



МИНИСТЕРСТВО НАУКИ И ВЫСШЕГО ОБРАЗОВАНИЯ РОССИЙСКОЙ ФЕДЕРАЦИИ

**ФЕДЕРАЛЬНОЕ ГОСУДАРСТВЕННОЕ БЮДЖЕТНОЕ ОБРАЗОВАТЕЛЬНОЕ
УЧРЕЖДЕНИЕ ВЫСШЕГО ОБРАЗОВАНИЯ**

**«РОССИЙСКИЙ ГОСУДАРСТВЕННЫЙ СОЦИАЛЬНЫЙ
УНИВЕРСИТЕТ»**

РАБОЧИЕ ПРОГРАММЫ ДИСЦИПЛИН (МОДУЛЕЙ)

Часть 1

**ОСНОВНАЯ ПРОФЕССИОНАЛЬНАЯ ОБРАЗОВАТЕЛЬНАЯ
ПРОГРАММА
ВЫСШЕГО ОБРАЗОВАНИЯ - ПРОГРАММА *БАКАЛАВРИАТА***

Направление подготовки

38.03.01 Экономика

Направленность (профиль)

«ЭКОНОМИКА И УПРАВЛЕНИЕ ПРЕДПРИЯТИЯМИ»

Уровень профессионального образования

Высшее образование – бакалавриат

**Год начала подготовки по основной профессиональной образовательной
программе**


2020



Министерство науки и высшего образования Российской Федерации
Федеральное государственное бюджетное образовательное учреждение
высшего образования
«Российский государственный социальный университет»

УТВЕРЖДАЮ

Декан Экономического факультета

 / Солодуха П.В.
(ФИО)

«28» мая 2020г.

**РАБОЧАЯ ПРОГРАММА ДИСЦИПЛИНЫ (МОДУЛЯ)
ФИЛОСОФИЯ**

**Наименование образовательной программы
Экономика и управление предприятиями**

**Направление подготовки
38.03.01 Экономика (уровень бакалавриата)**

**Направленность (профиль)
Экономика и управление предприятиями**

**ОБРАЗОВАТЕЛЬНАЯ ПРОГРАММА ВЫСШЕГО ОБРАЗОВАНИЯ –
ПРОГРАММА БАКАЛАВРИАТА**

**Уровень профессионального образования
Высшее образование – бакалавриат**

**Форма обучения
Очная, очно-заочная, заочная,
заочная форма обучения с использованием дистанционных образовательных
технологий**

Москва 2020

Рабочая программа дисциплины (модуля) «Философия» разработана на основании федерального государственного образовательного стандарта высшего образования по направлению подготовки 38.03.01 Экономика (уровень бакалавриата), утвержденного приказом Министерства образования и науки Российской Федерации от 12.11.2015 № 1327, учебного плана по основной профессиональной образовательной программе высшего образования «Экономика и управление предприятиями».

Рабочая программа дисциплины (модуля) разработана рабочей группой в составе: к.ф.н., доцент А.В. Суслов.

Руководитель основной профессиональной образовательной программы, к.э.н., доцент



С.В. ШАМШЕЕВ

(подпись)

Рабочая программа дисциплины (модуля) обсуждена и утверждена на Ученом совете Экономического факультета
Протокол № 10 от «28» мая 2020 года

Декан факультета:

д-р эконом.наук, профессор



П.В.СОЛОДУХА

(подпись)

Рабочая программа дисциплины (модуля) рекомендована к утверждению представителями организаций-работодателей

Директор департамента персонала и документооборота, ПАО «Московский кредитный банк»



Н.В.КУДРЯШОВА

(подпись)

Член Правления Банка, вице-президент, руководитель блока «Риски» ПАО Банк «Открытие»



И.В.КРЕМЛЕВА

(подпись)

Рабочая программа дисциплины (модуля) рецензирована и рекомендована к утверждению:

Д-р экон.наук, доцент, профессор
Департамента корпоративных финансов и корпоративного управления
Финансового университета при
Правительстве РФ



Л.И.ЧЕРНИКОВА

(подпись)

Канд. экон. наук, доцент
Экономического факультета



С.В.ШАМШЕЕВ

(подпись)

Согласовано
Научная библиотека, директор



И.Г. МАЛЯР

(подпись)

СОДЕРЖАНИЕ

СОДЕРЖАНИЕ	3
1.2. Место учебной дисциплины в структуре основной профессиональной образовательной программы высшего образования-программы бакалавриата	4
1.3 Планируемые результаты обучения по учебной дисциплине в рамках планируемых результатов освоения основной профессиональной образовательной программы высшего образования – программы бакалавриата.....	4
РАЗДЕЛ 2. Объем дисциплины (модуля), включая контактную работу обучающегося с преподавателем и самостоятельную работу обучающегося	5
3. Содержание дисциплины (модуля)	7
3.1. Учебно-тематический план по очной форме обучения.....	7
4. Учебно-методическое обеспечение самостоятельной работы обучающихся по дисциплине (модулю)	8
5. Фонд оценочных средств для проведения промежуточной аттестации обучающихся по дисциплине (модулю)	20
5.1. Форма промежуточной аттестации обучающегося по дисциплине (модулю).....	20
5.2. Перечень компетенций с указанием этапов их формирования в процессе освоения образовательной программы	20
5.3. Описание показателей и критериев оценивания компетенций на различных этапах их формирования, описание шкал оценивания	20
5.4. Типовые контрольные задания или иные материалы, необходимые для оценки знаний, умений, навыков и (или) опыта деятельности, характеризующих этапы формирования компетенций в процессе освоения образовательной программы.....	22
5.5. Методические материалы, определяющие процедуры оценивания знаний, умений, навыков и (или) опыта деятельности, характеризующих этапы формирования компетенций	25
6. УСЛОВИЯ РЕАЛИЗАЦИИ ДИСЦИПЛИНЫ	25
7. Перечень ресурсов информационно-коммуникационной сети «Интернет», необходимых для освоения дисциплины (модуля)	26
8. Методические указания для обучающихся по освоению дисциплины (модуля)	27
9. Информационно-технологическое обеспечение образовательного процесса по дисциплине (модулю).....	28
9.1. Информационные технологии	28
9.2. Программное обеспечение	28
9.3. Информационные справочные системы	28
10. Материально-техническое обеспечение образовательного процесса по дисциплине (модулю)	29
11. Образовательные технологии	29
ЛИСТ РЕГИСТРАЦИИ ИЗМЕНЕНИЙ	Ошибка! Залка не определена.

РАЗДЕЛ 1. ОБЩИЕ ПОЛОЖЕНИЯ

1.1 Цель и задачи учебной дисциплины

Цель и задачи учебной дисциплины заключаются в получении обучающимися теоретических знаний об основах философии с последующим применением в профессиональной сфере и практических навыков по работе с оригинальными и адаптированными философскими текстами; развитию навыков критического восприятия и оценки источников информации, умении логично формулировать, излагать и отстаивать собственное видение проблем и способов их разрешения; овладении приемами ведения дискуссии, полемики, диалога.

Задачи учебной дисциплины:

1. Формирование знаний об истории возникновения, развитии и современном состоянии философской проблематики; понимание ее методологической и мировоззренческой значимости для становления молодого специалиста, т.е. формирование философской культуры будущего специалиста на основе обширного исторического и современного материала, анализа постановки и решения вечных философских проблем человечества.
2. Формирование представления о специфике философии как способе познания и духовного освоения мира, об основных разделах современного философского знания, философских проблемах и методах их исследования.
3. Овладение базовыми принципами и приемами философского познания; введение студентов в круг философских проблем, связанных с областью будущей профессиональной деятельности.

1.2. Место учебной дисциплины в структуре основной профессиональной образовательной программы высшего образования-программы бакалаврита

Учебная дисциплина «Философия» реализуется в базовой части основной профессиональной образовательной программы «Экономика и управление предприятиями» по направлению подготовки 38.03.01 Экономика очной, очно-заочной, заочной и заочной формам обучения с использованием дистанционных образовательных технологий.

Изучение учебной дисциплины «Философия» базируется на знаниях и умениях, полученных обучающимися ранее в ходе освоения программного материала ряда учебных дисциплин: «История», «Правоведение», «Экономика».

Перечень последующих учебных дисциплин, для которых необходимы знания, умения и навыки, формируемые данной учебной дисциплиной: «Иностранный язык», «Социология», «Социальная психология», «Поведенческие финансы», «Технологи самоорганизации и эффективного взаимодействия», а также иные дисциплины общепрофессионального уровня.

1.3 Планируемые результаты обучения по учебной дисциплине в рамках планируемых результатов освоения основной профессиональной образовательной программы высшего образования – программы бакалавриата.

Процесс освоения учебной дисциплины направлен на формирование у обучающихся следующих общекультурных компетенций:

- способностью использовать основы философских знаний для формирования мировоззренческой позиции (ОК-1);

В результате освоения учебной дисциплины обучающийся должен демонстрировать следующие результаты:

Код компетенции	Содержание компетенции	Результаты обучения
ОК-1	Способность использовать основы философских знаний для формирования мировоззренческой позиции	Знать: основные направления, проблемы, теории и методы философии, содержание современных философских дискуссий по проблемам общественного развития.
		Уметь: использовать положения и категории философии для оценивания и анализа различных социальных тенденций,

		фактов и явлений.
		Владеть: навыками анализа текстов, имеющих философское содержание.

РАЗДЕЛ 2. Объем дисциплины (модуля), включая контактную работу обучающегося с преподавателем и самостоятельную работу обучающегося

Общая трудоемкость дисциплины, изучаемой в 1 семестре, составляет 2 зачетные единицы. По дисциплине предусмотрен *зачет с оценкой*.

Очная форма обучения

Общая трудоемкость дисциплины (модуля) составляет 2 зачетные единицы.

Вид учебной работы	Всего часов	Семестры			
		1	2	3	4
Аудиторные учебные занятия, всего	36	36			
В том числе контактная работа обучающихся с преподавателем:					
Учебные занятия лекционного типа	16	16			
Учебные занятия семинарского типа	4	4			
Лабораторные занятия					
Иная контактная работа	16	16			
Самостоятельная работа обучающихся, всего	36	36			
В том числе:					
Подготовка к лекционным и практическим занятиям, самостоятельное изучение разделов дисциплины в ЭИОС	17	17			
Выполнение практических заданий	17	17			
Рубежный текущий контроль	4	4			
Вид промежуточной аттестации, контроль (час)	зачет	зачет			
Общая трудоемкость учебной дисциплины, з.е.	2	2			

Очно-заочная форма обучения

Общая трудоемкость дисциплины (модуля) составляет 2 зачетные единицы.

Вид учебной работы	Всего часов	Семестры			
		1	2	3	4
Аудиторные учебные занятия, всего	24	24			
В том числе контактная работа обучающихся с преподавателем:					
Учебные занятия лекционного типа	8	8			
Учебные занятия семинарского типа	4	4			
Лабораторные занятия					
Иная контактная работа	12	12			
Самостоятельная работа обучающихся, всего	48	48			
В том числе:					
Подготовка к лекционным и практическим	22	22			

занятиям, самостоятельное изучение разделов дисциплины в ЭИОС					
Выполнение практических заданий	22	22			
Рубежный текущий контроль	4	4			
Вид промежуточной аттестации, контроль (час)	зачет	зачет			
Общая трудоемкость учебной дисциплины, з.е.	2	2			

Заочная форма обучения

Общая трудоемкость дисциплины (модуля) составляет 2 зачетные единицы.

Вид учебной работы	Всего часов	Семестры			
		1	2	3	4
Аудиторные учебные занятия, всего	16	16			
В том числе контактная работа обучающихся с преподавателем:					
Учебные занятия лекционного типа	6	6			
Учебные занятия семинарского типа	2	2			
Лабораторные занятия					
Иная контактная работа	8	8			
Самостоятельная работа обучающихся, всего	52	52			
В том числе:					
Подготовка к лекционным и практическим занятиям, самостоятельное изучение разделов дисциплины в ЭИОС	24	24			
Выполнение практических заданий	24	24			
Рубежный текущий контроль	4	4			
Вид промежуточной аттестации, контроль (час)	зачет	зачет			
Общая трудоемкость учебной дисциплины, з.е.	2	2			

Заочная форма обучения с использованием дистанционных образовательных технологий

Общая трудоемкость дисциплины (модуля) составляет 2 зачетные единицы.

Вид учебной работы	Всего часов	Семестры			
		1	2	3	4
Аудиторные учебные занятия, всего	16	16			
В том числе контактная работа обучающихся с преподавателем:					
Учебные занятия лекционного типа	6	6			
Учебные занятия семинарского типа	2	2			
Лабораторные занятия					
Иная контактная работа	8	8			
Самостоятельная работа обучающихся, всего	56	56			
В том числе:					
Подготовка к лекционным и практическим занятиям, самостоятельное изучение разделов дисциплины в ЭИОС	26	26			
Выполнение практических заданий	26	26			
Рубежный текущий контроль	4	4			

Вид промежуточной аттестации, контроль (час)	зачет	зачет			
Общая трудоемкость учебной дисциплины, з.е.	2	2			

3. Содержание дисциплины (модуля)

3.1. Учебно-тематический план по очной форме обучения

Объем учебных занятий составляет - 20 часов + 16 ИКР.

Объем самостоятельной работы – 36 часов.

Раздел, тема	Виды учебной работы, академических часов						
	Всего	Самостоятельная работа	Контактная работа обучающихся с педагогическими работниками				
			Всего	Лекционные занятия	Семинарские/практические занятия	Лабораторные занятия	Контактная работа в ЭИОС
Модуль 1 (Семестр 1)							
Раздел 1. ИСТОРИЯ ФИЛОСОФИИ	24	21	13	6	2	0	5
Раздел 2. ТЕОРИЯ ФИЛОСОФИИ	24	21	13	6	2	0	5
Раздел 3. СОЦИАЛЬНАЯ ФИЛОСОФИЯ	24	14	10	4	0	0	6
Общий объем, часов	72	36	36	16	4		16
Форма промежуточной аттестации	Зачет с оценкой						

Очно-заочная форма обучения

Раздел, тема	Виды учебной работы, академических часов						
	Всего	Самостоятельная работа	Контактная работа обучающихся с педагогическими работниками				
			Всего	Лекционные занятия	Семинарские/практические занятия	Лабораторные занятия	Контактная работа в ЭИОС
Модуль 1 (Семестр 3)							
Раздел 1. ИСТОРИЯ ФИЛОСОФИИ	28	22	6	4	2	0	12
Раздел 2. ТЕОРИЯ ФИЛОСОФИИ	28	24	4	2	2	0	12
Раздел 3. СОЦИАЛЬНАЯ ФИЛОСОФИЯ	16	14	2	2	0	0	6
Общий объем часов по учебной дисциплине	72	60	12	8	4	0	32

Раздел, тема	Виды учебной работы, академических часов						
	Всего	Самостоятельная работа	Контактная работа обучающихся с педагогическими работниками				
			Всего	Лекционные занятия	Семинарские/практические занятия	Лабораторные занятия	Контактная работа в ЭИОС
Форма промежуточной аттестации	Зачет с оценкой						

Заочная форма обучения

Раздел, тема	Виды учебной работы, академических часов						
	Всего	Самостоятельная работа	Контактная работа обучающихся с педагогическими работниками				
			Всего	Лекционные занятия	Семинарские/практические занятия	Лабораторные занятия	Контактная работа в ЭИОС
Модуль 1 (Семестр 3)							
Раздел 1. ИСТОРИЯ ФИЛОСОФИИ	28	24	4	2	1	0	2
Раздел 2. ТЕОРИЯ ФИЛОСОФИИ	28	26	4	2	1	0	2
Раздел 3. СОЦИАЛЬНАЯ ФИЛОСОФИЯ	16	14	6	2	0	0	4
Форма промежуточной аттестации	Зачет с оценкой 4						
Общий объем часов по учебной дисциплине	72	56	16	6	2	0	8

4. Учебно-методическое обеспечение самостоятельной работы обучающихся по дисциплине (модулю)

4.1. Виды самостоятельной работы обучающихся по дисциплине (модулю)

Очная форма обучения

Раздел, тема	Всего СРС + контроль	Виды самостоятельной работы обучающихся, в т.ч. контроль						
		Академическая активность, час	Форма академической активности	Выполнение практ. заданий, час	Форма практического задания	Рубежный текущий контроль, час	Форма рубежного текущего контроля	Контроль (промежут. аттестация), час
Модуль 1 (семестр 3)								
Раздел 1. ИСТОРИЯ ФИЛОСОФИИ	12	5	Подготовка к лекционным и практическим занятиям, самостоятельное изучение раздела в ЭИОС	5	реферат	2	Компьютерное тестирование или иная форма рубежного контроля по усмотрению преподавателя	
Раздел 2. ТЕОРИЯ ФИЛОСОФИИ	11	5	Подготовка к лекционным и практическим занятиям, самостоятельное изучение раздела в ЭИОС	5	реферат	1	Компьютерное тестирование или иная форма рубежного контроля по усмотрению преподавателя	
Раздел 3. СОЦИАЛЬНАЯ ФИЛОСОФИИ	13	6	Подготовка к лекционным и практическим занятиям, самостоятельное изучение раздела в ЭИОС	6	реферат	1	Компьютерное тестирование или иная форма рубежного контроля по усмотрению преподавателя	
Общий объем, часов	36	16		16		4		0
Форма промежуточной аттестации	Зачет с оценкой							

Раздел, тема	Всего СРС + контроль	Виды самостоятельной работы обучающихся, в т.ч. контроль						
		Академическая активность, час	Форма академической активности	Выполнение практ. заданий, час	Форма практического задания	Рубежный текущий контроль, час	Форма рубежного текущего контроля	Контроль (промежут. аттестация), час
Модуль 1 (семестр 3)								
Раздел 1. ИСТОРИЯ ФИЛОСОФИИ	16	7	Подготовка к лекционным и практическим занятиям, самостоятельное изучение раздела в ЭИОС	7	реферат	2	Компьютерное тестирование или иная форма рубежного контроля по усмотрению преподавателя	0
Раздел 2. ТЕОРИЯ ФИЛОСОФИИ	15	7	Подготовка к лекционным и практическим занятиям, самостоятельное изучение раздела в ЭИОС	7	реферат	1	Компьютерное тестирование или иная форма рубежного контроля по усмотрению преподавателя	0
Раздел 3. СОЦИАЛЬНАЯ ФИЛОСОФИИ	17	8	Подготовка к лекционным и практическим занятиям, самостоятельное изучение раздела в ЭИОС	8	реферат	1	Компьютерное тестирование или иная форма рубежного контроля по усмотрению преподавателя	
Общий объем, часов	48	22		22		4		0
Форма промежуточной аттестации	Зачет с оценкой							

Раздел, тема	Всего СРС + контроль	Виды самостоятельной работы обучающихся, в т.ч. контроль						
		академическая активность, час	Форма академической активности	выполнение практ. заданий, час	Форма практического задания	Рубежный текущий контроль, час	Форма рубежного текущего контроля	Контроль (промежут. аттестация), час
Модуль 1 (семестр 3)								
Раздел 1. ИСТОРИЯ ФИЛОСОФИИ	20	8	Подготовка к лекционным и практическим занятиям, самостоятельное изучение раздела в ЭИОС	8	реферат	2	Компьютерное тестирование или иная форма рубежного контроля по усмотрению преподавателя	2
Раздел 2. ТЕОРИЯ ФИЛОСОФИИ	18	8	Подготовка к лекционным и практическим занятиям, самостоятельное изучение раздела в ЭИОС	8	реферат	1	Компьютерное тестирование или иная форма рубежного контроля по усмотрению преподавателя	1
Раздел 3. СОЦИАЛЬНАЯ ФИЛОСОФИИ	18	8	Подготовка к лекционным и практическим занятиям, самостоятельное изучение раздела в ЭИОС	8	реферат	1	Компьютерное тестирование или иная форма рубежного контроля по усмотрению преподавателя	1
Общий объем, часов	56	24		24		4		4
Форма промежуточной аттестации		Зачет с оценкой						

4.2. Методические указания к самостоятельной работе по дисциплине (модулю)

РАЗДЕЛ 1. ИСТОРИЯ ФИЛОСОФИИ

Цель: изучение генезиса и развития философских идей как в европейской традиции от Античности до наших дней, так и в России, необходимого для формирования следующих компетенций: способен осуществлять поиск, критический анализ и синтез информации, применять системный подход для решения поставленных задач(ОК-1); способен воспринимать

межкультурное разнообразие общества в социально-историческом, этическом и философском контекстах (ОК-1).

Практические навыки: приобретение навыков работы с первоисточниками и справочной литературой, использования философских знаний в качестве теоретической и методической базы для изучения специальных дисциплин; навыков применения философских знаний в различных сферах профессиональной и общественной деятельности

Перечень изучаемых элементов содержания:

Основные этапы развития, особенности, проблемы и представители античной философии: досократики, софисты и Сократ, Платон и Аристотель, философские школы эллинизма. Влияние античной философии на содержание и направленность европейской мысли. Роль античной философии в становлении европейской цивилизации.

Особенности развития философии Нового времени. Основные проблемы философии данного периода. Эмпиризм Ф. Бэкона. Рационализм Р. Декарта. Теория общественного договора. Основные положения трансцендентального идеализма Канта. «Абсолютный идеализм» Гегеля. Антропологический материализм Фейербаха.

Философское учение К.Маркса (диалектика, антропология, учение об обществе). Позитивизм. Основные идеи и представители. Возникновение и сущность «философии жизни». Учение Ф. Ницше как источник «философии жизни». Зарождение философии психоанализа и основные понятия учения З. Фрейда. Феноменология как метод анализа чистого сознания. Основополагающие идеи Э. Гуссерля. Философская герменевтика как «практика философского мышления» Х.-Г. Гадамер. Экзистенциализм.

Особенности возникновения и становления русской философской мысли. Древнерусское философствование. Философская мысль русского Просвещения. Важнейшие течения в философии XIX века: идейно-философская борьба 30-40 гг. XIX в.; почвенничество, теории культурно-исторических типов и «византизма»; проникновение и развитие марксистской философии в России (Плеханов Г.В., Ленин В.И.); русская философия всеединства (основные положения философии В.С. Соловьева). Русская философия конца XIX – начала XX веков: философия Н.А. Бердяева; русский космизм (философия «Общего дела» Н.Ф. Федорова, учение В.И.Вернадского, К.Э.Циолковского), социальная философия С.Л. Франка. Современное состояние философской мысли в России.

Тема 1.1 Генезис философии. Античная философская мысль

Вопросы для самоподготовки:

1. Истоки античной философской мысли
2. Ранняя греческая философия
3. Философия софистов и Сократа
4. Философия Платона
5. Философия Аристотеля
6. Философские взгляды стоиков, скептиков, эпикурейцев

Тема 1.2 Философия Нового времени

Вопросы для самоподготовки:

1. Основные проблемы философии Нового времени
2. Эмпиризм Ф. Бэкона
3. Рационализм Р. Декарта
4. Теория общественного договора
5. Агностицизм И. Канта
6. Диалектика Г. Гегеля
7. Материализм Л. Фейербаха

Тема 1.3 Западноевропейская философия сер. XIX – XX вв.

1. Марксистская философия
2. Философия жизни А. Шопенгауэра и Ф. Ницше
3. Позитивизм
4. Философия психоанализа
5. Феноменология и философская герменевтика
6. Философия экзистенциализма
7. Модернизм и постмодернизм в философской мысли
8. Философские системы В.С. Соловьева
9. Русская религиозная философия XX века

Тема 1.4 Русская философия: история и современность

1. Становление русской философии (IX-XII вв.)
2. Философия в России XVIII века
3. Философские взгляды теоретиков идейных течений в России XIX в.
4. Философские системы В.С. Соловьева
5. Философия русского космизма
6. Русская религиозная философия XX века
7. Философия марксизма в России

ПРАКТИЧЕСКОЕ ЗАДАНИЕ К РАЗДЕЛУ 1

Форма практического задания: реферат

Перечень тем рефератов к разделу 1:

1. Античная философия: основные идеи и роль в мировой культуре
2. Атомизм Демокрита и Эпикура
3. Социальная философия Древней Греции (Сократ, Платон, Аристотель)
4. Философия Нового Времени: проблемы онтологии, гносеологии, социальной философии
5. Особенности философии Р. Декарта
6. Французский материализм XVIII века
7. Немецкая классическая философия; ее вклад в мировую философскую мысль
8. Философия И. Канта
9. Система и метод философии Гегеля
10. Философский материализм Л. Фейербаха
11. Марксистская философия: ее истоки, содержание. Общая характеристика
12. Этапы и основные черты русской философии
13. Философия экзистенциализма. Проблемы свободы и морали.
14. Философская герменевтика.
15. Основные идеи социальной философии О. Конта.
16. Органическая теория Г. Спенсера.
17. Социальная философия Э. Дюркгейма.
18. Социальная философия М. Вебера
19. Марксистская социальная философия.
20. Особенности русской философии
21. Основные идеи «Слова о законе и благодати» Иллариона
22. Роль идеи «Москва – третий Рим» для развития государственности России
23. Основные положения философии М.В. Ломоносова
24. М.М. Щербатов о государственном устройстве
25. Либеральные идеи П.Я. Чаадаева
26. А.С. Хомяков как яркий представитель славянофильства
27. Теория культурно-исторических типов Н.Я. Данилевского
28. Философия Л.Н. Толстого
29. Учение о всеединстве В.С. Соловьева
30. Основные положения «общего дела» Н.Ф. Федорова

31. Философия любви В.В. Розанова
32. Проблема свободы в философии Н. Бердяева
33. С.Н. Булгаков. Философия имени, или грамматика бытия
34. С.Л. Франк о бытии как сверхрациональном всеединстве
35. И.А. Ильин: философия духовного опыта
36. Основные положения евразийства
37. Философско-правовые идеи Г.А. Плеханова
38. Философия политики В.И. Ленина
39. Философия «высшего синтеза» А.Ф. Лосева
40. Э.В. Ильенков о диалектике абстрактного и конкретного
41. Идея диалога М.М. Бахтина
42. Новый гуманизм И.Т. Фролова

РУБЕЖНЫЙ КОНТРОЛЬ К РАЗДЕЛУ 1

Форма рубежного контроля – компьютерное тестирование.

Оформление работ, выполняемых в рамках самостоятельной работы осуществляется в соответствии с Методическими указаниями по оформлению письменных работ обучающихся в рамках самостоятельной работы, утвержденными Учебно-методическим советом РГСУ, Протокол № 2 от 25 июня 2015 года.

Конкретные практические задания и задания для рубежного контроля определяются в учебно-методических материалах по работе обучающихся в электронной информационно-образовательной среде РГСУ с применением технологий электронного обучения по данной дисциплине, утверждаемых ежегодно кафедрой.

Раздел 2 ТЕОРИЯ ФИЛОСОФИИ

Цель: овладение базовыми принципами и приемами философского познания; введение в круг философских проблем, формирование представления о специфике философии как способе познания и духовного освоения мира, об основных разделах современного философского знания, философских проблемах и методах их исследования, необходимого для формирования следующих компетенций: способен осуществлять поиск, критический анализ и синтез информации, применять системный подход для решения поставленных задач (УК-1); способен воспринимать межкультурное разнообразие общества в социально-историческом, этическом и философском контекстах (УК-5).

Перечень изучаемых элементов содержания:

Предмет и метод философии. Её функции. Особенности философского знания. Философия как «любовь к мудрости». Философия как научное познание. Категориальный аппарат философии. Структура философского знания. Становление философии. Философия и мифология. Философия и религия. Взаимодействие философии и частных наук. Философия как самосознание культуры. Значение философии в жизни человека и общества.

Бытие как существование. Формы бытия. Онтологические модели бытия как существования: материалистическая онтология, объективно-идеалистическая онтология, субъективно-идеалистическая онтология. Понятие субстанции и субстанциональности бытия. Метафизическое и диалектическое понимание субстанции. Монизм, дуализм, плюрализм. Иерархические модели бытия.

Познавательное (гносеологическое) отношение к миру как один из предметных уровней метафизического отношения к миру. Проблемы сущностного определения познания, природы знания, характеристики и критериев истины, взаимоотношения субъекта и объекта познания; проблема анализа познавательных возможностей человека, сущностной характеристики сознания, проблема нахождения основания достоверного знания. Агностицизм. Скептицизм.

Человек как сложная многоуровневая система. Единство природного, социального и духовного в человеке. Понятия: «индивид», «личность», «индивидуальность». Исторические типы личности.

Основные этапы социализации личности. Личность и общество. Личность и культура. Соотношение воспитания и самовоспитания, факторов макро- и микросреды в развитии личности. Гуманизм как мера общественного прогресса, как признание ответственности человека за бытие человеческого рода и свою собственную судьбу, критерий оценки деятельности людей, социальных институтов и организаций. Причины кризиса гуманизма. Угроза антропологической катастрофы: сущность, возможные пути преодоления.

Тема 2.1 Особенности философского знания. Место философии в системе духовной культуры

Вопросы для самоподготовки:

1. Предмет, метод и функции философии
2. Структура философского знания
3. Типология философских учений
4. Истоки философии
5. Философия как теоретическое ядро мировоззрения

Тема 2.2 Понятие бытия и варианты онтологии

Вопросы для самоподготовки:

1. Бытие как существование. Формы бытия
2. Понятие субстанции и субстанциональности бытия
3. Онтологические модели бытия
4. Понятие развития
5. Понятие причинности. Детерминизм и индетерминизм
6. Пространственно-временные уровни бытия

Тема 2.3 Основные проблемы и исторические варианты гносеологии

Вопросы для самоподготовки:

1. Проблема сознания. Структура сознания
2. Сознание и познание. Объект и субъект познания
3. Понятие истины. Истина и мнение
4. Проблема критерия истины
5. Исторические варианты гносеологии
6. Виды знания. Понятие науки
7. Развитие науки. Понятие научной революции

Тема 2.4 Основные проблемы философской антропологии

Вопросы для самоподготовки:

1. Единство природного, социального и духовного в человеке.
2. Понятия индивида, личности и индивидуальности.
3. Деятельностная сущность общественного человека.
4. Социальные ценности и социализация личности.
5. Личность и культура.
6. Проблема смысла жизни: многообразие интерпретаций
7. Причины кризиса гуманизма.

ПРАКТИЧЕСКОЕ ЗАДАНИЕ К РАЗДЕЛУ 2

Форма практического задания: реферат.

Перечень тем рефератов к разделу 2.

1. Философия, ее предмет, функции и роль в обществе
2. Философия и мировоззрение

3. Проблема метода в философии. Диалектика и метафизика
4. Бытие как философская проблема.
5. Философское понятие материи. Основные формы существования материи.
6. Природа и сущность сознания.
7. Диалектика как общая теория развития. Принципы, законы и категории диалектики.
8. Закон единства и борьбы противоположностей.
9. Закон взаимоперехода количественных и качественных изменений.
10. Закон отрицания отрицания.
11. Проблема познаваемости мира в мировой философской мысли.
12. Чувственная и рациональная ступени процесса познания.
13. Диалектика процесса познания.
14. Проблема истины в философии.
15. Практика и ее роль в процессе ее познания.
16. Особенности социального познания.
17. Социальный эксперимент: его содержание и возможности.
18. Сущность и динамика социально-исторического процесса
19. Деятельность людей и законы общественного развития
20. Общественный прогресс и его критерии
21. Общество как социальная система
22. Духовная жизнь общества и ее основные элементы
23. Общественное сознание и его структура
24. Общественная психология и идеология, их взаимосвязь
25. Формы общественного сознания, их различия и взаимосвязь
26. Объективные и субъективные факторы социально-исторического процесса
27. Политическое сознание
28. Правовое сознание
29. Нравственное сознание
30. Свобода совести и роль церкви в современных условиях
31. Проблема человека в истории философии
32. Человек как единство духовного, биологического и социального
33. Личность и общество: свобода и ответственность личности
34. Категория ответственности: философские аспекты
35. Проблема потребностей и интересов личности
36. Социальные отношения и социальные интересы личности и общества
37. Проблема ценностей в философии
38. Жизнь как ценность в структуре социального бытия
39. Проблема жизни и смерти в духовном опыте человечества
40. Философский подход к проблеме смысла и цели жизни человека
41. Будущее: методы и средства философского осмысления
42. Сущность и природа традиций, их использование в социальной деятельности

РУБЕЖНЫЙ КОНТРОЛЬ К РАЗДЕЛУ 2:

Форма рубежного контроля – компьютерное тестирование.

Оформление работ, выполняемых в рамках самостоятельной работы осуществляется в соответствии с Методическими указаниями по оформлению письменных работ обучающихся в рамках самостоятельной работы, утвержденными Учебно-методическим советом РГСУ, Протокол № 2 от 25 июня 2015 года.

Конкретные практические задания и задания для рубежного контроля определяются в учебно-методических материалах по работе обучающихся в электронной информационно-образовательной среде РГСУ с применением технологий электронного обучения по данной дисциплине, утверждаемых ежегодно кафедрами.

Раздел 3. СОЦИАЛЬНАЯ ФИЛОСОФИЯ

Цель: овладение базовыми принципами и приемами социально-философского познания; введение в круг социально-философских проблем, формирование представления о специфике социальной философии как способе познания и духовного освоения мира, об основных разделах современного социальной философии, проблемах социальной философии и методах их исследования, необходимого для формирования следующих компетенций: способен осуществлять поиск, критический анализ и синтез информации, применять системный подход для решения поставленных задач (УК-1); способен воспринимать межкультурное разнообразие общества в социально-историческом, этическом и философском контекстах (УК-5).

Перечень изучаемых элементов содержания:

Общетеоретическая философия и социальная философия о сущности общества: сходства и различия. Общество как нерасчлененное целое и как дифференцированная целостная система. Проблема метода в социальной философии. Особенности применения всеобщих методов в анализе общественной жизни: диалектика, системный подход, синергетика. Диалектика как метод познания общественных явлений и процессов. Особенности функционирования и развития общества с позиций диалектики. Исторический опыт применения диалектики к анализу общества. Место философии культуры в системе современного философского знания. Возникновение и развитие философии культуры как самостоятельной области философского знания. Эволюция понятия культуры. Многозначность и полифункциональность понятия "культура". Культура и общество, их взаимосвязь. Две формы бытия культуры в обществе: объектно-предметная и субъектно-личностная. Социальная детерминация и социальные функции культуры. Многообразие культур в истории общества, различные типы их взаимодействия. Закономерности развития культуры. Проблема диалога культур в прошлом и настоящем. Глобализация и судьбы культур народов мира. Культура и развитие человека. Человек как творец и как творение культуры, как создание человеком самого себя в процессе деятельности. Культура как мера развития человека и общества.

Проблематика философии истории - логика развития общественного бытия, человеческого общества как целостной развивающейся системы, единство и многообразие исторического процесса, исторический детерминизм и общественный прогресс. Философская идея истории - как "исторического самосознания эпохи" - выдвижение адекватного эпохе проекта (идеала) совершенного общества, обоснование единства и целостности исторического процесса: прошлого, настоящего и будущего.

Человек как субъект истории. Роль личности в истории: герой, критически мыслящая личность, вождь. Многообразие оценок и проблема их объективности. Различные интерпретации смысла истории в философской мысли. Понятие цивилизации: многозначность определений. Цивилизационный взгляд на исторический процесс: альтернативность или дополнительность? Культурная матрица как основа целостности цивилизации. Типологические ориентиры современной истории. Трансформации классического (индустриального) капитализма. Идея социализма в современной истории. Идея социализма и практика "реального социализма" в XX в. Противоречивый характер прогресса. Социальная цена прогресса. Критерии общественного прогресса - экономический, социальный, антропологический, цивилизационный. Прогресс и регресс в истории. Место социальной революции в историческом процессе. Застойный тип общественной жизни. Понятие автаркии. Ускорение темпов общественного прогресса в ходе исторического развития общества. Необходимость нового понимания общественного прогресса в условиях глобализации.

Тема 3.1 Проблемное поле социальной философии.

Вопросы для самоподготовки:

1. Своеобразие ценностной социальной философии.
2. Возможности применения синергетики к динамике развития общества.
3. Специфика социального познания.

4. Соотношение социальной философии и социологии.
5. Естественнонаучные идеалы и развитие социального знания.
6. Суть социологизации социальной философии.
7. Объяснение и понимание в социальном познании.

Тема 3.2 Культура и общество

Вопросы для самоподготовки:

1. Сравнительный анализ существующих подходов к культуре.
2. Культура и свобода
3. Детерминация общества уровнем развития культуры.
4. Культура и нравственность.
5. Материалистическое толкование культуры.
6. Религиозное толкование культуры.
7. Время и вечность в культуре.
8. Воспитательная функция культуры.
9. Культура и общество. Единство общественной жизни и культуры.
10. Культура как основа понимания общества и исторического процесса.

Тема 3.3 Философия истории

Вопросы для самоподготовки:

1. Проблема теоретической содержательности и объективности исторического факта.
2. Различные типы исторического знания.
3. Объяснение и понимание в историческом познании.
4. Различные точки зрения на природу исторического знания
5. Понятия исторического сознания и самосознания общества, народа, класса, индивида
6. Уровни исторического сознания и самосознания.
7. Историческое время и историческое пространство.
8. Объективное и субъективное в истории, их взаимосвязь.
9. Понятие исторического субъекта, его отличие от социального субъекта.
10. Роль государства в развитии общества.

Тема 3.4 Исторический прогресс

Вопросы для самоподготовки:

1. Человек как субъект истории.
2. Роль личности в истории: герой, критически мыслящая личность, вождь.
3. Различные интерпретации смысла истории в философской мысли.
4. Эсхатология, провиденциализм, закономерное развитие, спонтанность в истории.
5. Смысл истории и цель истории.
6. Различные интерпретации исторического процесса - циклическое, линейно-поступательное (прогрессистское), многовариантное, постмодернистское развитие.
7. Марксова концепция периодизации всемирной истории и место в ней категории "общественная экономическая формация".
8. Понятие цивилизации: многозначность определений.
9. Типы цивилизаций в человеческой истории.
10. Ускорение темпов общественного прогресса в ходе исторического развития общества.

ПРАКТИЧЕСКОЕ ЗАДАНИЕ К РАЗДЕЛУ 3.

Форма практического задания: реферат

Перечень тем рефератов к разделу 3:

1. Предмет социальной философии.
2. Особенности социального познания.
3. Методологическое своеобразие социально-гуманитарных наук.

4. Объяснение и понимание в социальном познании.
5. Общество как категория социальной философии. Номиналистическая и реалистическая концепции общества.
6. Общественные отношения как проблема социально-философского анализа.
7. Натуралистическая, идеалистическая, материалистическая модели общества.
8. Закономерное и случайное в истории: специфика социальных законов.
9. Взаимосвязь природы и общества.
10. Учение В.И. Вернадского о «ноосфере».
11. Взаимосвязь и взаимовлияние сфер общественной жизни.
12. Материально-производственная сфера жизни. Производительные силы и производственные отношения, их структура и взаимосвязь.
13. Политическая сфера общества: сущность и структура.
14. Диалектика гражданского общества и государства.
15. Социальная сфера общества.
16. Типы социальных общностей.
17. Духовная жизнь общества: сущность и структура.
18. Философское понимание культуры.
19. Деятельность как способ существования социального, ее соотношение с процессами живой и неживой природы.
20. Причины и динамика социальных конфликтов в обществе.
21. Социальные трансформации. Реформы и революции.
22. Движущие силы развития общества.
23. Социально-философская трактовка потребностей и интересов действующего субъекта.
24. Специфика социального детерминизма: необходимость и свобода в общественном развитии.
25. Проблема субъекта общественно-исторического процесса: народ, социальная элита, личность.
26. Проблемы типологии и периодизации исторического процесса. Формационный и цивилизационный подходы к типологии общества.
27. Социальное пространство и социальное время как факторы и формы социокультурного процесса.
28. К. Ясперс об «осевом времени».
29. Сущность и критерии общественного прогресса.
30. Проблема сущности техники в философии XX в. Технологический детерминизм.
31. Понятие ценностей и их классификация.
32. Смысл жизни и ценности жизни. Ценность человеческой жизни в истории общества.
33. Интерпретации смысла истории в философской мысли.
34. Диалектика морали и права в системе социальной регуляции.
35. Религия как социальный институт.
36. Личность как объект социально-философского анализа.
37. Роль личности в истории.
38. Будущее как объект социально-философской рефлексии.
39. Глобальные проблемы современности и пути их разрешения. Проблема «конца истории».
40. Философские проблемы информационного общества.

РУБЕЖНЫЙ КОНТРОЛЬ К РАЗДЕЛУ 3.

Форма рубежного контроля – компьютерное тестирование.

Оформление работ, выполняемых в рамках самостоятельной работы осуществляется в соответствии с Методическими указаниями по оформлению письменных работ обучающихся в рамках самостоятельной работы, утвержденными Учебно-методическим советом РГСУ, Протокол № 2 от 25 июня 2015 года.

Конкретные практические задания и задания для рубежного контроля определяются в учебно-методических материалах по работе обучающихся в электронной информационно-образовательной среде РГСУ с применением технологий электронного обучения по данной дисциплине, утверждаемых ежегодно кафедрами.

5. Фонд оценочных средств для проведения промежуточной аттестации обучающихся по дисциплине (модулю)

5.1. Форма промежуточной аттестации обучающегося по дисциплине (модулю)

Контрольным мероприятием промежуточной аттестации обучающихся по дисциплине (модулю) является зачет, который проводится в устной форме.

5.2. Перечень компетенций с указанием этапов их формирования в процессе освоения образовательной программы

Код компетенции	Содержание компетенции (части компетенции)	Результаты обучения	Этапы формирования компетенций в процессе освоения образовательной программы
ОК-1	Способность использовать основы философских знаний для формирования мировоззренческой позиции	Знать: основные направления, проблемы, теории и методы философии, содержание современных философских дискуссий по проблемам общественного развития.	Этап формирования знаний
		Уметь: использовать положения и категории философии для оценивания и анализа различных социальных тенденций, фактов и явлений.	Этап формирования умений
		Владеть: навыками анализа текстов, имеющих философское содержание.	Этап формирования навыков и получения опыта

5.3. Описание показателей и критериев оценивания компетенций на различных этапах их формирования, описание шкал оценивания

Код компетенции	Этапы формирования компетенций	Показатель оценивания компетенции	Критерии и шкалы оценивания
ОК-1	Этап формирования знаний.	Теоретический блок вопросов. Уровень освоения программного	1) обучающийся глубоко и прочно освоил программный материал, исчерпывающе, последовательно, грамотно и логически стройно его

		<p>материала, логика и грамотность изложения, умение самостоятельно обобщать и излагать материал</p>	<p>излагает, тесно увязывает с задачами и будущей деятельностью, не затрудняется с ответом при видоизменении задания, умеет самостоятельно обобщать и излагать материал, не допуская ошибок – 9-10 баллов; 2) обучающийся твердо знает программный материал, грамотно и по существу излагает его, не допуская существенных неточностей в ответе на вопрос, может правильно применять теоретические положения -7-8 баллов; 3) обучающийся освоил основной материал, но не знает отдельных деталей, допускает неточности, недостаточно правильные формулировки, нарушает последовательность в изложении программного материала - 5-6 баллов; 4) обучающийся не знает значительной части программного материала, допускает существенные ошибки -0-4 балла.</p>
ОК-1	Этап формирования умений.	<p>Аналитическое задание (<i>задачи, ситуационные задания, кейсы, проблемные ситуации и т.д.</i>)</p> <p>Практическое применение теоретических положений применительно к профессиональным задачам, обоснование принятых решений</p>	<p>1) свободно справляется с задачами и практическими заданиями, правильно обосновывает принятые решения, задание выполнено верно, даны ясные аналитические выводы к решению задания, подкрепленные теорией - 9-10 баллов; 2) владеет необходимыми умениями и навыками при выполнении практических заданий, задание выполнено верно, отмечается хорошее развитие аргумента, однако отмечены погрешности в ответе, скорректированные при собеседовании -7-8</p>

ОК-1	Этап формирования навыков и получения опыта.	<p>Аналитическое задание (<i>задачи, ситуационные задания, кейсы, проблемные ситуации и т.д.</i>)</p> <p>Решение практических заданий и задач, владение навыками и умениями при выполнении практических заданий, самостоятельность, умение обобщать и излагать материал.</p>	<p>баллов;</p> <p>3) испытывает затруднения в выполнении практических заданий, задание выполнено с ошибками, отсутствуют логические выводы и заключения к решению 5-6 баллов;</p> <p>4) практические задания, задачи выполняет с большими затруднениями или задание не выполнено вообще, или задание выполнено не до конца, нет четких выводов и заключений по решению задания, сделаны неверные выводы по решению задания - 0-4 баллов.</p>
------	--	--	--

5.4. Типовые контрольные задания или иные материалы, необходимые для оценки знаний, умений, навыков и (или) опыта деятельности, характеризующих этапы формирования компетенций в процессе освоения образовательной программы

Примерные вопросы для проведения промежуточной аттестации обучающихся по дисциплине (модулю)

Теоретический блок вопросов:

1. Генезис философского знания. Мифология и философия.
2. Миф как объект философской рефлексии.
3. Предмет и функции философии. Взаимосвязь философии и частных наук.
4. Основной вопрос философии. Исторические формы материализма и идеализма.
5. Античная философия (общая характеристика).
6. Досократики: милетцы, пифагорейцы, Гераклит, элеаты.
7. Софисты и Сократ. Метод Сократа.
8. Философия Платона. Притча о пещере.
9. Учение Платона об идеальном государстве.
10. Атомистика Демокрита.
11. Метафизика Аристотеля.
12. Философские школы эпохи эллинизма (эпикуреизм, стоицизм, скептицизм).
13. Эмпиризм в новоевропейской философии XVII-XVIII вв. (Ф. Бэкон).
14. Рационализм в новоевропейской философии XVII-XVIII вв. (Р. Декарт).
15. Проблемы социальной философии в работах Т. Гоббса, Дж. Локка, Ж.-Ж. Руссо.
16. Философия И. Канта
17. Метод и система Г. Гегеля.
18. Антропологический материализм Л. Фейербаха.
19. Философские воззрения К. Маркса. Материалистическое понимание истории и теория отчуждения.
20. Философия жизни: А. Шопенгауэр и Ф. Ницше.
21. Позитивизм. Представители и основные идеи.
22. Основы философской герменевтики.

23. Психоаналитическая антропология З. Фрейда
24. Анализ человеческого существования в философии экзистенциализма.
25. Русская философия XIX в.: западники и славянофилы.
26. Общая характеристика русской философии XX в.
27. Философская система В.С. Соловьева.
28. Философия русского космизма: Н. Ф. Федоров, К.Э. Циолковский, А.Л. Чижевский
29. Принципы и категории онтологии.
30. Понятие материи в философии и науке.
31. Философские концепции пространства и времени. Особенности социального пространства и времени.
32. Идея развития в философии.
33. Исторические формы диалектики.
34. Проблема метода в философии: диалектика и метафизика. Принципы, законы и категории диалектики.
35. Детерминизм и индетерминизм. Проблема свободы воли.
36. Происхождение и сущность сознания. Сознание и бессознательное.
37. Проблема познаваемости мира в философии. Вера и знание.
38. Формы и уровни познания.
39. Понятие субъекта и объекта в гносеологии.
40. Структура научного знания. Проблема роста научного знания.
41. Вопрос о сущности истины и ее критериях в истории философии.
42. Общество как целостная система. Структура общества.
43. Духовная жизнь общества.
44. Специфика социального познания.
45. Философия истории. Формационный и цивилизационный подходы к осмыслению исторического процесса.
46. Проблема прогресса

Аналитическое задание (задачи, ситуационные задания, кейсы, проблемные ситуации и т.д.):

1. Сравните идеалы государственного устройства Платона и Аристотеля.
2. Сопоставьте взгляды К.Маркса и Н.Бердяева на проблему социального равенства
3. Сравните идеалы государственного устройства Августина Блаженного и Фомы Аквинского.
4. Дайте свой комментарий словам В.Соловьева о том, «государство существует не для того, чтобы превратить земную жизнь в рай, а для того, чтобы помешать ей окончательно превратиться в ад».
5. Объясните слова Н.Бердяева: «Государство имеет не только природный, но и божественный исток. Он есть действие божественного начала в замутненной природной среде, преломление абсолютного начала в относительном». (Бердяев Н. А Философия неравенства. М., 1990, с. 83)
6. Сопоставьте взгляды на общественное переустройство Конфуция и К.Маркса.
7. Объясните слова Н.Бердяева: «Право потому и имеет такое огромное значение в человеческом общении, что оно является охраной и гарантией минимума человеческой свободы, что оно предохраняет человека от того, чтобы жизнь его целиком зависела от моральных свойств, от любви или ненависти другого человека».(Бердяев Н. А. Философия неравенства. М., 1990, с. 90).
8. Объясните слова С.Н.Булгакова: «нам дано расширять жизнь, оживлять природу, быть может, по мнению наиболее смелых мыслителей, воскрешать угасшую жизнь, но творить жизнь нам абсолютно не дано, одинаково ни микроскопической козявки, ни гомункула в реторте. Поэтому хозяйство есть функция жизни, уже созданной и существующей. Этот божественный огонь, зажженный творческой любовью, есть основа всей natura naturata». (Булгаков С.Н. Философия хозяйства//Соч. в 2-х т. М., 1993, т.1, С. 161)
9. До недавнего времени в основе периодизации в отечественной науке лежало понятие «общественно-экономическая формация». В результате, всемирная история была поделена на пять

следующих друг за другом формаций: первобытнообщинная – рабовладельческая – феодальная – капиталистическая – коммунистическая. Определите, каких методологических ориентиров придерживались ее авторы.

10. Как решают проблему личности в марксизме и экзистенциализме.

11. Дайте свой комментарий к словам Г.Риккерта: «В истории «развитие» ведь всегда означает возникновение чего-то нового, до сих пор еще нигде не бывшего. А так как в понятие закона входит лишь только то, что всегда можно рассматривать таким образом, как будто бы оно повторялось любое число раз, то поэтому понятие исторического развития и понятие закона взаимно исключают друг друга». Риккерт Г. *Философия истории // Философия жизни*. – Киев, 1998, С.196

12. Прокомментируйте слова Н. Бердяева: «Культура родилась из культа. Истоки ее – сакральны. Вокруг храма зачалась она и в органический свой период была связана с жизнью религиозной. Так было в великих древних культурах, в культуре греческой, в культуре средневековой, в культуре раннего Возрождения. Культура – благородного происхождения. Ей передан иерархический характер культа. Культура имеет религиозные основы. Это нужно считать установленным с самой позитивно-научной точки зрения. Культура символична по своей природе. Символизм свой она получила от культовой символики. В культуре не реалистически, а символически выражена духовная жизнь. Все достижения культуры по природе своей символичны. В ней даны не последние достижения бытия, а лишь символические его знаки. Такова же природа культа, который есть прообраз осуществленных божественных тайн»¹.

13. Сравните взгляды на личность в марксизме и персонализме.

14. Сопоставьте социальные идеалы Т.Мора и Т.Капанеллы.

15. Сопоставьте социальные идеалы Платона и Т.Кампанеллы.

16. Сравните идеалы государственного управления В.Соловьева и Августина Блаженного.

17. Сравните теорию общественного договора Т.Гоббса и Дж.Локка.

18. Раскройте смысл слов И.Канта: «приобретение разумным существом возможности ставить любые цели вообще (значит, в его свободе) – это культура..

19. Сопоставьте теорию этноса Л.Гумилева и К.Маркса.

20. Согласно А.Тойнби, культура представляет собой «душу, кровь, лимфу, сущность цивилизации. Как только цивилизация утрачивает внутреннюю силу культурного развития, она немедленно начинает впитывать элементы чуждой культуры. Культурное влияние оказывается куда более благодатным и полезным, чем заимствования в экономическом или же политическом плане». Дайте свой комментарий.

21. Сопоставьте идеалы правителя в учении Конфуция и Фомы Аквинского.

22. Сопоставьте идеалы правителя в учении Конфуция и Лао-цзы.

23. Дайте свой комментарий словам Н.Бердяева: «... История должна кончиться. Мир должен вступить в такую высокую действительность, в такое целостное время, в которых разрешится проблема индивидуальной судьбы человеческой и трагический конфликт этой индивидуальной судьбы человеческой с судьбой мировой найдет свой исход. История есть прежде всего судьба и должна быть осмыслена как судьба, как трагическая судьба. Трагическая судьба, как и всякая трагедия, должна иметь последний, всеразрушающий акт. В трагедии неизбежен катарсис. История не имеет бесконечного развития в нашем времени, не имеет закономерности природных явлений именно поэтому, что история есть судьба. Таков последний вывод и последний результат метафизики истории». (Бердяев Н. *Смысл истории*. М., 1990, С.160-161).

24. Сопоставьте взгляды Н.Макивелли и Конфуция на методы правления.

25. Сопоставьте идеалы государственного управления Аристотеля и Фомы Аквинского.

¹ Бердяев Н. *Философия неравенства*. – М., 1990, С. 248

5.5. Методические материалы, определяющие процедуры оценивания знаний, умений, навыков и (или) опыта деятельности, характеризующих этапы формирования компетенций

Промежуточная аттестация по учебной дисциплине проводится в соответствии с Положением о промежуточной аттестации обучающихся по основным профессиональным образовательным программам высшего образования – программ бакалавриата/магистратуры/специалитета в Российском государственном социальном университете и Положение о балльно-рейтинговой системе оценки успеваемости обучающихся по основным профессиональным образовательным программам высшего образования - программам бакалавриата, программам специалитета, программам магистратуры в Российском государственном социальном университете.

На промежуточную аттестацию отводится 20 рейтинговых баллов.

Ответы обучающегося на контрольном мероприятии промежуточной аттестации оцениваются педагогическим работником по 20 - балльной шкале, а итоговая оценка по учебной дисциплине выставляется по пятибалльной системе для экзамена/дифференцированного зачета и по системе зачтено/не зачтено для зачета.

Критерии выставления оценки определяются Положением о балльно-рейтинговой системе оценки успеваемости обучающихся по основным профессиональным образовательным программам высшего образования - программам бакалавриата, программам специалитета, программам магистратуры в Российском государственном социальном университете.

Критерии оценки ответа на вопросы зачета/экзамена/дифференцированного зачета:

Критерии оценки ответа на вопросы теоретического блока:

9-10 баллов – обучающийся глубоко и прочно освоил программный материал, исчерпывающе, последовательно, грамотно и логически стройно его излагает, тесно увязывает с задачами и будущей деятельностью, не затрудняется с ответом при видоизменении задания, свободно справляется с задачами и практическими заданиями, правильно обосновывает принятые решения, умеет самостоятельно обобщать и излагать материал, не допуская ошибок;

7-8 – баллов - обучающийся твердо знает программный материал, грамотно и по существу излагает его, не допуская существенных неточностей в ответе на вопрос, может правильно применять теоретические положения и владеет необходимыми умениями и навыками при выполнении практических заданий;

5-6 баллов - обучающийся освоил основной материал, но не знает отдельных деталей, допускает неточности, недостаточно правильные формулировки, нарушает последовательность в изложении программного материала и испытывает затруднения в выполнении практических заданий;

0-4 баллов - обучающийся не знает значительной части программного материала, допускает существенные ошибки, с большими затруднениями выполняет практические задания, задачи.

6. УСЛОВИЯ РЕАЛИЗАЦИИ ДИСЦИПЛИНЫ

6.1. Основная литература

1. Митрошенков, О. А. Философия в 2 ч. Часть 1 : учебник для вузов / О. А. Митрошенков, В. П. Ляшенко, Г. И. Рузавин ; под редакцией О. А. Митрошенкова. — 2-е изд., доп. — Москва : Издательство Юрайт, 2020. — 275 с. — (Высшее образование). — ISBN 978-5-534-09057-4. — Текст : электронный // ЭБС Юрайт [сайт]. — URL: <https://urait.ru/bcode/454578> (дата обращения: 26.05.2020).

2. Митрошенков, О. А. Философия в 2 ч. Часть 2 : учебник для вузов / О. А. Митрошенков, В. П. Ляшенко, Г. И. Рузавин ; под редакцией О. А. Митрошенкова. — 2-е изд., доп. — Москва : Издательство Юрайт, 2020. — 296 с. — (Высшее образование). — ISBN 978-5-534-09058-1. — Текст : электронный // ЭБС Юрайт [сайт]. — URL: <https://urait.ru/bcode/456059> (дата обращения: 26.05.2020).

6.2. Дополнительная литература

1. Спиркин, А. Г. Философия в 2 ч. Часть 1 : учебник для вузов / А. Г. Спиркин. — 3-е изд., перераб. и доп. — Москва : Издательство Юрайт, 2020. — 402 с. — (Высшее образование). — ISBN 978-5-534-02014-4. — Текст : электронный // ЭБС Юрайт [сайт]. — URL: <https://urait.ru/bcode/451889> (дата обращения: 26.05.2020).
2. Спиркин, А. Г. Философия в 2 ч. Часть 2 : учебник для вузов / А. Г. Спиркин. — 3-е изд., перераб. и доп. — Москва : Издательство Юрайт, 2020. — 185 с. — (Высшее образование). — ISBN 978-5-534-02016-8. — Текст : электронный // ЭБС Юрайт [сайт]. — URL: <https://urait.ru/bcode/451890> (дата обращения: 26.05.2020).

7. Перечень ресурсов информационно-коммуникационной сети «Интернет», необходимых для освоения дисциплины (модуля)

7.1. Профессиональные базы данных и информационные справочные системы

Название электронного ресурса	Описание электронного ресурса	Используемый для работы адрес
Диссертационный зал Российской государственной библиотеки	В настоящее время Электронная библиотека диссертаций РГБ содержит более 620 000 полных текстов диссертаций и авторефератов	http://diss.rsl.ru Доступ по регистрации в читальном зале Университета.
Университетская информационная система РОССИЯ (УИС РОССИЯ)	Университетская информационная система РОССИЯ (УИС РОССИЯ) – электронная библиотека и база для исследований и учебных курсов в области экономики, управления, социологии, лингвистики, философии, филологии, международных отношений и других гуманитарных наук. УИС РОССИЯ поддерживается на базе Научно-исследовательского вычислительного центра МГУ имени М.В. Ломоносова	https://uisrussia.msu.ru/ 100% доступ
Научное наследие России	Библиотека содержит научные труды известных российских и зарубежных ученых и исследователей, работавших на территории России. Программа Президиума РАН.	http://e-heritage.ru/index.html 100% доступ
Электронная библиотека учебников	На сайте представлены учебники, лекции, доклады, монографии по естественным и гуманитарным наукам.	http://studentam.net 100% доступ
Cyberleninka	Содержит каталог научной периодики по большому количеству научных дисциплин, который содержит полную информацию о научных журналах в электронном виде, включающую их описания и все вышедшие выпуски с содержанием,	http://cyberleninka.ru/journal 100% доступ

	темами научных статей и их полными текстами.	
Единое окно доступа к образовательным ресурсам	Информационная система предоставляет свободный доступ к каталогу образовательных интернет-ресурсов и полнотекстовой электронной учебно-методической библиотеке для общего и профессионального образования	http://window.edu.ru/library 100% доступ
Электронные библиотеки. Электронные библиотеки, словари, энциклопедии	Интернет-ресурсы образовательного и научно-образовательного назначения, оформленные в виде электронных библиотек, словарей и энциклопедий, предоставляют открытый доступ к полнотекстовым информационным ресурсам, представленным в электронном формате — учебникам и учебным пособиям, хрестоматиям и художественным произведениям, историческим источникам и научно-популярным статьям, справочным изданиям и др.	http://gigabaza.ru/doc/131454.html 100% доступ

8. Методические указания для обучающихся по освоению дисциплины (модуля)

Освоение обучающимся учебной дисциплины «Философия» предполагает изучение материалов дисциплины на аудиторных занятиях и в ходе самостоятельной работы. Аудиторные занятия проходят в форме лекций, семинаров и практических занятий. Самостоятельная работа включает разнообразный комплекс видов и форм работы обучающихся.

Для успешного освоения учебной дисциплины и достижения поставленных целей необходимо внимательно ознакомиться с рабочей программы учебной дисциплины, доступной в электронной информационно-образовательной среде РГСУ.

Следует обратить внимание на списки основной и дополнительной литературы, на предлагаемые преподавателем ресурсы информационно-телекоммуникационной сети Интернет. Эта информация необходима для самостоятельной работы обучающегося.

При подготовке к аудиторным занятиям необходимо помнить особенности каждой формы его проведения.

Подготовка к учебному занятию лекционного типа заключается в следующем.

С целью обеспечения успешного обучения обучающийся должен готовиться к лекции, поскольку она является важнейшей формой организации учебного процесса, поскольку:

- знакомит с новым учебным материалом;
- разъясняет учебные элементы, трудные для понимания;
- систематизирует учебный материал;
- ориентирует в учебном процессе.

С этой целью:

- внимательно прочитайте материал предыдущей лекции;
- ознакомьтесь с учебным материалом по учебнику и учебным пособиям с темой прочитанной лекции;
- внесите дополнения к полученным ранее знаниям по теме лекции на полях лекционной тетради;
- запишите возможные вопросы, которые вы зададите лектору на лекции по материалу изученной лекции;

- постарайтесь уяснить место изучаемой темы в своей подготовке;
- узнайте тему предстоящей лекции (по тематическому плану, по информации лектора) и запишите информацию, которой вы владеете по данному вопросу.

Подготовка к занятию семинарского типа

При подготовке и работе во время проведения лабораторных работ и занятий семинарского типа следует обратить внимание на следующие моменты: на процесс предварительной подготовки, на работу во время занятия, обработку полученных результатов, исправление полученных замечаний.

Предварительная подготовка к учебному занятию семинарского типа заключается в изучении теоретического материала в отведенное для самостоятельной работы время, ознакомление с инструктивными материалами с целью осознания задач лабораторной работы/практического занятия, техники безопасности при работе с приборами, веществами.

Работа во время проведения учебного занятия семинарского типа включает:

- консультирование студентов преподавателями и вспомогательным персоналом с целью предоставления исчерпывающей информации, необходимой для самостоятельного выполнения предложенных преподавателем задач, ознакомление с правилами техники безопасности при работе в лаборатории;
- самостоятельное выполнение заданий согласно обозначенной учебной программой тематики.

Обработка, обобщение полученных результатов лабораторной работы проводится обучающимися самостоятельно или под руководством преподавателя (в зависимости от степени сложности поставленных задач). В результате оформляется индивидуальный отчет. Подготовленная к сдаче на контроль и оценку работа сдается преподавателю. Форма отчетности может быть письменная, устная или две одновременно. Главным результатом в данном случае служит получение положительной оценки по каждой лабораторной работе/практическому занятию. Это является необходимым условием при проведении рубежного контроля и допуска к зачету/дифференцированному зачету/экзамену. При получении неудовлетворительных результатов обучающийся имеет право в дополнительное время пересдать преподавателю работу до проведения промежуточной аттестации.

Самостоятельная работа.

Для более углубленного изучения темы задания для самостоятельной работы рекомендуется выполнять параллельно с изучением данной темы. При выполнении заданий по возможности используйте наглядное представление материала. Более подробная информация о самостоятельной работе представлена в разделах «Учебно-методическое обеспечение самостоятельной работы по дисциплине (модулю)», «Методические указания к самостоятельной работе по дисциплине (модулю)».

9. Информационно-технологическое обеспечение образовательного процесса по дисциплине (модулю)

9.1. Информационные технологии

1. Персональные компьютеры;
2. Доступ в интернет
3. Проектор.

9.2. Программное обеспечение

1. Microsoft Office (Word, Excel)

9.3. Информационные справочные системы

1. Консультант Плюс

10. Материально-техническое обеспечение образовательного процесса по дисциплине (модулю)

Для изучения учебной дисциплины «*Философия*» в рамках реализации основной профессиональной образовательной программы высшего образования – программы бакалаврита по направлению подготовки **38.03.01 «Экономика»**

Учебная аудитория для занятий лекционного типа оснащена специализированной мебелью (стол для преподавателя, парты, стулья, доска для написания мелом); техническими средствами обучения (видеопроjectionное оборудование, средства звуковоспроизведения, экран и имеющие выход в сеть Интернет).

Учебная аудитория для занятий семинарского типа: оснащена специализированной мебелью (стол для преподавателя, парты, стулья, доска для написания мелом); техническими средствами обучения (видеопроjectionное оборудование, средства звуковоспроизведения, экран и имеющие выход в сеть Интернет).

11. Образовательные технологии

При реализации учебной дисциплины «*Философия*» применяются различные образовательные технологии, в том числе технологии электронного обучения.

Освоение учебной дисциплины «*Философия*» предусматривает использование в учебном процессе активных и интерактивных форм проведения учебных занятий в форме проблемного обучения, разбора конкретных ситуаций в сочетании с внеаудиторной работой с целью формирования и развития **профессиональных** навыков обучающихся.

При освоении учебной дисциплины «*Философия*» предусмотрено применением электронного обучения.

Учебные часы дисциплины «*Философия*» предусматривают классическую контактную работу преподавателя с обучающимся в аудитории и контактную работу посредством электронной информационно-образовательной среды в синхронном и асинхронном режиме (вне аудитории) посредством применения возможностей компьютерных технологий (электронная почта, электронный учебник, тестирование, вебинар, видеофильм, презентация, форум и др.).

По заочной форме обучения для обучающихся факультета дистанционного обучения освоение учебной дисциплины осуществляется исключительно с применением дистанционных образовательных технологий.

В рамках учебной дисциплины «*Философия*» предусмотрены встречи с руководителями и работниками организаций, деятельность которых связана с направленностью (профилем) реализуемой основной профессиональной образовательной программы.


Лист регистрации изменений

№ п/п	Содержание изменения	Реквизиты документа об утверждении изменения	Дата введения изменения
1.	Утверждена и введена в действие решением Ученого совета на основании Федерального государственного образовательного стандарта высшего образования по направлению подготовки 38.03.01 Экономика (уровень бакалавриата), утвержденного приказом Министерства образования и науки Российской Федерации от 12.11.2015 № 1327	Протокол заседания Ученого совета № 10 от «28» мая 2020 года	01.09.2020
2.	Актуализирована с учетом развития науки, культуры, экономики, техники, технологий и социальной сферы	Протокол заседания Ученого совета Экономического факультета № 10 от «28» мая 2020 года	01.09.2020
3.	*	Протокол заседания Ученого совета № ____ от « ____ » ____ 20 ____ года	__-__-____
4.	*	Протокол заседания Ученого совета № ____ от « ____ » ____ 20 ____ года	__-__-____
5.			



Министерство науки и высшего образования Российской Федерации
ФЕДЕРАЛЬНОЕ ГОСУДАРСТВЕННОЕ БЮДЖЕТНОЕ ОБРАЗОВАТЕЛЬНОЕ УЧРЕЖДЕНИЕ
ВЫСШЕГО ОБРАЗОВАНИЯ
«РОССИЙСКИЙ ГОСУДАРСТВЕННЫЙ СОЦИАЛЬНЫЙ УНИВЕРСИТЕТ»

УТВЕРЖДАЮ
Декан Экономического факультета

 / Солодуха П.В.
(ФИО)

«28» мая 2020г.

**РАБОЧАЯ ПРОГРАММА ДИСЦИПЛИНЫ (МОДУЛЯ)
ИСТОРИЯ**

**Наименование образовательной программы
Экономика и управление предприятиями**

**Направление подготовки
38.03.01 Экономика (уровень бакалавриата)**

**Направленность (профиль)
Экономика и управление предприятиями**

**ОБРАЗОВАТЕЛЬНАЯ ПРОГРАММА ВЫСШЕГО ОБРАЗОВАНИЯ –
ПРОГРАММА БАКАЛАВРИАТА**

**Уровень профессионального образования
Высшее образование – бакалавриат**

**Форма обучения
Очная, очно-заочная, заочная,
заочная форма обучения с использованием дистанционных образовательных
технологий**

Москва 2020

Рабочая программа дисциплины (модуля) «История» разработана на основании федерального государственного образовательного стандарта высшего образования по направлению подготовки 38.03.01 Экономика (уровень бакалавриата), утвержденного приказом Министерства образования и науки Российской Федерации от 12.11.2015 № 1327, учебного плана по основной профессиональной образовательной программе высшего образования «Экономика и управление предприятиями».

Рабочая программа дисциплины (модуля) разработана рабочей группой в составе: д.и.н., профессора кафедры истории Отечества Ляпуновой Н.В.

Руководитель основной профессиональной образовательной программы, к.э.н., доцент



С.В. ШАМШЕЕВ

(подпись)

Рабочая программа дисциплины (модуля) обсуждена и утверждена на Ученом совете Экономического факультета

Протокол № 10 от «28» мая 2020 года

Декан факультета:

д-р эконом.наук, профессор



П.В. СОЛОДУХА

(подпись)

Рабочая программа дисциплины (модуля) рекомендована к утверждению представителями организаций-работодателей

Директор департамента персонала и документооборота, ПАО «Московский кредитный банк»



Н.В. КУДРЯШОВА

(подпись)

Член Правления Банка, вице-президент, руководитель блока «Риски» ПАО Банк «Открытие»



И.В. КРЕМЛЕВА

(подпись)

Рабочая программа дисциплины (модуля) рецензирована и рекомендована к утверждению:

Д-р экон.наук, доцент, профессор Департамента корпоративных финансов и корпоративного управления Финансового университета при Правительстве РФ



Л.И. ЧЕРНИКОВА

(подпись)

Канд. экон. наук, доцент Экономического факультета



С.В. ШАМШЕЕВ

(подпись)

Согласовано
Научная библиотека, директор



И.Г. МАЛЯР

(подпись)

СОДЕРЖАНИЕ:

1. Общие положения.....	4
1.1. Цель и задачи дисциплины (модуля).....	4
1.2. Место дисциплины (модуля) в структуре основной профессиональной образовательной программы.....	4
1.3. Планируемые результаты обучения по дисциплине (модулю) в рамках планируемых результатов освоения основной профессиональной образовательной программы.....	4
2. Объем дисциплины (модуля), включая контактную работы обучающегося с преподавателем и самостоятельную работу обучающегося	5
3. Содержание дисциплины (модуля)	7
3.1. Учебно-тематический план по очной форме обучения	7
3.2. Учебно-тематический план по очно-заочной форме обучения	8
3.3. Учебно-тематический план по заочной форме обучения	8
4. Учебно-методическое обеспечение самостоятельной работы обучающихся по дисциплине (модулю)	8
5. Фонд оценочных средств для проведения промежуточной аттестации обучающихся по дисциплине (модулю)	20
5.1. Форма промежуточной аттестации обучающегося по дисциплине (модулю).....	20
5.2. Перечень компетенций с указанием этапов их формирования в процессе освоения образовательной программы	20
5.3. Описание показателей и критериев оценивания компетенций на различных этапах их формирования, описание шкал оценивания	22
5.4. Типовые контрольные задания или иные материалы, необходимые для оценки знаний, умений, навыков и (или) опыта деятельности, характеризующих этапы формирования компетенций в процессе освоения образовательной программы.....	23
5.5. Методические материалы, определяющие процедуры оценивания знаний, умений, навыков и (или) опыта деятельности, характеризующих этапы формирования компетенций	44
6. Перечень основной и дополнительной учебной литературы для освоения дисциплины (модуля).....	45
6.1. Основная литература.....	45
6.2. Дополнительная литература.....	45
7. Перечень ресурсов информационно-коммуникационной сети «Интернет», необходимых для освоения дисциплины (модуля).....	46
8. Методические указания для обучающихся по освоению дисциплины (модуля)	48
9. Информационно-технологическое обеспечение образовательного процесса по дисциплине (модулю)	49
9.1. Информационные технологии	49
9.2. Программное обеспечение	49
9.3. Информационные справочные системы	49
10. Материально-техническое обеспечение образовательного процесса по дисциплине (модулю).....	49
11. Образовательные технологии	49
Лист регистрации изменений.....	Ошибка! Закладка не определена.

1. Общие положения

1.1. Цель и задачи дисциплины (модуля)

Цель дисциплины (модуля) заключается в получении обучающимися теоретических знаний об основных закономерностях и особенностях всемирно-исторического процесса, а также культурно-историческом своеобразии России, ее месте в мировой и европейской цивилизации с последующим применением в профессиональной сфере практических навыков по формированию творческого начала, способности решать через средства научной информации исследовательские задачи.

Задачи дисциплины (модуля):

1. дать знание о движущих силах и основных закономерностях исторического процесса, этапах исторического развития России и мира; а также месте человека в историческом процессе, политической организации общества;
2. формирование и развитие навыков исторической аналитики: способность на основе исторического анализа и проблемного подхода преобразовывать информацию в знание, осмысливать процессы, события и явления в России и мировом сообществе в их динамике и взаимосвязи, руководствуясь принципами научной объективности и историзма;
3. формирование понимания многообразия культур и цивилизаций в их взаимодействии, многовариантности исторического процесса;
4. развитие творческого мышления, самостоятельности суждений, умения логически мыслить, вести научные дискуссии; выработка навыков работы с учебной и научной литературой, а также с другими источниками информации;
5. воспитание чувства патриотизма и гордости за историю своей страны.

1.2. Место дисциплины (модуля) в структуре основной профессиональной образовательной программы.

Дисциплина (модуль) «История» реализуется в базовой части основной профессиональной образовательной программы 38.03.01 Экономика очной, очно-заочной, заочной и заочной формам обучения с использованием дистанционных образовательных технологий.

Изучение дисциплины (модуля) «История» является базовым для последующего освоения программного материала дисциплин (модулей): философия, право.

1.3. Планируемые результаты обучения по дисциплине (модулю) в рамках планируемых результатов освоения основной профессиональной образовательной программы.

Процесс освоения дисциплины (модуля) направлен на формирование у обучающихся следующих общекультурных компетенций в соответствии с основной профессиональной образовательной программой 38.03.01 Экономика ОК-2; ОК-5; ОК-7:

- способностью анализировать основные этапы и закономерности исторического развития общества для формирования гражданской позиции (ОК-2);
- способностью анализировать и интерпретировать финансовую, бухгалтерскую и иную информацию, содержащуюся в отчетности предприятий различных форм собственности, организаций, ведомств и т.д. и использовать полученные сведения для принятия управленческих решений (ПК-5),
- способностью к самоорганизации и самообразованию (ОК-7),

в результате освоения дисциплины (модуля) обучающийся должен демонстрировать следующие результаты:

Код компетенции	Содержание компетенции	Результаты обучения
ОК-2	способность анализировать основные этапы и закономерности исторического развития общества для формирования гражданской позиции	Знать: закономерности исторического процесса, основные этапы и ключевые события мировой и российской истории, достижения

		культуры и системы ценностей, сформировавшиеся в ходе исторического развития
		Уметь: выявлять существенные черты исторических процессов, явлений и событий, извлекать уроки из исторических событий, формировать и аргументировано отстаивать собственную позицию по различным проблемам истории
		Владеть: навыками историографического анализа, анализа исторических источников, научной аргументации при отстаивании собственной позиции, приемами ведения дискуссии и полемики
ОК-5	Способностью работать в коллективе, толерантно воспринимая социальные, этнические, конфессиональные и культурные различия	Знать: основные типы социокультурной регуляции поведения людей (идеалы, ценности, нормы, образцы поведения)
		Уметь: активно пользоваться социологическими знаниями и методами; применять их к решению конкретных задач в своей практической деятельности
		Владеть: приемами анализа влияния законов общества на поведение социальных групп и слоев
ОК-7	Способностью к самоорганизации и самообразованию	Знать: основные виды социальных процессов и их роль в развитии общества
		Уметь: увязать действие законов развития общества с деятельностью группы
		Владеть: основными методами анализа эмпирических данных и их интерпретации

2. Объем дисциплины (модуля), включая контактную работы обучающегося с преподавателем и самостоятельную работу обучающегося

Очная форма обучения

Общая трудоемкость дисциплины (модуля) составляет 2 зачетные единицы.

Вид учебной работы	Всего часов	Семестры			
		1	2	3	4
Аудиторные учебные занятия, всего	36	36			
В том числе контактная работа обучающихся с преподавателем:					
Учебные занятия лекционного типа	16	16			

Учебные занятия семинарского типа	4	4			
Лабораторные занятия					
Иная контактная работа	16	16			
Самостоятельная работа обучающихся, всего	36	36			
В том числе:					
Подготовка к лекционным и практическим занятиям, самостоятельное изучение разделов дисциплины в ЭИОС	17	17			
Выполнение практических заданий	17	17			
Рубежный текущий контроль	4	4			
Вид промежуточной аттестации, контроль (час)	зачет	зачет			
Общая трудоемкость учебной дисциплины, з.е.	2	2			

Очно-заочная форма обучения

Общая трудоемкость дисциплины (модуля) составляет 2 зачетные единицы.

Вид учебной работы	Всего часов	Семестры			
		1	2	3	4
Аудиторные учебные занятия, всего	24	24			
В том числе контактная работа обучающихся с преподавателем:					
Учебные занятия лекционного типа	8	8			
Учебные занятия семинарского типа	4	4			
Лабораторные занятия					
Иная контактная работа	12	12			
Самостоятельная работа обучающихся, всего	48	48			
В том числе:					
Подготовка к лекционным и практическим занятиям, самостоятельное изучение разделов дисциплины в ЭИОС	22	22			
Выполнение практических заданий	22	22			
Рубежный текущий контроль	4	4			
Вид промежуточной аттестации, контроль (час)	зачет	зачет			
Общая трудоемкость учебной дисциплины, з.е.	2	2			

Заочная форма обучения

Общая трудоемкость дисциплины (модуля) составляет 2 зачетные единицы.

Вид учебной работы	Всего часов	Семестры			
		1	2	3	4
Аудиторные учебные занятия, всего	16	16			
В том числе контактная работа обучающихся с преподавателем:					
Учебные занятия лекционного типа	6	6			
Учебные занятия семинарского типа	2	2			
Лабораторные занятия					
Иная контактная работа	8	8			
Самостоятельная работа обучающихся, всего	52	52			
В том числе:					

Подготовка к лекционным и практическим занятиям, самостоятельное изучение разделов дисциплины в ЭИОС	24	24			
Выполнение практических заданий	24	24			
Рубежный текущий контроль	4	4			
Вид промежуточной аттестации, контроль (час)	зачет	зачет			
Общая трудоемкость учебной дисциплины, з.е.	2	2			

Заочная форма обучения с использованием дистанционных образовательных технологий

Общая трудоемкость дисциплины (модуля) составляет 2 зачетные единицы.

Вид учебной работы	Всего часов	Семестры			
		1	2	3	4
Аудиторные учебные занятия, всего	16	16			
В том числе контактная работа обучающихся с преподавателем:					
Учебные занятия лекционного типа	6	6			
Учебные занятия семинарского типа	2	2			
Лабораторные занятия					
Иная контактная работа	8	8			
Самостоятельная работа обучающихся, всего	56	56			
В том числе:					
Подготовка к лекционным и практическим занятиям, самостоятельное изучение разделов дисциплины в ЭИОС	26	26			
Выполнение практических заданий	26	26			
Рубежный текущий контроль	4	4			
Вид промежуточной аттестации, контроль (час)	зачет	зачет			
Общая трудоемкость учебной дисциплины, з.е.	2	2			

3. Содержание дисциплины (модуля)

3.1. Учебно-тематический план по очной форме обучения

Объем учебных занятий составляет - 20 часов + 16 ИКР.

Объем самостоятельной работы – 36 часов.

№ п/п	Раздел, тема	Виды учебной работы, академических часов						
		Всего	Самостоятельная работа, в т.ч. промежуточная аттестация (СРС+контроль)	Контактная работа обучающимися с преподавателем				
				Всего	Лекционного типа	Семинарского типа	Лабораторные занятия	Контактная работа в ЭИОС
Модуль 1 История (семестр 1)								
	Раздел 1.1. Россия IX-XIX вв. в контексте развития европейской цивилизации	36	18	18	8	2	-	8
	Раздел 1.2. Россия и мир в XX - начале XXI вв.	36	18	18	8	2	-	8

Общий объем часов	72	36	36	16	4	-	16
Форма промежуточной аттестации	зачет						

3.2. Учебно-тематический план по очно-заочной форме обучения

Объем учебных занятий составляет - 12 часов +24 ИКР.

Объем самостоятельной работы – 48 часов.

№ п/п	Раздел, тема	Виды учебной работы, академических часов						
		Всего	Самостоятельная работа, в т.ч. промежуточная аттестация (СРС+контроль)	Контактная работа обучающимися с преподавателем				
Всего	Лекционного типа			Семинарского типа	Лабораторные занятия	Контактная работа в ЭИОС		
Модуль 1 История (семестр 1)								
	Раздел 1.1. Россия IX-XIX вв. в контексте развития европейской цивилизации	36	24	12	4	2	-	6
	Раздел 1.2. Россия и мир в XX - начале XXI вв.	36	24	12	4	2	-	6
Общий объем часов		72	48	24	8	4	-	12
Форма промежуточной аттестации		зачет						

3.3. Учебно-тематический план по заочной форме обучения

Объем аудиторных занятий составляет - 8 часов +8 ИКР.

Объем самостоятельной работы – 52 часа +4 зачет.

№ п/п	Раздел, тема	Виды учебной работы, академических часов						
		Всего	Самостоятельная работа, в т.ч. промежуточная аттестация (СРС+контроль)	Контактная работа обучающимися с преподавателем				
Всего	Лекционного типа			Семинарского типа	Лабораторные занятия	Контактная работа в ЭИОС		
Модуль 1 История (семестр 1)								
	Раздел 1.1. Россия IX-XIX вв. в контексте развития европейской цивилизации	36	27	9	4	1	-	4
	Раздел 1.2. Россия и мир в XX - начале XXI вв.	36	29	7	2	1	-	4
Общий объем часов		72	56	12	6	2		8
Форма промежуточной аттестации		зачет	4					

4. Учебно-методическое обеспечение самостоятельной работы обучающихся по дисциплине (модулю)

4.1. Виды самостоятельной работы обучающихся по дисциплине (модулю) Очная форма обучения

Раздел, тема	Всего СРС + контроль	Виды самостоятельной работы обучающихся, в т.ч. контроль						
		Академическая активность, час	Форма академической активности	Выполнение практических заданий, час	Форма практического задания	Рубежный текущий контроль, час	Форма рубежного текущего контроля	Контроль (промежут. аттестация), час
Модуль 1 История (1 семестр)								
Раздел 1.1. Россия IX- XIX вв. в контексте развития европейско й цивилизации	18	8 час	Подготовка к лекционным и практическим занятиям, самостоятельное изучение раздела в ЭИОС	8 час	реферат	2	Компьютерное тестирование	-
Раздел 1.2. Россия и мир в XX - начале XXI вв.	18	8 час	Подготовка к лекционным и практическим занятиям, самостоятельное изучение раздела в ЭИОС	8 час	эссе	2	Компьютерное тестирование	-
Общий объем часов	36	16		16		4		-
Форма промежуточной аттестации	зачет							

Очно-заочная форма обучения

Раздел, тема	Всего СРС + контроль	Виды самостоятельной работы обучающихся, в т.ч. контроль						
		Академическая активность, час	Форма академической активности	Выполнение практических заданий, час	Форма практического задания	Рубежный текущий контроль, час	Форма рубежного текущего контроля	Контроль (промежут. аттестация), час
Модуль 1 История (1 семестр)								
Раздел 1.1. Россия IX- XIX вв. в контексте развития европейско й цивилизации	28	11 час	Подготовка к лекционным и практическим занятиям, самостоятельное изучение раздела в ЭИОС	11 час	реферат	2	Компьютерное тестирование	-
Раздел 1.2. Россия и мир в XX - начале XXI вв.	30	11 час	Подготовка к лекционным и практическим занятиям, самостоятельное изучение раздела в ЭИОС	11 час	эссе	2	Компьютерное тестирование	-

Общий объем часов	48	22		22		4		-
Форма промежуточной аттестации		зачет						

Заочная форма обучения

Раздел, тема	Всего СРС + контроль	Виды самостоятельной работы обучающихся, в т.ч. контроль						
		Академическая активность, час	Форма академической активности	Выполнение практических заданий, час	Форма практического задания	Рубежный текущий контроль, час	Форма рубежного текущего контроля	Контроль (промежут. аттестация), час
Модуль 1 История (1 семестр)								
Раздел 1.1. Россия IX-XIX вв. в контексте развития европейской цивилизации	30	12 час	Подготовка к лекционным и практическим занятиям, самостоятельное изучение раздела в ЭИОС	12 час	реферат	2	Компьютерное тестирование	2
Раздел 1.2. Россия и мир в XX - начале XXI вв.	30	12 час	Подготовка к лекционным и практическим занятиям, самостоятельное изучение раздела в ЭИОС	12 час	эссе	2	Компьютерное тестирование	2
Общий объем часов	56	24		24		4		4
Форма промежуточной аттестации		зачет						

4.2. Методические указания к самостоятельной работе по дисциплине (модулю)

Тема 1.1. История России - неотъемлемая часть всемирной истории: общее и особенное в историческом развитии. Исследователь и исторический источник.

Цель: Создать теоретико-практические и педагогические условия для формирования развития умения анализировать основные этапы и закономерности исторического развития общества для формирования мировоззренческих позиций (ОК-2, ОК-5, ОК-7).

Перечень изучаемых элементов содержания:

Место истории России во всемирной истории. Историческая наука: определение, классификации, алгоритм научного исследования (гипотеза; верификация (проверка на достоверность); научная теория (концепция). Историческая наука в системе научного знания, цели и задачи её изучения. Объект и предмет исторической науки. Методы изучения истории: собственно, исторические (хронологический, хронологически-проблемный, проблемно-хронологический, синхронистический и др.); общенаучные (классификации и др.), специальные (социологический и др.). Функции исторического знания: гносеологическая,

мировоззренческая, воспитательная, прогностическая, практически - политическая. Историческое сознание: определение. Специальные и вспомогательные исторические дисциплины (хронология, палеография, нумизматика, топонимика и др.). Выдающиеся представители российской исторической науки. Основные направления современной исторической науки. Исторический источник – понятие, виды, методы изучения. Источники изучения истории: вещественные; письменные (архивные документы и материалы, документальные публикации, мемуары, периодическая печать), кино-фото-фонодокументы.

Вопросы для самоподготовки:

1. Место и роль России во всемирной истории.
2. История как наука: объект, предмет, источники, принципы, методы, функции. Периодизация всемирной истории.
3. Проблема методологии истории: стадийный (формационная концепция, теория постиндустриального общества, модернизационная теория) и цивилизационный подходы (концепции Н.Я. Данилевского, К.Н. Леонтьева, О. Шпенглера и др.).

Тема 1.2. Русские земли и население Руси в сообществе с народами евразийского континента в XIII – начале XVI вв.

Цель: Создать теоретико-практические и педагогические условия для формирования и развития умения анализировать основные этапы и закономерности исторического развития общества для формирования мировоззренческих позиций (ОК-2, ОК-5, ОК-7).

Перечень изучаемых элементов содержания:

Удельная Русь: причины и последствия феодальной раздробленности. Основные типы политико-экономического развития русских земель и княжеств (Северо-Восточная, Юго-Западная Русь, Великий Новгород). Русская Православная Церковь и её политика консолидации русских земель. Внешнеполитическое положение Руси в IX–XII вв. Взаимоотношения с Византией, странами Западной Европы, кочевыми народами. Крестовые походы и изменение системы международных торговых путей. Культура домонгольской Руси. Образование монгольской державы. Социальная структура монголов. Причины и направления монгольской экспансии. Улус Джучи. Ордынское нашествие; иго и дискуссия о его роли в становлении Русского государства. Тюркские народы России в составе Золотой Орды. Экспансия Запада. Александр Невский. Объединение княжеств Северо-Восточной Руси вокруг Москвы. Тверь, Литва и Москва в конкурентном противостоянии за общерусское лидерство.

Вопросы для самоподготовки:

1. Удельная Русь: причины и последствия феодальной раздробленности.
2. Крестовые походы и изменение системы международных торговых путей.
3. Монголо-татарское нашествие и его влияние на развитие Руси.
4. Борьба русского народа против иноземных завоевателей.
5. Литва и Москва в конкурентном противостоянии за общерусское лидерство.

Тема 1.3. Особенности государственного и общественного развития России в XVII в

Цель: Создать теоретико-практические и педагогические условия для формирования и развития умения анализировать основные этапы и закономерности исторического развития общества для формирования мировоззренческих позиций (ОК-2, ОК-5, ОК-7).

Перечень изучаемых элементов содержания дисциплины:

Смутное время в России: предпосылки, поводы. Польско-шведская интервенция и консолидация русского общества. Феномен самозванчества. Значение итогов Смутного времени для определения констант русского национального самосознания. Московское царство при первых Романовых. Экономические, социально-политические и духовные предпосылки преобразования традиционного общества в России. Начало товарного мануфактурного производства. Складывание всероссийского рынка и преодоление остатков раздробленности в экономике. Освоение Сибири. Соборное Уложение 1649 г.: юридическое закрепление крепостного права и сословных функций, социально-сословное представительство на Земских соборах, система государственного управления. Мировая тенденция к территориальному

расширению государств и её проявление в России. Воссоединение Украины с Россией. Церковный раскол. Нарушение принципа симфонии священства и царства: причины, развитие, итоги и последствия.

Вопросы для самоподготовки:

1. Россия и ее соседи в начале XVII в.
2. Причины и последствия Смутного времени в России.
3. Первое и второе ополчение.
4. Роль и значение Земских соборов в первой половине XVII века.
5. Основные направления внешней политики России в XVII веке.
6. Первые Романовы. Укрепление самодержавной власти.
7. Проблема хозяйственно-экономического развития России во второй половине XVII века в отечественной историографии.
8. Усиление крепостного права в России. «Соборное уложение».
9. Основные причины народных восстаний в XVII в.

Тема 1.4. XVIII век в европейской и мировой истории. Особенности российских преобразований в XVIII столетии.

Цель: Создать теоретико-практические и педагогические условия для формирования и развития умения анализировать основные этапы и закономерности исторического развития общества для формирования мировоззренческих позиций (ОК-2, ОК-5, ОК-7).

Перечень изучаемых элементов содержания дисциплины:

XVIII век в европейской и мировой истории. Формирование колониальной системы и капиталистического хозяйства. Роль городов и цеховых структур. Развитие мануфактурного производства. Начало промышленного переворота в Европе. «Европейское Просвещение» и влияние его идей на мировое развитие. «Просвещенный абсолютизм». Французская революция и ее влияние на политическое и социокультурное развитие стран Европы. Война за независимость североамериканских колоний. Формирование европейских наций. Петр I: борьба за преобразование традиционного общества в России. Основные направления «европеизации» страны. Скачок в развитии промышленности. Создание военно-морского флота и регулярной армии. Церковная реформа. Эволюция сословной структуры общества. Утверждение абсолютизма. Провозглашение России империей. Упрочение международного авторитета страны. Особенности петровской модернизации. Дворцовые перевороты XVIII в. Политика «просвещенного абсолютизма» Екатерины II. Жалованные грамоты дворянству и городам. Укрепление сословного строя и абсолютизма. Введение свободы предпринимательства. Усиление крепостничества и социальные конфликты во второй половине XVIII в. Истоки и сущность дуализма внутренней политики Екатерины II. Расширение границ империи. Русская культура XVIII в.: от петровских инициатив к «веку просвещения».

Вопросы для самоподготовки:

1. Начало промышленного переворота в Европе.
2. Французская революция и ее влияние на политическое и социокультурное развитие стран Европы.
3. Исторические предпосылки российской модернизации.
4. Реформы Петра: цели, содержание, характер, последствия.
5. Значение преобразований для дальнейшего развития страны.
6. Период дворцовых переворотов.
7. Социально-экономическое развитие России во второй половине XVIII в.
8. Формирование крепостнической системы.
9. Пореформенная Россия и Запад: сравнение уровней развития.

Тема 1.5. Содержание преобразований в российском обществе в XIX веке.

Цель: Создать теоретико-практические и педагогические условия для формирования и развития умения анализировать основные этапы и закономерности исторического развития общества для формирования мировоззренческих позиций (ОК-2, ОК-5, ОК-7).

Перечень изучаемых элементов содержания дисциплины:

Попытки реформирования политической системы России при Александре I: проекты М.М. Сперанского и Н.Н. Новосильцева. Изменение политического курса в 20-х гг. XIX в.: причины и последствия. Победа России в войне против Наполеона и ее значение. Внутренняя и внешняя политика Николая I. Россия и Кавказ. Крестьянский вопрос в XIX в.: этапы решения. Подступы к решению в первой половине XIX в. Предпосылки и причины отмены крепостного права. Итоги и значение крестьянской реформы. Политические преобразования 60-70-х гг. Присоединение Средней Азии. Общественно-политическое движение в России в XIX в. Русская культура в XIX в.: общие достижения и противоречия. Создание первых высших учебных заведений в Азиатской части России. Ускорение процесса индустриализации в XIX в. и его политические, экономические, социальные и культурные последствия. Формирование «индустриальной реальности». Особенности промышленного переворота в России. Европейские революции XIX в. Возникновение марксизма. Секуляризация сознания и развитие науки. Гражданская война в США. Франко-прусская война. Бисмарк и объединение германских земель. Европейский колониализм и общества Востока, Африки, Америки в XIX в.

Вопросы для самоподготовки:

1. Основные тенденции развития всемирной истории в XIX в.
2. Международные отношения в Европе накануне Отечественной войны. Дипломатические расчеты сторон, союзники Франции и России.
3. М. М. Сперанский: судьба реформатора в России.
4. Причины, ход и последствия Крымской войны.
5. Предпосылки экономических и политических реформ в России во второй половине XIX в.
6. Отмена крепостного права в России: реакция разных слоев общества.
7. Реформы в области государственного управления и самоуправления в оценках историков.
8. Промышленный переворот в Европе и России: общее и особенное.
9. Утверждение капиталистической модели экономического развития России.
10. Основные направления внешней политики России во второй половине XIX в.
11. Россия в системе военно-политических союзов.
12. Русская православная церковь в XIX в.

Раздел 2. Россия и мир в XX - начале XXI вв.

Тема 2.1. Россия в контексте мирового развития на рубеже XIX – начала XX века.

Цель: Создать теоретико-практические и педагогические условия для формирования и развития умения анализировать основные этапы и закономерности исторического развития общества для формирования мировоззренческих позиций (ОК-2, ОК-5, ОК-7).

Перечень изучаемых элементов содержания дисциплины:

Роль XX столетия в мировой истории. Созревание социально-политических и экономических предпосылок для модернизации в различных регионах мира. Глобализация общественных процессов. Россия на стадии монополистического капитализма. Роль государства в экономике страны. Начало капиталистической индустриализации, её особенности. Экономическая политика правительства. Программы Н.Х. Бунге, И.А. Вышнеградского, С.Ю. Витте. Переходный характер российских экономических и социальных структур. Российская деревня и аграрная реформа П.А. Столыпина: сущность, итоги, последствия. Революция 1905–1907 гг. в России: расстановка политических сил, итоги. Политические партии России: генезис, классификация, программы и тактика. Опыт «думского парламентаризма». Идеи монархизма в российской буржуазии. Партия кадетов и ориентация на капиталистическое развитие по западному образцу. Образование партии социалистов-революционеров на основе народнической идеологии. Программа «социализации земли». Меншевицкая и большевицкая концепции революции. Политическая ориентация меньшевиков на оппозиционную буржуазию и на буржуазную революцию западного образца.

Влияние традиционных форм общинной демократии на политические предпочтения масс. Появление Советов. Манифест 17 октября 1905 г. Государственная Дума: структура, место в системе органов власти и особенности. Политическое лидерство кадетов в Государственной Думе. Интеллигенция об опыте первой русской революции и способах модернизации России. Неравномерность и противоречивость мирового развития на рубеже XIX-XX вв. Обострение проблемы разделения сфер влияния и передела мира. Политика России на Балканах и в Персии. Русско-японская война 1904-1905 гг. Русско-германские противоречия. Складывание военно-политического союза Англии, Франции и России (Антанты). Российская империя и Первая мировая война: мировой баланс сил и национальные интересы. Роль Восточного фронта в войне. Отношение к войне различных партий и классов. Ход военных действий. Брусиловский прорыв. Рост антивоенных настроений. Первая мировая война как кризис мирового общественного развития. Итоги и последствия Первой мировой войны. Версальско-Вашингтонская система мирного урегулирования и её противоречия. Нарастание революционной ситуации в России в годы Первой мировой войны. Самодержавие и либеральная оппозиция. Падение самодержавия и проблемы исторического выбора. Распад Российской империи, образование конгломерата независимых государств на её территории. Особенности формирования властных структур. Особенности социальной психологии и политических предпочтений крестьянства и рабочих. Феномен большевизма: причины захвата и удержания власти. Российская революция как часть общеевропейского кризиса. Современная историография о причинах, содержании и последствиях революции 1917 года в России.

Вопросы для самоподготовки:

1. Россия на стадии монополистического капитализма.
2. Экономическая политика правительства. Программы Н.Х. Бунге, И.А. Вышнеградского, С.Ю. Витте
3. Российская деревня и аграрная реформа П.А. Столыпина: сущность, итоги, последствия.
4. Революция 1905–1907 гг. в России: расстановка политических сил, итоги.
5. Политические партии России: генезис, классификация, программы и тактика.
6. Русско-японская война 1904-1905 гг.
7. Российская империя и Первая мировая война: мировой баланс сил и национальные интересы.
8. Февральская и Октябрьская революции 1917 года.

Тема 2.2. Советское государство 1917-1991 гг. и мировые процессы.

Цель: Создать теоретико-практические и педагогические условия для формирования и развития умения анализировать основные этапы и закономерности исторического развития общества для формирования мировоззренческих позиций (ОК-2, ОК-5, ОК-7).

Перечень изучаемых элементов содержания дисциплины:

Проблема предпосылок революции. Особенности модернизации в России. Роль Первой мировой войны в углублении кризиса. Проблема альтернатив в революции 1917 г. Расстановка политических и социальных сил накануне и в ходе революции. Временное правительство, его состав, внутренняя и внешняя политика. Советы рабочих, солдатских и крестьянских депутатов, их состав. Двоевластие. Организация власти в центре и на местах. Власть и народ в 1917 г. Июльские события в Петрограде. Корниловский мятеж. Победа Октябрьского вооруженного восстания в Петрограде. II Всероссийский съезд советов: его состав и решения. Разрушение старых государственных структур и создание новых. Установление советской власти на местах. Разгон Учредительного собрания. III Всероссийский съезд советов, его решения. Конституция 1918 г., ее основные положения. Внешнеполитическая доктрина советского правительства. Выход России из Первой мировой войны. Брестский мир. Экономическая политика советской власти. «Красногвардейская атака на капитал». Декрет о земле и его реализация. Продовольственный кризис и меры по выходу из него.

Соотношение революции и гражданской войны, гражданской войны и интервенции. Причины гражданской войны, ее хронологические рамки, этапы. Соотношение сил на

различных этапах гражданской войны. Интервенция в России: ее этапы, цели, формы, география, масштабы и результаты. Белое движение: социальный состав, идеология, программы, лидеры. Формирование белогвардейских правительств и их политика. Создание Красной армии. Внутренняя политика советского правительства в годы гражданской войны. Политика военного коммунизма: ее цели, методы и результаты. Общественные классы и основные политические партии в гражданской войне. Советско-польская война: ее причины, ход и результаты. Формирование советской политической системы и борьба партий (октябрь 1917 - лето 1918 г.).

Мир между мировыми войнами. Новая карта Европы. Версальская система международных отношений. Лига наций. Капиталистическая мировая экономика в межвоенный период. Мировой экономический кризис 1929 и «великая депрессия». Идеологическое обновление капитализма под влиянием социалистической угрозы. Приход к власти фашистов в Германии. «Новый курс» Ф. Рузвельта. Адаптация Советской России на мировой арене. Коминтерн как орган всемирного революционного движения. Политический кризис в Советском государстве в начале 1920-х гг. Переход от военного коммунизма к нэпу. Образование СССР. Особенности советской национальной политики и модели национально-государственного устройства. Борьба в руководстве партии по вопросам развития страны. Возвышение И.В. Сталина. Курс на строительство социализма в одной стране. Форсированная индустриализация: предпосылки, источники накопления, методы, темпы, итоги. Политика сплошной коллективизации сельского хозяйства, ее социальные и политические последствия. Утверждение тоталитарного политического режима. Экономические основы советского политического режима. Культурная революция в Советском государстве. Конституция СССР 1936 г.

Периодизация истории Великой Отечественной войны. Военно-экономический потенциал и соотношение сил СССР и Германии и ее союзников накануне и в начале войны. Причины неудач Красной Армии в 1941-1942 гг. Срыв плана молниеносной войны. Московская битва и весенняя кампания 1942 г., их значение. Эвакуация и перестройка страны на военный лад. Всенародный характер войны. Партизанское и подпольное движение в годы войны. Советский тыл и его роль в победе над врагом. Национальный вопрос в годы Великой Отечественной войны. Рост национального самосознания. Нормализация государственно-церковных отношений. Сталинградская битва, ее военно-политическое и международное значение. Битва под Курском. Переход стратегической инициативы к Красной Армии. Завершение коренного перелома в ходе войны. Борьба за линией фронта: оккупационный режим, движение сопротивления, коллаборационизм. Создание антигитлеровской коалиции: взаимодействия и разногласия союзников. Проблема открытия второго фронта. Тегеранская конференция. Завершающий период войны: освобождение территории СССР и освободительный поход в Европу. Ялтинская конференция союзников. Берлинская операция. Капитуляция фашистской Германии. Потсдамская конференция. Международное значение победы Советского Союза в Великой Отечественной войне. Участие СССР в войне с Японией. Атомная бомбардировка Хиросимы и Нагасаки. Разгром Квантунской армии. Капитуляция Японии. Окончание Второй мировой войны. Цена победы СССР в войне. Экономические, политические, социальные, демографические и идеологические последствия Великой Отечественной войны.

СССР в условиях новой расстановки сил на международной арене. Внешнеполитическая доктрина советского руководства. Отношения СССР с США и Англией: от сотрудничества к конфронтации. Урегулирование отношений с бывшими союзниками Германии (Парижские мирные договоры). Позиция СССР по германской проблеме. Возникновение стран народной демократии и взаимоотношения СССР с ними. Создание Коминформа. Конфликт с Югославией: его причины и последствия. СССР и война в Корее (1950-1953 гг.). Восстановление народного хозяйства в годы IV пятилетки. Расстановка сил и борьба за лидерство в партийно-государственном руководстве. Начало критики культа личности и реабилитации жертв политических репрессий. Постановление ЦК КПСС «О преодолении культа личности и его последствий». Реформы в промышленности и сельском хозяйстве и их

результаты. Десталинизация и ее значение для культурной жизни. Начало возвращения культурного наследия русской эмиграции. Оживление культурных связей с зарубежными странами. Отставка Н.С. Хрущева и изменения в политическом курсе. Концепция развитого социализма. Конституция 1977 г.: разработка, обсуждение, основные положения. Диссидентское движение в СССР: его цели, этапы, течения, лидеры. Хозяйственная реформа 1965 г. в промышленности и сельском хозяйстве: подготовка, задачи, методы их решения. Нарастание застойных явлений в экономике и попытки их преодоления.

Изменения в политическом руководстве СССР в середине 80-х гг. Необходимость социально-экономических преобразований. Концепция перестройки и ее стратегия. Курс на ускорение социально-экономического развития (1985-1986 гг.). Курс на демократизацию и гласность (1987-1988 гг.). Политика гласности и ее влияние на социально-политические процессы в стране. Начало реформирования политической системы (1989-середина 1990 г.). Политический кризис августа 1991 г. Демонтаж политической системы СССР (сентябрь - декабрь 1991 г.). «Новоогаревский процесс», распад СССР и его последствия. Распад мировой социалистической системы и его последствия. СССР и объединение Германии.

Вопросы для самоподготовки:

1. Мир между мировыми войнами. Новая карта Европы. Версальская система международных отношений.
2. Мировой экономический кризис 1929 и «великая депрессия».
3. Идеологическое обновление капитализма под влиянием социалистической угрозы.
4. Приход к власти фашистов в Германии.
5. «Новый курс» Ф. Рузвельта.
6. Проблема альтернатив в революции 1917 г.
7. Этапы Гражданской войны в России.
8. Причины свертывания НЭПа. Значение исторического опыта НЭПа.
9. Источники индустриализации, ее темпы, приоритетные направления. Основные этапы индустриализации.
10. Политика сплошной коллективизации и раскулачивания: ее экономические и социально-политические предпосылки, основные этапы, методы и результаты. Цена коллективизации.
11. Источники победы советского народа в Великой Отечественной войне.
12. Реформы Н.С. Хрущева (июль 1957 г. — 1964 г.)
13. Распад СССР и его последствия.
14. Внешнеполитические аспекты перестройки.

Тема 2.3. Россия и мир на рубеже XX-XXI веков.

Цель: Создать теоретико-практические и педагогические условия для формирования и развития умения анализировать основные этапы и закономерности исторического развития общества для формирования мировоззренческих позиций (ОК-2, ОК-5, ОК-7).

Перечень изучаемых элементов содержания дисциплины:

Предварительные итоги «холодной войны». Россия в 1990-е гг. Либеральная концепция российских реформ: переход к рынку, формирование гражданского общества и правового государства. «Шоковая терапия» экономических реформ в начале 90-х гг. XX в.: либерализация цен, ваучерная приватизация. Резкая поляризация общества. Ухудшение экономического положения значительной части населения. Конституционный кризис в России в 1993 г. и демонтаж системы власти советов. Конституция РФ 1993 г. Становление и развитие российского федерализма, его особенности. Военно-политический кризис в Чечне. Наука, культура, образование в рыночных условиях. Социальная цена и первые результаты реформ. Внешняя политика РФ в 1991–1999 гг. Политические партии и общественные движения России. Россия и СНГ. Россия в системе мировой экономики и международных связей.

Глобализация мирового экономического, политического и культурного пространства. Конец однополярного мира. Повышение роли КНР в мировой экономике и политике. Расширение ЕС на восток. Россия в начале XXI в. Модернизация общественно-политических

отношений. Социально-экономическое развитие РФ в период 2001-2019 гг. Внешняя политика РФ. Региональные и глобальные интересы России. Роль РФ в современном мировом сообществе.

Вопросы для самоподготовки:

1. Внешняя политика СССР. «Новое политическое мышление». Конец холодной войны. Крах мировой социалистической системы.
2. Либеральная концепция российских реформ: переход к рынку, формирование гражданского общества и правового государства.
3. Конституция РФ 1993 г. Становление и развитие российского федерализма, его особенности.
4. Внешняя политика РФ в 1991–1999 гг.
5. Политические партии и общественные движения России.
6. Россия в начале XXI в. Модернизация общественно-политических отношений.
7. Социально-экономическое развитие РФ в период 2001-2019 гг.
8. Внешняя политика РФ. Региональные и глобальные интересы России.
9. Роль РФ в современном мировом сообществе.

ПРАКТИЧЕСКОЕ ЗАДАНИЕ К РАЗДЕЛУ 1.

Примерный перечень тем рефератов к разделу 1:

1. Ким Ю.В. Взгляды графа А.И. Мусина-Пушкина на «крестьянский вопрос» в преддверии реформы 1861 г. // Вестник РГГУ. № 10 (111). 2013. – С. 98-106. Электронный ресурс: <http://rggu-bulletin.rggu.ru/section.html?id=5468>
2. Карпюк С.Г. Два патриотизма в «Истории» Фукидида // Вестник РГГУ. № 10 (53) / 10. 2010. – С. 101-117. Электронный ресурс: <http://rggu-bulletin.rggu.ru/section.html?id=5468>
3. Басовская Н.И. Война и мир в истории цивилизации (постановка проблемы на материале древней и средневековой истории) // Вестник РГГУ. № 13 (135). 2014. – С. 9-15. Электронный ресурс: <http://rggu-bulletin.rggu.ru/section.html?id=5468>
4. Флоря Б.Н. Переговоры между Россией и Речью Посполитой о союзе против османов (1673–1676) // Древняя Рус. Вопросы медиевистики. № 1 (67). 2017. – С. 61-75. Электронный ресурс: <http://www.drevnyaya.ru/>
5. Роменский А.А. Корсунский поход князя Владимира: обстоятельства осады и захвата города // Древняя Рус. Вопросы медиевистики. № 1 (63). 2016. – С. 5-15. Электронный ресурс: <http://www.drevnyaya.ru/>
6. Кучкин В.А. Три завещания Василия I // Древняя Рус. Вопросы медиевистики. № 2 (64). 2016. – С. 33-54. Электронный ресурс: <http://www.drevnyaya.ru/>
7. Азбелев С.Н. Место сражения на Куликовом поле по летописным данным // Древняя Рус. Вопросы медиевистики. № 3 (65). 2016. – С. 17-32. Электронный ресурс: <http://www.drevnyaya.ru/>
8. Поляковская М.А., Куш Т.В. Культ Св. Константина Великого в византийской дворцовой традиции // Проблемы социальной истории и культуры средних веков и раннего нового времени. Вып. 12. / под ред. А.Ю. Прокопьева. – СПб., 2015. – С. 38. Электронный ресурс: <http://www.bibliorossica.com/book.html?currBookId=19918>
9. Соловьев Ю.П. Коллаборационизм 1812 года. Сословный аспект. // Диалог со временем. Альманах интеллектуальной истории. Вып. 58. М.: ИВИ, 2017. - С. 201-224. Электронный ресурс: <http://roii.ru/publications/dialogue>

10. Леонтьева О.Б. Как реформа стала Великой. Отмена крепостного права как «место памяти» в исторической культуре императорской России // Диалог со временем. Альманах интеллектуальной истории. Вып. 56. М.: ИВИ, 2016. - С. 229-245. Электронный ресурс: <http://roii.ru/publications/dialogue>
11. Шевцова О.Н. Образы народа в сюжетах «Истории государства Российского» Н.М. Карамзина // Диалог со временем. Альманах интеллектуальной истории. Вып. 57. М.: ИВИ, 2016. - С. 116-123. Электронный ресурс: <http://roii.ru/publications/dialogue>
12. Мухин О.Н. Царь-реформатор и его «непотребный сын». Проблема отцов и детей в монарших семьях раннего нового времени // Диалог со временем. Альманах интеллектуальной истории. Вып. 47. М.: ИВИ, 2014. - С. 129-150. Электронный ресурс: <http://roii.ru/publications/dialogue>
13. Карнишина Н.Г. Государственно-церковные отношения в России во второй половине XIX – начале XX в. // Вестник Томского государственного университета. История. № 5 (31). 2014. - С. 16-23. Электронный ресурс: <http://www.bibliorossica.com/book.html?currBookId=17940>
14. Демократическая тенденция в политической истории средневековой Руси: политические системы, институты и группировки // Российское государство в историческом измерении. Труды исторического факультета С.-Петербургского государственного университета. Т. 15. – СПб., 2013. - С. 29-42. Электронный ресурс: <http://www.bibliorossica.com/book.html?currBookId=17940>
15. Кротов П.А. Опыт государственной реформы Петра Великого и современная Россия // Российское государство в историческом измерении. Труды исторического факультета С.-Петербургского государственного университета. Т. 15. – СПб., 2013. - С. 58-72. Электронный ресурс: <http://www.bibliorossica.com/book.html?currBookId=17940>
16. Фомин В.В. Норманистская версия происхождения имени «Русь» и ее научная несостоятельность // История и историки: историографический вестник / Ин-т рос. Истории РАН. – М.: Наука, 2009. - С. 11-70. Электронный ресурс: http://iriran.ru/sites/default/files/Ii2007_2009.pdf
17. Старостенков Н.В., Ляпунова Н.В., Погосян Л.В., Татыева Е.В. Совместная деятельность народных училищ и церковно-приходских школ в конце XIX века по просвещению народа // Ученые записки Российского государственного социального университета. № 3. Т. 15 (136). 2016. – С. 152-160. Электронный ресурс: <http://rgsu.net/about/science/publishing/magazine/>
18. Шаров В. Опричнина // Родина. № 1. 1991. – С. 23-27.
19. Экштут С. Переключка судеб – Александр I и Павел Пестель // Родина. № 10. 1989. - С. 77-81.
20. Кобрин В. Смута // Родина. № 3. 1991. - С. 67-74.
21. Шепелев Л. Феномен чина в России // Родина. № 3. 1992. – С. 41-46.
22. Рукавишников Е.Н. Внешняя политика и пребывание российского военного флота в Средиземном море. 1770 – 1774 гг. // Вопросы истории. № 9. 2008. - С. 122-134. Электронный ресурс: <http://historystudies.org/2014/12/flot/#more-520>
23. Павлив А.А. Развитие государственности в России на фоне аналогичных процессов в Англии и Франции (дореволюционный период) // Исторический журнал: научные исследования. № 1. 2015. – С. 24 - 35. Электронный ресурс: <http://www.nbpublish.com/hsmag/>
24. Володихин Д.М. Князь Дмитрий Тимофеевич Трубецкой как представитель высшей русской аристократии XVII века // Исторический журнал: научные исследования. № 4. 2012. – С. 46 - 51. Электронный ресурс: <http://www.nbpublish.com/hsmag/>

25. Колосков Е.А. Ледовое побоище в контексте мифологизации истории// Исторический журнал: научные исследования. № 3. 2012. – С. 46 - 55. Электронный ресурс: <http://www.nbpublish.com/hsmag/>
26. Бохун Т. История польского гарнизона в Москве. 1610-1612 гг. // Мир истории: российский электронный журнал. № 1. 2012. Электронный ресурс: <http://www.historia.ru/>
27. Рогинский В.В. Изменение политической карты Балтийского региона в эпоху наполеоновских войн // Мир истории: российский электронный журнал. № 2. 2011. Электронный ресурс: <http://www.historia.ru/>
28. Гринев А. Отдавай-ка землицу Алясочку! // Историк. № 3 (27). 2017. – С. 74-78. Электронный ресурс: <http://nmmclub.to/forum/viewtopic.php?t=1111486>
29. Горский А.А. Приглашение Рюрика на княжение и его место в процессе складывания русской государственности // Исторический вестник. Т. 1 (148). – М., 2012. – С. 6-24. Электронный ресурс: <http://runivers.ru>
30. Усачев А.С. Первые века «Русской державы»: взгляд из Московского царства XVI в. // Исторический вестник. Т. 1 (148). – М., 2012. – С. 144-174. Электронный ресурс: <http://runivers.ru>

ПРАКТИЧЕСКОЕ ЗАДАНИЕ К РАЗДЕЛУ 2.

Примерный перечень тем эссе к разделу 2:

1. Что я знаю о Первой мировой войне?
2. «Можно было совершенно не соглашаться со многими идеями большевиков... но надо быть беспристрастным и признать, что переход власти в руки пролетариата в октябре 1917 г., проведенный Лениным и Троцким, обусловил собой спасение страны, избавив ее от анархии» (В. Игнатьев).
3. Альтернатива развития октябрьских событий 1917 года.
4. Был ли неизбежен Октябрь 1917 г.?
5. Три похода Антанты: миф или реальность?
6. Почему проиграла Белая гвардия?
7. «Незначительные жертвы» индустриализации.
8. Сравнительный анализ политики военного коммунизма и НЭПа.
9. Коллективизация – трагедия крестьянина-труженика?
10. Кто проиграл «зимнюю войну»? (О советско-финской войне 1939 – 1940 гг).
11. Дискуссия о намерениях Сталина нанести превентивный удар по Германии.
12. Чтобы не было войны. Размышления о влиянии идеологий на судьбу мира.
13. Война в истории моей семьи.
14. «Одна из главных ошибок немцев объясняется тем, что они обманулись в своих расчетах на отсутствие сплоченности многонационального Советского государства и недооценили патриотической готовности русских драться за свою Родину» (Из английского журнала 1945 г.).
15. «Одержав победу, несмотря на колоссальные жертвы и разрушения, Советский Союз в небывалой степени увеличил свою мощь и международный авторитет» (В.П. Смирнов).
16. Что вы знаете о Коминтерне как органе всемирного революционного движения.
17. Коллаборационизм или предательство?
18. Горячие точки «холодной войны».
19. Политическое сотрудничество союзников во время войны: дружба или соперничество?
20. «К сожалению, до конца довести реформу Косыгин так и не смог по ряду причин, одной из которых – и главной, на мой взгляд, являлось отсутствие поддержки со стороны большинства членов Политбюро». (Н.К. Байбаков).

21. Была ли альтернатива распада Советского Союза?
22. Распад СССР: закономерный или спровоцированный процесс?
23. Афганская война Советского Союза: экспансионизм или защита национальных интересов?
24. Развал СССР – благо или катастрофа XX века.
25. Как вы относитесь к Карибскому кризису?
26. Политическое реформирование как элемент концепции перестройки.
27. «... Если говорить откровенно, мы еще до сих пор не изучили в должной мере общество, в котором живем и трудимся». (Ю.В. Андропов)
28. «... И, прямо скажем, мы рассчитывали, что нас на руках будет носить развитый Запад. Да нет! Это иллюзия, утопия, никто никого нигде не будет носить». (М.С. Горбачев)
29. «... Нравится вам или нет, но история на нашей стороне. Мы вас закопаем!» (Н.С. Хрущев)
30. «...Всеобщая вера в революцию есть уже начало революции». (В.И. Ленин)

РУБЕЖНЫЙ КОНТРОЛЬ К РАЗДЕЛУ 1: форма рубежного контроля – компьютерное тестирование.

РУБЕЖНЫЙ КОНТРОЛЬ К РАЗДЕЛУ 2: форма рубежного контроля – компьютерное тестирование.

Оформление работ, выполняемых в рамках самостоятельной работы осуществляется в соответствии с Методическими указаниями по оформлению письменных работ обучающихся в рамках самостоятельной работы, утвержденными Учебно-методическим советом РГСУ, Протокол № 2 от 25 июня 2015 года.

Конкретные практические задания и задания для рубежного контроля определяются в учебно-методических материалах по работе обучающихся в электронной информационно-образовательной среде РГСУ с применением технологий электронного обучения по данной дисциплине, утверждаемых ежегодно факультетом.

5. Фонд оценочных средств для проведения промежуточной аттестации обучающихся по дисциплине (модулю)

5.1. Форма промежуточной аттестации обучающегося по дисциплине (модулю)

Контрольным мероприятием промежуточной аттестации обучающихся по дисциплине (модулю) является зачет, который проводится в устной форме.

5.2. Перечень компетенций с указанием этапов их формирования в процессе освоения образовательной программы

Код компетенции	Содержание компетенции (части компетенции)	Результаты обучения	Этапы формирования компетенций в процессе освоения образовательной программы
ОК-2	способность анализировать основные этапы и закономерности исторического развития общества для формирования гражданской позиции	Знать: закономерности исторического процесса, основные этапы и ключевые события мировой и российской истории, достижения культуры и системы ценностей, сформировавшиеся в ходе исторического развития	Этап формирования знаний

		<p>Уметь: выявлять существенные черты исторических процессов, явлений и событий, извлекать уроки из исторических событий, формировать и аргументировано отстаивать собственную позицию по различным проблемам истории</p>	Этап формирования умений
		<p>Владеть: навыками историографического анализа, анализа исторических источников, научной аргументации при отстаивании собственной позиции, приемами ведения дискуссии и полемики</p>	Этап формирования навыков и получения опыта
ОК-5	Способностью работать в коллективе, толерантно воспринимая социальные, этнические, конфессиональные и культурные различия	<p>Знать: основные типы социокультурной регуляции поведения людей (идеалы, ценности, нормы, образцы поведения)</p>	Этап формирования знаний
		<p>Уметь: активно пользоваться социологическими знаниями и методами; применять их к решению конкретных задач в своей практической деятельности</p>	Этап формирования умений
		<p>Владеть: приемами анализа влияния законов общества на поведение социальных групп и слоев</p>	Этап формирования навыков и получения опыта
ОК-7	Способностью к самоорганизации и самообразованию	<p>Знать: основные виды социальных процессов и их роль в развитии общества</p>	Этап формирования знаний
		<p>Уметь: увязать действие законов развития общества с деятельностью группы</p>	Этап формирования умений
		<p>Владеть: основными методами анализа эмпирических данных и их интерпретации</p>	Этап формирования навыков и получения опыта

5.3. Описание показателей и критериев оценивания компетенций на различных этапах их формирования, описание шкал оценивания

Код компетенции	Этапы формирования компетенций	Показатель оценивания компетенции	Критерии и шкалы оценивания
<p>ОК-2 ОК-5 ОК-7</p>	<p>Этап формирования знаний.</p>	<p>Теоретический блок вопросов.</p> <p>Уровень освоения программного материала, логика и грамотность изложения, умение самостоятельно обобщать и излагать материал</p>	<p>1) обучающийся глубоко и прочно освоил программный материал, исчерпывающе, последовательно, грамотно и логически стройно его излагает, тесно увязывает с задачами и будущей деятельностью, не затрудняется с ответом при видоизменении задания, умеет самостоятельно обобщать и излагать материал, не допуская ошибок – 9-10 баллов;</p> <p>2) обучающийся твердо знает программный материал, грамотно и по существу излагает его, не допуская существенных неточностей в ответе на вопрос, может правильно применять теоретические положения -7-8 баллов;</p> <p>3) обучающийся освоил основной материал, но не знает отдельных деталей, допускает неточности, недостаточно правильные формулировки, нарушает последовательность в изложении программного материала - 5-6 баллов;</p> <p>4) обучающийся не знает значительной части программного материала, допускает существенные ошибки -0-4 балла.</p>

<p>ОК-2 ОК-5 ОК-7</p>	<p>Этап формирования умений.</p>	<p>Аналитическое задание (<i>задачи, ситуационные задания, кейсы, проблемные ситуации и т.д.</i>)</p> <p>Практическое применение теоретических положений применительно к профессиональным задачам, обоснование принятых решений</p>	<p>1) свободно справляется с задачами и практическими заданиями, правильно обосновывает принятые решения, задание выполнено верно, даны ясные аналитические выводы к решению задания, подкрепленные теорией - 9-10 баллов;</p> <p>2) владеет необходимыми умениями и навыками при выполнении практических заданий, задание выполнено верно, отмечается хорошее развитие аргумента, однако отмечены погрешности в ответе, скорректированные при собеседовании -7-8 баллов;</p>
<p>ОК-2 ОК-5 ОК-7</p>	<p>Этап формирования навыков и получения опыта.</p>	<p>Аналитическое задание (<i>задачи, ситуационные задания, кейсы, проблемные ситуации и т.д.</i>)</p> <p>Решение практических заданий и задач, владение навыками и умениями при выполнении практических заданий, самостоятельность, умение обобщать и излагать материал.</p>	<p>3) испытывает затруднения в выполнении практических заданий, задание выполнено с ошибками, отсутствуют логические выводы и заключения к решению 5-6 баллов;</p> <p>4) практические задания, задачи выполняет с большими затруднениями или задание не выполнено вообще, или задание выполнено не до конца, нет четких выводов и заключений по решению задания, сделаны неверные выводы по решению задания - 0-4 баллов.</p>

5.4. Типовые контрольные задания или иные материалы, необходимые для оценки знаний, умений, навыков и (или) опыта деятельности, характеризующих этапы формирования компетенций в процессе освоения образовательной программы

Примерные вопросы для проведения промежуточной аттестации обучающихся по дисциплине (модулю)

Теоретический блок вопросов:

1. Цивилизация и культура: теория культурно-исторических типов Н.Я. Данилевского.
2. Основные черты западной цивилизации.
3. Цивилизация средневековой Руси.

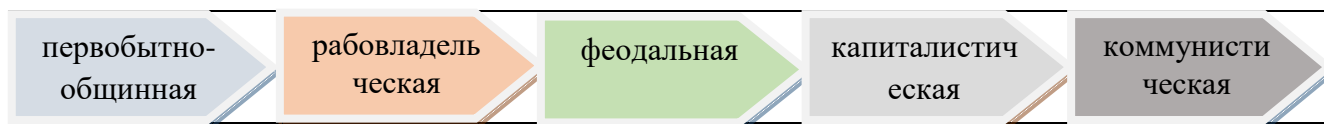
4. Основные факторы и этапы становления российской государственности.
5. Принятие христианства на Руси.
6. Цивилизации Западной Европы в период классического средневековья (XI-XIV вв.).
7. Европейская цивилизация в эпоху зарождения капиталистических отношений (XV-XVII вв.).
8. Исторические условия, факторы и предпосылки образования Древнерусского государства «Киевская Русь».
9. Характерные черты Древнерусского государства «Киевская Русь».
10. Духовная жизнь и культура страны в IX-XII вв.
11. Русь в период удельной (феодальной) раздробленности: причины раздробленности, характерные черты и последствия.
12. Борьба Руси с иноземными захватчиками. Ордынское иго.
13. Основные факторы и явления мирового развития в XV-XVII вв.
14. Специфика (особенности) становления и развития Российского централизованного государства в XV-XVII вв.
15. Основные этапы собирания русских земель вокруг Москвы.
16. Предпосылки образования Российского централизованного государства.
17. Социальная структура Русского государства в XV – XVI вв.
18. Особенности государственного и общественного развития России в XVII в.
19. Реформы Ивана IV, их итоги и историческое значение.
20. Внешняя политика страны в период правления Ивана Грозного.
21. «Смутное время» на Руси: причины, характерные черты, итоги и последствия.
22. Борьба русского народа за социальное и национальное освобождение в годы «Смуты».
23. Основные факторы и явления мировой истории в XVIII в.
24. Особенности российских преобразований в первой четверти XVIII столетия.
25. Эпоха «дворцовых переворотов»: сущность, причины, содержание и последствия для развития страны.
26. Преобразования Екатерины II и итоги российской модернизации к концу XVIII в.
27. Внешняя политика России в постпетровское время (30-90-е гг. XVIII в.).
28. Крестьянская война под предводительством Емельяна Пугачёва: причины, основные этапы и итоги.
29. Основные факторы и явления мирового развития в XIX в.
30. Содержание преобразований в российском обществе в первой половине XIX века.
31. Внешняя политика России в начале XIX в. Отечественная война 1812 г.
32. Общественно-политическая мысль в России в первой половине XIX в. Движение декабристов и его историческое значение.
33. Реформы 1860-1870-х гг.: причины, цели и основные направления преобразований.
34. Преобразования в области крестьянского вопроса в 60-90-х гг. XIX в.
35. Судебная реформа в 60-90-х гг. XIX в.
36. Земская и городская реформы в 60-90-х гг. XIX в.
37. Особенности складывания индустриального (капиталистического) общества в России во второй половине XIX в.
38. Революционное народничество в 60-80-х гг. XIX в.: основные идеи, программные цели, организационное устройство и тактика действий.
39. Рабочее движение и распространение марксизма в России.
40. «Золотой век» в истории русской культуры.
41. Россия в контексте мирового развития на рубеже XIX – начала XX века.
42. Первая русская революция 1905-1907 гг.: причины, основные этапы, характерные черты, итоги и историческое значение.
43. Становление партийной системы страны в конце XIX – начале XX в.
44. Аграрная реформа П.А. Столыпина: цели, содержание, итоги историографические оценки.

45. Влияние Первой мировой войны на внутреннее и международное положение России.
46. Великая российская революция 1917 г. Выбор пути развития и победа Советской власти.
47. Первые преобразования Советской власти в политической, экономической, социальной и духовной сферах жизни общества (1917-1920 гг.).
48. Итоги и историческое значение Великой Октябрьской социалистической революции 1917 г.
49. Россия в период Гражданской войны и иностранной интервенции. Источники и факторы победы Советской власти.
50. Основные факторы и явления мирового развития в 20-30-е гг. XX в.
51. Основные направления и содержание НЭПа.
52. Индустриализация страны в конце 20-х — 30-х гг. XX в.: сущность, целевые установки, содержание, источники и методы проведения, итоги и историческое значение.
53. Коллективизация страны в конце 20-х — 30-х гг. XX в.: сущность, целевые установки, содержание, источники и методы проведения, итоги и историческое значение.
54. Культурное строительство (культурная революция) в конце 20-х — 30-х гг. XX в.: сущность, целевые установки, содержание, источники и методы проведения, итоги и историческое значение.
55. Подготовка страны и Вооруженных Сил к войне в 30-е гг. XX в.: трудности, достижения и просчёты.
56. Основные направления деятельности Советского правительства и ЦК ВКП(б) по мобилизации всех сил и средств страны на отпор и разгром врага в годы Великой Отечественной войны.
57. Источники и факторы победы советского народа в Великой Отечественной войне.
58. Основные факторы и явления мирового развития в послевоенный период.
59. Восстановление народного хозяйства страны после окончания Великой Отечественной войны: трудности, основные направления, источники, методы и средства, итоги.
60. Социально-экономическое развитие страны в 50-60-х гг. XX в.
61. Интенсификация экономики (1965-1982 гг.). Итоги и оценки экономической политики СССР в «предперестроечный период».
62. Эволюция политической сферы жизни советского общества в 40-80-е гг. XX в. Противоречия политического развития страны.
63. Эволюция духовной сферы жизни советского общества в 40-80-е гг. XX в.
64. Курс на перестройку советского общества, её направленность и результаты.
65. «Холодная война» в послевоенный период планетарного развития.
66. Кризис власти и распад СССР.
67. Формирование новой российской государственности: основные этапы, содержание, характер и тенденции.
68. Эволюция внешней политики России в 90-е гг. XX и в начале XXI столетий.
69. **Направленность** и содержание современной социально-экономической политики и её итоги.
70. Особенности развития цивилизаций Европы и США в Новое время.
71. Российская цивилизация и современная цивилизация США.

Аналитические задания к экзамену:

- 1. До недавнего времени в основе периодизации в отечественной науке лежало понятие «общественно-экономическая формация». В результате, всемирная история была поделена на пять следующих друг за другом формаций:**

ФОРМАЦИИ



Определите, каких методологических ориентиров придерживались ее авторы.

2. Какие концепции положены в основу периодизации истории Н.М. Карамзиным, С.М. Соловьевым, В.О. Ключевским? Обоснуйте свой ответ.

Автор «Истории государства Российского» Н.М. Карамзин очерчивал в истории три периода:

I	Древнейшая история	От Рюрика до Ивана III	Система уделов
II	Средняя история	От Ивана III до Петра I	Единовластие
III	Новая история	От Петра I до Александра I	Изменение гражданских обычаев

Автор «Истории России с древнейших времен» С.М. Соловьев выделил в истории четыре периода:

I	От Рюрика до Андрея Боголюбского	Период господства родовых отношений в политической жизни.
II	От Андрея Боголюбского до начала XVII в.	Период борьбы родовых и государственных начал, завершившийся полным торжеством государственного начала.
III	С начала XVII до середины XVIII в.	Период вступления России в систему европейских государств
IV	С середины XVIII в. до реформ 60-х гг. XIX в.	Новый период русской истории

Автор «Курса русской истории» В.О. Ключевский выделил в истории России четыре периода:

I	С VIII до XIII в.	Русь Днепровская, городская, торговая	Днепровский период
II	С XIII до середины XV в.	Русь Верхневолжская, удельно-княжеская, вольно-земледельческая	Верхневолжский период
III	С половины XV до второго десятилетия XVII в.	Русь Великая, Московская, царско-боярская, военно-землевладельческая	Великорусский период
IV	С начала XVII в. до половины XIX в.	Всероссийский, императорско-дворянский период	Всероссийский период

3. Анализ источника.

Дан текст «Повести временных лет» (Повесть временных лет / Сост., примеч. и ук. А.Г. Кузьмина, В.В. Фомина. Вступ. ст. и перевод А.Г. Кузьмина / Отв. ред. О.А. Платонов. – М.: Институт русской цивилизации, Родная страна, 2014. – 544 с. (фрагмент):

«... В лето 6370 (862). Изгнали варягов за море и не дали им дани, и начали сами собой владеть. И не было среди них правды, и встал род на род, и были между ними усобицы, и начали воевать сами с собой. И сказали они себе: «Поищем себе князя, который управлял бы нами и судил по праву». И пошли за море к варягам, к руси, ибо так звались те варяги – русь, как другие зовутся шведы, иные же норманны, англы, другие готы, эти же – так. Сказали руси чудь, словене, кривичи все: «Земля наша велика и обильна, а наряда в ней нет. Приходите княжить и управлять нами». И избрались три брата со своими родами, и взяли с собой всю русь, и пришли к словенам первым, и срубили город Ладогу, и сел в Ладоге старейший Рюрик, а другой – Синеус – на Белоозере, а третий – Трувор – в Изборске. И от тех варягов прозвалась Русская земля. Новгородцы же, люди новгородские – от рода варяжского, прежде же были словене*. Два года спустя умерли Синеус и брат его Трувор. И принял всю власть один Рюрик, и пришел к Ильменю, и срубил городок над Волховом, и назвал его Новгород, и сел тут княжить, раздавая волости и города рубя, – тому Полоцк, другому Ростов, этому Белоозеро. И по тем городам варяги – пришельцы, а изначальное население в Новгороде – словене, в Полоцке – кривичи, в Ростове – меря, в Белоозере – весь, в Муроме – мурома, и всеми ими обладал Рюрик. И было у него два мужа, не племени его, но бояре, и отпросились они в Царьград со своим родом. И отправились по Днепру, и, проходя мимо, увидели на горе городок. И спросили: «Чей это городок?» И сказали им: «Было три брата: Кий, Щек и Хорив, которые построили городок этот и погибли, а мы, их потомки, сидим здесь и платим дань хазарам». Аскольд же и Дир остались в этом городе, собрали около себя много варягов и стали управлять землей полян. Рюрик же в это время княжил в Новгороде.*

... В лето 6387 (879). Умер Рюрик, передав княженье свое Олегу, своему родичу, которому отдал на руки и сына Игоря, ибо тот был еще совсем мал.

В лето 6390 (882). Пошел в поход Олег, набрав с собой много воинов: варягов, чудь, словен, мерю, весь, кривичей, и пришел к Смоленску с кривичами, и взял город, и посадил в нем мужа своего. Оттуда отправился вниз, и взял Любеч, и посадил мужа своего. И пришли к горам Киевским, и узнал Олег, что княжат здесь Аскольд и Дир. И спрятал он одних воинов в ладьях, а других оставил позади, а сам подошел к горам, неся малолетнего Игоря. И подплыл под Угорское, укрыв своих воинов, и послал к Аскольду и Диру, говоря им: «Гость я, и идем мы в Греки от Олега и княжича Игоря. Придите к нам, своим родичам». Когда же Аскольд и Дир пришли, воины выскочили из ладей, и сказал Олег Аскольду и Диру: «Вы не князья и не княжеского рода, я же княжеского рода». И вынесли Игоря: «А это сын Рюриков». И убили Аскольда и Диру, и отнесли на гору, и погребли его [Аскольда] на горе, которая зовется ныне Угорской, где теперь Ольмин двор; на той могиле поставил Ольга церковь святого Николая. А Дирова могила – за церковью святой Ирины. И сел Олег княжить в Киеве, и сказал Олег: «Это будет мать городам русским». И были у него варяги и словене, и прочие – прозавишися русью. Именно Олег начал ставить города и установил дани словенам и кривичам, и мери, и уставил давать дань варягам от Новгорода по 300 гривен на лето ради сохранения мира, которая и давалась варягам до смерти Ярослава*...»*

Вопросы к тексту:

1. Сформулируйте вопросы по тексту, направленные на выделение основных событий, описанных в летописи.
2. Поразмышляйте, какова была роль норманнов в зарождении и формировании государственности на землях восточных славян и тесно связанных с ними в историческом развитии угро-финских племен? Свой ответ аргументируйте письменно.

4. Проанализируйте событие X в. – языческую реформу Владимира I в 980 г. по схеме:

Сущность	Причины	Взаимодействие с	Значение реформы
----------	---------	------------------	------------------

реформы	реформы	окружающей действительностью	

5. Проанализируйте, какие наказания получили бы современные российские граждане, совершившие преступления, описанные в «Русской Правде»?

6. Заполните таблицу «Социальный состав Руси (IX – начало XII в.)»

Социальные группы	Документы

7. Анализ источника.

Текст документа: «...На стороне тверских князей были право старшинства и личные доблести, средства юридические и нравственные; на стороне московских были деньги и умение пользоваться обстоятельствами, средства материальные и практические, а тогда Русь переживала время, когда последние средства были действительнее первых. Князья тверские никак не могли понять истинного положения дел и в начале XIV в. всё ещё считали возможной борьбу с татарами.

Московские князья иначе смотрели на положение дел. Они пока вовсе не думали о борьбе с татарами; видя, что на Орду гораздо выгоднее действовать «смиренной мудростью», т.е. угодничеством и деньгами, чем оружием, они усердно ухаживали за ханом и сделали его орудием своих замыслов. Никто из князей чаще Калиты не ездил на поклон к хану, и там он был всегда желанным гостем, потому что приезжал туда не с пустыми руками... Благодаря тому московский князь, по генеалогии младший среда своей братии, добился старшего великокняжеского стола».

Вопросы к тексту:

1. Как оценивает историк политическую линию тверских князей? Назовите не менее трёх положений.
2. Какие факты свидетельствуют о более дальновидной политике московских князей? В чём видит историк преимущества московских князей? Укажите в общей сложности не менее трёх положений.
3. Какие черты политики московского князя Ивана Калиты отмечает историк? Приведите не менее трёх черт.

8. Аргументируйте ответы на поставленные вопросы.

1. Какой город на Руси стал первой жертвой монголов? Почему князь Владимирский не помог ему?
2. Какое время года и почему выбрал Батый для похода на северо-восточную Русь?
3. Какова была тактика монголов при осаде городов и в полевом сражении?
4. Недостатки русской армии в 1236 г в сражении с монгольской армией.
5. Какая стратегия и тактика обороны русских княжеств против монголов, на ваш взгляд, могла быть наилучшей?
6. Почему монголы не тронули в 1237-1238 гг. Новгород, Смоленск, Киев?
7. В какие страны Европы вторглась армия Батыя после покорения Руси?
8. Почему католическая Церковь не объявила крестовый поход Европы против монголов в 1241 г.?
9. Могли ли монголы подчинить Западную Европу так же, как подчинили Русь?
10. Почему монголы, победив Русь, не поселились сами на ее землях?
11. Как повлиял монгольский удар на соотношение 3-х сил в городах Руси: «вече – бояре – князь»?

12. Какова связь между битвами Александра Невского и монгольским вторжением на Русь?
13. Почему западноевропейские рыцари стремились на восток?
14. Как противостояла Русь вторжению крестоносцев в начале XIII в.?
15. Какие меры были предприняты новгородским князем Александром Ярославичем для укрепления обороноспособности Новгородской земли?
16. В чем было преимущество западноевропейских феодалов перед русским войском?
17. Почему дружина Александра Невского сумела разбить шведов и крестоносцев, но всех сил Руси не хватило для отражения нашествия монголов?
18. Как чтут в нашей стране память Александра Невского? Вспомните имена героев Невской битвы.
19. Чем прославился Сергей Радонежский?
20. Каковы были предпосылки объединения русских земель?
21. В чем причина объединения русских земель вокруг Москвы?

9. Анализ текста.

Дан текст: «Милюков П.Н. Теория «Москва – третий Рим» в общественной и церковной жизни России конца XV – XVI веков» // Хрестоматия по истории России: В 4 т. – М., 1994. – Т.1. С древнейших времен до XVII века. – С. 192-193. (фрагмент):

«...Со времени принятия христианства русская церковь находилась в зависимости от константинопольского патриарха, составляя просто одну из подведомственных ему епархий. До татарского нашествия высшее духовное лицо в России, киевский митрополит прямо назначался из Константинополя. Со времени нашествия татар это отношение русской церкви к патриарху начало изменяться. Прежде всего, в связи с тем же наплывом тюрков из Азии. Византия попала в руки крестоносцев четвертого крестового похода. Среди этой двойной неурядицы – в России и на Балканском полуострове – русские митрополиты все чаще стали посвящаться дома, а в Константинополь ездили только за утверждением. Так продолжалось два века – до середины XV столетия. В это время из Константинополя стали приходить на Русь страшные вести. Началось с того, что один из митрополитов, присланных в Москву патриархом, объявил великому князю московскому, что должен ехать в Италию, к латинам, на духовный собор во Флоренцию. Византия сама воспитала нас в ненависти к западной церкви. По внушениям восточной церкви, нельзя было даже есть и пить из одних сосудов с латинами. Естественно, что сборы митрополита (Исидора) в Италию показались москвичам «новы, чужды, неприятны». Несмотря на отговариванья великого князя, Исидор поехал. Из Флоренции он привез с собой еще более неожиданную новость: унию восточной и западной церкви. Это было уже слишком. Митрополит был низложен и осужден собором русского духовенства; вместо него выбран собором же свой митрополит – из русских (Иона) - и заготовлена объяснительная грамота в Византию. В грамоте этой великий князь требовал разрешения впредь поставлять митрополита в России. Требование это мотивировалось дальностью пути, непроходимостью дорог в Византию, нашествием татар. Но между строк легко было прочесть, что главные причины просьбы – «разногласия» в самой восточной церкви. Русское правительство до такой степени было смущено принятием унии в Константинополе, что даже не решилось обратиться к патриарху; грамота была направлена к императору Константину Палеологу»

Сформулируйте вопросы к тексту, направленные на выделение основных идей и положений и подготовьте ответы на них в письменной форме.

10. Составьте схемы и проведите их сравнительный анализ:

Схема 1. «Органы власти и управления Руси (XV – первая половина XVI в.)»

Схема 2. «Органы власти и управления в России (в середине XVI в.)»

Дайте письменно ответ на вопрос: «Какую эволюцию претерпел государственный аппарат в середине XVI в.?»

11. Заполните таблицу.

Этапы закрепощения крестьян в Российском государстве		
Этапы	Название этапа	Содержание этапа

12. Составьте схему «Социальная структура общества России в XVII в.» и дайте письменно ответ на вопросы:

1. Какой была социальная структура России в XVII в.?
2. В чем, на ваш взгляд, заключается суть эволюции государственного устройства России в XVII в.

13. Тест для блиц-опроса.

1. Орган при царе, состоящий из представителей различных слоев населения и созывавшийся для решения наиболее важных государственных дел:

- 1) Боярская дума;
- 2) вече;
- 3) Земский Собор;
- 4) Генеральные штаты.

2. Избранная Рада - это

- 1) небольшой кружок близких Ивану IV людей;
- 2) высший совет при князе;
- 3) народное собрание, решавшее важнейшие государственные дела;
- 4) орган власти, управляющий личными делами царя.

3. Тремя мероприятиями Ивана IV являются:

- 1) отмена крепостного права;
- 2) введение подушной подати;
- 3) издание судебника;
- 4) проведение сошной реформы;
- 5) организация стрелецкого войска.

4. В результате изменений в системе местного самоуправления:

- 1) появились приказы;
- 2) отменено кормление;
- 3) изменен порядок замещения высших должностей;
- 4) территория страны стала делиться на уезды.

5. Главная задача Ливонской войны:

- 1) уничтожение католического Ливонского ордена;
- 2) выход России к Балтийскому морю;
- 3) не допустить проникновения Швеции в Прибалтику;
- 4) борьба с засильем Польши на Украине.

6. Венчание на царство Ивана IV произошло:

- 1) 1533;
- 2) 1538;
- 3) 1547;
- 4) 1551.

7. Одним из итогов военной реформы стало создание:

- 1) Елена Глинская в период своего правления провела ряд важных реформ;
- 2) Иван IV первым из царей венчался на царство;
- 3) Судебник Ивана VI был принят в середине XVI века;
- 4) В ходе военной реформы было создано ополчение;
- 5) Первый период Ливонской войны закончился поражением для России;
- 6) самой трагичной страницей опричнины Ивана стал поход на Псков;

- 7) итогом царствования Ивана IV стал хозяйственный упадок страны;
- 8) дворяне – это люди, получившие за службу государю земельный надел;
- 9) на юге русскими землям постоянно угрожало Крымское ханство.

8. Восстановите последовательность:

- 1) принятие судебника Ивана IV;
- 2) завершение Ливонской войны;
- 3) начало опричнины;
- 4) присоединение Казани;
- 5) сожжение Москвы крымским ханом.

14. Дайте письменную оценку политики опричнины, опираясь на мнения отечественных историографов: Н.М. Карамзина, В.О. Ключевского, С.М. Соловьева, С.Ф. Платонова, С.Б. Веселовского, А.А. Зимина, В.Б. Кобрина, Р.Г. Скрынникова и др.

15. Впишите напротив каждой даты соответствующее событие:

- 1682–1725 гг. – _____
- 1695, 1696 гг. – _____
- 1697–1698 гг. – _____
- 1700–1721 гг. – _____
- 1710–1713 гг. – _____
- 1711 г. – _____
- 1718 г. – _____
- 1721 г. – _____
- 1722 г. – _____
- 1722–1723 гг. – _____
- 1724 г. – _____

16. Дайте письменное определение следующих понятий:

- Коллегии – _____
- Мануфактура – _____
- Меркантилизм – _____
- Камерализм – _____
- Протекционизм – _____
- Рекрутская повинность – _____
- Святейший Синод (Синод) – _____
- Сенат (Правительствующий Сенат) – _____
- Табель о рангах – _____

17. тест для блиц-опроса

1. Тремя мероприятиями Петра I, направленными на «европеизацию» страны являются:

- 1) учреждение министерств вместо коллегий;
- 2) введение подворного налога вместо подушной подати;
- 3) празднование нового года 1 января;
- 4) введение общерусского свода законов – Судебника;
- 5) учреждение Сената;
- 6) упразднение патриаршества и создание Синода.

2. «Оком государевым» Петр I назвал вновь введенную должность:

- 1) обер-прокурора Синода;
- 2) президент Юстиц-коллегии;
- 3) генерал-прокурора;
- 4) канцлера.

3. Двумя последствиями реформ Петра I являлись:

- 1) социокультурный раскол российского общества;
- 2) усиление и рост бюрократии;
- 3) переход к сословно-представительной монархии;
- 4) отказ от использования крепостного труда в промышленности.

4. «Матерью Полтавской баталии» назвал Петр I победу:

- 1) под Гродно;
- 2) при взятии Ниеншанца;
- 3) у деревни Лесной;
- 4) под Азовым.

5. Высшим гражданским чином в Табели о рангах являлся:

- 1) надворный советник;
- 2) канцлер;
- 3) тайный советник;
- 4) статский советник.

6. Что из названного относится к эпохе дворцовых переворотов:

- 1) замена коллегий министерствами;
- 2) учреждение Сената;
- 3) попытка ограничения власти монарха «кондициями»;
- 4) прекращение деятельности Земского собора.

7. С какой целью и в чьих интересах были составлены «кондиции» Верховным Тайным Советом?

- 1) с целью ограничения самодержавия в пользу аристократической верхушки;
- 2) с целью восстановления традиционного абсолютизма;
- 3) с целью ограничения верховной власти в пользу более широких кругов дворянства;
- 4) установления избирательного правления.

8. Тайный верховный совет с широкими полномочиями, ограничивающими царскую власть, был создан:

- 1) после стрелецкого бунта 1682 г.;
- 2) в период «Семибоярщины»;
- 3) после смерти Петра I;
- 4) при подготовке коронации Анны Ивановны;
- 5) на Земском соборе 1598 г., избравшем царем Б. Годунова.

18. тест для блиц-опроса

1. Установите хронологическую последовательность событий эпохи Екатерины II.

- 1) созыв Уложенной комиссии;
- 2) губернская реформа 1775 года;
- 3) начало Крестьянской войны под предводительством Е. И. Пугачева;
- 4) Жалованная грамота дворянам.

2. Высшее учреждение по делам Русской православной церкви, созданное в первой четверти XVIII в., называлось

- 1) приказ тайных дел;
- 2) Сенат;
- 3) Верховный тайный совет;
- 4) Синод.

3. Чертой, логически НЕ совместимой с понятием «абсолютизм», является

- 1) создание регулярной армии;
- 2) централизация и бюрократизация управления;
- 3) подчинение церкви государству;
- 4) разделение законодательной и исполнительной власти.

4. К особенностям экономического развития России первой четверти XVIII века НЕ относится

- 1) развитие новых промышленных районов;
- 2) активное строительство казенных мануфактур;
- 3) широкое применение наемной рабочей силы;
- 4) использование крепостного труда на мануфактурах.

5. Численный рост мануфактур при Петре I был связан в первую очередь с

- 1) растущим спросом крестьянского населения на промышленные товары;
- 2) выполнением работ по заказам западных стран;
- 3) необходимостью снабжения армии и флота в условиях войны;
- 4) быстрым ростом материального благосостояния населения.

6. К периоду дворцовых переворотов в России относится

- 1) установление конституционной монархии;
- 2) утверждение новой царствующей династии монархов Рюриковичей;
- 3) усиление роли гвардии и фаворитов императоров в государственных делах;
- 4) создание высшего законосовещательного органа - Государственного совета.

7. С понятием «бироновщина» связан период правления

- 1) Екатерины I;
- 2) Анны Иоанновны;
- 3) Елизаветы Петровны;
- 4) Екатерины II.

8. «Кондиции» 1730 г. предусматривали

- 1) условия вступления на престол Анны Иоанновны;
- 2) порядок назначения на высшие государственные и военные посты;
- 3) правила поведения в дворянском кругу;
- 4) выдвижение кандидатов в депутаты для «Уложенной комиссии».

9. Дополните:

экономическая политика на ранних стадиях развития капитализма, предусматривавшая создание первоначального капитала путем преобладания экспорта над импортом, активное государственное вмешательство в хозяйственную деятельность - это

19. тест для блиц-опроса

1. Превращение дворянства из служилого в привилегированное сословие окончательно произошло в царствование

- 1) Ивана IV;
- 2) Петра I;
- 3) Анны Иоанновны;
- 4) Екатерины II.

2. Царствование Екатерины II было временем

- 1) просвещенного абсолютизма;
- 2) политической раздробленности;
- 3) создания сословно-представительной монархии;
- 4) оформления конституционной монархии.

3. Уложенная комиссия, созванная Екатериной II, была призвана

- 1) восстановить право крестьян на уход от помещиков;
- 2) разработать новый свод законов;
- 3) ввести деление страны на губернии;
- 4) отменить привилегии дворянства.

4. Реформа местного управления, проведенная Екатериной II во второй половине XVIII в., имела целью

- 1) ликвидировать кормления;
- 2) ликвидировать губернии и уезды;
- 3) укрепить государственную власть на местах;
- 4) создать земства.

5. Перевод земельной собственности церкви в государственную собственность, проведенный при Екатерине II, - это

- 1) фаворитизм;
- 2) секуляризация;
- 3) отходничество;
- 4) меркантилизм.

6. Хронологическая последовательность правителей эпохи дворцовых переворотов.

- 1) Петр III;
- 2) Екатерина I;
- 3) Елизавета Петровна;
- 4) Анна Иоанновна.

7. Соответствие между терминами и их определениями.

ТЕРМИНЫ

ОПРЕДЕЛЕНИЯ

- | | |
|----------------|---|
| 1) ассамблея | А) высший орган по делам законодательства и управления при императоре |
| 2) Сенат | Б) государственная должность по придумыванию новых налогов |
| 3) Кунсткамера | В) государственная должность по надзору за деятельностью Сената |
| 4) прибыльщик | Г) первый в России естественно-исторический музей |
| | Д) общественное собрание для отдыха и развлечений |

8. Соответствие между именами российских монархов и событиями, относящимися к их правлению.

ГОСУДАРИ

СОБЫТИЯ

- | | |
|-----------------------|---|
| 1) Анна Иоанновна | А) упразднение всех внутренних таможенных пошлин |
| 2) Елизавета Петровна | Б) ограничение срока обязательной дворянской службы 25 годами |
| 3) Екатерина II | В) учреждение Правительствующего Сената |
| 4) Павел I | Г) учреждение Вольного экономического общества |
| | Д) отмена Указа Петра I о престолонаследии |

9. Дополните:

внутренняя политика в ряде европейских стран XVIII в., направленная на активное преобразование «сверху» наиболее устаревших феодальных порядков и предполагающая «союз монархов и философов», - это _____.

20. Заполните предлагаемые таблицы и дайте ответы на следующие вопросы:

1. Какой документ окончательно оформил сословие дворян как привилегированного слоя?
2. Как изменилось положение правящего класса – дворянства во второй половине XVIII в.?
3. Какие сословия в конце XVIII в. относились к податным, а какие - к неподатным?

Таблица 1. Табель о рангах

№ п/п	Гражданские чины	Соответствующие чины		
		военные	морские	придворные

Таблица 2. Сословия и сословные категории в России (конец XVIII в.)

Сословия	Сословные категории

21. Составьте схему «Органы власти и управления Российской империи в 20-70-е гг. XVIII в.» и письменно дайте ответ на поставленные вопросы:

1. Чем объяснить отмену Петром I приказной системы?
2. Чем отличалась коллегиальная система от приказной?
3. Когда и с какой целью был создан Сенат?
4. Когда и каким образом православная церковь в России была окончательно подчинена государству?

22. Перечислите реформы 1860-х – 1870-х годов. Почему в исторической литературе их нередко называют «политическими»?

Опираясь на данные, размещенные на официальных сайтах, а также любую иную достоверную информацию, заполните следующую таблицу:

Реформа	Время проведения (начала)	Разработчики	Цели реформы	Основные мероприятия	Итоги
Земская					
Городская					
Судебная					
Военная					
Образования					

Назовите причины введения местного самоуправления. В чьих интересах были введены земства? Для ответа на этот вопрос рассмотрите порядок выборов губернских и уездных земских учреждений и определите, какая из социальных групп играла в них ведущую роль. Какие функции выполняли земства? Почему земства были учреждены только в Европейской части России (46 губерний)?

Укажите цель судебной реформы. Какие принципы судопроизводства и какая система судов были введены «судебными уставами» 1864 г.? Как долго продолжалась судебная реформа? Назовите её основные недостатки.

Военная реформа оказалась наиболее сложной. Она проводилась долго (началась в 1862 г. и окончилась в 1874 г.), поэтапно и сразу по нескольким направлениям (изменение принципа комплектования армии, реорганизация управления войсками, перевооружение). Назовите основные мероприятия на каждом из названных направлений. Удалось ли к концу правления Александра II модернизировать русскую армию? Подтвердилась ли на практике успешность этой военной реформы?

Почему необходимо было провести реформу образования в 1860-е гг.? Назовите изменения в системе высшего образования (университетов). Какие типы школ были введены в ходе реформирования системы образования?

Почему реформы 1860-х – 1870-х гг. носили незавершенный характер?

23. Впишите напротив каждой даты соответствующее событие:

- 1855–1881 гг. – _____
- 1853–1856 гг. – _____
- 19 февраля 1861 г. – _____
- 1863 г. – _____
- 1864 г. – _____
- 1870 г. – _____

1874 г. – _____

1877–1878 гг. – _____

24. Дайте письменное определение следующих понятий:

Временнообязанные крестьяне – _____

Всесословная воинская повинность – _____

Выкупная операция – _____

Земства (земские учреждения) – _____

Конституция (от лат. constitutio – устройство) – _____

Либерализм – _____

Модернизация – _____

Отрезки – _____

25. Тест для блиц-опроса.

1. По форме государственного устройства Россия к началу XIX в. была

- 1) раннефеодальной монархией;
- 2) неограниченной монархией;
- 3) конституционной монархией;
- 4) президентской республикой.

2. В ряду причин, побудивших Александра I приступить к разработке проектов либеральных реформ, было влияние

- 1) теории «официальной народности»;
- 2) положений теории общинного социализма;
- 3) идей эпохи Просвещения;
- 4) взглядов революционеров-демократов.

3. В первые годы царствования Александра I Негласным Комитетом называли

- 1) тайную организацию дворян-декабристов;
- 2) небольшой круг друзей императора, разрабатывавших проекты реформ;
- 3) неофициальное правительство при монархе во главе с А.Ф. Адашевым;
- 4) организаторов «Священного союза».

4. Указ о «Вольных хлебопашцах» 1803 г. предусматривал

- 1) обязательную отмену крепостного права
- 2) освобождение крепостных крестьян за выкуп и наделение их землей при желании помещика
- 3) выкуп (за счет казны) части крепостных и переселения их на свободные земли
- 4) разрешение крестьянам выходить из общины и селиться на хуторах

5. В первой половине XIX в. отходниками назывались крепостные крестьяне

- 1) переселенные помещиком на пустующие земли;
- 2) сбежавшие от помещика;
- 3) отданные помещиком в рекруты;
- 4) отправлявшиеся на заработки с разрешения помещика;

6. Одной из причин крестьянских волнений в России в первой половине XIX в. было

- 1) стремление крестьян добиться выхода из общины с землей;
- 2) недовольство крестьян высокими выкупными платежами;
- 3) нежелание крестьян наниматься на работу к помещикам;
- 4) нежелание крестьян работать на барщине.

7. В XIX в. министерства, как органы центральной исполнительной власти и управления, пришли на смену

- 1) земствам;
- 2) приказам;
- 3) коллегиям;
- 4) совнархозам.

8. В ходе управленческих преобразований Александра I в России был(а) создан(а)

- 1) Государственный совет;
- 2) Верховный тайный совет;
- 3) Земский собор;
- 4) Государственная Дума.

9. «Введение к уложению государственных законов» как проект реформ в России было составлено

- 1) Н.М. Карамзиным;
- 2) М.М. Сперанским;
- 3) П.А. Столыпиным;
- 4) А.А. Аракчеевым.

26. Тест для блиц-опроса.

1. В основу государственного устройства М.М. Сперанский предлагал заложить принцип

- 1) православия, самодержавия и народности;
- 2) введения всеобщего избирательного права;
- 3) разделения ветвей власти;
- 4) всевластия бюрократического аппарата.

2. Устройство военных поселений в России после Отечественной войны 1812 г. было поручено

- 1) М.М. Сперанскому;
- 2) А.А. Аракчееву;
- 3) Н.Н. Новосильцеву;
- 4) М.И. Кутузову.

3. Государственным деятелем, имевшим исключительное влияние на Александра I в последние годы правления, был

- 1) Н.М. Карамзин;
- 2) А.А. Аракчеев;
- 3) М.И. Кутузов;
- 4) М.М. Сперанский.

4. Политические убеждения декабристов сформировались под влиянием

- 1) первой русской революции;
- 2) идей эпохи Просвещения;
- 3) преобразований Николая I;
- 4) Первой Мировой войны.

5. «Священный союз», созданный после победы над Наполеоном, представлял собой

- 1) объединение сторонников реформ в Европе;
- 2) коалицию европейских монархов;
- 3) общественное объединение ветеранов войн;
- 4) военный союз против России.

6. К изменениям в общественной жизни страны при Николае I следует отнести

- 1) децентрализацию и демократизацию системы государственного управления;
- 2) сокращение численности чиновников;
- 3) появление движения декабристов;
- 4) формирование течения славянофилов.

7. В 1826 г. Николай I учредил Третье отделение Собственной Его Императорского Величества канцелярии, которое стало органом, ведавшим

- 1) управлением государственными крестьянами;
- 2) политическим сыском;
- 3) проведением военной реформы;
- 4) сбором государственных податей.

8. Официальная идеология в царствование Николая I основывалась на положении

- 1) «право наций на самоопределение»;
- 2) «православие, самодержавие, народность»;
- 3) «Москва — третий Рим, а четвертому не бывать»;
- 4) «священство выше царства».

9. Соответствие между названиями войн и их датами

НАЗВАНИЯ ВОЙН	ДАТЫ
1) Отечественная война	А) 1877-1878 гг.
2) Крымская война	Б) 1812 г.
3) Кавказская война	В) 1853-1856 гг.
4) Северная война	Г) 1700-1721 гг.
	Д) 1810-е-1870-е гг.

10. Установите соответствие между именами российских монархов и проведенными в их царствование мероприятиями

ИМЕНА	МЕРОПРИЯТИЯ
1) Павел I	А) создание Свода законов Российской империи
2) Александр I	Б) отмена крепостного права
3) Николай I	В) учреждение министерств
4) Александр II	Г) введение рекрутской повинности
	Д) указ о трехдневной барщине для крепостных крестьян.

27. Анализ текста.

Изучение «Письма Я.И. Ростовцева к Александру II» (Хрестоматия по истории СССР. 1861 – 1917. – М., 1990. – С. 31-33. Фрагмент)

1. *Каковы причины составления письма императору? Кто такой Яков Иванович Ростовцев?*

2. «Главное противоречие состоит в том, - отмечал автор письма, что у комиссий и некоторых депутатов различные точки исхода: у комиссий – государственная необходимость и государственное право; у них – право гражданское и интересы частные. Они правы со своей точки зрения, мы правы со своей»

Почему возникло данное противоречие? Как оно было разрешено в ходе реформы?

Почему в нынешних условиях довольно часто возникают противоречия между законодательной и исполнительной ветвями власти? В чем конкретно? Как они преодолеваются? Используется ли при этом опыт прошлого?

3. Ростовцев жалуется царю, что «огромное число врагов реформы... обвиняет и словесно, и письменно. Редакционные комиссии в желании обобрать дворян, иные даже и в желании произвести анархию, называя некоторых из членов комиссий красными».

Почему многие дворяне противились грядущей крестьянской реформе? Какие силы противятся проводимым реформам сегодня? Какие ярлыки навешивают друг на друга противостоящие группировки?

4. Говоря об усилиях комиссий, Ростовцев заключает, что главная цель – спасти Россию.

От чего (кого) надо было спасти Россию в 1859 г.? Не сгущал ли краски автор письма?

Сегодня мы также часто из самых разных источников слышим о необходимости спасения России.

Как отличить фальшивых патриотов от истинных? Какие приоритеты необходимо выделить, чтобы заменить термин спасти выражением сделать Россию могущественной и цивилизованной державой?

Автор письма советует императору «для исторической будущности России не завязывать новых, незнакомых России узлов, подобных тем, которые Европа в продолжение двух столетий распутывает или разрушает»

Что это за узлы, которые «завязывались» в России на европейский лад?

Имеет ли сегодня место механическое перенесение опыта зарубежных стран на российскую почву реформ? Если да, то в чем конкретно? Каким образом необходимо использовать мировые достижения цивилизации в своих преобразованиях?

28. Анализ текста.

Статья Г.В. Плеханова «Открытое письмо к петроградским рабочим» (фрагмент):

«Несвоевременно захватив политическую власть, русский пролетариат не совершит социальную революцию, а только вызовет гражданскую войну, которая заставит его отступить далеко назад от позиций, завоеванных в феврале и марте нынешнего года. Наш рабочий класс ещё далеко не может с пользой для себя и для страны взять в свои руки всю полноту политической власти. Навязать ему такую власть — значит толкать его на путь величайшего исторического несчастья, которое было бы величайшим несчастьем и для всей России... В стране наш рабочий класс составляет меньшинство... Сама экономика нашей страны осудила бы его на жесточайшее поражение... Власть должна опираться на коалицию всех живых сил страны, то есть на все классы и слои, которые не заинтересованы в восстановлении старого порядка».

1. Назовите год написания данной статьи. Взгляды какой политической партии отражает автор статьи?
2. Какова точка зрения автора о готовности России к социалистической революции? Приведите не менее трёх положений её аргументирующих.
3. Привлекая знания по истории, укажите, какие из доводов автора были подтверждены, а какие — опровергнуты дальнейшим политическим развитием России. Приведите не менее трёх положений.

29. Используя данные, размещенные на официальных сайтах, а также любую иную достоверную информацию, заполните следующие таблицы и проанализируйте полученную информацию в письменном виде:

Таблица 1. «Основные политические партии в России в 1905-1906 гг.»

Наименование партии	Месяц и год образования	Численность (чел.)	Лидеры
МОНАРХИЧЕСКИЕ			
ЛИБЕРАЛЬНОЙ БУРЖУАЗИИ			
РЕВОЛЮЦИОННО-ДЕМОКРАТИЧЕСКИЕ			

Таблица 2. Партийно-политический состав Государственной думы

№ п/п	Название фракций и групп	Количество депутатов
	Первая Государственная дума (27 апреля – 8 июля 1906 г.)	

Вторая Государственная дума (20 февраля – 2 июня 1907 г.)		
Третья Государственная дума (1 ноября 1907 г. – 9 июня 1912 г.)		
Четвертая Государственная дума (15 ноября 1915 г. – 6 (19) октября 1917 г.)		

Таблица 3. Сравнительный анализ программ политических партий

Программные документы партий по:	Монархические партии	Партии либеральной буржуазии	Революционно-демократические партии
крестьянскому вопросу			
по вопросу государственного устройства			
национальному вопросу			
рабочему вопросу			
отношение к Государственной Думе			
отношение к революции			
социальная база политических партий			

30. Дайте аргументированный ответ на следующие вопросы:

1. Когда и чем закончилась первая революция в России?
2. Что означает «третьеиюньская монархия»?
3. Какие главные вопросы рассматривала третья Государственная дума?
4. Дайте характеристику деятельности четвертой Государственной думы.
5. I Дума просуществовала 72 дня, II – 103 дня. Почему так часто менялся состав Думы?
6. В чем опыт создания и функционирования Государственной думы в России может быть полезным в развитии парламентаризма в современной России?
7. Кто начал подготовку аграрной реформы в начале XX в. и в чем она состояла?
8. Какие преобразования готовил П.А. Столыпин?
9. Охарактеризуйте международное положение в 1907-1914 гг.
10. Охарактеризуйте состояние экономики ведущих государств мира к 1914 г.
11. К каким итогам привела внешняя политика правительства России в 1914 г.?

31. Анализ текста.

Из Постановления Политбюро ЦКВКП(б) «О мероприятиях по ликвидации кулацких хозяйств в районах сплошной коллективизации».

I. «Исходя из политики ликвидации кулачества как класса и в связи с этим из необходимости провести наиболее организованным путём начавшийся в районах сплошной коллективизации процесс ликвидации кулацких хозяйств... ЦК постановляет: ...провести немедленно... следующие мероприятия: 1) Отменить в районах сплошной коллективизации в отношении индивидуальных крестьянских хозяйств действие законов об аренде земли и применении наёмного труда в сельском хозяйстве... 2) Конфисковать у кулаков этих районов средства производства, скот, хозяйственные и жилые постройки, предприятия по переработке, кормовые и семенные запасы. 3) ...принять в отношении кулаков следующие меры: а) первая категория— контрреволюционный кулацкий актив немедленно ликвидировать путём заключения в концлагеря, не останавливаясь в отношении организаторов террористических актов, контрреволюционных выступлений и повстанческих организаций перед применением высшей меры репрессии; б) вторую категорию должны составить остальные элементы кулацкого актива, особенно из наиболее богатых кулаков и полупомещиков, которые подлежат высылке в отдаленные местности Союза ССР...; в) в третью категорию входят оставляемые в пределах района кулаки, которые подлежат расселению на новых отводимых им за пределами колхозных хозяйств участках. 4. Количество ликвидируемых по каждой из трёх категорий кулацких хозяйств... в среднем, примерно, 3—5%. Настоящее указание (3—5%) имеет целью сосредоточить удар по действительно кулацким хозяйствам и, безусловно, предупредить распространение этих мероприятий на какую-либо часть середняцких хозяйств. Выселению и конфискации имущества не подлежат семьи красноармейцев и командного состава РККА...

II. ... 1. Предложить ОГПУ репрессивные меры в отношении первой и второй категории кулаков провести в течение ближайших четырёх месяцев (февраль — май), исходя из приблизительного расчёта — направить в концлагеря 60000 и подвергнуть выселению в отдаленные районы —150000 кулаков; 5. Высылаемым и расселяемым кулакам, при конфискации у них имущества, должны быть оставлены лишь самые необходимые предметы домашнего обихода, некоторые элементарные средства производства...».

Дайте ответ на следующие вопросы:

1. Укажите год принятия постановления. Назовите имя руководителя страны в это время. Какое историческое понятие характеризует процесс образования крупных социалистических крестьянских хозяйств в описываемый период?
2. Как большевики называли процесс «ликвидации кулачества как класса»? Используя документ, назовите не менее двух неотложных мероприятий, которые должны были не допустить сопротивления крестьянского населения властям.
3. Какие карательные меры применяла власть к лицам, подлежащим раскулачиванию? Назовите не менее трёх из них.

32. Анализ текста.

Из статьи западного историка Б.Г. Гарта:

«...Трехмесячная борьба за овладение городом в тактическом плане для немцев свелась к таранным лобовым ударам... Чем глубже немцы втягивались в жилые районы города с их многочисленными домами, тем медленнее развивалось их наступление. На последнем этапе осады линия фронта проходила в нескольких сотнях метров от западного берега Волги, но к этому времени немецкий натиск в результате исключительно тяжёлых потерь стал ослабевать. Каждый шаг вперед обходился им всё дороже и приносил всё меньше результатов. Сложные условия уличных боев с упорно обороняющимся противником более благоприятствовали русским, хотя они также находились в трудном положении. В сложившейся обстановке им приходилось перевозить подкрепления и боеприпасы на пароме и баржах через Волгу под артиллерийским огнем. Это ограничивало размеры сил, которые русские могли держать и обеспечивать снабжением на западном берегу реки для обороны города. В силу этого защитники города неоднократно подвергались тяжёлым испытаниям... Напряжение сил героических защитников достигло предела, но они выстояли».

Дайте ответ на вопросы:

1. Укажите название города, о котором говорится в статье. К какому году относится описываемая ситуация?
2. На основе текста и знаний из курса истории назовите не менее трёх проблем, с которыми столкнулись защитники города.
3. Приведите не менее трёх причин, по которым защитники города, всё же сумели выстоять.

33. В истории России известны две личности, два генерала – Д.М. Карбышев (1880-1945) и А.И. Деникин (1872-1947). Проведите сравнительный анализ их профессиональной деятельности и оцените с позиций патриота России.

34. Анализ текста.

Из секретной докладной записки начальника управления МГБ по Хабаровскому краю министру госбезопасности.

«При земельной собственности, высоком уровне механизации, сравнительно плодородных почвах и благоприятных климатических условиях сельское хозяйство в колхозах Хабаровского края должно успешно развиваться. В действительности же этого на деле не происходит, особенно за последние годы. Посевные площади колхозов в 1947 г. ещё не достигли довоенного уровня... Колхозы края всё ещё продолжают собирать весьма низкие урожаи по всем культурам. Так, если средняя урожайность зерновых культур в 1940 г. составляла 11,6 цнт с га, то в 1946 г. упала до 4,1 цнт... Всего же в 1947 г. колхозы недодали государству 24,5 тыс. тонн хлеба, что составляет 28% по отношению к плану хлебозаготовок. ... Основная масса колхозников получала менее 500 граммов зерна на трудодень. Около половины колхозников выдали... менее 300 граммов, тогда как в 1940 г. свыше половины колхозников выдали на трудодень от 1 до 5 кг хлеба... В погоне за мнимым выполнением и перевыполнением плана госпоставок со стороны местных партийных и советских органов ... применялись недопустимые меры принуждения для вывозки и сдачи на склады семенного зерна. В ряде колхозов 15-процентный аванс на трудодни не выдавался, а весь хлеб вывозили на элеваторы. Планы сдачи хлеба государству в 1947 г. по несколько раз изменялись в ходе выполнения госпоставок в сторону их увеличения ... Так, председатель колхоза «Красный уссуриец» заявил: «Никакой разницы между условиями жизни в нашем колхозе и условиями жизни заключенного в тюрьме я не вижу».

Дайте ответ на вопросы:

1. Под каким названием вошел в историю описываемый в источнике период? Укажите его хронологические рамки и фамилию руководителя СССР.
2. Какие явления в жизни колхозов отмечает автор? В чём он видит причины тяжелого положения в сельском хозяйстве края, непосредственно не пострадавшего от войны? Укажите всего не менее трёх положений.
3. Почему записка была секретной? Назовите не менее двух причин. О каких характерных чертах политики государства в этот период можно судить по отрывку? Приведите не менее двух черт.

35. Опишите феномен научно-технического прогресса в СССР.

36. Опишите феномен демократии в России.

37. Анализ текста.

Из послания руководителя СССР Президенту США.

«Уважаемый г-н Президент! ...Мы ценим то, что Вы, как и мы, не догматически подходили к решению вопроса о ликвидации возникшей напряженности, и это позволило нам в сложившихся условиях найти и более гибкую форму проверки вывоза указанных средств. Понимание и гибкость, проявленные Вами в этом деле, высоко оцениваются нами, хотя наша критика американского империализма остаётся, конечно, в силе, потому что этот конфликт

был действительно создан политикой Соединенных Штатов Америки в отношении Кубы... Мы с Вами пережили в течение короткого времени довольно острый кризис. Острота его заключалась в том, что мы с Вами готовы были уже сейчас сразиться, а это привело бы к мировой термоядерной войне со всеми её страшными последствиями. Мы учли это и ... пошли на компромисс, хотя понимали, и сейчас заявляем об этом, что Ваши претензии не имели под собой никакой правовой основы».

Дайте ответ на вопросы:

1. Укажите название события, о котором идёт речь в отрывке. Назовите фамилию адресата послания.
2. На основе текста и знания курса истории укажите, что автор называет «указанными средствами», и назовите обстоятельства, взятые каждой из сторон как условия достижения договоренности. Приведите всего не менее трёх положений.
3. Приведите не менее трёх причин достижения договоренности о ликвидации кризиса, ослаблении международной напряженности.

38. XX век изобилует реформаторами в России. Это: С.Ю. Витте, П.А. Столыпин, В.И. Ленин, Н.С. Хрущев, А.Н. Косыгин, М.С. Горбачев, Е.Т. Гайдар, Б.Н. Ельцин, В.В. Путин и др. Оцените их действия по следующей схеме:

- Приверженность реформам;
 - Риск в принятии решений;
 - Умение предвидеть дальнейший ход реформ;
 - Сильный характер;
 - Нетерпимость к оппонентам;
 - Итоги реформ.
- Составьте сравнительную таблицу.

39. Заполните таблицу.

Таблица. К разработке национальной идеи современной России

Составляющие русской идеи	С древнейших времен до начала XX в.	1917 – 1991 гг.	С 90-х гг. XX в. по н.в.
собрание земель			
православие			
коллективизм			

40. В словарях и энциклопедиях дано более 10 определений понятия «история». Подберите подтверждающие примеры к отдельным из них.

Например: Определение: «История - действительность в процессе развития». Подтверждающий пример: «Законы истории. Диалектика истории».

История – совокупность фактов и событий, относящихся к прошлой жизни; прошлое, сохранившееся в памяти людей.

История – ход, последовательное развитие чего-либо.

История – наука, изучающая последовательное развитие, последовательные изменения какой-либо области природы, культуры, знания.

История – совокупность фактов и событий, связанных с кем-, чем-либо.

История – рассказ, повествование.

История – происшествие, событие, случай.

41. В словарях и энциклопедиях дано более 10 определений понятия «исторический». Подберите конкретные примеры к предлагаемым определениям.

Например: Определение: «Исторический – важный для истории, знаменательный, вошедший в историю. Подтверждающий пример: «Историческая дата. У меня всегда, еще с юношеских лет было ощущение, что я живу в историческое время».

Исторический – существовавший в действительности, соответствующий в реальной действительности; не вымышленный.

Исторический – имеющий в основе событие из истории.

Исторический – рассматривающий явления с точки зрения их возникновения и развития в связи с конкретными условиями их существования.

Исторический – изучающий явления в их последовательном развитии.

Исторический – связанный с определенным этапом развития общества: не вечный, преходящий.

Исторический – относящийся ко времени, от которого сохранились вещественные памятники.

42. Впишите напротив каждой даты соответствующее событие:

1533 – 1547 гг. - _____

16 января 1547 г. - _____

1550 г. – _____

1551 г. – _____

1552 г. – _____

1556 г. – _____

1558–1583 гг. – _____

1565–1572 гг. – _____

1571–1598 гг. – _____

43. Дайте письменное определение следующих понятий:

Боярская Дума – _____

Земский собор – _____

Избранная рада - _____

Кормление – _____

Местничество – _____

Опричнина – _____

Приказ – _____

Стоглавый собор – _____

Ясак – _____

5.5. Методические материалы, определяющие процедуры оценивания знаний, умений, навыков и (или) опыта деятельности, характеризующих этапы формирования компетенций

Промежуточная аттестация по дисциплине (модулю) проводится в соответствии с Положением о промежуточной аттестации обучающихся по основным профессиональным образовательным программам в Российском государственном социальном университете и Положением о балльно-рейтинговой системе оценки успеваемости обучающихся по основным профессиональным образовательным программам – программам среднего профессионального образования, программам бакалавриата, программам специалитета, программам магистратуры в Российском государственном социальном университете.

На промежуточную аттестацию отводится 20 рейтинговых баллов.

Ответы обучающегося на контрольном мероприятии промежуточной аттестации оцениваются педагогическим работником по 20 - балльной шкале, а итоговая оценка по дисциплине (модулю) выставляется по системе зачтено/не зачтено для зачета.

Критерии выставления оценки определяются Положением о балльно-рейтинговой системе оценки успеваемости обучающихся по основным профессиональным образовательным программам – программам среднего профессионального образования, программам бакалавриата, программам специалитета, программам магистратуры в Российском государственном социальном университете.

6. Перечень основной и дополнительной учебной литературы для освоения дисциплины (модуля)

6.1. Основная литература

1. Сахаров, А.Н. История России с древнейших времен до начала XXI века : учебное пособие : [12+] / А.Н. Сахаров. – Москва : Директ-Медиа, 2014. – Ч. 3. Раздел VII–VIII. – 584 с. – Режим доступа: по подписке. – URL: <http://biblioclub.ru/index.php?page=book&id=227412> (дата обращения: 20.04.2020). – ISBN 978-5-4458-6320-5. – DOI 10.23681/227412. – Текст : электронный.

2. Павленко, Н. И. История России с древнейших времен до 1861 г. (с картами) : учебник для академического бакалавриата / Н. И. Павленко, И. Л. Андреев, В. А. Федоров ; под редакцией Н. И. Павленко. — 6-е изд., перераб. и доп. — Москва : Издательство Юрайт, 2016. — 548 с. — (Бакалавр. Академический курс). — ISBN 978-5-9916-8196-4. — Текст : электронный // ЭБС Юрайт [сайт]. — URL: <http://www.biblio-online.ru/bcode/393969> (дата обращения: 20.04.2020).

3. Кириллов, В. В. История России в 2 ч. Часть 1. До XX века : учебное пособие для вузов / В. В. Кириллов. — 8-е изд., перераб. и доп. — Москва : Издательство Юрайт, 2020. — 352 с. — (Высшее образование). — ISBN 978-5-534-08563-1. — Текст : электронный // ЭБС Юрайт [сайт]. — URL: <http://www.biblio-online.ru/bcode/452684> (дата обращения: 20.04.2020).

4. Князев, Е. А. История России. Вторая половина XIX — начало XX века : учебник для вузов / Е. А. Князев. — 2-е изд., испр. и доп. — Москва : Издательство Юрайт, 2020. — 296 с. — (Высшее образование). — ISBN 978-5-534-09670-5. — Текст : электронный // ЭБС Юрайт [сайт]. — URL: <http://www.biblio-online.ru/bcode/452005> (дата обращения: 20.04.2020).

5. Князев, Е. А. История России. XX век : учебник для вузов / Е. А. Князев. — Москва : Издательство Юрайт, 2020. — 234 с. — (Высшее образование). — ISBN 978-5-534-12569-6. — Текст : электронный // ЭБС Юрайт [сайт]. — URL: <http://www.biblio-online.ru/bcode/447816> (дата обращения: 20.04.2020).

6. Бузескул, В. П. Всеобщая история и её представители в России в XIX и начале XX века / В. П. Бузескул. — Санкт-Петербург : Лань, [б. г.]. — Том I — 2013. — 218 с. — ISBN 978-5-507-12975-1. — Текст : электронный // Лань : электронно-библиотечная система. — URL: <https://e.lanbook.com/book/13858> (дата обращения: 20.04.2020). — Режим доступа: для авториз. пользователей.

7. Бузескул, В. П. Всеобщая история и её представители в России в XIX и начале XX века / В. П. Бузескул. — Санкт-Петербург : Лань, [б. г.]. — Том II — 2013. — 228 с. — ISBN 978-5-507-12976-8. — Текст : электронный // Лань : электронно-библиотечная система. — URL: <https://e.lanbook.com/book/13859> (дата обращения: 20.04.2020). — Режим доступа: для авториз. пользователей.

6.2. Дополнительная литература

1. Актуальные вопросы истории России начала XX века : учебное пособие для вузов / Е. А. Соловьев, В. В. Блохин, Л. А. Новикова ; под редакцией В. М. Козьменко. — 2-е изд., стер. — Москва : Издательство Юрайт, 2020. — 168 с. — (Высшее образование). — ISBN 978-5-534-07196-2. — Текст : электронный // ЭБС Юрайт [сайт]. — URL: <http://www.biblio-online.ru/bcode/455518> (дата обращения: 20.04.2020).

2. История России в 2 ч. Часть 2. XX — начало XXI века : учебник для вузов / Л. И. Семенникова [и др.] ; под редакцией Л. И. Семенниковой. — 7-е изд., испр. и доп. —

Москва : Издательство Юрайт, 2020. — 328 с. — (Высшее образование). — ISBN 978-5-534-08972-1. — Текст : электронный // ЭБС Юрайт [сайт]. — URL: <http://www.biblio-online.ru/bcode/452021> (дата обращения: 20.04.2020).

3. Зуев, М. Н. История России : учебник и практикум для вузов / М. Н. Зуев, С. Я. Лавренов. — 4-е изд., испр. и доп. — Москва : Издательство Юрайт, 2020. — 545 с. — (Высшее образование). — ISBN 978-5-534-02724-2. — Текст : электронный // ЭБС Юрайт [сайт]. — URL: <http://www.biblio-online.ru/bcode/449643> (дата обращения: 20.04.2020).

7. Перечень ресурсов информационно-коммуникационной сети «Интернет», необходимых для освоения дисциплины (модуля)

1. Федеральное агентство по туризму Режим доступа: www.Ростуризм.ру
2. Сайт Госкомстата Режим доступа: www.Госкомстат.ру
3. <http://biblioclub.ru/> - Университетская библиотека-онлайн.
4. <https://e.lanbook.com> - ЭБС издательства «Лань»
5. <http://www.biblio-online.ru/> - ЭБС издательства «Юрайт»
6. <http://bibliorossica.com> - ЭБС «Библиороссика»
7. <http://government.ru> – сайт Правительства РФ.
8. <http://www.kremlin.ru> – сайт Президента РФ.
9. <http://www.duma.gov.ru>– сайт Государственной Думы РФ.
10. <http://www.council.gov.ru> – сайт Совета Федерации ФС РФ.

7.1. Профессиональные базы данных и информационные справочные системы

1.	ЭБС «Университетская библиотека онлайн»	Электронно-библиотечная система, электронные книги и аудиокниг, учебники для ВУЗов, средних специальных учебных заведений и школы, а также научные монографии, научная периодика, в т.ч. журналы ВАК.	http://biblioclub.ru/ 100% доступ
2.	Научная электронная библиотека eLIBRARY.ru	Поиск по рефератам и полным текстам статей, опубликованных в российских и зарубежных научно-технических журналах.	http://elibrary.ru/ Доступ с любого компьютера в сети Университета на 276 журналов по подписке Университета. Доступ к 5493 журналам с полным текстом в открытом доступе, из них российских журналов 5022.
3.	ЭБС издательства «Юрайт»	Электронно-библиотечная система, коллекция электронных версий книг.	http://www.biblio-online.ru/ 100% доступ
4.	ЭБС издательства "ЛАНЬ"	Электронно-библиотечная система, коллекция электронных версий книг.	http://e.lanbook.com/ 100% доступ
5.	ЭБС "Book.ru"	Электронно-библиотечная система, коллекция электронных версий книг.	http://www.book.ru 100% доступ
6.	База данных EastView	Полнотекстовая база данных периодики.	http://ebiblioteka.ru/ С любого компьютера в сети Университета
7.	База данных	Библиографическая и реферативная	http://www.scopus.com/

	международного индекса научного цитирования – Scopus:	информация и инструменты для отслеживания цитируемости статей, опубликованных в научных изданиях.	Доступ с любого компьютера в сети Университета.
8.	Международный индекс научного цитирования Web of Science (Web of Knowledge)	Библиографическая и реферативная информация и инструменты для отслеживания цитируемости статей, опубликованных в научных изданиях. Университета.	http://webofknowledge.com ; Доступ с любого компьютера в сети Университета.
8.	Президентская библиотека им. Б.Н.Ельцина	Общегосударственное электронное хранилище цифровых копий важнейших документов по истории, теории и практике российской государственности, русскому языку, а также мультимедийных образовательных, научно-образовательных, культурно-просветительских и информационно-аналитических ресурсов.	https://www.prilib.ru/ Доступ в электронном читальном зале Научной библиотеки Университета.
9.	Национальная электронная библиотека	Крупнейшее собрание книг, диссертаций, музыкальных нот, карт и прочих материалов.	https://rusneb.ru/ доступ к полной коллекции с компьютеров в электронном читальном зале Научной библиотеки Университета
10/	Видеотека учебных фильмов «Решение»	Коллекция учебных видеофильмов	http://eduvideo.online 100% доступ

1. histrf.ru – История России - федеральный портал История. РФ
2. <http://vsemirnaya-istoriya.ru/> - Всемирная история, история государств и народов мира.
3. URL:<http://www.ebiblioteka.ru/browse/udb/292> - БД East View «Вопросы истории»: полный электронный архив журнала (1926-2015)
4. URL: <http://www.ebiblioteca.ru/browse/publication/6286> - БД East View «Вестник Европы»: полный электронный архив журнала (1802-1830)
5. URL:<http://www.ebiblioteka.ru/browse/udb/4> - БД East View Издания по общественным и гуманитарным наукам
6. URL: <http://histories.cambridge.org> - Cambridge Histories Online (Собрание оцифрованных книг справочно-энциклопедического характера по истории стран, регионов, континентов, цивилизаций, эпох, а также истории общественной мысли, религии, литературы и искусства).
7. URL: <http://parlipapers.chadwyck.co.uk/home.do> - House of Commons Parliamentary Papers (1688-2014) (История Великобритании).
8. URL: <http://nsarchive.chadwyck.com/home.do> - Digital National Security Archive DNSA (1942-2014) (История США)
9. URL:www.ebiblioteka.ru/books/1670 - БД East View «Cambridge Archive Editions» (конец XVIII века - 70-80 гг. XX века) (Издательство Кембриджского университета. Представлены источники по политической истории государств регионов Ближнего и Среднего Востока, Балкан, Восточной Европы и Кавказа (включая Советский Союз), Восточной и Юго-Восточной Азии (прежде всего, Китая и Японии).
10. <http://www.history.ru/histr20.htm> - Ресурсы истории России XX века.
11. <http://www.history.ru/histsng.htm> - Ресурсы по истории стран СНГ.
12. <http://www.history.ru/histr.htm> - Ресурсы по истории российских регионов.

13. <http://www.history.ru/proghis.htm> - Обучающие и познавательные программы по истории.

14. <http://www.history.machaon.ru/> - Международный исторический журнал.

8. Методические указания для обучающихся по освоению дисциплины (модуля)

Освоение обучающимся дисциплины (модуля) История предполагает изучение материалов дисциплины (модуля) на аудиторных занятиях и в ходе самостоятельной работы. Аудиторные занятия проходят в форме лекций, семинаров и практических занятий. Самостоятельная работа включает разнообразный комплекс видов и форм работы обучающихся.

Для успешного освоения дисциплины (модуля) и достижения поставленных целей необходимо внимательно ознакомиться с рабочей программой дисциплины (модуля), доступной в электронной информационно-образовательной среде РГСУ.

Следует обратить внимание на списки основной и дополнительной литературы, на предлагаемые преподавателем ресурсы информационно-телекоммуникационной сети Интернет. Эта информация необходима для самостоятельной работы обучающегося.

При подготовке к аудиторным занятиям необходимо помнить особенности каждой формы его проведения.

Подготовка к учебному занятию лекционного типа заключается в следующем.

С целью обеспечения успешного обучения обучающийся должен готовиться к лекции, поскольку она является важнейшей формой организации учебного процесса, поскольку:

- знакомит с новым учебным материалом;
- разъясняет учебные элементы, трудные для понимания;
- систематизирует учебный материал;
- ориентирует в учебном процессе.

С этой целью:

- внимательно прочитайте материал предыдущей лекции;
- ознакомьтесь с учебным материалом по учебнику и учебным пособиям с темой прочитанной лекции;
- внесите дополнения к полученным ранее знаниям по теме лекции на полях лекционной тетради;
- запишите возможные вопросы, которые вы зададите лектору на лекции по материалу изученной лекции;
- постарайтесь уяснить место изучаемой темы в своей подготовке;
- узнайте тему предстоящей лекции (по тематическому плану, по информации лектора) и запишите информацию, которой вы владеете по данному вопросу.

Подготовка к занятию семинарского типа

При подготовке и работе во время проведения занятий семинарского типа следует обратить внимание на следующие моменты: на процесс предварительной подготовки, на работу во время занятия, обработку полученных результатов, исправление полученных замечаний.

Предварительная подготовка к учебному занятию семинарского типа заключается в изучении теоретического материала в отведенное для самостоятельной работы время, ознакомление с инструктивными материалами с целью осознания задач практического занятия.

Работа во время проведения учебного занятия семинарского типа включает:

- консультирование студентов преподавателями и вспомогательным персоналом с целью предоставления исчерпывающей информации, необходимой для самостоятельного выполнения предложенных преподавателем задач;
- самостоятельное выполнение заданий согласно обозначенной учебной программой тематики.

Обработка, обобщение полученных результатов лабораторной работы проводится обучающимися самостоятельно или под руководством преподавателя (в зависимости от степени сложности поставленных задач). В результате оформляется индивидуальный отчет.

Подготовленная к сдаче на контроль и оценку работа сдается преподавателю. Форма отчетности может быть письменная, устная или две одновременно. Главным результатом в данном случае служит получение положительной оценки по каждой лабораторной работе/практическому занятию. Это является необходимым условием при проведении рубежного контроля и допуска к зачету.

При получении неудовлетворительных результатов обучающийся имеет право в дополнительное время пересдать преподавателю работу до проведения промежуточной аттестации.

Самостоятельная работа.

Для более углубленного изучения темы задания для самостоятельной работы рекомендуется выполнять параллельно с изучением данной темы. При выполнении заданий по возможности используйте наглядное представление материала. Более подробная информация о самостоятельной работе представлена в разделах «Учебно-методическое обеспечение самостоятельной работы по дисциплине (модулю)», «Методические указания к самостоятельной работе по дисциплине (модулю)».

9. Информационно-технологическое обеспечение образовательного процесса по дисциплине (модулю)

9.1. Информационные технологии

1. Персональные компьютеры;
2. Доступ в интернет
3. Проектор.

9.2. Программное обеспечение

1. Microsoft Office (Word, Excel)

9.3. Информационные справочные системы

1. Консультант Плюс

10. Материально-техническое обеспечение образовательного процесса по дисциплине (модулю)

Для изучения дисциплины (модуля) «История» в рамках реализации основной профессиональной образовательной программы по направлению подготовки **38.03.01 «Экономика»** используются:

Учебная аудитория для занятий лекционного типа оснащена специализированной мебелью (стол для преподавателя, парты, стулья, доска для написания мелом); техническими средствами обучения (видеопроекторное оборудование, средства звуковоспроизведения, экран и имеющие выход в сеть Интернет).

Учебная аудитория для занятий семинарского типа: оснащена специализированной мебелью (стол для преподавателя, парты, стулья, доска для написания мелом); техническими средствами обучения (видеопроекторное оборудование, средства звуковоспроизведения, экран и имеющие выход в сеть Интернет).

Помещения для самостоятельной работы обучающихся: оснащены специализированной мебелью (парты, стулья) техническими средствами обучения (персональные компьютеры с доступом в сеть интернет и обеспечением доступа в электронно-информационную среду университета, программным обеспечением).

11. Образовательные технологии

При реализации дисциплины (модуля) «История» применяются различные образовательные технологии, в том числе технологии электронного обучения.

Освоение дисциплины (модуля) «История» предусматривает использование в учебном

процессе активных и интерактивных форм проведения учебных занятий в форме деловых игр, разбора конкретных ситуаций и практических заданий в сочетании с внеаудиторной работой с целью формирования и развития профессиональных навыков обучающихся.

При освоении дисциплины (модуля) «История» предусмотрено применением электронного обучения.

Учебные часы дисциплины (модуля) «История» предусматривают классическую контактную работу преподавателя с обучающимся в аудитории и контактную работу посредством электронной информационно-образовательной среды в синхронном и асинхронном режиме (вне аудитории) посредством применения возможностей компьютерных технологий (электронная почта, электронный учебник, тестирование, вебинар, видеофильм, презентация, форум и др.).

Лист регистрации изменений

№ п/п	Содержание изменения	Реквизиты документа об утверждении изменения	Дата введения изменения
1.	Утверждена и введена в действие решением Ученого совета на основании Федерального государственного образовательного стандарта высшего образования по направлению подготовки 38.03.01 Экономика (уровень бакалавриата), утвержденного приказом Министерства образования и науки Российской Федерации от 12.11.2015 № 1327	Протокол заседания Ученого совета № 10 от «28» мая 2020 года	01.09.2020
2.	Актуализирована с учетом развития науки, культуры, экономики, техники, технологий и социальной сферы	Протокол заседания Ученого совета Экономического факультета № 10 от «28» мая 2020 года	01.09.2020
3.	*	Протокол заседания Ученого совета № ____ от « ____ » _____ 20 ____ года	__ . __ . ____
4.	*	Протокол заседания Ученого совета № ____ от « ____ » _____ 20 ____ года	__ . __ . ____
5.			



Министерство науки и высшего образования Российской Федерации
ФЕДЕРАЛЬНОЕ ГОСУДАРСТВЕННОЕ БЮДЖЕТНОЕ ОБРАЗОВАТЕЛЬНОЕ УЧРЕЖДЕНИЕ
ВЫСШЕГО ОБРАЗОВАНИЯ
«РОССИЙСКИЙ ГОСУДАРСТВЕННЫЙ СОЦИАЛЬНЫЙ УНИВЕРСИТЕТ»

УТВЕРЖДАЮ

Декан Экономического факультета

 / Солодуха П.В.
(ФИО)

«28» мая 2020г.

**РАБОЧАЯ ПРОГРАММА ДИСЦИПЛИНЫ (МОДУЛЯ)
ИНОСТРАННЫЙ ЯЗЫК**

**Наименование образовательной программы
Экономика и управление предприятиями**

**Направление подготовки
38.03.01 Экономика (уровень бакалавриата)**

**Направленность (профиль)
Экономика и управление предприятиями**

**ОБРАЗОВАТЕЛЬНАЯ ПРОГРАММА ВЫСШЕГО ОБРАЗОВАНИЯ –
ПРОГРАММА БАКАЛАВРИАТА**

**Уровень профессионального образования
Высшее образование – бакалавриат**

**Форма обучения
Очная, очно-заочная, заочная,
заочная форма обучения с использованием дистанционных образовательных
технологий**

Москва 2020

Рабочая программа дисциплины (модуля) **«Иностранный язык»** разработана на основании федерального государственного образовательного стандарта высшего образования по направлению подготовки 38.03.01 Экономика (уровень бакалавриата), утвержденного приказом Министерства образования и науки Российской Федерации от 12.11.2015 № 1327, учебного плана по основной профессиональной образовательной программе высшего образования «Экономика и управление предприятиями».

Рабочая программа дисциплины (модуля) разработана рабочей группой в составе: профессор С.Н. Курбакова, к.филол. н., доцент Н.С.Варфоломеева.

Руководитель основной профессиональной образовательной программы, к.э.н., доцент



(подпись)

С.В. ШАМШЕЕВ

Рабочая программа дисциплины (модуля) обсуждена и утверждена на Ученом совете Экономического факультета
Протокол № 10 от «28» мая 2020 года
Декан факультета:
д-р экон.наук, профессор



(подпись)

П.В.СОЛОДУХА

Рабочая программа дисциплины (модуля) рекомендована к утверждению представителями организаций-работодателей

Директор департамента персонала и документооборота, ПАО «Московский кредитный банк»



(подпись)

Н.В.КУДРЯШОВА

Член Правления Банка, вице-президент, руководитель блока «Риски» ПАО Банк «Открытие»



(подпись)

И.В.КРЕМЛЕВА

Рабочая программа дисциплины (модуля) рецензирована и рекомендована к утверждению:

Д-р экон.наук, доцент, профессор
Департамента корпоративных финансов и корпоративного управления
Финансового университета при
Правительстве РФ



(подпись)

Л.И.ЧЕРНИКОВА

Канд. экон. наук, доцент
Экономического факультета



(подпись)

С.В.ШАМШЕЕВ

Согласовано
Научная библиотека, директор



(подпись)

И.Г. МАЛ'ЯР

СОДЕРЖАНИЕ

1. Общие положения	4
1.1. Цель и задачи учебной дисциплины	4
1.2. Место учебной дисциплины в структуре основной профессиональной образовательной программы	4
1.3. Планируемые результаты обучения по учебной дисциплине в рамках планируемых результатов освоения основной профессиональной образовательной программы	4
2. Объем учебной дисциплины, включая контактную работы обучающегося с преподавателем и самостоятельную работу обучающегося	5
3. Содержание учебной дисциплины	6
3.1. Учебно-тематический план по очной форме обучения	6
3.2. Учебно-тематический план по заочной форме обучения	10
4. Учебно-методическое обеспечение самостоятельной работы обучающихся по учебной дисциплине ..	11
4.1. Виды самостоятельной работы обучающихся по дисциплине по очной форме обучения	11
4.2. Методические указания к самостоятельной работе по дисциплине	18
5. Фонд оценочных средств для проведения промежуточной аттестации обучающихся по учебной дисциплине	72
5.1. Форма промежуточной аттестации обучающегося по учебной дисциплине	72
5.2. Перечень компетенций с указанием этапов их формирования в процессе освоения образовательной программы	72
5.3. Описание показателей и критериев оценивания компетенций на различных этапах их формирования, описание шкал оценивания	73
5.4. Типовые контрольные задания или иные материалы, необходимые для оценки знаний, умений, навыков и (или) опыта деятельности, характеризующих этапы формирования компетенций в процессе освоения образовательной программы	73
5.5. Методические материалы, определяющие процедуры оценивания знаний, умений, навыков и (или) опыта деятельности, характеризующих этапы формирования компетенций	91
6. Перечень основной и дополнительной учебной литературы для освоения учебной дисциплины	85
6.1. Основная литература	85
6.2. Дополнительная литература	85
7. Перечень ресурсов информационно-коммуникационной сети «Интернет», необходимых для освоения учебной дисциплины	85
8. Методические указания для обучающихся по освоению учебной дисциплины	86
9. Информационно-технологическое обеспечение образовательного процесса по учебной дисциплине ..	87
9.1. Информационные технологии	87
9.2. Программное обеспечение	87
9.3. Информационные справочные системы	87
10. Материально-техническое обеспечение образовательного процесса по учебной дисциплине	88
11. Образовательные технологии	88
Лист регистрации изменений	89

1. Общие положения

1.1. Цель и задачи дисциплины (модуля)

Цель дисциплины (модуля) заключается в получении обучающимися теоретических знаний об иностранном языке (английском) с последующим применением в профессиональной сфере и практических навыков (формирование) по использованию иностранного языка в социальной сфере.

Задачи дисциплины (модуля):

1. формирование представлений о нормах изучаемого языка в традиционной общелитературной области,
2. развитие умений устной и письменной коммуникации на иностранном языке в межличностном общении.

1.2. Место дисциплины (модуля) в структуре основной профессиональной образовательной программы

Дисциплина (модуль) «Иностранный язык» реализуется в базовой части основной профессиональной образовательной программы «Экономика и управление предприятиями» по направлению подготовки 38.03.01 Экономика очной, очно-заочной, заочной и заочной формам обучения с использованием дистанционных образовательных технологий.

Изучение дисциплины (модуля) «Иностранный язык» базируется на знаниях и умениях, полученных обучающимися ранее в ходе освоения программного материала дисциплины «Иностранный язык» в средней школе.

Изучение дисциплины (модуля) «Иностранный язык» является базовым для последующего освоения программного материала профессиональных дисциплин.

1.3. Планируемые результаты обучения по дисциплине (модуля) в рамках планируемых результатов освоения основной профессиональной образовательной программы

Процесс освоения дисциплины (модуля) направлен на формирование у обучающихся следующих **общекультурных** компетенций ОК-4; ОК-7:

- способностью к коммуникации в устной и письменной формах на русском и иностранном языках для решения задач межличностного и межкультурного взаимодействия (ОК-4);
- способностью к самоорганизации и самообразованию (ОК-7),

в соответствии с основной профессиональной образовательной программой «Экономика и управление предприятиями» по направлению подготовки 38.03.01 Экономика.

В результате освоения дисциплины (модуля) обучающийся должен демонстрировать следующие результаты:

Код компетенции	Содержание компетенции	Результаты обучения
ОК-4	способность к коммуникации в устной и письменной формах на русском и иностранном языках для решения задач межличностного и межкультурного взаимодействия способность к коммуникации в устной и письменной формах на русском и иностранном языках для решения задач межличностного и	Знать: лексический и грамматический минимум, в объеме, необходимом для работы с иноязычными текстами профессиональной направленности и осуществления взаимодействия на иностранном языке.
		Уметь: читать и переводить иноязычную литературу по профилю подготовки, самостоятельно находить информацию о странах изучаемого языка из различных источников (периодические издания,

	межкультурного взаимодействия	Интернет, справочная, учебная, художественная литература); взаимодействовать и общаться на иностранном языке
		Знать: лексический и грамматический минимум, в объеме, необходимом для работы с иноязычными текстами профессиональной направленности и осуществления взаимодействия на иностранном языке.
ОК-7	способностью к самоорганизации и самообразованию	знать: основные правила коммуникации и основы самоорганизации и самообразование в устной и письменной форме на иностранном (английском) языке
		уметь: самостоятельно осуществлять в письменной и устной форме на иностранном (английском) языке способность к самоорганизации
		владеть: навыками устной и письменной коммуникации на иностранном (английском) языке

2. Объем дисциплины (модуля), включая контактную работы обучающегося с преподавателем и самостоятельную работу обучающегося

Общая трудоемкость дисциплины (модуля) составляет 8 зачетных единиц.

Очная форма обучения:

Вид учебной работы	Всего часов	Семестры			
		1	2	3	4
Аудиторные учебные занятия, всего	144	36	36	36	36
В том числе контактная работа обучающихся с преподавателем:					
Учебные занятия лекционного типа					
Учебные занятия семинарского типа	80	20	20	20	20
Лабораторные занятия	0	0	0	0	0
Иная контактная работа	64	16	16	16	16
Самостоятельная работа обучающихся, всего	144	36	36	36	36
В том числе:					
Подготовка к лекционным и практическим занятиям, самостоятельное изучение разделов дисциплины в ЭИОС	64	16	16	16	16
Выполнение практических заданий	64	16	16	16	16
Рубежный текущий контроль	16	4	4	4	4
Вид промежуточной аттестации, контроль (час)		Зачет	Зачет с оц.	Зачет	Зачет с оц.
Общая трудоемкость учебной дисциплины, з.е.	8	2	2	2	2

Очно-заочная форма обучения:

Вид учебной работы	Всего часов	Семестры			
		1	2	3	4
Аудиторные учебные занятия, всего	96	24	24	24	24
В том числе контактная работа обучающихся с преподавателем:					
Учебные занятия лекционного типа					
Учебные занятия семинарского типа	48	12	12	12	12
Лабораторные занятия	0	0	0	0	0
Иная контактная работа	48	12	12	12	12
Самостоятельная работа обучающихся, всего	240	48	48	48	48
В том числе:					
Подготовка к лекционным и практическим занятиям, самостоятельное изучение разделов дисциплины в ЭИОС	88	22	22	22	22
Выполнение практических заданий	88	22	22	22	22
Рубежный текущий контроль	16	4	4	4	4
Вид промежуточной аттестации, контроль (час)		Зачет	Зачет с оц.	Зачет	Зачет с оц.
Общая трудоемкость учебной дисциплины, з.е.	8	2	2	2	2

Заочная форма обучения:

Вид учебной работы	Всего часов	Курсы			
		1	2	3	4
Аудиторные учебные занятия, всего	72	32	16	16	8
В том числе контактная работа обучающихся с преподавателем:					
Учебные занятия лекционного типа					
Учебные занятия семинарского типа	36	16	8	8	4
Лабораторные занятия	0	0	0		
Иная контактная работа	36	16	8	8	4
Самостоятельная работа обучающихся, всего	200	72	52	52	24
В том числе:					
Подготовка к лекционным и практическим занятиям, самостоятельное изучение разделов дисциплины в ЭИОС	92	34	24	24	10
Выполнение практических заданий	94	34	24	24	12
Рубежный текущий контроль	16	6	4	4	2
Вид промежуточной аттестации, контроль (час)	16	Зачет 4	Дифф. Зачет 4	Зачет 4	Дифф. Зачет 4
Общая трудоемкость учебной дисциплины, з.е.	8	3	2	2	1

3. Содержание дисциплины (модуля)

3.1. Учебно-тематический план по очной форме обучения

Объем учебных занятий составляет 80 часов

Объем самостоятельной работы – 208 часов.

Раздел, тема	Виды учебной работы, академических часов						
	Всего	Самостоятельная работа, в т.ч. промежуточная аттестация (СРС+контроль)	Контактная работа обучающихся с преподавателем				
			Всего	Лекционного типа	Семинарского типа	Лабораторные занятия	Контактная работа в ЭИОС
Модуль 1 (1 семестр)							
Раздел 1.	36	18	18	0	10	0	8
Тема 1.1. Структура английского предложения	18	8	10	0	6	0	4
Тема 1.2. Family	18	10	8	0	4	0	4
Раздел 2.	36	18	18	0	10	0	8
Тема 2.1. Глагол to be. Оборот there is/there are. Специальные вопросы	18	8	10	0	6	0	4
Тема 2.2. At home	18	10	8	0	4	0	4
Общий объем, часов	72	36	36	0	20	0	16
Форма промежуточной аттестации	Зачет						
Модуль 2 (2 семестр)							
Раздел 3.	36	18	18	0	10	0	8
Тема 3.1. Времена группы Simple	18	8	10	0	6	0	4
Тема 3.2. Daily Routine	18	10	8	0	4	0	4
Раздел 4.	36	18	18	0	10	0	8
Тема 4.1. Неопределенные местоимения	18	8	10	0	6	0	4
Тема 4.2. Eating habits	18	10	8	0	4	0	4
Общий объем, часов	72	36	36	0	20	0	16
Форма промежуточной аттестации	Зачет с оценкой						
Модуль 3 (3 семестр)							
Раздел 5.	36	18	18	0	10	0	8
Тема 5.1. Времена группы Continuous	18	8	10	0	6	0	4

Тема 5.2. Popular Myths	18	10	8	0	4	0	4
Раздел 6.	36	18	18	0	10	0	8
Тема 6.1. Времена группы Perfect	18	8	10	0	6	0	4
Тема 6.2 College life	18	10	8	0	4	0	4
Общий объем, часов	72	36	36	0	20	0	16
Форма промежуточной аттестации	Зачет						
Модуль 4 (4 семестр)							
Раздел 7.	36	18	18	0	10	0	8
Тема 7.1 Времена группы Perfect Continuous	18	8	10	0	6	0	4
Тема 7.2 Global languages	18	10	8	0	4	0	4
Раздел 8.	36	18	18	0	10	0	8
Тема 8.1. Passive Voice	18	8	10	0	6	0	4
Тема 8.2. Social life	18	10	8	0	4	0	4
Общий объем, часов	72	36	36	0	20	0	16
Форма промежуточной аттестации	Зачет с оценкой						

3.2. Учебно-тематический план по очно-заочной форме обучения

Объем учебных занятий составляет 48 часов

Объем самостоятельной работы – 240 часов.

Раздел, тема	Виды учебной работы, академических часов				
	Всего	Самостоятельная работа, в т.ч. промежуточная аттестация (СРС+контроль)	Контактная работа обучающихся с преподавателем		
			Всего	Лекционного типа	Семинарского типа
Модуль 1 (1 семестр)					

Раздел 1.	36	24	12	0	6	0	6
Тема 1.1. Структура английского предложения	18	12	6	0	3	0	3
Тема 1.2. Family	18	12	6	0	3	0	3
Раздел 2.	36	24	12	0	6	0	6
Тема 2.1. Глагол to be.оборот there is/there are. Специальные вопросы	18	12	6	0	3	0	3
Тема 2.2. At home	18	12	6	0	3	0	3
Общий объем, часов	72	48	24	0	12	0	12
Форма промежуточной аттестации	Зачет						
Модуль 2 (2 семестр)							
Раздел 3.	36	24	12	0	6	0	6
Тема 3.1. Времена группы Simple	18	12	6	0	3	0	3
Тема 3.2. Daily Routine	18	12	6	0	3	0	3
Раздел 4.	36	24	12	0	6	0	6
Тема 4.1. Неопределенные местоимения	18	12	6	0	3	0	3
Тема 4.2. Eating habits	18	12	6	0	3	0	3
Общий объем, часов	72	48	24	0	12	0	12
Форма промежуточной аттестации	Зачет с оценкой						
Модуль 3 (3 семестр)							
Раздел 5.	36	24	12	0	6	0	6
Тема 5.1. Времена группы Continuous	18	12	6	0	3	0	3
Тема 5.2. Popular Myths	18	12	6	0	3	0	3
Раздел 6.	36	24	12	0	6	0	6
Тема 6.1. Времена группы Perfect	18	12	6	0	3	0	3
Тема 6.2 College life	18	12	6	0	3	0	3
Общий объем, часов	72	48	24	0	12	0	12
Форма промежуточной аттестации	Зачет						
Модуль 4 (4 семестр)							
Раздел 7.	36	24	12	0	6	0	6
Тема 7.1 Времена группы Perfect Continuous	18	12	6	0	3	0	3

Тема 7.2 Global languages	18	12	6	0	3	0	3
Раздел 8.	36	24	12	0	6	0	6
Тема 8.1. Passive Voice	18	12	6	0	3	0	3
Тема 8.2. Social life	18	12	6	0	3	0	3
Общий объем, часов	72	48	24	0	12	0	12
Форма промежуточной аттестации	Зачет с оценкой						

3.3. Учебно-тематический план по заочной форме обучения

Объем учебных занятий составляет 28 часов

Объем самостоятельной работы – 260 часов.

Раздел, тема	Виды учебной работы, академических часов						
	Всего	Самостоятельная работа, в т.ч. промежуточная аттестация (СРС+контроль)	Контактная работа обучающихся с преподавателем				
			Всего	Лекционного типа	Семинарского типа	Лабораторные занятия	Контактная работа в ЭИОС
Модуль 1 (1 курс)							
Раздел 1.	36	28	8	0	4	0	4
Тема 1.1. Структура английского предложения	18	14	4	0	2	0	2
Тема 1.2. Family	18	14	4	0	2	0	2
Раздел 2.	36	28	8	0	4	0	4
Тема 2.1. Глагол to be.оборот there is/there are. Специальные вопросы	18	14	4	0	2	0	2
Тема 2.2. At home	18	14	4	0	2	0	2
Раздел 3.	36	28	8	0	4	0	4
Тема 3.1. Времена группы Simple	18	14	4	0	2	0	2
Тема 3.2. Daily Routine	18	14	4	0	2	0	2
Общий объем, часов	108	84	24	0	12	0	12
Форма промежуточной аттестации	Зачет						
Модуль 2 (1 курс)							

Раздел 4.	36	28	8	0	4	0	4
Тема 4.1. Неопределенные местоимения	18	14	4	0	2	0	2
Тема 4.2. Eating habits	18	14	4	0	2	0	2
Раздел 5.	36	28	8	0	4	0	4
Тема 5.1. Времена группы Continuous	18	14	4	0	2	0	2
Тема 5.2. Popular Myths	18	14	4	0	2	0	2
Общий объем, часов	72	56	16	0	8	0	8
Форма промежуточной аттестации	Зачет с оценкой						
Модуль 3 (2 курс)							
Раздел 6.	36	28	8	0	4	0	4
Тема 6.1. Времена группы Perfect	18	14	4	0	2	0	2
Тема 6.2. College life	18	14	4	0	2	0	2
Раздел 7.	36	28	8	0	4	0	4
Тема 7.1. Времена группы Perfect Continuous	18	14	4	0	2	0	2
Тема 7.2. Global languages	18	14	4	0	2	0	2
Общий объем, часов	72	56	16	0	8	0	8
Форма промежуточной аттестации	Зачет						
Модуль 4 (2 курс)							
Раздел 8.	36	28	8	0	4	0	4
Тема 8.1. Passive Voice	18	14	4	0	2	0	2
Тема 8.2. Social life	18	14	4	0	2	0	2
Общий объем, часов	72	28	8	0	4	0	4
Форма промежуточной аттестации	Зачет с оценкой						

4. Учебно-методическое обеспечение самостоятельной работы обучающихся по дисциплине (модулю)

4.1. Виды самостоятельной работы обучающихся по дисциплине (модулю)

Очная форма обучения

Раздел, тема	Всего СРС + контроль	Виды самостоятельной работы обучающихся, в т.ч. контроль						
		Академическая активность, час	Форма академической активности	Выполнение практических заданий, час	Форма практического задания	Рубежный текущий контроль, час	Форма рубежного текущего контроля	Контроль (промежут. аттестация), час
Модуль 1 (1 семестр)								
Раздел 1.	26	8		16		2		0
Тема 1.1. Структура английского предложения	13	4	Подготовка к практическим занятиям, самостоятельное изучение раздела в ЭИОС	8	Текстовые упражнения, лексико-грамматический перевод, темы для беседы, эссе	1	Индивидуальный опрос в устной форме, тестирование	0
Тема 1.2. Family	13	4	Подготовка к практическим занятиям, самостоятельное изучение раздела в ЭИОС	8	Текстовые упражнения, лексико-грамматический перевод, темы для беседы, эссе	1	Индивидуальный опрос в устной форме, тестирование	0
Раздел 2.	26	8		16		2		0
Тема 2.1. Глагол to be.оборот there is/there are. Специальные вопросы	13	4	Подготовка к практическим занятиям, самостоятельное изучение раздела в ЭИОС	8	Текстовые упражнения, лексико-грамматический перевод, темы для беседы, эссе	1	Индивидуальный опрос в устной форме, тестирование	0
Тема 2.2. At home	13	4	Подготовка к практическим занятиям, самостоятельное изучение раздела в ЭИОС	8	Текстовые упражнения, лексико-грамматический перевод, темы для беседы, эссе	1	Индивидуальный опрос в устной форме, тестирование	0
Общий объем, часов	52	16		32		4		0
Форма промежуточной	Зачет							
Модуль 2 (2 семестр)								
Раздел 3.	26	8		16		2		0
Тема 3.1. Времена группы Simple	13	4	Подготовка к практическим занятиям, самостоятельное изучение раздела в ЭИОС	8	Текстовые упражнения, лексико-грамматический перевод, темы для беседы, эссе	1	Индивидуальный опрос в устной форме, тестирование	0
Тема 3.2. Daily Routine	13	4	Подготовка к практическим занятиям, самостоятельное изучение раздела в ЭИОС	8	Текстовые упражнения, лексико-грамматический перевод, темы для беседы, эссе	1	Индивидуальный опрос в устной форме, тестирование	0
Раздел 4.	26	8		16		2		0

Тема 4.1. Неопределенные местоимения	13	4	Подготовка к практическим занятиям, самостоятельное изучение раздела в ЭИОС	8	Текстовые упражнения, лексико-грамматический перевод, темы для беседы, эссе	1	Индивидуальный опрос в устной форме, тестирование	0
Тема 4.2. Eating habits	13	4	Подготовка к практическим занятиям, самостоятельное изучение раздела в ЭИОС	8	Текстовые упражнения, лексико-грамматический перевод, темы для беседы, эссе	1	Индивидуальный опрос в устной форме, тестирование	0
Общий объем, часов	52	16		32		4		0
Форма промежуточной аттестации	Зачет с оценкой							
Модуль 3 (3 семестр)								
Раздел 5.	26	8		16		2		0
Тема 5.1. Времена группы Continuous	13	4	Подготовка к практическим занятиям, самостоятельное изучение раздела в ЭИОС	8	Текстовые упражнения, лексико-грамматический перевод, темы для беседы, эссе	1	Индивидуальный опрос в устной форме, тестирование	0
Тема 5.2. Popular Myths	13	4	Подготовка к практическим занятиям, самостоятельное изучение раздела в ЭИОС	8	Текстовые упражнения, лексико-грамматический перевод, темы для беседы, эссе	1	Индивидуальный опрос в устной форме, тестирование	0
Раздел 6.	26	8		16		2		0
Тема 6.1. Времена группы Perfect	13	4	Подготовка к практическим занятиям, самостоятельное изучение раздела в ЭИОС	8	Текстовые упражнения, лексико-грамматический перевод, темы для беседы, эссе	1	Индивидуальный опрос в устной форме, тестирование	0
Тема 6.2 College life	13	4	Подготовка к практическим занятиям, самостоятельное изучение раздела в ЭИОС	8	Текстовые упражнения, лексико-грамматический перевод, темы для беседы,	1	Индивидуальный опрос в устной форме, тестирование	0
Общий объем, часов	52	16		32		4		0
Форма промежуточной аттестации	Зачет							
Модуль 4 (4 семестр)								
Раздел 7.	26	8		16		2		0
Тема 7.1 Времена группы Perfect Continuous	13	4	Подготовка к практическим занятиям, самостоятельное изучение раздела в ЭИОС	8	Текстовые упражнения, лексико-грамматический перевод, темы для беседы, эссе	1	Индивидуальный опрос в устной форме, тестирование	0
Тема 7.2 Global languages	13	4	Подготовка к практическим занятиям, самостоятельное изучение раздела в ЭИОС	8	Текстовые упражнения, лексико-грамматический перевод, темы для беседы, эссе	1	Индивидуальный опрос в устной форме, тестирование	0

Раздел 8.	26	8		16		2		0
Тема 8.1. Passive Voice	13	4	Подготовка к практическим занятиям, самостоятельное изучение раздела в ЭИОС	8	Текстовые упражнения, лексико-грамматический перевод, темы для беседы, эссе	1	Индивидуальный опрос в устной форме, тестирование	0
Тема 8.2. Social life	13	4	Подготовка к практическим занятиям, самостоятельное изучение раздела в ЭИОС	8	Текстовые упражнения, лексико-грамматический перевод, темы для беседы, эссе	1	Индивидуальный опрос в устной форме, тестирование	0
Общий объем, часов	52	16		32		4		0
Форма промежуточной аттестации	Зачет с оценкой							

Очно-заочная форма обучения

Раздел, тема	Всего СРС + контроль	Виды самостоятельной работы обучающихся, в т.ч. контроль						
		Академическая активность, час	Форма академической активности	Выполнение практических заданий, час	Форма практического задания	Рубежный текущий контроль, час	Форма рубежного текущего контроля	Контроль (промежут. аттестация), час
Модуль 1 (1 семестр)								
Раздел 1.	30	6		22		2		0
Тема 1.1. Структура английского предложения	15	3	Подготовка к практическим занятиям, самостоятельное изучение раздела в ЭИОС	11	Текстовые упражнения, лексико-грамматический перевод, темы для беседы, эссе	1	Индивидуальный опрос в устной форме, тестирование	0
Тема 1.2. Family	15	3	Подготовка к практическим занятиям, самостоятельное изучение раздела в ЭИОС	11	Текстовые упражнения, лексико-грамматический перевод, темы для беседы, эссе	1	Индивидуальный опрос в устной форме, тестирование	0
Раздел 2.	30	6		22		2		0
Тема 2.1. Глагол to be.оборот there is/there are. Специальные вопросы	15	3	Подготовка к практическим занятиям, самостоятельное изучение раздела в ЭИОС	11	Текстовые упражнения, лексико-грамматический перевод, темы для беседы, эссе	1	Индивидуальный опрос в устной форме, тестирование	0
Тема 2.2. At home	15	3	Подготовка к практическим занятиям, самостоятельное изучение раздела в ЭИОС	11	Текстовые упражнения, лексико-грамматический перевод, темы для беседы, эссе	1	Индивидуальный опрос в устной форме, тестирование	0
Общий объем, часов	60	12		44		4		0

Форма промежуточной	Зачет							
Модуль 2 (2 семестр)								
Раздел 3.	30	6		22		2		0
Тема 3.1. Времена группы Simple	15	3	Подготовка к практическим занятиям, самостоятельное изучение раздела в ЭИОС	11	Текстовые упражнения, лексико-грамматический перевод, темы для беседы, эссе	1	Индивидуальный опрос в устной форме, тестирование	0
Тема 3.2. Daily Routine	15	3	Подготовка к практическим занятиям, самостоятельное изучение раздела в ЭИОС	11	Текстовые упражнения, лексико-грамматический перевод, темы для беседы, эссе	1	Индивидуальный опрос в устной форме, тестирование	0
Раздел 4.	30	6		22		2		0
Тема 4.1. Неопределенные местоимения	15	3	Подготовка к практическим занятиям, самостоятельное изучение раздела в ЭИОС	11	Текстовые упражнения, лексико-грамматический перевод, темы для беседы, эссе	1	Индивидуальный опрос в устной форме, тестирование	0
Тема 4.2. Eating habits	15	3	Подготовка к практическим занятиям, самостоятельное изучение раздела в ЭИОС	11	Текстовые упражнения, лексико-грамматический перевод, темы для беседы, эссе	1	Индивидуальный опрос в устной форме, тестирование	0
Общий объем, часов	60	12		44		4		0
Форма промежуточной	Зачет с оценкой							
Модуль 3 (3 семестр)								
Раздел 5.	30	6		22		2		0
Тема 5.1. Времена группы Continuous	15	3	Подготовка к практическим занятиям, самостоятельное изучение раздела в ЭИОС	11	Текстовые упражнения, лексико-грамматический перевод, темы для беседы, эссе	1	Индивидуальный опрос в устной форме, тестирование	0
Тема 5.2. Popular Myths	15	3	Подготовка к практическим занятиям, самостоятельное изучение раздела в ЭИОС	11	Текстовые упражнения, лексико-грамматический перевод, темы для беседы, эссе	1	Индивидуальный опрос в устной форме, тестирование	0
Раздел 6.	30	6		22		2		0
Тема 6.1. Времена группы Perfect	15	3	Подготовка к практическим занятиям, самостоятельное изучение раздела в ЭИОС	11	Текстовые упражнения, лексико-грамматический перевод, темы для беседы, эссе	1	Индивидуальный опрос в устной форме, тестирование	0
Тема 6.2 College life	15	3	Подготовка к практическим занятиям, самостоятельное изучение раздела в ЭИОС	11	Текстовые упражнения, лексико-грамматический перевод, темы для беседы,	1	Индивидуальный опрос в устной форме, тестирование	0

Общий объем, часов	60	12		44		4		0
Форма промежуточной	Зачет							
Модуль 4 (4 семестр)								
Раздел 7.	30	6		22		2		0
Тема 7.1 Времена группы Perfect Continuous	15	3	Подготовка к практическим занятиям, самостоятельное изучение раздела в ЭИОС	11	Текстовые упражнения, лексико-грамматический перевод, темы для беседы, эссе	1	Индивидуальный опрос в устной форме, тестирование	0
Тема 7.2 Global languages	15	3	Подготовка к практическим занятиям, самостоятельное изучение раздела в ЭИОС	11	Текстовые упражнения, лексико-грамматический перевод, темы для беседы, эссе	1	Индивидуальный опрос в устной форме, тестирование	0
Раздел 8.	30	6		22		2		0
Тема 8.1. Passive Voice	15	3	Подготовка к практическим занятиям, самостоятельное изучение раздела в ЭИОС	11	Текстовые упражнения, лексико-грамматический перевод, темы для беседы, эссе	1	Индивидуальный опрос в устной форме, тестирование	0
Тема 8.2. Social life	15	3	Подготовка к практическим занятиям, самостоятельное изучение раздела в ЭИОС	11	Текстовые упражнения, лексико-грамматический перевод, темы для беседы, эссе	1	Индивидуальный опрос в устной форме, тестирование	0
Общий объем, часов	60	12		44		4		0
Форма промежуточной аттестации	Зачет с оценкой							

Заочная форма обучения

Раздел, тема	Всего СРС + контроль	Виды самостоятельной работы обучающихся, в т.ч. контроль						
		Академическая активность, час	Форма академической активности	Выполнение практических заданий, час	Форма практического задания	Рубежный текущий контроль, час	Форма рубежного текущего контроля	Контроль (промежут. аттестация), час
Модуль 1 (1 курс)								
Раздел 1.	28	4		22		2		
Тема 1.1. Структура английского предложения	14	2	Подготовка к практическим занятиям, самостоятельное изучение раздела в ЭИОС	11	Текстовые упражнения, лексико-грамматический перевод, темы для беседы, эссе	1	Индивидуальный опрос в устной форме, тестирование	

Тема 1.2. Family	14	2	Подготовка к практическим занятиям, самостоятельное изучение раздела в ЭИОС	11	Текстовые упражнения, лексико-грамматический перевод, темы для беседы, эссе	1	Индивидуальный опрос в устной форме, тестирование	
Раздел 2.	26	4		20		2		
Тема 2.1. Глагол to be. Оборот there is/there are. Специальные вопросы	13	2	Подготовка к практическим занятиям, самостоятельное изучение раздела в ЭИОС	10	Текстовые упражнения, лексико-грамматический перевод, темы для беседы, эссе	1	Индивидуальный опрос в устной форме, тестирование	
Тема 2.2. At home	13	2	Подготовка к практическим занятиям, самостоятельное изучение раздела в ЭИОС	10	Текстовые упражнения, лексико-грамматический перевод, темы для беседы, эссе	1	Индивидуальный опрос в устной форме, тестирование	
Раздел 3.	26	4		20		2		
Тема 3.1. Времена группы Simple	13	2	Подготовка к практическим занятиям, самостоятельное изучение раздела в ЭИОС	10	Текстовые упражнения, лексико-грамматический перевод, темы для беседы, эссе	1	Индивидуальный опрос в устной форме, тестирование	
Тема 3.2. Daily Routine	13	2	Подготовка к практическим занятиям, самостоятельное изучение раздела в ЭИОС	10	Текстовые упражнения, лексико-грамматический перевод, темы для беседы, эссе	1	Индивидуальный опрос в устной форме, тестирование	
Общий объем, часов	80	12		62		6		
Форма промежуточной	Зачет (4 ч.)							
Модуль 2 (1 курс)								
Раздел 4.	26	4		20		2		
Тема 4.1. Неопределенные местоимения	13	2	Подготовка к практическим занятиям, самостоятельное изучение раздела в ЭИОС	10	Текстовые упражнения, лексико-грамматический перевод, темы для беседы, эссе	1	Индивидуальный опрос в устной форме, тестирование	
Тема 4.2. Eating habits	13	2	Подготовка к практическим занятиям, самостоятельное изучение раздела в ЭИОС	10	Текстовые упражнения, лексико-грамматический перевод, темы для беседы, эссе	1	Индивидуальный опрос в устной форме, тестирование	
Раздел 5.	26	4		20		2		
Тема 5.1. Времена группы Continuous	13	2	Подготовка к практическим занятиям, самостоятельное изучение раздела в ЭИОС	10	Текстовые упражнения, лексико-грамматический перевод, темы для беседы, эссе	1	Индивидуальный опрос в устной форме, тестирование	
Тема 5.2. Popular Myths	13	2	Подготовка к практическим занятиям, самостоятельное изучение раздела в ЭИОС	10	Текстовые упражнения, лексико-грамматический перевод, темы для беседы, эссе	1	Индивидуальный опрос в устной форме, тестирование	

Общий объем, часов	52	8		40		4		
Форма промежуточной	Зачет с оценкой (4 ч.)							
Модуль 3 (2 курс)								
Раздел 6.	26	4		20		2		
Тема 6.1. Времена группы Perfect	13	2	Подготовка к практическим занятиям, самостоятельное изучение раздела в ЭИОС	10	Текстовые упражнения, лексико-грамматический перевод, темы для беседы, эссе	1	Индивидуальный опрос в устной форме, тестирование	
Тема 6.2 College life	13	2	Подготовка к практическим занятиям, самостоятельное изучение раздела в ЭИОС	10	Текстовые упражнения, лексико-грамматический перевод, темы для беседы, эссе	1	Индивидуальный опрос в устной форме, тестирование	
Раздел 7.	26	4		20		2		
Тема 7.1 Времена группы Perfect Continuous	13	2	Подготовка к практическим занятиям, самостоятельное изучение раздела в ЭИОС	10	Текстовые упражнения, лексико-грамматический перевод, темы для беседы, эссе	1	Индивидуальный опрос в устной форме, тестирование	
Тема 7.2 Global languages	13	2	Подготовка к практическим занятиям, самостоятельное изучение раздела в ЭИОС	10	Текстовые упражнения, лексико-грамматический перевод, темы для беседы, эссе	1	Индивидуальный опрос в устной форме, тестирование	
Общий объем, часов	52	8		40		4		
Форма промежуточной	Зачет (4 ч.)							
Модуль 4 (2 курс)								
Раздел 8.	30	4		24		2		
Тема 8.1. Passive Voice	15	2	Подготовка к практическим занятиям, самостоятельное изучение раздела в ЭИОС	11	Текстовые упражнения, лексико-грамматический перевод, темы для беседы, эссе	1	Индивидуальный опрос в устной форме, тестирование	
Тема 8.2. Social life	15	2	Подготовка к практическим занятиям, самостоятельное изучение раздела в ЭИОС	11	Текстовые упражнения, лексико-грамматический перевод, темы для беседы, эссе	1	Индивидуальный опрос в устной форме, тестирование	
Общий объем, часов	30	4		24		2		
Форма промежуточной аттестации	Зачет с оценкой (4 ч.)							

4.2. Методические указания к самостоятельной работе по дисциплине (модулю)

Модуль 1 (Семестр 1).

РАЗДЕЛ 1.

Тема 1.1. Структура английского предложения.

Цель: Повторение и закрепление грамматического материала по теме «Структура английского предложения».

Перечень изучаемых элементов содержания

1. Простые предложения (повествовательное, вопросительное, отрицательное предложения).
2. Сложные предложения (повествовательное, вопросительное, отрицательное предложения).
3. Главные члены предложения и их выражение.

Вопросы для самоподготовки:

1. Структура английского предложения.
2. Порядок слов.
3. Простое и сложное предложение.

Формы контроля самостоятельной работы обучающихся: устный индивидуальный и групповой опрос.

Тема 1.2. Семья.

Цель: Активизация лексико-грамматического материала в диалогической и монологической речи. Обучение поисковому и просмотровому чтению.

Перечень изучаемых элементов содержания

Лексика по теме.

Вопросы для самоподготовки:

1. Составление диалогов по следующим проблемам:

Teenage marriage.

Leadership in the family.

Marriage contacts and romantic love.

Divorce and one-parent wedding.

Формы контроля самостоятельной работы обучающихся: устный индивидуальный и групповой опрос, эссе.

Темы эссе

Families with many children versus families with one child.

The effect of divorce on children.

How to bridge the “generation gap”.

The ideal family of the future.

ПРАКТИЧЕСКОЕ ЗАДАНИЕ К РАЗДЕЛУ 1

Форма практического задания: текстовые упражнения, лексико-грамматический перевод, темы для беседы, эссе, доклада

Примерный перечень текстов для чтения и перевода к разделу 1

Вариант 1.

Family Life

Marriage is a thing which only a rare person in his or her life avoids. True **bachelors** and **spinsters** make up only a small percent of the population; most single people are “alone but not lonely”.

Millions of others **get married** because of the fun of family life. And it is fun, if only one takes it with a sense of humour.

There’s a lot of fun in falling in love with someone and chasing the prospective **fiancée**, which means **dating** and going out with the candidate. All the **relatives (parents, grandparents and great-grandparents, brothers and sisters, cousins, aunts and uncles, nieces and nephews, stepmothers and stepfathers and all in-laws)** meanwhile have the fun of criticizing your choice and giving advice.

The trick here is not to listen to them but **propose** to your bride-to-be and somehow get her to accept your **proposal**. Then you may arrange the **engagement** and fix the day of the wedding.

What fun it is to get all those things, whose names start with the word “wedding” – dress, rings, cars, flowers, cakes, etc.! it’s great fun to pay for them.

It’s fun for the **bride** and the **groom** to escape from the guests and go on a **honeymoon** trip, especially if it is a wedding present from the parents. The guests remain with the fun of gossiping whether you **married** for love or for money. It’s fun to return back home with the idea that the person you are married to is somewhat different from the one you knew. But there is no time to think about it because you are newly-weds and you **expect a baby**.

There is no better fun for a **husband** than taking his **wife** to a maternity home alone and bringing her back with the **twins** or **triplets**.

And this is where the greatest fun starts: washing the **new-born’s nappies** and passing away sleepless nights, earning money to keep the family, taking children to kindergarten and later to school. By all means it’s fun to attend parents’ meetings and to learn that your children take after you and don’t do well at school.

The bigger your children grow, the more they resemble you outwardly and the less they display likeness with you inwardly. And you start **grumbling** at them and discussing with your old friends the problem of the “**generation gap**”. What fun!

And when at last you and your grey-haired **spouse** start thinking that your family life has calmed down, you haven’t divorced but preserved your union, the climax of your fun bursts out!

One of your dearest **off-springs** brings a long-legged blonde to your house and says that he wants to marry. And you think: “Why do people ever get married?”

Вариант 2.

My family

Let me introduce myself. My name is Alexander, Alec for short. My full name is Alexander Sergeevich Orlov. Orlov is my **surname**, Alexander is my first name and Sergeevich is my **patronymic**. I am not yet nineteen.

At the moment I am a first-year student at the University.

My parents have two more children besides me. Thus I have got an older brother and a younger sister. My sister Helen is just out of school. She is seventeen. She is a pretty girl with brown hair and soft dark-brown eyes. Her dream is to become a pianist.

My brother, whose name is Michael, is eight years my **senior**. He is twenty-seven already. He is a builder. He is married and has a family of his own. They are four in the family. He has a wife and two children – a son and a daughter. They are twins. They are lovely little children with golden hair and dark-blue eyes. They are always full of joy and **gaiety**. His wife’s name is Nina. She is a **surgeon** by profession. They are not in St. Petersburg. They are in the Far East.

My parents are not old at all. Father is fifty, and Mother is three years his **junior**. My grandparents are already **pensioners** but they are still full of life and energy. They have a house in the country. Aunt Mary is with them.

She is a pleasant-looking woman of about forty. Uncle Nick, her husband, is a librarian. He is a clever man but a little unpractical. Aunt Mary, on the other hand, is very practical and full of common sense.

They have a son. He is my cousin. Peter is nineteen, tall, a fine manly fellow. He is at the University and is studying to be a chemist. He is a clever, hard-working student, a first-class footballer, and a good runner. He is strong, quiet and thoughtful like his father.

Текстовые упражнения к разделу 1:

(??) Match English phrases from the text with their Russian equivalents. Подберите русские эквиваленты к английским словосочетаниям

(~) **family life**~семейная жизнь

(~) **fall in love**~влюбиться

(~) accept proposal~принять предложение

(~) fix the day of the wedding~назначить день свадьбы

(~) go out~выходить, развлекаться

(~) flowers~цветы

(~) **honeymoon trip**~медовый месяц

(~) generation gap~проблема отцов и детей

(~) expect a baby~ждать рождение ребенка

(~) take children to kindergarten ~отводить детей в детский садик

(~) maternity home~родильный дом

(~) do well at school~хорошо учиться в школе

(??) Match the words from the text and their synonyms. Подберите к данным словам синонимы.

(~) surname ~ family name, last name

(~) patronymic ~ second name

(~) pretty ~ beautiful, good-looking

(~) joy ~ gaiety

(~) profession ~ occupation

(~) the country ~ suburb

(~) pleasant-looking ~ pretty

(~) grandparents ~ grandmother and grandfather

(~) clever ~ smart

(~) strong ~ powerful

(~) fellow ~ guy

(~) lovely ~ nice

(~) let ~ allow

Перечень тем для беседы к разделу 1:

1. Teenage marriage.
2. Leadership in the family.
3. Marriage contacts and romantic love.
4. Divorce and one-parent wedding.

Перечень тем для эссе к разделу 1:

Время — 40 мин, объем 500 - 700 печ. зн.

1. Families with many children versus families with one child.
2. The effect of divorce on children.
 3. How to bridge the “generation gap”.
 4. The ideal family of the future.

Примерный перечень тем докладов к разделу 1:

- My family tree
- “A marriage of convenience”
- Positive and negative sides of family life
- Ideal wife/husband

Примерный перечень тем диалогов к разделу 1:

- a) you are speaking with a distant relative trying to find out what relation you are to one another;
- b) you show your family album to your friend and answer all his or her questions.

РУБЕЖНЫЙ КОНТРОЛЬ К РАЗДЕЛУ 1

Форма рубежного контроля: Индивидуальный опрос в устной форме, тестирование.

Примерные вопросы

- (??) Choose the correct order of the sentence. Выберите правильный порядок слов в предложении.
(?) My parents besides me more children two have.
(!) My parents have two more children besides me.
(?) My two children have more besides me parents.
- (??) Choose the correct order of the sentence. Выберите правильный порядок слов в предложении.
(?) Millions get married of life of family the others because of fun.
(?) Millions others of family life of fun get married of the because.
(!) Millions of others get married because of the fun of family life.
- (??) Choose the right synonyms of the word *let*. Подберите правильный синоним к слову *let*.
(!) allow
(?) put
(?) tell
- (??) Choose the right synonym of the word *pretty*. Подберите правильный синоним к слову *pretty*.
(?) good
(?) clever
(!) beautiful
- (??) Choose the right synonym of the word *profession*. Подберите правильный синоним к слову *profession*.
(!) occupation
(?) promotion
(?) dream
- (??) Choose the right synonym of the word *surname*. Подберите правильный синоним к слову *surname*.
(!) family name
(?) first name
(?) last name
- (??) Choose the right synonym of the word *clever*. Подберите правильный синоним к слову *clever*.
(?) bad
(!) smart
(?) fast
- (??) Choose the right synonym of the word *country*. Подберите правильный синоним к слову *country*.
(!) suburb
(?) city
(?) street
- (??) Choose the right synonym of the word *grandparents*. Подберите правильный синоним к слову *grandparents*.
(?) mother and father
(?) brother and sister
(!) grandmother and grandfather
- (??) Choose the right Russian equivalent to the phrase *accept proposal*. Подберите правильный перевод к словосочетанию *accept proposal*
(!) принять предложение
(?) ожидать рождение ребенка
(?) разводиться
- (??) Choose the right equivalent to the phrase *generation gap*. Подберите правильный перевод к словосочетанию *generation gap*.
(?) проблема братьев и сестер
(?) проблема мужа и жены
(!) проблема отцов и детей

- (??) Choose the right equivalent to the phrase *honeymoon trip*. Подберите правильный перевод словосочетания *honeymoon trip*.
- (!) медовый месяц
 - (?) счастливы
 - (?) веселая свадьба
- (??) Choose the right equivalent to the phrase *fall in love*. Подберите правильный перевод словосочетания *fall in love*.
- (!) влюбиться
 - (?) расстаться
 - (?) жениться
- (??) Choose the right equivalent of the word *bride*. Подберите правильный эквивалент к слову *bride*.
- (!) невеста
 - (?) подружка невесты
 - (?) подруга
- (??) Choose the right equivalent of the word *groom*. Подберите правильный эквивалент к слову *groom*.
- (??) двоюродный брат
 - (??) друг
 - (!) жених
- (??) Choose the right equivalent of the word *offspring*. Подберите правильный эквивалент к слову *offspring*.
- (!) отпрыск
 - (??) родитель
 - (??) сосед
- (??) Choose the right equivalent of the word *spinster*. Подберите правильный эквивалент к слову *spinster*.
- (!) незамужняя женщина
 - (?) двоюродная сестра
 - (?) невеста
- (??) Choose the right equivalent of the word *stepfather*. Подберите правильный эквивалент в слову *stepfather*.
- (??) муж
 - (??) родственник
 - (!) отчим
- (??) Choose the right equivalent of the word *triplet*. Подберите правильный эквивалент к слову *triplet*.
- (!) близнец из тройни
 - (??) близнец из двойни
 - (??) приемный ребенок
- (??) Choose the right equivalent of the word *newly-wed*. Подберите правильный эквивалент к слову *newly-wed*.
- (!) молодожен
 - (??) близнец
 - (??) жених
- (??) Choose the right equivalent of the word *nappy*. Подберите правильный эквивалент к слову *nappy*.
- (!) пеленка
 - (??) детская кроватка
 - (??) ребенок
- (??) Choose the right equivalent of the word *in-laws*. Подберите правильный эквивалент к слову *in-laws*.
- (!) родственники со стороны мужа и жены

(??) родители

(??) друзья жениха

(??) Choose the right equivalent of the word *divorce*. Подберите правильный эквивалент к слову *divorce*.

(??) медовый месяц

(??) свидание

(!) развод

(??) Choose the right equivalent of the word *engagement*. Подберите правильный эквивалент к слову *engagement*.

(??) развод

(??) предложение

(!) помолвка

(??) Choose the right equivalent of the word *bachelor*. Подберите правильный эквивалент к слову *bachelor*.

(!) холостяк

(??) дедушка

(??) прадедушка

(??) Choose the right equivalent of the word *new-born*. Подберите правильный эквивалент к слову *new-born*.

(!) новорожденный

(??) близнец

(??) жених

(??) Choose the right equivalent of the word *spouse*. Подберите правильный эквивалент к слову *spouse*.

(??) отчим

(??) родственник

(!) супруг

(??) Choose the right equivalent of the right word *twin*. Подберите правильный эквивалент к слову *twin*.

(??) брат

(??) жених

(!) близнец

(??) Choose the right equivalent of the word *wedding*. Подберите правильный эквивалент к слову *wedding*.

(!) свадьба

(??) помолвка

(??) предложение

(??) Choose the right equivalent of the word *senior*. Подберите правильный эквивалент к слову *senior*.

(??) младший

(??) пенсионер

(!) старший

(??) Choose the right equivalent of the word *junior*. Подберите правильный эквивалент к слову *junior*.

(!) младший

(??) старший

(??) холостяк

(??) Choose the right equivalent of the word *introduce*. Подберите правильный эквивалент к слову *introduce*.

(!) представиться

(??) рассказать

(??) разрешить

(??) Choose the right definitions to the term *chemist*. Подберите правильное определение к термину *chemist*.

- (!) a scientist who specializes in chemistry
- (??) a scientist who specializes in medical operation
- (??) a scientist who works in hospital

(??) Choose the right definition to the term *surgeon*. Подберите правильное определение к термину *surgeon*.

- (??) a person who runs a hospital
- (??) a doctor who works in dental clinic
- (!) a doctor whose job is to perform medical operation

(??) Choose the right definition to the term *pianist*. Подберите правильное определение к термину *pianist*.

- (!) a person who plays the piano
- (??) a person who performs on stage
- (??) a musician who plays in orchestra

(??) Choose the right definition to the term *librarian*. Подберите правильное определение к термину *librarian*.

- (!) a person who is in charge of or helps to run a library
- (??) a person who works at university
- (??) a person who is receiving a pension

(??) Choose the right definition to the term *twin*. Подберите правильное определение к термину *twin*.

- (!) either or two children born of the same mother at the same time
- (??) a sister and a brother
- (??) a child who has a stepmother

(??) Choose the right definition to the term *student*. Подберите правильный эквивалент к термину *student*.

- (!) a person who is studying, esp. at a college or university
- (??) a person who graduated from university
- (??) a person works in a library

(??) Choose the right definition to the term *pensioner*. Подберите правильный эквивалент к термину *pensioner*.

- (??) a person who is waiting for a pension
- (!) a person who is receiving a pension
- (??) a person who works at university

(??) Choose the right half of the sentence : *My parents have two more children...* . Подберите правильное окончание предложения: *My parents have two more children ...* .

- (??) twins
- (!) besides me
- (??) in the country

(??) Choose the right half of the sentence: *Her dream is...*

Подберите правильное окончание предложения: *Her dream is ...*

- (!) to become a pianist
- (??) to be a little unpractical
- (??) besides me

(??) Choose the right half of the sentence: *He is a clever man but....*

Подберите правильное окончание предложения: *He is a clever man but... .*

- (??) of about forty
- (??) to become a pianist
- (!) a little unpractical

(??) Choose the right half of the sentence: *He is at the University...* .

Подберите правильное окончание предложения: *He is at the University... .*

- (!) and is studying to be a chemist

- (?) besides me
- (?) of his own

(?) Choose the right half of the sentence: She is a pleasant-looking woman... .Подберите правильное окончание предложения: She is a pleasant-looking woman... .

- (!) of about forty
- (?) in the country
- (?) besides me

(?) Choose the right half of the sentence: He is strong, quiet... . Подберите правильное окончание предложения: He is strong, quiet... .

- (!) and thoughtful like his father
- (?) of his own
- (?) besides me

(?) Choose the right half of the sentence: They have a house.... Подберите правильное окончание предложения: They have a house... .

- (?) a little unpractical
- (?) of about forty
- (!) in the country

(?) Choose the right half of the sentence: They are lovely little children... .

Подберите правильное окончание предложения: They are lovely little children... .

- (!) with golden hair and dark-blue eyes
- (?) and thoughtful like his father
- (?) of his own

(?) Choose the right half of the sentence: He is married and has a family... . Подберите правильное окончание предложения: He is married and has a family... .

- (?) besides me
- (!) of his own
- (?) in the country

РАЗДЕЛ 2.

Тема 2.1. Глагол to be.оборот there is/there are. Специальные вопросы.

Цель: Повторение и закрепление грамматического материала по темам “To be in Present, Past and Future Simple”, “There is/there are”, “Special questions”.

Перечень изучаемых элементов содержания

Глагол *to be* в настоящем времени.

Глагол *to be* в прошедшем времени.

Глагол *to be* в будущем времени .

Специальные вопросы.

Конструкция *there is/there are*.

Вопросы для самоподготовки:

1.Выполнить грамматические упражнения

Формы контроля самостоятельной работы обучающихся: устный индивидуальный и групповой опрос, проверка письменных грамматических упражнений

Тема 2.2. Дома.

Цель: Активизация лексико-грамматического материала в диалогической и монологической речи. Обучение поисковому и просмотровому чтению.

Перечень изучаемых элементов содержания

Лексика по теме.

Лексические упражнения.

Вопросы для самоподготовки:

1. Составьте тематический англо-русский и русско-английский глоссарий по теме.

2. Назовите категории существующих построек.
3. Назовите основные комнаты в квартире.

Формы контроля самостоятельной работы обучающихся: устный индивидуальный и групповой опрос, эссе.

Темы эссе

My Dream House.
Home Sweet Home.
East or West – home is best.
Home is where the heart is.

ПРАКТИЧЕСКОЕ ЗАДАНИЕ К РАЗДЕЛУ 2

Форма практического задания: текстовые упражнения, лексико-грамматический перевод, темы для беседы, эссе, доклада

Примерный перечень текстов для чтения и перевода к разделу

Вариант 1.

Home

Home, sweet home. It does not matter what your home is like – a **country mansion**, a more modest **detached** or **semi-detached house**, a **flat** in a **block of flats** or even a **room** in a **common flat**. Anyway, it is the place where you once move in and start to **furnish** and **decorate** it to your own taste. It becomes your second “ego”.

Your second “ego” is very big and disquieting if you have a house. There is **enough space** for everything: a **hall**, a **kitchen** with an **adjacent dining-room**, a **living-room** or a **lounge**, a couple of **bedrooms** and **closets (storerooms)**, a **toilet** and a **bathroom**. You can walk slowly **around the house** thinking what else you can do to **renovate** it. In the hall you cast a glance at the **coatrack** and a **chest of drawers for shoes**. Probably, nothing needs to be changed here.

You come to the kitchen: kitchen **furniture**, kitchen **utensils**, a **refridgerator (fridge)** with a **freezer**, a **dishdrainer**, an **electric** or **gas cooker** with an **oven**. May be, it needs a **cooker hood**.

The dining-room is lovely. A big **dining table** with **chairs** in the center, a **cupboard with tea sets** and **dinner sets**. There is enough place to **keep all cutlery** and **crockery** in. You know pretty well where things go.

The **spacious** living-room is the heart of the house. It is the place where you can have a chance to see the rest of your family. They come in the evening to sit around the **coffee table** in soft **armchairs** and on the **sofa**. You look at the **wall units**, stuffed with **china**, **crystal** and books. Some place is left for a stereo system and a TV set. A **fireplace** and **houseplants** make the living-room really **cosy**.

Your bedroom is your private area though most bedrooms are alike: a **single** or a **double bed**, a **wardrobe**, one or **two bedside tables** and a **dressing-table**.

You look inside the bathroom: a **sink**, **hot** and **cold taps** and a **bath**. Here is nothing to see in the toilet except a **flush-toilet**.

You are quite satisfied with what you have seen, but still doubt disturbs you: “Is there anything to change?” Yes! The walls of the rooms should be **papered**, and in the bathroom and toilet – **tiled**! Instead of **linoleum** there should be **parquet floors**. Instead of **patterned curtains** it is better to put darker **plain** ones, so that they might **not show the dirt**. You do it all, but doubt does not leave you. Then you start moving the furniture around in the bedroom, because the dressing-table **blocks out the light**. You are ready to give a sigh of relief, but... suddenly find out that the lounge is too **crammed up with furniture**.

Those who live in **one-room** or **two-room flats** may feel pity for those who live in houses. They do not have such problems. At the same time they have a lot of privileges: **central heating**, **running water**, a **refuse-chute** and... nice **neighbours** who like to play music at midnight. **Owners** of small flats are happy to have small problems and they love their homes no less than those who live in **three-storeyed palaces**. Home, sweet home.

Вариант 2.

My home.

I

We have a nice flat rather **far from** the centre of the city. It is in a new sixteen-**storey** high-rise building in Gagarin Avenue. As there are so many storeys in the building it has two lifts.

Our flat is on the fourth **floor**. It has all modern conveniences such as central heating, gas electricity, cold and hot water, and a chute to carry rubbish down.

There are three rooms, a kitchen, a bathroom and a hall in our flat.

The living-room is the largest and most comfortable room in the flat. In the middle of the living-room we have a square dinner-table with six chairs round it. There is a hanging lamp above the table. **To the right** of the dinner-table there is a wall-unit which has several sections: a sideboard, a wardrobe and some shelves. At the opposite wall there is a piano with a piano stool in front of it.

Between the two large windows there is a little table with a colour TV set on it. Our TV set there are two cosy armchairs. Nothing is more pleasant in rainy weather than to sit in a comfortable armchair and watch TV programmes.

A small round table, a divan-bed and a standard lamp are in the left-hand corner. This table is for newspapers and magazines.

The walls of the living-room are light-green and there are a few prints and water-colours on them.

II

The bedroom is smaller than the living-room and not so light as there is only one window in it. In this room there are two beds with a bedside-table **between** them. An alarm-clock and a small lamp with a pink lamp-shade are on the table. In the left-hand corner there is a dressing-table with a big mirror.

In this room we have a built-in wardrobe with **coat-hangers** to hang clothes on. There is a thick carpet on the floor and plain light-brown curtains on the window.

III

The third room is the study. It is not so large as the dining-room but it is as cosy as all the other rooms.

There is not much furniture in it, only the most necessary pieces. It has a writing-desk with drawers to keep papers in. pens, pencils, a writing-pad and a few dictionaries are lying on the desk. There is a telephone on the left. Just behind it there is a reading lamp. On the right there is a desk-clock and a calendar. A desk-armchair is standing before it. I've also got a computer on a little table near the desk. There are books on the shelves all round the walls. In the right-hand corner there is a bookcase full of books. Among them there are many English books in the original and in translation as I am a student of English.

A small table with a radio is standing in the left-hand corner. Near it there is a sofa with some cushions. In my opinion the study is the best room in our flat.

Примерный перечень заданий к тексту к разделу 2

(??) Match English phrases from the text with their Russian equivalents. Подберите русские эквиваленты к английским словосочетаниям:

- (~) **block of flats**~многоквартирный дом
- (~) **central heating**~центральное отопление
- (~) chest of drawers~комод
- (~) coat rack~вешалка
- (~) crammed up with things~забитый вещами
- (~) detached house~отдельный дом
- (~) **dining room**~столовая
- (~) dish-drainer~сушилка для посуды
- (~) tea set~ чайный сервиз
- (~) living room ~гостиная
- (~) papered~обклеенный обоями

(~) utensil~посуда, утварь

(??) Match the words from the text and their synonyms. Подберите к данным словам синонимы.

(~) apartment ~ flat

(~) basement ~ cellar

(~) cooker ~ oven

(~) coat rack ~ hanger

(~) dining room ~ eatery

(~) decorate ~ beautify

(~) country house ~ cottage

(~) closet ~ locker

(~) living room ~ lounge

(~) owner~ keeper

(~) hall ~ lobby

(~) storeroom ~ pantry

(~) renovate ~ refit

Написать эссе на одну из предложенных тем:

1. My dream house.
2. One's character shows in his or her home.
3. I like to stay at my grandma's place.
4. Home sweet home.

Время — 40 мин, объем 500 - 700 печ. зн.

РУБЕЖНЫЙ КОНТРОЛЬ К РАЗДЕЛУ 2:

Форма рубежного контроля – тест

(??) Choose the correct order of the sentence. Выберите правильный порядок слов в предложении.

(?) In the garden many apple trees there are.

(!) There are many apple trees in the garden.

(?) Many apple trees there are in the garden.

(??) Choose the correct order of the sentence. Выберите правильный порядок слов в предложении.

(?) A meeting at the university there was yesterday.

(?) Yesterday at the university was a meeting there.

(!) There was a meeting at the university yesterday.

(??) Choose the correct order of the sentence. Выбери те правильный порядок слов в предложении.

(!) There will be a good wheat crop this year.

(?) Will be a good wheat crop there this year.

(?) A good wheat crop will be there this year.

(??) Choose the correct order of the sentence. Выберите правильный порядок слов в предложении.

(!) How many books did you buy?

(?) Did you buy how many books?

(!) Books how many did you buy?

(??) Choose the correct order of the sentence. Выберите правильный порядок слов в предложении.

(?) Read to the students yesterday what did the teacher?

(!) What did the teacher read to the students yesterday?

(?) Did what the teacher read to the students yesterday?

(??) Choose the correct order of the sentence. Выберите правильный порядок слов в предложении.

(!) Is there a telephone in your room?

(?) A telephone in your room is there?

(!) There is a telephone in your room?

(??) Choose the right synonyms of the word *apartment*. Подберите правильный синоним к слову *apartment*.

- (!) flat
 (?) cottage
 (?) building
- (??) Choose the right synonym of the word *basement*. Подберите правильный синоним к слову *basement*.
 (?) room
 (?) balcony
 (!) cellar
- (??) Choose the right synonym of the word *cooker*. Подберите правильный синоним к слову *cooker*.
 (!) oven
 (?) table
 (?) closet
- (??) Choose the right synonym of the word *coat rack*. Подберите правильный синоним к слову *coat rack*.
 (!) hanger
 (?) wardrobe
 (?) locker
- (??) Choose the right synonym of the word *dining room*. Подберите правильный синоним к слову *dining room*.
 (?) bathroom
 (!) eatery
 (?) yard
- (??) Choose the right synonym of the word *decorate*. Подберите правильный синоним к слову *decorate*.
 (!) beautify
 (?) tidy
 (?) stop
- (??) Choose the right synonym of the word *country house*. Подберите правильный синоним к слову *country house*.
 (?) block of flats
 (?) apartment building
 (!) cottage
- (??) Choose the right synonym of the word *closet*. Подберите правильный синоним к слову *country closet*.
 (!) locker
 (?) room
 (?) lift
- (??) Choose the right synonym of the word *living-room*. Подберите правильный синоним к слову *living-room*.
 (!) lounge
 (?) room
 (?) garden
- (??) Choose the right synonym of the word *owner*. Подберите правильный синоним к слову *owner*.
 (!) keeper
 (?) tenant
 (?) neighbor
- (??) Choose the right synonym of the *storeroom*. Подберите правильный синоним к слову *storeroom*.
 (!) pantry
 (?) basement
 (?) hall
- (??) Choose the right synonym of the *renovate*. Подберите правильный синоним к слову *renovate*.
 (!) refit

- (?) clean
- (?) open
- (??) Choose the right Russian equivalent to the phrase *block of flats*. Подберите правильный перевод к словосочетанию *block of flats*.
- (!) многоквартирный дом
- (?) загородный дом
- (?) офис
- (??) Choose the right equivalent to the phrase *central heating*. Подберите правильный перевод к словосочетанию *central heating*.
- (?) подвал
- (?) запасной выход
- (!) центральное отопление
- (??) Choose the right equivalent to the phrase *chest of drawers*. Подберите правильный перевод словосочетания *chest of drawers*.
- (!) комод
- (?) шкаф для посуды
- (?) полки
- (??) Choose the right equivalent to the phrase *coat rack*. Подберите правильный перевод словосочетания *coat rack*.
- (!) вешалка
- (?) комод
- (?) шкаф
- (??) Choose the right equivalent of the word *cooker*. Подберите правильный эквивалент к слову *cooker*.
- (!) плита
- (?) холодильник
- (?) полка
- (??) Choose the right equivalent of the word *adjacent*. Подберите правильный эквивалент к слову *adjacent*.
- (??) новый
- (??) встроенный
- (!) примыкающий
- (??) Choose the right equivalent of the word *crockery*. Подберите правильный эквивалент к слову *crockery*.
- (!) фарфоровая посуда
- (??) утварь
- (??) вещи
- (??) Choose the right equivalent of the word *cutlery*. Подберите правильный эквивалент к слову *cutlery*.
- (!) столовые приборы
- (?) сервиз
- (?) вещи
- (??) Choose the right equivalent of the word *freezer*. Подберите правильный эквивалент в слову *freezer*.
- (??) шкаф
- (??) холодильник
- (!) морозильная камера
- (??) Choose the right equivalent of the word *cosy*. Подберите правильный эквивалент к слову *cosy*.
- (!) удобный
- (??) близкий
- (??) домашний
- (??) Choose the right equivalent of the word *papered*. Подберите правильный эквивалент к слову *papered*.

(!) обклеенный обоями

(??) новый

(??) старый

(??) Choose the right equivalent of the word *owner*. Подберите правильный эквивалент к слову *owner*.

(!) владелец

(??) квартирант

(??) сосед

(??) Choose the right equivalent of the word *tea set*. Подберите правильный эквивалент к слову *tea set*.

(!) чайный сервиз

(??) чайник

(??) поднос

(??) Choose the right equivalent of the word *utensil*. Подберите правильный эквивалент к слову *utensil*.

(??) обои

(??) кран

(!) утварь

(??) Choose the right equivalent of the word *room*. Подберите правильный эквивалент к слову *room*.

(??) подвал

(??) балкон

(!) комната

(??) Choose the right equivalent of the word *renovate*. Подберите правильный эквивалент к слову *renovate*.

(!) ремонтировать

(??) открывать

(??) продавать

(??) Choose the right equivalent of the word *storeroom*. Подберите правильный эквивалент к слову *storeroom*.

(!) кладовая

(??) балкон

(??) подвал

(??) Choose the right equivalent of the word *stove*. Подберите правильный эквивалент к слову *stove*.

(??) холодильник

(??) морозильная камера

(!) плита

(??) Choose the right equivalent of the right word *tap*. Подберите правильный эквивалент к слову *tap*.

(??) холодильник

(??) кухня

(!) кран

(??) Choose the right equivalent of the word *storey*. Подберите правильный эквивалент к слову *storey*.

(!) этаж

(??) балкон

(??) подоконник

(??) Choose the right equivalent of the word *furniture*. Подберите правильный эквивалент к слову *furniture*.

(??) одежда

(??) утварь

(!) мебель

- (??) Choose the right equivalent of the word *cooker hood*. Подберите правильный эквивалент к слову *cooker hood*.
- (!) вытяжка
 - (??) плита
 - (??) шкаф
- (??) Choose the right equivalent of the word *bookcase*. Подберите правильный эквивалент к слову *bookcase*.
- (!) книжный шкаф
 - (??) холл
 - (??) стол
- (??) Choose the right equivalent of the word *dish-drainer*. Подберите правильный эквивалент к слову *dish-drainer*.
- (!) сушилка для посуды
 - (??) холодильник
 - (??) стол
- (??) Choose the right equivalent of the word *move to*. Подберите правильный эквивалент к слову *move to*.
- (!) переезжать
 - (??) ремонтировать
 - (??) украшать
- (??) Choose the right equivalent of the word *balcony*. Подберите правильный эквивалент к слову *balcony*.
- (!) балкон
 - (??) холл
 - (??) стол
- (??) Choose the right equivalent of the word *bathroom*. Подберите правильный эквивалент к слову *bathroom*.
- (!) ванная комната
 - (??) туалет
 - (??) спальня
- (??) Choose the right definition to the term *owner*. Подберите правильное определение к термину *owner*.
- (!) a person who owns something
 - (??) a person who lives nearby
 - (??) a child who has a stepmother
- (??) Choose the right definition to the term *living room*. Подберите правильный эквивалент к термину *living room*.
- (!) the main room in a house where people can do things together
 - (??) the room in the block of flats
 - (??) the room in the hotel
- (??) Choose the right definition to the term *mansion*. Подберите правильный эквивалент к термину *mansion*.
- (??) a house for person who is waiting for a pension
 - (!) a large house, belonging to a wealthy person
 - (??) a large house, belonging to a person who works at university
- (??) Choose the right half of the sentence : *Home, ...* . Подберите правильное окончание предложения: *Home, ...* .
- (??) is a castle
 - (!) sweet home
 - (??) in the country
- (??) Choose the right half of the sentence: *It becomes your second...*
Подберите правильное окончание предложения: *It becomes your second...*
- (!) "ego"

(??) “life”
(??) “house”

Модуль 2. Семестр 2.

РАЗДЕЛ 3.

Тема 3.1. Времена группы Simple.

Цель: Повторение и закрепление грамматического материала по теме «Времена группы Simple».

Перечень изучаемых элементов содержания

Время Present Simple.

Время Past Simple

Время Future Simple

Вопросы для самоподготовки:

1. Выполнить грамматические упражнения

Формы контроля самостоятельной работы обучающихся: устный индивидуальный и групповой опрос, проверка письменных грамматических упражнений

Тема 3.2. Daily Routine. Распорядок дня

Цель: Активизация лексико-грамматического материала в диалогической и монологической речи. Обучение поисковому и просмотровому чтению.

Перечень изучаемых элементов содержания

Лексика по теме “Daily routine”.

Рассказ о своих привычках и повседневных занятиях

Вопросы для самоподготовки:

1. Расскажите о своем знакомом-иностранце и его привычках.
2. Расскажите о своих обычных занятиях.
3. Используйте глаголы умственного и физического восприятия.
4. Используйте основные наречия по данной теме

Формы контроля самостоятельной работы обучающихся: устный индивидуальный и групповой опрос, эссе.

Темы эссе

What do you usually do?

My weekend.

My habits.

ПРАКТИЧЕСКОЕ ЗАДАНИЕ К РАЗДЕЛУ 3

Форма практического задания: текстовые упражнения, лексико-грамматический перевод, темы для беседы, эссе, доклада.

Примерный перечень текстов для чтения и перевода к разделу 3

Вариант 1.

Daily Routine

I'm in the first year at the university, where I'm studying English. My elder sister, Betty, is studying history at the same university. Betty can **organize her time wisely**, whereas I do not know what order I should do things in. I find it hard to **get up on time**, and usually I do not **get enough sleep**. I have to **wind two alarm-clocks** to make sure I do not **oversleep**.

My sister, an **early riser**, is **awake** by 7o'clock, **refreshed** and **full of energy**. While I'm wandering round the kitchen, fighting the urge to go back to bed, my sister manages to **have a quick shower**, **make her bed**, **put on make-up**, **do her hair**, **eat a full breakfast** and **set off to** the university. It takes me an hour and a half to get ready. **I have a hasty bite** and **rush out** of the house. Even if **I catch a bus** at once I still **arrive at the university 15 minutes late**, which always makes me feel guilty.

My studies **keep me busy** all day long. I **have 14 hours of English** a week. I also **have lectures and seminars**. **At lunchtime** I meet up with my sister and we **have a snack** at the university café. After classes I make myself go to the library where I spend about six hours a week **reading for my seminars**.

My sister and I come home tired. I always find excuses to **put my homework off**. Unlike me, my sister manages to **do the housework and get down to homework**. I like the idea of **going to bed early**, but quite often I have to **sit up late, brushing up on my grammar and vocabulary**, though I **feel sleepy**. My sister says that **keeping late hours** ruins one's health. Of course, I agree.

As my sister and I do not get any **time off** during the week, we try to **relax** on the weekends. One of my greatest pleasures is to **lie in bed** and read my favourite books. My sister is a **sporty** person. To **keep herself fit**, **betty goes for a run** in the park; from time to time she **works out in the gym**.

I hate **staying in**, and sometimes on Saturday night my sister **takes me out to a concert or a play**. Sometimes we **go to a party or to a disco**. But more often than not I end up **catching up on my studies** and my sister **goes out**. I wonder how I manage to spoil my **leisure time**.

Every Monday when I **awaken** I think I should **start a new life**. I honestly think that I must become **well-organised** and correct my **daily routine**. I make plans to **go to keep-feet classes**, to **do shopping** with my sister, to **do the cleaning** and to do a hundred other good things. But then I remember that I have to **call on** my school friend in the evening, and I put off my plans till next Monday. It is always better to start a new life **in a week**.

Вариант 2.

The Daily Programme

On week-days the alarm-clock wakes me up and my **working day** begins. It is seven o'clock. If it is spring or summer I jump out of bed, run to the window and open it wide to let the fresh morning air in. The bright sun and the singing of birds **set me onto a cheerful working mood**. In winter I am not so quick to leave my bed, and I bury my head under the pillows pretending not to hear the alarm-clock. But **all the same**, it is time to get up and I start getting ready for my work.

I do my bed and go to the bathroom where I turn on the hot and cold taps. While the water is running into the bath, I **clean (brush) my teeth**. Then I turn off the taps and have my bath. Sometimes I **have a shower**. If I am not **short of time**, I **tidy up my room**. I am through with it in 10 minutes.

While I am having breakfast, I switch on the radio and **listen to** the news.

Breakfast, as doctors say, must be the most **substantial meal** of the day. But I have neither time nor inclination to cook it, so I just have a cup of coffee and some sandwiches. I live in the **suburbs**, and every week-day I **commute** to town.

I **leave** the house at ten minutes to eight, and as I live quite near the station I like to walk there in any weather. My train to town leaves at 8.10. I arrive in town at a quarter to nine. On my way to the office I often meet my **fellow-workers** and colleagues and we go on together **talking shop**.

My working day starts at 9 sharp, I work till half past twelve and then I go out for dinner to a **self-service canteen** which is just round the corner. It does not take me long to have my midday meal. I return to my office at half past one and work steadily till six. During my working hours I haven't a **spare moment** to think of my University classes. I am a student at **the Evening Department** of the University.

We have classes four times a week, and on other days I often spend my evenings in the reading-room of our library preparing my homework. It is not easy to work and study at the same time, but I feel great satisfaction when I think of the future.

Sometimes friends come to my place and we play chess; sometimes we **go to the pictures** or the theatre, but not very often. In summer I like to get out more, so in the evenings I go to the tennis court for a few sets of tennis, or take out my **bike** for a run in the country.

Примерный перечень заданий к тексту к разделу 3

(??) Match English phrases from the text with their Russian equivalents. Подберите русские эквиваленты к английским словосочетаниям

- (~) **working day**~рабочий день
- (~) **make the bed**~застилать кровать
- (~) **sporty**~спортивный
- (~) **in a week**~через неделю
- (~) **fellow-workers**~сослуживцы
- (~) **spare moment**~свободная минутка
- (~) **call on smb.**~зайти к кому-то
- (~) **go for a run**~делать пробежку
- (~) **leisure time**~досуг
- (~) **have a snack** ~перекусить
- (~) **suburbs**~пригород
- (~) **short of time**~нехватка времени

(??) Match the words from the text and their synonyms. Подберите к данным словам синонимы.

- (~) **sporty** ~ athletic
- (~) **have a snack** ~ take a quick bite
- (~) **fellow-workers** ~ colleagues
- (~) **oversleep** ~ sleep away
- (~) **leisure time** ~ free time
- (~) **call on** ~ drop in on
- (~) **in suburbs** ~ out of town
- (~) **clean teeth** ~ brush teeth
- (~) **canteen** ~ dining-room
- (~) **go to the pictures** ~ go to the cinema
- (~) **bike** ~ bicycle
- (~) **tidy up room** ~ clean room
- (~) **relax** ~ have a rest

Написать эссе на одну из предложенных тем:

1. How I organize my time.
 2. The day of a person is a picture of this person.
 3. My busiest day.
 4. My day off.
- Время — 40 мин, объем 500 - 700 печ. зн.

РУБЕЖНЫЙ КОНТРОЛЬ К РАЗДЕЛУ 3:

Форма рубежного контроля – тест

(??) Choose the correct order of the sentence. Выберите правильный порядок слов в предложении.

(?) Mark every day walks to school.

(!) Mark walks to school every day.

(?) Mark every to school day walks.

(??) Choose the correct order of the sentence. Выберите правильный порядок слов в предложении.

- (?) He does swim usually in the evening?
 (?) In the evening does he usually swim?
 (!) Does he usually swim in the evening?
- (??) Choose the right synonyms of the word *sporty*. Подберите правильный синоним к слову *sporty*.
 (!) athletic
 (?) strong
 (?) fast
- (??) Choose the right synonym of the word *fellow-workers*. Подберите правильный синоним к слову *fellow-workers*.
 (?) friends
 (?) relatives
 (!) colleagues
- (??) Choose the right synonym of the word *relax*. Подберите правильный синоним к слову *relax*.
 (!) have a rest
 (?) have a snack
 (?) have a snap
- (??) Choose the right synonym of the word *canteen*. Подберите правильный синоним к слову *canteen*.
 (!) dining-room
 (?) kitchen
 (?) cafe
- (??) Choose the right synonym of the word *in suburbs*. Подберите правильный синоним к слову *in suburbs*.
 (?) in town
 (!) out of town
 (?) in the country
- (??) Choose the right synonym of the word *call on*. Подберите правильный синоним к слову *call on*.
 (!) drop in on
 (?) come in
 (?) call at
- (??) Choose the right synonym of the word *oversleep*. Подберите правильный синоним к слову *oversleep*.
 (?) sleep
 (?) have a sleep
 (!) sleep away
- (??) Choose the right Russian equivalent to the phrase *working day*. Подберите правильный перевод к словосочетанию *working day*.
 (!) рабочий день
 (?) выходной
 (?) отпуск
- (??) Choose the right equivalent to the phrase *short of time*. Подберите правильный перевод к словосочетанию *short of time*.
 (?) свободное время
 (?) рабочее время
 (!) нехватка времени
- (??) Choose the right equivalent to the phrase *leisure time*. Подберите правильный перевод словосочетания *leisure time*.
 (!) досуг
 (?) свободное время
 (?) отпуск
- (??) Choose the right equivalent to the phrase *spare moment*. Подберите правильный перевод словосочетания *spare moment*.
 (!) свободная минутка

(?) рабочий момент

(?) быстро

(??) Choose the right equivalent of the phrase *have a snack*. Подберите правильный эквивалент к словосочетанию *have a snack*.

(!) перекусить

(?) обедать

(?) ужинать

(??) Choose the right equivalent of the word *alarm-clock*. Подберите правильный эквивалент к слову *alarm-clock*.

(??) часы

(??) ключ

(!) будильник

(??) Choose the right equivalent of the word *wind*. Подберите правильный эквивалент к слову *wind*.

(!) заводить

(??) успевать

(??) отключать

(??) Choose the right equivalent of the word *wisely*. Подберите правильный эквивалент к слову *wisely*.

(!) разумно

(?) широко

(?) быстро

(??) Choose the right equivalent of the word *play*. Подберите правильный эквивалент в слову *play*.

(??) игра

(??) кино

(!) пьеса

(??) Choose the right equivalent of the word *vocabulary*. Подберите правильный эквивалент к слову *vocabulary*.

(!) словарный запас

(??) словарь

(??) лексика

(??) Choose the right equivalent of the words *daily routine*. Подберите правильный эквивалент к словосочетанию *daily routine*.

(!) распорядок дня

(??) рабочее задание

(??) расписание

(??) Choose the right equivalent of the word *reading-room*. Подберите правильный эквивалент к слову *reading-room*.

(!) читальный зал

(??) комната отдыха

(??) библиотека

(??) Choose the right equivalent of the word *pillow*. Подберите правильный эквивалент к слову *pillow*.

(!) подушка

(??) будильник

(??) обед

(??) Choose the right equivalent of the word *sometimes*. Подберите правильный эквивалент к слову *sometimes*.

(??) редко

(??) всегда

(!) иногда

(??) Choose the right equivalent of the word *often*. Подберите правильный эквивалент к слову *often*.

(??) иногда

(??) всегда

(!) часто

(??) Choose the right equivalent of the word *always*. Подберите правильный эквивалент к слову *always*.

(!) всегда

(??) редко

(??) иногда

(??) Choose the right equivalent of the word *bike*. Подберите правильный эквивалент к слову *bike*.

(!) велосипед

(??) мотоцикл

(??) автобус

(??) Choose the right equivalent of the word *department*. Подберите правильный эквивалент к слову *department*.

(??) курс

(??) ректорат

(!) факультет

(??) Choose the right equivalent of the right word *tap*. Подберите правильный эквивалент к слову *tap*.

(??) ванная

(??) душ

(!) кран

(??) Choose the right equivalent of the word *commute*. Подберите правильный эквивалент к слову *commute*.

(!) регулярно ездить на работу из пригорода

(??) общаться

(??) возвращаться с работы

(??) Choose the right equivalent of the words *make the bed*. Подберите правильный эквивалент к словам *make the bed*.

(??) убирать постель

(??) сидеть на кровати

(!) стелить постель

(??) Choose the right equivalent of the words *do the bed*. Подберите правильный эквивалент к словам *do the bed*.

(!) убирать постель

(??) стелить постель

(??) сидеть на кровати

(??) Choose the right equivalent of the word *homework*. Подберите правильный эквивалент к слову *homework*.

(!) домашнее задание

(??) работа по дому

(??) работа на дому

(??) Choose the right definitions to the term *colleague*. Подберите правильное определение к термину *colleague*.

(!) someone who works in the same office as oneself

(??) someone who lives in the same apartment as oneself

(??) someone who studies in the same department as oneself

(??) Choose the right definition to the term *housework*. Подберите правильное определение к термину *housework*.

(??) work done in office

(??) studies which must be done at home by students

(!) work done in taking care of a house, esp. cleaning

(??) Choose the right definition to the term *homework*. Подберите правильное определение к термину *homework*.

- (!) studies which must be done at home by students
- (??) work done in taking care of a house, esp. cleaning
- (??) work done in office

(??) Choose the right definition to the term *play*. Подберите правильное определение к термину *play*.

- (!) a piece of writing performed by actors in a theatre on television
- (??) a new cinema
- (??) a first-night performance

(??) Choose the right definition to the term *snack*. Подберите правильное определение к термину *snack*.

- (!) an amount of food smaller than a meal
- (??) at lunchtime
- (??) breakfast

(??) Choose the right definition to the term *suburb*. Подберите правильный эквивалент к термину *suburb*.

- (!) an outer area of a town or city, where people live
- (??) an area in town
- (??) a neighborhood

(??) Choose the right definition to the term *department*. Подберите правильный эквивалент к термину *department*.

- (??) a division at school
- (!) important division of college
- (??) a class

(??) Choose the right half of the sentence : *I have to wind two alarm-clocks to make sure ...* .

Подберите правильное окончание предложения: *I have to wind two alarm-clocks to make sure ...* .

- (??) about it
- (!) I do not oversleep
- (??) I can't sleep

(??) Choose the right half of the sentence: *My studies...*

Подберите правильное окончание предложения: *My studies ...*

- (!) keep me busy all day long
- (??) keep me at home
- (??) besides me

(??) Choose the right half of the sentence: *My sister is....*

Подберите правильное окончание предложения: *My sister is... .*

- (??) about forty
- (??) to become a pianist
- (!) a sporty person

(??) Choose the right half of the sentence: *One of my greatest pleasures ...* .

Подберите правильное окончание предложения: *One of my greatest pleasures... .*

- (!) is to lie in bed and read my favourite books
- (??) is to watch TV
- (??) is to put my homework off

(??) Choose the right half of the sentence: *I also have...* .Подберите правильное окончание предложения: *I also have... .*

- (!) lectures and seminars
- (??) breakfast
- (??) six hours a week

(??) Choose the right half of the sentence: *I always find excuses ...* . Подберите правильное окончание предложения: *I always find excuses... .*

- (!) to put my homework off
- (??) to put off my housework
- (??) to be late

(??) Choose the right half of the sentence: *Breakfast, as doctors say,* Подберите правильное окончание предложения: *Breakfast, as doctors say, ...* .

(??) a little unpractical

(??) is not important

(!) must be the most substantial meal of the day

(??) Choose the right half of the sentence: *I live in the suburbs, and every week-day... .*

Подберите правильное окончание предложения: *I live in the suburbs, and every week-day... .*

(!) I commute to work

(??) I stay at home

(??) I go on talking shop

(??) Choose the right half of the sentence: *I am a student at... .* Подберите правильное окончание предложения: *I am a student at... .*

(??) school

(!) the Evening Department

(??) the country

(??) Choose the right half of the sentence: *My train to town... .* Подберите правильное окончание предложения: *My train to town... .*

(!) leaves at 8.10

(?) commute to work

(?) starts at 8.10

РАЗДЕЛ 4.

Тема 4.1. Неопределенные местоимения

Цель: Повторение и закрепление грамматического материала по теме «*Present Simple*».

Перечень изучаемых элементов содержания

Much, many

Few, little

Some, any, no и их производные

Вопросы для самоподготовки:

1. Выполнить грамматические упражнения

Формы контроля самостоятельной работы обучающихся: устный индивидуальный и групповой опрос, проверка письменных грамматических упражнений

Тема 4.2. Eating habits.

Цель: Активизация лексико-грамматического материала в диалогической и монологической речи. Обучение поисковому и просмотровому чтению.

Перечень изучаемых элементов содержания

Правильное питание.

Здоровый образ жизни.

Способы бросить вредные привычки

Вопросы для самоподготовки:

1. Опишите свой режим питания.

2. Здоровый образ жизни.

3. Назовите вредные привычки и способы борьбы с ними.

Формы контроля самостоятельной работы обучающихся: устный индивидуальный и групповой опрос.

ПРАКТИЧЕСКОЕ ЗАДАНИЕ К РАЗДЕЛУ 4

Форма практического задания: текстовые упражнения, лексико-грамматический перевод, темы для беседы, эссе, доклада

Примерный перечень текстов для чтения и перевода к разделу 4

Вариант 1.

Eating habits

As I was walking through the **gym** the other day, I caught a **glimpse** of an **overweight** woman across the room. But then I did a **double take**, and then another. The woman was me — I had seen my own reflection in a distant mirror and, for a **split second**, hadn't recognized myself. This moment of mistaken identity was **disconcerting**, but it wasn't all that unusual. Many of us are surprised by our size when reflected in the mirror or a store window — it's like thinking that a recording of your own voice **sounds off**. And while psychologists have worried for years that media images of **superslim starlets** would put the nation's collective **self-esteem** at risk, it turns out that something altogether different has happened. As the population becomes fatter, study after study shows that instead of feeling bad about ourselves, we have entered a collective **state of denial** about how big we're actually getting.

Look at a **group of silhouettes** and see if you can choose which one matches your body.

A team of researchers led by a group from the University of Illinois at Urbana-Champaign recently asked 3,622 young men and women in Mexico to estimate their body size based on categories ranging from very **underweight** to **obese**. People in the normal weight range selected the correct category about 80 percent of the time, but 58 percent of overweight students incorrectly described themselves as normal weight. Among the obese, 75 percent placed themselves in the overweight category, and only 10 percent accurately described their body size. (Notably, a **sizable minority** who were at a healthy weight described themselves as being underweight.)

The tendency for people to **underestimate** their body sizes, according to studies in the United States, Canada, Europe and elsewhere, is remarkably consistent across cultures and age groups. So why are so many people in fat denial? Scientists are only now beginning to understand the complicated process in which the brain (in particular, the **posterior parietal cortex**) integrates signals from all the senses to form our body images. Because our bodies change over time, the brain must constantly adjust its perception. Scientists believe that this internal calibration system can sometimes go **haywire**, notably for sufferers of **anorexia**, **bulimia** and **body dysmorphic disorder**, and possibly for obese people too.

In the meantime, they certainly know that the brain's body-perception center isn't **foolproof**. In an experiment called the Pinocchio Illusion, a person can be fooled into thinking that his nose is growing. This happens when someone touching his own nose with closed eyes has his biceps stimulated to feel as if his forearm is moving forward. The brain senses the arm movement but also knows that the fingers are still touching the nose. For both sensations to be true, the brain decides that the nose must be growing.

A few years ago, researchers at University College, London, conducted a similar experiment regarding waist size. While a person's hands were resting on his waist, his **wrist tendons** were stimulated to create a sensation that they were moving inward — to feel, in other words, as if his waist were **shrinking**. Brain scans conducted during the experiment showed a marked increase in activity in the posterior parietal cortex, which gave the researchers a glimpse of the brain trying to tweak its perceived body size in real time. "The relative size of our body parts needs to be continuously updated or **recalibrated**," said Henrik Ehrsson, lead author of the study, now associate professor of cognitive neuroscience at the Karolinska Institute in Stockholm. "One possibility is that, in people who get obese or who have body-image disorders, something goes wrong with that process."

While researchers **admit** that some denial may have to do with personal **embarrassment**, the consistency of the findings suggests that neural processing and psychology probably both play a role. It is also possible that a few extra pounds isn't an **urgent priority** for the brain to acknowledge. Researchers at University of Texas Medical Branch in Galveston found that one in three women did not know when they had gained 5 pounds, and about 15 percent weren't aware when they had gained more than 10.

But part of the explanation may have to do with perspective. In a recent study, 3,665 children and **adolescents** in Quebec were given a series of silhouettes showing body sizes ranging from underweight to obese. When asked to describe their own body, nearly 70 percent of the overweight and obese children chose a slimmer silhouette. But the researchers discovered that children with the heaviest parents and peers were far more likely to underestimate their weight than those with healthy-weight parents and friends. "When kids live in an environment in which they see, on a **daily basis**, parents or school peers who are overweight, they may develop inaccurate perceptions of what constitutes a healthy weight," says Katerina Maximova, assistant **professor of epidemiology** at the University of Alberta. "Their own overweight seems normal by comparison." Now that health officials estimate that two out of every three adults in the United States are overweight, future generations may not see the difference, either.

Варуаи 2.

Six Steps to Changing Bad Eating Habits.

How to overcome unhealthy habits that are keeping you from losing weight and getting fit.

Most of us are creatures of habit. We buy the same foods from the same grocery store, prepare the same recipes over and over, and live within our own familiar routines. But if you're serious about eating healthier and losing weight, you need to shake it up, change those bad eating habits, and start thinking differently about your diet and lifestyle.

The problem is that we get so comfortable in our ways that it's hard to give up those old habits.

"Many people are skeptical about changing their diets because they have grown accustomed to eating or drinking the same foods, and there is a fear of the unknown or trying something new," says John Foreyt, PhD, director of the Baylor College of Medicine Behavioral Medicine Research Center. Even when you want to change, old habits die hard.

"Over time, habits become automatic, learned behaviors, and these are stronger than new habits you are trying to incorporate into your life," says Foreyt. What helps you stay on track with your weight loss goals?

One thing that helped me was to keep a food diary. I wrote down everything I ate and why I was...

Even those who manage to change their bad eating habits can easily fall back on their old ways during times of stress. When you're feeling weak or vulnerable, automatic responses often override good intentions.

"Everything can be going along just fine until you hit a rough patch and feelings of boredom, loneliness, depression, or ... any kind of stress," says Foreyt. Foreyt says tackling bad eating and exercise habits requires a three-pronged approach:

- * Being aware of the bad habits you want to fix.
- * Figuring out why these habits exist.
- * Figuring out how you'll slowly change your bad eating and exercise habits into healthier new ones.

Another expert notes that you're much more likely to be successful at changing your habits if you take things one step at a time. "Try to gradually incorporate new habits over time, and before you know it, you will be eating more healthfully and losing weight," says Keri Gans, MS, RD, American Dietetic Association spokesperson and a nutritionist in private practice in New York.

Eating a healthier diet may be intimidating at first. But once you see for yourself how good it makes you feel -- and how good healthy food can taste -- you have a better chance of succeeding. Over time, your preferences will change and cravings for bad-for-you foods will fade away.

Here are 6 steps to help you get rid of your old, unhealthy habits and create healthier ones:

1. Take Baby Steps. Making small changes in your diet and lifestyle can improve your health as well as trim your waistline. Some suggestions from the experts:

- * Start each day with a nutritious breakfast.
- * Get 8 hours of sleep each night, as fatigue can lead to overeating.
- * Eat your meals seated at a table, without distractions.
- * Eat more meals with your partner or family.

- * Teach yourself to eat when you're really hungry and stop when you're comfortably full.
- * Reduce your portion sizes by 20%, or give up second helpings.
- * Try lower-fat dairy products.
- * Make sandwiches with whole-grain bread and spread them with mustard instead of mayo.
- * Switch to cafe au lait, using strong coffee and hot skim milk instead of cream.
- * Eat a nutritious meal or snack every few hours.
- * Use nonstick pans and cooking spray instead of oil to reduce the fat in recipes.
- * Try different cooking methods, such as grilling, roasting, baking, or poaching.
- * Drink more water and fewer sugary drinks.
- * Eat smaller portions of calorie-dense foods (like casseroles and pizza) and larger portions of water-rich foods (like broth-based soups, salads, and veggies).
- * Flavor your foods with herbs, vinegars, mustards, or lemon instead of fatty sauces.
- * Limit alcohol to 1-2 drinks per day.

2. **Become More Mindful.** One of the first steps toward conquering bad eating habits is paying more attention to what you're eating and drinking. "Read food labels, become familiar with lists of ingredients, and start to take notice of everything you put into your mouth," says Gans. Once you become more aware of what you're eating, you'll start to realize how you need to improve your diet. Some people benefit by keeping food diaries.

3. **Make a Plan; Be Specific.** How are you going to start eating more fruit, having breakfast every day, or getting to the gym more often? Spell out your options. For example: Plan to take a piece of fruit to work every day for snacks, stock up on cereal and fruit for quick breakfasts, and go to the gym on the way to work three times a week. "To say 'I am going to work out more,' won't help you," says Gans. "What will help is thinking about when and how you can fit it into your lifestyle."

4. **Tackle a New Mini-Goal Each Week.** These mini-steps will eventually add up to major change. For example, if your goal is to eat more vegetables, tell yourself you'll try one new veggie each week until you find some you really enjoy. Or look for easy ways to add one more serving of vegetables to your diet each week until you reach your goal. Try topping your lunch sandwich with slices of cucumbers; adding shredded carrots to the muffins you have for breakfast; or topping your dinnertime pizza with sun-dried tomatoes and mushrooms.

5. **Be Realistic.** Don't expect too much from yourself too soon. It takes about a month for any new action to become habit. Slow and steady wins the race -- along with a dose of vigilance.

6. **Practice.** "Focus on dealing with stress through exercise, relaxation, meditation, or whatever works for you, so you don't fall back into those bad habits during periods of stress or use food to help you cope with the situation," advises Foreyt.

Примерный перечень заданий к тексту к разделу 4

(??) Match English phrases from the text with their Russian equivalents. Подберите русские эквиваленты к английским словосочетаниям

- (~) an overweight woman ~ женщина с избыточным весом
- (~) moment of mistaken identity ~ момент ошибочной идентификации
- (~) something altogether different ~ нечто совсем иное
- (~) becomes fatter ~ набирать вес
- (~) from very underweight to obese ~ от очень маленького веса (недостатка) к ожирению
- (~) across cultures ~ в разных культурах
- (~) a similar experiment ~ аналогичный эксперимент
- (~) associate professor of cognitive neuroscience ~ общество профессоров когнитивной нейробиологии
- (~) children with the heaviest parents and peers ~ дети с полными родителями и сверстниками
- (~) personal embarrassment ~ личное препятствие(помеха)
- (~) a glimpse of the brain ~ вспышка активности мозговой деятельности

(??) Match the words from the text and their synonyms. Подберите к данным словам синонимы.

- (~) gym ~ fitness center
- (~) brain ~ intellect, mind

- (~) mistake ~ error, fault
- (~) training ~ study
- (~) everyday ~ daily
- (~) state ~ situation, standing
- (~) disorder ~ frustration, upset
- (~) private ~ personal, individual
- (~) foolproof ~ simple, onefold, dolly, low-tech
- (~) fat ~ thick, stout, fleshy, heavy, puffy

Примерный перечень тем диалогов к разделу 4:

1. *Fast food is very popular among young people. However, many experts consider fast food harmful to our health.*

What can you say for and against fast food?

2. *Many people believe that the only way to lose weight is following a special diet. However, doctors consider dieting harmful to our health.*

What can you say for and against following a special diet? Which way of keeping fit do you prefer?

3. *Generally modified foods have caused an enormous amount of debate, scientific discussion, and media coverage. As well as benefits, a variety of ecological and human health concerns come with the new advances made possible by genetic modification.*

What can you say for and against the development of genetically modified food?

РУБЕЖНЫЙ КОНТРОЛЬ К РАЗДЕЛУ 4:

Форма рубежного контроля – тест

(??) Match English phrases from the text with their Russian equivalents. Подберите русские эквиваленты к английским словосочетаниям(??)

- (~) an overweight woman ~ женщина с избыточным весом
- (~) moment of mistaken identity ~ момент ошибочной идентификации
- (~) something altogether different ~ нечто совсем иное
- (~) becomes fatter ~ набирать вес
- (~) from very underweight to obese ~ от очень маленького веса (недостатка) к ожирению
- (~) across cultures ~ в разных культурах
- (~) a similar experiment ~ аналогичный эксперимент
- (~) associate professor of cognitive neuroscience ~ общество профессоров когнитивной нейробиологии
- (~) children with the heaviest parents and peers ~ дети с полными родителями и сверстниками
- (~) personal embarrassment ~ личное препятствие(помеха)
- (~) a glimpse of the brain ~ вспышка активности мозговой деятельности

(??) Match the words from the text and their synonyms. Подберите к данным словам синонимы(??)

- (~) gym ~ fitness center
- (~) brain ~ intellect, mind
- (~) mistake ~ error, fault
- (~) training ~ study
- (~) everyday ~ daily
- (~) state ~ situation, standing
- (~) disorder ~ frustration, upset
- (~) private ~ personal, individual
- (~) foolproof ~ simple, onefold, dolly, low-tech
- (~) fat ~ thick, stout, fleshy, heavy, puffy

(??)Match the halves of the sentences. Соедините половины предложений(??)

- (~) While a person's hands were resting on his waist, his wrist tendons were stimulated to create a sensation that they were moving inward — ...~... to feel, in other words, as if his waist were shrinking.
- (~) Scientists are only now beginning to understand the complicated process in which the brain (in particular, the posterior parietal cortex) integrates signals...~...from all the senses to form our body images.
- (~) The tendency for people to underestimate their body sizes, according to studies in the United States, Canada, Europe and elsewhere, is...~... remarkably consistent across cultures and age groups
- (~) This happens when someone touching his own nose with closed eyes...~... has his biceps stimulated to feel as if his forearm is moving forward.
- (~) When asked to describe their own body, nearly 70 percent of the overweight and obese children...~...chose a slimmer silhouette.
- (~) Because our bodies change over time ...~... the brain must constantly adjust its perception.
- (~) "The relative size of our body parts needs to be continuously updated or recalibrated," said Henrik Ehrsson, ...~... lead author of the study, now associate professor of cognitive neuroscience at the Karolinska Institute in Stockholm.
- (~) It is also possible that a few extra pounds isn't ...~... an urgent priority for the brain to acknowledge.
- (~) Now that health officials estimate that two out of every three adults in the United States ...~... are overweight, future generations may not see the difference, either.

(??)Complete the sentences with the words given below. Подставьте слова в предложения(??)

- (~) As I was walking through the gym the other day, I caught a glimpse of an _____ woman across the room. ~ overweight
- (~) Look at a group of _____ and see if you can choose which one matches your body. ~ silhouettes
- (~) Many of us are surprised by our size when reflected in the mirror or a _____ — it's like thinking that a recording of your own voice sounds off. ~ store window
- (~) For both sensations to be true, the brain decides that the nose must be _____. ~ growing
- (~) In the meantime, they certainly know that the brain's body-perception center isn't _____. ~ foolproof
- (~) Notably, a _____ who were at a healthy weight described themselves as being underweight. ~ sizable minority
- (~) In a recent study, 3,665 children and adolescents in _____ were given a series of silhouettes showing body sizes ranging from underweight to obese. ~ Quebec
- (~) The relative size of our body parts needs to be continuously updated or _____. ~ recalibrated
- (~) We have entered a collective _____ about how big we're actually getting. ~ state of denial
- (~) Scientists are only now beginning to understand the complicated process in which the brain integrates _____ from all the senses to form our body images. ~ signals
- (~) People in the normal _____ range selected the correct category about 80 percent of the time. ~ weight
- (~) Nearly 70 percent of the overweight and obese children chose a _____ silhouette. ~ slimmer
- (~) Researchers at University College, London, conducted a similar experiment regarding _____. ~ waist size.

(??)Match the terms and their definitions. Соедините термины и их определения(??)

- (~) underestimate ~ estimate (something) to be smaller or less important than it actually is
- (~) overweight ~ above a weight considered normal or desirable.

- (~) obese ~ grossly fat or overweight.
- (~) neuroscience ~ any or all of the sciences, such as neurochemistry and experimental psychology, which deal with the structure or function of the nervous system and brain.
- (~) adolescent ~ (of a young person) in the process of developing from a child into an adult.
- (~) bulimia ~ insatiable overeating as a medical condition, in particular.
- (~) anorexia ~ a lack or loss of appetite for food (as a medical condition).
- (~) admit ~ confess to be true or to be the case, typically with reluctance.

(??)Put the words in the correct order to make sentences. Восстановите порядок слов в предложениях(??)

(??)Scientists believe that this internal calibration system can sometimes go haywire

- (#) believe
- (#) this
- (#) system
- (#) go
- (#) Scientists
- (#) internal
- (#) that
- (#) sometimes
- (#) calibration
- (#) can
- (#) haywire

(??)When kids live in an environment in which they see parents or school peers who are overweight, they may develop inaccurate perceptions of what constitutes a healthy weight

- (#) kids
- (#) an
- (#) inaccurate
- (#) parents
- (#) live
- (#) what
- (#) When
- (#) perceptions
- (#) which
- (#) develop
- (#) environment
- (#) in
- (#) constitutes
- (#) they
- (#) of
- (#) see
- (#) they
- (#) overweight
- (#) school
- (#) who
- (#) peers
- (#) or
- (#) may
- (#) are
- (#) weight
- (#) healthy

(??)Answer the questions. Выберите ответ на вопрос из предложенных вариантов(??)

(??)Most of us creatures of _____:

- (!)habit
- (?)intention
- (?)desire

(??)Many people are skeptical about changing their diets because _____:
(?)it's too difficult for them
(!)they have grown accustomed to eating or drinking the same foods
(?)they want to changing nothing in their life

(??)Even when you want to change, old habits _____:
(?)staying alive
(!)die hard
(?)don't want to go away

(??)Foreyt says tackling bad eating and exercise habits requires a _____ approach.
(?)three-way
(?)three
(!)three-pronged

(??)Start each day with a _____ breakfast.
(!)nutritious
(?)lower-fat
(?)calorie-dense

(??)It takes about a _____ for any new action to become habit.
(?)3 weeks
(!)month
(?)year

(??)One thing that helped me was _____.
(!)to keep the food diary
(?)whole-grain bread
(?)nutritionist

(??)Match the halves of the sentences. Соедините половины предложений(??)

- (~)Even when you want to change, ...~... old habits die hard.
- (~)Being aware of...~... the bad habits you want to fix.
- (~)Here are 6 steps to help you get rid of...~... your old, unhealthy habits and create healthier ones.
- (~)It takes about a month for...~... any new action to become habit.
- (~)What will help is thinking about...~... when and how you can fit it into your lifestyle.
- (~)Try different cooking methods, ...~... such as grilling, roasting, baking, or poaching.
- (~)Being aware of...~... the bad habits you want to fix.
- (~) One thing that helped me was...~... to keep a food diary.

(??)Match the words from the text and their synonyms. Подберите к данным словам синонимы(??)

- (~) Override ~ cancel
- (~) spokesperson ~ reporter
- (~) flavour ~ taste
- (~) intimidating ~ frightening
- (~) goal ~ task
- (~) incorporate ~ include
- (~) give up ~ surrender
- (~) poaching ~ cooking

Модуль 3. Семестр 3.

РАЗДЕЛ 5.

Тема 5.1. Времена группы Continuous.

Цель: Повторение и закрепление грамматического материала по теме «Времена группы Continuous».

Перечень изучаемых элементов содержания

Грамматическое время Present Continuous

Грамматическое время Past Continuous

Грамматическое время Future Continuous

Вопросы для самоподготовки:

1. Выполнить грамматические упражнения

Формы контроля самостоятельной работы обучающихся: устный индивидуальный и групповой опрос, проверка письменных грамматических упражнений

Тема 5.2. Popular Myths.

Цель: Активизация лексико-грамматического материала в диалогической и монологической речи. Обучение поисковому и просмотровому чтению.

Перечень изучаемых элементов содержания

Лексика по теме.

Популярные мифы.

Психологические исследования.

Вопросы для самоподготовки:

1. Составьте тематический англо-русский и русско-английский глоссарий по теме «Popular Myths».
2. Расскажите о исследовании цвета в психологии.

Формы контроля самостоятельной работы обучающихся: устный индивидуальный и групповой опрос.

ПРАКТИЧЕСКОЕ ЗАДАНИЕ К РАЗДЕЛУ 5

Форма практического задания: текстовые упражнения, лексико-грамматический перевод, темы для беседы, эссе, доклада

Примерный перечень текстов для чтения и перевода к разделу 5

Вариант 1.

Popular Myths.

These popular myths from around the world would seem truly weird for every reasonable person.

1. *Don't eat lettuce if you want to have children*

In the 19th century, English men avoided salads if they wanted to start a family. In the Oxford Dictionary of Superstitions a book on 'Plant Lore' suggested that since lettuce was a 'sterile' plant, it would also make men sterile.

2. *Carrots are good for your eyesight*

Though some studies have shown that the vitamin A in carrots is good for the eyes, the vegetable alone isn't enough to spark 20/20 vision. This old wives' tale was fabricated by parents trying to get their children to eat their veggies. This originated as a myth during World War II.

3. *Not forwarding chain letters will give you bad luck*

We all know how this superstition goes – forward a chain letter so you don't receive bad luck.

4. *An awkward silence means an angel is passing over*

This interesting explanation for a lull in conversation is attributed to Dylan Thomas' *Portrait of the Artist*.

5. ***Eat grapes at midnight for good luck***

On New Year's Eve in Spain, instead of kissing, the superstitious eat twelve grapes at midnight for 12 months of good luck.

6. ***It's bad luck to chase someone with a broom***

In the fourteenth century, brooms were first regarded as a vehicle for witches' transportation. Which is why to this day, it is still considered bad luck to chase someone around with one.

7. ***Never give a Russian woman an even number of flowers***

In Russia, an even number of flowers are for the dead. When you order a dozen roses in Russia you should always ask them to throw in one extra flower for good luck.

8. ***Pass a newborn baby through a rind of cheese***

In Medieval England, expectant mothers made a 'Groaning Cheese' – a large wheel of cheese that matured for nine months as the baby grew. When birth time came, the cheese would be shared out amongst the family – and when nothing but the outer rind was left, the baby would be passed through the wheel of cheese on Christening day to be blessed with a long and prosperous life.

9. ***Stay forever young by carrying an acorn***

In ancient Britain, women carried acorns in their pockets to stay looking young. According to The Encyclopedia of Superstitions, the oak tree was believed to provide longevity and to ward off illness due to its long life.

10. ***Don't knit on a doorstep during late winter***

In Iceland, it is forbidden to knit on a doorstep in late winter, as it is believed to lengthen its duration.

Вариант 2.

Side Effects

Vegetarianism can come with some unexpected side effects

New research suggests that along with **shedding pounds**, slashing cancer risk, and **boosting life expectancy**, vegetarianism could come with less-known side effects:

- Panic attacks
- **OCD**
- Depression

Her symptoms were sudden and severe. Drew Ramsey is 35-year-old patient had always been fit and active, but her energy had **flatlined**. When she managed **to drag herself to** the gym, it did not help. She felt anxious and was often **on the verge of** tears for no reason, even when she was with friends. Worst of all were her panic attacks, a rare occurrence in the past but now so common that she **was afraid of** losing her job because she had trouble getting out of bed, and she'd become terrified of taking the New York City subway. Ramsey, a Columbia University professor and psychiatrist with 14 years of experience, wanted to put her **on medication**. His patient **demurred**. She was so conscious of what she put in her body, she'd even **given up** meat a year ago, having heard about all the health benefits of vegetarianism. Her case is far from unique. "I hear from vegetarians every day; they have this terrible depression and anxiety and they don't understand why," says Lierre Keith, author of *The Vegetarian Myth*. "People think they are eating beautiful, **righteous** diet, but they don't realize potential dark side."

It has been decades since meat eating has been considered truly healthy. Practically every day, it seems, a new study emerges showing that vegetarian diets are **the key to** everything from shedding pounds to **beating cancer**. One group of California researchers even found evidence that **ditching** meat can tack more than three years onto your **lifespan**. So it was **startling** last year when Australian researchers revealed that vegetarians reported being less optimistic about the future than **meat eaters**. What's more, they were 18 percent more likely to report depression and 28 percent more likely **to suffer** panic attacks and anxiety. A separate German study **backs this up**, finding that vegetarians were 15 percent more prone to depressive conditions and twice as likely to suffer **anxiety disorders**.

Even the pros find the stats **confounding** in a chicken-or-egg-way. "We don't know if a vegetarian diet causes depression and anxiety, or if people **are predisposed to** those mental conditions

gravitate towards vegetarianism,” says Emily Deans, M.D., a Boston psychiatrist who studies the link between food and mood.

Most likely, says Deans, there is truth to both theories. People with anxious, obsessive, or neurotic tendencies might **be more inclined** to micromanage their plates (in one study, vegetarians had triple the risk of developing **an eating disorder** in comparison with meat lovers). Yet experts all agree that, regardless of where you rank on a scale of 1 to OCD, what you **swallow** plays a **major role** in what happens in your head.

“Food is a factor in **mental health**,” says Ramsey. “We should be talking about it. You can’t just make **sweeping change** to your diet and expect it won’t **have any effect on** you mentally.”

Примерный перечень заданий к тексту к разделу 5

(??) Match the words from the text and their synonyms. Подберите к данным словам синонимы.

- (~) reasonable ~ sensible
- (~) avoid ~ shun
- (~) suggest ~ propose
- (~) spark ~ initiate
- (~) fabricate ~ build
- (~) receive ~ acquire
- (~) awkward ~ clumsy
- (~) pass over ~ go through
- (~) lull ~ pause, break
- (~) extra ~ additional
- (~) share out ~ distribute
- (~) prosperous ~ flourishing
- (~) ward off ~ avert

(??) Answer the questions. Выберите ответ на вопрос из предложенных вариантов.

(??) Why did English men avoid eating salads?

- (?) They didn’t like its taste.
- (!) They wanted to have children.
- (?) They believed it was unhealthy.

(??) Who spread the myth that carrots can fix your eyesight?

- (!) Mothers.
- (?) Scientists.
- (?) Doctors.

(??) Where and when is it best to eat grapes?

- (?) In France in Christmas.
- (!) In Spain, on New Year’s Eve.
- (?) In England on St. Valentine’s day.

(??) How did the English make their children have a long life?

- (?) They fed them with milk.
- (?) Their mothers ate fish.
- (!) They ate cheese on their birthdays.

(??) How should you use acorns to stay young?

- (?) Eat one every morning.
- (?) Sacrifice it to the god of youth.
- (!) Carry it in your pocket.

РУБЕЖНЫЙ КОНТРОЛЬ К РАЗДЕЛУ 5:

Форма рубежного контроля – тест

(??) Match the words from the text and their synonyms. Подберите к данным словам синонимы(??)

- (~) reasonable ~ sensible
- (~) avoid ~ shun
- (~) suggest ~ propose
- (~) spark ~ initiate
- (~) fabricate ~ build
- (~) receive ~ acquire
- (~) awkward ~ clumsy
- (~) pass over ~ go through
- (~) lull ~ pause, break
- (~) extra ~ additional
- (~) share out ~ distribute
- (~) prosperous ~ flourishing
- (~) ward off ~ avert

(??) Answer the questions. Выберите ответ на вопрос из предложенных вариантов(??)

(??) Why did English men avoid eating salads?

- (?) They didn't like its taste.
- (!) They wanted to have children.
- (?) They believed it was unhealthy.

(??) Who spread the myth that carrots can fix your eyesight?

- (!) Mothers.
- (?) Scientists.
- (?) Doctors.

(??) Where and when is it best to eat grapes?

- (?) In France in Christmas.
- (!) In Spain, on New Year's Eve.
- (?) In England on St. Valentine's day.

(??) How did the English make their children have a long life?

- (?) They fed them with milk.
- (?) Their mothers ate fish.
- (!) They ate cheese on their birthdays.

(??) How should you use acorns to stay young?

- (?) Eat one every morning.
- (?) Sacrifice it to the god of youth.
- (!) Carry it in your pocket.

(??) Match the words from the text and their synonyms. Подберите к данным словам синонимы(??)

- (~) energy ~ vitality; liveliness
- (~) reason ~ cause
- (~) to be afraid of ~ to be scared; to be terrified
- (~) to give up ~ renounce
- (~) lifespan ~ lifetime
- (~) subway ~ underground; metro
- (~) unique ~ individual; special
- (~) to rank ~ to classify; to rank

- (~) researcher ~ explorer; investigator
 (~) to report ~ announce
 (??) Complete the sentences with the words given below. Подставьте слова в предложения(??)
 (~) When she managed to _____ herself to the gym, it did not help. ~ drag
 (~) She felt anxious and was often on the verge of tears for no reason, even when she was with _____. ~ friends
 (~) She was so conscious of what she put in her body, she'd even given up meat a year ago, having heard about all the _____ of vegetarianism. ~ health benefits
 (~) It has been decades since _____ has been considered truly healthy. ~ meat eating
 (~) One group of California researchers even found _____ that ditching meat can tack more than three years onto your lifespan. ~ evidence
 (~) So it was startling last year when Australian researchers revealed that _____ reported being less optimistic about the future than meat eaters. ~ vegetarians
 (~) What's more, they were 18 percent more likely to report depression and 28 percent more likely to suffer _____ and anxiety. ~ panic attacks
 (~) Even the pros find the stats _____ in a chicken-or-egg-way. ~ confounding
 (~) Yet experts all agree that, regardless of where you rank on a scale of 1 to OCD, what you _____ plays a major role in what happens in your head. ~ swallow
 (~) "Food is a factor in _____," says Ramsey. ~ mental health

- (??) Match the terms and their definitions. Соедините термины и их определения(??)
 (~) depression ~ a mental state characterized by a pessimistic sense of inadequacy and a despondent lack of activity
 (~) a chicken-or-egg-way ~ a situation in which it is impossible to say which of two things existed first and which caused the other one
 (~) vegetarianism ~ the theory or practice of living on vegetarian diet
 (~) psychiatrist ~ a physician who specializes in the prevention, diagnosis and the treatment of mental illness
 (~) disorder ~ a physical condition in which there is a disturbance of normal functioning
 (~) cancer ~ a serious disease that is caused when cells in the body grow in a way that is uncontrolled and not normal
 (~) health ~ the condition of being well of free from disease
 (~) theory ~ an idea that is suggested or presented as possibly true but that is not known or proven to be true
 (~) symptom ~ a change in the body or mind which indicates that a disease is present
 (~) medication ~ the act or process of treating a person or disease with medicine

РАЗДЕЛ 6.

Тема 6.1. Времена группы Perfect.

Цель: Повторение и закрепление грамматического материала по теме «Времена группы Perfect» (ОК-5, ОК-6, ОК-7).

Перечень изучаемых элементов содержания

- Грамматическое время Present Perfect.
- Грамматическое время Past Perfect.
- Грамматическое время Future Perfect.

Вопросы для самоподготовки:

1. Выполнить грамматические упражнения

Формы контроля самостоятельной работы обучающихся: устный индивидуальный и групповой опрос, проверка письменных грамматических упражнений

Тема 6.2. College life.

Цель: Активизация лексико-грамматического материала в диалогической и монологической речи. Обучение поисковому и просмотровому чтению (ОК-5, ОК-6, ОК-7).

Перечень изучаемых элементов содержания

Лексика по теме “College life”.

Образование в современном мире.

My first day at college.

Вопросы для самоподготовки:

1. Education.
2. Advantages and disadvantages of studying abroad.
3. College life.

Формы контроля самостоятельной работы обучающихся: устный индивидуальный и групповой опрос, эссе.

Темы эссе

1. Our college life needs changes.
2. Some advice for college students.
3. Education reform. To be or not to be.
4. To my mind, colleges shouldn't provide students with general knowledge. Emphasis should be placed on professional skills.

ПРАКТИЧЕСКОЕ ЗАДАНИЕ К РАЗДЕЛУ 6

Форма практического задания: текстовые упражнения, лексико-грамматический перевод, темы для беседы, эссе, доклада

Примерный перечень текстов для чтения и перевода к разделу 6

Вариант 1.

Advantages and disadvantages of studying abroad

Nowadays more and more student are eager to study abroad, because they feel that studying abroad is better than studying local universities of our country. Of course, getting education in foreign county has a lot of benefits. First of all, studying abroad you have a really good chance to improve your knowledge of the language. When you are surrounded by another language environment, you have an opportunity to develop your listening and speaking skills. I suppose there is no other good way to become fluent.

Also, aside from language, you get to know a new culture, history, lifestyle, customs and so on. Living in any new country is likely to broaden the mind. Many people who have studied abroad say it was one of the best experiences of their lives. It challenges you to step out of your comfort zone while seeing the world and experiencing something entirely new.

It's great to take a break from your everyday life to experience something that not many people get the chance to see. You'll meet new people from across the globe and make lifelong bonds and friendships.

There's no better way to see how people live and understand a culture than by living there. You can learn things you just can't while you sit in a classroom. Actually living in a foreign place can greatly assist with learning the native language. Living there as opposed to visiting, will give you the chance to get a genuine experience instead of a tourist experience.

Everyday tasks like reading a map, exchanging money and learning to get around on your own is a life lesson waiting for you. These skills can transfer over to being a more profitable employee later on.

Simply taking an extended travel break or getting a job abroad is a great way to see the world, but with studying abroad, you'll be gaining an education. So you'll be earning a degree while you're traveling to maximize your time and money.

The idea of studying abroad can seem like a fabulous opportunity, but there are also plenty of potential downsides: practical, financial, and psychological.

Students have to pay not only for the study but also for the living cost. And students who study abroad are exposed to culture shock and they will have communication barrier. In addition, you will miss your friends and family, feel homesick, at times lost or alienated.

While there are many ways to save up for studying abroad and you may even be able to find scholarships to help you go, studying abroad can be expensive. Besides tuition, you also have to factor in living expenses, travel costs and other costs you may not have anticipated.

Примерный перечень заданий к тексту к разделу 6

(??) Match English phrases from the text with their Russian equivalents. Подберите русские эквиваленты к английским словосочетаниям

(~) has a lot of benefits ~ иметь много преимуществ

(~) a good chance to improve your knowledge ~ хороший шанс улучшить ваши знания

(~) it's great to take a break from your everyday life ~ это здорово взять перерыв от будничной жизни

(~) assist with learning the native language ~ содействовать изучению местного языка

(~) you'll be earning a degree ~ вы будете получать высшее образование

(~) plenty of potential downsides ~ множество возможных минусов

(~) different habits and customs you'll have to get used to ~ разные привычки и обычаи, к которым вам придется привыкнуть

(~) the quality of medical facilities ~ качество медицинского обслуживания

(~) to protect your money ~ защищать свои деньги

(~) it entails lots of hard work ~ это влечет за собой тяжелый труд

(??) Match the words from the text and their synonyms. Подберите к данным словам синонимы.

(~) fluent ~ smooth spoken

(~) entirely new ~ brand-new

(~) take a break ~ take a time-out

(~) idea ~ concept

(~) diseases ~ sickness

(~) life ~ existence

(~) exciting ~ thrilling

(~) facilities ~ equipment

(~) get sick ~ be ill

(~) customs ~ traditions

(~) too familiar ~ well-known

Написать эссе на одну из предложенных тем:

1. Our college life needs changes.
2. Some advice for college students.
3. Education reform. To be or not to be.
4. To my mind, colleges shouldn't provide students with general knowledge. Emphasis should be placed on professional skills.

Время — 40 мин, объем 500 - 700 печ. зн.

Примерный перечень тем диалогов к разделу 6:

1. Online education is a growing industry, but is it a blessing or a curse?

2. Many parents encourage their children to study well by giving extra pocket money for each good mark.

3. Exams are a fair way of testing students.

РУБЕЖНЫЙ КОНТРОЛЬ К РАЗДЕЛУ 6:

Форма рубежного контроля – тест

(??) Match English phrases from the text with their Russian equivalents. Подберите русские эквиваленты к английским словосочетаниям(??)

(~) has a lot of benefits ~ иметь много преимуществ

(~) a good chance to improve your knowledge ~ хороший шанс улучшить ваши знания

(~) it's great to take a break from your everyday life ~ это здорово взять перерыв от будничной жизни

(~) assist with learning the native language ~ содействовать изучению местного языка

(~) you'll be earning a degree ~ вы будете получать высшее образование

(~) plenty of potential downsides ~ множество возможных минусов

(~) different habits and customs you'll have to get used to ~ разные привычки и обычаи, к которым вам придется привыкнуть

(~) the quality of medical facilities ~ качество медицинского обслуживания

(~) to protect your money ~ защищать свои деньги

(~) it entails lots of hard work ~ это влечет за собой тяжелый труд

(??) Match the words from the text and their synonyms. Подберите к данным словам синонимы(??)

(~) fluent ~ smooth spoken

(~) entirely new ~ brand-new

(~) take a break ~ take a time-out

(~) idea ~ concept

(~) diseases ~ sickness

(~) life ~ existence

(~) exciting ~ thrilling

(~) facilities ~ equipment

(~) get sick ~ be ill

(~) customs ~ traditions

(~) too familiar ~ well-known

(??) Match the halves of the sentences. Соедините половины предложений(??)

(~) It challenges you to step out of your comfort zone... ~ ... while seeing the world and experiencing something entirely new.

(~) Living there as opposed to visiting ... ~ ... will give you the chance to get a genuine experience instead of a tourist experience.

(~) These skills can transfer over... ~ ... to being a more profitable employee later on.

(~) Students have to pay not only for the study... ~ ... but also for the living cost.

(~) There are many documents to get... ~ ... in order and applications to fill out.

(~) You'll need to know what to do... ~ ... if you get sick or encounter another emergency abroad since you're a long way from people who can help.

(~) Of course there are ways to protect your money... ~ ... while traveling abroad and to ensure you're safety while traveling, but things can happen anywhere.

Модуль 4. Семестр 4.

РАЗДЕЛ 7.

Тема 7.1. Времена группы Perfect Continuous.

Цель: Повторение и закрепление грамматического материала по теме «Времена группы Perfect Continuous».

Перечень изучаемых элементов содержания

Грамматическое время Present Perfect Continuous

Грамматическое время Past Perfect Continuous

Грамматическое время Future Perfect Continuous

Вопросы для самоподготовки:

1. Выполнить грамматические упражнения

Формы контроля самостоятельной работы обучающихся: устный индивидуальный и групповой опрос, проверка письменных грамматических упражнений

Тема 7.2. Global languages.

Цель: Активизация лексико-грамматического материала в диалогической и монологической речи. Обучение поисковому и просмотровому чтению.

Перечень изучаемых элементов содержания

Лексика по теме “Global languages”.

Global English.

Russian language in the world.

Вопросы для самоподготовки:

1. Роль и место английского языка в мире.
2. Роль и место русского языка в мире.

Формы контроля самостоятельной работы обучающихся: устный индивидуальный и групповой опрос.

ПРАКТИЧЕСКОЕ ЗАДАНИЕ К РАЗДЕЛУ 7

Форма практического задания: текстовые упражнения, лексико-грамматический перевод, темы для беседы, эссе, доклада

Примерный перечень текстов для чтения и перевода к разделу 7

Вариант 1.

Global English

The English language is now the first language of about 400 million people, the **native** language of 12 nations and the **official** or **semiofficial** language of 33 more nations. That means one in every seven people in the world speaks English. The English language has become the “new latin” of the century, the world’s top **tongue**. One billion people speak English. That’s 20% of the world population. For the other 600 million it’s either a second language or a foreign language. There are more than 500,000 words in the Oxford English Dictionary. **Compare** that **with** the **vocabulary** of German (about 200,000) and French (about 100,000) At present no other language on Earth is better **suited** to play the role of a world language.

English is so **widespread** nowadays because it has become the standard language for all kinds of international **communication**: 80% of all information in the world’s computers is in English; **nearly** 50% of all the companies in Europe communicate with one another in English; 75% of all international letters are in English. English is also the international language of business people, **pilots**, **diplomats** and **politicians**, sportsmen and **scientists**, doctors and students, musicians and singers.

Obviously English is going to become even more important as a global language, **dominating** world trade, computers and media.

Not so long ago learning English was not much fun. You only had to read boring texts, translate them from English into Russian and back and learn lists of words by heart.

Today learning English has become much more **exciting**. Students can enjoy a kind of **pronunciation** and **various accents** listening to the CDs read by native speakers. Watching video and DVD films allow students to see **authentic** movies with or without **subtitles**. You can use the computer not only for playing games but also for **acquiring knowledge**. The Internet is a **boundless** world of learning **opportunities**. There are a lot of sites **providing** different activities, students' cafes and chats. You can ask any questions to the world's top teachers and you will get your answers in a second. You can find the words of popular songs in English and sing along with your favourite singers. And finally if you can **afford** it, go **abroad** and learn English with native speakers in an English-speaking country.

Because English is so widely spoken, it has often been referred to as a "global language", the **lingua franca** of the modern era. While English is not an official language in many countries, it is currently the language most often taught as a second language around the world. Some **linguists** believe that it is no longer **the exclusive** cultural **sign** of "native English speakers", but it rather a language that is **absorbing aspects** of cultures worldwide as it continues to grow. It is, by international **treaty**, the official language for **aerial** and **maritime** communications, as well as one of the official languages of the European Union, the United Nations, and most international athletic organizations, including the International Olympic Committee.

English is the language most often studied as a foreign language in the European Union (by 89% of schoolchildren), followed by French (32%), German (18%), and Spanish (8%). It is also the most studied in the People's republic of China, Japan, South Korea, and Taiwan.

Books, magazines, and newspapers written in English are available in many countries around the world. English is also the most **commonly** used language in the sciences. In 1997, the Science Citation Index reported that 95% of its **articles** were written in English, even though only half of them came from authors in English-speaking countries.

Вариант 2.

Russian Language in the world

In the XX century Russian language was included in the so-called world (global) languages. The spread of the Russian language geographically and territorially was largely the result of the actions of the Russian **empire**, then the USSR. The status of the Russian language was **enshrined** in the United Nations, where Russian is a working language.

In the early XX century Russian language owned by **approximately** 150 million people – mostly citizens of the Russian Empire. Over the next 90 years, the number of knowledgeable Russian language has **increased** to approximately 350 million people, with 286 million of them lived in the USSR, where Russian was the state language and for the most part, its inhabitants were the native language, and over 70 million people (mainly in the republics of the USSR, Eastern European, Balkan countries and some Asian countries) also to some **extent** know Russian language.

Russian is an East Slavic language and an official language in Russia, Belarus and Kyrgyzstan. It is an unofficial but widely spoken language in Ukraine, Moldova, Latvia, Estonia, and to a lesser extent, the other countries that were once **constituent** republics of the Soviet Union and **former participants** of the Eastern Bloc. Russian belongs to the family of Indo-European languages and is one of the three living members of the East Slavic languages. Written examples of Old Slavonic are **attested** from the 10th century onwards.

Russian is the eighth most spoken language in the world by number of native speakers and the seventh by total number of speakers. The Russian language is one of the six official languages of the United Nations.

Russian is a Slavic language of the Indo-European family. Over the course of centuries, the vocabulary and literary style of Russian have also been **influenced** by western and Central European languages such as Greek, Latin, Polish, Dutch, German, French, Italian and English, and to a lesser

extent the language to the south and the east: Uralic, Turkish, Persian, Arabic, as well as Hebrew. It is also regarded by the United States Intelligence Community as a “**hard target**” language, due to both its difficulty to master for English speakers and its critical role in American world policy.

In the end, about the Russian language in the world following picture: the Russian language is spoken by approximately 170 million people, 350 million have a good **grasp of**. Outside their historical homeland (Russia) is home to more than 30 million people, for whom Russian is their native language. 180 million people, the **inhabitants** of the countries near and far abroad, study Russian language. All these factors make Russian language a means of global communication.

Примерный перечень заданий к тексту к разделу 7

(??) Match English phrases from the text with their Russian equivalents. Подберите русские эквиваленты к английским словосочетаниям

- (~) **lingua franca**~лингва-франка
- (~) **native language**~родной язык
- (~) go abroad~поехать за границу
- (~) world trade~мировая торговля
- (~) various accents~различные акценты
- (~) acquiring knowledge~приобретение знания
- (~) **authentic movies**~оригинальные фильмы
- (~) international treaty~международная конвенция
- (~) “hard target”~перспективный
- (~) grasp of ~общепонятный
- (~) United Nations~Организация Объединенных Наций
- (~) European Union~Европейский Союз
- (~) by heart~ наизусть

(??) Match the words from the text and their synonyms. Подберите к данным словам синонимы.

- (~) nation ~ people
- (~) language ~ tongue
- (~) dominating ~ commanding
- (~) abroad ~ overseas
- (~) treaty~ convention
- (~) maritime ~ marine
- (~) aerial ~ airy
- (~) aspect ~ phase
- (~) union ~ confederation
- (~) approximately ~ about
- (~) former ~ ex
- (~) participant ~ member
- (~) communication ~ touch

Написать эссе на одну из предложенных тем:

1. Is the Russian the most difficult language to learn?
 2. Why do you think people try to protest against the influence of the English language?
 3. You are as many times a man as many languages you know.
 4. Language is human communication through speech, writing, or both.
- Время — 40 мин, объем 500 - 700 печ. зн.

Примерный перечень тем докладов к разделу 7:

- Language families
- The Slavic languages

- The languages spoken in Great Britain
- American English is one of the many varieties of English

Примерный перечень тем диалогов к разделу 7:

1. Learning a foreign language makes people work hard.
2. What future for the English language is predicted?
3. British and American English.
4. In its role as a global language, Russian has become one of the most important academic and professional tools.

РУБЕЖНЫЙ КОНТРОЛЬ К РАЗДЕЛУ 7:

Форма рубежного контроля – тест

- (??) Choose the correct order of the sentence. Выберите правильный порядок слов в предложении.
- (?) I have been never to London.
 (!) I have never been to London.
 (?) I never have been to London.
- (??) Choose the correct order of the sentence. Выберите правильный порядок слов в предложении.
- (?) I have been often there.
 (?) I often have been there.
 (!) I have often been there.
- (??) Choose the correct order of the sentence. Выберите правильный порядок слов в предложении.
- (?) He yet hasn't finished his work.
 (!) He hasn't finished his work yet.
 (?) He hasn't yet finished his work.
- (??) Choose the correct order of the sentence. Выберите правильный порядок слов в предложении.
- (?) I already have read this book.
 (!) I have already read this book.
 (?) I have this book already read.
- (??) Choose the correct order of the sentence. Выберите правильный порядок слов в предложении.
- (!) I have never read that book.
 (?) I never have read that book.
 (?) I have read that book never.
- (??) Choose the correct order of the sentence. Выберите правильный порядок слов в предложении.
- (!) Have you read the newspaper today?
 (?) You read the newspaper read today?
 (?) Have you today read the newspaper?
- (??) Choose the right synonyms of the word *nation*. Подберите правильный синоним к слову *nation*.
- (!) people
 (?) empire
 (?) union
- (??) Choose the right synonym of the word *language*. Подберите правильный синоним к слову *language*.
- (?) communication
 (?) knowledge
 (!) tongue
- (??) Choose the right synonym of the word *union*. Подберите правильный синоним к слову *union*.
- (!) confederation
 (?) communication
 (?) dream
- (??) Choose the right synonym of the word *abroad*. Подберите правильный синоним к слову *abroad*.
- (!) overseas

- (?) maritime
 (?) aerial
- (??) Choose the right synonym of the word *participant*. Подберите правильный синоним к слову *participant*.
 (?) treaty
 (!) member
 (?) union
- (??) Choose the right synonym of the word *treaty*. Подберите правильный синоним к слову *treaty*.
 (!) convention
 (?) city
 (?) union
- (??) Choose the right synonym of the word *approximately*. Подберите правильный синоним к слову *approximately*.
 (?) after
 (?) at the moment
 (!) about
- (??) Choose the right Russian equivalent to the phrase *lingua franca*. Подберите правильный перевод к словосочетанию *lingua franca*.
 (!) лингва-франка
 (?) мировая торговля
 (?) граница
- (??) Choose the right equivalent to the phrase *native language*. Подберите правильный перевод к словосочетанию *native language*.
 (?) коренной житель
 (?) родная речь
 (!) родной язык
- (??) Choose the right equivalent to the phrase *European Union*. Подберите правильный перевод словосочетания *European Union*.
 (!) Европейский Союз
 (?) Советский Союз
 (?) Национальный Союз
- (??) Choose the right equivalent to the phrase *by heart*. Подберите правильный перевод словосочетания *by heart*.
 (!) наизусть
 (?) быстро
 (?) от сердца
- (??) Choose the right equivalent of the words *various accents*. Подберите правильный эквивалент к слову *various accents*.
 (!) различные акценты
 (?) международные акценты
 (?) новые акценты
- (??) Choose the right equivalent of the words *world trade*. Подберите правильный эквивалент к слову *world trade*.
 (??) мировые цены
 (??) мировой кризис
 (!) мировая торговля
- (??) Choose the right equivalent of the words *authentic movies*. Подберите правильный эквивалент к слову *authentic movies*.
 (!) оригинальные фильмы
 (??) фильмы с субтитрами
 (??) немые фильмы
- (??) Choose the right equivalent of the words *United Nations*. Подберите правильный эквивалент к слову *United Nations*.

- (!) Организация Объединенных Наций
 (?) Европейский Союз
 (?) Соединенные Штаты Америки
 (??) Choose the right equivalent of the words *acquiring knowledge*. Подберите правильный эквивалент к слову *acquiring knowledge*.
 (??) новые знания
 (??) языковые знания
 (!) приобретение знаний
 (??) Choose the right equivalent of the words “*hard target*”. Подберите правильный эквивалент к слову “*hard target*”.
 (!) перспективный
 (??) современный
 (??) оригинальный
 (??) Choose the right equivalent of the word *scientist*. Подберите правильный эквивалент к слову *scientist*.
 (!) ученый
 (??) дипломат
 (??) бизнесмен
 (??) Choose the right equivalent of the word *article*. Подберите правильный эквивалент к слову *article*.
 (!) статья
 (??) доклад
 (??) перевод
 (??) Choose the right equivalent of the word *vocabulary*. Подберите правильный эквивалент к слову *vocabulary*.
 (!) словарный запас
 (??) словарь
 (??) переводчик
 (??) Choose the right equivalent of the word *opportunity*. Подберите правильный эквивалент к слову *opportunity*.
 (??) язык
 (??) знание
 (!) возможность
 (??) Choose the right equivalent of the word *sign*. Подберите правильный эквивалент к слову *sign*.
 (??) статья
 (??) предложение
 (!) признак
 (??) Choose the right equivalent of the word *subtitles*. Подберите правильный эквивалент к слову *subtitles*.
 (!) субтитры
 (??) фильмы
 (??) языки
 (??) Choose the right equivalent of the word *empire*. Подберите правильный эквивалент к слову *empire*.
 (!) империя
 (??) нация
 (??) государство
 (??) Choose the right definitions to the term *pilot*. Подберите правильное определение к термину *pilot*.
 (!) a person who controls an aircraft or spacecraft
 (??) a scientist who specializes in medical operation
 (??) a person who works in hospital

(??) Choose the right definition to the term *diplomat*. Подберите правильное определение к термину *diplomat*.

- (??) a person who runs a hospital
- (??) a person who works in dental clinic
- (!) a person who represents one country in another

(??) Choose the right definition to the term *politician*. Подберите правильное определение к термину *politician*.

- (!) a person whose business is politics
- (??) a person who performs on stage
- (??) a person who plays in orchestra

(??) Choose the right definition to the term *vocabulary*. Подберите правильное определение к термину *vocabulary*.

- (!) words known, learnt, used
- (??) translated words
- (??) words in different languages

(??) Choose the right definition to the term *article*. Подберите правильное определение к термину *article*.

- (!) a separate piece of writing in a newspaper, magazine
- (??) a written words in newspaper
- (??) a story in magazine

(??) Choose the right definition to the term *linguist*. Подберите правильный эквивалент к термину *linguist*.

- (!) a person who is good at foreign languages
- (??) a person who graduated from university
- (??) a person works in a library

(??) Choose the right definition to the term *inhabitant*. Подберите правильный эквивалент к термину *inhabitant*.

- (??) a person who lives in town
- (!) a person who is lives in particular place for a long period of time
- (??) a person who lives in the country

(??) Choose the right half of the sentence : *The English language is now...* . Подберите правильное окончание предложения: *the English language is now ...* .

- (??) the second language of about 500 million people
- (!) the first language of about 400 million people
- (??) the native language in England

(??) Choose the right half of the sentence: *There are more than 500,000 words...*

Подберите правильное окончание предложения: *There are more than 500,000 words ...*

- (!) in the Oxford English Dictionary
- (??) in the Russian Dictionary
- (??) in English

(??) Choose the right half of the sentence: *The Internet is....*

Подберите правильное окончание предложения: *The Internet is... .*

- (??) a grasp of English
- (??) lingua franca
- (!) a boundless world of learning opportunity

(??) Choose the right half of the sentence: *Today learning English has become... .*

Подберите правильное окончание предложения: *Today learning English has become... .*

- (!) much more exciting
- (??) more difficult
- (??) easier

(??) Choose the right half of the sentence: *Russian is...* .Подберите правильное окончание предложения: *Russian is... .*

- (!) a Slavic language of the Indo-European family

(?) a second language

(?) a first language

(?) Choose the right half of the sentence: *There are a lot of sites providing...* . Подберите правильное окончание предложения: *There are a lot of sites providing...* .

(!) different activities, students' cafes and chats

(?) authentic movies

(?) learning English

(?) Choose the right half of the sentence: *The Russian language....* Подберите правильное окончание предложения: *The Russian language...*

(?) is one of the six official languages in European Union

(?) is native language

(!) is one of the six official languages of the United Nations

(?) Choose the right half of the sentence: *Russian...* .

Подберите правильное окончание предложения: *Russian...* .

(!) is a Slavic language of the Indo-European family

(?) is a language in science

(?) is a language of communication

(?) Choose the right half of the sentence: *English is also the most commonly used language...* .

Подберите правильное окончание предложения: *English is also the most commonly used language...* .

(?) in the United Nations

(!) in the sciences

(?) in European Union

(?) Choose the right half of the sentence: *Today learning English has become much more ...* .

Подберите правильное окончание предложения: *Today learning English has become much more...*

(!) exciting

(?) interesting

(?) boring

(?) Choose the right half of the sentence: *Written examples of Old Slavonic are attested ...* .

Подберите правильное окончание предложения: *Written examples of Old Slavonic are attested...* .

(!) from the 10th century onwards

(?) from the 18th century onwards

(?) from the 21st century onwards

(?) Choose the right half of the sentence: *I have never...* . Подберите правильное окончание

предложения: *I have never...* .

(!) been to London

(?) was in London

(?) already been to London

(?) Choose the right half of the sentence: *I ...* . Подберите правильное окончание предложения: *I*

... .

(?) already have read this book

(!) have already read this book

(?) read already have this book

РАЗДЕЛ 8.

Тема 8.1. Passive Voice.

Цель: Повторение и закрепление грамматического материала по теме «Passive Voice».

Перечень изучаемых элементов содержания

Образование форм Present, Past, Future Simple, Continuous, Perfect Passive

Сравнение действительного залога и страдательного залога

Употребление страдательного залога

Вопросы для самоподготовки:

1. Выполнить грамматические упражнения

Формы контроля самостоятельной работы обучающихся: устный индивидуальный и групповой опрос, проверка письменных грамматических упражнений

Тема 8.2. Social life.

Цель: *Активизация лексико-грамматического материала в диалогической и монологической речи. Обучение поисковому и просмотровому чтению.*

Перечень изучаемых элементов содержания

Лексика по теме “Social life”.

Family matters.

Three Generations Under One Roof.

Вопросы для самоподготовки:

1. Составьте тематический англо-русский и русско-английский глоссарий по теме “Jobs and Professions”.
2. Назовите специальности и расскажите о требованиях, предъявляемых к этим специалистам.
3. Перечислите ряд специальностей и расскажите о требованиях, предъявляемых к этим специалистам.

Формы контроля самостоятельной работы обучающихся: устный индивидуальный и групповой опрос.

ПРАКТИЧЕСКОЕ ЗАДАНИЕ К РАЗДЕЛУ 8

Форма практического задания: текстовые упражнения, лексико-грамматический перевод, темы для беседы, эссе, доклада

Примерный перечень текстов для чтения и перевода к разделу 8

Вариант 1.

Family matters. “Why is my child acting this way?”

Many parents ask, “Why is my child acting this way?” Children misbehave for many reasons. The information given in this lesson will help you understand why your child misbehaves. Once you understand why a young child is misbehaving, it is easier to choose effective guidance techniques to handle the situation. Children need to feel that they belong to you, to the family, to the class at school, to a group of friends. They may misbehave to gain membership or to find out if they will still be accepted. Thus, it is important to let children know you love them and that they are still part of the family, even when they behave badly. Children misbehave to get attention. To a child, any kind of attention is better than no attention.

Some children feel their parents do not like them or do not talk or spend time with them. Therefore, these children act up to gain attention. Children who feel this way may even try to get in trouble to be noticed by a parent. Give your child attention when he or she is behaving well. Don't make your child misbehave to get your attention.

Children misbehave when they feel inadequate or lack confidence. They may act out when afraid to try new things or fear failure at a new task. Help children understand that everyone makes mistakes. Children misbehave when they do not feel well. Children need 8-12 hours of sleep each night, healthful foods, fresh air, and exercise every day. Without these essentials, they may be hard to get along with, just as an adult might be. Most discipline problems occur around 8 a.m., noon, p.m., and 8 p.m., times when children are hungry and tired. A change in behavior is often a sign that a child is ill or has a physical discomfort. Be careful not to punish your child for having a physical ailment.

Children misbehave when they are upset. A change in the season, daylight savings time, or a new schedule are minor factors that can upset a child's routine. Major factors can include divorce or

moving to a new home. The child does not know how to act in the new situation and needs reassurance and instruction to guide their behavior. Children misbehave when they are disappointed. A canceled trip, a parent that does not show up for visitation, or a rained-out ball game can cause frustration and irritability in all of us. This is when children need adults who can accept their feelings to help them cope with their disappointment.

Children misbehave when they are discouraged. Adults are often too quick to tell a child when they do something wrong and forget to tell them what they are doing right. Children who believe that they are bad will act bad, and perhaps hurt others. A child who believes he or she is stupid will not do well in school. Children need praise and approval, even for small things like saying “thank you.” This prevents them from having to misbehave to get attention. People often say discouraging things to children that they would never say to an adult. Try to show your child the same courtesy and encouragement that you give your adult friends.

Children misbehave when they feel unloved. The bond between parent and child makes the child want to please the parent by behaving well. Parental love motivates the parent to care for the child. A loving relationship is essential for positive discipline to guide the child’s behavior. Your child’s actions will improve if you show signs of love: hugs, kind words, and sharing experiences. Children may misbehave when they do not know what to do in a new setting or circumstance. Children make mistakes when they are learning something new; for instance, falling often when learning to walk, or mispronouncing new words. Try to have patience as your child learns acceptable behavior. Some acts that parents refer to as wrong are simply mistakes. The child needs to see appropriate behavior. Try to anticipate new situations your child may encounter and talk about what they will be like. Discuss the problems and choices of behavior a child needs to make when exposed to a new setting. Parents cannot always be with their child when situations arise. Thus, it is important to practice thinking ahead. For example, talk with your three-year-old about how to answer the phone.

Children misbehave when they imitate their parents. Children experiment with behavior they see on television, at school, and at child care by mimicking other adults and children. Unfortunately, we cannot control what our children see others doing, but we can control what we do by acting as good role models and admitting our mistakes. If a parent swears, the child may use bad language as well. If a parent hits a child, the child may hit a brother or sister. Parents can say, “I was wrong to yell.” We need to make clear to children which behaviors we want them to choose for themselves. This is especially important when bad behavior is presented as cute, heroic, or funny in television and movies. Children test their parent’s discipline. They want to know that their parents truly mean what they say. Misbehavior can occur when a child checks to see which behaviors the parent likes and dislikes. Be firm about what is important to you and the behaviors you value, in order to meet the goals you have for your child. Sometimes children misbehave when trying to stand up for themselves and their ideas. This is a sign of growing up. They may run away from an abusive parent or refuse to do something they think is wrong. In some cases, after seeing the child’s point of view, the parent changes their own views or behaviors. In other cases, the parent may decide to insist on obedience. Be patient. Children have a lot to learn. You have 12-18 years to teach your child how to behave. Children misbehave when we expect too much or too little from them. Take the time to enjoy your children as they learn about right and wrong behavior. Your children need to know that you accept them just the way they are. Let them know you will always love them and will be there to teach them what is right. Emphasize that they can depend on your love and discipline.

Children sometimes misbehave because it is a way to get what they want. If misbehavior has worked in the past, it may continue, whether it is wanting another child’s toy or the parent’s attention. Make it clear to your child that they do not have to earn your love by behaving well; you love them no matter what. Show your child acceptable behavior. Emphasize that because you love your child and because you are a responsible parent, you want your children to know how to behave correctly. Children feel love and acceptance when you listen to them talk about their thoughts, feelings, and safety. Be generous and sincere with your approval and praise. Try to say at least five positive things to your child for each time you criticize. Praise should be about the course of Children feel love and acceptance when you listen to them talk about their thoughts, feelings, and action. “You did a good job of picking up the toys” is better than saying, “You are a good boy for picking up the toys.”

Avoid put-downs and name-calling. Television comedy is full of this type of sarcasm among friends and family. In many families, children and teenagers copy this behavior. The whole family tries to think of clever put-downs to say quickly. Actually, these insulting remarks can make people feel worthless, incapable, and unhappy. In an atmosphere of put-downs children will not attempt new things for fear of being teased. Put-downs and name-calling are inappropriate discipline methods. For instance, calling your child a "knothead" for doing something foolish only closes the door for communication. Our culture is so full of such words that it may be difficult to avoid; however, avoiding them will have positive results for your family. You will be glad you made the extra effort to stop put-downs and name-calling in your family.

Вариант 2.

Advantages and Disadvantages of Being an Only Child

The Advantages:

Being an only child can be either good or bad, depending on how you perceive it and how you are brought up by your parents. The advantages could be that you get the undivided love and attention of your parents. They would dote on you more and provide for you more - in terms of getting you stuff, toys, etc. Obviously, being an only child means that your parents have only you to spend the money on and not have to share it among other siblings. So, you'd get more toys than normal, more money to spend than normal, more inheritance than normal, and of course more love from your parents than normal.

As an only child, you may also be spared the complications arising out of having an overbearing, unhelpful, competitive sibling. It is no fun having a sibling like this, who hoards the attention of your parents, who in the eyes of your parents can do no wrong and is doted upon to no end, often at your expense. They may well walk off with much of the inheritance by virtue of being the doted one in the family. As an only child, you would be free of any of these complications.

As an only child, you may grow up to be more independent and able to fend for yourself better, if your parents haven't spoiled you by tending to your each and every need. Not having an older sibling to help you every step of the way may in that sense be beneficial and make you capable of looking after yourself earlier in life. Therefore, being an only child can certainly have its advantages.

Disadvantages of being an only child

As far as disadvantages go, the "Little Emperor Syndrome" comes to mind. For those unfamiliar with the term, "Little Emperor Syndrome" refers to the Chinese situation involving parents and their single child. Of course, all of you would be aware of China's one-child policy. Little Emperor Syndrome is an unintended consequence of that policy. This is a situation in which the parents lavish their love, attention, resources on this one child of theirs, and as a result, the child becomes spoilt and, well, behaves like a "Little Emperor." This sort of excessive attention and care can prove detrimental in the long term for the child. The child gets used to having everything done, managed, taken care of - by their parents. When they have to live in the real world and face real problems, they might not be able to cope with it. They may lack self-confidence to go out in the world and get things done for themselves. They might feel lost outside of the cocoon that their parents created for them. This of course need not always be the case and can be overcome by good parenting.

Perhaps the most apparent disadvantage of being an only child is the feeling of loneliness - not having a sibling to play with regularly and to be able to share your thoughts and memories with. When your parents are no longer around, not having a sibling to talk about things with or look up to for any kind of help or support can be quite a disadvantage. Also, when your parents get older, being an only child, you would have to shoulder the responsibility of taking care of your parents on your own, which might be overwhelming. As an only child, you may also face an immense pressure put on you by your parents; for example, to keep the family name going or to do well in your academics. As an only child, you would also be watched with an eagle eye by your parents and this may be quite suffocating and stressful for you. If you had siblings, the pressure wouldn't be as much and you may perhaps be able to lead a more stress-free life. This again would be a highly subjective experience. There may be many who may feel no stress at all and are able to take this pressure, real or perceived, within their stride.

Примерный перечень заданий к тексту к разделу 8

(??) Match the words from the text and their synonyms. Подберите к данным словам синонимы.

- (~) misbehave ~ act up
- (~) guide ~ manage
- (~) reassurance ~ support
- (~) ailment ~ sickness
- (~) tease ~ bedevil
- (~) courtesy ~ politeness
- (~) emphasize ~ accent
- (~) frustration ~ disappointment
- (~) expose ~ treat
- (~) stand up for ~ defend
- (~) anticipate ~ expect
- (~) gain ~ obtain
- (~) get along with ~ get on

(??) Match the halves of the sentences. Соедините половины предложений.

- (~) Children need to feel that ... ~ ... they belong to the family, to the class at school, to a group of friends.
- (~) Give your child attention when ...~... he or she is behaving well
- (~) Children misbehave when ...~... they feel inadequate or lack confidence.
- (~) Help children understand that ...~... everyone makes mistakes.
- (~) A change in behavior is often a sign that ...~... a child is ill or has a physical discomfort.
- (~) This is when children need adults ...~... who can accept their feelings to help them cope with their disappointment.
- (~) People often say discouraging things to children that ...~... they would never say to an adult.
- (~) Your child's actions will improve if ...~... you show signs of love: hugs, kind words, and sharing experiences.
- (~) We need to make clear to children which ...~... behaviors we want them to choose for themselves.
- (~) Television comedy is full of ...~... this type of sarcasm among friends and family.

Примерный перечень тем диалогов к разделу 8:

1. Some families have an only child; others choose to have two, three or even more children. What can you say for and against being an only child in the family?
2. Our grandparents say their way of life was more much secure. However, young people have many more life opportunities nowadays. What is your opinion? Which way of life do you find more satisfying?
3. Lots of young people believe that it's important to look nice. However, adults often think that young peoplery too much attention to their appearance and fashion. What is your opinion? Do you care what you wear?

РУБЕЖНЫЙ КОНТРОЛЬ К РАЗДЕЛУ 8:

Форма рубежного контроля – тест

(??) Match the words from the text and their synonyms. Подберите к данным словам синонимы

- (~) misbehave ~ act up
- (~) guide ~ manage
- (~) reassurance ~ support
- (~) ailment ~ sickness
- (~) tease ~ bedevil
- (~) courtesy ~ politeness
- (~) emphasize ~ accent

- (~) frustration ~ disappointment
- (~) expose ~ treat
- (~) stand up for ~ defend
- (~) anticipate ~ expect
- (~) gain ~ obtain
- (~) get along with ~ get on

(??) Match the halves of the sentences. Соедините половины предложений

- (~) Children need to feel that ... ~ ... they belong to the family, to the class at school, to a group of friends.
- (~) Give your child attention when ... ~ ... he or she is behaving well
- (~) Children misbehave when ... ~ ... they feel inadequate or lack confidence.
- (~) Help children understand that ... ~ ... everyone makes mistakes.
- (~) A change in behavior is often a sign that ... ~ ... a child is ill or has a physical discomfort.
- (~) This is when children need adults ... ~ ... who can accept their feelings to help them cope with their disappointment.
- (~) People often say discouraging things to children that ... ~ ... they would never say to an adult.
- (~) Your child's actions will improve if ... ~ ... you show signs of love: hugs, kind words, and sharing experiences.
- (~) We need to make clear to children which ... ~ ... behaviors we want them to choose for themselves.
- (~) Television comedy is full of ... ~ ... this type of sarcasm among friends and family.

(??) Complete the sentences with the words given below. Подставьте слова в предложения

- (~) He doesn't mean to _____; he just doesn't know better. ~ misbehave
- (~) I consider him _____ of dishonesty. ~ incapable
- (~) I _____ to sing, but my throat was too hoarse. ~ attempt
- (~) Please extend them the _____ of your presence. ~ courtesy
- (~) The government should implement this policy to _____ this serious problem. ~ cope with
- (~) He would probably have died by the hand of the executioner, if indeed the executioner had not been _____ by the populace. ~ anticipate
- (~) I wish the kids would _____ better. ~ get along
- (~) Three armies _____ at Waterloo. ~ encounter
- (~) Children may _____ in class in an effort to get attention. ~ act up
- (~) Though I disagreed with him, I respected him for _____ what he believed in. ~ stand up for
- (~) When you _____ the bag, make sure to support the bottom. ~ pick up
- (~) _____ your _____ - there is no need to rush. ~ take time
- (~) Once again I must _____ that I am not talking about conscious motives. ~ emphasize
- (~) Not so much _____ with a son as a father's anger at failing to be the man he wanted to be. ~ frustration
- (~) The course content will cover theoretical _____ and well control practical simulation. ~ essentials
- (~) And at each satisfactory reply he murmured, as if to himself in a tone of _____: 'Come, so much the better; that's just as it should be!'. ~ reassurance

(??) Match English phrases with their Russian equivalents. Подберите русские эквиваленты к английским словосочетаниям

- (~) bag filled with treats ~ сумка, наполненная вкусностями
- (~) few blocks away ~ в нескольких кварталах
- (~) its own space ~ свое собственное пространство
- (~) to grow rapidly ~ стремительно расти

- (~) to favor somebody ~ благоприятствовать кому-либо
- (~) bachelor party ~ холостяцкая вечеринка
- (~) to endure eight hours of Chinese school ~ вытерпеть восемь часов китайской школы
- (~) to keep household running ~ поддерживать домашнее хозяйство
- (~) has nearly tripled ~ увеличилось почти втрое
- (~) paternal grandparents ~ бабушка и дедушка по отцовской линии
- (~) ages 4 through 17 ~ возраст от 4 до 17 лет

(??) Match the words from the text and their synonyms. Подберите к данным словам синонимы

- (~) hand out ~ distribute
- (~) amid ~ among
- (~) endure ~ take away
- (~) estate ~ property
- (~) value ~ worth
- (~) arrangement ~ convention
- (~) mortgage ~ loan, hypothec
- (~) irreverent ~ disrespectful
- (~) span ~ range
- (~) favor ~ patronize
- (~) common ~ conventional
- (~) branch ~ offshoot

(??) Match the terms and their definitions. Соедините термины и их определения

- (~) bachelor ~ A man who is socially regarded as able to marry, but has not yet.
- (~) dutiful ~ Accepting of one`s legal or moral obligations and willing to do them well and without complaint.
- (~) block ~ The distance from one street to another in a city that is built

Оформление работ, выполняемых в рамках самостоятельной работы осуществляется в соответствии с Методическими указаниями по оформлению письменных работ обучающихся в рамках самостоятельной работы, утвержденными Учебно-методическим советом РГСУ, Протокол № 2 от 25 июня 2015 года.

Конкретные практические задания и задания для рубежного контроля определяются в учебно-методических материалах по работе обучающихся в электронной информационно-образовательной среде РГСУ с применением технологий электронного обучения по данной дисциплине, утверждаемых ежегодно факультетом.

5. Фонд оценочных средств для проведения промежуточной аттестации обучающихся по дисциплине (модулю)

5.1. Форма промежуточной аттестации обучающегося по дисциплине (модулю)

Контрольным мероприятием промежуточной аттестации обучающихся по дисциплине (модулю) является зачет (1 и 3 семестры) и зачет с оценкой (2 и 4 семестры), который проводится в устно-письменной форме.

5.2. Перечень компетенций с указанием этапов их формирования в процессе освоения образовательной программы

Код компетенции	Содержание компетенции	Результаты обучения	Этапы формирования компетенций в процессе освоения образовательной программы
ОК-4	способность к коммуникации в устной и письменной формах на русском и иностранном языках для решения задач межличностного и межкультурного взаимодействия способность к коммуникации в устной и письменной формах на русском и иностранном языках для решения задач межличностного и межкультурного взаимодействия	Знать: лексический и грамматический минимум, в объеме, необходимом для работы с иноязычными текстами профессиональной направленности и осуществления взаимодействия на иностранном языке.	Этап формирования знаний
		Уметь: читать и переводить иноязычную литературу по профилю подготовки, самостоятельно находить информацию о странах изучаемого языка из различных источников (периодические издания, Интернет, справочная, учебная, художественная литература); взаимодействовать и общаться на иностранном языке	Этап формирования умений
		Знать: лексический и грамматический минимум, в объеме, необходимом для работы с иноязычными текстами профессиональной направленности и осуществления	Этап формирования навыков и получения опыта

		взаимодействия на иностранном языке.	
ОК-7	способностью к самоорганизации и самообразованию	знать: основные правила коммуникации и основы самоорганизации и самообразование в устной и письменной форме на иностранном (английском) языке	Этап формирования знаний
		уметь: самостоятельно осуществлять в письменной и устной форме на иностранном (английском) языке способность к самоорганизации	Этап формирования умений
		владеть: навыками устной и письменной коммуникации на иностранном (английском) языке	Этап формирования навыков и получения опыта

5.3. Описание показателей и критериев оценивания компетенций на различных этапах их формирования, описание шкал оценивания

Код компетенции	Этапы формирования компетенций	Показатель оценивания компетенции	Критерии и шкалы оценивания
ОК-4, ОК-7	Этап формирования знаний	Теоретический блок вопросов. Уровень освоения программного материала, логика и грамотность изложения, умение самостоятельно обобщать и излагать материал	1) обучающийся глубоко и прочно освоил программный материал, исчерпывающе, последовательно, грамотно и логически стройно его излагает, тесно увязывает с задачами и будущей деятельностью, не затрудняется с ответом при видоизменении задания, умеет самостоятельно обобщать и излагать материал, не допуская ошибок – 9-10 баллов; 2) обучающийся твердо знает программный материал, грамотно и по существу излагает его, не допуская существенных неточностей в ответе на вопрос, может правильно

			<p>применять теоретические положения -7-8 баллов;</p> <p>3) обучающийся освоил основной материал, но не знает отдельных деталей, допускает неточности, недостаточно правильные формулировки, нарушает последовательность в изложении программного материала - 5-6 баллов;</p> <p>4) обучающийся не знает значительной части программного материала, допускает существенные ошибки -0-4 балла.</p>
ОК-4, ОК-7	Этап формирования умений	<p>Аналитическое задание: <i>чтение со словарем и без словаря текстов по теме, доклад по теме, эссе.</i></p> <p>Практическое применение теоретических положений применительно к профессиональным задачам, обоснование принятых решений</p>	<p>1) свободно справляется с задачами и практическими заданиями, правильно обосновывает принятые решения, задание выполнено верно, даны ясные аналитические выводы к решению задания, подкрепленные теорией - 9-10 баллов;</p> <p>2) владеет необходимыми умениями и навыками при выполнении практических заданий, задание выполнено верно, отмечается хорошее развитие аргумента, однако отмечены погрешности в ответе, скорректированные при собеседовании -7-8 баллов;</p>
ОК-4, ОК-7	Этап формирования навыков и получения опыта	<p>Аналитическое задание: <i>беседа по теме, ситуационные задания, перевод)</i></p> <p>Решение практических заданий и задач, владение навыками и умениями при выполнении практических заданий, самостоятельность, умение обобщать и излагать материал.</p>	<p>3) испытывает затруднения в выполнении практических заданий, задание выполнено с ошибками, отсутствуют логические выводы и заключения к решению 5-6 баллов;</p> <p>4) практические задания, задачи выполняет с большими затруднениями или задание не выполнено вообще, или задание выполнено не до конца, нет четких выводов и заключений по решению задания, сделаны неверные</p>

			выводы по решению задания - 0-4 баллов.
--	--	--	---

5.4. Типовые контрольные задания или иные материалы, необходимые для оценки знаний, умений, навыков и (или) опыта деятельности, характеризующих этапы формирования компетенций в процессе освоения образовательной программы

Примерные вопросы для проведения промежуточной аттестации обучающихся по дисциплине (модулю)

Для зачёта в 1 семестре необходимо продемонстрировать знание следующих теоретический блок вопросов:

1. Фонетика английского языка
2. Простые предложения.
3. Повествовательные простые предложения.
4. Вопросительные простые предложения.
5. Отрицательные простые предложения.
6. Сложные предложения.
7. Повествовательные сложные предложения.
8. Вопросительные сложные предложения.
9. Отрицательные сложные предложения.
10. Сложноподчиненные предложения.
11. Главные члены предложения.
12. Второстепенные члены предложения.
13. Структура английского предложения.
14. Порядок слов.
15. Личные местоимения.
16. Глагол to be. Спряжение.
17. Глагол to be. Употребление.
18. Глагол *to be* в настоящем времени.
19. Глагол *to be* в прошедшем времени.
20. Глагол *to be* в будущем времени.
21. Специальные вопросы.
22. Роль вспомогательного глагола.
23. Конструкция *there is/there are*.
24. Конструкция *there was/there were*.
25. Конструкция *there will be*.

N.

Аналитические (практические) вопросы подразделяются на разговорные темы, темы эссе, а также на чтение, перевод и пересказ текста.

Тексты

My family

Let me introduce myself. My name is Alexander, Alec for short. My full name is Alexander Sergeyevich Orlov. Orlov is my **surname**, Alexander is my first name and Sergeyevich is my **patronymic**. I am not yet nineteen.

At the moment I am a first-year student at the University.

My parents have two more children besides me. Thus I have got an older brother and a younger sister. My sister Helen is just out of school. She is seventeen. She is a pretty girl with brown hair and soft dark-brown eyes. Her dream is to become a pianist.

My brother, whose name is Michael, is eight years my **senior**. He is twenty-seven already. He is a builder. He is married and has a family of his own. They are four in the family. He has a wife and two children – a son and a daughter. They are twins. They are lovely little children with golden hair and dark-blue eyes. They are always full of joy and **gaiety**. His wife's name is Nina. She is a **surgeon** by profession. They are not in St. Petersburg. They are in the Far East.

My parents are not old at all. Father is fifty, and Mother is three years his **junior**. My grandparents are already **pensioners** but they are still full of life and energy. They have a house in the country. Aunt Mary is with them.

She is a pleasant-looking woman of about forty. Uncle Nick, her husband, is a librarian. He is a clever man but a little unpractical. Aunt Mary, on the other hand, is very practical and full of common sense.

They have a son. He is my cousin. Peter is nineteen, tall, a fine manly fellow. He is at the University and is studying to be a chemist. He is a clever, hard-working student, a first-class footballer, and a good runner. He is strong, quiet and thoughtful like his father.

Home

Home, sweet home. It does not matter what your home is like – a **country mansion**, a more modest **detached** or **semi-detached house**, a **flat** in a **block of flats** or even a **room** in a **common flat**. Anyway, it is the place where you once move in and start to **furnish** and **decorate** it to your own taste. It becomes your second “ego”.

Your second “ego” is very big and disquieting if you have a house. There is **enough space** for everything: a **hall**, a **kitchen** with an **adjacent dining-room**, a **living-room** or a **lounge**, a couple of **bedrooms** and **closets (storerooms)**, a **toilet** and a **bathroom**. You can walk slowly **around the house** thinking what else you can do to **renovate** it. In the hall you cast a glance at the **coatrack** and a **chest of drawers for shoes**. Probably, nothing needs to be changed here.

You come to the kitchen: kitchen **furniture**, kitchen **utensils**, a **refridgerator (fridge)** with a **freezer**, a **dishdrainer**, an **electric** or **gas cooker** with an **oven**. May be, it needs a **cooker hood**.

The dining-room is lovely. A big **dining table** with **chairs** in the center, a **cupboard with tea sets** and **dinner sets**. There is enough place to **keep all cutlery** and **crockery** in. You know pretty well where things go.

The **spacious** living-room is the heart of the house. It is the place where you can have a chance to see the rest of your family. They come in the evening to sit around the **coffee table** in soft **armchairs** and on the **sofa**. You look at the **wall units**, stuffed with **china**, **crystal** and books. Some place is left for a stereo system and a TV set. A **fireplace** and **houseplants** make the living-room really **cosy**.

Your bedroom is your private area though most bedrooms are alike: a **single** or a **double bed**, a **wardrobe**, one or **two bedside tables** and a **dressing-table**.

You look inside the bathroom: a **sink**, **hot** and **cold taps** and a **bath**. Here is nothing to see in the toilet except a **flush-toilet**.

You are quite satisfied with what you have seen, but still doubt disturbs you: “Is there anything to change?” Yes! The walls of the rooms should be **papered**, and in the bathroom and toilet – **tiled!** Instead of **linoleum** there should be **parquet floors**. Instead of **patterned curtains** it is better to put darker **plain** ones, so that they might **not show the dirt**. You do it all, but doubt does not leave you. Then you start moving the furniture around in the bedroom, because the dressing-table **blocks out the light**. You are ready to give a sigh of relief, but... suddenly find out that the lounge is too **crammed up with furniture**.

Those who live in **one-room** or **two-room flats** may feel pity for those who live in houses. They do not have such problems. At the same time they have a lot of privileges: **central heating**,

running water, a refuse-chute and... nice **neighbours** who like to play music at midnight. **Owners** of small flats are happy to have small problems and they love their homes no less than those who live in **three-storeyed palaces**. Home, sweet home.

Темы и вопросы диалогов:

1. *Teenage marriage.*
2. *Leadership in the family.*
3. *Marriage contacts and romantic love.*
4. *Divorce and one-parent wedding.*
5. You are speaking with a distant relative trying to find out what relation you are to one another.
6. You show your family album to your friend and answer all his or her questions.
7. Families with 1 child (nuclear family) / life in a big (extended) family
8. Modern teens - awful / criticized for no reason
9. Being young - fun and entertainment / not easy
10. Childhood is the safest period of human life.
11. In Europe children begin an independent life at 18...

Темы эссе:

1. Families with many children versus families with one child.
2. The effect of divorce on children.
3. How to bridge the "generation gap".
4. The ideal family of the future.
5. My Dream House.
6. Home Sweet Home.
7. East or West – home is best.
8. Home is where the heart is.
9. My family
10. One's character shows in his or her home.
11. I like to stay at my grandma's place.
12. Family is the most important thing in life.

Для зачёта с оценкой во 2 семестре необходимо продемонстрировать знание следующих теоретических вопросов:

1. Времена группы Indefinite.
2. Время Present Simple.
3. Вопросительные и отрицательные предложения в Present Simple.
4. Окончание –s у глаголов в 3 лице единственного числа.
5. Время Past Simple
6. Вопросительные и отрицательные предложения в Past Simple.
7. Неправильные глаголы.
8. Shall/will.
9. Время Future Simple
10. Вопросительные и отрицательные предложения в Future Simple.
11. Shan't и won't.
12. Исчисляемые существительные.
13. Неисчисляемые существительные.
14. Употребление much.
15. Употребление many.
16. A lot.
17. Употребление few.
18. Употребление little.
19. A few/a little.
20. Неопределенные местоимения.

21. Some и его производные.
22. Any и его производные.
23. No и его производные.
24. Употребление some, any, no в отрицательных предложениях.
25. Употребление some, any, no в вопросительных предложениях.

Аналитические (практические) вопросы подразделяются на разговорные темы, темы эссе, а также на чтение, перевод и пересказ текста.

Тексты

Daily Routine

I'm in the first year at the university, where I'm studying English. My elder sister, Betty, is studying history at the same university. Betty can **organize her time wisely**, whereas I do not know what order I should do things in. I find it hard to **get up on time**, and usually I do not **get enough sleep**. I have to **wind two alarm-clocks** to make sure I do not **oversleep**.

My sister, an **early riser**, is **awake** by 7 o'clock, **refreshed** and **full of energy**. While I'm wandering round the kitchen, fighting the urge to go back to bed, my sister manages to **have a quick shower, make her bed, put on make-up, do her hair, eat a full breakfast** and **set off** to the university. It takes me an hour and a half to get ready. **I have a hasty bite** and **rush out** of the house. Even if **I catch a bus** at once I still **arrive at the university 15 minutes late**, which always makes me feel guilty.

My studies **keep me busy** all day long. I **have 14 hours of English** a week. I also **have lectures and seminars**. **At lunchtime** I meet up with my sister and we **have a snack** at the university café. After classes I make myself go to the library where I spend about six hours a week **reading for my seminars**.

My sister and I come home tired. I always find excuses to **put my homework off**. Unlike me, my sister manages to **do the housework** and **get down to homework**. I like the idea of **going to bed early**, but quite often I have to **sit up late, brushing up on my grammar and vocabulary**, though I **feel sleepy**. My sister says that **keeping late hours** ruins one's health. Of course, I agree.

As my sister and I do not get any **time off** during the week, we try to **relax** on the weekends. One of my greatest pleasures is to **lie in bed** and read my favourite books. My sister is a **sporty** person. To **keep herself fit**, **betty goes for a run** in the park; from time to time she **works out in the gym**.

I hate **staying in**, and sometimes on Saturday night my sister **takes me out to a concert or a play**. Sometimes we **go to a party** or **to a disco**. But more often than not I end up **catching up on my studies** and my sister **goes out**. I wonder how I manage to spoil my **leisure time**.

Every Monday when I **awaken** I think I should **start a new life**. I honestly think that I must become **well-organised** and correct my **daily routine**. I make plans to **go to keep-feet classes**, to **do shopping** with my sister, to **do the cleaning** and to do a hundred other good things. But then I remember that I have to **call on** my school friend in the evening, and I put off my plans till next Monday. It is always better to start a new life **in a week**.

Eating habits

As I was walking through the **gym** the other day, I caught a **glimpse** of an **overweight** woman across the room. But then I did a **double take**, and then another. The woman was me — I had seen my own reflection in a distant mirror and, for a **split second**, hadn't recognized myself. This moment of mistaken identity was **disconcerting**, but it wasn't all that unusual. Many of us are surprised by our size when reflected in the mirror or a store window — it's like thinking that a recording of your own voice **sounds off**. And while psychologists have worried for years that media images of **superslim starlets** would put the nation's collective **self-esteem** at risk, it turns out that something altogether different has happened. As the population becomes fatter, study after study shows that instead of

feeling bad about ourselves, we have entered a collective **state of denial** about how big we're actually getting.

Look at a **group of silhouettes** and see if you can choose which one matches your body.

A team of researchers led by a group from the University of Illinois at Urbana-Champaign recently asked 3,622 young men and women in Mexico to estimate their body size based on categories ranging from very **underweight** to **obese**. People in the normal weight range selected the correct category about 80 percent of the time, but 58 percent of overweight students incorrectly described themselves as normal weight. Among the obese, 75 percent placed themselves in the overweight category, and only 10 percent accurately described their body size. (Notably, a **sizable minority** who were at a healthy weight described themselves as being underweight.)

The tendency for people to **underestimate** their body sizes, according to studies in the United States, Canada, Europe and elsewhere, is remarkably consistent across cultures and age groups. So why are so many people in fat denial? Scientists are only now beginning to understand the complicated process in which the brain (in particular, the **posterior parietal cortex**) integrates signals from all the senses to form our body images. Because our bodies change over time, the brain must constantly adjust its perception. Scientists believe that this internal calibration system can sometimes go **haywire**, notably for sufferers of **anorexia**, **bulimia** and **body dysmorphic disorder**, and possibly for obese people too.

In the meantime, they certainly know that the brain's body-perception center isn't **foolproof**. In an experiment called the Pinocchio Illusion, a person can be fooled into thinking that his nose is growing. This happens when someone touching his own nose with closed eyes has his biceps stimulated to feel as if his forearm is moving forward. The brain senses the arm movement but also knows that the fingers are still touching the nose. For both sensations to be true, the brain decides that the nose must be growing.

A few years ago, researchers at University College, London, conducted a similar experiment regarding waist size. While a person's hands were resting on his waist, his **wrist tendons** were stimulated to create a sensation that they were moving inward — to feel, in other words, as if his waist were **shrinking**. Brain scans conducted during the experiment showed a marked increase in activity in the posterior parietal cortex, which gave the researchers a glimpse of the brain trying to tweak its perceived body size in real time. “The relative size of our body parts needs to be continuously updated or **recalibrated**,” said Henrik Ehrsson, lead author of the study, now associate professor of cognitive neuroscience at the Karolinska Institute in Stockholm. “One possibility is that, in people who get obese or who have body-image disorders, something goes wrong with that process.”

While researchers **admit** that some denial may have to do with personal **embarrassment**, the consistency of the findings suggests that neural processing and psychology probably both play a role. It is also possible that a few extra pounds isn't an **urgent priority** for the brain to acknowledge. Researchers at University of Texas Medical Branch in Galveston found that one in three women did not know when they had gained 5 pounds, and about 15 percent weren't aware when they had gained more than 10.

But part of the explanation may have to do with perspective. In a recent study, 3,665 children and **adolescents** in Quebec were given a series of silhouettes showing body sizes ranging from underweight to obese. When asked to describe their own body, nearly 70 percent of the overweight and obese children chose a slimmer silhouette. But the researchers discovered that children with the heaviest parents and peers were far more likely to underestimate their weight than those with healthy-weight parents and friends. “When kids live in an environment in which they see, on a **daily basis**, parents or school peers who are overweight, they may develop inaccurate perceptions of what constitutes a healthy weight,” says Katerina Maximova, assistant **professor of epidemiology** at the University of Alberta. “Their own overweight seems normal by comparison.” Now that health officials estimate that two out of every three adults in the United States are overweight, future generations may not see the difference, either.

Темы и вопросы диалогов:

1. *Fast food is very popular among young people. However, many experts consider fast food harmful to our health. What can you say for and against fast food?*
2. *Many people believe that the only way to lose weight is following a special diet. However, doctors consider dieting harmful to our health. What can you say for and against following a special diet? Which way of keeping fit do you prefer?*
3. *Generally modified foods have caused an enormous amount of debate, scientific discussion, and media coverage. As well as benefits, a variety of ecological and human health concerns come with the new advances made possible by genetic modification. What can you say for and against the development of genetically modified food?*
4. Health is the most important thing in life.
5. Music helps to avoid stress / distracts from daily routine.
6. Reading detectives - a waste of time?

Темы эссе:

1. What do you usually do?
2. My weekend.
3. My habits.
4. How I organize my time.
5. Collecting things.
6. How music influences us?
7. The day of a person is a picture of this person.
8. My busiest day.
9. My day off.
10. Exotic diets.
11. Fast food / McDonalds.
12. Dieting - the only way of losing weight.

Для зачёта в 3 семестре необходимо продемонстрировать знание следующих теоретических вопросов:

1. Причастие настоящего времени.
2. Активный залог.
3. Времена группы Continuous.
4. Образование грамматического времени Present Continuous.
5. Употребление грамматического времени Present Continuous.
6. Present Continuous для выражения действия в будущем.
7. Образование грамматического времени Past Continuous.
8. Употребление грамматического времени Past Continuous.
9. Сложноподчиненные предложения, содержащие Past Continuous.
10. Образование грамматического времени Future Continuous.
11. Употребление грамматического времени Future Continuous.
12. Наречия времени для группы Continuous.
13. Причастие прошедшего времени.
14. Неправильные глаголы.
15. Третья форма неправильных глаголов.
16. Образование грамматического времени Present Perfect.
17. Употребление грамматического времени Present Perfect.
18. Разница между Past Simple и Present Perfect.
19. Образование грамматического времени Past Perfect.
20. Употребление грамматического времени Past Perfect.
21. Согласование времен.
22. Образование грамматического времени Future Perfect.
23. Употребление грамматического времени Future Perfect.

24. Наречия времени для группы Perfect.
25. Выражение будущего в согласовании времен.

Аналитические (практические) вопросы подразделяются на разговорные темы, темы эссе, а также на чтение, перевод и пересказ текста.

Тексты

Popular Myths.

These popular myths from around the world would seem truly weird for every reasonable person.

11. Don't eat lettuce if you want to have children

In the 19th century, English men avoided salads if they wanted to start a family. In the Oxford Dictionary of Superstitions a book on 'Plant Lore' suggested that since lettuce was a 'sterile' plant, it would also make men sterile.

12. Carrots are good for your eyesight

Though some studies have shown that the vitamin A in carrots is good for the eyes, the vegetable alone isn't enough to spark 20/20 vision. This old wives' tale was fabricated by parents trying to get their children to eat their veggies. This originated as a myth during World War II.

13. Not forwarding chain letters will give you bad luck

We all know how this superstition goes – forward a chain letter so you don't receive bad luck.

14. An awkward silence means an angel is passing over

This interesting explanation for a lull in conversation is attributed to Dylan Thomas' *Portrait of the Artist*.

15. Eat grapes at midnight for good luck

On New Year's Eve in Spain, instead of kissing, the superstitious eat twelve grapes at midnight for 12 months of good luck.

16. It's bad luck to chase someone with a broom

In the fourteenth century, brooms were first regarded as a vehicle for witches' transportation. Which is why to this day, it is still considered bad luck to chase someone around with one.

17. Never give a Russian woman an even number of flowers

In Russia, an even number of flowers are for the dead. When you order a dozen roses in Russia you should always ask them to throw in one extra flower for good luck.

18. Pass a newborn baby through a rind of cheese

In Medieval England, expectant mothers made a 'Groaning Cheese' – a large wheel of cheese that matured for nine months as the baby grew. When birth time came, the cheese would be shared out amongst the family – and when nothing but the outer rind was left, the baby would be passed through the wheel of cheese on Christening day to be blessed with a long and prosperous life.

19. Stay forever young by carrying an acorn

In ancient Britain, women carried acorns in their pockets to stay looking young. According to The Encyclopedia of Superstitions, the oak tree was believed to provide longevity and to ward off illness due to its long life.

20. Don't knit on a doorstep during late winter

In Iceland, it is forbidden to knit on a doorstep in late winter, as it is believed to lengthen its duration.

Advantages and disadvantages of studying abroad

Nowadays more and more student are eager to study abroad, because they feel that studying abroad is better than studying local universities of our country. Of course, getting education in foreign county has a lot of benefits. First of all, studying abroad you have a really good chance to improve your knowledge of the language. When you are surrounded by another language environment, you have an opportunity to develop your listening and speaking skills. I suppose there is no other good way to become fluent.

Also, aside from language, you get to know a new culture, history, lifestyle, customs and so on. Living in any new country is likely to broaden the mind. Many people who have studied abroad say it was one of the best experiences of their lives. It challenges you to step out of your comfort zone while seeing the world and experiencing something entirely new.

It's great to take a break from your everyday life to experience something that not many people get the chance to see. You'll meet new people from across the globe and make lifelong bonds and friendships.

There's no better way to see how people live and understand a culture than by living there. You can learn things you just can't while you sit in a classroom. Actually living in a foreign place can greatly assist with learning the native language. Living there as opposed to visiting, will give you the chance to get a genuine experience instead of a tourist experience.

Everyday tasks like reading a map, exchanging money and learning to get around on your own is a life lesson waiting for you. These skills can transfer over to being a more profitable employee later on.

Simply taking an extended travel break or getting a job abroad is a great way to see the world, but with studying abroad, you'll be gaining an education. So you'll be earning a degree while you're traveling to maximize your time and money.

The idea of studying abroad can seem like a fabulous opportunity, but there are also plenty of potential downsides: practical, financial, and psychological.

Students have to pay not only for the study but also for the living cost. And students who study abroad are exposed to culture shock and they will have communication barrier. In addition, you will miss your friends and family, feel homesick, at times lost or alienated.

While there are many ways to save up for studying abroad and you may even be able to find scholarships to help you go, studying abroad can be expensive. Besides tuition, you also have to factor in living expenses, travel costs and other costs you may not have anticipated.

Темы и вопросы диалогов:

1. Education.
2. Advantages and disadvantages of studying abroad.
3. College life.
4. Online education is a growing industry, but is it a blessing or a curse?
5. Many parents encourage their children to study well by giving extra pocket money for each good mark.
6. Exams are a fair way of testing students.
7. Education is compulsory, school is not
8. Pupils should take part in making decisions about school problems / too young
9. Education polishes good natures and corrects bad ones.
10. A University degree is a must for success in modern world.
11. Students do not study enough modern authors and literature.

Темы эссе:

1. Our college life needs changes.
2. Some advice for college students.
3. Education reform. To be or not to be.
4. To my mind, colleges shouldn't provide students with general knowledge.
5. Emphasis should be placed on professional skills.
6. Future education - books / computers
7. Good education - at home / abroad
8. On-line education - good / bad
9. All subjects at school are equally useful
10. Homework - too much, no time to do it properly
11. School uniforms

12. Are exams a fair way of testing students?
13. Boys and girls should study separately
14. Is it better to have a 5-day or a 6-day week at school?

Для зачета с оценкой в 4 семестре необходимо продемонстрировать знание следующих теоретических вопросов:

1. Простые предложения (повествовательное, вопросительное, отрицательное предложения).
2. Сложные предложения (повествовательное, вопросительное, отрицательное предложения).
3. Главные члены предложения и их выражение.
4. Структура английского предложения.
5. Порядок слов.
6. Глагол *to be*.
7. Глагол *to be* в настоящем времени.
8. Глагол *to be* в прошедшем времени.
9. Глагол *to be* в будущем времени.
10. Специальные вопросы.
11. Конструкция *there is/there are*.
12. Времена группы Indefinite.
13. Время Present Simple.
14. Время Past Simple
15. Время Future Simple
16. Much, many
17. Few, little
18. Some, any, no и их производные
19. Времена группы Continuous.
20. Грамматическое время Present Continuous
21. Грамматическое время Past Continuous
22. Грамматическое время Future Continuous
23. Грамматическое время Present Perfect.
24. Грамматическое время Past Perfect.
25. Грамматическое время Future Perfect.
26. Active Voice
27. Времена группы Perfect Continuous
28. Грамматическое время Present Perfect Continuous
29. Грамматическое время Past Perfect Continuous
30. Грамматическое время Future Perfect Continuous
31. Роль и место английского языка в мире.
32. Роль и место русского языка в мире.
33. Passive Voice
34. Образование форм Present, Past, Future Simple Passive
35. Образование форм Present, Past, Future Continuous Passive
36. Образование форм Present, Past, Future Perfect Passive
37. Сравнение действительного залога и страдательного залога
38. Употребление страдательного залога
39. Особенности модальных глаголов в английском языке
40. Модальные глаголы в английском языке
41. To с модальными глаголами
42. Выражение обязанности
43. Выражение долженствования
44. Выражение разрешения, позволения
45. Выражение способности
46. Выражение возможности

47. Имя прилагательное.
48. Типы прилагательных
49. Степени сравнения прилагательных
50. Порядок прилагательных в английском языке

Аналитические (практические) вопросы подразделяются на разговорные темы, темы эссе, а также на чтение, перевод и пересказ текста.

Тексты

Global English

The English language is now the first language of about 400 million people, the **native** language of 12 nations and the **official** or **semiofficial** language of 33 more nations. That means one in every seven people in the world speaks English. The English language has become the “new latin” of the century, the world’s top **tongue**. One billion people speak English. That’s 20% of the world population. For the other 600 million it’s either a second language or a foreign language. There are more than 500,000 words in the Oxford English Dictionary. **Compare** that **with** the **vocabulary** of German (about 200,000) and French (about 100,000) At present no other language on Earth is better **suited** to play the role of a world language.

English is so **widespread** nowadays because it has become the standard language for all kinds of international **communication**: 80% of all information in the world’s computers is in English; **nearly** 50% of all the companies in Europe communicate with one another in English; 75% of all international letters are in English. English is also the international language of business people, **pilots**, **diplomats** and **politicians**, sportsmen and **scientists**, doctors and students, musicians and singers.

Obviously English is going to become even more important as a global language, **dominating** world trade, computers and media.

Not so long ago learning English was not much fun. You only had to read boring texts, translate them from English into Russian and back and learn lists of words by heart.

Today learning English has become much more **exciting**. Students can enjoy and kind of **pronunciation** and **various accents** listening to the CDs read by native speakers. Watching video and DVD films allow students to see **authentic** movies with or without **subtitles**. You can use the computer not only for playing games but also for **acquiring knowledge**. The Internet is a **boundless** world of learning **opportunities**. There are a lot of sites **providing** different activities, students’ cafes and chats. You can ask any questions to the world’s top teachers and you will get your answers in a second. You can find the words of popular songs in English and sing along with your favourite singers. And finally if you can **afford** it, go **abroad** and learn English with native speakers in an English-speaking country.

Because English is so widely spoken, it has often been referred to as a “global language”, the **lingua franca** of the modern era. While English is not an official language in many countries, it is currently the language most often taught as a second language around the world. Some **linguists** believe that it is no longer **the exclusive** cultural **sign** of “native English speakers”, but it rather a language that is **absorbing aspects** of cultures worldwide as it continues to grow. It is, by international **treaty**, the official language for **aerial** and **maritime** communications, as well as one of the official languages of the European Union, the United Nations, and most international athletic organizations, including the International Olympic Committee.

English is the language most often studied as a foreign language in the European Union (by 89% of schoolchildren), followed by French (32%), German (18%), and Spanish (8%). It is also the most studied in the People’s republic of China, Japan, South Korea, and Taiwan.

Books, magazines, and newspapers written in English are available in many countries around the world. English is also the most **commonly** used language in the sciences. In 1997, the Science Citation Index reported that 95% of its **articles** were written in English, even though only half of them came from authors in English-speaking countries.

Advantages and Disadvantages of Being an Only Child

The Advantages:

Being an only child can be either good or bad, depending on how you perceive it and how you are brought up by your parents. The advantages could be that you get the undivided love and attention of your parents. They would dote on you more and provide for you more - in terms of getting you stuff, toys, etc. Obviously, being an only child means that your parents have only you to spend the money on and not have to share it among other siblings. So, you'd get more toys than normal, more money to spend than normal, more inheritance than normal, and of course more love from your parents than normal.

As an only child, you may also be spared the complications arising out of having an overbearing, unhelpful, competitive sibling. It is no fun having a sibling like this, who hoards the attention of your parents, who in the eyes of your parents can do no wrong and is doted upon to no end, often at your expense. They may well walk off with much of the inheritance by virtue of being the doted one in the family. As an only child, you would be free of any of these complications.

As an only child, you may grow up to be more independent and able to fend for yourself better, if your parents haven't spoiled you by tending to your each and every need. Not having an older sibling to help you every step of the way may in that sense be beneficial and make you capable of looking after yourself earlier in life. Therefore, being an only child can certainly have its advantages.

Disadvantages of being an only child

As far as disadvantages go, the "Little Emperor Syndrome" comes to mind. For those unfamiliar with the term, "Little Emperor Syndrome" refers to the Chinese situation involving parents and their single child. Of course, all of you would be aware of China's one-child policy. Little Emperor Syndrome is an unintended consequence of that policy. This is a situation in which the parents lavish their love, attention, resources on this one child of theirs, and as a result, the child becomes spoilt and, well, behaves like a "Little Emperor." This sort of excessive attention and care can prove detrimental in the long term for the child. The child gets used to having everything done, managed, taken care of - by their parents. When they have to live in the real world and face real problems, they might not be able to cope with it. They may lack self-confidence to go out in the world and get things done for themselves. They might feel lost outside of the cocoon that their parents created for them. This of course need not always be the case and can be overcome by good parenting.

Perhaps the most apparent disadvantage of being an only child is the feeling of loneliness - not having a sibling to play with regularly and to be able to share your thoughts and memories with. When your parents are no longer around, not having a sibling to talk about things with or look up to for any kind of help or support can be quite a disadvantage. Also, when your parents get older, being an only child, you would have to shoulder the responsibility of taking care of your parents on your own, which might be overwhelming. As an only child, you may also face an immense pressure put on you by your parents; for example, to keep the family name going or to do well in your academics. As an only child, you would also be watched with an eagle eye by your parents and this may be quite suffocating and stressful for you. If you had siblings, the pressure wouldn't be as much and you may perhaps be able to lead a more stress-free life. This again would be a highly subjective experience. There may be many who may feel no stress at all and are able to take this pressure, real or perceived, within their stride.

Темы и вопросы диалогов:

1. Learning a foreign language makes people work hard.
2. What future for the English language is predicted?
3. British and American English.
4. In its role as a global language, Russian has become one of the most important academic and professional tools.
5. Some families have an only child; others choose to have two, three or even more children. What can you say for and against being an only child in the family?

6. Our grandparents say their way of life was more much secure. However, young people have many more life opportunities nowadays.
7. What is your opinion? Which way of life do you find more satisfying?
8. Lots of young people believe that it's important to look nice. However, adults often think that young people pay too much attention to their appearance and fashion.
9. What is your opinion? Do you care what you wear?
10. Not all people enjoy a 9-to-5 working day in an office.
11. What is your opinion? What can you say for and against working from home.
12. Some graduates would like to have a highly paid job; others believe that their future job should be interesting and bring satisfaction.
13. And what about you? What is the most important thing for you in your occupation?
14. Should students work part-time to earn money? What is your opinion?

Темы эссе:

1. Is the Russian the most difficult language to learn?
2. Why do you think people try to protest against the influence of the English language?
3. You are as many times a man as many languages you know.
4. Language is human communication through speech, writing, or both.
5. Jack of all trades and master of none. За всё берущийся человек, гно ничего не умеющий делать
6. Where there's a will, there's a way. Где есть желание, там есть и путь.
7. A light purse is heavy curse. Хуже всех бед, когда нет денег.
8. Learning foreign languages - a waste of time
9. Learning foreign languages - abroad or at home
10. To learn only English or 2-3 languages
11. Entertaining way of learning a foreign language - to learn words of songs/lyrics
12. 1 language on the planet - it is good / a disaster
13. Russian is easier to learn than English.

5.5. Методические материалы, определяющие процедуры оценивания знаний, умений, навыков и (или) опыта деятельности, характеризующих этапы формирования компетенций

Промежуточная аттестации по учебной дисциплине (модулю) проводится в соответствии с Положением о промежуточной аттестации обучающихся по основным профессиональным образовательным программам в Российском государственном социальном университете и Положением о балльно-рейтинговой системе оценки успеваемости обучающихся по основным профессиональным образовательным программам – программам среднего профессионального образования, программам бакалавриата, программам специалитета, программам магистратуры в Российском государственном социальном университете.

На промежуточную аттестацию отводится 20 рейтинговых баллов.

Ответы обучающегося на контрольном мероприятии промежуточной аттестации оцениваются педагогическим работником по 20 - балльной шкале, а итоговая оценка по дисциплине (модуля) выставляется по пятибалльной системе для экзамена/дифференцированного зачета и по системе зачтено/не зачтено для зачета.

Критерии выставления оценки определяются Положением о балльно-рейтинговой системе оценки успеваемости обучающихся по основным профессиональным образовательным программам – программам среднего профессионального образования, программам бакалавриата, программам специалитета, программам магистратуры в Российском государственном социальном университете.

6. Перечень основной и дополнительной учебной литературы для освоения дисциплины (модуля)

6.1. Основная литература

1. Чикилева, Л. С. Английский язык для публичных выступлений (B1-B2). English for Public Speaking : учебное пособие для вузов / Л. С. Чикилева. — 2-е изд., испр. и доп. — Москва : Издательство Юрайт, 2020. — 167 с. — (Высшее образование). — ISBN 978-5-534-08043-8. — Текст : электронный // ЭБС Юрайт [сайт]. — URL: <http://www.biblio-online.ru/bcode/451480>

2. Бедрицкая, Л.В. Деловой английский язык=English for Business Studies : учебное пособие / Л.В. Бедрицкая, Л.И. Василевская, Д.Л. Борисенко. — Минск : Тетралит, 2014. — 320 с. : табл. ил. — Режим доступа: по подписке. — URL: <http://biblioclub.ru/index.php?page=book&id=572790>

3. Кононенко, А. П. Международный деловой иностранный язык : учебное пособие / А. П. Кононенко, О. В. Маруневич. — Ростов-на-Дону : РГУПС, 2019. — 130 с. — ISBN 978-5-88814-880-8. — Текст : электронный // Лань : электронно-библиотечная система. — URL: <https://e.lanbook.com/book/134033>

6.2. Дополнительная литература

1. Шпиленя, Е.А. Дидактические материалы для самостоятельной работы по курсу «Business English» («Деловой английский язык») : учебное пособие / Е.А. Шпиленя ; Частное образовательное учреждение высшего образования «Институт специальной педагогики и психологии». — Санкт-Петербург : Институт специальной педагогики и психологии, 2015. — 80 с. — Режим доступа: по подписке. — URL: <http://biblioclub.ru/index.php?page=book&id=438772>

2. Пестова, М. С. Английский язык: перевод коммерческой документации (B2) : учебное пособие для вузов / М. С. Пестова. — 2-е изд., перераб. и доп. — Москва : Издательство Юрайт, 2020. — 191 с. — (Высшее образование). — ISBN 978-5-534-11543-7. — Текст : электронный // ЭБС Юрайт [сайт]. — URL: <http://www.biblio-online.ru/bcode/456168>

7. Перечень ресурсов информационно-коммуникационной сети «Интернет», используемых» при освоении дисциплины (модуля) добавить электронные ресурсы в соответствии с таблицей утвержденной Научной библиотекой.

Название электронного ресурса	Описание электронного ресурса	Используемый для работы адрес
Университетская информационная система РОССИЯ (УИС РОССИЯ)	Университетская информационная система РОССИЯ (УИС РОССИЯ) – электронная библиотека и база для исследований и учебных курсов в области экономики, управления, социологии, лингвистики, философии, филологии, международных отношений и других гуманитарных наук. УИС РОССИЯ поддерживается на базе Научно-исследовательского вычислительного центра МГУ имени М.В. Ломоносова	https://uisrussia.msu.ru/ 100% доступ
Научное наследие России	Библиотека содержит научные труды известных российских и зарубежных ученых и исследователей, работавших на территории России.	http://e-heritage.ru/index.html 100% доступ

Электронная библиотека учебников	Программа Президиума РАН. На сайте представлены учебники, лекции, доклады, монографии по естественным и гуманитарным наукам.	http://studentam.net 100% доступ
Cyberleninka	Содержит каталог научной периодики по большому количеству научных дисциплин, который содержит полную информацию о научных журналах в электронном виде, включающую их описания и все вышедшие выпуски с содержанием, темами научных статей и их полными текстами.	http://cyberleninka.ru/journal 100% доступ
Единое окно доступа к образовательным ресурсам	Информационная система предоставляет свободный доступ к каталогу образовательных интернет-ресурсов и полнотекстовой электронной учебно-методической библиотеке для общего и профессионального образования	http://window.edu.ru/library 100% доступ
Библиотека юридической литературы	Электронная библиотека открытого доступа (монографии, диссертации, книги, статьи, новости и аналитика, конспекты лекций, рефераты, учебники).	http://pravo.eup.ru/ 100% доступ

7.1. Профессиональные базы данных и информационные справочные системы

Электронные библиотеки. Электронные библиотеки, словари, энциклопедии	Интернет-ресурсы образовательного и научно-образовательного назначения, оформленные в виде электронных библиотек, словарей и энциклопедий, предоставляют открытый доступ к полнотекстовым информационным ресурсам, представленным в электронном формате — учебникам и учебным пособиям, хрестоматиям и художественным произведениям, историческим источникам и научно-популярным статьям, справочным изданиям и др.	http://gigabaza.ru/doc/131454.html 100% доступ
Диссертационный зал Российской государственной библиотеки	В настоящее время Электронная библиотека диссертаций РГБ содержит более 620 000 полных текстов диссертаций и авторефератов	http://diss.rsl.ru Доступ по регистрации в читальном зале Университета.

8. Методические указания для обучающихся по освоению учебной дисциплины

Освоение обучающимся дисциплины (модуля) «Иностранный язык» предполагает изучение материалов дисциплины (модуля) на аудиторных занятиях и в ходе самостоятельной работы. Аудиторные занятия проходят в форме практических занятий. Самостоятельная работа включает разнообразный комплекс видов и форм работы обучающихся.

Для успешного освоения дисциплины (модуля) и достижения поставленных целей необходимо внимательно ознакомиться с настоящей рабочей программой дисциплины (модуля), доступной в электронной информационно-образовательной среде РГСУ.

Следует обратить внимание на списки основной и дополнительной литературы, на предлагаемые преподавателем ресурсы информационно-телекоммуникационной сети Интернет. Эта информация необходима для самостоятельной работы обучающегося.

При подготовке к аудиторным занятиям необходимо помнить особенности каждой формы его проведения.

Подготовка к занятию семинарского типа

При подготовке и работе во время проведения занятий семинарского типа следует обратить внимание на следующие моменты: на процесс предварительной подготовки, на работу во время занятия, обработку полученных результатов, исправление полученных замечаний.

Предварительная подготовка к учебному занятию семинарского типа заключается в изучении теоретического материала в отведенное для самостоятельной работы время, ознакомление с инструктивными материалами с целью осознания задач практического занятия, техники безопасности при работе с приборами, веществами.

Работа во время проведения учебного занятия семинарского типа включает несколько моментов:

- консультирование студентов преподавателями с целью предоставления исчерпывающей информации, необходимой для самостоятельного выполнения предложенных преподавателем задач;

- самостоятельное выполнение заданий согласно обозначенной учебной программой тематики.

Обработка, обобщение полученных результатов работы проводится обучающимися самостоятельно или под руководством преподавателя (в зависимости от степени сложности поставленных задач). В результате оформляется индивидуальный отчет. Подготовленная к сдаче на контроль и оценку работа сдается преподавателю. Форма отчетности может быть письменная, устная или две одновременно. Главным результатом в данном случае служит получение положительной оценки по каждому практическому занятию. Это является необходимым условием при проведении рубежного контроля и допуска к зачету/дифференцированному зачету. При получении неудовлетворительных результатов обучающийся имеет право в дополнительное время пересдать преподавателю работу до проведения промежуточной аттестации.

Самостоятельная работа.

Для более углубленного изучения темы задания для самостоятельной работы рекомендуется выполнять параллельно с изучением данной темы. При выполнении заданий по возможности используйте наглядное представление материала. Более подробная информация о самостоятельной работе представлена в разделах «Учебно-методическое обеспечение самостоятельной работы по дисциплине (модулю)», «Методические указания к самостоятельной работе по дисциплине (модулю)».

9. Информационно-технологическое обеспечение образовательного процесса по дисциплине (модулю).

9.1. Информационные технологии

1. Персональные компьютеры,
2. Доступ к интернет,
3. Проектор.

9.2. Программное обеспечение

1. Microsoft Office (Word, Excel)

9.3. Информационные справочные системы

1. Консультант-Плюс

10. Материально-техническое обеспечение образовательного процесса по дисциплине (модулю).

Для изучения дисциплины (модуля) «Иностранный язык» в рамках реализации основной профессиональной образовательной программы по направлению подготовки 38.03.01 «Экономика» (уровень бакалавриата) используются:

Учебная аудитория для занятий лекционного типа оснащена специализированной мебелью (стол для преподавателя, парты, стулья, доска для написания мелом); техническими средствами обучения (видеопроекторное оборудование, средства звуковоспроизведения, экран и имеющие выход в сеть Интернет).

Учебная аудитория для занятий семинарского типа: оснащена специализированной мебелью (стол для преподавателя, парты, стулья, доска для написания мелом).

Помещения для самостоятельной работы обучающихся: оснащены специализированной мебелью (парты, стулья) техническими средствами обучения (персональные компьютеры с доступом в сеть интернет и обеспечением доступа в электронно-информационную среду университета, программным обеспечением).

11. Образовательные технологии

При реализации дисциплины (модуля) «Иностранный язык» применяются различные образовательные технологии, в том числе технологии электронного обучения.

Освоение дисциплины (модуля) «Иностранный язык» предусматривает использование в учебном процессе активных и интерактивных форм проведения учебных занятий в форме деловых и ролевых игр, разбора конкретных ситуаций в сочетании с внеаудиторной работой с целью формирования и развития **профессиональных** навыков обучающихся.

При освоении дисциплины (модуля) «Иностранный язык» предусмотрено применение электронного обучения.

Учебные часы дисциплины «Иностранный язык» предусматривают классическую контактную работу преподавателя с обучающимся в аудитории и контактную работу посредством электронной информационно-образовательной среды в синхронном и асинхронном режиме (вне аудитории) посредством применения возможностей компьютерных технологий (электронная почта, электронный учебник, тестирование, вебинар, видеофильм, презентация, форум и др.).

По заочной форме обучения для обучающихся факультета дистанционного обучения освоение учебной дисциплины осуществляется исключительно с применением дистанционных образовательных технологий.

В рамках учебной дисциплины «Иностранный язык» предусмотрены встречи с руководителями и работниками организаций, деятельность которых связана с направленностью (профилем) реализуемой основной профессиональной образовательной программы.


Лист регистрации изменений

№ п/п	Содержание изменения	Реквизиты документа об утверждении изменения	Дата введения изменения
1.	Утверждена и введена в действие решением Ученого совета на основании Федерального государственного образовательного стандарта высшего образования по направлению подготовки 38.03.01 Экономика (уровень бакалавриата), утвержденного приказом Министерства образования и науки Российской Федерации от 12.11.2015 № 1327	Протокол заседания Ученого совета № 10 от «28» мая 2020 года	01.09.2020
2.	Актуализирована с учетом развития науки, культуры, экономики, техники, технологий и социальной сферы	Протокол заседания Ученого совета Экономического факультета № 10 от «28» мая 2020 года	01.09.2020
3.	*	Протокол заседания Ученого совета № ____ от « ____ » ____ 20 ____ года	__ . __ . ____
4.	*	Протокол заседания Ученого совета № ____ от « ____ » ____ 20 ____ года	__ . __ . ____
5.			



Министерство науки и высшего образования Российской Федерации
ФЕДЕРАЛЬНОЕ ГОСУДАРСТВЕННОЕ БЮДЖЕТНОЕ ОБРАЗОВАТЕЛЬНОЕ
УЧРЕЖДЕНИЕ ВЫСШЕГО ОБРАЗОВАНИЯ
«РОССИЙСКИЙ ГОСУДАРСТВЕННЫЙ СОЦИАЛЬНЫЙ УНИВЕРСИТЕТ»

УТВЕРЖДАЮ
Декан Экономического факультета

 / Солодуха П.В.
(ФИО)

«28» мая 2020г.

**РАБОЧАЯ ПРОГРАММА ДИСЦИПЛИНЫ (МОДУЛЯ)
БЕЗОПАСНОСТЬ ЖИЗНЕДЕЯТЕЛЬНОСТИ**

**Наименование образовательной программы
Экономика и управление предприятиями**

**Направление подготовки
38.03.01 Экономика (уровень бакалавриата)**

**Направленность (профиль)
Экономика и управление предприятиями**

**ОБРАЗОВАТЕЛЬНАЯ ПРОГРАММА ВЫСШЕГО ОБРАЗОВАНИЯ –
ПРОГРАММА БАКАЛАВРИАТА**

**Уровень профессионального образования
Высшее образование – бакалавриат**

**Форма обучения
Очная, очно-заочная, заочная,
заочная форма обучения с использованием дистанционных
образовательных технологий**

Москва 2020

Рабочая программа дисциплины (модуля) «**Безопасность жизнедеятельности**» разработана на основании федерального государственного образовательного стандарта высшего образования по направлению подготовки 38.03.01 Экономика (уровень бакалавриата), утвержденного приказом Министерства образования и науки Российской Федерации от 12.11.2015 № 1327, учебного плана по основной профессиональной образовательной программе высшего образования «Экономика и управление предприятиями».

Рабочая программа дисциплины (модуля) разработана рабочей группой в составе:
Канд. экон. наук, доцент Кириллов Н. П., канд. биол. наук, Арсланбекова Ф.Ф.

Руководитель основной профессиональной образовательной программы, к.э.н., доцент



С.В. ШАМШЕЕВ

(подпись)

Рабочая программа дисциплины (модуля) обсуждена и утверждена на Ученом совете Экономического факультета
Протокол № 10 от «28» мая 2020 года
Декан факультета:
д-р эконом.наук, профессор



П.В.СОЛОДУХА

(подпись)

Рабочая программа дисциплины (модуля) рекомендована к утверждению представителями организаций-работодателей

Директор департамента персонала и документооборота, ПАО «Московский кредитный банк»



Н.В.КУДРЯШОВА

(подпись)

Член Правления Банка, вице-президент, руководитель блока «Риски» ПАО Банк «Открытие»



И.В.КРЕМЛЕВА

(подпись)

Рабочая программа дисциплины (модуля) рецензирована и рекомендована к утверждению:


Д-р экон.наук, доцент, профессор
Департамента корпоративных финансов и корпоративного управления
Финансового университета при Правительстве РФ



Л.И.ЧЕРНИКОВА

(подпись)

Канд. экон. наук, доцент
Экономического факультета



С.В.ШАМШЕЕВ

(подпись)

Согласовано
Научная библиотека, директор



И.Г. МАЛ'ЯР

(подпись)

СОДЕРЖАНИЕ

1. Общие положения.....	1
1.1. Цель и задачи дисциплины (модуля)	4
1.2. Место дисциплины (модуля) в структуре основной профессиональной образовательной программы.....	4
1.3. Планируемые результаты обучения по дисциплине (модулю) в рамках планируемых результатов освоения основной профессиональной образовательной программы	5
2. Объем дисциплины (модуля), включая контактную работу обучающегося с преподавателем и самостоятельную работу обучающегося	5
3. Содержание учебной дисциплины	7
3.1. Учебно-тематический план по очной форме обучения	7
3.2. Учебно-тематический план по очно-заочной форме обучения	7
3.3. Учебно-тематический план по заочной форме обучения	8
4. Учебно-методическое обеспечение самостоятельной работы обучающихся по дисциплине (модулю)	8
5. Фонд оценочных средств для проведения промежуточной аттестации обучающихся по дисциплине (модулю)	20
5.1. Форма промежуточной аттестации обучающегося по дисциплине (модулю)	20
5.2. Перечень компетенций с указанием этапов их формирования в процессе освоения образовательной программы	20
5.3. Описание показателей и критериев оценивания компетенций на различных этапах их формирования, описание шкал оценивания	21
5.4. Типовые контрольные задания или иные материалы, необходимые для оценки знаний, умений, навыков и (или) опыта деятельности, характеризующих этапы формирования компетенций в процессе освоения образовательной программы	22
5.5. Методические материалы, определяющие процедуры оценивания знаний, умений, навыков и (или) опыта деятельности, характеризующих этапы формирования компетенций	25
6. Перечень основной и дополнительной учебной литературы для освоения дисциплины (модуля).....	25
7. Перечень ресурсов информационно-коммуникационной сети «Интернет», необходимых для освоения дисциплины (модуля)	26
8. Методические указания для обучающихся по освоению дисциплины (модуля).....	28
9. Информационно-технологическое обеспечение образовательного процесса по дисциплине (модулю)	29
9.1. Информационные технологии	29
9.2. Программное обеспечение	30
9.3. Информационные справочные системы	30
10. Материально-техническое обеспечение образовательного процесса по дисциплине (модулю)	30
11. Образовательные технологии	30
Лист регистрации изменений	Ошибка! Закладка не определена.

1. Общие положения

1.1. Цель и задачи дисциплины (модуля)

Цель учебной дисциплины:

Анализ теоретических основ процесса обеспечения защищенности личности, общества и государства от внутренних и внешних угроз на базе изучения нормативно-правовых и организационных положений обеспечения безопасности в экономической, социальной, экологической, информационной, технической сферах взаимодействия между личностью, обществом и государством, в том числе при возникновении чрезвычайных ситуаций.

Изучением дисциплины достигается понимание того, что реализация требований безопасности жизнедеятельности гарантирует сохранение работоспособности и здоровья человека в различных жизненных условиях и готовит его к рациональным действиям при возникновении экстремальных ситуаций.

Задачи учебной дисциплины:

1. Изучение теоретических и методических подходов к анализу безопасности как социального явления.
2. Показ процесса защищенности личности, общества и государства от внутренних и внешних угроз как стратегической цели современной России.
3. Формирование у студентов представлений о системе управления процессом безопасности жизнедеятельности в современных условиях
4. Исследование процесса экономической безопасности как фундамента устойчивого развития Российской Федерации.
5. Анализ проблем социальной безопасности как базового условия обеспечения общественной безопасности в современном российском обществе
6. Определение места экологической безопасности в системе энергетического развития современной России.
7. Показ информационной безопасности как состояния защищенности личности, общества и государства от внутренних и внешних информационных угроз.
8. Определение места техносферной безопасности в системе национальной безопасности Российской Федерации;

1.2. Место дисциплины (модуля) в структуре основной профессиональной образовательной программы

Дисциплина (модуль) Б1.Б.04 «**Безопасность жизнедеятельности**» реализуется в вариативной части (дисциплины по выбору) основной профессиональной образовательной программы «Экономика и управление предприятиями» по направлению подготовки 38.03.01 - Экономика очной, очно-заочной, заочной и заочной формам обучения с использованием дистанционных образовательных технологий.

Изучение дисциплины (модуля) «**Безопасность жизнедеятельности**» базируется на знаниях и умениях, полученных обучающимися ранее в ходе освоения школьного программного материала: "Физика", «Обществознание», "Физическая культура".

Изучение дисциплины (модуля) «**Безопасность жизнедеятельности**» является базовым для последующего освоения программного материала дисциплин (модулей): «Защита выпускной квалификационной работы, включая подготовку к процедуре защиты и процедуру защиты».

1.3. Планируемые результаты обучения по дисциплине (модулю) в рамках планируемых результатов освоения основной профессиональной образовательной программы

Процесс освоения дисциплины (модуля) направлен на формирование у обучающихся следующих **общекультурных** компетенций:

- способностью использовать приемы первой помощи, методы защиты в условиях чрезвычайных ситуаций (ОК-9);

в соответствии с основной профессиональной образовательной программой «Экономика и управление предприятиями» по направлению подготовки /специальности 38.03.01 - Экономика.

В результате освоения дисциплины (модуля) обучающийся должен продемонстрировать следующие результаты:

Код компетенции	Содержание компетенции	Результаты обучения
ОК-9	способностью использовать приемы первой помощи, методы защиты в условиях чрезвычайных ситуаций	Знать: приемы первой помощи, методы защиты в условиях чрезвычайных ситуаций, мероприятия по защите персонала и населения при чрезвычайных ситуациях техногенного, антропогенного и природного происхождения; основные методы защиты производственного персонала и населения от возможных последствий аварий, катастроф, стихийных бедствий;
		Уметь: выбирать способы и методы защиты производственного персонала и населения от возможных последствий аварий, катастроф, стихийных бедствий; выбирать способы доврачебной помощи пострадавшим в соответствии с конкретными последствиями в условиях чрезвычайной ситуации.
		Владеть: способами и методами защиты персонала и населения при чрезвычайных ситуациях техногенного, антропогенного и природного происхождения; способами оказания доврачебной медицинской помощи пострадавшим и использования необходимых методов защиты

2. Объем дисциплины (модуля), включая контактную работу обучающегося с преподавателем и самостоятельную работу обучающегося

Общая трудоемкость дисциплины (модуля) составляет 2 зачетных единиц.

Для очной формы обучения

Вид учебной работы	Всего часов	Семестры			
		1			
Аудиторные учебные занятия, всего	36	36			
В том числе контактная работа обучающихся с преподавателем:					
Учебные занятия лекционного типа	16	16			

Учебные занятия семинарского типа	4	4			
Лабораторные занятия					
Контактная работа в ЭИОС	16	16			
Самостоятельная работа обучающихся*, всего		36			
В том числе:					
Подготовка к лекционным и практическим занятиям, самостоятельное изучение разделов дисциплины в ЭИОС	16	16			
Выполнение практических заданий	16	16			
Рубежный текущий контроль	4	4			
Вид промежуточной аттестации, контроль (час)		зачет			
Общая трудоемкость учебной дисциплины, з.е.	2	2			

Для очно-заочной формы обучения

Вид учебной работы	Всего часов	Семестры			
Аудиторные учебные занятия, всего	24	24			
В том числе контактная работа обучающихся с преподавателем:					
Учебные занятия лекционного типа	8	8			
Учебные занятия семинарского типа	4	4			
Лабораторные занятия					
Контактная работа в ЭИОС	12	12			
Самостоятельная работа обучающихся*, всего		48			
В том числе:					
Подготовка к лекционным и практическим занятиям, самостоятельное изучение разделов дисциплины в ЭИОС	22	22			
Выполнение практических заданий	22	22			
Рубежный текущий контроль	4	4			
Вид промежуточной аттестации, контроль (час)		зачет			
Общая трудоемкость учебной дисциплины, з.е.	2	2			

Для заочной формы обучения

Вид учебной работы	Всего часов	Семестры			
		1	2		
Аудиторные учебные занятия, всего	16	8	8		
В том числе контактная работа обучающихся с преподавателем:					
Учебные занятия лекционного типа	6	4	2		
Учебные занятия семинарского типа	2		2		
Лабораторные занятия					
Контактная работа в ЭИОС	8	4	4		
Самостоятельная работа обучающихся*, всего	52	28	24		

В том числе:					
Подготовка к лекционным и практическим занятиям, самостоятельное изучение разделов дисциплины в ЭИОС	24	13	11		
Выполнение практических заданий	24	13	11		
Рубежный текущий контроль	4	2	2		
Вид промежуточной аттестации, контроль (час)		Зачет 4			
Общая трудоемкость учебной дисциплины, з.е.	2	2			

3. Содержание учебной дисциплины

3.1. Учебно-тематический план по очной форме обучения

Объем учебных занятий составляет 36 часа.

Объем самостоятельной работы – 36 часов.

Раздел, тема	Виды учебной работы, академических часов						
	Всего	Самостоятельная работа, в т.ч. промежуточная аттестация (СРС+контроль)	Контактная работа обучающихся с преподавателем				
			Всего	Лекционного типа	Семинарского типа	Лабораторные занятия	Контактная работа в ЭИОС
Раздел 1.	36	18	18	8	2		8
Раздел 2.	36	18	18	8	2		8
Контроль промежуточной аттестации (час)							
Общий объем, часов	72	36	36	16	4		16
Форма промежуточной аттестации	Зачет						

3.2. Учебно-тематический план по очно-заочной форме обучения

Объем учебных занятий составляет 24 часов.

Объем самостоятельной работы – 48 часов.

Раздел, тема	Виды учебной работы, академических часов						
	Всего	Самостоятельная работа, в т.ч. промежуточная аттестация (СРС+контроль)	Контактная работа обучающихся с преподавателем				
			Всего	Лекционного типа	Семинарского типа	Лабораторные занятия	Контактная работа в ЭИОС

Раздел 1. Теоретико-методологические основы безопасности жизнедеятельности как науки и учебной дисциплины	18	8	Подготовка к лекционным и практическим занятиям, самостоятельное изучение раздела в ЭИОС	8	эссе	2	Компьютерное тестирование	
Раздел 2. Обеспечение безопасности жизнедеятельности в социальной, природной и технической средах в том числе в чрезвычайных ситуациях.	18	8	Подготовка к лекционным и практическим занятиям, самостоятельное изучение раздела в ЭИОС	8	реферат	2	Компьютерное тестирование	
Общий объем, часов	36	16		16		4		
Форма промежуточной аттестации	Зачет							

Очно-заочная форма обучения

Раздел, тема	Всего СРС + контроль	Виды самостоятельной работы обучающихся, в т.ч. контроль						
		Академическая активность, час	Форма академической активности	Выполнение практ. заданий, час	Форма практического задания	Рубежный текущий контроль, час	Форма рубежного текущего контроля	Контроль (промежут. аттестация), час
Раздел 1. Теоретико-методологические основы безопасности жизнедеятельности как науки и учебной дисциплины	24	11	Подготовка к лекционным и практическим занятиям, самостоятельное изучение раздела в ЭИОС	11	эссе	2	Компьютерное тестирование	
Раздел 2. Обеспечение безопасности жизнедеятельности в социальной, природной и технической средах в том числе в чрезвычайных ситуациях.	24	11		11	реферат	2	Компьютерное тестирование	
Общий объем, часов	48	22		22		4		

Форма промежуточной аттестации	Зачет
---------------------------------------	--------------

Заочная форма обучения

Раздел, тема	Всего СРС + контроль	Виды самостоятельной работы обучающихся, в т.ч. контроль						
		Академическая активность, час	Форма академической активности	Выполнение практ. заданий, час	Форма практического задания	Рубежный текущий контроль, час	Форма рубежного текущего контроля	Контроль (промежут. аттестация), час
Раздел 1. Теоретико-методологические основы безопасности жизнедеятельности как науки и учебной дисциплины	28	12	Подготовка к лекционным и практическим занятиям, самостоятельное изучение раздела в ЭИОС	12	эссе	2	Компьютерное тестирование	2
Раздел 2. Обеспечение безопасности жизнедеятельности в социальной, природной и технической средах в том числе в чрезвычайных ситуациях.	28	12		12	реферат	2	Компьютерное тестирование	2
Общий объем, часов	56	24		24		4		4
Форма промежуточной аттестации	Зачет							

4.2. Методические указания к самостоятельной работе по дисциплине (модулю)

РАЗДЕЛ 1. «Теоретико-методологические основы безопасности жизнедеятельности как науки и учебной дисциплины.»

Цель: ознакомиться с теоретико-методологическими основами безопасности жизнедеятельности как науки и учебной дисциплины, а также базовыми её понятиями и методами её исследований.

Перечень изучаемых элементов содержания

Теоретические и методические подходы к анализу безопасности как социального явления. Защищенность личности, общества и государства как стратегическая цель современной России. Управление процессом безопасности жизнедеятельности в современных условиях Экономическая безопасность как фундамент устойчивого развития современной России.

Тема 1. Тема 1. Теоретические и методические подходы к анализу безопасности как социального явления.

Вопросы для самоподготовки:

1. Характеристика угроз человеку в древнем мире
2. Характеристика угроз человеку в современном мире
3. Место безопасности в системе потребностей человека
4. Стратегия национальной безопасности Российской Федерации 2017 года как система научных взглядов на решение проблем безопасности личности, общества и государства
5. Классификация рисков
6. Классификация угрожающих факторов
7. Классификация опасностей
8. Классификация угроз
9. Основные структурные элементы безопасности
10. Основные звенья механизма обеспечения безопасности
11. Основные методы обеспечения безопасности в современной России
12. Структурно-содержательные компоненты категории «Жизнедеятельность»
13. Критерии чрезвычайной ситуации (по Б.Н. Перфильеву)
14. Классификация чрезвычайных ситуаций
15. Сущность, структура и содержание процесса обеспечения безопасности жизнедеятельности

Тема 2. Защищенность личности, общества и государства как стратегическая цель современной России.

Вопросы для самоподготовки:

1. Социально-психологический феномен человека и безопасность личности
2. Влияние темперамента личности на её безопасность
3. Личность как объект и субъект безопасности
4. Сущность и содержание элементов, влияющих на безопасность личности
5. Сущность и содержание общества как субъекта и объекта безопасности
6. Характеристика общества, его основных компонентов, закладывающих основы для его устойчивого развития
7. Социальная структура общества, влияющая на процесс безопасности жизнедеятельности личности, общества и государства
8. Гражданское общество, как условие безопасной жизнедеятельности личности и государства
9. Основные структурные элементы гражданского общества, влияющие на процесс безопасности жизнедеятельности личности и государства
10. Условия формирования гражданского общества в Российской Федерации
11. Основные элементы системы, обеспечивающие безопасность жизнедеятельности во взаимоотношениях государства и гражданского общества
12. Государство как социальный институт и основной субъект безопасности
13. Социальное предназначение государства и безопасность
14. Основные функции государства и безопасность

Тема 3. Управление процессом безопасности жизнедеятельности в современных условиях

Вопросы для самоподготовки

1. Роль субъекта и объекта управления безопасностью в современных условиях
2. Схема функционирования системы при решении проблем безопасности
3. Влияние факторов и переменных внешней и внутренней среды организации на решение проблем безопасности

4. Структура и содержание процесса управления безопасностью в организации
5. Главные цели Организация Объединенных Наций и их
6. влияние на безопасность
7. Декларация тысячелетия, выдвинутая ООН и безопасность личности, общества и государства
8. Состав Организации Объединенных Наций и её влияние на безопасность личности, общества и государства
9. Характеристика законодательства РФ об охране труда в современных условиях
10. Конституция РФ об охране труда и ее связь с безопасностью личности, общества и государства
11. Основное содержание процесса по охране труда в современных условиях
12. Основное содержание Федерального закона «Об охране труда» и безопасность личности, общества и государства
13. Основные направления государственной политики в области охраны труда в современных условиях
14. Основное содержание прав работников в области охраны труда

Тема 4. Экономическая безопасность как фундамент устойчивого развития современной России.

Вопросы для самоподготовки

1. Современные подходы к понятию "Экономическая безопасность"
2. Классификационная схема экономической безопасности как объекта исследования
3. Современные подходы к понятию "Экономическая безопасность"
4. Экономическое обоснование концепции устойчивого развития как основы экономической безопасности
5. Система показателей экономической безопасности
6. Определяющие факторы развития современной мировой экономики
7. Национальные интересы в сфере реальной экономики как основа ее экономической безопасности
8. Алгоритм деятельности по учету укрупненных национальных интересов в сфере экономики
9. Основные причины затрудненности обеспечения роста экономики в нашей стране
10. Характеристика основных элементов недобросовестной конкуренции в постсоветской экономике России.
11. Основные факторы, влияющие сегодня на состояние российской экономики
12. Цель Государственной стратегии экономической безопасности Российской Федерации в современных условиях
13. Алгоритм деятельности государства по обеспечению экономической безопасности в современных условиях
14. Мероприятия, необходимые для создания экономической безопасности в современных условиях
15. Роль государства в системе регулирования экономической системы как основы экономической безопасности

РАЗДЕЛ 2. «Обеспечение безопасности жизнедеятельности в социальной, природной и технической средах в том числе в чрезвычайных ситуациях.»

Цель: ознакомиться с процессом обеспечения безопасности жизнедеятельности в социальной, природной и технической средах в том числе в чрезвычайных ситуациях., а также методами его исследования.

Перечень изучаемых элементов содержания

Социальная безопасность как условие общественной безопасности в Российской Федерации. Экологическая безопасность в системе энергетического развития современной России. Информационная безопасность, как состояние защищенности личности, общества и государства от внутренних и внешних информационных угроз. Техносферная безопасность в системе национальной безопасности Российской Федерации. Организация процесса оказания первой помощи пострадавшим в чрезвычайных ситуациях

Тема 5. Социальная безопасность как условие общественной безопасности в Российской Федерации.

Вопросы для самоподготовки:

1. Методика анализа социальной безопасности как социального явления
2. Объект социальной безопасности: личность, ее жизненно важные права и свободы в социальной сфере жизнедеятельности общества
3. Характерные черты социальной безопасности в обществе
4. Система социальной безопасности государства
5. Роль гражданского общества в системе национальной безопасности
6. Основные виды общественной безопасности
7. Характеристика опасностей и чрезвычайных ситуаций социального характера
8. Роль и место Стратегии национальной безопасности в системе документов стратегического планирования Российской Федерации
9. Декриминализация российского общества как основа социальной безопасности в современной России
10. Структурно-логическая модель процесса социального обеспечения в Российской Федерации как механизма обеспечения социальной безопасности
11. Государственная система социального обеспечения в Российской Федерации
12. Сущность, структура, содержание социальной политики
13. Направления, необходимые для обеспечения социальной безопасности
14. Организация процесса оказания первой помощи пострадавшим в чрезвычайных ситуациях социального характера
15. Социальная профилактика, как важнейший механизм социальной безопасности

Тема 6. Экологическая безопасность в системе энергетического развития современной России.

Вопросы для самоподготовки:

1. Экологическая составляющая в системе жизнедеятельности личности, общества и государства
2. Модель устойчивого развития как составной части безопасности жизнедеятельности личности, общества и государства
3. Устойчивое функционирование экологической системы как обязательное условие ее безопасности
4. Основные объекты экологической безопасности
5. Характеристика угроз человеку в окружающей социоприродной и социотехнических средах безопасности
6. Типология экологических факторов, влияющих на безопасность жизнедеятельности
7. Антропогенное воздействие человека на природу как глобальная угроза безопасности жизнедеятельности
8. Сущность и содержание процесса влияния глобальных проблем человечества на обеспечение безопасности жизнедеятельности личности, общества и государства.
9. Характер изменений окружающей среды и ожидаемые тенденции до 2030 года

10. Мировые источники опасности для России в экологической сфере
11. Особенности влияния экологических факторов на состояние здоровья населения
12. Система экологической безопасности в Российской Федерации
13. Система управления экологической безопасностью в России
14. Система экологического мониторинга
15. Организация процесса оказания первой помощи пострадавшим в чрезвычайных ситуациях природного характера

Тема 7. Информационная безопасность как состояние защищенности личности, общества и государства от внутренних и внешних информационных угроз.

Вопросы для самоподготовки

1. Сущность, структура и содержание социального "Закона информированности и упорядоченности"
2. Сущность и содержание информации и ее влияние на безопасность
3. Содержание понятия "Информационная сфера"
4. Доктрина информационной безопасности Российской Федерации;
5. Интересы личности в информационной сфере
6. Интересы общества в информационной сфере
7. Интересы государства в информационной сфере
8. Характеристика национальных информационных ресурсов
9. Характеристики информации и информационных массивов
10. Сущность и содержание технологических секретов
11. Структура и содержание деловой информации
12. Виды угроз информационной безопасности Российской Федерации
13. Механизм причинения ущерба интересам личности, общества и государства через воздействия в информационной сфере
14. Источники угроз информационной безопасности Российской Федерации, характеризующиеся как внешние
15. Угрозы информационной безопасности, условно относящиеся к внутренней сфере
Принципы построения комплексной системы защиты информации в Российской Федерации

Тема 8. Техносферная безопасность в системе национальной безопасности Российской Федерации

Вопросы для самоподготовки

1. Структурно-содержательная модель техносферы, как компонента безопасности
2. Техносферная безопасность как составная часть безопасности России
3. Негативные факторы техносферы
4. Характеристика опасных и вредных производственных факторов влияющих на безопасность
5. Структурные элементы техносферной безопасности
6. Структурно-функциональный подход к анализу техносферных процессов
7. Место технологических процессов в системе угроз природного и искусственного (антропогенного) характера
8. Характеристика угроз техногенного характера
9. Единая государственная система предупреждения и ликвидации чрезвычайных ситуаций
10. Система мониторинга и прогнозирования чрезвычайных ситуаций и безопасность личности, общества и государства

11. Основные задачи РСЧС и безопасность личности, общества и государства
12. Основные направления подготовки и проведения комплекса мероприятий по предупреждению ЧС и повышению устойчивости функционирования предприятий, организаций, учреждений
13. Определение транспортной безопасности в Российской Федерации
14. Основные причины автомобильных аварий в Российской Федерации
15. Система транспортной безопасности в Российской Федерации
16. Организация процесса оказания первой помощи пострадавшим в чрезвычайных ситуациях техногенного характера

ПРАКТИЧЕСКОЕ ЗАДАНИЕ К РАЗДЕЛУ 1

Форма практического задания: эссе;

Эссе – это развернутое и аргументированное изложение точки зрения студента в виде сочинения по рассматриваемой теме (проблеме).

При подготовке эссе следует придерживаться следующей структуры:

1. Оглавление

2. Введение. Во введении дать обоснование выбора темы, раскрыть проблематику выбранной темы (объем 1 – 2 с).

3. Основная часть. Привести и аргументировать основные тезисы по проблеме. (объем 4 – 6 с).

4. Заключение. Сделать общие выводы по проблеме, заявленной в эссе (объем 1 – 2 с).

Перечень тем эссе по дисциплине «Безопасность жизнедеятельности»:

1. Характеристика угроз человеку в современном мире
2. Место безопасности в системе потребностей человека
3. Стратегия национальной безопасности Российской Федерации 2017 года как система научных взглядов на решение проблем безопасности личности, общества и государства
4. Классификация рисков
5. Классификация угрожающих факторов
6. Основные звенья механизма обеспечения безопасности
7. Основные методы обеспечения безопасности в современной России
8. Критерии чрезвычайной ситуации (по Б.Н. Перфильеву)
9. Классификация чрезвычайных ситуаций
10. Социально-психологический феномен человека и безопасность личности
11. Влияние темперамента личности на её безопасность
12. Факторы формирования личности безопасного типа
13. Социальная адаптация личности как важнейшее условие ее безопасности
14. Влияние характера личности на её безопасность
15. Основные угрозы духовной безопасности личности
16. Факторы социализации личности, влияющие на ее безопасность жизнедеятельности
17. Особенности влияния на личность окружающей социальной среды
18. Личность как объект и субъект безопасности
19. Сущность и содержание элементов, влияющих на безопасность личности
20. Сущность и содержание общества как субъекта и объекта безопасности
21. Характеристика общества, его основных компонентов, закладывающих основы для его
22. Основные функции государства и безопасность

23. Внутренние функции государства и безопасность
24. Внешние функции государства и безопасность
25. Формы государственного устройства и безопасность жизнедеятельности
26. Основные структурные элементы государства и их роль в обеспечении безопасности
27. Роль государства в формировании взаимодействия структур гражданского общества, как основы безопасности жизнедеятельности
28. Система показателей экономической безопасности
29. Определяющие факторы развития современной мировой экономики
30. Национальные интересы в сфере реальной экономики как основа ее экономической безопасности
31. Цель Государственной стратегии экономической безопасности Российской Федерации в современных условиях
32. Роль государства в системе регулирования экономической системы как основы экономической безопасности

Общий объем эссе составляет 8 – 10 с формата А4, включая титульный лист размер шрифта 14 Пт, интервал -1,5, шрифт Times New Roman.

.Примерными критериями оценки эссе являются:

- оригинальность текста (не ниже 75%);
- уровень аргументации, способность отстаивать свою точку зрения;
- наличие обобщения и собственных выводов в заключении;

качество оформления эссе.

РУБЕЖНЫЙ КОНТРОЛЬ К РАЗДЕЛУ 1: форма рубежного контроля – компьютерное тестирование.

Рубежный тест. Раздел 1 Теоретико-методологические основы безопасности жизнедеятельности как науки и учебной дисциплины

(?) Теоретические и методические основы теории безопасности как социальной проблемы современности(?)

??В содержательном плане понятие «опасность» — это:

- (?)угроза совершения какого-либо опасного действия;
- (?)состояние социальной системы, находящейся в неустойчивом состоянии;
- (!)вполне осознаваемая, но не фатальная вероятность нанесения вреда кому-либо, чему-либо, определяемая наличием объективных и субъективных факторов, обладающих поражающими свойствами;
- (?)риск в стадии реализации.

??В содержательном плане понятие «вызов» — это:

- (?)состояние социальной системы, находящейся в неустойчивом состоянии;
- (!)совокупность обстоятельств, не обязательно конкретно угрожающего характера, но безусловно, требующих реагировать на них;
- (?)угроза совершения какого-либо опасного действия;
- (?)риск в стадии реализации

??Формы проявления опасностей:

- (?)намерения;
- (?)планы;
- (?)подготовка и проведение действий;
- (!)все выше перечисленное.

Выборка – 20 из 60

Время прохождения теста – 50 минут

Максимальное количество баллов за тест – 100

№ секции	Кол-во вопросов
1.1.	5
1.2.	5
1.3.	5
1.4	5
Итого	20

Критерии оценивания

Количество баллов	<65	65>
Зачет	не зачтено	зачтено

ПРАКТИЧЕСКОЕ ЗАДАНИЕ К РАЗДЕЛУ 2

Форма практического задания: реферат;

Реферат – это обзор точек зрения различных авторов по рассматриваемой теме (проблеме).

При подготовке реферата следует придерживаться следующей структуры:

1. Оглавление

2. Введение. Во введении дать обоснование выбора темы, раскрыть проблематику выбранной темы (объем 1 – 2 с).

3. Основная часть. Привести и аргументировать основные тезисы каждого произведения. Провести их сопоставление. Высказать собственную точку зрения и обосновать ее (объем 5 – 7 с).

4. Заключение. Сделать общие выводы по проблеме, заявленной в реферате (объем 1– 2 с).

5. Список реферируемой литературы. Привести исходные данные реферируемых произведений (автор(ы), название, где опубликован, в каком году).

Перечень тем рефератов по дисциплине «Безопасность жизнедеятельности»:

1. Объект социальной безопасности: личность, ее жизненно важные права и свободы в социальной сфере жизнедеятельности общества
2. Характерные черты социальной безопасности в обществе
3. Система социальной безопасности государства
4. Роль гражданского общества в системе национальной безопасности
5. Основные виды общественной безопасности
6. Характеристика опасностей и чрезвычайных ситуаций социального характера
7. Угрозы социальной безопасности
8. Основные проблемы внутренней безопасности Российской Федерации в современных условиях
9. Сущность и содержание информации и ее влияние на безопасность
10. Содержание понятия "Информационная сфера"
11. Доктрина информационной безопасности Российской Федерации;
12. Источники угроз информационной безопасности Российской Федерации, характеризующиеся как внешние

13. Угрозы информационной безопасности, условно относящиеся к внутренней сфере
Принципы построения комплексной системы защиты информации в Российской Федерации
14. Принцип непрерывности, комплексности, системности рассмотрение информационной безопасности
15. Основные направления обеспечения информационной безопасности в области государственной и общественной безопасности
16. Основные направления обеспечения информационной безопасности в экономической сфере
17. Методы обеспечения информационной безопасности
18. Модель энергетической безопасности как составной части национальной безопасности
19. Сущность, структура и содержание понятия энергетической безопасности
20. Принципы энергетической безопасности
21. Цели и задачи Энергетической Стратегии -2030 определяющие уровень энергетической безопасности России
22. Структурно-содержательное наполнение внутренних угроз энергетической безопасности Российской Федерации-2030 и их характеристика по группам
23. Внешнеполитические и внешнеэкономические угрозы условия и факторы, создающие опасность ослабления энергетической безопасности Российской Федерации.
24. Механизмы реализации задач энергетической безопасности
25. Место Энергетической Стратегии -2035 в системе стратегических документов,
26. Характеристика чрезвычайных ситуаций и безопасность личности, общества и государства
27. Единая государственная система предупреждения и ликвидации чрезвычайных ситуаций
28. Определение транспортной безопасности в Российской Федерации
29. Структура транспортного комплекса России
30. Принципы обеспечения транспортной безопасности
31. Оперативное руководство процессом обеспечения транспортной безопасности в Российской Федерации
32. Механизмы реализации задач в области обеспечения транспортной безопасности России

Общий объем реферата составляет 10 – 12 с формата А4, включая титульный лист, размер шрифта 14 Пт, интервал -1,5, шрифт Times New Roman.

Основными критериями оценки реферата являются:

- оригинальность текста (не ниже 75%);
- степень отражения реферируемого текста;
- наличие обобщения и собственных выводов в заключении;
- качество оформления реферата.

РУБЕЖНЫЙ КОНТРОЛЬ К РАЗДЕЛУ 2: форма рубежного контроля – компьютерное тестирование.

Рубежный тест. Раздел 2 Обеспечение безопасности жизнедеятельности в социальной, природной и технической средах в том числе в чрезвычайных ситуациях.

Выборка – 20 из 60

Время прохождения теста – 50 минут

Максимальное количество баллов за тест – 100

№ секции	Кол-во вопросов
1.1.	5
1.2.	5
1.3.	5
1.4	5
Итого	20

Критерии оценивания

Количество баллов	<65	65>
Зачет	не зачтено	зачтено

(?)Экологическая безопасность понимается как

(?)угроза совершения какого-либо опасного действия;

(?)угроза совершения какого-либо опасного действия;

(?)совокупность условий и факторов, вызывающих нарушение нормального функционирования и развития какой-либо системы;

(!)состояние защищенности жизненно важных интересов личности, общества, природы и государства от реальных и потенциальных угроз, создаваемых антропогенным или естественным воздействием на окружающую среду

(?)Мерой экологической безопасности является уровень

(!)экологического риска;

(?)рождаемости населения;

(?)заболеваемости населения;

(?)смертности населения.

(?)Система экологической безопасности характеризуется как:

(?)мобильность.

(?)иерархия социальная;

(!)совокупность законодательных, технических, медицинских и биологических мероприятий, направленных на поддержание равновесия между биосферой и антропогенными, а также естественными внешними нагрузками

(?)всё выше перечисленное

Оформление работ, выполняемых в рамках самостоятельной работы осуществляется в соответствии с Методическими указаниями по оформлению письменных работ обучающихся в рамках самостоятельной работы, утвержденными Учебно-методическим советом РГСУ, Протокол № 2 от 25 июня 2015 года.

Конкретные практические задания и задания для рубежного контроля определяются в учебно-методических материалах по работе обучающихся в электронной информационно-образовательной среде РГСУ с применением технологий электронного обучения по данной дисциплине, утверждаемых ежегодно факультетом.

5. Фонд оценочных средств для проведения промежуточной аттестации обучающихся по дисциплине (модулю)

5.1. Форма промежуточной аттестации обучающегося по дисциплине (модулю)

Контрольным мероприятием промежуточной аттестации обучающихся по дисциплине (модулю) является **зачет**, который проводится в **устной** форме.

5.2. Перечень компетенций с указанием этапов их формирования в процессе освоения образовательной программы

Код компетенции	Содержание компетенции	Результаты обучения	Этапы формирования компетенций в процессе освоения образовательной программы
ОК-9	способностью использовать приемы первой помощи, методы защиты в условиях чрезвычайных ситуаций	Знать: приемы первой помощи, методы защиты в условиях чрезвычайных ситуаций, мероприятия по защите персонала и населения при чрезвычайных ситуациях техногенного, антропогенного и природного происхождения; основные методы защиты производственного персонала и населения от возможных последствий аварий, катастроф, стихийных бедствий;.	Этап формирования знаний
		Уметь: выбирать способы и методы защиты производственного персонала и населения от возможных последствий аварий, катастроф, стихийных бедствий; выбирать способы доврачебной помощи пострадавшим в соответствии с конкретными последствиями в условиях чрезвычайной ситуации.	Этап формирования умений
		Владеть: способами и методами защиты персонала и населения при чрезвычайных ситуациях техногенного, антропогенного и природного происхождения; способами оказания доврачебной медицинской помощи	Этап формирования навыков и получения опыта

		пострадавшим и использованием необходимых методов защиты	
--	--	--	--

5.3. Описание показателей и критериев оценивания компетенций на различных этапах их формирования, описание шкал оценивания

Код компетенции	Этапы формирования компетенций	Показатель оценивания компетенции	Критерии и шкалы оценивания
ОК-9	Этап формирования знаний.	<p>Теоретический блок вопросов.</p> <p>Уровень освоения программного материала, логика и грамотность изложения, умение самостоятельно обобщать и излагать материал</p>	<p>1) обучающийся глубоко и прочно освоил программный материал, исчерпывающе, последовательно, грамотно и логически стройно его излагает, тесно увязывает с задачами и будущей деятельностью, не затрудняется с ответом при видоизменении задания, умеет самостоятельно обобщать и излагать материал, не допуская ошибок – 9-10 баллов;</p> <p>2) обучающийся твердо знает программный материал, грамотно и по существу излагает его, не допуская существенных неточностей в ответе на вопрос, может правильно применять теоретические положения -7-8 баллов;</p> <p>3) обучающийся освоил основной материал, но не знает отдельных деталей, допускает неточности, недостаточно правильные формулировки, нарушает последовательность в изложении программного материала - 5-6 баллов;</p> <p>4) обучающийся не знает значительной части программного материала, допускает существенные ошибки -0-4 балла.</p>

ОК-9	Этап формирования умений.	<p>Аналитическое задание (<i>задачи, ситуационные задания, кейсы, проблемные ситуации и т.д.</i>)</p> <p>Практическое применение теоретических положений применительно к профессиональным задачам, обоснование принятых решений</p>	<p>1) свободно справляется с задачами и практическими заданиями, правильно обосновывает принятые решения, задание выполнено верно, даны ясные аналитические выводы к решению задания, подкрепленные теорией - 9-10 баллов;</p> <p>2) владеет необходимыми умениями и навыками при выполнении практических заданий, задание выполнено верно, отмечается хорошее развитие аргумента, однако отмечены погрешности в ответе, скорректированные при собеседовании -7-8 баллов;</p> <p>3) испытывает затруднения в выполнении практических заданий, задание выполнено с ошибками, отсутствуют логические выводы и заключения к решению 5-6 баллов;</p>
ОК-9	Этап формирования навыков и получения опыта.	<p>Аналитическое задание (<i>задачи, ситуационные задания, кейсы, проблемные ситуации и т.д.</i>)</p> <p>Решение практических заданий и задач, владение навыками и умениями при выполнении практических заданий, самостоятельность, умение обобщать и излагать материал.</p>	<p>4) практически задания, задачи выполняет с большими затруднениями или задание не выполнено вообще, или задание выполнено не до конца, нет четких выводов и заключений по решению задания, сделаны неверные выводы по решению задания - 0-4 баллов.</p>

5.4. Типовые контрольные задания или иные материалы, необходимые для оценки знаний, умений, навыков и (или) опыта деятельности, характеризующих этапы формирования компетенций в процессе освоения образовательной программы

Примерные вопросы для проведения промежуточной аттестации обучающихся по дисциплине (модулю)

Теоретический блок вопросов:

1. Место безопасности в системе потребностей человека
2. Стратегия национальной безопасности Российской Федерации 2020 года как система научных взглядов на решение проблем безопасности личности, общества и государства
3. Личность как объект и субъект безопасности
4. Сущность и содержание общества как субъекта и объекта безопасности
5. Характеристика общества, его основных компонентов, закладывающих основы для его устойчивого развития
6. Социальная структура общества, влияющая на процесс безопасности жизнедеятельности личности, общества и государства

7. Гражданское общество, как условие безопасной жизнедеятельности личности и государства
8. Влияние факторов и переменных внешней и внутренней среды организации на решение проблем безопасности
9. Структура и содержание процесса управления безопасностью в организации
10. Главные цели Организация Объединенных Наций и их
11. влияние на безопасность
12. Декларация тысячелетия, выдвинутая ООН и безопасность личности, общества и государства
13. Состав Организации Объединенных Наций и её влияние на безопасность личности,
14. Основное содержание процесса по охране труда в современных условиях
15. Основное содержание Федерального закона «Об охране труда» и безопасность личности, общества и государства
16. Основные направления государственной политики в области охраны труда в современных условиях
17. Основное содержание прав работников в области охраны труда
18. Современные подходы к понятию "Экономическая безопасность"
19. Классификационная схема экономической безопасности как объекта исследования
20. Цель Государственной стратегии экономической безопасности Российской Федерации в
21. Характерные черты социальной безопасности в обществе
22. Система социальной безопасности государства
23. Структурно-логическая модель процесса социального обеспечения в Российской Федерации как механизма обеспечения социальной безопасности
24. Государственная система социального обеспечения в Российской Федерации
25. Сущность, структура, содержание социальной политики
26. Направления, необходимые для обеспечения социальной безопасности
27. Меры совершенствования социального контроля
28. Социальная профилактика, как важнейший механизм социальной безопасности
29. Экологическая составляющая в системе жизнедеятельности личности, общества и государства
30. Модель устойчивого развития как составной части безопасность жизнедеятельности
31. Мировые источники опасности для России в экологической сфере
32. Особенности влияния экологических факторов на состояние здоровья населения
33. Сущность и содержание информации и ее влияние на безопасность
34. Содержание понятия "Информационная сфера"
35. Сущность и содержание технологических секретов
36. Структура и содержание деловой информации
37. Техносферная безопасность как составная часть безопасности России
38. Негативные факторы техносферы
39. Характеристика опасных и вредных производственных факторов, влияющих на безопасность.
40. Структурные элементы техносферной безопасности
41. Структурно-функциональный подход к анализу техносферных процессов
42. Место технологических процессов в системе угроз природного и искусственного (антропогенного) характера
43. Характеристика угроз техногенного характера
44. Единая государственная система предупреждения и ликвидации чрезвычайных ситуаций
45. Определение транспортной безопасности в Российской Федерации

Аналитическое задания к дифференцированному зачету

1. Проанализируйте мероприятия Правительства Российской Федерации по решению проблем безопасности и оцените их достоинства и недостатки. Что необходимо сделать для их решения?
2. Охарактеризуйте основные проблемы безопасности жизнедеятельности. Что необходимо сделать в современных условиях для их решения?
3. Раскройте характерные черты научного исследования. Дайте рекомендации по решению проблем научного исследования в области безопасности жизнедеятельности
4. Проанализируйте качество информационной безопасности, их содержание и разработайте пути их решения.
5. Раскройте общую характеристику методов исследования вопросов безопасности жизнедеятельности. Разработайте предложения по их оптимизации
6. Охарактеризуйте методы сбора и обработки информации в вопросах безопасности жизнедеятельности. Что необходимо сделать для их оптимизации?
7. Охарактеризуйте особенности научного исследования социотехнического взаимодействия в безопасности жизнедеятельности. Что необходимо сделать для их улучшения?
8. Проанализируйте состояние окружающей социоприродной среды по месту Вашего проживания и разработайте предложения по ее улучшению
9. Охарактеризуйте качество жизни и качество окружающей социоприродной среды. Проанализируйте их взаимосвязь и назовите условия для их оптимизации.
10. Охрана окружающей среды как основная функция государства. Осуществите анализ деятельности Российской Федерации в данной сфере в 21 веке.
11. Осуществите анализ выполнения в Российской Федерации положений Концепции перехода Российской Федерации к устойчивому развитию. Что необходимо сделать для ее реализации?
12. Осуществите анализ Концепции долгосрочного социально-экономического развития Российской Федерации на период до 2020 года. Разработайте предложения по ее оптимизации.
13. Охарактеризуйте Стратегию национальной безопасности Российской Федерации 2015 года и дайте рекомендации по ее решению.
14. Проанализируйте "Основы государственной политики в области экологического развития Российской Федерации на период до 2030 года». Назовите условия их оптимального решения.
15. Проанализируйте содержание Экологической Доктрины Российской Федерации и разработайте предложения по ее реализации
16. Осуществите анализ московского региона в вопросах безопасности и дайте рекомендации по ее улучшению.
17. Проанализируйте взаимоотношения человеческого организма и социотехнической среды его обитания. Что необходимо сделать для их оптимального сосуществования?
18. Проанализируйте влияние социоприродных факторов на организм человека и разработайте предложения по ее реализации
19. Охарактеризуйте принципы рационального использования природных ресурсов и охраны природы и проанализируйте их реализацию в Российской Федерации в современных условиях
20. Проанализируйте состояние безопасности экономики в Российской Федерации в настоящее время и разработайте предложения по ее улучшению
21. Проанализируйте социальные причины глобального социально-экономического кризиса в мире и Российской Федерации. Что необходимо сделать человечеству для снижения опасностей от его усиления?

22. Охарактеризуйте международную миграцию, её причины и последствия. Назовите условия ее оптимального существования и функционирования.
23. Проанализируйте социоэкономические проблемы армии и ВПК в мирное и военное время и определите, что необходимо сделать для их разрешения.
24. Осуществите анализ экономических основ безопасности в современной России и дайте рекомендации по их решению.
25. Раскройте особенности антропогенного воздействия на окружающую среду в современных условиях. Назовите условия их снижения до минимального уровня.
26. Проанализируйте социальные причины терроризма. Назовите условия, при которых происходит обострение проблемы терроризма.

5.5. Методические материалы, определяющие процедуры оценивания знаний, умений, навыков и (или) опыта деятельности, характеризующих этапы формирования компетенций

Промежуточная аттестация по дисциплине (модулю) проводится в соответствии с Положением о промежуточной аттестации обучающихся по основным профессиональным образовательным программам в Российском государственном социальном университете и Положением о балльно-рейтинговой системе оценки успеваемости обучающихся по основным профессиональным образовательным программам – программам среднего профессионального образования, программам бакалавриата, программам специалитета, программам магистратуры в Российском государственном социальном университете.

На промежуточную аттестацию отводится 20 рейтинговых баллов.

Ответы обучающегося на контрольном мероприятии промежуточной аттестации оцениваются педагогическим работником по 20 - балльной шкале, а итоговая оценка по дисциплине (модулю) выставляется по пятибалльной системе для зачета и по системе зачтено/не зачтено для зачета.

Критерии выставления оценки определяются Положением о балльно-рейтинговой системе оценки успеваемости обучающихся по основным профессиональным образовательным программам – программам среднего профессионального образования, программам бакалавриата, программам специалитета, программам магистратуры в Российском государственном социальном университете.

6. Перечень основной и дополнительной учебной литературы для освоения дисциплины (модуля)

Безопасность жизнедеятельности: учебник / А. А. Солдатов, Н. П. Кириллов, М. Ю. Мартынова и др.; Российский государственный социальный университет. – Москва: Российский государственный социальный университет, 2019. – 556 с.: схем., табл., ил. – Режим доступа: по подписке. – URL: <http://biblioclub.ru/index.php?page=book&id=574155> (дата обращения: 15.05.2020).

2. Белов, С. В. Безопасность жизнедеятельности и защита окружающей среды (техносферная безопасность): учебник для академического бакалавриата / С. В. Белов. — 5-е изд., перераб. и доп. — Москва: Издательство Юрайт, 2017. — 702 с. — (Бакалавр. Академический курс). — ISBN 978-5-9916-3058-0. — Текст: электронный // ЭБС Юрайт [сайт]. — URL: <http://www.biblio-online.ru/bcode/396488> (дата обращения: 16.04.2020).

3. Белов, С. В. Техногенные системы и экологический риск: учебник для вузов / С. В. Белов. — Москва: Издательство Юрайт, 2020. — 434 с. — (Высшее образование). — ISBN 978-5-9916-8330-2. — Текст: электронный // ЭБС Юрайт [сайт]. — URL: <http://www.biblio-online.ru/bcode/451141> (дата обращения: 29.03.2020).

6.2. Дополнительная литература

1. Безопасность жизнедеятельности. Практикум: учебное пособие для академического бакалавриата / Я. Д. Вишняков [и др.]; под общей редакцией Я. Д.

Вишнякова. — Москва: Издательство Юрайт, 2019. — 249 с. — (Высшее образование). — ISBN 978-5-534-02481-4. — Текст: электронный // ЭБС Юрайт [сайт]. — URL: <http://www.biblio-online.ru/bcode/433085> (дата обращения: 16.04.2020).

2. Каракеян, В. И. Безопасность жизнедеятельности учебник и практикум для вузов / В. И. Каракеян, И. М. Никулина. — 3-е изд., перераб. и доп. — Москва: Издательство Юрайт, 2020. — 313 с. — (Высшее образование). — ISBN 978-5-534-05849-9. — Текст: электронный // ЭБС Юрайт [сайт]. — URL: <http://www.biblio-online.ru/bcode/449720> (дата обращения: 16.04.2020).

3. Резчиков, Е. А. Безопасность жизнедеятельности: учебник для вузов / Е. А. Резчиков, А. В. Рязанцева. — 2-е изд., перераб. и доп. — Москва: Издательство Юрайт, 2020. — 639 с. — (Высшее образование). — ISBN 978-5-534-12794-2. — Текст: электронный // ЭБС Юрайт [сайт]. — URL: <http://www.biblio-online.ru/bcode/448325> (дата обращения: 16.04.2020).

4. Кириллов, Н.П. Безопасность жизнедеятельности [Электронный ресурс] : учеб. пособие / Н. П. Кириллов ; рец. : С. В. Молчанов, В. Г. Максименко ; М-во образования и науки РФ, Рос. гос. соц. ун-т . - М.: Издательство РГСУ, 2018. - 445 с. - Режим доступа: <https://biblioteka.rgsu.net>. - Размер файла: 50,7 Мб. - ISBN 978-5-7139-1344-1.

7. Перечень ресурсов информационно-коммуникационной сети «Интернет», необходимых для освоения дисциплины (модуля)

Название электронного ресурса	Описание электронного ресурса	Используемый для работы адрес
Университетская информационная система РОССИЯ (УИС РОССИЯ)	Университетская информационная система РОССИЯ (УИС РОССИЯ) – электронная библиотека и база для исследований и учебных курсов в области экономики, управления, социологии, лингвистики, философии, филологии, международных отношений и других гуманитарных наук. УИС РОССИЯ поддерживается на базе Научно-исследовательского вычислительного центра МГУ имени М.В. Ломоносова	https://uisrussia.msu.ru/ 100% доступ
Электронная библиотека учебников	На сайте представлены учебники, лекции, доклады, монографии по естественным и гуманитарным наукам.	http://studentam.net 100% доступ
Cyberleninka	Содержит каталог научной периодики по большому количеству научных дисциплин, который содержит полную информацию о научных журналах в электронном виде, включающую их описания и все вышедшие выпуски с содержанием, темами научных статей и их полными текстами.	http://cyberleninka.ru/journal 100% доступ
Единое окно доступа к образовательным	Информационная система предоставляет свободный доступ к каталогу образовательных интернет-ресурсов и	http://window.edu.ru/library 100% доступ

ресурсам	полнотекстовой электронной учебно-методической библиотеке для общего и профессионального образования	
Электронные библиотеки. Электронные библиотеки, словари, энциклопедии	Интернет-ресурсы образовательного и научно-образовательного назначения, оформленные в виде электронных библиотек, словарей и энциклопедий, предоставляют открытый доступ к полнотекстовым информационным ресурсам, представленным в электронном формате — учебникам и учебным пособиям, хрестоматиям и художественным произведениям, историческим источникам и научно-популярным статьям, справочным изданиям и др.	http://gigabaza.ru/doc/131454.html 100% доступ
Библиотека юридической литературы	Электронная библиотека открытого доступа (монографии, диссертации, книги, статьи, новости и аналитика, конспекты лекций, рефераты, учебники).	http://pravo.eup.ru/ 100% доступ

1. Сайт Госкомстата Режим доступа: www.Госкомстат.ру
2. Электронная юридическая библиотека «ЮристЛиб». Режим доступа: <http://www.juristlib.ru/>.

7.1. Профессиональные базы данных и информационные справочные системы

№№	Название электронного ресурса	Описание электронного ресурса	Используемый для работы адрес
1.	ЭБС «Университетская библиотека онлайн»	Электронно-библиотечная система, электронные книги и аудиокниг, учебники для ВУЗов, средних специальных учебных заведений и школы, а также научные монографии, научная периодика, в т.ч. журналы ВАК.	http://biblioclub.ru/ 100% доступ
2.	Научная электронная библиотека eLIBRARY.ru	Поиск по рефератам и полным текстам статей, опубликованных в российских и зарубежных научно-технических журналах.	http://elibrary.ru/ Доступ с любого компьютера в сети Университета на 276 журналов по подписке Университета. Доступ к 5493 журналам с полным текстом в открытом доступе, из них российских журналов 5022.
3.	ЭБС издательства «Юрайт»	Электронно-библиотечная система, коллекция электронных версий книг.	http://www.biblio-online.ru/ 100% доступ
4.	ЭБС издательства "ЛАНЬ"	Электронно-библиотечная система, коллекция электронных версий книг.	http://e.lanbook.com/ 100% доступ
5.	ЭБС "Book.ru"	Электронно-библиотечная система, коллекция электронных	http://www.book.ru 100% доступ

		версий книг.	
6.	База данных EastView	Полнотекстовая база данных периодики.	http://ebiblioteka.ru/ С любого компьютера в сети Университета
7.	База данных международного индекса научного цитирования – Scopus:	Библиографическая и реферативная информация и инструменты для отслеживания цитируемости статей, опубликованных в научных изданиях.	http://www.scopus.com/ Доступ с любого компьютера в сети Университета.
8.	Международный индекс научного цитирования Web of Science (Web of Knowledge)	Библиографическая и реферативная информация и инструменты для отслеживания цитируемости статей, опубликованных в научных изданиях. Университета.	http://webofknowledge.com; Доступ с любого компьютера в сети Университета.
8.	Президентская библиотека им. Б.Н.Ельцина	Общегосударственное электронное хранилище цифровых копий важнейших документов по истории, теории и практике российской государственности, русскому языку, а также мультимедийных образовательных, научно-образовательных, культурно-просветительских и информационно-аналитических ресурсов.	https://www.prlib.ru/ Доступ в электронном читальном зале Научной библиотеки Университета.
9.	Национальная электронная библиотека	Крупнейшее собрание книг, диссертаций, музыкальных нот, карт и прочих материалов.	https://rusneb.ru/ доступ к полной коллекции с компьютеров в электронном читальном зале Научной библиотеки Университета
10/	Видеотека учебных фильмов «Решение»	Коллекция учебных видеофильмов	http://eduvideo.online 100% доступ

1. Гражданская защита (оборона) на предприятии на сайте для первичного звена сил ГО. Режим доступа: <http://go-oborona.narod.ru>.
2. Культура безопасности жизнедеятельности на сайте по формированию культуры безопасности среди населения РФ. Режим доступа: <http://www.kbzhd.ru>.
3. Официальный сайт МЧС России. Режим доступа: <http://www.mchs.gov.ru>.
4. Портал Академии Гражданской защиты. Режим доступа: <http://www.amchs.ru/portal>.
5. Портал Правительства России. Режим доступа: <http://government.ru>.
6. Портал «Радиационная, химическая и биологическая защита»: Режим доступа: <http://www.rhbz.ru/main.html>.

8. Методические указания для обучающихся по освоению дисциплины (модуля)

Освоение обучающимся дисциплины (модуля) «Безопасность жизнедеятельности» предполагает изучение материалов дисциплины (модуля) на аудиторных занятиях и в ходе самостоятельной работы. Аудиторные занятия проходят в форме лекций, семинаров и практических занятий. Самостоятельная работа включает разнообразный комплекс видов и форм работы обучающихся.

Для успешного освоения дисциплины (модуля) и достижения поставленных целей необходимо внимательно ознакомиться с рабочей программы дисциплины (модуля), доступной в электронной информационно-образовательной среде РГСУ.

Следует обратить внимание на списки основной и дополнительной литературы, на предлагаемые преподавателем ресурсы информационно-телекоммуникационной сети Интернет. Эта информация необходима для самостоятельной работы обучающегося.

При подготовке к аудиторным занятиям необходимо помнить особенности каждой формы его проведения.

Подготовка к учебному занятию лекционного типа заключается в следующем.

С целью обеспечения успешного обучения обучающийся должен готовиться к лекции, поскольку она является важнейшей формой организации учебного процесса, поскольку:

- знакомит с новым учебным материалом;
- разъясняет учебные элементы, трудные для понимания;
- систематизирует учебный материал;
- ориентирует в учебном процессе.

С этой целью:

- внимательно прочитайте материал предыдущей лекции;
- ознакомьтесь с учебным материалом по учебнику и учебным пособиям с темой прочитанной лекции;
- внесите дополнения к полученным ранее знаниям по теме лекции на полях лекционной тетради;
- запишите возможные вопросы, которые вы зададите лектору на лекции по материалу изученной лекции;
- постарайтесь уяснить место изучаемой темы в своей подготовке;
- узнайте тему предстоящей лекции (по тематическому плану, по информации лектора) и запишите информацию, которой вы владеете по данному вопросу.

Подготовка к занятию семинарского типа

При подготовке и работе во время проведения занятий семинарского типа следует обратить внимание на следующие моменты: на процесс предварительной подготовки, на работу во время занятия, обработку полученных результатов, исправление полученных замечаний.

Предварительная подготовка к учебному занятию семинарского типа заключается в изучении теоретического материала в отведенное для самостоятельной работы время.

Работа во время проведения учебного занятия семинарского типа включает:

- консультирование студентов преподавателями и вспомогательным персоналом с целью предоставления исчерпывающей информации, необходимой для самостоятельного выполнения предложенных преподавателем задач, ознакомление с правилами техники безопасности при работе в лаборатории;
- самостоятельное выполнение заданий согласно обозначенной учебной программой тематики.

Самостоятельная работа.

Для более углубленного изучения темы задания для самостоятельной работы рекомендуется выполнять параллельно с изучением данной темы. При выполнении заданий по возможности используйте наглядное представление материала. Более подробная информация о самостоятельной работе представлена в разделах «Учебно-методическое обеспечение самостоятельной работы по дисциплине (модулю)», «Методические указания к самостоятельной работе по дисциплине (модулю)».

9. Информационно-технологическое обеспечение образовательного процесса по дисциплине (модулю)

9.1. Информационные технологии

1. Персональные компьютеры;

2. Доступ в интернет
3. Проектор.

9.2. Программное обеспечение

1. Microsoft Office (Word, Excel)

9.3. Информационные справочные системы

1. Консультант Плюс

10. Материально-техническое обеспечение образовательного процесса по дисциплине (модулю)

Для изучения дисциплины (модуля) **«Безопасность жизнедеятельности»** в рамках реализации основной профессиональной образовательной программы по направлению подготовки 38.03.01 «Экономика» используются:

Учебная аудитория для занятий лекционного типа оснащена специализированной мебелью (стол для преподавателя, парты, стулья, доска для написания мелом); техническими средствами обучения (видеопроекторное оборудование, средства звуковоспроизведения, экран и имеющие выход в сеть Интернет).

Учебная аудитория для занятий семинарского типа: оснащена специализированной мебелью (стол для преподавателя, персональные компьютеры с доступом в сеть интернет, парты, стулья, доска для написания мелом); техническими средствами обучения (видеопроекторное оборудование, средства звуковоспроизведения, экран и имеющие выход в сеть Интернет).

Помещения для самостоятельной работы обучающихся: оснащены специализированной мебелью (парты, стулья) техническими средствами обучения (персональные компьютеры с доступом в сеть интернет и обеспечением доступа в электронно-информационную среду университета, программным обеспечением).

11. Образовательные технологии

При реализации дисциплины (модуля) **«Безопасность жизнедеятельности»** применяются различные образовательные технологии, в том числе технологии электронного обучения.

Освоение дисциплины (модуля) **«Безопасность жизнедеятельности»** предусматривает использование в учебном процессе активных и интерактивных форм проведения учебных занятий в форме деловых и ролевых игр, разбор конкретных ситуаций, в сочетании с внеаудиторной работой с целью формирования и развития **профессиональных** навыков обучающихся.

При освоении дисциплины (модуля) **«Безопасность жизнедеятельности»** предусмотрено применение электронного обучения.

Учебные часы дисциплины (модуля) **«Безопасность жизнедеятельности»** предусматривают классическую контактную работу преподавателя с обучающимся в аудитории и контактную работу посредством электронной информационно-образовательной среды в синхронном и асинхронном режиме (вне аудитории) посредством применения возможностей компьютерных технологий (электронная почта, электронный учебник, тестирование, вебинар, видеофильм, презентация, форум и др.).

В рамках дисциплины (модуля) **«Безопасность жизнедеятельности»** предусмотрены встречи с руководителями и работниками организаций, деятельность которых связана с направленностью (профилем) реализуемой основной профессиональной образовательной программы.

Лист регистрации изменений

№ п/п	Содержание изменения	Реквизиты документа об утверждении изменения	Дата введения изменения
1.	Утверждена и введена в действие решением Ученого совета на основании Федерального государственного образовательного стандарта высшего образования по направлению подготовки 38.03.01 Экономика (уровень бакалавриата), утвержденного приказом Министерства образования и науки Российской Федерации от 12.11.2015 № 1327	Протокол заседания Ученого совета № 10 от «28» мая 2020 года	01.09.2020
2.	Актуализирована с учетом развития науки, культуры, экономики, техники, технологий и социальной сферы	Протокол заседания Ученого совета Экономического факультета № 10 от «28» мая 2020 года	01.09.2020
3.	*	Протокол заседания Ученого совета № _____ от «____» _____ 20____ года	____.____.____
4.	*	Протокол заседания Ученого совета № _____ от «____» _____ 20____ года	____.____.____
5.			



Министерство науки и высшего образования Российской Федерации
ФЕДЕРАЛЬНОЕ ГОСУДАРСТВЕННОЕ БЮДЖЕТНОЕ ОБРАЗОВАТЕЛЬНОЕ
УЧРЕЖДЕНИЕ ВЫСШЕГО ОБРАЗОВАНИЯ
«РОССИЙСКИЙ ГОСУДАРСТВЕННЫЙ СОЦИАЛЬНЫЙ
УНИВЕРСИТЕТ»

«УТВЕРЖДАЮ»

Декан экономического факультета,
д.э.н., профессор

П.В.Солодуха
« 28 » мая 2020 г.

**РАБОЧАЯ ПРОГРАММА УЧЕБНОЙ ДИСЦИПЛИНЫ
ФИЗИЧЕСКАЯ КУЛЬТУРА И СПОРТ**

Наименование образовательной программы
Экономика и управление предприятиями

Направленность программы

Экономика и управление предприятиями

Направление подготовки
38.03.01 Экономика

**ОБРАЗОВАТЕЛЬНАЯ ПРОГРАММА ВЫСШЕГО ОБРАЗОВАНИЯ - ПРОГРАММА
БАКАЛАВРИАТА**

Уровень профессионального образования
Высшее образование – бакалавриат

Форма обучения
Очная, очно-заочная, заочная

Москва 2020

Рабочая программа дисциплины «Физическая культура и спорт» разработана на основании федерального государственного образовательного стандарта высшего образования по направлению подготовки 38.03.01 «Экономика» (высшее образование), утвержденного приказом Министерства образования и науки Российской Федерации от 12 ноября 2015 г. № 1327, учебного плана по основной профессиональной образовательной программе высшего образования ОПОП «Экономика».

Рабочая программа дисциплины разработана рабочей группой в составе: д. п. н., профессор Чепик В.Д., к. п.н., доцент Баймурзин А.Р.

Руководитель основной профессиональной образовательной программы, к.э.н., заведующий кафедры бухгалтерского учета и статистики



С.В. Шамшеев

(подпись)

Рабочая программа учебной дисциплины обсуждена и утверждена на Ученом совете экономического факультета
Протокол № 10 от «28» мая 2020 года

Декан экономического факультета, док. экон. наук, профессор



П.В. Солодуха

Рабочая программа учебной дисциплины рекомендована к утверждению представителями организаций-работодателей:
Автономная некоммерческая организация «Профессиональный клуб женской гимнастики «Олимпия»



Л.Н. Ступаченко

(подпись)

Рабочая программа учебной дисциплины рецензирована и рекомендована к утверждению:
Кандидат педагогических наук, доцент кафедры безопасности жизнедеятельности и адаптивной физической культуры Шуйского филиала ИвГУ



Е.А. Осокина

(подпись)

Кандидат педагогических наук, доцент



М.А. Петрова

(подпись)

Согласовано
Научная библиотека, директор



И.Г. Маляр

(подпись)

СОДЕРЖАНИЕ

РАЗДЕЛ 1. ПАСПОРТ РАБОЧЕЙ ПРОГРАММЫ ДИСЦИПЛИНЫ.....	4
1.1. Цель и задачи дисциплины.....	4
1.2. Место дисциплины в структуре основной профессиональной образовательной программы высшего образования-программы бакалавриата.....	4
1.3. Планируемые результаты обучения по дисциплине в рамках планируемых результатов освоения основной профессиональной образовательной программы высшего образования – программы бакалавриата.	4
РАЗДЕЛ 2. СТРУКТУРА И СОДЕРЖАНИЕ ДИСЦИПЛИНЫ	6
2.1. Объем дисциплины, включая контактную работы обучающегося с преподавателем и самостоятельную работу обучающегося	6
2.2. Учебно-тематический план дисциплины.....	7
РАЗДЕЛ 3. УЧЕБНО-МЕТОДИЧЕСКОЕ ОБЕСПЕЧЕНИЕ САМОСТОЯТЕЛЬНОЙ РАБОТЫ ОБУЧАЮЩИХСЯ ПО ДИСЦИПЛИНЕ	9
3.1. Виды самостоятельной работы обучающихся по дисциплине.....	9
РАЗДЕЛ 4. ФОНД ОЦЕНОЧНЫХ СРЕДСТВ ДЛЯ ПРОВЕДЕНИЯ ПРОМЕЖУТОЧНОЙ АТТЕСТАЦИИ ОБУЧАЮЩИХСЯ ПО ДИСЦИПЛИНЕ.....	21
4.1. Форма промежуточной аттестации обучающегося по дисциплине.....	21
4.2. Перечень компетенций с указанием этапов их формирования в процессе освоения образовательной программы.....	21
4.3 Описание показателей и критериев оценивания компетенций на различных этапах их формирования, описание шкал оценивания	23
4.4 Типовые контрольные задания или иные материалы, необходимые для оценки знаний, умений, навыков и (или) опыта деятельности, характеризующих этапы формирования компетенций в процессе освоения образовательной программы.....	24
4.5 Методические материалы, определяющие процедуры оценивания знаний, умений, навыков и (или) опыта деятельности, характеризующих этапы формирования компетенций	26
РАЗДЕЛ 5. УСЛОВИЯ РЕАЛИЗАЦИИ ДИСЦИПЛИНЫ	26
5.1. Перечень основной и дополнительной учебной литературы для освоения дисциплины.....	26
5.2 Перечень ресурсов информационно-коммуникационной сети «Интернет», необходимых для освоения дисциплины	27
5.3 Методические указания для обучающихся по освоению дисциплины	28
5.4 Информационно-технологическое обеспечение образовательного процесса по дисциплине.....	29
5.5 Материально-техническое обеспечение образовательного процесса по дисциплине	31
5.6. Образовательные технологии	31
ЛИСТ РЕГИСТРАЦИИ ИЗМЕНЕНИЙ.....	Ошибка! Закладка не определена.

РАЗДЕЛ 1. ПАСПОРТ РАБОЧЕЙ ПРОГРАММЫ ДИСЦИПЛИНЫ

1.1. Цель и задачи дисциплины.

Цель дисциплины заключается в получении обучающимися теоретических знаний о средствах, методах и организационных формах физической культуры, позволяющие выпускнику методически обоснованно и целенаправленно использовать их при организации деятельности по удовлетворению особых образовательных потребностей различных групп населения, направленных на повышение уровня их социальной адаптации и реабилитации, обеспечения здорового образа жизни.

Задачи дисциплины:

1. формировать личную физическую культуру студента;
2. развивать у студентов знания о роли физической культуры в общекультурном, профессиональном и социальном развитии человека;
3. формировать готовность применять спортивные и оздоровительные технологии для достижения высокого уровня физического здоровья и поддержания его в процессе обучения, и дальнейшей профессиональной деятельности.

1.2. Место дисциплины в структуре основной профессиональной образовательной программы высшего образования-программы бакалавриата.

Дисциплина «Физическая культура и спорт» реализуется в базовой части основной профессиональной образовательной программы по направлению подготовки **49.03.02 Физическая культура для лиц с отклонениями в состоянии здоровья (адаптивная физическая культура)** очной и заочной формы обучения.

Изучение дисциплины «Физическая культура и спорт» базируется на знаниях и умениях, полученных обучающимися ранее в ходе освоения школьного материала и программного материала ряда учебных дисциплин: «Технологии самоорганизации и эффективного взаимодействия».

Изучение дисциплины «Физическая культура и спорт» является базовым для последующего освоения программного материала учебных дисциплин: «Безопасность жизнедеятельности» «Элективные курсы по физической культуре и спорту», «Базовые и новые виды физкультурно-спортивной деятельности с методикой преподавания»

1.3. Планируемые результаты обучения по дисциплине в рамках планируемых результатов освоения основной профессиональной образовательной программы высшего образования – программы бакалавриата.

Процесс освоения дисциплины направлен на формирование у обучающихся следующих универсальных компетенций: УК-7, в соответствии с основной профессиональной образовательной программой по направлению подготовки **49.03.02 Физическая культура для лиц с отклонениями в состоянии здоровья (адаптивная физическая культура)**.

В результате освоения дисциплины обучающийся должен демонстрировать следующие результаты:

Категория компетенций	Код компетенции	Формулировка компетенции	Код и наименование индикатора достижения компетенции
Самоорганизация и саморазвитие (в том числе здоровьесбережение)	УК-7.	Способен поддерживать должный уровень физической	УК-7.1. Знает: - значение физической культуры как фактора развития человеческого капитала, основной составляющей здорового образа жизни;

		<p>подготовленности для обеспечения полноценной социальной и профессиональной деятельности</p>	<p>- основные показатели физического развития, функциональной подготовленности и работоспособности и влияние физических упражнений на данные показатели; - основы организации здорового образа жизни; - требования профессиональной деятельности в области физической культуры и спорта, адаптивной физической культуры и адаптивного спорта к уровню физической подготовленности работников; - правила безопасности при проведении занятий по физической культуре и спорту, адаптивной физической культуре и адаптивному спорту; - методики обучения технике двигательных действий и развития физических качеств средствами базовых видов спорта, адаптивных видов спорта, и ИВАС; - основы планирования и проведения занятий по физической культуре и адаптивной физической культуре; - основы контроля и самооценки уровня физической подготовленности по результатам тестирования; - правила эксплуатации контрольно-измерительных приборов и инвентаря.</p> <p>УК-7.2. Умеет: - самостоятельно оценивать уровень физической подготовленности; - планировать отдельные занятия и циклы занятий по физической культуре оздоровительной направленности с учетом особенностей профессиональной деятельности; - проводить занятия по общей физической подготовке; - определять и учитывать величину нагрузки на занятиях; - соблюдать правила техники безопасности при выполнении упражнений; - пользоваться спортивным инвентарем, оборудованием и контрольно-измерительными приборами и обнаруживать их неисправности.</p> <p>УК-7.3. Имеет опыт: - проведения с обучающимися теоретических занятий и бесед о пользе, значении физической культуры и спорта, адаптивной физической культуры и адаптивного спорта, основах здорового образа жизни, о важности физической подготовки к систематическим занятиям и использовании средств физической культуры и спорта, адаптивной физической культуры и адаптивного спорта для оптимизации двигательного режима; - планирования и проведения занятий по обучению технике базовых видов спорта, видов адаптивного спорта; - планирования и проведения</p>
--	--	--	---

			учебно-тренировочных занятий по ИВАС по обучению технике выполнения упражнений, развитию физических качеств и воспитанию личности; - владения техникой основных двигательных действий базовых видов спорта и видов адаптивного спорта и ИВАС на уровне выполнения контрольных нормативов; - самоконтроля и анализа своего физического состояния, физической подготовленности.
--	--	--	---

РАЗДЕЛ 2. СТРУКТУРА И СОДЕРЖАНИЕ ДИСЦИПЛИНЫ

2.1. Объем дисциплины, включая контактную работы обучающегося с преподавателем и самостоятельную работу обучающегося

Общая трудоемкость дисциплины, изучаемой в 1 у очной формы обучения и во 1 семестре у заочной формы обучения, составляет 2 зачетные единицы. По дисциплине предусмотрен для очной и заочной формы обучения в первом семестре зачет.

Очная форма обучения

Вид учебной работы	Всего часов	Семестры	
		1	
Контактная работа обучающихся с педагогическими работниками (по видам учебных занятий) (всего):	72	72	
Учебные занятия лекционного типа	24	24	
Практические занятия	48	48	
Лабораторные занятия	0	0	
Контактная работа в ЭИОС	0	0	
Самостоятельная работа обучающихся, всего	0	0	
Контроль промежуточной аттестации (час)	0	0	
ОБЪЕМ ДИСЦИПЛИНЫ В ЧАСАХ	72	72	

Заочная форма обучения

Вид учебной работы	Всего часов	Семестры	
		уст	2
Контактная работа обучающихся с педагогическими работниками (по видам учебных занятий) (всего):	8	4	4
Учебные занятия лекционного типа	6	4	2
Практические занятия	2	0	2
Лабораторные занятия	0	0	0
Контактная работа в ЭИОС	0	0	0
Самостоятельная работа обучающихся, всего	62	32	28
Контроль промежуточной аттестации (час)	4	0	4
ОБЪЕМ ДИСЦИПЛИНЫ В ЧАСАХ	72	36	36

2.2. Учебно-тематический план дисциплины

Очной формы обучения

Раздел, тема	Виды учебной работы, академических часов						
	Всего	Самостоятельная работа	Контактная работа обучающихся с педагогическими работниками				
			Всего	Лекционные занятия	Семинарские/практические занятия	Лабораторные занятия	Контактная работа в ЭИОС,
Физическая культура и спорт (Семестр 1)							
Раздел 1. Основы физической культуры и здорового образа жизни	36	0	36	16	20	0	0
Тема 1.1 Физическая культура в общекультурной и профессиональной подготовке студентов культура в общекультурной и профессиональной подготовке студентов	8	0	8	4	4	0	0
Тема 1.2 Социально-биологические основы физической культуры	10	0	10	4	6	0	0
Тема 1.3 Основы здорового образа жизни	10	0	10	4	6	0	0
Тема 1.4 Физическая тренировка в обеспечении здоровья	8	0	8	4	4	0	0
Раздел 2. Основы самостоятельных занятий физическими упражнениями	36	0	36	8	28	0	0
Тема 2.1 Средства и методы физической культуры в регулировании работоспособности	10	0	10	2	8	0	0
Тема 2.2 Общая физическая и специальная подготовка	8	0	8	2	6	0	0
Тема 2.3 Современные оздоровительные технологии. Особенности организации студенческого спорта	10	0	10	2	8	0	0
Тема 2.4 Основы методики самостоятельных занятий физическими упражнениями	8	0	8	2	6	0	0
Контроль промежуточной аттестации (час)	0						

Раздел, тема	Виды учебной работы, академических часов						
	Всего	Самостоятельная работа	Контактная работа обучающихся с педагогическими работниками				
			Всего	Лекционные занятия	Семинарские/практические занятия	Лабораторные занятия	Контактная работа в ЭИОС,
Общий объем, часов	72	0	72	24	48	0	0
Форма промежуточной аттестации	зачет						
Общий объем часов по учебной дисциплине	72	0	72	24	48	0	0

Заочной формы обучения

Раздел, тема	Виды учебной работы, академических часов						
	Всего	Самостоятельная работа	Контактная работа обучающихся с педагогическими работниками				
			Всего	Лекционные занятия	Семинарские/практические занятия	Лабораторные занятия	Контактная работа в ЭИОС
Модуль 1 (Семестр 1)							
Раздел 1. Основы физической культуры и здорового образа жизни	36	32	4	4	0	0	0
Тема 1.1 Физическая культура в общекультурной и профессиональной подготовке студентов культура в общекультурной и профессиональной подготовке студентов	10	8	2	2	0	0	0
Тема 1.2 Социально-биологические основы физической культуры	10	8	2	2	0	0	0
Тема 1.3 Основы здорового образа жизни	8	8	0	0	0	0	0
Тема 1.4 Физическая тренировка в обеспечении здоровья	8	8	0	0	0	0	0
Общий объем, часов	36	32	4	4	0	0	0
Раздел 2. Основы самостоятельных занятий	32	28	4	2	2	0	0

Раздел, тема	Виды учебной работы, академических часов						
	Всего	Самостоятельная работа	Контактная работа обучающихся с педагогическими работниками				
			Всего	Лекционные занятия	Семинарские/практические занятия	Лабораторные занятия	Контактная работа в ЭИОС
физическими упражнениями							
Тема 2.1 Средства и методы физической культуры в регулировании работоспособности	8	6	2	0	2	0	0
Тема 2.2 Общая физическая и специальная подготовка	8	8	0	0	0	0	0
Тема 2.3 Современные оздоровительные технологии. Особенности организации студенческого спорта	8	6	2	2	0	0	0
Тема 2.4 Основы методики самостоятельных занятий физическими упражнениями	8	8	0	0	0	0	0
Контроль промежуточной аттестации (час)	4						
Общий объем, часов	72	60	8	6	2	0	0
Форма промежуточной аттестации	зачет						
Общий объем часов по учебной дисциплине	72	60	8	6	2	0	0

РАЗДЕЛ 3. УЧЕБНО-МЕТОДИЧЕСКОЕ ОБЕСПЕЧЕНИЕ САМОСТОЯТЕЛЬНОЙ РАБОТЫ ОБУЧАЮЩИХСЯ ПО ДИСЦИПЛИНЕ

3.1. Виды самостоятельной работы обучающихся по учебной дисциплине

Очной формы обучения

Раздел, тема	Всего	Виды самостоятельной работы обучающихся					
		Академическая активность, час	Форма академической активности	Выполнение практ. заданий, час	Форма практического задания	Рубежный текущий контроль, час	Форма рубежного текущего контроля
Физическая культура и спорт, семестр 1							

Раздел 1. Основы физической культуры и здорового образа жизни	0	0	Подготовка к лекционным и практическим занятиям, самостоятельное изучение раздела в ЭИОС	0	-	0	Оценка аналитического задания
Раздел 2. Основы самостоятельных занятий физическими упражнениями	0	0	Подготовка к лекционным и практическим занятиям, самостоятельное изучение раздела в ЭИОС	0	-	0	Оценка аналитического задания
Общий объем по модулю/семестру, часов,	0	0	-	0	-	0	-

Заочной формы обучения

Раздел, тема	Всего	Виды самостоятельной работы обучающихся					
		Академическая активность, час	Форма академической активности	Выполнение практ. заданий, час	Форма практического задания	Рубежный текущий контроль, час	Форма рубежного текущего контроля
Физическая культура и спорт, семестр 1							
Раздел 1. Основы физической культуры и здорового образа жизни	32	16	Подготовка к лекционным и практическим занятиям, самостоятельное изучение раздела в ЭИОС	14	Аналитическое задание	2	Оценка аналитического задания
Раздел 2. Основы самостоятельных занятий физическими упражнениями	28	16	Подготовка к лекционным и практическим занятиям, самостоятельное изучение раздела в ЭИОС	10	Аналитическое задание	2	Оценка аналитического задания
Общий объем по модулю/семестру, часов,	60	32	-	24	-	4	-

3.2. Методические указания к самостоятельной работе по дисциплине

РАЗДЕЛ 1. ОСНОВЫ ФИЗИЧЕСКОЙ КУЛЬТУРЫ И ЗДОРОВОГО ОБРАЗА ЖИЗНИ

Тема 1. Физическая культура в общекультурной и профессиональной подготовке студентов

Цель: раскрыть сущность, значение и место физической культуры, ее социальные функций и формы

Перечень изучаемых элементов содержания

Физическая культура, физическое воспитание, физическая подготовленность, двигательная подготовленность, профессионально-прикладная подготовка, спорт, средства физической культуры, методы физической культуры, компоненты физической культуры.

Вопросы для самоподготовки:

1. Чем характеризуются понятия: физическая культура, спорт, физическое воспитание, физическое совершенство, физическая рекреация, физическое развитие, физическая подготовка, физическое упражнение;
2. Что отражает понятие «компоненты физической культуры»;
3. Что относится к понятию «массовый спорт» и «спорт высших достижений» и в чем их различие.

Формы контроля самостоятельной работы обучающихся: эссе, реферат, доклад (по выбору)

1. Физическая культура в системе общечеловеческой культуры.
2. Ценностный компонент базовой физической культуры студента.
3. Деятельностный компонент базовой физической культуры студента.
4. Роль общекультурных компетенций в формировании бакалавра по направлению подготовки Физическая культура.

Тема 2. Социально-биологические основы физической культуры

Цель: познакомить с анатомо-морфологические особенности и физиологическими функциями организма

Перечень изучаемых элементов содержания:

Организм, физиологические функции, физической развитие, физическая работоспособность, гипоксия, умственная работоспособность, утомление, биологические ритмы, внешняя среда

Вопросы для самоподготовки:

1. Чем характеризуется взаимосвязь физической и умственной работоспособности.
2. Биологические ритмы и их влияние на работоспособность.
3. Внешняя среда и ее влияние на здоровье человека.
4. Гипокинезия и гиподинамия как проблемы современного общества.

Формы контроля самостоятельной работы обучающихся: расчетное практическое задание

1. Дать оценку физической работоспособности по тесту Мартине.
2. Дать оценку умственной работоспособности по тесту «Корректирующая проба»

Тема 3. Основы здорового образа жизни

Цель: познакомить с составляющими здорового образа жизни

Перечень изучаемых элементов содержания

Здоровый образ жизни, критерии здоровья, образ жизни, самооценка, адаптация, регенерация, экология, генетика

Вопросы для самоподготовки:

1. Чем характеризуется здоровый образ жизни.
2. Алкоголизм и его причины.
3. Курение и его причины.
4. Роль здорового образа жизни в сохранении здоровья.
5. Здоровье в иерархии потребностей человека.

Формы контроля самостоятельной работы обучающихся: расчетное практическое задание

1. Дать оценку физическому развитию (метод соматометрии).
2. Дать оценку физическому развитию (метод индексов).

Тема 4. Физическая тренировка в обеспечении здоровья

Цель: познакомить с физиологическими механизмами и закономерностями воздействия физической тренировки на здоровье

Перечень изучаемых элементов содержания

Тренировка, кровообращение, дыхание, нервная система, обмен веществ и энергии, устойчивость, тренированность.

Вопросы для самоподготовки:

1. Чем характеризуется тренированность.
2. Как можно оценить тренированность.
3. Какие изменения происходят в системе кровообращения под влиянием тренированности.
4. Какие изменения происходят в системе дыхания под влиянием тренированности.
5. Как физическая нагрузка влияет на нервную систему.

Формы контроля самостоятельной работы обучающихся: расчетное практическое задание

1. Дать оценку физического развития (метод стандартов и антропометрических профилей).

ПРАКТИЧЕСКОЕ ЗАДАНИЕ К РАЗДЕЛУ 1

Форма практического задания: расчетно-практическое задание

1. МЕТОДЫ ИССЛЕДОВАНИЯ ФИЗИЧЕСКОГО РАЗВИТИЯ

• СОМАТОМЕТРИЧЕСКИЕ МЕТОДЫ

Цель работы: научиться проводить соматометрическое обследование

Приборы и оборудование: ростомер, весы, сантиметровая лента

Ход работы: полученные результаты занесите в таблицу 1

Таблица 1

Признаки		Семестры							
		1	2	3	4	5	6	7	8
Длина тела, см	сидя								
	стоя								
Масса тела, кг									
Окружность грудной клетки, см	Пауза								
	Вдох								
	Выдох								
	Размах								
Окружность, см	плеча	Напряж.							
		Расслаб.							
	Предплечье								
	Талии								
	Бёдер								
	Бедра								
	Голени								
	Запястья								

РУБЕЖНЫЙ КОНТРОЛЬ К РАЗДЕЛУ 1: форма рубежного контроля – компьютерное тестирование.

РАЗДЕЛ 2. ОСНОВЫ САМОСТОЯТЕЛЬНЫХ ЗАНЯТИЙ ФИЗИЧЕСКИМИ УПРАЖНЕНИЯМИ

Тема 5. Средства и методы физической культуры в регулировании работоспособности

Цель: познакомить со средствами и методами физической культуры для регулирования работоспособности

Перечень изучаемых элементов содержания

Труд студента, психофизическая работоспособность, средства физической культуры, методы физической культуры, средство профилактики, средства коррекции.

Вопросы для самоподготовки:

1. Какие пути профилактики умственного утомления вы знаете.
2. Какие пути профилактики физического утомления вы знаете.
3. Основные причины изменения психофизического состояния студента в период сессии.

Формы контроля самостоятельной работы обучающихся: расчетное практическое задание

1. 1. Дать оценку физической работоспособности (степ-тест).
2. 2. Дать оценку функционального состояния (проба Штанге, проба Генче).

Тема 6. Общая физическая и специальная подготовка

Цель: познакомить со средствами и методами общей физической и специальной физической тренировки

Перечень изучаемых элементов содержания

Средства физического воспитания, методы физического воспитания, физические качества, психические качества, интенсивность нагрузок, общая физическая подготовка, специальная физическая подготовка

Вопросы для самоподготовки:

1. Какие пути профилактики умственного утомления вы знаете.
2. Какие пути профилактики физического утомления вы знаете.
3. Основные причины изменения психофизического состояния студента в период сессии.

Формы контроля самостоятельной работы обучающихся: практическое задание

1. Подготовить комплекс упражнений для развития силы.
2. Подготовить комплекс упражнений для развития выносливости.
3. Подготовить комплекс упражнений для развития координации.

Тема 7. Современные оздоровительные технологии. Особенности организации студенческого спорта

Цель: познакомить студентов с разновидностями современных оздоровительных технологий

Перечень изучаемых элементов содержания

Аэробика, фитнес, футбол-аэробика, бодибилдинг, калланетик, дыхательная гимнастика, йога, шейпинг, гиревой спорт.

Вопросы для самоподготовки:

1. Система организации студенческого спорта за рубежом.
2. Система организации студенческого спорта в России.
3. Система спортивных секций в вузе.

Формы контроля самостоятельной работы обучающихся: расчетное практическое задание

1. Оценка психологического статуса.

2. Оценка самочувствия, активности, настроения

Тема 8. Основы методики самостоятельных занятий физическими упражнениями

Цель: познакомить студентов с методикой самостоятельных занятий физическими упражнениями

Перечень изучаемых элементов содержания

Двигательная активность, мотивация, формы занятий, содержание занятий, гигиена занятий, определение нагрузки, самоконтроль.

Вопросы для самоподготовки:

1. Понятие оптимальной двигательной активности.
2. Формирование мотивации к занятиям физическими упражнениями.
3. Особенности планирования нагрузки.

Формы контроля самостоятельной работы обучающихся: расчетное практическое задание

1. Составить комплекс упражнений для самостоятельных занятий утренней гимнастикой.

2. Составить комплекс упражнений для физкульт-паузы.

Рассчитать оптимальную физическую нагрузку по формуле: $(ЧСС_2 - ЧСС_1) : ЧСС_1 \times 100\%$ (Оценка: «5» - 20 и <; «4» - 21-40; «3» - 41-65; «2» - 66-75; «1» - 76 и >.)

ПРАКТИЧЕСКОЕ ЗАДАНИЕ К РАЗДЕЛУ 2.

Форма практического задания: расчетно-практическое задание

Необходимо выполнить 5 заданий. Выполнение расчетного практического задания сводится к выполнению математических расчетов по заранее определенному алгоритму

ЗАДАНИЕ 1. ОРТОСТАТИЧЕСКАЯ ПРОБА.

Цель работы: научиться проводить оценку функционального состояния сердечно-сосудистой и нервной систем организма.

Приборы и оборудование: секундомер

Ход работы: полученные результаты занести в тетрадь и написать выводы по каждому испытуемому.

Ортостатическая проба или проба с изменением положения тела предназначена для проведения оценки функционального состояния сердечно-сосудистой и нервной систем. Она отражает устойчивость вегетативной нервной системы (ВНС) к различным факторам и проявляется в изменении частоты сердечных сокращений (ЧСС). Среди неблагоприятных факторов можно назвать атмосферное давление и его перепады, эмоциональное состояние, утомление, перетренированность и др.

Отклик сердечно-сосудистой системы на изменение положения тела проявляется в том-то ... 1.

И т. д., и т. п.

Алгоритм выполнения задания

Ортостатическую пробу лучше проводить утром перед зарядкой или в другое время дня до еды. **Основное правило:** проводить пробу в одни и те же часы суток. Проба предусматривает изучение реакции сердечно-сосудистой системы при изменении положения тела обследуемого от горизонтального к вертикальному, путем активного вставания и в

процессе пребывания в вертикальном положении (ортостаза). Реакция на вставание изучается посредством регистрации ЧСС².

Задание выполняется в группе, состоящей из трех человек.

Один из испытуемых находится в положении лежа в состоянии покоя в течение 5-7 минут. На последней минуте измеряется ЧСС с помощью пальпаторного метода, далее надо встать и отдохнуть стоя одну минуту и подсчитать пульс в положении стоя за 1 минуту.

По разнице между частотой пульса лежа и стоя судят о реакции сердечно-сосудистой системы на нагрузку при изменении положения тела. Это позволяет оценивать функциональное состояние регуляторных механизмов и дает некоторое представление о тренированности организма.

Полученные результаты обрабатываются и интерпретируются.

Разница **от 0 до 12** ударов свидетельствует о хорошей физической тренированности **18-25** ударов - показатель отсутствия физической тренированности. Разница **более 25** ударов свидетельствует о переутомлении или заболевании, в таких случаях следует обратиться к врачу.

За норму принято значение 20 ударов в минуту.

Выводы

- 1.
- 2.
- 3.

Рекомендации

По первому испытуемому – Иванову И.И.:

-;
-;
-

По второму испытуемому – Петрову П.П.:

-;
-;
-

По третьему испытуемому – Ивановой И.И.:

-;
-;
-

Список литературы

(приводится по алфавиту)

1. Сердечно-сосудистые заболевания. [Электронный ресурс]. – Режим доступа: <http://heartbum.ru/ortostaticheskaya-gipotenziya/>

2. Царева Л.В. Физическая культура и спорт в образовательной деятельности высших учебных заведений / Л.В. Царева, С.Н. Смоляр, В.В. Мулин. – Хабаровск: Изд-во ДВГУПС, 2013. – 230 с.

- 3.
- 4.
- 5.

2 Царева Л.В. Физическая культура и спорт в образовательной деятельности высших учебных заведений / Л.В. Царева, С.Н. Смоляр, В.В. Мулин. – Хабаровск: Изд-во ДВГУПС, 2013. – 230 с.

ЗАДАНИЕ 2. ДНЕВНИК САМОКОНТРОЛЯ

Цель работы: научиться заполнять показатели самоконтроля физического развития и подготовленности

Приборы и оборудование: весы

Ход работы: полученные результаты занесите в таблицу 3 (*образец*)

Таблица 2

№ п/п	Показатели самоконтроля	Дата наблюдения и состояние (оценка)		
		05.12.20...	06.12.20...	Общее
1	Самочувствие	хорошее	хорошее	
2	Настроение	хорошее	удовлетворительное	
3	Сон	8 час., хороший	7 час., беспокойный	
4	Аппетит	хороший	пониженный	
5	Активность	хорошая	удовлетворительная	
6	Желание тренироваться	большое	безразличное	
7	Болевые ощущения	нет	в мышцах передней поверхности бедра	
	ЧСС в минуту:			
8	а) после сна, в положении лёжа	60 уд/мин	60 уд/мин	
9	б) через 1 мин после вставания с постели	70 уд/мин	75 уд/мин	
10	в) разница (ортостатическая проба)	10 уд/мин	15 уд/мин	
11	Масса тела	65,1 кг	64,3 кг	
12	Частота дыхания в покое	16 раз/мин	16 раз/мин	
13	Нарушения режима	Нет	Нет	
14	Двигательная активность	12.500 шагов + тренировка 1,5 час.	8000 шагов	

Результаты и их обсуждение

Выводы

Рекомендации

ЗАДАНИЕ 3. ПРОБА ШТАНГЕ и ГЕНЧИ.

Метод исследования функционального состояния дыхательной системы: проба Штанге и проба Генчи.

Цель работы: научиться исследовать функциональное состояние дыхательной системы.

Приборы и оборудование: секундомер.

Ход работы: использовать критерии оценки задержки дыхания на вдохе и выдохе (таблица 5), занести в таблицу 4.

Проба *Штанге* предполагает задержку дыхания на вдохе.

Техника выполнения: В положении сидя производится глубокий, но не максимальный вдох.

Проба **Генчи** предполагает задержку дыхания на выдохе.

Техника выполнения: В положении сидя производится глубокий, но не максимальный выдох.

В момент задержки дыхания нос заживается пальцами.

Тестирование проводится в группе из трех человек.

Таблица 3

Время задержки дыхания на вдохе и выдохе

Показатель	Время задержки дыхания, секунды		
	Испытуемый 1	Испытуемый 2	Испытуемый 3
Проба Штанге			
Проба Генчи			

Оценочные средства

Таблица 4

Критерии оценки задержки дыхания на вдохе и выдохе

Проба Штанге		Проба Генчи		Оценка
Юноши	Девушки	Юноши	Девушки	
90 сек.	80 сек.	45 сек.	35 сек.	Отлично
80-89 сек	70-79 сек.	40-44 сек	30-34 сек.	Хорошо
50-79 сек.	40-69 сек.	30-39 сек.	20-29 сек.	Удовлетворительно
Менее 50 сек.	Менее 40 сек.	Менее 30 сек.	Менее 20 сек.	Неудовлетворительно

Результаты и их обсуждение

Выводы

Рекомендации

ЗАДАНИЕ 4. ПРОБА С ПРИСЕДАНИЯМИ И ОПРЕДЕЛЕНИЕ ИНДЕКСА РУФФЬЕ.

Проба с приседаниями показывает реакцию сердечно-сосудистой системы на кратковременную физическую нагрузку.

Индекс Руффье (индекс Ruffier, JR) отражает уровень общей выносливости организма.

Цель работы: научиться оценивать реакцию сердечно-сосудистой системы на дозированную физическую нагрузку и определять уровень общей выносливости.

Приборы и оборудование: секундомер.

Ход работы: Тестирование проводится в группе из трех человек. Один выполняет приседания, другой – осуществляет подсчет приседаний, третий фиксирует показания пульса по секундомеру, полученные показатели занести в таблицу 6, сравнить полученные данные испытуемых с таблицами 7, 8, 9 сделать выводы и рекомендации.

Продолжительность физической нагрузки – 30 секунд.

Физическая нагрузка:

- для юношей 28 приседаний;

- для девушек 22 приседания.

Измеряемые показатели:

1) ЧСС:

- в состоянии покоя в положении сидя;

- сразу после физической нагрузки в положении стоя;
- через минуту после физической нагрузки в положении стоя;
- каждые 30 секунд до величины ЧСС в покое;

2) учащение ЧСС (в процентах) вычислять так: из величины ЧСС сразу после нагрузки вычитают значение ЧСС в покое. Полученное значение умножают на 100 и делят на величину ЧСС в покое.

3) индекс Руффье (индекс Ruffier, IR) определяют по формуле:

$$JR = (f_1 + f_2 + f_3 - 200) / 10,$$

где f_1 – ЧСС в покое в положении сидя,

f_2 – ЧСС сразу после нагрузки в положении стоя,

f_3 – ЧСС через минуту после физической нагрузки в положении стоя.

Таблица 5

**Изменение частоты сердечных сокращений
после тридцатисекундной физической нагрузки**

Время снятия показаний пульса	ЧСС, уд./мин.		
	Испытуемый 1	Испытуемый 2	Испытуемый 3
10 секунд			
60 секунд			
1 минута 30 секунд			
2 минуты			
2 минуты 30 секунд			
3 минуты			
3 минуты 30 секунд			
4 минуты			
4 минуты 30 секунд			
5 минут			
5 минут 30 секунд			
6 минут			
6 минут 30 секунд			
...			
ЧСС в состоянии покоя в положении сидя, уд./мин.			
Учащение ЧСС от исходной, уд./мин			
Учащение ЧСС от исходной, %			
IR			

Оценочные средства

Таблица 6

**Реакция сердечно-сосудистой системы
на кратковременную физическую нагрузку
(по Г.Л. Апанасенко)**

Учащение ЧСС	Оценка
до 25 % от исходной	Отлично

на 26-50 % от исходной	Хорошо
на 51-75 %	Удовлетворительно
более 80 %	Неудовлетворительно

Увеличение ЧСС может свидетельствовать о повышенной возбудимости вегетативной нервной системы, недостаточном функциональном состоянии сердечно-сосудистой системы и системы дыхания, низкой тренированности.

Таблица 7

**Время восстановления частоты сердечных сокращений
после кратковременной нагрузки**
(по Г.Л. Апанасенко)

Время восстановления ЧСС	Оценка
к концу 1-й минуты	Отлично
от 1 минуты до минуты 30 секунд	Хорошо
к концу 2-й минуты	Удовлетворительно
более 2-х минут	Неудовлетворительно

Замедленное восстановление ЧСС является признаком низкого функционального состояния сердечно-сосудистой системы и перенапряжения регуляторных систем.

Таблица 8

**Критерии оценки
адаптационных возможностей сердечно-сосудистой системы
в ответной реакции на дозированную нагрузку**

Индекс Руффье	Оценка
менее 5	Отлично
5-10	Хорошо
11-15	Удовлетворительно
15 и выше	Неудовлетворительно

Результаты и их обсуждение

Выводы

Рекомендации

ЗАДАНИЕ 5. ГАРВАРДСКИЙ СТЕП-ТЕСТ.

Цель работы: научиться оценивать уровень физической работоспособности.

Приборы и оборудование: секундомер.

Ход работы: Тестирование проводится в группе из трех человек. Один тестируется, другой осуществляет подсчет восхождений, третий фиксирует показания пульса по секундомеру, результаты тестирования и вычислений заносятся в табл. 11, полученные показатели испытуемых сравнить с критериями оценки физической работоспособности по гарвардскому степ-тесту по таблице 12, написать выводы и рекомендации.

Продолжительность физической нагрузки – 5 минут.

Физическая нагрузка: подъём на ступеньку высотой 43-50 см.

Скорость выполнения задания: 30 подъемов в минуту.

Техника выполнения – подъём на ступеньку и опускание на пол производится с одной и той же ноги. На ступеньке положение вертикальное с выпрямленными ногами.

Физическое упражнение выполняется под метроном с темпом 120 уд./мин.

Через пять минут после выполнения упражнения (30 восхождений) испытуемый отдыхает одну минуту в положении сидя.

Измеряемые показатели:

1) ЧСС:

- через минуту после физической нагрузки в положении сидя (А);
- через две минуты после физической нагрузки в положении сидя (В).
- через три минуты после физической нагрузки в положении сидя (С).

2) Индекс гарвардского степ-теста (ИГСТ) вычисляются по формуле:

$$\text{ИГСТ} = \frac{300 * 100}{(A + B + C)} * 2$$

Таблица 11

Изменение частоты сердечных сокращений после пятиминутной физической нагрузки

Время снятия показаний пульсоксиметра, минуты	ЧСС, уд./мин.		
	Испытуемый 1	Испытуемый 2	Испытуемый 3
через минуту после выполнения упражнения			
через две минуты после выполнения упражнения			
через три минуты после выполнения упражнения			
ИГСТ			

Оценочные средства

Таблица 12

Критерии оценки физической работоспособности по гарвардскому степ-тесту

Критерий	Оценка
менее 55	Слабая
55-64	Ниже средней
65-79	Средняя
80-89	Хорошая
90 и более	Отличная

Результаты и их обсуждение

Выводы

Рекомендации

При подготовке отчета по заданию следует придерживаться следующей структуры:

1. **Цель работы:** оценить физическую подготовленность и оценить освоение техники приобретения навыков по видам спорта у занимающихся.

2. **Приборы и оборудование:** сантиметровая лента, флаги, мел, секундомер, мячи волейбольные и футбольные, фишки игровые, шахматы, шахматные доски, лыжи, лыжные ботинки и палки, лента для лыж, плавательные доски.
3. **Ход работы:** сдать контрольные нормативы и оценить освоение технических элементов по видам физкультурно-спортивной направленности. Записать в форму отчета. Сравнить полученные нормативы с показателями оценивания техники и физической подготовленности студентов со стандартными результатами (таблица 14, 15, 16).
4. **Сдача контрольных нормативов** – определение уровня развития физических качеств человека на основе нормативов физкультурно-спортивной направленности и оценке освоения техники видов спорта. Нормативы сдаются на учебных занятиях после освоения физических упражнений и элементов техники вида спорта.
5. **Написание отчета.**

РУБЕЖНЫЙ КОНТРОЛЬ К РАЗДЕЛУ 2: форма рубежного контроля – компьютерное тестирование.

РАЗДЕЛ 4. ФОНД ОЦЕНОЧНЫХ СРЕДСТВ ДЛЯ ПРОВЕДЕНИЯ ПРОМЕЖУТОЧНОЙ АТТЕСТАЦИИ ОБУЧАЮЩИХСЯ ПО УЧЕБНОЙ ДИСЦИПЛИНЕ

4.1. Форма промежуточной аттестации обучающегося по дисциплине

Контрольным мероприятием промежуточной аттестации обучающихся по учебной дисциплине является **зачет** который проводится в **устной** форме.

4.2. Перечень компетенций с указанием этапов их формирования в процессе освоения образовательной программы

Код компетенции	Содержание компетенции (части компетенции)	Результаты обучения	Этапы формирования компетенций в процессе освоения образовательной программы
УК-7.	Способен поддерживать должный уровень физической подготовленности для обеспечения полноценной социальной и профессиональной деятельности Способен поддерживать должный уровень физической подготовленности для обеспечения полноценной социальной и профессиональной деятельности	УК-7.1. Знает: - значение физической культуры как фактора развития человеческого капитала, основной составляющей здорового образа жизни; - основные показатели физического развития, функциональной подготовленности и работоспособности и влияние физических упражнений на данные показатели; - основы организации здорового образа жизни; - требования профессиональной деятельности в области физической культуры и спорта, адаптивной физической культуры и адаптивного спорта к уровню физической подготовленности работников; - правила безопасности при проведении занятий по физической культуре и спорту, адаптивной физической культуре и адаптивному спорту; - методики обучения технике двигательных действий и развития физических качеств средствами базовых видов спорта,	Этап формирования знаний

		<p>адаптивных видов спорта, и ИВАС; - основы планирования и проведения занятий по физической культуре и адаптивной физической культуре; - основы контроля и самооценки уровня физической подготовленности по результатам тестирования; - правила эксплуатации контрольно-измерительных приборов и инвентаря.</p>	
		<p>УК-7.2. Умеет: - самостоятельно оценивать уровень физической подготовленности; - планировать отдельные занятия и циклы занятий по физической культуре оздоровительной направленности с учетом особенностей профессиональной деятельности; - проводить занятия по общей физической подготовке; - определять и учитывать величину нагрузки на занятиях; - соблюдать правила техники безопасности при выполнении упражнений; - пользоваться спортивным инвентарем, оборудованием и контрольно-измерительными приборами и обнаруживать их неисправности.</p> <p>УК-7.3. Имеет опыт: - проведения с обучающимися теоретических занятий и бесед о пользе, значении физической культуры и спорта, адаптивной физической культуры и адаптивного спорта, основах здорового образа жизни, о важности физической подготовки к систематическим занятиям и использовании средств физической культуры и спорта, адаптивной физической культуры и адаптивного спорта для оптимизации двигательного режима; - планирования и проведения занятий по обучению технике базовых видов спорта, видов адаптивного спорта; - планирования и проведения учебно-тренировочных занятий по ИВАС по обучению технике выполнения упражнений, развитию физических качеств и воспитанию личности; - владения техникой основных двигательных действий базовых видов спорта и видов адаптивного спорта и ИВАС на уровне выполнения контрольных нормативов; - самоконтроля и анализа своего физического состояния, физической подготовленности.</p>	<p>Этап формирования умений</p>
		<p>УК-7.1. Знает: - значение физической культуры как фактора развития человеческого капитала, основной составляющей здорового образа жизни; - основные показатели физического развития, функциональной подготовленности и работоспособности и влияние физических упражнений на данные показатели; - основы организации здорового образа жизни; - требования профессиональной деятельности в области физической культуры и спорта, адаптивной физической культуры и адаптивного спорта к уровню физической подготовленности работников; - правила безопасности при проведении занятий по</p>	<p>Этап формирования навыков и получения опыта</p>

		<p>физической культуре и спорту, адаптивной физической культуре и адаптивному спорту;</p> <p>- методики обучения технике двигательных действий и развития физических качеств средствами базовых видов спорта, адаптивных видов спорта, и ИВАС; - основы планирования и проведения занятий по физической культуре и адаптивной физической культуре; - основы контроля и самооценки уровня физической подготовленности по результатам тестирования; - правила эксплуатации контрольно-измерительных приборов и инвентаря.</p>	
--	--	---	--

4.3 Описание показателей и критериев оценивания компетенций на различных этапах их формирования, описание шкал оценивания

Код компетенции	Этапы формирования компетенций	Показатель оценивания компетенции	Критерии и шкалы оценивания
УК-7	Этап формирования знаний.	<p>Теоретический блок вопросов.</p> <p>Уровень освоения программного материала, логика и грамотность изложения, умение самостоятельно обобщать и излагать материал</p>	<p>1) обучающийся глубоко и прочно освоил программный материал, исчерпывающе, последовательно, грамотно и логически стройно его излагает, тесно увязывает с задачами и будущей деятельностью, не затрудняется с ответом при видоизменении задания, умеет самостоятельно обобщать и излагать материал, не допуская ошибок: (9-10] баллов;</p> <p>2) обучающийся твердо знает программный материал, грамотно и по существу излагает его, не допуская существенных неточностей в ответе на вопрос, может правильно применять теоретические положения: [8-9) баллов;</p> <p>3) обучающийся освоил основной материал, но не знает отдельных деталей, допускает неточности, недостаточно правильные формулировки, нарушает последовательность в изложении программного материала: (6-8) баллов;</p> <p>4) обучающийся не знает значительной части</p>

			программного материала, допускает существенные ошибки: [0-6] баллов.
УК-7	Этап формирования умений	<p>Аналитическое задание (<i>задачи, ситуационные задания, кейсы, проблемные ситуации и т.д.</i>)</p> <p>Практическое применение теоретических положений применительно к профессиональным задачам, обоснование принятых решений</p>	<p>1) свободно справляется с задачами и практическими заданиями, правильно обосновывает принятые решения, задание выполнено верно, даны ясные аналитические выводы к решению задания, подкрепленные теорией: (9-10] баллов;</p> <p>2) владеет необходимыми умениями и навыками при выполнении практических заданий, задание выполнено верно, отмечается хорошее развитие аргумента, однако отмечены погрешности в ответе, скорректированные при собеседовании: [8-9) баллов;</p>
УК-7	Этап формирования навыков и получения опыта.	<p>Аналитическое задание (<i>задачи, ситуационные задания, кейсы, проблемные ситуации и т.д.</i>)</p> <p>Решение практических заданий и задач, владение навыками и умениями при выполнении практических заданий, самостоятельность, умение обобщать и излагать материал.</p>	<p>3) испытывает затруднения в выполнении практических заданий, задание выполнено с ошибками, отсутствуют логические выводы и заключения к решению: (6-8) баллов;</p> <p>4) практические задания, задачи выполняет с большими затруднениями или задание не выполнено вообще, или задание выполнено не до конца, нет четких выводов и заключений по решению задания, сделаны неверные выводы по решению задания: [0-6] баллов.</p>

4.4 Типовые контрольные задания или иные материалы, необходимые для оценки знаний, умений, навыков и (или) опыта деятельности, характеризующих этапы формирования компетенций в процессе освоения образовательной программы

Теоретический блок вопросов:

1. Понятия «физическая культура», «спорт», «физическое воспитание».
2. Физическое развитие, физическое совершенство. Физическая подготовка и двигательная активность человека.

3. Физическая культура как учебная дисциплина высшего профессионального образования и ее задачи.
4. Здоровый образ жизни и факторы его составляющие. Роль физической культуры в формировании здорового образа жизни.
5. Значение физических упражнений для здоровья человека.
6. Гигиенические правила занятий физическими упражнениями.
7. Социальные и биологические факторы, их влияние на физическое развитие человека.
8. Воздействие экологических факторов на организм.
9. Физическая культура как средство борьбы с гиподинамией и гипокинезией.
10. Общая физическая подготовка (ОФП) и специальная физическая подготовка (СФП) студента. Их характеристики.
11. Средства физической культуры.
12. Оздоровительные силы природы как средство физической культуры.
13. Сила. Средства и методы развития силы.
14. Гибкость. Средства и методы развития гибкости.
15. Ловкость. Средства и методы развития ловкости.
16. Выносливость. Средства и методы развития выносливости.
17. Быстрота. Средства и методы развития быстроты.
18. Дыхательная система и ее функции при занятиях физическими упражнениями.
19. Опорно-двигательный аппарат и его функции при занятиях физическими упражнениями.
20. Сердечно-сосудистая система и ее функции при занятиях физическими упражнениями.
21. Врачебный контроль при занятиях физической культурой, его цель.
22. Критерии физического развития и физической подготовленности.
23. Правила самостоятельных занятий физическими упражнениями.
24. Значение утренней гимнастики.
25. Приемы закаливания.
26. Самоконтроль, основные методы. Дневник самоконтроля спортсмена.
27. Методы профилактики профессиональных заболеваний.
28. Основные формы производственной физической культуры.
29. Массовый спорт и спорт высших достижений. Их цели, задачи и различия.
30. Студенческий спорт. Организация и планирование спортивной подготовки в вузе.

Аналитическое задание:

1. Составить комплекс упражнений для самостоятельных занятий утренней гимнастикой.
2. Составить комплекс упражнений для физкульт-паузы.
3. Составить комплекс упражнений для занятия по общей физической подготовке.
4. Рассчитать оптимальную физическую нагрузку по формуле: $(ЧСС_2 - ЧСС_1) : ЧСС_1 \times 100\%$ (Оценка: «5» - 20 и <; «4» - 21-40; «3» - 41-65; «2» - 66-75; «1» - 76 и >.)
5. Разработать комплекс упражнений для развития быстроты движений и скоростно-силовых качеств.
6. Разработать комплекс упражнений для развития выносливости.
7. Разработать комплекс упражнений для развития гибкости.
8. Составить комплекс оздоровительных упражнений в соответствии с нозологической группой.
9. Составить комплекс упражнений с применением релаксационных методик для снятия психоэмоционального напряжения.
10. Составить комплекс упражнений производственной гимнастики с учетом будущей профессии (специальности) и имеющихся физических и функциональных ограниченных возможностей

4.5 Методические материалы, определяющие процедуры оценивания знаний, умений, навыков и (или) опыта деятельности, характеризующих этапы формирования компетенций

Промежуточная аттестация по дисциплине проводится в соответствии с Положением о промежуточной аттестации обучающихся по основным профессиональным образовательным программам высшего образования – программ бакалавриата в Российском государственном социальном университете и Положение о балльно-рейтинговой системе оценки успеваемости обучающихся по основным профессиональным образовательным программам высшего образования - программам бакалавриата в Российском государственном социальном университете.

На промежуточную аттестацию отводится 20 рейтинговых баллов.

Ответы обучающегося на контрольном мероприятии промежуточной аттестации оцениваются педагогическим работником по 20 - балльной шкале, а итоговая оценка по учебной дисциплине выставляется по системе зачтено/не зачтено для зачета.

Критерии выставления оценки определяются Положением о балльно-рейтинговой системе оценки успеваемости обучающихся по основным профессиональным образовательным программам высшего образования - программам бакалавриата в Российском государственном социальном университете.

РАЗДЕЛ 5. УСЛОВИЯ РЕАЛИЗАЦИИ ДИСЦИПЛИНЫ

5.1. Перечень основной и дополнительной учебной литературы для освоения дисциплины

5.1.1. Основная литература

1. Алхасов, Д. С. Теория и история физической культуры: учебник и практикум для академического бакалавриата / Д. С. Алхасов. — Москва: Издательство Юрайт, 2019. — 191 с. — (Серия: Бакалавр. Академический курс). — ISBN 978-5-534-04714-1. — Текст: электронный // ЭБС Юрайт [сайт]. — URL: <https://www.biblio-online.ru/bcode/438991>.
2. Германов, Г. Н. Двигательные способности и физические качества. Разделы теории физической культуры: учеб. пособие для бакалавриата и магистратуры / Г. Н. Германов. — 2-е изд., перераб. и доп. — Москва: Издательство Юрайт, 2019. — 224 с. — (Серия: Бакалавр и магистр. Модуль). — ISBN 978-5-534-04492-8. — Текст: электронный // ЭБС Юрайт [сайт]. — URL: <https://www.biblio-online.ru/bcode/438651>.
3. Физическая культура: учебник и практикум для прикладного бакалавриата / А. Б. Муллер [и др.]. — Москва: Издательство Юрайт, 2019. — 424 с. — (Серия: Бакалавр. Прикладной курс). — ISBN 978-5-534-02483-8. — Текст: электронный // ЭБС Юрайт [сайт]. — URL: <https://www.biblio-online.ru/bcode/431985>.

5.1.2. Дополнительная литература

1. Всероссийский физкультурно-спортивный комплекс «Готов к труду и обороне»: путь к здоровью и физическому совершенству / авт.-сост. П. А. Виноградов, А.В. Царик, Ю.В. Окуньков. - Москва: Спорт, 2016. - 234 с.: табл. - Библиогр. в кн. - ISBN 978-5-906839-

79-4; То же [Электронный ресурс]. -

URL: <http://biblioclub.ru/index.php?page=book&id=454556>.

2. Германов, Г. Н. Физическая культура в школе. Легкая атлетика: учеб. пособие для бакалавриата и магистратуры / Г. Н. Германов, В. Г. Никитушкин, Е. Г. Цуканова. — Москва: Издательство Юрайт, 2019. — 461 с. — (Серия: Бакалавр и магистр. Модуль). — ISBN 978-5-534-04548-2. — Текст: электронный // ЭБС Юрайт [сайт]. — URL: <https://www.biblio-online.ru/bcode/438860>
3. Иванков, Ч. Технология физического воспитания в высших учебных заведениях: учебное пособие для студентов вузов / Ч. Иванков, С. А. Литвинов. - Москва: Гуманитарный издательский центр ВЛАДОС, 2015. - 304 с.: ил. - ISBN 978-5-691-02197-8; То же [Электронный ресурс]. - URL: <http://biblioclub.ru/index.php?page=book&id=429625>

5.2 Перечень ресурсов информационно-коммуникационной сети «Интернет», необходимых для освоения дисциплины

Название электронного ресурса	Описание электронного ресурса	Используемый для работы адрес
Диссертационный зал Российской государственной библиотеки Университетская информационная система РОССИЯ (УИС РОССИЯ)	В настоящее время Электронная библиотека диссертаций РГБ содержит более 620 000 полных текстов диссертаций и авторефератов Университетская информационная система РОССИЯ (УИС РОССИЯ) – электронная библиотека и база для исследований и учебных курсов в области экономики, управления, социологии, лингвистики, философии, филологии, международных отношений и других гуманитарных наук. УИС РОССИЯ поддерживается на базе Научно-исследовательского вычислительного центра МГУ имени М.В. Ломоносова	http://diss.rsl.ru Доступ по регистрации в читальном зале Университета. https://uisrussia.msu.ru/ 100% доступ
Научное наследие России	Библиотека содержит научные труды известных российских и зарубежных ученых и исследователей, работавших на территории России. Программа Президиума РАН.	http://e-heritage.ru/index.html 100% доступ
Электронная библиотека учебников Cyberleninka	На сайте представлены учебники, лекции, доклады, монографии по естественным и гуманитарным наукам. Содержит каталог научной периодики по большому количеству научных дисциплин, который содержит полную информацию о научных журналах в электронном виде, включающую их	http://studentam.net 100% доступ http://cyberleninka.ru/journal 100% доступ

	описания и все вышедшие выпуски с содержанием, темами научных статей и их полными текстами.	
Единое окно доступа к образовательным ресурсам	Информационная система предоставляет свободный доступ к каталогу образовательных интернет-ресурсов и полнотекстовой электронной учебно-методической библиотеке для общего и профессионального образования	http://window.edu.ru/library 100% доступ
Электронные библиотеки. Электронные библиотеки, словари, энциклопедии	Интернет-ресурсы образовательного и научно-образовательного назначения, оформленные в виде электронных библиотек, словарей и энциклопедий, предоставляют открытый доступ к полнотекстовым информационным ресурсам, представленным в электронном формате — учебникам и учебным пособиям, хрестоматиям и художественным произведениям, историческим источникам и научно-популярным статьям, справочным изданиям и др.	http://gigabaza.ru/doc/131454.html 100% доступ

5.3 Методические указания для обучающихся по освоению дисциплины

Освоение обучающимся дисциплины «*Физическая культура и спорт*» предполагает изучение материалов дисциплины на аудиторных занятиях и в ходе самостоятельной работы. Аудиторные занятия проходят в форме лекций, семинаров и практических занятий. Самостоятельная работа включает разнообразный комплекс видов и форм работы обучающихся.

Для успешного освоения дисциплины и достижения поставленных целей необходимо внимательно ознакомиться с рабочей программы учебной дисциплины, доступной в электронной информационно-образовательной среде РГСУ.

Следует обратить внимание на списки основной и дополнительной литературы, на предлагаемые преподавателем ресурсы информационно-телекоммуникационной сети Интернет. Эта информация необходима для самостоятельной работы обучающегося.

При подготовке к аудиторным занятиям необходимо помнить особенности каждой формы его проведения.

Подготовка к учебному занятию лекционного типа заключается в следующем.

С целью обеспечения успешного обучения обучающийся должен готовиться к лекции, поскольку она является важнейшей формой организации учебного процесса, поскольку:

- знакомит с новым учебным материалом;
- разъясняет учебные элементы, трудные для понимания;
- систематизирует учебный материал;
- ориентирует в учебном процессе.

С этой целью:

- внимательно прочитайте материал предыдущей лекции;
- ознакомьтесь с учебным материалом по учебнику и учебным пособиям с темой прочитанной лекции;
- внесите дополнения к полученным ранее знаниям по теме лекции на полях лекционной тетради;

- запишите возможные вопросы, которые вы зададите лектору на лекции по материалу изученной лекции;
- постарайтесь уяснить место изучаемой темы в своей подготовке;
- узнайте тему предстоящей лекции (по тематическому плану, по информации лектора) и запишите информацию, которой вы владеете по данному вопросу.

Подготовка к занятию семинарского типа

При подготовке и работе во время проведения занятий семинарского типа следует обратить внимание на следующие моменты: на процесс предварительной подготовки, на работу во время занятия, обработку полученных результатов, исправление полученных замечаний.

Предварительная подготовка к учебному занятию семинарского типа заключается в изучении теоретического материала в отведенное для самостоятельной работы время, ознакомление с инструктивными материалами с целью осознания задач практического занятия, техники безопасности на занятиях.

Работа во время проведения учебного занятия семинарского типа включает:

- консультирование студентов преподавателями и вспомогательным персоналом с целью предоставления исчерпывающей информации, необходимой для самостоятельного выполнения предложенных преподавателем задач, ознакомление с правилами техники безопасности на занятиях;

– самостоятельное выполнение заданий согласно обозначенной учебной программой тематики.

Обработка, обобщение полученных результатов работы проводится обучающимися самостоятельно или под руководством преподавателя (в зависимости от степени сложности поставленных задач). В результате оформляется индивидуальный отчет. Подготовленная к сдаче на контроль и оценку работа сдается преподавателю. Форма отчетности может быть письменная, устная или две одновременно. Главным результатом в данном случае служит получение положительной оценки по каждому практическому занятию. Это является необходимым условием при проведении рубежного контроля и допуска к зачету, дифференцированному зачету. При получении неудовлетворительных результатов обучающийся имеет право в дополнительное время пересдать преподавателю работу до проведения промежуточной аттестации.

Самостоятельная работа.

Для более углубленного изучения темы задания для самостоятельной работы рекомендуется выполнять параллельно с изучением данной темы. При выполнении заданий по возможности используйте наглядное представление материала. Более подробная информация о самостоятельной работе представлена в разделах «Учебно-методическое обеспечение самостоятельной работы по дисциплине (модулю)», «Методические указания к самостоятельной работе по дисциплине (модулю)».

5.4 Информационно-технологическое обеспечение образовательного процесса по дисциплине

5.4.1. Средства информационных технологий

1. Персональные компьютеры;
2. Средства доступа к Интернет;
3. Проектор.

5.4.2. Программное обеспечение

1. Microsoft Office (Word, Excel) и др*.

5.4.3. Информационные справочные системы

№	Название	Описание электронного	Используемый для работы адрес
---	----------	-----------------------	-------------------------------

	электронного ресурса	ресурса	
1.	ЭБС «Университетская библиотека онлайн»	Электронно-библиотечная система, электронные книги и аудиокниг, учебники для ВУЗов, средних специальных учебных заведений и школы, а также научные монографии, научная периодика, в т.ч. журналы ВАК.	http://biblioclub.ru/ 100% доступ
2.	Научная электронная библиотека eLIBRARY.ru	Поиск по рефератам и полным текстам статей, опубликованных в российских и зарубежных научно-технических журналах.	http://elibrary.ru/ Доступ с любого компьютера в сети Университета на 276 журналов по подписке Университета. Доступ к 5493 журналам с полным текстом в открытом доступе, из них российских журналов 5022.
3.	ЭБС издательства «Юрайт»	Электронно-библиотечная система, коллекция электронных версий книг.	http://www.biblio-online.ru/ 100% доступ
4.	База данных EastView	Полнотекстовая база данных периодики.	http://ebiblioteka.ru/ С любого компьютера в сети Университета
5.	База данных международного индекса научного цитирования – Scopus:	Библиографическая и реферативная информация и инструменты для отслеживания цитируемости статей, опубликованных в научных изданиях.	http://www.scopus.com/ Доступ с любого компьютера в сети Университета.
6.	Международный индекс научного цитирования Web of Science (Web of Knowledge)	Библиографическая и реферативная информация и инструменты для отслеживания цитируемости статей, опубликованных в научных изданиях. Университета.	Перед входом в WoS необходимо войти на сайт ResearcherID - https://www.researcherid.com/ ResearcherID. Вход в WoS: http://login.webofknowledge.com/ В разделе "ВЫПОЛНЕНИЕ ВХОДА ДЛЯ ПОЛЬЗОВАТЕЛЕЙ В ОРГАНИЗАЦИИ" выбрать значение: "Russian Higher Education & Research (FEDURUS)" На следующей странице в разделе "Выберите Вашу Организацию" выбрать проект "FEDURUS". Далее ввести логин и пароль, полученный в ResearcherID. Доступ с любого компьютера в сети Университета.

5.5 Материально-техническое обеспечение образовательного процесса по дисциплине

Для изучения дисциплины «**Физическая культура и спорт**» в рамках реализации основной профессиональной образовательной программы по направлению подготовки **49.03.02 Физическая культура для лиц с отклонениями в состоянии здоровья (адаптивная физическая культура)** очной и заочной формам обучения используются:

Учебная аудитория для занятий лекционного типа оснащена специализированной мебелью (стол для преподавателя, парты, стулья, доска для написания мелом); техническими средствами обучения (видеопроекторное оборудование, средства звуковоспроизведения, экран и имеющие выход в сеть Интернет), видеофильмами (Серия из 20 фильмов «Физкультурно-оздоровительные технологии», «Технологии спорта», «Методика обучения самостоятельных занятий физической культурой»).

Учебная аудитория для занятий семинарского типа: оснащена специализированной мебелью (стол для преподавателя, парты, стулья, доска для написания мелом); техническими средствами обучения (видеопроекторное оборудование, средства звуковоспроизведения, экран и имеющие выход в сеть Интернет), видеофильмами (Серия из 20 фильмов «Физкультурно-оздоровительные технологии», «Технологии спорта», «Методика обучения самостоятельных занятий физической культурой»).

Помещения для самостоятельной работы обучающихся: оснащены специализированной мебелью (парты, стулья) техническими средствами обучения (персональные компьютеры с доступом в сеть интернет и обеспечением доступа в электронно-информационную среду университета, программным обеспечением).

5.6. Образовательные технологии

При реализации дисциплины «**Физическая культура и спорт**» применяются различные образовательные технологии, в том числе технологии электронного обучения.

Освоение учебной дисциплины «**Физическая культура и спорт**» предусматривает использование в учебном процессе активных и интерактивных форм проведения учебных занятий в форме мозгового штурма, круглого стола, тренингов постановки и прояснения цели, разбора конкретных ситуаций, в сочетании с внеаудиторной работой с целью формирования и развития профессиональных навыков обучающихся.

Лист регистрации изменений

№ п/п	Содержание изменения	Реквизиты документа об утверждении изменения	Дата введения изменения
1.	Утверждена и введена в действие решением Ученого совета на основании Федерального государственного образовательного стандарта высшего образования по направлению подготовки 38.03.01 Экономика (уровень бакалавриата), утвержденного приказом Министерства образования и науки Российской Федерации от 12.11.2015 № 1327	Протокол заседания Ученого совета № 10 от «28» мая 2020 года	01.09.2020
2.	Актуализирована с учетом развития науки, культуры, экономики, техники, технологий и социальной сферы	Протокол заседания Ученого совета Экономического факультета № 10 от «28» мая 2020 года	01.09.2020
3.	*	Протокол заседания Ученого совета № _____ от «_____» _____ 20____ года	____.____.____
4.	*	Протокол заседания Ученого совета № _____ от «_____» _____ 20____ года	____.____.____
5.	*	Протокол заседания Ученого совета № _____ от «_____» _____ 20____ года	____.____.____



Министерство науки и высшего образования Российской Федерации
ФЕДЕРАЛЬНОЕ ГОСУДАРСТВЕННОЕ БЮДЖЕТНОЕ ОБРАЗОВАТЕЛЬНОЕ
УЧРЕЖДЕНИЕ ВЫСШЕГО ОБРАЗОВАНИЯ

«РОССИЙСКИЙ ГОСУДАРСТВЕННЫЙ СОЦИАЛЬНЫЙ УНИВЕР-
СИТЕТ»

«УТВЕРЖДАЮ»

Декан экономического факультета,
д.э.н., профессор

П.В.Солодуха
« 28 » мая 2020 г.

**РАБОЧАЯ ПРОГРАММА ДИСЦИПЛИНЫ (МОДУЛЯ)
ЭЛЕКТИВНЫЕ КУРСЫ ПО ФИЗИЧЕСКОЙ КУЛЬТУРЕ И
СПОРТУ**

Наименование образовательной программы

Экономика и управление предприятиями

Направление подготовки

38.03.01 Экономика (уровень бакалавриата)

Направленность (профиль)

Экономика и управление предприятиями

ОБРАЗОВАТЕЛЬНАЯ ПРОГРАММА ВЫСШЕГО ОБРАЗОВАНИЯ –

ПРОГРАММА БАКАЛАВРИАТА

Уровень профессионального образования

Высшее образование – бакалавриат

Форма обучения

Очная, очно-заочная, заочная,

заочная форма обучения с использованием дистанционных образовательных технологий

Москва 2020

Рабочая программа дисциплины «**Элективные курсы по физической культуре и спорту**» разработана на основании федерального государственного образовательного стандарта высшего образования по направлению подготовки 38.03.01 «Экономика» (высшее образование), утвержденного приказом Министерства образования и науки Российской Федерации от 12 ноября 2015 г. № 1327, учебного плана по основной профессиональной образовательной программе высшего образования ОПОП «Экономика».

Рабочая программа учебной дисциплины разработана к.э.н., доцентом кафедры бухгалтерского учета и статистики С.В.Шамшеевым

Руководитель основной

профессиональной образовательной программы, к.э.н., заведующий кафедрой бухгалтерского учета и статистики



С.В. Шамшеев

(подпись)

Рабочая программа дисциплины обсуждена и утверждена на заседании Ученого совета экономического факультета

Протокол № 10 от 28 мая 2020 года

Декан экономического факультета, док. экон. наук, профессор



П.В. Солодуха

Рабочая программа дисциплины рекомендована к утверждению представителями организаций-работодателей:

Автономная некоммерческая организация «Профессиональный клуб женской гимнастики «Олимпия»



Л.Н. Ступаченко

(подпись)

Рабочая программа дисциплины рецензирована и рекомендована к утверждению:

Кандидат педагогических наук, доцент кафедры безопасности жизнедеятельности и адаптивной физической культуры Шуйского филиала ИвГУ



Е.А. Осокина

(подпись)

Кандидат педагогических наук, доцент факультета физической культуры РГСУ



М.А. Петрова

(подпись)

Согласовано

Научная библиотека, директор

И.Г. Маляр

(подпись)

СОДЕРЖАНИЕ

РАЗДЕЛ 1. ПАСПОРТ РАБОЧЕЙ ПРОГРАММЫ ДИСЦИПЛИНЫ	4
1.1 Цель и задачи дисциплины	4
1.2. Место дисциплины в структуре основной профессиональной образовательной программы.....	4
1.3 Планируемые результаты обучения по дисциплине в рамках планируемых результатов освоения основной образовательной программы	4
РАЗДЕЛ 2. СТРУКТУРА И СОДЕРЖАНИЕ ДИСЦИПЛИНЫ	4
2.1 Объем дисциплины, включая контактную работу обучающегося с педагогическими работниками и самостоятельную работу обучающегося	6
2.2. Учебно-тематический план дисциплины	6
РАЗДЕЛ 3. УЧЕБНО-МЕТОДИЧЕСКОЕ ОБЕСПЕЧЕНИЕ САМОСТОЯТЕЛЬНОЙ РАБОТЫ ОБУЧАЮЩИХСЯ ПО ДИСЦИПЛИНЕ	7
3.1. Виды самостоятельной работы обучающихся по дисциплине	7
3.2 Методические указания к самостоятельной работе по дисциплине (модулю)	8
РАЗДЕЛ 4. ФОНД ОЦЕНОЧНЫХ СРЕДСТВ ДЛЯ ПРОВЕДЕНИЯ ПРОМЕЖУТОЧНОЙ АТТЕСТАЦИИ ОБУЧАЮЩИХСЯ ПО ДИСЦИПЛИНЕ.....	8
4.1. Форма промежуточной аттестации обучающегося по дисциплине	17
4.2. Перечень компетенций с указанием этапов их формирования в процессе освоения образовательной программы	17
4.3 Описание показателей и критериев оценивания компетенций на различных этапах их формирования, описание шкал оценивания	20
4.4 Типовые контрольные задания или иные материалы, необходимые для оценки знаний, умений, навыков и (или) опыта деятельности, характеризующих этапы формирования компетенций в процессе освоения образовательной программы.....	21
4.5 Методические материалы, определяющие процедуры оценивания знаний, умений, навыков и (или) опыта деятельности, характеризующих этапы формирования компетенций....	21
РАЗДЕЛ 5. УСЛОВИЯ РЕАЛИЗАЦИИ ДИСЦИПЛИНЫ	28
5.1. Перечень основной и дополнительной учебной литературы для освоения дисциплины	28
5.2 Перечень ресурсов информационно-коммуникационной сети «Интернет», необходимых для освоения дисциплины.....	28
5.3 Методические указания для обучающихся по освоению дисциплины	29
5.4 Информационно-технологическое обеспечение образовательного процесса по дисциплине	31
5.5 Материально-техническое обеспечение образовательного процесса по дисциплине	32
5.6 Образовательные технологии.....	32
ЛИСТ РЕГИСТРАЦИИ ИЗМЕНЕНИЙ.....	Ошибка! Закладка не определена.

РАЗДЕЛ 1. ПАСПОРТ РАБОЧЕЙ ПРОГРАММЫ ДИСЦИПЛИНЫ

1.1 Цель и задачи дисциплины

Цель дисциплины заключается в получении обучающимися теоретических знаний об организации физкультурно-спортивной деятельности и подготовка их к разносторонней профессиональной деятельности в сфере физической культуры и спорта.

Задачи дисциплины:

1. обеспечить усвоение знаний в области организации физкультурно-спортивной работы, средств, методов, форм организации работы с различными возрастными группами, опираясь на закономерности и особенности развития каждой возрастной группы;
2. обеспечить формирование навыков определения цели и задач, планирования, проведения, анализа и оценки физкультурно-спортивных занятий с различными возрастными группами населения;
3. формировать устойчивый интерес к работе с различными возрастными группами населения в сфере физической культуры и спорта.

1.2. Место дисциплины в структуре основной профессиональной образовательной программы

Учебная дисциплина «Элективные курсы по физической культуре и спорту» реализуется в обязательной части основной образовательной программы по направлению подготовки 49.03.02 *Физическая культура для лиц с отклонениями в состоянии здоровья (адаптивная физическая культура)* очной и заочной формам обучения.

Изучение учебной дисциплины «Элективные курсы по физической культуре и спорту» базируется на знаниях и умениях, полученных обучающимися ранее в ходе освоения программного материала учебной дисциплины «Физическая культура».

Перечень последующих учебных дисциплин, для которых необходимы знания, умения и навыки, формируемые данной дисциплиной:

«Теория и методика физической культуры и спорта»,

Модуль «Теория и методика обучения базовым видам физкультурно-спортивной деятельности».

1.3 Планируемые результаты обучения по дисциплине в рамках планируемых результатов освоения основной образовательной программы

Процесс освоения учебной дисциплины направлен на формирование у обучающихся следующих универсальных: УК-7, в соответствии с основной образовательной программой по направлению подготовки «49.03.02 Физическая культура для лиц с отклонениями в состоянии здоровья (адаптивная физическая культура)».

В результате освоения дисциплины обучающийся должен демонстрировать следующие результаты:

Категория компетенций	Код компетенции	Формулировка компетенции	Код и наименование индикатора достижения компетенции
Самоорганизация и саморазвитие (в том числе здоровьесбережение)	УК-7.	Способен поддерживать должный уровень физической подготовленности для обеспечения полноценной социальной и профессиональной деятельности	УК-7.1. Знает: - значение физической культуры как фактора развития человеческого капитала, основной составляющей здорового образа жизни; - основные показатели физического развития, функциональной подготовленности и работоспособности и влияние физических упражнений на данные показатели; - основы организации здорового образа жизни; - требо-

		<p>вания профессиональной деятельности в области физической культуры и спорта, адаптивной физической культуры и адаптивного спорта к уровню физической подготовленности работников; - правила безопасности при проведении занятий по физической культуре и спорту, адаптивной физической культуре и адаптивному спорту; - методики обучения технике двигательных действий и развития физических качеств средствами базовых видов спорта, адаптивных видов спорта, и ИВАС; - основы планирования и проведения занятий по физической культуре и адаптивной физической культуре; - основы контроля и самооценки уровня физической подготовленности по результатам тестирования; - правила эксплуатации контрольно-измерительных приборов и инвентаря.</p> <p>УК-7.2. Умеет: - самостоятельно оценивать уровень физической подготовленности; - планировать отдельные занятия и циклы занятий по физической культуре оздоровительной направленности с учетом особенностей профессиональной деятельности; - проводить занятия по общей физической подготовке; - определять и учитывать величину нагрузки на занятиях; - соблюдать правила техники безопасности при выполнении упражнений; - пользоваться спортивным инвентарем, оборудованием и контрольно-измерительными приборами и обнаруживать их неисправности.</p> <p>УК-7.3. Имеет опыт: - проведения с обучающимися теоретических занятий и бесед о пользе, значении физической культуры и спорта, адаптивной физической культуры и адаптивного спорта, основах здорового образа жизни, о важности физической подготовки к систематическим занятиям и использовании средств физической культуры и спорта, адаптивной физической культуры и адаптивного спорта для оптимизации двигательного режима; - планирования и проведения занятий по обучению технике базовых видов спорта, видов адаптивного спорта; - планирования и проведения учебно-тренировочных занятий по ИВАС по обучению технике выполнения упражнений, развитию физических качеств и воспитанию личности; - владения техникой основных двигательных действий базовых видов спорта и видов адаптивного спорта и ИВАС на уровне выполнения контрольных нормативов; - самоконтроля и анализа своего физического состояния, физической подготовленности.</p>
--	--	---

РАЗДЕЛ 2. СТРУКТУРА И СОДЕРЖАНИЕ ДИСЦИПЛИНЫ

2.1 Объем дисциплины, включая контактную работу обучающегося с педагогическими работниками и самостоятельную работу обучающегося

Общая трудоемкость дисциплины, изучаемой в 1-6 семестрах, составляет 328 часов. По дисциплине предусмотрено 6 зачетов.

Очная форма обучения

Вид учебной работы	Всего часов	Семестры					
		1	2	3	4	5	6
Контактная работа обучающихся с педагогическими работниками (по видам учебных занятий) (всего):	328	54	54	54	54	54	58
Учебные занятия лекционного типа	0	0	0	0	0	0	0
Практические занятия	328	54	54	54	54	54	58
Лабораторные занятия	0	0	0	0	0	0	0
Контактная работа в ЭИОС	0	0	0	0	0	0	0
Самостоятельная работа обучающихся, всего	0	0	0	0	0	0	0
Контроль промежуточной аттестации (час)	0	0	0	0	0	0	0
ОБЪЕМ ДИСЦИПЛИНЫ В ЧАСАХ	328	54	54	54	54	54	58

Заочная форма обучения

Общая трудоемкость дисциплины, изучаемой во 2 семестре, составляет 328 часов. По дисциплине предусмотрено зачет и дифференцированный зачет.

Вид учебной работы	Всего часов	Курс
		2
Контактная работа обучающихся с педагогическими работниками (по видам учебных занятий) (всего):	0	0
Учебные занятия лекционного типа	0	0
Практические занятия	0	0
Лабораторные занятия	0	0
Контактная работа в ЭИОС	0	20
Самостоятельная работа обучающихся, всего	320	320
Контроль промежуточной аттестации (час)	8	8
ОБЪЕМ ДИСЦИПЛИНЫ В ЧАСАХ	328	328

2.2. Учебно-тематический план учебной дисциплины

Очной формы обучения

Раздел, тема	Виды учебной работы, академических часов					
	Всего	Самостоятельная работа	Контактная работа обучающихся с педагогическими работниками			
			Всего	Лекционные занятия	Семинарские/практические занятия	Лабораторные занятия
3-7 семестры						
Секционный модуль	328	0	328	0	328	0

Раздел, тема	Виды учебной работы, академических часов						
	Всего	Самостоятельная работа	Контактная работа обучающихся с педагогическими работниками				
			Всего	Лекционные занятия	Семинарские/практические занятия	Лабораторные занятия	Контактная работа в ЭИОС
Оздоровительный модуль	328	0	328	0	328	0	0
Спортивный модуль	328	0	328	0	328	0	0
Общий объем, часов	328	0	328	0	328	0	0
Форма промежуточной аттестации	Зачет						
Общий объем часов по учебной дисциплине	328	0	328	0	328	0	0

Заочной формы обучения

Раздел, тема	Виды учебной работы, академических часов						
	Всего	Самостоятельная работа	Контактная работа обучающихся с педагогическими работниками				
			Всего	Лекционные занятия	Семинарские/практические занятия	Лабораторные занятия	Контактная работа в ЭИОС
2 курс							
Секционный модуль	320	320	0	0	0	0	0
Оздоровительный модуль	320	320	0	0	0	0	0
Спортивный модуль	320	320	0	0	0	0	0
Контроль промежуточной аттестации (час)	8	328	0	0	0	0	0
Общий объем, часов	328	328	0	0	0	0	0
Форма промежуточной аттестации	Зачет, дифференцированный зачет						
Общий объем часов по учебной дисциплине	328	0	0	0	0	0	0

РАЗДЕЛ 3. УЧЕБНО-МЕТОДИЧЕСКОЕ ОБЕСПЕЧЕНИЕ САМОСТОЯТЕЛЬНОЙ РАБОТЫ ОБУЧАЮЩИХСЯ ПО ДИСЦИПЛИНЕ

3.1. Виды самостоятельной работы обучающихся по дисциплине

Очной формы обучения

Раздел, тема	Всего	Виды самостоятельной работы обучающихся
--------------	-------	---

		Академическая активность, час	Форма академической активности	Выполнение практ. заданий, час	Форма практического задания	Рубежный текущий контроль, час	Форма рубежного текущего контроля
1-6 семестр							
Вид двигательной активности в зависимости от модуля	-	Самостоятельные занятия физической культурой и спортом	-	Занятия в спортивных секциях, сдача нормативов	-	Нормативы по физической подготовленности	-
Общий объем по дисциплине, часов	-	-	-	-	-	-	-

Заочной формы обучения

Раздел, тема	Всего	Виды самостоятельной работы обучающихся					
		Академическая активность, час	Форма академической активности	Выполнение практ. заданий, час	Форма практического задания	Рубежный текущий контроль, час	Форма рубежного текущего контроля
3-7 семестр							
Вид двигательной активности в зависимости от модуля	-	Самостоятельные занятия физической культурой и спортом	-	Занятия в спортивных секциях, сдача нормативов	-	Нормативы по физической подготовленности	-
Общий объем по дисциплине, часов	-	-	-	-	-	-	-

3.2 Методические указания к самостоятельной работе по дисциплине (модулю)»

Секционный модуль

Раздел 1. Легкая атлетика

Цель: Овладеть техникой бега, на короткие и длинные дистанции, техникой выполнения специальных беговых упражнений, техникой прыжков, метания, техникой высокого и низкого старта.

Перечень изучаемых элементов содержания

Учебно-тренировочный подраздел. Ходьба (обыкновенная и спортивная). Специальные упражнения бегуна; бег с ускорениями с хода, с максимальной скоростью, с изменением темпа и ритма шагов. Старты: низкий, высокий; с опорой на одну руку. Финиширование: грудью, плечом. Бег: свободный по прямой и повороту, с наращиванием скорости и последующим продвижением вперед по инерции. Отталкивание как основная фаза бега; осанка и работа рук во время

бега, вынос бедра, постановка стопы; техника бега на короткие дистанции, техника передачи эстафетной палочки без переключивания в другую руку после приема (стоя на месте, в ходьбе и беге) без ограничения зоны передачи и в зоне передачи. Бег в гору и под гору (угол 20-30°). Повторный бег с предельной и околопредельной интенсивностью по прямой и повороту на отрезках от 20 до 60 м с хода с переходом в бег по инерции.

Бег с высокого старта на 100-150 м в различном темпе, на 200, 300, 400 в среднем темпе; переменный бег на 200-л 300м (общая длина дистанции 1000-1500 м).

Подводящие упражнения для овладения техникой барьерного бега.

Кросс (бег по пересеченной местности). Бег на равнинных участках, бег на местности с преодолением естественных препятствий, бег по твердому, мягкому и скользкому грунту; бег по пересеченной местности, Бег на дистанцию 2000 м (девушки) и 3000 м (юноши) на результат.

Прыжки. Техника специальных упражнений для прыжков в высоту и длину. Прыжки с места в длину, тройной, пятикратной, в высоту; с ноги на ногу, на двух ногах, скачки на левой и правой ноге, маховые движения ног в прыжках в длину и высоту, определение толчковой ноги, постановка толчковой ноги, ритм последних трех шагов, маховые движения рук в прыжках в длину и высоту, отталкивание, приземление; прыжки в длину способом «согнув ноги», ознакомление с техникой прыжка в высоту способом «перешагивание».

Метания. Общее ознакомление с техникой метания, держание снаряда (теннисного мяча, гранаты), исходное положение для метания, отведение снаряда, скрестный шаг, метания (мяча, гранаты) с 1-3-5-7 шагов. Толкание ядра (ознакомление) с места; с разбега.

Подводящие упражнения для освоения отдельных фаз и элементов метания. Упражнения с набивными мячами: перебрасывание и толкание в парах из различных положений; метания различными способами - снизу вперед, снизу через себя назад, вперед из-за головы двумя руками; толкание набивного мяча с места вверх, вперед, стоя лицом и боком в сторону толчка. Специальные упражнения, обеспечивающие повышение функциональных возможностей организма студента, способствующие совершенствованию технике метания мяча, гранаты и толканию ядро.

Раздел 2. Спортивные игры (футбол, волейбол, баскетбол)

Цель: научить технике и тактике игры в нападении и защите, технике ведения мяча (футбол, баскетбол), технике приема мяча (волейбол), баскетбол, технике подачи (волейбол), технике передачи (футбол, баскетбол).

Перечень изучаемых элементов содержания:

БАСКЕТБОЛ. Действия без мяча: передвижения приставными шагами правым и левым боком с чередованием скорости и направлением движения; переход с передвижения правым боком на передвижение левым боком; передвижение в основной стойке, остановка прыжком после ускорения; остановка в шаге; повороты на месте (вперед и назад).

Техника владения мячом. Ловля мяча: одной и двумя руками на уровне груди, двумя руками высокого мяча двумя руками низкого мяча, катящегося мяча (стоя на месте и в движении).

Передачи мяча: двумя руками от груди, двумя руками сверху, одной рукой от плеча. Передачи мяча одной рукой от плеча, одной рукой сверху, одной рукой снизу. Передачи мяча изученными способами при встречном движении и при поступательном.

Броски мяча двумя руками от груди, двумя руками сверху, броски мяча одной рукой сверху в движении после двух шагов, движение одной рукой в прыжке после ловли мяча: в прыжке со средней дальней дистанции, с места одной рукой, сверху и с дальней дистанции; штрафной бросок.

Ведение мяча: на месте и в движении с высоким и низким отскоком; с изменением направления и скорости движения, высоты отскока мяча от пола. Обводка противника без зрительного контроля. Ведение с асинхронным ритмом движений руки с мячом и ног.

Обманные действия: финт на рывок, финт но бросок, финт но проход.

Техника защиты. Техника передвижений; стойка защитника с выставленной вперед ногой. Стойка со ступнями на одной линии. Сочетания способов передвижения с техническими приемами игры в защите. Индивидуальные действия в защите (перехваты мяча; борьба за мяч, не попавший в корзину).

Тактика нападения. Индивидуальные действия: выход на свободное место с целью атаки противника и получения мяча; выбор места на площадке с целью адекватного взаимодействия с партнерами по команде, применение изученных приемов техники нападения в зависимости от ситуации на площадке; действия одного защитника против двух нападающих в системе быстрого прорыва.

Групповые действия: взаимодействие двух игроков заслонами (внутренними и наружными); взаимодействие двух игроков переключениями.

Командные действия: организация командных действий по принципу «выходи на свободное место»; позиционное нападение с применением заслонов; организация командных действий против быстрого прорыва.

Тактика защиты. Индивидуальные действия: применение изученных защитных стоек и передвижений в зависимости от действия нападающего; выбор места и способа противодействия нападающему без мяча в зависимости от места нахождения мяча, выбор места по отношению к нападающему с мячом. Противодействие при бросках мяча в корзину.

Групповые действия. Взаимодействие двух игроков - подстраховка, отступление, проскальзывание.

Командные действия: переключение от действий в нападении к действиям в защите, личная система защиты.

Спортивные игры: баскетбол по упрощенным и основным правилам.

Подвижные игры с использованием элементов техники игры.

ВОЛЕЙБОЛ.

Перечень изучаемых элементов содержания

Действия без мяча. Перемещения и стойки: стартовая стойка (исходное положение) – основная. Ходьба, бег, перемещаясь лицом вперед. Перемещения приставными шагами: лицом, правым, левым боком вперед, двойной шаг вперед. Сочетания способов перемещений.

Действия с мячом. Передача мяча: сверху двумя руками; с собственного подбрасывания; с набрасывания партнера; в различных направлениях на месте после перемещения; передачи в парах, отбивания мяча кулаком через сетку в непосредственной близости от нее: из зоны в зону, из глубины площадки к сетке, стоя спиной в направлении передачи сверху из глубины площадки.

Прием мяча сверху двумя руками: отскочившего от стены, после броска в сторону, после броска через сетку; от нижней и верхней прямой подачи в зону нападения; сверху двумя руками, снизу двумя руками, с подачи в зонах 6, 1, 5 и передача в зоны 3,2; нижняя передача на точность, прием мяча снизу двумя руками с подачи в зонах 6,1,5 и первая передача в зоны 4.3,2.

Подача мяча. Верхняя и нижняя прямая, верхняя боковая.

Нападающий удар через сетку по ходу из зон 4,3,2; в зонах 4,2 с передачей из глубины площадки; из зоны 3 с высоких и средних передач; с удаленных от сетки передач.

Блокирование: одиночное, групповое в зонах 4,2, выполняемых с передачи из зоны 3; по ходу выполняемых из двух зон (4-3 и 2-3) в известном направлении.

Тактическая подготовка. Тактика нападения. Индивидуальные действия: выбор места для выполнения нижней подачи; выбор места для второй передачи и в зоне 3. Выбор способа отбивания мяча через сетку: передача сверху двумя руками, кулаком снизу. Подача на точность в зоны (по заданию). Выбор места: для выполнения второй передачи в зоне 2; стоя спиной по направлению; при выполнении подач.

Групповые действия. Взаимодействие игроков в передней линии в нападении: взаимодействие игроков в задней линии при приеме мяча с подач, взаимодействие игроков зон 6,5,1 с зоной 3, взаимодействие игрока зоны 3 с игроком зоны 4, игрока зоны 3 с игроком зоны 2 (при второй передаче). Взаимодействие игроков при второй передаче зон 6,1,5 с зоной 2 (при приеме от подачи подач).

Командные действия. Прием подачи и первая передача в зону 3, вторая передача игроку, к которому передающий обращен лицом. Прием подач: первая в зону 3, вторая передача в зоны 4,2 стоя лицом в сторону передач. Система игры со второй передачи и игрока передней линии.

Тактика защиты. Выбор места при приеме подач. Расположение игроков при приеме подачи, когда вторую передачу выполняет игрок зоны 1,3. Система игры в защите при страховке

нападающего игроком задней линии. Взаимодействие игроков зон 2 и 6 при приеме трудных мячей от подачи, нападающих ударов, обманных действиях соперников.

Групповые действия. Взаимодействия игроков задней линии: игрока зоны 1 с игроком зоны 6, игрока зоны 5 с игроком зоны 6, игрока зоны 6 с игроками зон 5 и 6; игроков передней линии: игрока зоны 3 с игроками зон 4 и 2, игроков зон 5,1,6 с игроками зон 4,2 при приеме, подаче и передаче (при обманных действиях).

Командные действия. Расположение игроков при приеме мяча от противника «углом вперед» с применением групповых действий.

Спортивные игры: волейбол по упрощенным и основным правилам соревнований.

Упражнения: для привития навыков быстроты ответных действий; для развития качеств, необходимых при приеме и передачах мяча; для развития качеств, необходимых при подаче мяча, выполнения нападающих ударов, при блокировании. Упражнения для развития прыгучести.

Подвижные игры, направленные на развитие специальной физической подготовки волейболиста.

ФУТБОЛ.

Перечень изучаемых элементов содержания

Техника игры без мяча. Передвижения приставными шагами и скрестными шагами. Остановки шагом, повороты на 90 и 180°. Прыжки с одной ноги на другую, прыжки на двух ногах на месте, с поворотом на 90, 180, 360°.

Техника владения мячом. Удары по мячу ногой; удар внутренней стороной стопы, удар серединой подъема, удары внутренней и внешней частью подъема, удар носком, пяткой, удар внешней стороной стопы. Резанные удары, удары с лета, с полулета.

Удары по мячу головой. Удар серединой лба. Удар серединой лба в прыжке, в броске. Удар боковой частью лба.

Способы остановки мяча. Остановка катящегося мяча внутренней стороной стопы, подошвой; опускающегося мяча внутренней стороной стопы, подошвой, внешней стороной стопы, голенью. Остановка мяча бедром, животом, грудью, головой.

Обучение ведению мяча внешней частью подъема, внутренней частью подъема.

Обучение финтам. Финты: «наступление подошвой на мяч», «ложная остановка мяча подошвой», «проброс мяча мимо соперника», «ложный замах для удара».

Обучение отбору мяча. Отбор мяча перехватом, толчком, подкатом.

Обучение вбрасыванию мяча.

Обучение технике игры вратаря. Основная стойка. Ловля катящихся и низколетающих мячей. Ловля полувысоких мячей, ловля высоколетающих мячей. Ловля мячей в падении и в броске. Отбивание летящих мячей. Вбрасывание мяча вратарем.

Раздел 3. Оздоровительная тренировка атлетическая гимнастика, изотон, фитбол-аэробика, степ-аэробика, йога, стрейчинг

Цель: научить технике выполнения базовых шагов, составлению комбинаций по степ-аэробике, подбору музыки для нагрузки различной интенсивности, разных направлений.

Перечень изучаемых элементов содержания:

Базовые шаги: бэйсик-степ, приставной шаг, V-степ, L-степ, кик. Правила составления комбинации на 8 тактов, комбинации на 16 тактов, комбинации на 32 такта. Выполнение упражнений в партере на развитие гибкости, силы. Выполнение комплексов упражнений с гантелями, с эспандерами, с эластичной резиной. Комплекс аутогенной тренировки. Комплекс силовой тренировки с использованием степ-платформы. Оздоровительная тренировка в физкультурном воспитании студентов. Освоение и обучение основным физкультурно-оздоровительным технологиям. Аэробная (кардиореспираторная) тренировка, атлетическая (мышечная) гимнастика, дыхательные практики, суставная гимнастика, мышечная релаксация, гимнастика для глаз, стретчинг. Особенности развития физических качеств и способностей с оздоровительной направленностью. Дозирование физических нагрузок. Подбор упражнений оздоровительной направленности с учетом состояния здоровья.

Раздел 4. Стрельба

Цель: научить технике выполнения лыжных ходов (классических и коньковых)

Перечень изучаемых элементов содержания:

Техника безопасности при проведении занятий по пулевой стрельбе. Общие сведения о пулевой стрельбе как о виде физической подготовки. Общие сведения об устройстве оружия. Подготовка при стрельбе, прицеливание. Стрельба из оружия лежа, с упора без патронов. Дистанция 25 м. Стрельба из оружия из положения лежа с упора. Дистанция 50 м. Овладение крупноструктурными элементами техники стрельбы: изготовкой с правильным и удобным положением туловища, ног, рук; правильным захватом и удержанием оружия; общепринятыми способами управления спуском, дыханием; правильным прицеливанием, распределением мышечным усилием при удержании оружия и т. д. Проверка изученных элементов техники стрельбы на результат.

Раздел 5. Общая физическая подготовка

Цель: научить технике выполнения общеподготовительных упражнений, составлению комплексов упражнений различной направленности.

Перечень изучаемых элементов содержания:

Учебно-тренировочный подраздел. Выполнение строевых команд на месте и в движении; передвижения строевым шагом. Повороты направо, налево, кругом; строевые команды.

Общеподготовительные (О.П.У.) упражнения, выполняемые группой; в парах, индивидуально, О.П.У, с использованием предметов (набивные мячи, гимнастические палки, скакалки, гантели и др.), О.П.У. у гимнастической стенки, с использованием гимнастических скамеек и других гимнастических снарядов.

Упражнения для развития гибкости; для развития быстроты и ловкости; для развития скоростно-силовых качеств. Упражнения на координацию; комплексы корригирующих упражнений для позвоночника мышц спины, живота, плечевого пояса импровизированные танцевальные движения в заданном ритме.

Прикладные упражнения; упражнения в равновесии; упражнения в висах и упорах.

Преодоление специальных гимнастических полос препятствий.

Утренняя гигиеническая гимнастика. Принципы составления и практическое выполнение комплексов упражнений с группой и индивидуально.

Физкультурная пауза (минутка). Принцип подбора упражнений, способствующих снятию утомления, Составление и практическое выполнение комплексов упражнений индивидуально и с группой.

Производственная гимнастика вводная и в режиме рабочего дня. Принцип составления и практическое выполнение комплексов упражнений с группой и индивидуально.

Акробатические упражнения. Кувырки вперед и назад с заданной скоростью в различных условиях и вариантах, перекаат назад в стойку на лопатках, перекаат вперед в упор присев; мост из положения лежа (девочки), стойка на голове и руках (юноши); в темпе прыжок вверх с поворотом на 360°. Комбинации с использованием освоенного учебного материала.

Вольные упражнения: комбинации на 32 и 48 счетов с использованием общеподготовительных упражнений, освоенных акробатических элементов, с включением танцевальных элементов.

Общая, специальная, спортивная и профессионально-прикладная физическая подготовка студентов. Средства и методы ППФП. Развитие основных и профессионально-прикладных физических качеств и способностей, двигательных умений и навыков. Комплексы физических упражнений с профессионально-прикладной направленностью. Прикладные виды спорта.

Раздел 6. Шахматы.

Цель: активизировать умственные способности студентов средствами физической культуры

Перечень изучаемых элементов содержания:

Знакомство с Правилами игры, разучивание ходов, разучивание партий. Изучение истории шахмат и разнообразие систем. Игра в шахматы по упрощенным правилам проведения турниров. Проведение турниров и блиц-турниров.

Оздоровительный модуль

Раздел 1. Шахматы.

Цель: активизировать умственные способности студентов средствами физической культуры

Перечень изучаемых элементов содержания:

Знакомство с Правилами игры, разучивание ходов, разучивание партий. Изучение истории шахмат и разнообразие систем. Игра в шахматы по упрощенным правилам проведения турниров. Проведение турниров и блиц-турниров.

Раздел 2. Общая физическая подготовка

Цель: научить технике выполнения общеподготовительных упражнений, составлению комплексов упражнений различной направленности.

Перечень изучаемых элементов содержания:

Выполнение строевых команд на месте и в движении; передвижения строевым шагом. Повороты направо, налево, кругом; строевые команды.

Упражнения, выполняемые группой; в парах, индивидуально, О.П.У, с использованием предметов (набивные мячи, гимнастические палки, скакалки, гантели и др.), О.П.У. у гимнастической стенки, с использованием гимнастических скамеек и других гимнастических снарядов.

Упражнения для развития гибкости; на координацию; комплексы корригирующих упражнений для позвоночника мышц спины, живота, плечевого пояса импровизированные танцевальные движения в заданном ритме.

Прикладные упражнения; упражнения в равновесии.

Преодоление специальных гимнастических полос препятствий.

Утренняя гигиеническая гимнастика. Принципы составления и практическое выполнение комплексов упражнений с группой и индивидуально.

Физкультурная пауза (минутка). Принцип подбора упражнений, способствующих снятию утомления, Составление и практическое выполнение комплексов упражнений индивидуально и с группой.

Производственная гимнастика вводная и в режиме рабочего дня. Принцип составления и практическое выполнение комплексов упражнений с группой и индивидуально.

Общая, специальная, спортивная и профессионально-прикладная физическая подготовка студентов. Средства и методы ППФП. Развитие основных и профессионально-прикладных физических качеств и способностей, двигательных умений и навыков. Комплексы физических упражнений с профессионально-прикладной направленностью. Прикладные виды спорта.

Раздел 3. Лечебная физическая культура.

Цель: Познакомиться с физической реабилитацией и лечебной физической культурой.

Перечень изучаемых элементов содержания:

Изучить цели и средства медицинской реабилитации, дать классификацию средств ЛФК, механизмов их действия на организм и их применение на различных этапах реабилитации.

реабилитация, лечебная физкультура, кинезиотерапия, действие ЛФК на организм человека (общетонизирующее, трофическое, компенсаторное), средства и методы ЛФК.

Раздел 4: Стрельба (электронный тир, дартс)

Цели: обучить технике *стрельбы*

Перечень изучаемых элементов содержания:

Техника безопасности при проведении занятий по стрельбе. Общие сведения о стрельбе как о виде физической подготовки. Изготовка при стрельбе, прицеливание. Учебно-тренировочные занятия. Овладение крупноструктурными элементами техники стрельбы: изготовкой с правильным и удобным положением туловища, ног, рук; правильным захватом и удержанием оружия; общепринятыми способами управления спуском, дыханием; правильным прицеливанием, распределением мышечным усилием при удержании оружия и т. д.

Раздел 5. Подвижные игры

Цель: познакомить с подвижными играми различной направленности

Перечень изучаемых элементов содержания:

Методика проведения подвижных игр в младших классах. Методика проведения подвижных игр в IV-VI классах. Методика проведения подвижных игр в VII-IX классах. Методика проведения подвижных игр в X-XI классах. Игры-аттракционы. Подвижные игры на местности. Подвижные игры на воде. Подвижные игры зимой на снегу. Организация соревнований по подвижным играм.

Раздел 6. Адаптивная физическая культура

Цель: познакомить с комплексами упражнений, благотворно влияющих на состояние здоровья обучающегося с учетом заболеваний

Перечень изучаемых элементов содержания:

Виды адаптивной физической культуры: физическая реабилитация, двигательная рекреация, телесно-ориентированные практики, адаптивный спорт, экстремальные виды двигательной активности. Критерий для выделения основных видов адаптивной физической культуры - естественные и социальные потребности человека с отклонениями в состоянии здоровья (инвалидов), обеспечивающие его готовность к реализации нормативного для данных общественно - исторических условий образа жизни. Адаптивное физическое воспитание - как вид адаптивной физической культуры, способный удовлетворить потребность личности в реализации трудовой и бытовой деятельности, за счёт формирования у людей с отклонениями в состоянии здоровья комплекса специальных знаний, жизненно и профессионально необходимых двигательных умений и навыков; развития широкого круга основных физических и специальных качеств, повышение функциональных возможностей различных органов и систем; становления, сохранения и использования оставшихся в наличии телесно-двигательных качеств инвалида.

Спортивный модуль

Раздел 1. Легкая атлетика

Цель: Совершенствовать технику бега, на короткие и длинные дистанции, технику выполнения специальных беговых упражнений, технику прыжков, технику высокого и низкого старта.

Перечень изучаемых элементов содержания

Учебно-тренировочный подраздел. Ходьба (обыкновенная и спортивная). Специальные упражнения бегуна; бег с ускорениями с хода, с максимальной скоростью, с изменением темпа и ритма шагов. Старты: низкий, высокий; с опорой на одну руку. Финиширование: грудью, плечом. Бег: свободный по прямой и повороту, с наращиванием скорости и последующим продвижением вперед по инерции. Отталкивание как основная фаза бега; осанка и работа рук во время бега, вынос бедра, постановка стопы; техника бега на короткие дистанции, техника передачи эстафетной палочки без перекладывания в другую руку после приема (стоя на месте, в ходьбе и беге) без ограничения зоны передачи и в зоне передачи. Бег в гору и под гору (угол 20-30°). Повторный бег с предельной и околопредельной интенсивностью по прямой и повороту на отрезках от 20 до 60 м с хода с переходом в бег по инерции.

Бег с высокого старта на 100-150 м в различном темпе, на 200, 300, 400 в среднем темпе; переменный бег на 200-л 300м (общая длина дистанции 1000-1500 м).

Подводящие упражнения для овладения техникой барьерного бега.

Кросс (бег по пересеченной местности). Бег на равнинных участках, бег на местности с преодолением естественных препятствий, бег по твердому, мягкому и скользкому грунту; бег по пересеченной местности, Бег на дистанцию 2000 м (девушки) и 3000 м (юноши) на результат.

Прыжки. Техника специальных упражнений для прыжков в высоту и длину. Прыжки с места в длину, тройной, пятикратной, в высоту; с ноги на ногу, на двух ногах, скачки на левой и правой ноге, маховые движения ног в прыжках в длину и высоту, определение толчковой ноги, постановка толчковой ноги, ритм последних трех шагов, маховые движения рук в прыжках в длину и высоту, отталкивание, приземление; прыжки в длину способом «согнув ноги», ознакомление с техникой прыжка в высоту способом «перешагивание».

Метания. Общее ознакомление с техникой метания, держание снаряда (теннисного мяча, гранаты), исходное положение для метания, отведение снаряда, скрестный шаг, метания (мяча, гранаты) с 1-3-5-7 шагов. Толкание ядра (ознакомление) с места; с разбега.

Подводящие упражнения для освоения отдельных фаз и элементов метания. Упражнения с набивными мячами: перебрасывание и толкание в парах из различных положений; метания различными способами - снизу вперед, снизу через себя назад, вперед из-за головы двумя руками; толкание набивного мяча с места вверх, вперед, стоя лицом и боком в сторону толчка. Специальные упражнения, обеспечивающие повышение функциональных возможностей организма студента, способствующие совершенствованию технике метания мяча, гранаты и толканию ядро.

Раздел 2. Футбол

Цель: совершенствовать технику и тактику игры в нападении и защите, технику ведения мяча, технику передачи.

Перечень изучаемых элементов содержания

Техника игры без мяча. Передвижения приставными шагами и скрестными шагами. Остановки шагом, повороты на 90 и 180°. Прыжки с одной ноги на другую, прыжки на двух ногах на месте, с поворотом на 90, 180, 360°.

Техника владения мячом. Удары по мячу ногой; удар внутренней стороной стопы, удар серединой подъема, удары внутренней и внешней частью подъема, удар носком, пяткой, удар внешней стороной стопы. Резанные удары, удары с лета, с полулета.

Удары по мячу головой. Удар серединой лба. Удар серединой лба в прыжке, в броске. Удар боковой частью лба.

Способы остановки мяча. Остановка катящегося мяча внутренней стороной стопы, подошвой; опускающегося мяча внутренней стороной стопы, подошвой, внешней стороной стопы, голенью. Остановка мяча бедром, животом, грудью, головой.

Обучение ведению мяча внешней частью подъема, внутренней частью подъема.

Обучение финтам. Финты: «наступление подошвой на мяч», «ложная остановка мяча подошвой», «проброс мяча мимо соперника», «ложный замах для удара».

Обучение отбору мяча. Отбор мяча перехватом, толчком, подкатом.

Обучение вбрасыванию мяча.

Обучение технике игры вратаря. Основная стойка. Ловля катящихся и низколетающих мячей. Ловля полувысоких мячей, ловля высоколетающих мячей. Ловля мячей в падении и в броске. Отбивание летящих мячей. Вбрасывание мяча вратарем.

Раздел 3. Баскетбол

Цель: совершенствовать технику и тактику игры в нападении и защите, технику ведения мяча, технику передачи.

Перечень изучаемых элементов содержания:

Действия без мяча: передвижения приставными шагами правым и левым боком с чередованием скорости и направлением движения; переход с передвижения правым боком на передвижение левым боком; передвижение в основной стойке, остановка прыжком после ускорения; остановка в шаге; повороты на месте (вперед и назад).

Техника владения мячом. Ловля мяча: одной и двумя руками на уровне груди, двумя руками высокого мяча двумя руками низкого мяча, катящегося мяча (стоя на месте и в движении).

Передачи мяча: двумя руками от груди, двумя руками сверху, одной рукой от плеча. Передачи мяча одной рукой от плеча, одной рукой сверху, одной рукой снизу. Передачи мяча изученными способами при встречном движении и при поступательном.

Броски мяча двумя руками от груди, двумя руками сверху, броски мяча одной рукой сверху в движении после двух шагов, движение одной рукой в прыжке после ловли мяча: в прыжке со средней дальней дистанции, с места одной рукой, сверху и с дальней дистанции; штрафной бросок.

Ведение мяча: на месте и в движении с высоким и низким отскоком; с изменением направления и скорости движения, высоты отскока мяча от пола. Обводка противника без зрительного контроля. Ведение с асинхронным ритмом движений руки с мячом и ног.

Обманные действия: финт на рывок, финт но бросок, финт но проход.

Техника защиты. Техника передвижений; стойка защитника с выставленной вперед ногой. Стойка со ступнями но одной линии. Сочетания способов передвижения с техническими приемами игры в защите. Индивидуальные действия в защите (перехваты мяча; борьба за мяч, не попавший в корзину).

Тактика нападения. Индивидуальные действия: выход на свободное место с целью атаки противника и получения мяча; выбор места на площадке с целью адекватного взаимодействия с партнерами по команде, применение изученных приемов техники нападения в зависимости от ситуации на площадке; действия одного защитника против двух нападающих в системе быстрого прорыва.

Групповые действия: взаимодействие двух игроков заслонами (внутренними и наружными); взаимодействие двух игроков переключениями.

Командные действия: организация командных действий по принципу «выходи на свободное место»; позиционное нападение с применением заслонов; организация командных действий против быстрого прорыва.

Тактика защиты. Индивидуальные действия: применение изученных защитных стоек и передвижений в зависимости от действия нападающего; выбор места и способа противодействия нападающему без мяча в зависимости от места нахождения мяча, выбор места по отношению к нападающему с мячом. Противодействие при бросках мяча в корзину.

Групповые действия. Взаимодействие двух игроков - подстраховка, отступление, проскальзывание.

Командные действия: переключение от действий в нападении к действиям в защите, личная система защиты.

Спортивные игры: баскетбол по упрощенным и основным правилам.

Подвижные игры с использованием элементов техники игры.

Раздел 4. Настольный теннис

Цель: совершенствовать технику и тактику игры в нападении и защите, технику ведения мяча, технику передачи.

Перечень изучаемых элементов содержания: обучение и совершенствование технике толчка, подрезки, наката, топ-спина, блока, контр-удара. Изучение основных технических приемов, удара слева, удара справа. Изучение удара слева толчком, подача слева толчком, удар справа/слева крученный по высокому и полуввысокому мячу, удар слева/справа крученный, наводящий (накат), подача слева/справа крученая, крученая свеча справа/слева.

Раздел 5. Художественная и эстетическая гимнастика

Цель: способствовать гармоничному физическому развитию, совершенствовать гибкость и пластику движений.

Перечень изучаемых элементов содержания:

Обучение и совершенствование упражнениям с булавами, мячом, скакалкой, лентой. Составление комбинаций, совершенствование работы телом - волны, взмахи, сжатия, скручивания, работа таза, обучение правильному дыханию.

Раздел 6. Шахматы.

Цель: совершенствовать умственные способности студентов средствами физической культуры

Перечень изучаемых элементов содержания: Знакомство с правилами игры, разучивание ходов, разучивание партий. Изучение истории шахмат и разнообразие систем. Игра в шахматы по упрощенным правилам проведения турниров. Проведение турниров и блиц-турниров.

Раздел 7. Mix-dance

Цель: обучиться методике овладения искусством современных танцев.

Перечень изучаемых элементов содержания: развитие обще танцевальных навыков, чувства ритма, координации и пластики, элементам актерского мастерства, импровизации и акробатики.

Раздел 8. Черлидинг

Цель: обучиться методике привлечения зрителей с целью популяризации физической культуры и спорта.

Перечень изучаемых элементов содержания: элементы спортивной гимнастики и акробатики, построение пирамид и танцевальные перестроения под зычные кричалки, спортивные танцы с элементами гимнастики, с присутствием пластичности, хорошей хореографии, грации и синхронности.

Раздел 9. Танцы

Цель: обучиться методике овладения искусством бальных танцев.

Перечень изучаемых элементов содержания: медленный вальс, квикстеп (быстрый фокстрот), венский вальс, танго, медленный фокстрот, самба, ча-ча-ча, джайв, румба и пасодобль.

Раздел 10. Дартс.

Цель: совершенствовать ловкость, развивать глазомер и умение концентрироваться на цели.

Перечень изучаемых элементов содержания: история дартс, оборудование и инвентарь для дартса, санитарно-гигиенические аспекты занятий дартсом, самоконтроль, оказание первой медицинской помощи, влияние занятий дартсом на функции организма учащихся, высота мишени и расстояние до нее, дротик, правила, раунды, правила турниров по дарсу, разновидности игры в дартс: «Набор очков», Классическая игра «501», игра «Раунд», Игра «Быстрый раунд», Игры «Раунд по двойным» и «Раунд по тройным», игра «Сектор 20», Игра «Булл-ай», Игра «Крикет», Игра «500», Игра «27», Игра «Шанхай» - Shanghai, Игра «Все пятерки», Игра «Убегай» - Parchessi, Игра «7 жизней».

Раздел 11. Бочча

Цель: совершенствовать ловкость, развивать глазомер и умение концентрироваться на цели.

Перечень изучаемых элементов содержания: история бочча, размеры поля, размеры мяча, броски, одиночная игра, парная игра, круг, точность, прогрессив, эстафета.

РАЗДЕЛ 4. ФОНД ОЦЕНОЧНЫХ СРЕДСТВ ДЛЯ ПРОВЕДЕНИЯ ПРОМЕЖУТОЧНОЙ АТТЕСТАЦИИ ОБУЧАЮЩИХСЯ ПО ДИСЦИПЛИНЕ

4.1. Форма промежуточной аттестации обучающегося по дисциплине

Контрольным мероприятием промежуточной аттестации обучающихся по дисциплине является **зачет**, который проводится в **устной** форме.

4.2. Перечень компетенций с указанием этапов их формирования в процессе освоения образовательной программы

Код компетенции	Содержание компетенции (части компетенции)	Результаты обучения	Этапы формирования компетенций в процессе освоения образовательной программы
-----------------	--	---------------------	--

<p>УК-7.</p>	<p>Способен поддерживать должный уровень физической подготовленности для обеспечения полноценной социальной и профессиональной деятельности</p> <p>Способен поддерживать должный уровень физической подготовленности для обеспечения полноценной социальной и профессиональной деятельности</p>	<p>УК-7.1. Знает: - значение физической культуры как фактора развития человеческого капитала, основной составляющей здорового образа жизни; - основные показатели физического развития, функциональной подготовленности и работоспособности и влияние физических упражнений на данные показатели; - основы организации здорового образа жизни; - требования профессиональной деятельности в области физической культуры и спорта, адаптивной физической культуры и адаптивного спорта к уровню физической подготовленности работников; - правила безопасности при проведении занятий по физической культуре и спорту, адаптивной физической культуре и адаптивному спорту; - методики обучения технике двигательных действий и развития физических качеств средствами базовых видов спорта, адаптивных видов спорта, и ИВАС; - основы планирования и проведения занятий по физической культуре и адаптивной физической культуре; - основы контроля и самооценки уровня физической подготовленности по результатам тестирования; - правила эксплуатации контрольно-измерительных приборов и инвентаря.</p>	<p>Этап формирования знаний</p>
--------------	---	---	---------------------------------

		<p>УК-7.2. Умеет: - самостоятельно оценивать уровень физической подготовленности; - планировать отдельные занятия и циклы занятий по физической культуре оздоровительной направленности с учетом особенностей профессиональной деятельности; - проводить занятия по общей физической подготовке; - определять и учитывать величину нагрузки на занятиях; - соблюдать правила техники безопасности при выполнении упражнений; - пользоваться спортивным инвентарем, оборудованием и контрольно-измерительными приборами и обнаруживать их неисправности.</p> <p>УК-7.3. Имеет опыт: - проведения с обучающимися теоретических занятий и бесед о пользе, значении физической культуры и спорта, адаптивной физической культуры и адаптивного спорта, основах здорового образа жизни, о важности физической подготовки к систематическим занятиям и использовании средств физической культуры и спорта, адаптивной физической культуры и адаптивного спорта для оптимизации двигательного режима; - планирования и проведения занятий по обучению технике базовых видов спорта, видов адаптивного спорта; - планирования и проведения учебно-тренировочных занятий по ИВАС по обучению технике выполнения упражнений, развитию физических качеств и воспитанию личности; - владения техникой основных двигательных действий базовых видов спорта и видов адаптивного спорта и ИВАС на уровне выполнения контрольных нормативов; - самоконтроля и анализа своего физического состояния, физической подготовленности.</p>	<p>Этап формирования умений</p>
		<p>УК-7.1. Знает: - значение физической культуры как фактора развития человеческого капитала, основной составляющей здорового образа жизни; - основные показатели физического развития, функциональной подготовленности и работоспособности и влияние физических упражнений на данные показатели; - основы организации здорового образа жизни; - требования профессиональной деятельности в области физической культуры и спорта, адаптивной физической культуры и адаптивного спорта к уровню физической подготовленности работников; - правила безопасности при проведении занятий по физической культуре и спорту, адаптивной физической культуре и адаптивному спорту; - методики обучения технике двигательных действий и развития физических качеств средствами базовых видов спорта, адаптивных видов спорта, и ИВАС; - основы планирования и проведения занятий по физической культуре и адаптивной физической культуре; - основы контроля и самооценки уровня фи-</p>	<p>Этап формирования навыков и получения опыта</p>

		зической подготовленности по результатам тестирования; - правила эксплуатации контрольно-измерительных приборов и инвентаря.	
--	--	--	--

4.3 Описание показателей и критериев оценивания компетенций на различных этапах их формирования, описание шкал оценивания

Код компетенции	Этапы формирования компетенций	Показатель оценивания компетенции	Критерии и шкалы оценивания
УК-7	Этап формирования знаний.	<p>Теоретический блок вопросов.</p> <p>Уровень освоения программного материала, логика и грамотность изложения, умение самостоятельно обобщать и излагать материал</p>	<p>1) обучающийся глубоко и прочно освоил программный материал, исчерпывающе, последовательно, грамотно и логически стройно его излагает, тесно увязывает с задачами и будущей деятельностью, не затрудняется с ответом при видоизменении задания, умеет самостоятельно обобщать и излагать материал, не допуская ошибок: (9-10] баллов;</p> <p>2) обучающийся твердо знает программный материал, грамотно и по существу излагает его, не допуская существенных неточностей в ответе на вопрос, может правильно применять теоретические положения: [8-9) баллов;</p> <p>3) обучающийся освоил основной материал, но не знает отдельных деталей, допускает неточности, недостаточно правильные формулировки, нарушает последовательность в изложении программного материала: (6-8) баллов;</p> <p>4) обучающийся не знает значительной части программного материала, допускает существенные ошибки: [0-6] баллов.</p>

УК-7	Этап формирования умений	<p>Аналитическое задание (<i>задачи, ситуационные задания, кейсы, проблемные ситуации и т.д.</i>)</p> <p>Практическое применение теоретических положений применительно к профессиональным задачам, обоснование принятых решений</p>	<p>1) свободно справляется с задачами и практическими заданиями, правильно обосновывает принятые решения, задание выполнено верно, даны ясные аналитические выводы к решению задания, подкрепленные теорией: [9-10] баллов;</p> <p>2) владеет необходимыми умениями и навыками при выполнении практических заданий, задание выполнено верно, отмечается хорошее развитие аргумента, однако отмечены погрешности в ответе, скорректированные при собеседовании: [8-9) баллов;</p> <p>3) испытывает затруднения в выполнении практических заданий, задание выполнено с ошибками, отсутствуют логические выводы и заключения к решению: (6-8) баллов;</p> <p>4) практические задания, задачи выполняет с большими затруднениями или задание не выполнено вообще, или задание выполнено не до конца, нет четких выводов и заключений по решению задания, сделаны неверные выводы по решению задания: [0-6] баллов.</p>
УК-7	Этап формирования навыков и получения опыта.	<p>Аналитическое задание (<i>задачи, ситуационные задания, кейсы, проблемные ситуации и т.д.</i>)</p> <p>Решение практических заданий и задач, владение навыками и умениями при выполнении практических заданий, самостоятельность, умение обобщать и излагать материал.</p>	

4.4 Типовые контрольные задания или иные материалы, необходимые для оценки знаний, умений, навыков и (или) опыта деятельности, характеризующих этапы формирования компетенций в процессе освоения образовательной программы

Примерный перечень контрольных нормативов к промежуточной аттестации студентов, посещающих спортивный и секционный модули.

ЮНОШИ

Наименование упражнения	1 балл	2 балла	3 балла	4 балла	5 баллов
Кросс - 3000 метров, мин, с	16,00	15,30	15,10	14,40	13,10
Бег на 100 метров, с	15,8	15,0	14,6	14,3	13,8
Прыжок в длину с места, см	160	180	200	210	230
Поднимание туловища из положения лежа (количество раз за 1 минуту)	20	25	30	40	50

Подтягивание на перекладине Или рывок гири 16 кг., (количество раз)	4	6	8	10	13
	5	10	15	25	35
Наклон вперед из положения стоя на гимнастической скамейке (ниже уровня скамьи), см.	4	5	6	8	13
Бег на лыжах на 5 км (мин., с)	27.00	26.30	25.40	25.00	23.40

ДЕВУШКИ

Наименование упражнения	1 балл	2 балла	3 балла	4 балла	5 баллов
Кросс - 2000 метров, мин, с	13,00	12,30	11,50	11,20	9,50
Бег на 100 метров, с	19,0	18,5	18,0	17,6	16,3
Прыжок в длину с места, см	140	150	160	170	185
Поднимание туловища из положения лежа (количество раз за 1 минуту)	15	18	20	30	40
Подтягивание из виса на низкой перекладине (раз) или сгибание и разгибание рук в упоре лежа на полу (раз)	4	6	8	10	13
	5	7	9	10	16
Наклон вперед из положения стоя на гимнастической скамейке (ниже уровня скамьи), см.	3	5	7	9	16
Бег на лыжах на 3 км (мин., с)	21.00	20.00	19.15	18.45	17.30

Функциональные пробы и тесты

Уровень функционального состояния организма можно определить с помощью функциональных проб и тестов.

Проба Штанге (задержка дыхания на вдохе). После 5-ти минут отдыха сидя сделать 2-3 глубоких вдоха и выдоха, а затем, сделав полный вдох задерживают дыхание, время отсчитывается от момента задержки дыхания до её прекращения. Средним показателем является способность задержать дыхание на вдохе для нетренированных людей на 40-55с, для тренированных – на 60-90с и более. С нарастанием тренированности время задержки дыхания возрастает, при заболевании или переутомлении это время снижается до 30-35с. Эта проба характеризует устойчивость организма к недостатку кислорода.

Одномоментная проба. Перед выполнением одномоментной пробы отдыхают стоя, без движений в течение 3мин. Затем замеряют ЧСС за одну минуту. Далее выполняют 20 глубоких приседаний за 30с из исходного положения ноги на ширине плеч, руки вдоль туловища. При приседании руки выносят вперед, а при выпрямлении возвращают в исходное положение. После выполнения приседаний подсчитывают ЧСС в течение одной минуты. При оценке определяется величина учащения ЧСС после нагрузки в процентах. Величина по 20% означает отличную реакцию сердечно-сосудистой системы на нагрузку, от 21 до 40% – хорошую, от 41 до 65% – удовлетворительную, от 66 до 75% – плохую, от 76 и более – очень плохую.

Ортостатическая проба. Служит для характеристики функциональной полноценности рефлекторных механизмов регуляции гемодинамики и оценки возбудимости центров симпатической иннервации.

У обследуемого после 5-минутного пребывания в положении лежа регистрируют частоту сердечных сокращений. Затем по команде обследуемый спокойно (без рывков) занимает положение стоя. Пульс подсчитывается на 1-й и 3-й минуте пребывания в вертикальном положении, кровяное давление определяется на 3-й и 5-й минуте. Оценка пробы может осуществляться только по пульсу или по пульсу и артериальному давлению.

Оценка ортостатической пробы			
Показатели	Переносимость пробы		
	хорошая	удовлетворительная	неудовлетворительная
Частота сердечных сокращений	Учащение не более чем на 11 уд.	Учащение на 12-18 уд.	Учащение на 19 уд. и более
Систолическое давление	Повышается	Не меняется	Снижается в пределах 5—10 мм рт. ст.
Диастолическое давление	Повышается	Не изменяется или несколько повышается	Повышается
Пульсовое давление	Повышается	Не изменяется	Снижается
Вегетативные реакции	Отсутствуют	Потливость	Потливость, шум в ушах

Возбудимость центров симпатической иннервации определяется по степени учащения пульса (СУП), а полноценность вегетативной регуляции по времени стабилизации пульса. В норме (у молодых лиц) пульс возвращается к исходным значениям на 3 минуте. Критерии оценки возбудимости симпатических звеньев по индексу СУП представлены в таблице.

Возбудимость	Степень учащения пульса %
Нормальная:	
Слабая	До 9,1
Средняя	9,2-18,4
Живая	18,5-27,7
Повышенная:	
Слабая	27,8-36,9
Заметная	37,0-46,2
Значительная	46,3-55,4
Резкая	55,5-64,6
Очень резкая	64,7 и более

Клиностатическая проба.

Характеризует возбудимость центров парасимпатической иннервации. Методика поведения: исследуемый плавно переходит из положения стоя в положение лежа. Подсчитывают и сравнивают частоту пульса в вертикальном и горизонтальном положениях. Клиностатическая проба в норме проявляется замедлением пульса на 2-8 уд.

Оценка возбудимости центров парасимпатической иннервации

Возбудимость	Степень замедления пульса %
Нормальная:	
слабая	До 6,1
средняя	6,2 - 12,3
живая	12,4- 18,5
Повышенная:	
слабая	18,6- 24,6

заметная	24,7- 30,8
значительная	30,9- 37,0
резкая	37,1- 43,1
очень резкая	43,2и более

Проба Генчи (задержка дыхания на выдохе). Выполняется также, как и проба Штанге, только задержка дыхания производится после полного выдоха. Здесь средним показателем является способность задержать дыхание на выдохе для нетренированных людей на 25-30с, для тренированных – на 40-60с и более.

Проба Рюффье. Для оценки деятельности сердечно-сосудистой системы можно пользоваться пробой Рюффье. После 5-минутного спокойного состояния в положении сидя подсчитать пульс за 15с (P₁), затем выполнить 30 приседаний. Сразу после приседаний (стоя) подсчитать пульс за первые 15с (P₂) и за последние 15с первой минуты восстановления (P₃) после нагрузки. Результаты оцениваются по индексу, который определяется по формуле:

$$\text{ИСД} = \frac{4 \times (P_1 + P_2 + P_3) - 200}{10}$$

Вычисляемый индекс сердечной деятельности (ИСД) является критерием оптимальности вегетативного обеспечения сердечно-сосудистой системы при выполнении физической нагрузки малой мощности.

Трактовка пробы: при ИСД менее 5 – оценка «отлично»; при ИСД менее 10 – «хорошо»; менее 15 – «удовлетворительно»; при STD более 15 – «плохо».

Тест не рекомендуется выполнять людям с заболеваниями сердечно-сосудистой системы. Можно рекомендовать другую пробу: 20 приседаний за 30с, если пульс увеличится: на 25% – «отлично»; на 25-50% – «хорошо»; от 50-75% – «плохо».

Оценка общей физической подготовленности по тесту К. Купера.

Оценка уровня физической подготовленности в зависимости от дистанции (по К. Куперу)

Оценка уровня физической подготовленности	Дистанция (км) для женщин		Дистанция (км) для мужчин	
	17-19 лет	20-29 лет	13-19 лет	20-29 лет
Очень плохо	< 1,6	< 1,55	< 2,1	< 1,95
Плохо	1,6-1,9	1,55-1,8	2,1-2,2	1,95-2,1
Удовлетворительно	1,9-2,1	1,8-1,9	2,2-2,5	2,1-2,4
Хорошо	2,1-2,3	1,9-2,1	2,5-2,75	2,4-2,6
Отлично	2,3-2,4	2,1-2,3	2,75-3,0	2,6-2,8
Превосходно	> 2,4	> 2,3	> 3,0	> 2,8

Определение уровня физической работоспособности по Гарвардскому степ-тесту (ИГСТ).

Цель теста – оценить скорость протекания восстановительных процессов после прекращения дозированной мышечной работы. При проведении теста необходима следующая аппаратура: ступеньки разной высоты, секундомер, метроном.

Методика проведения теста. Физическая нагрузка задаётся в виде восхождений на ступеньку. Высота ступеньки и время выполнения мышечной работы зависят от пола, возраста и физического развития испытуемого:

Группы испытуемых	Высота ступеньки, см	Время восхождений, мин.
Юноши и девушки (17-19 лет) с ростом выше 1,85 см	50	4

Во время тестирования испытуемому предлагается совершать подъёмы на ступеньку в заданном темпе – с частотой 30 раз в 1мин. Темп движений задаётся метрономом, частоту которого устанавливают на 120уд/мин.

После окончания физической нагрузки испытуемый отдыхает сидя. Начиная со 2-й минуты у него 3 раза по 30-секундным отрезкам времени подсчитывается число пульсовых ударов: с 60-й до 90-й восстановительного периода, со 120-й до 150-й и со 180-й до 210-й с. Значения этих трёх подсчётов суммируются и умножаются на 2 (перевод в ЧСС в 1мин.). Результаты тестирования выражаются в условных единицах в виде индекса Гарвардского степ теста (ИГСТ). Эту величину рассчитывают из следующего уравнения:

$$\text{ИГСТ} = \frac{t \times 100}{(f_1 + f_2 + f_3) \times 2'}$$

где t – фактическое время выполнения физической нагрузки в секундах; $f_1 + f_2 + f_3$ – сумма пульса за первые 30с. каждой минуты (начиная со 2-й) восстановительного периода.

Оценка результатов тестирования. Величина ИГСТ характеризует скорость восстановительных процессов после достаточно напряжённой мышечной работы. Чем быстрее восстанавливается пульс, тем меньше величина $f_1 + f_2 + f_3$ и, следовательно, тем выше индекс Гарвардского степ-теста.

Шкала оценки величин ИГСТ

ИГСТ	Оценка
Меньше 55	Плохая
55-64	Ниже средней
65-79	Средняя
80-89	Хорошая
90 и больше	Отличная

РЕКОМЕНДУЕМЫЙ МИНИМАЛЬНЫЙ НЕДЕЛЬНЫЙ ДВИГАТЕЛЬНЫЙ ОБЪЕМ ЗАНЯТИЙ ФИЗИЧЕСКИМИ УПРАЖНЕНИЯМИ (для студентов основной и специальной медицинских групп)

Упражнения	Объем
Юноши:	
1. Утренняя гимнастика (мин.)	105-140
2. Оздоровительный бег (км) или ходьба на лыжах (км)	15-17 22-24
3. Подтягивание на перекладине (кол-во раз) или сгибание рук в упоре лежа	70-85 120-140
4. Поднимание туловища из положения лежа на спине, руки за головой, ноги закреплены (кол-во раз)	140-160
5. Из основной стойки наклоны туловища вперед с прямыми ногами (кол-во раз)	90-120
6. Ускоренная ходьба (км)	25-35
Девушки:	
1. Утренняя гимнастика (мин.)	105-140
2. Оздоровительный бег (км) или ходьба на лыжах (км)	12-14 16-18
3. Прыжки на месте через скакалку (кол-во раз)	350
4. Сгибание и разгибание рук в упоре лежа, высота опоры 50 см (кол-во раз) или подтягивание из вися лежа на низкой перекладине (110-120 см)	210-220 85-95
5. Поднимание туловища из положения лежа на спине, руки за головой, ноги закреплены (кол-во раз)	100-120
6. Из основной стойки наклоны туловища вперед с прямыми ногами (кол-во раз)	90-120
7. Ускоренная ходьба (км)	20-30

Формы двигательной активности, применяемые для специальной медицинской группы:

- оздоровительные системы физических упражнений;
- тренажерные системы;
- дозированная ходьба, оздоровительный бег;
- игровые элементы;
- элементы видов спорта.

Классификация упражнений, применяемых в специальной медицинской группе:

Общездоровительные упражнения	Общеразвивающие упражнения
1. Формирующие нормальный общий двигательный стереотип 2. Формирующие нормальный дыхательный стереотип 3. Мобилизующие энергетические резервы.	1. Упражнения аэробной направленности (развивающие аэробную производительность организма) 2. Упражнения анаболической направленности (развивающие анаболические процессы)
Специально-оздоровительные упражнения	Специально-развивающие упражнения
1. Разгружающие поврежденную функциональную систему 2. Стимулирующие восстановление функции поврежденной системы 3. Развивающие компенсаторные, викарные механизмы	1. Развивающие физические (двигательные) качества 2. Формирующие прикладные бытовые и профессиональные двигательные навыки

Теоретический блок вопросов:

Перечень вопросов к зачету

(для студентов временно освобожденных от практических занятий):

1. Понятия «физическая культура», «спорт», «физическое воспитание».
2. Физическое развитие, физическое совершенство. Физическая подготовка и двигательная активность человека.
3. Физическая культура как учебная дисциплина высшего профессионального образования и ее задачи.
4. Здоровый образ жизни и факторы его составляющие. Роль физической культуры в формировании здорового образа жизни.
5. Значение физических упражнений для здоровья человека.
6. Гигиенические правила занятий физическими упражнениями.
7. Социальные и биологические факторы, их влияние на физическое развитие человека.
8. Воздействие экологических факторов на организм.
9. Физическая культура как средство борьбы с гиподинамией и гипокинезией.
10. Общая физическая подготовка (ОФП) и специальная физическая подготовка (СФП) студента. Их характеристики.
11. Средства физической культуры.
12. Оздоровительные силы природы как средство физической культуры.
13. Сила. Средства и методы развития силы.
14. Гибкость. Средства и методы развития гибкости.
15. Ловкость. Средства и методы развития ловкости.
16. Выносливость. Средства и методы развития выносливости.

17. Быстрота. Средства и методы развития быстроты.
18. Дыхательная система и ее функции при занятиях физическими упражнениями.
19. Опорно-двигательный аппарат и его функции при занятиях физическими упражнениями.
20. Сердечно-сосудистая система и ее функции при занятиях физическими упражнениями.
21. Врачебный контроль при занятиях физической культурой, его цель.
22. Критерии физического развития и физической подготовленности.
23. Правила самостоятельных занятий физическими упражнениями.
24. Значение утренней гимнастики.
25. Приемы закаливания.
26. Самоконтроль, основные методы. Дневник самоконтроля спортсмена.
27. Методы профилактики профессиональных заболеваний.
28. Основные формы производственной физической культуры.
29. Массовый спорт и спорт высших достижений. Их цели, задачи и различия.
30. Студенческий спорт. Организация и планирование спортивной подготовки в вузе.

Аналитическое задание

(для студентов, временно освобожденных от практических занятий)

1. «Утренняя гигиеническая гимнастика (УГГ)». Составить письменно комплекс УГГ.
2. «Оценка физического развития»:
 - антропометрические измерения;
 - антропометрические индексы;
 - функциональные пробы
3. Составить и обосновать индивидуальный комплекс физических упражнений.
4. Методика проведения массажных приемов. Правила проведения самомассажа.
5. Составить и обосновать индивидуальную оздоровительную программу.
6. Применение методики оценки уровня функционального и физического состояния организма.
7. Использование методов, стандартов, антропометрических индексов, номограмм, функциональных проб, упражнений-тестов для оценки функционального состояния, физической подготовленности и физического развития организма с учетом данных врачебного контроля и самоконтроля.
8. Методика проведения комплексов упражнений, применяемых при различных заболеваниях. Разработать примерный комплекс упражнений при заболевании (по выбору обучающегося)
9. Выявление и устранение ошибок в технике выполнения упражнений.
10. Методика самостоятельного освоения отдельных элементов профессионально-прикладной физической подготовки.
11. Методика проведения производственной гимнастики с учетом заданных условий и характера труда. Разработать комплекс упражнений для производственной гимнастики.

4.5 Методические материалы, определяющие процедуры оценивания знаний, умений, навыков и (или) опыта деятельности, характеризующих этапы формирования компетенций

Промежуточная аттестация по дисциплине проводится в соответствии с Положением о промежуточной аттестации обучающихся по основным профессиональным образовательным программам высшего образования – программ бакалавриата в Российском государственном социальном университете и Положение о балльно-рейтинговой системе оценки успеваемости обучающихся по основным профессиональным образовательным программам высшего образования - программам бакалавриата, программам специалитета, программам магистратуры в Российском государственном социальном университете.

На промежуточную аттестацию отводится 20 рейтинговых баллов.

Ответы обучающегося на контрольном мероприятии промежуточной аттестации оцениваются педагогическим работником по 20 - балльной шкале, а итоговая оценка по дисциплине выставляется по системе зачтено/не зачтено для зачета.

Критерии выставления оценки определяются Положением о балльно-рейтинговой системе оценки успеваемости обучающихся по основным профессиональным образовательным программам высшего образования - программам бакалавриата в Российском государственном социальном университете.

РАЗДЕЛ 5. УСЛОВИЯ РЕАЛИЗАЦИИ ДИСЦИПЛИНЫ

5.1. Перечень основной и дополнительной учебной литературы для освоения дисциплины

5.1.1. Основная литература

1. Общая физическая подготовка в рамках самостоятельных занятий студентов: учебное пособие для вузов / М. С. Эммерт, О. О. Фадина, И. Н. Шевелева, О. А. Мельникова. — 2-е изд. — Москва: Издательство Юрайт, 2019; Омск: Изд-во ОмГТУ. — 110 с. — (Университеты России). — ISBN 978-5-534-11767-7 (Издательство Юрайт). — ISBN 978 5 8149 25 47 3 (Изд-во ОмГТУ). — Текст: электронный // ЭБС Юрайт [сайт]. — URL: <https://www.biblio-online.ru/bcode/446107> (дата обращения: 20.06.2019).

2. Физическая культура: учебник и практикум для прикладного бакалавриата / А. Б. Муллер [и др.]. — Москва: Издательство Юрайт, 2019. — 424 с. — (Серия: Бакалавр. Прикладной курс). — ISBN 978-5-534-02483-8. — Текст: электронный // ЭБС Юрайт [сайт]. — URL: <https://www.biblio-online.ru/book/fizicheskaya-kultura-431985> (дата обращения: 08.04.2019).

5.1.2. Дополнительная литература

1. Письменский, И. А. Физическая культура: учебник для бакалавриата и специалитета / И. А. Письменский, Ю. Н. Аллянов. — Москва: Издательство Юрайт, 2019. — 493 с. — (Серия: Бакалавр и специалист). — ISBN 978-5-534-09116-8. — Текст: электронный // ЭБС Юрайт [сайт]. — URL: <https://www.biblio-online.ru/book/fizicheskaya-kultura-431427> (дата обращения: 08.04.2019).

2. Тычинин, Н.В. Элективные курсы по физической культуре и спорту : учебное пособие / Н.В. Тычинин ; Министерство образования и науки РФ, Воронежский государственный университет инженерных технологий. - Воронеж : Воронежский государственный университет инженерных технологий, 2017. - 65 с. - Библиогр. в кн. - ISBN 978-5-00032-250-5 ; То же [Электронный ресурс]. - URL: <http://biblioclub.ru/index.php?page=book&id=482033> (08.04.2019)

5.2 Перечень ресурсов информационно-коммуникационной сети «Интернет», необходимых для освоения дисциплины

Название электронного ресурса	Описание электронного ресурса	Используемый для работы адрес
Диссертационный зал Российской государственной библиотеки	В настоящее время Электронная библиотека диссертаций РГБ содержит более 620 000 полных текстов диссертаций и авторефератов	http://diss.rsl.ru Доступ по регистрации в читальном зале Университета.
Университетская информационная система РОССИЯ (УИС РОССИЯ)	Университетская информационная система РОССИЯ (УИС РОССИЯ) – электронная библиотека и база для исследований и учебных курсов в области экономики, управления, социологии, лингвистики, философии, филологии, международных отношений и других гуманитарных наук. УИС РОССИЯ поддерживается на базе Научно-исследовательского вычисли-	https://uisrussia.msu.ru/ 100% доступ

Научное наследие России	<p>тельного центра МГУ имени М.В. Ломоносова</p> <p>Библиотека содержит научные труды известных российских и зарубежных ученых и исследователей, работавших на территории России. Программа Президиума РАН.</p>	<p>http://e-heritage.ru/index.html</p> <p>100% доступ</p>
Электронная библиотека учебников	<p>На сайте представлены учебники, лекции, доклады, монографии по естественным и гуманитарным наукам.</p>	<p>http://studentam.net</p> <p>100% доступ</p>
Cyberleninka	<p>Содержит каталог научной периодики по большому количеству научных дисциплин, который содержит полную информацию о научных журналах в электронном виде, включающую их описания и все вышедшие выпуски с содержанием, темами научных статей и их полными текстами.</p>	<p>http://cyberleninka.ru/journal</p> <p>100% доступ</p>
Единое окно доступа к образовательным ресурсам	<p>Информационная система предоставляет свободный доступ к каталогу образовательных интернет-ресурсов и полнотекстовой электронной учебно-методической библиотеке для общего и профессионального образования</p>	<p>http://window.edu.ru/library</p> <p>100% доступ</p>
Электронные библиотеки. Электронные библиотеки, словари, энциклопедии	<p>Интернет-ресурсы образовательного и научно-образовательного назначения, оформленные в виде электронных библиотек, словарей и энциклопедий, предоставляют открытый доступ к полнотекстовым информационным ресурсам, представленным в электронном формате — учебникам и учебным пособиям, хрестоматиям и художественным произведениям, историческим источникам и научно-популярным статьям, справочным изданиям и др.</p>	<p>http://gigabaza.ru/doc/131454.html</p> <p>100% доступ</p>

5.3 Методические указания для обучающихся по освоению дисциплины

Освоение обучающимся дисциплины «*Элективные курсы по физической культуре и спорту*» предполагает изучение материалов дисциплины в ходе самостоятельной работы. Самостоятельная работа включает разнообразный комплекс видов и форм работы обучающихся.

Для успешного освоения дисциплины и достижения поставленных целей необходимо внимательно ознакомиться с рабочей программы учебной дисциплины, доступной в электронной информационно-образовательной среде РГСУ.

Следует обратить внимание на списки основной и дополнительной литературы, на предлагаемые преподавателем ресурсы информационно-телекоммуникационной сети Интернет. Эта информация необходима для самостоятельной работы обучающегося.

Самостоятельная работа.

Для более углубленного изучения темы задания для самостоятельной работы рекомендуется выполнять параллельно с изучением данной темы. При выполнении заданий по возможности используйте наглядное представление материала. Более подробная информация о самостоя-

тельной работе представлена в разделах «Учебно-методическое обеспечение самостоятельной работы по дисциплине (модулю)», «Методические указания к самостоятельной работе по дисциплине (модулю)».

При подготовке к практическим занятиям необходимо помнить особенности каждой формы его проведения.

Практические занятия по физической культуре и спорту проходят с учетом физических особенностей студентов и включают: подготовительную, основную и заключительные части.

Преподаватель предоставляет студентам 10 минут времени до начала занятий и 10 минут после занятия на переодевание, чистое время практической части составляет 70 минут.

На занятии преподавателю необходимо обращать внимание на формирование у студентов индивидуально-психологических качеств личности, таких как, целеустремленность, волевая активность, толерантность к стрессовым ситуациям, необходимых для формирования готовности студентов к профессиональной деятельности. А также на формирование социально-психологических свойства личности, обеспечивающих эффективное вхождение студента в социокультурное пространство для решения профессиональных задач в составе творческого коллектива и индивидуально.

1. Студенты обязаны ежегодно проходить медицинское обследование. По заключению врача студенты распределяются в учебные группы: основные (практически здоровые или имеющие незначительные ограничения двигательной активности обучающиеся); специально-медицинские (студенты с ограниченными возможностями здоровья) и спортивные (имеющие высокий уровень физической подготовленности, опыт учебно-тренировочной работы и участие в соревнованиях по избранному виду спорта).

2. Студенты имеют право переходить из одной учебной группы в другую только после окончания семестра, по представлению заключения врача и декана факультета, осуществляющей подготовку по физической культуре и спорту.

3. Студенты спортивных групп занимаются в составе сборных команд университета по видам спорта не менее - 4 раз в неделю во второй половине дня (с 16:05 часов) согласно расписанию, составленного руководителем спортивного клуба.

4. Студенты обязаны посещать практические занятия только в спортивной форме.

5. Студенты, пропустившие более 6-ти часов практических занятий, обязаны отработать их до начала экзаменационной сессии у ведущего преподавателя по расписанию занятий.

6. Студенты, временно освобожденные от практических занятий после перенесенных заболеваний, обязаны присутствовать на занятиях по расписанию и выполнять задания методико-практического раздела программы.

7. Студенты обязаны сдать контрольные нормативы и зачетные требования строго по графику в период контрольных занятий.

8. Студенты, освобожденные от практических занятий по состоянию здоровья, оцениваются по результатам семестровой работы (в том числе решения аналитических заданий).

9. Студенты обязаны посещать все виды практических занятий, выполнять в установленные сроки все виды заданий, предусмотренных рабочей программой дисциплины.

10. Студенты обязаны уважать труд и достоинство преподавателей, учебно-вспомогательного персонала и других работников Университета.

11. Студенты обязаны соблюдать правила поведения и охраны труда на спортивных объектах.

12. Студенты обязаны стремиться к повышению уровня физической культуры, нравственному и физическому совершенствованию, способствовать развитию и росту престижа Университета.

13. Студенты обязаны бережно относиться к материальным ценностям, находящимся на спортивных объектах Университета.

Главным результатом в данном случае служит получение положительной оценки по каждому практическому занятию. Это является необходимым условием при проведении рубежного контроля и допуска к зачету. При получении неудовлетворительных результатов обучающийся имеет право в дополнительное время пересдать преподавателю работу до проведения промежуточной аттестации.

Самостоятельная работа.

Студенты дополнительно самостоятельно обязаны заниматься: 2 часа в неделю, если они имеют «повышенный» уровень; 4 часа в неделю – «достаточный»; 6 часов в неделю – «недостаточный».

Более подробная информация о самостоятельной работе представлена в разделах «Учебно-методическое обеспечение самостоятельной работы по дисциплине (модулю)», «Методические указания к самостоятельной работе по дисциплине (модулю)».

Подготовка к зачету, дифференцированному зачету, экзамену.

К зачету необходимо готовиться целенаправленно, регулярно, систематически и с первых дней обучения по данной дисциплине. Попытки освоить учебную дисциплину в период зачетно-экзаменационной сессии, как правило, приносят не слишком удовлетворительные результаты.

После предложенных указаний у обучающихся должно сформироваться четкое представление об объеме и характере знаний, умений и навыков, которыми надо будет овладеть по дисциплине.

5.4 Информационно-технологическое обеспечение образовательного процесса по дисциплине

5.4.1. Средства информационных технологий

1. Персональные компьютеры;
2. Средства доступа к Интернет;
3. Проектор.
- 4.

5.4.2. Программное обеспечение

1. Microsoft Office (Word, Excel) и др*.

5.4.3. Информационные справочные системы

№	Название электронного ресурса	Описание электронного ресурса	Используемый для работы адрес
1.	ЭБС «Университетская библиотека онлайн»	Электронно-библиотечная система, электронные книги и аудиокниг, учебники для ВУЗов, средних специальных учебных заведений и школы, а также научные монографии, научная периодика, в т.ч. журналы ВАК.	http://biblioclub.ru/ 100% доступ
2.	Научная электронная библиотека eLIBRARY.ru	Поиск по рефератам и полным текстам статей, опубликованных в российских и зарубежных научно-технических журналах.	http://elibrary.ru/ Доступ с любого компьютера в сети Университета на 276 журналов по подписке Университета. Доступ к 5493 журналам с полным текстом в открытом доступе, из них российских журналов 5022.
3.	ЭБС издательства «Юрайт»	Электронно-библиотечная система, коллекция электронных версий книг.	http://www.biblio-online.ru/ 100% доступ
4.	База данных EastView	Полнотекстовая база данных периодики.	http://ebiblioteka.ru/ С любого компьютера в сети Университета

5.	База данных международного индекса научного цитирования – Scopus:	Библиографическая и реферативная информация и инструменты для отслеживания цитируемости статей, опубликованных в научных изданиях.	http://www.scopus.com/ Доступ с любого компьютера в сети Университета.
6.	Международный индекс научного цитирования Web of Science (Web of Knowledge)	Библиографическая и реферативная информация и инструменты для отслеживания цитируемости статей, опубликованных в научных изданиях. Университета.	Перед входом в WoS необходимо войти на сайт ResearcherID - https://www.researcherid.com/ ResearcherID. Вход в WoS: http://login.webofknowledge.com/ В разделе "ВЫПОЛНЕНИЕ ВХОДА ДЛЯ ПОЛЬЗОВАТЕЛЕЙ В ОРГАНИЗАЦИИ" выбрать значение: "Russian Higher Education & Research (FEDURUS)" На следующей странице в разделе "Выберите Вашу Организацию" выбрать проект "FEDURUS". Далее ввести логин и пароль, полученный в ResearcherID. Доступ с любого компьютера в сети Университета.

5.5 Материально-техническое обеспечение образовательного процесса по дисциплине

Для изучения дисциплины «*Элективные курсы по физической культуре и спорту*» в рамках реализации основной профессиональной образовательной программы высшего образования – программы бакалаврита по направлению подготовки **49.03.02 Физическая культура для лиц с отклонениями в состоянии здоровья (адаптивная физическая культура)** используются:

Спортивные объекты Университета

Реализация учебной дисциплины в форме практических занятий требует наличия игровых спортивных залов, учебно-тренировочной базы, стадиона, зала силовой подготовки, раздевалок, душевых.

Оборудование спортивных залов: *мячи, волейбольные сетки, баскетбольные щиты, гимнастические палки, скакалки, скамейки.*

Оборудование учебно-тренировочной базы: *лыжи, ботинки, палки, подготовленные лыжные трассы.*

Оборудование стадиона: *футбольные ворота, беговые дорожки с разметкой, прыжковая яма.*

Оборудование залов силовой подготовки: *тренажеры на свободных весах, блочные тренажеры, кардиотренажеры, грифы, диски, гантели, штанги, гимнастические палки, скакалки, скамейки.*

Оборудование раздевалок: *скамейки, шкафчики для одежды.*

Спортивные объекты:

Наименование объекта	Адрес	Площадь объекта	Количество занимающихся
Плоскостное сооружение	Лосиноостровская, дом 24	300 м ²	80-100 (одновременно)
Спортивный зал	Лосиноостровская, дом 24	240 м ²	45-60
Тир	Лосиноостровская, дом 24	25,7 м ²	20-25

Шахматный дом	В.Пика дом 4 стр. 3	120	50 (одновременно)
---------------	---------------------	-----	-------------------

5.6 Образовательные технологии

Освоение дисциплины «*Элективные курсы по физической культуре и спорту*» не предусматривает использование в учебном процессе активных и интерактивных форм проведения учебных занятий.

Лист регистрации изменений

№ п/п	Содержание изменения	Реквизиты документа об утверждении изменения	Дата введения изменения
1.	Утверждена и введена в действие решением Ученого совета на основании Федерального государственного образовательного стандарта высшего образования по направлению подготовки 38.03.01 Экономика (уровень бакалавриата), утвержденного приказом Министерства образования и науки Российской Федерации от 12.11.2015 № 1327	Протокол заседания Ученого совета № 10 от «28» мая 2020 года	01.09.2020
2.	Актуализирована с учетом развития науки, культуры, экономики, техники, технологий и социальной сферы	Протокол заседания Ученого совета Экономического факультета № 10 от «28» мая 2020 года	01.09.2020
3.	*	Протокол заседания Ученого совета № ____ от « ____ » _____ 20 ____ года	____.____.____
4.	*	Протокол заседания Ученого совета № ____ от « ____ » _____ 20 ____ года	____.____.____
5.			



Министерство науки и высшего образования Российской Федерации
ФЕДЕРАЛЬНОЕ ГОСУДАРСТВЕННОЕ БЮДЖЕТНОЕ ОБРАЗОВАТЕЛЬНОЕ
УЧРЕЖДЕНИЕ ВЫСШЕГО ОБРАЗОВАНИЯ
«РОССИЙСКИЙ ГОСУДАРСТВЕННЫЙ СОЦИАЛЬНЫЙ
УНИВЕРСИТЕТ»

УТВЕРЖДАЮ

Декан Экономического факультета


_____/ Солодуха П.В.
(ФИО)

«28» мая 2020г.

**РАБОЧАЯ ПРОГРАММА ДИСЦИПЛИНЫ (МОДУЛЯ)
ТЕХНОЛОГИИ САМООРГАНИЗАЦИИ И ЭФФЕКТИВНОГО
ВЗАИМОДЕЙСТВИЯ**

**Наименование образовательной программы
Экономика и управление предприятиями**

**Направление подготовки
38.03.01 Экономика (уровень бакалавриата)**

**Направленность (профиль)
Экономика и управление предприятиями**

**ОБРАЗОВАТЕЛЬНАЯ ПРОГРАММА ВЫСШЕГО ОБРАЗОВАНИЯ –
ПРОГРАММА БАКАЛАВРИАТА**

**Уровень профессионального образования
Высшее образование – бакалавриат**

**Форма обучения
Очная, очно-заочная, заочная,
заочная форма обучения с использованием дистанционных
образовательных технологий**

Москва 2020

Рабочая программа дисциплины (модуля) «Технология самоорганизации и эффективного взаимодействия» разработана на основании федерального государственного образовательного стандарта высшего образования по направлению подготовки 38.05.01 – Экономика и управление предприятиями (уровень бакалавриата), утвержденного приказом Министерства образования и науки Российской Федерации от 16.01.2017 № 20, учебного плана по основной профессиональной образовательной программе высшего образования.

Рабочая программа дисциплины (модуля) разработана кандидатом социологических наук, доцентом факультета управления Кабановой Еленой Евгеньевной.

Руководитель основной профессиональной образовательной программы, к.э.н., доцент



С.В. ШАМШЕЕВ

(подпись)

Рабочая программа дисциплины (модуля) обсуждена и утверждена на Ученом совете Экономического факультета
Протокол № 10 от «28» мая 2020 года
Декан факультета:
д-р эконом.наук, профессор



П.В.СОЛОДУХА

(подпись)

Рабочая программа дисциплины (модуля) рекомендована к утверждению представителями организаций-работодателей

Директор департамента персонала и документооборота, ПАО «Московский кредитный банк»



Н.В.КУДРЯШОВА

(подпись)

Член Правления Банка, вице-президент, руководитель блока «Риски» ПАО Банк «Открытие»



И.В.КРЕМЛЕВА

(подпись)

Рабочая программа дисциплины (модуля) рецензирована и рекомендована к утверждению:


Д-р экон.наук, доцент, профессор
Департамента корпоративных финансов и корпоративного управления
Финансового университета при
Правительстве РФ



Л.И.ЧЕРНИКОВА

(подпись)

Канд. экон. наук, доцент
Экономического факультета



С.В.ШАМШЕЕВ

(подпись)

Согласовано
Научная библиотека, директор



И.Г. МАЛ'ЯР

(подпись)

СОДЕРЖАНИЕ:

1. Общие положения	4
1.1. Цель и задачи дисциплины (модуля).....	4
1.2. Место дисциплины (модуля) в структуре основной профессиональной образовательной программы.....	4
1.3. Планируемые результаты обучения по дисциплине в рамках планируемых результатов освоения основной профессиональной образовательной программы.	4
2. Объем дисциплины (модуля), включая контактную работу обучающегося с преподавателем и самостоятельную работу обучающегося	5
3. Содержание дисциплины (модуля).....	5
3.1. Учебно-тематический план по очной форме обучения	7
4. Учебно-методическое обеспечение самостоятельной работы обучающихся по дисциплине	10
4.1. Виды самостоятельной работы обучающихся по дисциплине	10
4.2. Методические указания к самостоятельной работе по дисциплине	13
5. Фонд оценочных средств для проведения промежуточной аттестации обучающихся по дисциплине.....	19
5.1. Форма промежуточной аттестации обучающегося по дисциплине.....	19
5.2. Перечень компетенций с указанием этапов их формирования в процессе освоения образовательной программы.	19
5.3. Описание показателей и критериев оценивания компетенций на различных этапах их формирования, описание шкал оценивания.	20
5.4. Типовые контрольные задания или иные материалы, необходимые для оценки знаний, умений, навыков и (или) опыта деятельности, характеризующих этапы формирования компетенций в процессе освоения образовательной программы.....	21
5.5. Методические материалы, определяющие процедуры оценивания знаний, умений, навыков и (или) опыта деятельности, характеризующих этапы формирования компетенций.....	24
6. Перечень основной и дополнительной учебной литературы для освоения дисциплины (модуля).....	24
6.1. Основная литература.....	24
6.2. Дополнительная литература:	24
7. Перечень ресурсов информационно-коммуникационной сети «Интернет», необходимых для освоения дисциплины (модуля)	25
8. Методические указания для обучающихся по освоению дисциплины (модуля).....	26
9. Информационно-технологическое обеспечение образовательного процесса по дисциплине	27
10. Материально-техническое обеспечение образовательного процесса по дисциплине.....	29
11. Образовательные технологии.....	29
Лист регистрации изменений	31

1. Общие положения

1.1. Цель и задачи дисциплины (модуля).

Цель дисциплины (модуля) заключается в получении обучающимися теоретических знаний о природе самоорганизации и содержании ее технологий, а также психологических особенностей выстраивания эффективных взаимодействий

Задачи дисциплины (модуля):

- уметь выполнять профессиональные задачи в соответствии с нормами морали, профессиональной этики и служебного этикета;
- научиться работать в коллективе, толерантно воспринимая социальные, культурные, конфессиональные и иные различия, предупреждать и конструктивно разрешать конфликтные ситуации в процессе профессиональной деятельности;
- уметь проявлять психологическую устойчивость в сложных и экстремальных условиях, применять методы эмоциональной и когнитивной регуляции для оптимизации собственной деятельности и психологического состояния;
- владеть способностью к логическому мышлению, аргументированно и ясно строить устную и письменную речь, вести полемику и дискуссии.

1.2. Место дисциплины (модуля) в структуре основной профессиональной образовательной программы.

Дисциплина «Технология самоорганизации и эффективного взаимодействия» реализуется в части основной профессиональной образовательной программы по направлению подготовки 38.03.01 – Экономика, очной, очно-заочной, заочной формы обучения.

Изучение дисциплины (модуля) «Технология самоорганизации и эффективного взаимодействия» базируется на знаниях и умениях, полученных обучающимися ранее в ходе освоения программного материала ряда дисциплин: «Теория управления организации», «Экономическая теория», «Безопасность жизнедеятельности», «Социология» и др.

Изучение дисциплины (модуля) «Технология самоорганизации и эффективного взаимодействия» является базовым для последующего освоения программного материала дисциплин: «Проектная деятельность», «Организация деятельности банков» и др.

1.3. Планируемые результаты обучения по дисциплине в рамках планируемых результатов освоения основной профессиональной образовательной программы.

Процесс освоения дисциплины (модуля) направлен на формирование у обучающихся следующих **общекультурных** компетенций:

- способностью работать в коллективе, толерантно воспринимая социальные, этнические, конфессиональные и культурные различия (ОК-5);
- способностью к самоорганизации и самообразованию (ОК-7);

В результате освоения дисциплины (модуля) обучающийся должен демонстрировать следующие результаты:

Код компетенции	Содержание компетенции	Результаты обучения
ОК-5	Способностью работать в коллективе, толерантно воспринимая социальные, этнические, конфессиональные и культурные различия	Знать: основные типы социокультурной регуляции поведения людей (идеалы, ценности, нормы, образцы поведения)
		Уметь: активно пользоваться коммуникационными знаниями и методами; применять их к решению конкретных задач в своей практической деятельности

		Владеть: приемами анализа влияния законов общества на поведение социальных групп и слоев
ОК-7	Способностью к самоорганизации и самообразованию	Знать: основные виды социальных процессов и их роль в развитии общества
		Уметь: увязать действие законов развития общества с деятельностью группы
		Владеть: основными методами анализа эмпирических данных и их интерпретации

2. Объем дисциплины (модуля), включая контактную работу обучающегося с преподавателем и самостоятельную работу обучающегося

Очная форма обучения

Вид учебной работы	Всего часов	Семестры	
		1	2
Аудиторные учебные занятия, всего	72	36	36
В том числе контактная работа обучающихся с преподавателем			
Учебные занятия лекционного типа	32	16	16
Учебные занятия семинарского типа	8	4	4
ИКР	32	16	16
Самостоятельная работа обучающихся*, всего	72	36	36
В том числе:			
Подготовка к лекционным и практическим занятиям, самостоятельное изучение разделов дисциплины (модуля) в ЭИОС	32	16	16
Выполнение практических заданий	32	16	16
Рубежный текущий контроль	8	4	4
Вид промежуточной аттестации, контроль (час)		зачет	Зачет с оценкой
Общая трудоемкость дисциплины (модуля), з.е.	4	2	2

Очно-заочная форма обучения

Вид учебной работы	Всего часов	Семестры	
		1	2
Аудиторные учебные занятия, всего	48	24	24
В том числе контактная работа обучающихся с преподавателем			
Учебные занятия лекционного типа	16	8	8
Учебные занятия семинарского типа	8	4	4
ИКР	24	12	12
Самостоятельная работа обучающихся*, всего	96	48	48

В том числе:			
Подготовка к лекционным и практическим занятиям, самостоятельное изучение разделов дисциплины (модуля) в ЭИОС	40	20	20
Выполнение практических заданий	48	24	24
Рубежный текущий контроль	8	4	4
Вид промежуточной аттестации, контроль (час)		зачет	Зачет с оценкой
Общая трудоемкость дисциплины (модуля), з.е.	4	2	2

Заочная форма обучения

Вид учебной работы	Всего часов	Семестры	
		1	2
Аудиторные учебные занятия, всего	32	24	8
В том числе контактная работа обучающихся с преподавателем			
Учебные занятия лекционного типа	12	10	2
Учебные занятия семинарского типа	4	2	2
ИКР	16	12	4
Самостоятельная работа обучающихся*, всего	104	80	24
В том числе:			
Подготовка к лекционным и практическим занятиям, самостоятельное изучение разделов дисциплины (модуля) в ЭИОС	46	35	11
Выполнение практических заданий	50	39	11
Рубежный текущий контроль	8	6	2
Вид промежуточной аттестации, контроль (час)	8	Зачет 4	Зачет с оценкой 4
Общая трудоемкость дисциплины (модуля), з.е.	4	3	1

Заочная форма обучения с применением дистанционных образовательных технологий

Вид учебной работы	Всего часов	Семестры	
		1	2
Аудиторные учебные занятия, всего	32	16	16
В том числе контактная работа обучающихся с преподавателем			
Учебные занятия лекционного типа	12	6	6
Учебные занятия семинарского типа	4	2	2
ИКР	16	8	8

Самостоятельная работа обучающихся*, всего	112	56	56
В том числе:			
Подготовка к лекционным и практическим занятиям, самостоятельное изучение разделов дисциплины (модуля) в ЭИОС	52	26	26
Выполнение практических заданий	52	26	26
Рубежный текущий контроль	8	4	4
Вид промежуточной аттестации, контроль (час)		зачет	Зачет с оценкой
Общая трудоемкость дисциплины (модуля), з.е.	4	2	2

3. Содержание дисциплины (модуля)

3.1. Учебно-тематический план по очной форме обучения

Объем учебных занятий составляет - 40 часов + 32чвса ИКР.

Объем самостоятельной работы, в том числе часов на контроль – 72 часа.

№ п/п	Раздел, тема	Виды учебной работы, академических часов						Контактная работа в ЭИОС
		Всего	Самостоятельная работа, в т.ч. промежуточная аттестация	Контактная работа обучающихся с преподавателем				
				Всего	Лекционного типа	Семинарского типа	Лабораторные занятия	
1	2	3	4	5	6	7	8	
Модуль 1 (семестр 1)								
	Раздел 1.1 Основы самоорганизации и эффективного взаимодействия	36	18	18	8	2	0	8
1.	Тема 1.1.1.Технологии общественная самоорганизация как объект управленческих технологий	18	9	9	4	1	0	4
2.	Тема 1.1.2.Психологические особенности эффективного взаимодействия.	18	9	6	4	1	0	4
	Раздел 1.2 Эффективное взаимодействие в профессиональном аспекте	36	18	18	8	2	0	8
3.	Тема 1.2.1.Самоорганизация и эффективное взаимодействие в среде ВУЗа.	18	9	9	4	1	0	4
4.	Тема 1.2.2.Эффективное	18	9	6	4	1	0	4

	взаимодействие в проектно-аналитической и научно-исследовательской работе: социально-экономическая и гуманитарная сферы знаний							
Общий объем, часов за 1 семестр		62	36	36	16	4	0	16
Форма промежуточной аттестации			зачет					
Модуль 2 (семестр 2)								
	Раздел 2.1 Самостоятельная работа студентов и ее мотивация	36	18	18	8	2	0	8
5.	Тема 2.1.1 Самоорганизация как основа саморазвития личности. Организация и формы самостоятельной работы	18	9	9	4	1	0	4
6.	Тема 2.1.2. Психолого-педагогические основы самостоятельной работы. Мотивация самостоятельной работы студентов	18	9	6	4	1	0	4
	Раздел 2.2 Проектирование в области саморазвития	36	18	18	8	2	0	8
7.	Тема 2.2.1. Самоактуализация как высшая форма и результат самоорганизации	18	9	9	4	1	0	4
8.	Тема 2.2.2. Технологии саморазвития и самоуправления	18	9	6	4	1	0	4
Общий объем, часов 2 семестр		72	36	36	16	4	0	16
Общий объем, часов - Всего		144	72	72	32	8	0	32
Форма промежуточной аттестации			экзамен					

3.2. Учебно-тематический план по очно-заочной форме обучения

Объем учебных занятий составляет - 24 часа + 24 ИКР.

Объем самостоятельной работы, в том числе часов на контроль – 96 часа.

№ п/п	Раздел, тема	Виды учебной работы, академических часов						Контактная работа в ЭИОС
		Всего	Самостоятельная работа, в т.ч. промежуточная аттестация	Контактная работа обучающихся с преподавателем				
				Всего	Лекционного типа	Семинарского типа	Лабораторные занятия	
1	2	3	4	5	6	7	8	
Модуль 1 (семестр 1)								
	Раздел 1.1 Основы самоорганизации и эффективного	36	24	12	4	2		6

	взаимодействия							
1.	Тема 1.1.1. Технологии общественная самоорганизация как объект управленческих технологий	18	12	6	2	1		3
2.	Тема 1.1.2. Психологические особенности эффективного взаимодействия.	18	12	6	2	1		3
	Раздел 1.2 Эффективное взаимодействие в профессиональном аспекте	36	24	12	4	2		6
3.	Тема 1.2.1. Самоорганизация и эффективное взаимодействие в среде ВУЗа.	18	12	6	2	1		3
4.	Тема 1.2.2. Эффективное взаимодействие в проектно-аналитической и научно-исследовательской работе: социально-экономическая и гуманитарная сферы знаний	18	12	6	2	1		3
Общий объем, часов за 1 семестр		72	48	24	8	4	0	12
Форма промежуточной аттестации			зачет					
Модуль 2 (семестр 2)								
	Раздел 2.1 Самостоятельная работа студентов и ее мотивация	36	24	12	4	2		6
5.	Тема 2.1.1 Самоорганизация как основа саморазвития личности. Организация и формы самостоятельной работы	18	12	6	2	1		3
6.	Тема 2.1.2. Психолого-педагогические основы самостоятельной работы. Мотивация самостоятельной работы студентов	18	12	6	2	1		3
	Раздел 2.2 Проектирование в области саморазвития	36	24	12	4	2		6
7.	Тема 2.2.1. Самоактуализация как высшая форма и результат самоорганизации	18	12	6	2	1		3
8.	Тема 2.2.2. Технологии саморазвития и самоуправления	18	12	6	2	1		3
Общий объем, часов 2 семестр		72	48	24	8	4	0	12
Общий объем, часов - Всего		144	96	48	16	8	0	24
Форма промежуточной аттестации			Зачет с оценкой					

3.3. Учебно-тематический план по заочной форме обучения

Объем учебных занятий составляет - 16 часов + 16 ИКР.

Объем самостоятельной работы, в том числе часов на контроль – 104 часа.

№ п/п	Раздел, тема	Виды учебной работы, академических часов						Контактная работа в ЭИОС
		Всего	Самостоятельная работа, в т.ч. промежуточная аттестация	Контактная работа обучающихся с преподавателем				
				Всего	Лекционного типа	Семинарского типа	Лабораторные занятия	
1	2	3	4	5	6	7	8	
Модуль 1 (семестр 1)								
	Раздел 1.1 Основы самоорганизации и эффективного взаимодействия	36	30	6	2			4
	Раздел 1.2 Эффективное взаимодействие в профессиональном аспекте	36	27	9	4	1		4
	Раздел 2.1 Самостоятельная работа студентов и ее мотивация	36	27	9	4	1		4
	Общий объем, часов за 1 семестр	108	84	24	10	2		12
	Форма промежуточной аттестации			зачет				
Модуль 2 (семестр 2)								
	Раздел 2.2 Проектирование в области саморазвития	36	28	8	2	2		4
	Общий объем, часов 2 семестр	36	28	8	2	2		4
	Общий объем, часов - Всего	144			2	2		
	Форма промежуточной аттестации			Зачет с оценкой				

4. Учебно-методическое обеспечение самостоятельной работы обучающихся по дисциплине

4.1. Виды самостоятельной работы обучающихся по дисциплине

Очная форма обучения

Раздел, тема	Всего СРС + контроль	Виды самостоятельной работы обучающихся, в т.ч. контроль						
		Академическая активность, час	Форма академической активности	Выполнение практ. заданий, час	Форма практического задания	Рубежный текущий контроль, час	Форма рубежного текущего контроля	Контроль (промежут. аттестация), час
Раздел 1.1	18	8	Подготовка к лекционным и практическим занятиям, самостоятельное изучение раздела в ЭИОС	8	реферат	2	Компьютерное тестирование или иная форма рубежного контроля по усмотрению преподавателя	0
Раздел 1.2	18	8	Подготовка к лекционным и практическим занятиям, самостоятельное изучение раздела в ЭИОС	8	Кейс-задание	2	Компьютерное тестирование или иная форма рубежного контроля по усмотрению преподавателя	0
Раздел 2.1	18	8	Подготовка к лекционным и практическим занятиям, самостоятельное изучение раздела в ЭИОС	8	реферат	2	Компьютерное тестирование или иная форма рубежного контроля по усмотрению преподавателя	0
Раздел 2.2	18	8	Подготовка к лекционным и практическим занятиям, самостоятельное изучение раздела в ЭИОС	8	реферат	2	Компьютерное тестирование или иная форма рубежного контроля по усмотрению преподавателя	0
Общий объем, часов	72	32		32		8		0
Форма промежуточной аттестации		Зачет с оценкой						

Очно-заочная форма обучения

Раздел, тема	Всего СРС + контроль	Виды самостоятельной работы обучающихся, в т.ч. контроль						
		Академическая активность, час	Форма академической активности	Выполнение практ. заданий, час	Форма практического задания	Рубежный текущий контроль, час	Форма рубежного текущего контроля	Контроль (промежут. аттестация), час
Раздел 1.1	24	11	Подготовка к лекционным и практическим занятиям, самостоятельное изучение раздела в ЭИОС	11	реферат	2	Компьютерное тестирование или иная форма рубежного контроля по усмотрению преподавателя	0
Раздел 1.2	24	11	Подготовка к лекционным и практическим занятиям, самостоятельное изучение раздела в ЭИОС	11	Кейс-задание	2	Компьютерное тестирование или иная форма рубежного контроля по усмотрению преподавателя	0
Раздел 2.1	24	11	Подготовка к лекционным и практическим занятиям, самостоятельное изучение раздела в ЭИОС	11	реферат	2	Компьютерное тестирование или иная форма рубежного контроля по усмотрению преподавателя	0
Раздел 2.2	24	11	Подготовка к лекционным и практическим занятиям, самостоятельное изучение раздела в ЭИОС	11	реферат	2	Компьютерное тестирование или иная форма рубежного контроля по усмотрению преподавателя	0
Общий объем, часов	96	44		44		8		0
Форма промежуточной аттестации		Зачет с оценкой						

Заочная форма обучения

Раздел, тема	Всего СРС + контроль	Виды самостоятельной работы обучающихся, в т.ч. контроль						
		Академическая активность, час	Форма академической активности	Выполнение практ. заданий, час	Форма практического задания	Рубежный текущий контроль, час	Форма рубежного текущего контроля	Контроль (промежут. аттестация), час
Раздел 1.1	27	12	Подготовка к лекционным и практическим занятиям, самостоятельное изучение раздела в ЭИОС	12	реферат	2	Компьютерное тестирование	1
Раздел 1.2	27	12	Подготовка к лекционным и практическим занятиям, самостоятельное изучение раздела в ЭИОС	12	Кейс-задание	2	Компьютерное тестирование	1
Раздел 2.1	29	12	Подготовка к лекционным и практическим занятиям, самостоятельное изучение раздела в ЭИОС	13	реферат	2	Компьютерное тестирование	2
Форма промежуточной аттестации		Зачет						
Раздел 2.2	28	12	Подготовка к лекционным и практическим занятиям, самостоятельное изучение раздела в ЭИОС	12	реферат	2	Компьютерное тестирование	4
Общий объем, часов	104	32		32		8		0
Форма промежуточной аттестации		Зачет с оценкой						

4.2 Методические указания к самостоятельной работе по дисциплине

Раздел 1.1 Основы самоорганизации и эффективного взаимодействия

Тема 1.1.1 Технологии общественной самоорганизации как объект управленческих технологий

Цель: Создать теоретико-практические условия для формирования и развития способности к самоорганизации и самообразованию (ОК-5; ОК-7).

Перечень изучаемых элементов содержания

Проблемы управления и управляемости в концепции социального взаимодействия. Технологии самоорганизации населения. Технологическая модель самоорганизации в системе муниципального управления. Формы общественной самоорганизации в муниципальных образованиях.

Вопросы для самоподготовки:

1. Раскройте источники и условия управляемости самоорганизации
2. Раскройте содержание технологий самоорганизации и особенности их применения
3. Опишите технологическую модель самоорганизации населения муниципальных образований
4. Охарактеризуйте формы самоорганизации в муниципальных образованиях

Тема 1.1.2 Психологические особенности эффективного взаимодействия.

Цель: Создать теоретико-практические и педагогические условия для формирования и развития умений работать на благо общества и государства (ОК-4; ОК-5; ОК-6; ОК-7).

Перечень изучаемых элементов содержания

Значимость невербальных коммуникаций в общении. Кинесические особенности невербального общения (жесты, позы, мимика). Параксемические особенности невербального общения. Визуальный контакт. Межнациональные различия невербального общения.

Вопросы для самоподготовки:

1. Почему важно понимать язык телодвижений?
2. Почему язык телодвижений неоднозначен?
3. Как с помощью соответствующих жестов и позы можно попытаться снять напряженное состояние партнера?
4. Перечислите жесты, свидетельствующие об уверенном и неуверенном поведении.

ПРАКТИЧЕСКОЕ ЗАДАНИЕ К РАЗДЕЛУ 1.1

Форма практического задания: реферат

Перечень тем рефератов к разделу 1.1:

1. Процесс визуализации: проблема жестов;
2. Особенность эффективного взаимодействия в профессиональной среде;
3. Межнациональные различия невербального общения.
5. Этапы и особенности реализации аналитических и научно-исследовательских проектов в социально-экономической и гуманитарной сфере.
6. Роль самоорганизации и эффективного взаимодействия в проектно-аналитической и исследовательской работе.
7. Научные конференции. Научный доклад: цель, подготовка и композиция.
8. Представление научного доклада.
9. Основы ведения деловой дискуссии. Оппонирование, ответы на вопросы

РУБЕЖНЫЙ КОНТРОЛЬ К РАЗДЕЛУ 1.1

Форма рубежного контроля: компьютерное тестирование.

Раздел 1.2 Эффективное взаимодействие в профессиональном аспекте

Тема 1. 2.1. Самоорганизация и эффективное взаимодействие в среде ВУЗа.

Цель: Создать теоретико-практические и педагогические условия для формирования и развития умений работать на благо общества и государства (ОК-5; ОК-7)..

Перечень изучаемых элементов содержания

Самостоятельная работа студентов как единство трех взаимосвязанных форм: внеаудиторной, аудиторной, творческой. Методы увеличения роли самостоятельной работы в процессе аудиторных занятий. Методы повышения активности студентов по всем направлениям самостоятельной работы во внеаудиторное время, в том числе в научно-

исследовательской работе. Параметры и возможные формы организованной самостоятельной работы студентов.

Разработка комплекса методического обеспечения учебного процесса как важнейшее условие эффективности самостоятельной работы студентов.

Вопросы для самоподготовки:

1. Этапы и особенности реализации аналитических и научно-исследовательских проектов в социально-экономической и гуманитарной сфере.
2. Роль самоорганизации и эффективного взаимодействия в проектно-аналитической и исследовательской работе.
3. Научные конференции. Научный доклад: цель, подготовка и композиция.
4. Представление научного доклада.
5. Основы ведения деловой дискуссии. Оппонирование, ответы на вопросы.
6. Научные журналы. Научные публикации и требования к их оформлению.
7. Цель реферирования. Виды рефератов.
8. Этапы подготовки реферата. Композиция реферата в зависимости от его вида.
Оформление реферата
9. Основы системного анализа.
10. Традиционные методы решения творческих задач.
11. Закономерности развития социальных систем.
12. Курсовая работа (проект): этапы подготовки.

Тема 1.2.2. Эффективное взаимодействие в проектно-аналитической и научно - исследовательской работе.

Цель: Создать теоретико-практические и педагогические условия для формирования и развития умений работать на благо общества и государства (ОК-5; ОК-7).

Перечень изучаемых элементов содержания

Проектно-аналитическая и исследовательская работа как сценарий коллективных действий. Самоменеджмент студента. Определение самостоятельной работы студентов как любой деятельности, связанной с воспитанием мышления будущего профессионала. Виды реализации самостоятельной работы. Современный образовательный процесс и творческое его восприятие. Виды и структура самостоятельной работы студентов. Технологическая организация самостоятельной работы студентов. Основные характеристики самостоятельной работы студентов.

Вопросы для самоподготовки:

1. Самоменеджмент студента.
2. Упорядочение и классификация необходимых дел. Метод Альпы, матрица Эйзенхауэра.
3. Приёмы эффективной работы. Рационализация самостоятельной работы.
4. Эргономика рабочего места.
5. Основные задачи упорядочения всех учебных материалов: конспектов, вырезок, копий, газет, фотографий, картотек, книг и периодических изданий.
6. Виды учётных форм. Последовательность обработки личного архива. Учёт использованных источников (собственных и иных).
7. Хранение рабочих материалов. Поиск материалов в личном архиве.
8. Поиск информации в Internet. Основные образовательные сайты.
9. Поиск информации в библиотеках. Основные научные библиотеки.
10. Научный справочно-поисковый аппарат книги и работа с ним.

ПРАКТИЧЕСКОЕ ЗАДАНИЕ К РАЗДЕЛУ 1.2

Форма практического задания: кейс-задание

Примерные темы кейс-задания в малой группе (3-4 человека)

Кейс: Тема «Управление конфликтами».

Задание: Выберите оптимальный стиль поведения в конфликте, подходящий для того или иного случая, указанного в **Условиях**. Объясните Ваш выбор стиля поведения.

Условие 1:

Вы чувствуете, что у Вас нет другого выбора и Вам нечего терять:

- Конкуренция - Принуждение (Я выигрываю – Ты проигрываешь).
- Уклонение – Сглаживание (Я проигрываю – Ты проигрываешь).
- Приспособление (Я проигрываю – Ты выигрываешь).
- Сотрудничество (Я выигрываю – Ты выигрываешь).
- Компромисс (Я выигрываю – Ты выигрываешь / Я проигрываю – Ты проигрываешь).

Условие 2:

Обе стороны обладают одинаковой властью и имеют взаимоисключающие цели:

- Конкуренция – Принуждение (Я выигрываю – Ты проигрываешь).
- Уклонение – Сглаживание (Я проигрываю – Ты проигрываешь).
- Приспособление (Я проигрываю – Ты выигрываешь).
- Сотрудничество (Я выигрываю – Ты выигрываешь).
- Компромисс (Я выигрываю – Ты выигрываешь / Я проигрываю – Ты проигрываешь).

Условие 3:

Для Вас нет необходимости принимать решение сейчас:

- Конкуренция – Принуждение (Я выигрываю – Ты проигрываешь).
- Уклонение – Сглаживание (Я проигрываю – Ты проигрываешь).
- Приспособление (Я проигрываю – Ты выигрываешь).
- Сотрудничество (Я выигрываю – Ты выигрываешь).
- Компромисс (Я выигрываю – Ты выигрываешь / Я проигрываю – Ты проигрываешь).

Условие 4:

Стороны имеют различные скрытые нужды:

- Конкуренция – Принуждение (Я выигрываю – Ты проигрываешь).
- Уклонение – Сглаживание (Я проигрываю – Ты проигрываешь).
- Приспособление (Я проигрываю – Ты выигрываешь).
- Сотрудничество (Я выигрываю – Ты выигрываешь).
- Компромисс (Я выигрываю – Ты выигрываешь / Я проигрываю – Ты проигрываешь).

РУБЕЖНЫЙ КОНТРОЛЬ К РАЗДЕЛУ 1.2:

Форма рубежного контроля: компьютерное тестирование.

Раздел 2.1 Самостоятельная работа студентов и ее мотивация

Тема 2.1.1 Самоорганизация как основа саморазвития личности. Организация и формы самостоятельной работы

Цель: Создать теоретико-практические и педагогические условия для формирования и развития умений работать на благо общества и государства (ОК-5; ОК-7).

Перечень изучаемых элементов содержания

Компетенции специалиста, профессиональные компетенции, способность и готовность к профессиональной деятельности, профессиональное самоопределение, понятие трудоустройство, зона ближайшего развития личности, требования к специалисту, стратегия развития, условия организации трудовой деятельности.

Вопросы для самоподготовки:

1. Этапы и особенности реализации аналитических и научно-исследовательских проектов в социально-экономической и гуманитарной сфере.
2. Роль самоорганизации и эффективного взаимодействия в проектно-аналитической и исследовательской работе.
3. Научные конференции. Научный доклад: цель, подготовка и композиция.
4. Представление научного доклада.
5. Основы ведения деловой дискуссии. Оппонирование, ответы на вопросы.

6. Научные журналы. Научные публикации и требования к их оформлению.
7. Цель реферирования. Виды рефератов.
8. Этапы подготовки реферата. Композиция реферата в зависимости от его вида. Оформление реферата
9. Основы системного анализа.
10. Традиционные методы решения творческих задач.
11. Закономерности развития социальных систем.
12. Курсовая работа (проект): этапы подготовки.

Тема 2.1.2. Психолого- педагогические основы самостоятельной работы.

Мотивация самостоятельной работы студентов

Цель: Создать теоретико-практические и педагогические условия для формирования и развития умений добросовестно исполнять профессиональные обязанности, соблюдать принципы этики юриста (ОК-5; ОК-7)..

Перечень изучаемых элементов содержания

Факторы, способствующие активизации самостоятельной работы: полезность выполняемой работы, участие студентов в творческой деятельности, интенсивная педагогика, участие в олимпиадах по учебным дисциплинам, конкурсах научно-исследовательских или прикладных работ, использование мотивирующих факторов контроля знаний, поощрение студентов за успехи в учебе и творческой деятельности и санкции за плохую учебу, индивидуализация заданий, личность преподавателя как мотивационный фактор, мотивирующие формы организации учебного процесса. Среда электронного обучения. Основные моменты в стратегической линии организации самостоятельной работы студентов в РГСУ. Направления построения учебного процесса на основе самостоятельной работы студентов.

Вопросы для самоподготовки:

Цель и задачи обучения для самого обучающегося.

1. Формирование умения планировать собственную деятельность как длительный, сложный процесс.
2. Развитие познавательных способностей.
3. Воспитание упорства в достижении цели.
4. Поддержание мотивации к обучению.
5. Промежуточные положительные результаты.
6. Конфликтные ситуации во время обучения.
7. Классификация конфликтов.
8. Выход из конфликта.
9. Методы разрешения конфликтов.
10. Методы снятия психического напряжения в условиях конфликта.
11. Профилактика стрессов в деловом общении.
12. Индивидуальные стратегии стрессоустойчивого поведения.
13. Правила конструктивной критики и принципы восприятия критики.

ПРАКТИЧЕСКОЕ ЗАДАНИЕ К РАЗДЕЛУ 2.1

Форма практического задания: реферат

Перечень тем рефератов к разделу 2.1:

1. Процесс визуализации: проблема жестов;
2. Особенность эффективного взаимодействия в профессиональной среде;
3. Межнациональные различия невербального общения.
4. Самоменеджмент студента.
5. Основные задачи современного высшего образования.
6. Тенденции развития образовательной ситуации в высшем образовании.
7. Самоорганизация студентов как основа образовательного процесса
8. Три сферы содержания отношений членов рабочей группы (профессиональная, ценностно-мировоззренческая и межличностная).
9. Социальная структура и психология рабочей группы.
10. Типы взаимоотношений в системе «руководитель – подчиненный».
11. Типы взаимоотношений в системе «подчиненный – руководитель».
12. Типы взаимоотношений по горизонтали.
13. Структура конфликта (объект, цели, мотивы, участники, повод).
14. Типология конфликтов, сфер их действия, стилей разрешения.
15. Конфликтные личности.

РУБЕЖНЫЙ КОНТРОЛЬ К РАЗДЕЛУ 2.1

Форма рубежного контроля: компьютерное тестирование.

Раздел 2.2 Проектирование в области саморазвития

Тема 2.2.1. Самоактуализация как высшая форма и результат самоорганизации

Цель: Создать теоретико-практические и педагогические условия для формирования и развития умений добросовестно исполнять профессиональные обязанности, соблюдать принципы этики юриста (ОК-5; ОК-7).

Перечень изучаемых элементов содержания

Значимость невербальных коммуникаций в общении. Кинесические особенности невербального общения (жесты, позы, мимика). Проксемические особенности невербального общения. Визуальный контакт. Межнациональные различия невербального общения.

Вопросы для самоподготовки:

1. Почему важно понимать язык телодвижений?
2. Почему язык телодвижений неоднозначен?
3. Как с помощью соответствующих жестов и позы можно попытаться снять напряженное состояние партнера?
4. Перечислите жесты, свидетельствующие об уверенном и неуверенном поведении.

Тема 2.2.2 Технологии саморазвития и самоуправления

Цель: Создать теоретико-практические и педагогические условия для формирования и развития умений добросовестно исполнять профессиональные обязанности, соблюдать принципы этики юриста (ОК-5; ОК-7).

Перечень изучаемых элементов содержания

Значимость невербальных коммуникаций в общении. Кинесические особенности невербального общения (жесты, позы, мимика). Проксемические особенности невербального общения. Визуальный контакт. Межнациональные различия невербального общения.

Вопросы для самоподготовки:

1. Почему важно понимать язык телодвижений?
2. Почему язык телодвижений неоднозначен?
3. Как с помощью соответствующих жестов и позы можно попытаться снять напряженное состояние партнера?
4. Перечислите жесты, свидетельствующие об уверенном и неуверенном поведении.

ПРАКТИЧЕСКОЕ ЗАДАНИЕ К РАЗДЕЛУ 2.2

Форма практического задания: реферат

Перечень тем рефератов к разделу 2.2:

1. Личная формула успеха (охарактеризовать личные способы достижения поставленных целей);
2. Самоорганизация, как процесс деятельности социального индивида.
3. Понятие и типы личности;
4. Самоменеджмент студента.
5. Основные задачи современного высшего образования.
6. Тенденции развития образовательной ситуации в высшем образовании.
7. Самоорганизация студентов как основа образовательного процесса.

РУБЕЖНЫЙ КОНТРОЛЬ К РАЗДЕЛУ 2.2

Форма рубежного контроля: компьютерное тестирование

Оформление работ, выполняемых в рамках самостоятельной работы осуществляется в соответствии с Методическими указаниями по оформлению письменных работ обучающихся в рамках самостоятельной работы, утвержденными Учебно-методическим советом РГСУ, Протокол № 2 от 25 июня 2015 года.

Конкретные практические задания и задания для рубежного контроля определяются в учебно-методических материалах по работе обучающихся в электронной информационно-образовательной среде РГСУ с применением технологий электронного обучения по данной дисциплине, утверждаемых ежегодно факультетом.

5. Фонд оценочных средств для проведения промежуточной аттестации обучающихся по дисциплине

5.1. Форма промежуточной аттестации обучающегося по дисциплине.

Контрольным мероприятием промежуточной аттестации обучающихся по дисциплине является зачет / дифференцированный зачет (зачет с оценкой), который проводится в устной форме.

5.2. Перечень компетенций с указанием этапов их формирования в процессе освоения образовательной программы.

Код компетенции	Содержание компетенции (части компетенции)	Результаты обучения	Этапы формирования компетенций в процессе освоения образовательной программы
ОК-5	Способностью работать в коллективе, толерантно воспринимая социальные, этнические, конфессиональные и культурные различия	Знать: основные типы социокультурной регуляции поведения людей (идеалы, ценности, нормы, образцы поведения)	Этап формирования знаний
		Уметь: активно пользоваться коммуникационными знаниями и методами; применять их к решению конкретных задач в своей	Этап формирования умений.

		практической деятельности	
		Владеть: приемами анализа влияния законов общества на поведение социальных групп и слоев	Этап формирования навыков и получения опыта.
ОК-7	Способностью к самоорганизации и самообразованию	Знать: основные виды социальных процессов и их роль в развитии общества	Этап формирования знаний
		Уметь: увязать действие законов развития общества с деятельностью группы	Этап формирования умений.
		Владеть: основными методами анализа эмпирических данных и их интерпретации	Этап формирования навыков и получения опыта.

5.3 Описание показателей и критериев оценивания компетенций на различных этапах их формирования, описание шкал оценивания.

Код компетенции	Этапы формирования компетенций	Показатель оценивания компетенции	Критерии и шкалы оценивания
ОК-5; ОК-7	Этап формирования знаний.	Теоретический блок вопросов. Уровень освоения программного материала, логика и грамотность изложения, умение самостоятельно обобщать и излагать материал	1) обучающийся глубоко и прочно освоил программный материал, исчерпывающе, последовательно, грамотно и логически стройно его излагает, тесно увязывает с задачами и будущей деятельностью, не затрудняется с ответом при видоизменении задания, умеет самостоятельно обобщать и излагать материал, не допуская ошибок – 9-10 баллов; 2) обучающийся твердо знает программный материал, грамотно и по существу излагает его, не допуская существенных неточностей в ответе на вопрос, может правильно применять теоретические положения -7-8 баллов; 3) обучающийся освоил основной материал, но не знает отдельных деталей, допускает

			неточности, недостаточно правильные формулировки, нарушает последовательность в изложении программного материала - 5-6 баллов; 4) обучающийся не знает значительной части программного материала, допускает существенные ошибки -0-4 балла.
ОК-5; ОК-7	Этап формирования умений.	Расчетное практическое задание и контрольная работа	1. Оформление в соответствии с требованиями (1 балл); 2. Выбор источников информации (1 балл); 3. Умение ими пользоваться (1 балл); 4. Анализ и выводы, отражающие суть изучаемого явления с указанием конкретных результатов (2 балла) Максимальная оценка - 5 баллов
ОК-5; ОК-7	Этап формирования навыков и получения опыта.	Практическое применение теоретических положений применительно к профессиональным задачам, обоснование принятых решений	

5.4. Типовые контрольные задания или иные материалы, необходимые для оценки знаний, умений, навыков и (или) опыта деятельности, характеризующих этапы формирования компетенций в процессе освоения образовательной программы

Примерные вопросы для проведения промежуточной аттестации обучающихся по дисциплине

Теоретический блок вопросов:

1. Самоменеджмент студента.
2. Основные задачи современного высшего образования.
3. Тенденции развития образовательной ситуации в высшем образовании.
4. Самоорганизация студентов как основа образовательного процесса.
5. Исследования, посвященные вопросам мотивационного, процессуального, технологического обеспечения самоорганизации и эффективного взаимодействия.
6. Самостоятельная работа студентов как основа образовательного процесса.
7. Исследования, посвященные вопросам мотивационного, процессуального, технологического обеспечения самостоятельной работы.
8. Технологическая организация самостоятельной работы студентов.
9. Основные характеристики самостоятельной работы студентов.
10. Факторы, способствующие активизации самостоятельной работы
11. Основные моменты в стратегической линии организации самостоятельной работы студентов в вузе. Направления построения учебного процесса на основе самостоятельной работы студентов.
12. Методы увеличения роли самостоятельной работы в процессе аудиторных занятий.

13. Методы повышения активности студентов по всем направлениям самостоятельной работы во внеаудиторное время, в том числе в научно-исследовательской работе.
14. Параметры и возможные формы организованной самостоятельной работы студентов.
15. Разработка комплекса методического обеспечения учебного процесса как важнейшее условие эффективности самостоятельной работы студентов.
16. Социальная структура и психология рабочей группы.
17. Этапы и особенности реализации аналитических и научно-исследовательских проектов в социально-экономической и гуманитарной сфере.
18. Роль самоорганизации и эффективного взаимодействия в проектно-аналитической и исследовательской работе.
19. Научные конференции. Научный доклад: цель, подготовка и композиция.
20. Представление научного доклада.
21. Основы ведения деловой дискуссии. Оппонирование, ответы на вопросы.
22. Цель реферирования. Виды рефератов.
23. Этапы подготовки реферата. Композиция реферата в зависимости от его вида. Оформление реферата
24. Конфликтные ситуации во время обучения. Классификация конфликтов. Выход из конфликта.
25. Методы разрешения конфликтов.
26. Методы снятия психического напряжения в условиях конфликта.
27. Профилактика стрессов в деловом общении.
28. Индивидуальные стратегии стрессоустойчивого поведения.

Аналитическое задание

Задание 1. Ситуация: НОВИЧОК

Кент Сайке учится на младшем курсе в штатном университете. Летом он подрабатывал на самой большой фабрике в родном городе. В первый рабочий день он должен был явиться к начальнику склада. Начальник определил его в небольшую группу, которая отвечала за погрузку и разгрузку транспорта, привозившего на фабрику материалы и увозившего готовую продукцию. После двух недель работы Кент с удивлением заметил, насколько мал объем выполняемой бригадой работы. Казалось, они только и делают, что стоят и разговаривают, а иногда даже прятались, когда надо было что-то сделать. Часто оказывалось, что Кент один разгружает грузовик, в то время как другие члены бригады где-нибудь слоняются. Когда Кент посетовал на это своим сослуживцам, они дали понять, что если ему что-то не нравится — он может уйти, но если он пожалуется начальству, то пожалеет об этом. Хотя Кент сознательно был исключен из жизни бригады (он не проводил перерывы с остальными рабочими, а по пятницам не пил вместе с ними пиво в баре напротив фабрики), вчера он подошел к старшему члену бригады и сказал: «Вы что, ребята? Я просто стараюсь делать свою работу. Платят неплохо, вот я и не слоняюсь без дела. Через несколько недель я опять уеду в университет, и мне хотелось бы получше вас всех узнать. Но, честно говоря, я рад тому, что не такой, как вы, ребята». Рабочий ответил ему: «Сынок, если бы ты побыл здесь с мое, ты был бы таким же».

Объясните, исходя из известных Вам теорий, возможные причины формирования такой рабочей бригады. Какие типы групп существуют в данном случае? 2. Какую роль играет начальник в деятельности группы? 3. Каковы основные неформальные роли членов бригады и Кента? Каков был статус Кента в группе? Почему? 4. Почему Кент не был принят в группу? Согласны ли вы с последним высказыванием старшего рабочего? Поясните ваш ответ.

Задание 2. Регулирование поведения индивида в группе Проблема опозданий

Итак, в последнее время шеф стал часто делать вам замечания по поводу систематических опозданий в вашей рабочей группе. Действительно, записи в журнале прихода указывали на то, что ваши сотрудники в среднем задерживают начало работы на 10

минут. И хотя эта опоздания вас никогда особенно не волновали, вашего шефа они серьезно огорчают. Он подчеркнул, что опоздания сокращают общее время производства и задерживают пуск сборочной линии. Вы понимаете, что опоздания являются формой избегания — рабочие оттягивают начало очень скучной работы. Группа рабочих, о которой идет речь, очень сплоченная, и каждый ее член будет следовать желанию других. Один из лидеров группы прикладывает, по-видимому, много усилий, чтобы поддерживать в группе нежелательное поведение. С одной стороны, вы хотите, чтобы рабочие приходили вовремя, но с другой — хотели бы избежать конфронтации по этому поводу, поскольку, честно говоря, не считаете, что дело стоит испорченных со всеми отношений. Вы решили применить методику МОП.

Вопросы для анализа ситуации: 1. Как к проблеме опозданий можно применить модель МОП. Удостоверьтесь в том, что, проводя функциональный анализ, вы конкретны при выявлении критических форм поведения, предшествующих условий и последствий. 2. Считаете ли вы, что предложенный вами ответ на предыдущий вопрос подход действительно сработает? Ответ поясните.

Задание 3. Качества руководителя

Перечень качеств, которыми должен обладать современный руководитель, включает:

1. Компетентность в избранной сфере бизнеса.
2. Способность эффективно действовать в условиях рынка, детально знать менеджмент, маркетинг, уметь обеспечивать при любых рыночных ситуациях оптимальные хозяйственные результаты.
3. Способность организовывать, координировать, направлять и контролировать деятельность подчиненных.
4. Высокие нравственные качества: честность, правдивость, скромность, высокая требовательность к себе и к другим, развитые чувства долга и ответственности.
5. Единство слова и дела, оперативность и гибкость в работе, умение самостоятельно и своевременно принимать оптимальное решение, добиваться исполнения его подчиненными.
6. Глубокое знание человеческой психологии, способов контактирования с людьми, умение формировать коллектив с высоким творческим потенциалом.
7. Стремление к наиболее рациональному распределению функций между собой и сотрудниками, объективная оценка результатов своей и сотрудников деятельности.
8. Справедливость во взаимоотношениях с подчиненными, умение завоевывать их доверие, создавать в коллективе благоприятный психологический климат.
9. Умение стратегически мыслить, предугадывать тенденции развития рынка, организовывать свою работу и работу сотрудников с учетом перспективы.
10. Постоянное обновление собственных знаний, поддержание их в соответствии с растущими потребностями общества.
11. Забота о повседневных нуждах работников, их здоровье и работоспособности.

Вопросы: 1. Согласны ли вы с перечнем качеств, которыми должен обладать менеджер? 2. Какими еще качествами, на ваш взгляд, должен обладать современный руководитель? 3. Имеются ли какие-либо специфические требования к менеджеру, действующему в условиях российской действительности? 4. Имеются ли какие-либо специфические требования к менеджеру, действующему в условиях узбекской действительности?

Задание 4. Вы чувствуете, что намеченные на день дела не успеете сделать вовремя. Помимо того, что уже выполнено, нужно провести совещание с руководителями подразделений, заказать билеты на самолет для предстоящей командировки, сделать заказ на поставку товаров и встретиться с рабочими по поводу внедрения в производство новой технологии. Как Вы поступите в данной ситуации: а) постараетесь быстро все сделать сами; б) перепоручите некоторые дела секретарю или помощнику; в) перенесете несделанное на другие дни. Выбранное решение обоснуйте.

Задание 5. Один из Ваших подчиненных отстаивает свое мнение, согласно которому все поручения, которые он получает от Вас, невозможно выполнить за отведенное время и, следовательно, необходимо либо уменьшить количество поручений, либо увеличить время на их выполнение. Что можно ответить подчиненному?

5.5. Методические материалы, определяющие процедуры оценивания знаний, умений, навыков и (или) опыта деятельности, характеризующих этапы формирования компетенций

Промежуточная аттестация по дисциплине (модулю) проводится в соответствии с Положением о промежуточной аттестации обучающихся по основным профессиональным образовательным программам в Российском государственном социальном университете и Положением о балльно-рейтинговой системе оценки успеваемости обучающихся по основным профессиональным образовательным программам – программам среднего профессионального образования, программам бакалавриата, программам специалитета, программам магистратуры в Российском государственном социальном университете.

На промежуточную аттестацию отводится 20 рейтинговых баллов.

Ответы обучающегося на контрольном мероприятии промежуточной аттестации оцениваются педагогическим работником по 20 - балльной шкале, а итоговая оценка по дисциплине выставляется по пятибалльной системе для экзамена/дифференцированного зачета (зачета с оценкой) и по системе зачтено/не зачтено для зачета.

Критерии выставления оценки определяются Положением о балльно-рейтинговой системе оценки успеваемости обучающихся по основным профессиональным образовательным программам – программам среднего профессионального образования, программам бакалавриата, программам специалитета, программам магистратуры в Российском государственном социальном университете.

6. Перечень основной и дополнительной учебной литературы для освоения дисциплины (модуля)

6.1. Основная литература.

1. Самоменеджмент : учебное пособие / С.В. Позднякова, Н.Ю. Донец, П.В. Поздняков, В.А. Морозов ; Министерство сельского хозяйства РФ, Федеральное государственное бюджетное образовательное учреждение высшего профессионального образования, Кафедра менеджмента в АПК. – Санкт-Петербург : Санкт-Петербургский государственный аграрный университет (СПбГАУ), 2015. – 55 с. : табл., схем. – Режим доступа: по подписке. – URL: <http://biblioclub.ru/index.php?page=book&id=364361> (дата обращения: 11.04.2020). – Библиогр. в кн. – Текст : электронный.
2. Урмина, И. А. Самоменеджмент : учебник для академического бакалавриата / И. А. Урмина. — 2-е изд., испр. и доп. — Москва : Издательство Юрайт, 2019. — 201 с. — (Бакалавр. Академический курс). — ISBN 978-5-534-06805-4. — Текст : электронный // ЭБС Юрайт [сайт]. — URL: <http://www.biblio-online.ru/bcode/437366> (дата обращения: 11.04.2020).
3. Истратова, О. Н. Психология эффективного общения и группового взаимодействия : учебное пособие / О. Н. Истратова, Т. В. Эксакусто. — Ростов-на-Дону : ЮФУ, 2018. — 191 с. — ISBN 978-5-9275-2848-6. — Текст : электронный // Лань : электронно-библиотечная система. — URL: <https://e.lanbook.com/book/125094> (дата обращения: 11.04.2020). — Режим доступа: для авториз. пользователей.

6.2. Дополнительная литература:

1. Спивак, В.А. Методология и стратегия самоменеджмента=Methodology and strategy for self-management : монография : [16+] / В.А. Спивак. – Москва : Креативная экономика, 2018. – 341 с. : табл., схем., ил. – Режим доступа: по подписке. – URL: <http://biblioclub.ru/index.php?page=book&id=499079> (дата обращения: 11.04.2020). – Библиогр. в кн. – ISBN 978-5-91292-217-6. – DOI 10.18334/9785912922176. – Текст : электронный.

2. Панфилова, А. П. Взаимодействие участников образовательного процесса : учебник и практикум для вузов / А. П. Панфилова, А. В. Долматов ; под редакцией А. П. Панфиловой. — Москва : Издательство Юрайт, 2020. — 487 с. — (Высшее образование). — ISBN 978-5-534-03402-8. — Текст : электронный // ЭБС Юрайт [сайт]. — URL: <http://www.biblio-online.ru/bcode/450063> (дата обращения: 11.04.2020).
3. Болотова, А. К. Социальные коммуникации. Психология общения : учебник и практикум для вузов / А. К. Болотова, Ю. М. Жуков, Л. А. Петровская. — 2-е изд., перераб. и доп. — Москва : Издательство Юрайт, 2020. — 272 с. — (Высшее образование). — ISBN 978-5-534-08188-6. — Текст : электронный // ЭБС Юрайт [сайт]. — URL: <http://www.biblio-online.ru/bcode/450074> (дата обращения: 11.04.2020).

7. Перечень ресурсов информационно-коммуникационной сети «Интернет», необходимых для освоения дисциплины (модуля)

Название электронного ресурса	Описание электронного ресурса	Используемый для работы адрес
<p>Университетская информационная система РОССИЯ (УИС РОССИЯ)</p> <p>Электронная библиотека учебников</p>	<p>Университетская информационная система РОССИЯ (УИС РОССИЯ) – электронная библиотека и база для исследований и учебных курсов в области экономики, управления, социологии, лингвистики, философии, филологии, международных отношений и других гуманитарных наук. УИС РОССИЯ поддерживается на базе Научно-исследовательского вычислительного центра МГУ имени М.В. Ломоносова</p> <p>На сайте представлены учебники, лекции, доклады, монографии по естественным и гуманитарным наукам.</p>	<p>https://uisrussia.msu.ru/ 100% доступ</p> <p>http://studentam.net 100% доступ</p>
Cyberleninka	<p>Содержит каталог научной периодики по большому количеству научных дисциплин, который содержит полную информацию о научных журналах в электронном виде, включающую их описания и все вышедшие выпуски с содержанием, темами научных статей и их полными текстами.</p>	<p>http://cyberleninka.ru/journal 100% доступ</p>
Единое окно доступа к образовательным ресурсам	<p>Информационная система предоставляет свободный доступ к каталогу образовательных интернет-ресурсов и полнотекстовой электронной учебно-методической библиотеке для общего и профессионального образования</p>	<p>http://window.edu.ru/library 100% доступ</p>
Электронные библиотеки. Электронные библиотеки, словари,	<p>Интернет-ресурсы образовательного и научно-образовательного назначения, оформленные в виде электронных библиотек, словарей и</p>	<p>http://gigabaza.ru/doc/131454.html 100% доступ</p>

энциклопедии	энциклопедий, предоставляют открытый доступ к полнотекстовым информационным ресурсам, представленным в электронном формате — учебникам и учебным пособиям, хрестоматиям и художественным произведениям, историческим источникам и научно-популярным статьям, справочным изданиям и др.	
Библиотека юридической литературы	Электронная библиотека открытого доступа (монографии, диссертации, книги, статьи, новости и аналитика, конспекты лекций, рефераты, учебники).	http://pravo.eup.ru/ 100% доступ

7.1. Перечень ресурсов информационно-коммуникационной сети «Интернет», необходимых для освоения дисциплины (модуля)

1. <http://www.biblioclub.ru/> - Университетская библиотека-онлайн.
2. <http://government.ru> – сайт Правительства РФ.
3. <http://www.gks.ru> – сайт Федеральной службы государственной статистики.
4. <http://www.kremlin.ru> – сайт Президента РФ.
5. <http://www.duma.gov.ru>– сайт Государственной Думы РФ.
6. <http://www.council.gov.ru> – сайт Совета Федерации ФС РФ.

1.1 Профессиональные базы данных и информационные справочные базы

1. <https://wciom.ru/> - ВЦИОМ
2. <https://fom.ru/> - Фонд Общественное Мнение
3. <https://www.gks.ru/> - Федеральная служба государственной статистики

8. Методические указания для обучающихся по освоению дисциплины (модуля)

Освоение обучающимся дисциплины (модуля) «Технология самоорганизации и эффективного взаимодействия» предполагает изучение материалов дисциплины (модуля) на аудиторных занятиях и в ходе самостоятельной работы. Аудиторные занятия проходят в форме лекций, семинаров и практических занятий. Самостоятельная работа включает разнообразный комплекс видов и форм работы обучающихся.

Для успешного освоения дисциплины (модуля) и достижения поставленных целей необходимо внимательно ознакомиться с рабочей программы дисциплины (модуля), доступной в электронной информационно-образовательной среде РГСУ.

Следует обратить внимание на списки основной и дополнительной литературы, на предлагаемые преподавателем ресурсы информационно-телекоммуникационной сети Интернет. Эта информация необходима для самостоятельной работы обучающегося.

При подготовке к аудиторным занятиям необходимо помнить особенности каждой формы его проведения.

Подготовка к учебному занятию лекционного типа заключается в следующем.

С целью обеспечения успешного обучения обучающийся должен готовиться к лекции, поскольку она является важнейшей формой организации учебного процесса, поскольку:

- знакомит с новым учебным материалом;
- разъясняет учебные элементы, трудные для понимания;
- систематизирует учебный материал;

- ориентирует в учебном процессе.
- С этой целью:
 - внимательно прочитайте материал предыдущей лекции;
 - ознакомьтесь с учебным материалом по учебнику и учебным пособиям с темой прочитанной лекции;
 - внесите дополнения к полученным ранее знаниям по теме лекции на полях лекционной тетради;
 - запишите возможные вопросы, которые вы зададите лектору на лекции по материалу изученной лекции;
 - постарайтесь уяснить место изучаемой темы в своей подготовке;
 - узнайте тему предстоящей лекции (по тематическому плану, по информации лектора) и запишите информацию, которой вы владеете по данному вопросу.

Подготовка к занятию семинарского типа

При подготовке и работе во время проведения занятий семинарского типа следует обратить внимание на следующие моменты: на процесс предварительной подготовки, на работу во время занятия, обработку полученных результатов, исправление полученных замечаний.

Предварительная подготовка к учебному занятию семинарского типа заключается в изучении теоретического материала в отведенное для самостоятельной работы время, ознакомление с инструктивными материалами с целью осознания задач практического занятия, техники безопасности при работе с приборами, веществами.

Работа во время проведения учебного занятия семинарского типа включает:

- консультирование студентов преподавателями и вспомогательным персоналом с целью предоставления исчерпывающей информации, необходимой для самостоятельного выполнения предложенных преподавателем задач, ознакомление с правилами техники безопасности при работе в лаборатории;
- самостоятельное выполнение заданий согласно обозначенной учебной программой тематики.

Самостоятельная работа.

Для более углубленного изучения темы задания для самостоятельной работы рекомендуется выполнять параллельно с изучением данной темы. При выполнении заданий по возможности используйте наглядное представление материала. Более подробная информация о самостоятельной работе представлена в разделах «Учебно-методическое обеспечение самостоятельной работы по дисциплине», «Методические указания к самостоятельной работе по дисциплине».

9. Информационно-технологическое обеспечение образовательного процесса по дисциплине

9.1. Информационные технологии

1. Персональный компьютер.
2. Сотовый телефон.
3. Проектор.

9.2. Программное обеспечение (при необходимости)

1. Microsoft Office (Word, Excel),
2. Internet Explorer,

9.3. Информационные справочные системы (при необходимости)

№№	Название электронного ресурса	Описание электронного ресурса	Используемый для работы адрес
1.	ЭБС	Электронно-библиотечная	http://biblioclub.ru/

	«Университетская библиотека онлайн»	система, электронные книги и аудиокниг, учебники для ВУЗов, средних специальных учебных заведений и школы, а также научные монографии, научная периодика, в т.ч. журналы ВАК.	100% доступ
2.	Научная электронная библиотека eLIBRARY.ru	Поиск по рефератам и полным текстам статей, опубликованных в российских и зарубежных научно-технических журналах.	http://elibrary.ru/ Доступ с любого компьютера в сети Университета на 276 журналов по подписке Университета. Доступ к 5493 журналам с полным текстом в открытом доступе, из них российских журналов 5022.
3.	ЭБС издательства «Юрайт»	Электронно-библиотечная система, коллекция электронных версий книг.	http://www.biblio-online.ru/ 100% доступ
4.	ЭБС издательства "ЛАНЬ"	Электронно-библиотечная система, коллекция электронных версий книг.	http://e.lanbook.com/ 100% доступ
5.	ЭБС "Book.ru"	Электронно-библиотечная система, коллекция электронных версий книг.	http://www.book.ru 100% доступ
6.	База данных EastView	Полнотекстовая база данных периодики.	http://ebiblioteka.ru/ С любого компьютера в сети Университета
7.	База данных международного индекса научного цитирования – Scopus:	Библиографическая и реферативная информация и инструменты для отслеживания цитируемости статей, опубликованных в научных изданиях.	http://www.scopus.com/ Доступ с любого компьютера в сети Университета.
8.	Международный индекс научного цитирования Web of Science (Web of Knowledge)	Библиографическая и реферативная информация и инструменты для отслеживания цитируемости статей, опубликованных в научных изданиях. Университета.	http://webofknowledge.com; Доступ с любого компьютера в сети Университета.
8.	Президентская библиотека им. Б.Н.Ельцина	Общегосударственное электронное хранилище цифровых копий важнейших документов по истории, теории и практике российской государственности, русскому языку, а также мультимедийных образовательных, научно-образовательных, культурно-просветительских и	https://www.prlib.ru/ Доступ в электронном читальном зале Научной библиотеки Университета.

		информационно-аналитических ресурсов.	
9.	Национальная электронная библиотека	Крупнейшее собрание книг, диссертаций, музыкальных нот, карт и прочих материалов.	https://rusneb.ru/ доступ к полной коллекции с компьютеров в электронном читальном зале Научной библиотеки Университета
10/	Видеотека учебных фильмов «Решение»	Коллекция учебных видеофильмов	http://eduvideo.online 100% доступ

10. Материально-техническое обеспечение образовательного процесса по дисциплине

Для изучения дисциплины (модуля) «**Технология самоорганизации и эффективного взаимодействия**» в рамках реализации основной профессиональной образовательной программы по направлению подготовки 38.03.01 – Экономика (уровень бакалавриата) используются:

Учебная аудитория для занятий лекционного типа оснащена специализированной мебелью (стол для преподавателя, парты, стулья, доска для написания мелом); техническими средствами обучения (видеопроекторное оборудование, средства звуковоспроизведения, экран и имеющие выход в сеть Интернет),

Учебная аудитория для занятий семинарского типа: оснащена специализированной мебелью (стол для преподавателя, персональные компьютеры с доступом в сеть интернет, парты, стулья, доска для написания мелом); техническими средствами обучения (видеопроекторное оборудование, средства звуковоспроизведения, экран и имеющие выход в сеть Интернет).

11. Образовательные технологии

При реализации дисциплины (модуля) «**Технология самоорганизации и эффективного взаимодействия**» применяются различные образовательные технологии, в том числе технологии электронного обучения.

Освоение дисциплины (модуля) «**Технология самоорганизации и эффективного взаимодействия**» предусматривает использование в учебном процессе активных и интерактивных форм проведения учебных занятий в форме, разбор конкретных ситуаций и практических задач в сочетании с внеаудиторной работой с целью формирования и развития **профессиональных** навыков обучающихся.

При освоении дисциплины (модуля) «**Технология самоорганизации и эффективного взаимодействия**» предусмотрено применение электронного обучения.

Учебные часы дисциплины (модуля) «**Технология самоорганизации и эффективного взаимодействия**» предусматривают классическую контактную работу преподавателя с обучающимся в аудитории и контактную работу посредством электронной информационно-образовательной среды в синхронном и асинхронном режиме (вне аудитории) посредством применения возможностей компьютерных технологий (электронная почта, электронный учебник, тестирование, вебинар, видеофильм, презентация, форум и др.).

По заочной форме обучения для обучающихся освоение дисциплины (модуля) осуществляется исключительно с применением дистанционных образовательных технологий.

Методика применения дистанционных образовательных технологий при реализации дисциплины (модуля) «**Технология самоорганизации и эффективного взаимодействия**»

представлена в приложениях основной профессиональной образовательной программы «Управление государственными и муниципальными закупками» по направлению подготовки 38.03.01 – Экономика.

В рамках дисциплины (модуля) **«Технология самоорганизации и эффективного взаимодействия»** предусмотрены встречи с руководителями и работниками организаций, деятельность которых связана с направленностью (профилем) реализуемой основной профессиональной образовательной программы.

Лист регистрации изменений

1.	Утверждена и введена в действие решением Ученого совета на основании Федерального государственного образовательного стандарта высшего образования по направлению подготовки 38.03.01 Экономика (уровень бакалавриата), утвержденного приказом Министерства образования и науки Российской Федерации от 12.11.2015 № 1327	Протокол заседания Ученого совета № 10 от «28» мая 2020 года	01.09.2020
2.	*	Протокол заседания Ученого совета № _____ от «_____» _____ 20____ года	---.---.---
3.	*	Протокол заседания Ученого совета № _____ от «_____» _____ 20____ года	---.---.---
4.	*	Протокол заседания Ученого совета № _____ от «_____» _____ 20____ года	---.---.---
5.	*	Протокол заседания Ученого совета № _____ от «_____» _____ 20____ года	---.---.---



Министерство науки и высшего образования Российской Федерации
ФЕДЕРАЛЬНОЕ ГОСУДАРСТВЕННОЕ БЮДЖЕТНОЕ ОБРАЗОВАТЕЛЬНОЕ
УЧРЕЖДЕНИЕ ВЫСШЕГО ОБРАЗОВАНИЯ
«РОССИЙСКИЙ ГОСУДАРСТВЕННЫЙ СОЦИАЛЬНЫЙ УНИВЕРСИТЕТ»

«УТВЕРЖДАЮ»
Декан экономического
факультета,
д.э.н., профессор

П.В.Солодуха
«28 » мая 2020 г.

**РАБОЧАЯ ПРОГРАММА ДИСЦИПЛИНЫ (МОДУЛЯ)
ПРАВОВЕДЕНИЕ**

**Наименование образовательной программы
Экономика и управление предприятиями**

**Направление подготовки
38.03.01 Экономика (уровень бакалавриата)**

**Направленность (профиль)
Экономика и управление предприятиями**

**ОБРАЗОВАТЕЛЬНАЯ ПРОГРАММА ВЫСШЕГО ОБРАЗОВАНИЯ –
ПРОГРАММА БАКАЛАВРИАТА**

**Уровень профессионального образования
Высшее образование – бакалавриат**

**Форма обучения
Очная, очно-заочная, заочная,
заочная форма обучения с использованием дистанционных
образовательных технологий**

Москва 2020

Рабочая программа дисциплины (модуля) «Правоведение» разработана на основании федерального государственного образовательного стандарта высшего образования по направлению подготовки 38.03.01 Экономика (уровень бакалавриата), утвержденного приказом Министерства образования и науки Российской Федерации от 12.11.2015 № 1327, учебного плана по основной профессиональной образовательной программе высшего образования «Экономика и управление предприятиями».

Рабочая программа учебной дисциплины (модуля) «Правоведение» разработана рабочей группой в составе: к.ю.н. Кученин Е.С.

Руководитель основной профессиональной образовательной программы, к.э.н., доцент



С.В. Шамшеев

(подпись)

Рабочая программа дисциплины (модуля) обсуждена и утверждена на Ученом совете факультета. Протокол № 10 от «29» мая 2020 г.

Декан экономического факультета, док. экон. наук, профессор



П.В. Солодуха

Рабочая программа дисциплины (модуля) рекомендована к утверждению представителями организаций-работодателей:

Некоммерческой организации «Фонд содействия развития правовых технологий XXI века», Вице-президент



Р.М. Джавахян

(подпись)

Адвокатская коллегия г. Москвы «Лебедева, Бурова и партнеры», Адвокат коллегии адвокатов



И.Л. Бурова

(подпись)

Рабочая программа дисциплины (модуля) рецензирована и рекомендована к утверждению:

Доктор юридических наук, профессор кафедры административного и финансового права Российского университета дружбы народов



А.А. Мамедов

(подпись)

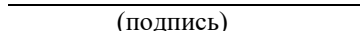
Кандидат юридических наук, доцент кафедры гражданско-правовых дисциплин Российского государственного социального университета



М.М. Туркин

(подпись)

Согласовано Научная библиотека, директор



И.Г. Маляр

(подпись)

СОДЕРЖАНИЕ

1. Общие положения.....	4
1.1. Цель и задачи дисциплины.....	4
1.2. Место дисциплины в структуре основной профессиональной образовательной программы. ..	4
1.3. Планируемые результаты обучения по дисциплине в рамках планируемых результатов освоения основной профессиональной образовательной программы.....	4
2. Объем дисциплины, включая контактную работу обучающегося с преподавателем и самостоятельную работу обучающегося.....	5
3. Содержание учебной дисциплины.....	7
3.1. Учебно-тематический план по очной форме обучения.....	7
3.2. Учебно-тематический план по очно-заочной форме обучения.....	8
3.3. Учебно-тематический план по заочной форме обучения.....	9
3.4. Учебно-тематический план по заочной с применением ДОТ форме обучения.....	10
4. Учебно-методическое обеспечение самостоятельной работы обучающихся по дисциплине.....	11
4.1. Виды самостоятельной работы обучающихся по дисциплине.....	11
4.2. Методические указания к самостоятельной работе по дисциплине (модулю).....	13
5. Фонд оценочных средств для проведения промежуточной аттестации обучающихся по дисциплине (модулю).....	17
5.1. Форма промежуточной аттестации обучающегося по дисциплине (модулю).....	17
5.2. Перечень компетенций с указанием этапов их формирования в процессе освоения образовательной программы.....	17
5.3. Описание показателей и критериев оценивания компетенций на различных этапах их формирования, описание шкал оценивания.....	18
5.4. Типовые контрольные задания или иные материалы, необходимые для оценки знаний, умений, навыков и (или) опыта деятельности, характеризующих этапы формирования компетенций в процессе освоения образовательной программы.....	20
5.5. Методические материалы, определяющие процедуры оценивания знаний, умений, навыков и (или) опыта деятельности, характеризующих этапы формирования компетенций.....	24
6. Перечень основной и дополнительной учебной литературы для освоения дисциплины (модуля).....	25
6.1. Основная литература.....	25
6.2. Дополнительная литература.....	25
7. Перечень ресурсов информационно-коммуникационной сети «Интернет», необходимых для освоения дисциплины (модуля).....	25
8. Методические указания для обучающихся по освоению дисциплины (модуля).....	27
9. Информационно-технологическое обеспечение образовательного процесса по дисциплине (модулю).....	29
9.1. Информационные технологии.....	29
9.2. Программное обеспечение.....	29
9.3. Информационные справочные системы.....	29
10. Материально-техническое обеспечение образовательного процесса по дисциплине (модулю).....	29
11. Образовательные технологии.....	30
Лист регистрации изменений.....	Ошибка! Закладка не определена.

1. Общие положения

1.1. Цель и задачи дисциплины.

Цель учебной дисциплины заключается в получении обучающимися теоретических знаний о правовых явлениях с последующим применением в профессиональной сфере и практических навыков (формирование) по обеспечению способности использовать основы правовых знаний в различных сферах деятельности, а также выработка умений использовать нормативные правовые документы в своей деятельности.

Задачи учебной дисциплины:

- усвоение комплекса общетеоретических знаний о государственно-правовых явлениях;
- формирование умения правильно толковать и применять общетеоретические знания для последующей практической деятельности;
- научиться определять и прослеживать взаимосвязь основных категорий, отражающих особые свойства государства и права;
- обучение навыкам практического применения нормативно-правовых актов в различных сферах жизнедеятельности, в том числе в профессиональной деятельности.

1.2. Место дисциплины в структуре основной профессиональной образовательной программы.

Дисциплина (модуль) «**Правоведение**» реализуется в базовой части основной профессиональной образовательной программы по направлению подготовки **38.03.01 «Экономика» направленность Экономика и управление предприятиями** по очной, очно-заочной, заочной и заочной с применением ДОТ формам обучения.

Изучение дисциплины (модуля) «**Правоведение**» базируется на знаниях и умениях, имеющихся у обучающихся на момент поступления для обучения по основной профессиональной образовательной программе по направлению подготовки 38.03.01 «Экономика»

Изучение дисциплины (модуля) «Правоведение» является базовым для последующего освоения программного материала дисциплины (модуля) «Теория управления организации», «Финансы и финансовая система государства», «Налоги и налогообложение», «Деньги, кредит, банки», «Финансовый менеджмент», «Организация деятельности банков», «Рынок ценных бумаг», «Финансовый контроль», «Контроль в финансово-кредитной сфере».

1.3. Планируемые результаты обучения по дисциплине в рамках планируемых результатов освоения основной профессиональной образовательной программы.

Процесс освоения дисциплины (модуля) направлен на формирование у обучающихся следующей общекультурной компетенции: способностью использовать основы правовых знаний в различных сферах деятельности (ОК-6).

В результате освоения дисциплины (модуля) студент должен демонстрировать следующие результаты образования:

Код компетенции	Содержание компетенции	Результаты обучения
ОК-6	способностью использовать основы правовых знаний в	Знать: систему органов государственной власти и управления; систему права в Российской

	различных сферах деятельности	Федерации; характеристику основных отраслей права российской правовой системы; содержание правового регулирования общественных отношений
		Уметь: руководствоваться требованиями нормативных правовых актов при осуществлении профессиональной деятельности
		Владеть: навыками правовой оценки событий, сопровождающих профессиональную деятельность; навыками поиска, анализа и использования нормативных и правовых документов в своей профессиональной деятельности

2. Объем дисциплины, включая контактную работу обучающегося с преподавателем и самостоятельную работу обучающегося

Общая трудоемкость дисциплины (модуля) составляет 2 зачетных единицы.

Очная форма обучения

Вид учебной работы	Всего часов	Семестр
		1
Аудиторные учебные занятия, всего	20	20
В том числе контактная работа обучающихся с преподавателем:		
Учебные занятия лекционного типа	16	16
Учебные занятия семинарского типа	4	4
Лабораторные занятия	0	0
Иная контактная работа	16	16
Самостоятельная работа обучающихся*, всего	36	36
В том числе:		
Подготовка к лекционным и практическим занятиям, самостоятельное изучение разделов дисциплины в ЭИОС	16	16
Выполнение практических заданий	16	16
Рубежный текущий контроль	4	4
Вид промежуточной аттестации (зачет, экзамен)		зачет
Общая трудоемкость дисциплины, з.е.	2	2

Очно-заочная форма обучения

Вид учебной работы	Всего часов	Семестр
		1
Аудиторные учебные занятия, всего	12	12
В том числе контактная работа обучающихся с преподавателем:		
Учебные занятия лекционного типа	8	8
Учебные занятия семинарского типа	4	4
Лабораторные занятия	0	0
Иная контактная работа	12	12
Самостоятельная работа обучающихся*, всего	48	48
В том числе:		
Подготовка к лекционным и практическим занятиям, самостоятельное изучение разделов дисциплины в ЭИОС	22	22
Выполнение практических заданий	22	22
Рубежный текущий контроль	4	4
Вид промежуточной аттестации (зачет, экзамен)		зачет
Общая трудоемкость дисциплины, з.е.	2	2

Заочная форма обучения

Вид учебной работы	Всего часов	Курс	
		1	
		Зимняя сессия	Летняя сессия
Аудиторные учебные занятия, всего	8	4	4
В том числе контактная работа обучающихся с преподавателем:			
Учебные занятия лекционного типа	6	4	2
Учебные занятия семинарского типа	2		2
Лабораторные занятия	0		
Иная контактная работа	8	4	4
Самостоятельная работа обучающихся*, всего	52	28	24
В том числе:			
Подготовка к лекционным и практическим занятиям, самостоятельное изучение разделов дисциплины в ЭИОС	26	18	8
Выполнение практических заданий	26	10	16
Рубежный текущий контроль	4		4
Вид промежуточной аттестации (зачет, экзамен)	4		Зачет
Общая трудоемкость дисциплины, з.е.	2		

Заочная с применением ДОТ форма обучения

Вид учебной работы	Всего часов	Семестр
		1
Аудиторные учебные занятия, всего	8	8
В том числе контактная работа обучающихся с преподавателем:		
Учебные занятия лекционного типа	6	6
Учебные занятия семинарского типа	2	2
Лабораторные занятия	0	0
Иная контактная работа	8	8
Самостоятельная работа обучающихся*, всего	56	56
В том числе:		
Подготовка к лекционным и практическим занятиям, самостоятельное изучение разделов дисциплины в ЭИОС	26	26
Выполнение практических заданий	26	26
Рубежный текущий контроль	4	4
Вид промежуточной аттестации (зачет, экзамен)		зачет
Общая трудоемкость дисциплины, з.е.	2	2

3. Содержание учебной дисциплины

3.1. Учебно-тематический план по очной форме обучения

Объем учебных занятий составляет 20 часов.

Объем самостоятельной работы – 36 час.

Раздел, тема	Виды учебной работы, академических часов						
	Всего	Самостоят. работа, в т.ч. промежуточная аттестация	Контактная работа обучающихся с преподавателем				
			Всего	Лекционного типа	Семинарского типа	Лабораторные занятия	Контактная работа в ЭИОС
Раздел 1. Общее учение о государстве и праве. Конституционное право	36	26	6	4	2		4
1.1. Общее учение о государстве	9	5	1	1			2
1.2. Общее учение о праве	9	5	1	1			2
1.3. Предмет, метод, источники конституционного права России. Основы государственного строя России	9	4	2	1	1		2
1.4. Основы государственного строя России	9	4	2	1	1		2
Раздел 2 Основные отрасли российского права	36	26	6	4	2		4
2.1. Предмет, метод и источники	9	5	1	1			2

административного права. Основные институты административного права							
2.2. Подотрасли и основные институты гражданского права России	9	5	1	1			2
2.3. Основы трудового права	9	4	2	1	1		2
2.4. Правовое регулирование профессиональной деятельности	9	4	2	1	1		2
Контроль промежуточной аттестации (час)							
Общий объем, часов	72	52	12	8	4		8
Форма промежуточной аттестации	Зачет						
Общий объем часов по учебной дисциплине	72						

3.2. Учебно-тематический план по очно-заочной форме обучения

Объем учебных занятий составляет 12 часов.

Объем самостоятельной работы – 48 час.

Раздел, тема	Виды учебной работы, академических часов						
	Всего	Самостоят. работа, в т.ч. промежуточная аттестация	Контактная работа обучающихся с преподавателем				
			Всего	Лекционного типа	Семинарского типа	Лабораторные занятия	Контактная работа в ЭИОС
Раздел 1. Общее учение о государстве и праве. Конституционное право	36	24	12	4	2		6
1.1. Общее учение о государстве	9	6	3	1			2
1.2. Общее учение о праве	9	6	3	1			2
1.3. Предмет, метод, источники конституционного права России. Основы государственного строя России	9	5	4	1	1		2
1.4. Основы государственного строя России	9	5	4	1	1		2
Раздел 2 Основные отрасли российского права	36	24	12	4	2		6
2.1. Предмет, метод и источники административного права. Основные институты административного права	9	6	3	1			2
2.2. Подотрасли и основные институты гражданского права России	9	6	3	1			2
2.3. Основы трудового права	9	5	4	1	1		2
2.4. Правовое регулирование профессиональной деятельности	9	5	4	1	1		2

Контроль промежуточной аттестации (час)							
Общий объем, часов	72	48	24	8	4		12
Форма промежуточной аттестации	Зачет						
Общий объем часов по учебной дисциплине	72						

3.3. Учебно-тематический план по заочной форме обучения

Объем учебных занятий составляет 8 часов.

Объем самостоятельной работы – 52 час.

Раздел, тема	Виды учебной работы, академических часов						
	Всего	Самостоят. работа, в т.ч. промежуточная аттестация	Контактная работа обучающихся с преподавателем				
			Всего	Лекционного типа	Семинарского типа	Лабораторные занятия	Контактная работа в ЭИОС
Зимняя сессия							
Раздел 1. Общее учение о государстве и праве. Конституционное право	18	14	4	4	0	0	0
1.1. Общее учение о государстве	5	4	1	1			
1.2. Общее учение о праве	5	4	1	1			
1.3. Предмет, метод, источники конституционного права России. Основы государственного строя России	4	3	1	1			
1.4. Основы государственного строя России	4	3	1	1			
Раздел 2 Основные отрасли российского права	18	14	4	0	0	0	4
2.1. Предмет, метод и источники административного права. Основные институты административного права	5	4	1				1
2.2. Подотрасли и основные институты гражданского права России	5	4	1				1
2.3. Основы трудового права	4	3	1				1
2.4. Правовое регулирование профессиональной деятельности	4	3	1				1
Летняя сессия							
Раздел 1. Общее учение о государстве и праве. Конституционное право	18	14	4	0	0	0	4
1.1. Общее учение о государстве	4	3	1				1
1.2. Общее учение о праве	4	3	1				1

1.3. Предмет, метод, источники конституционного права России. Основы государственного строя России	5	4	1				1
1.4. Основы государственного строя России	5	4	1				1
Раздел 2 Основные отрасли российского права	18	14	4	2	2		
2.1. Предмет, метод и источники административного права. Основные институты административного права	4	3	1	1			1
2.2. Подотрасли и основные институты гражданского права России	4	3	1	1			1
2.3. Основы трудового права	5	4	1		1		1
2.4. Правовое регулирование профессиональной деятельности	5	4	1		1		1
Контроль промежуточной аттестации (час)	4	4					
Общий объем, часов	72	52	8	6	2		16
Форма промежуточной аттестации	Зачет						
Общий объем часов по учебной дисциплине	72						

3.4. Учебно-тематический план по заочной с применением ДОТ форме обучения

Объем учебных занятий составляет 8 часов.

Объем самостоятельной работы – 56 час.

Раздел, тема	Виды учебной работы, академических часов						
	Всего	Самостоят. работа, в т.ч. промежуточная аттестация	Контактная работа обучающихся с преподавателем				
			Всего	Лекционного типа	Семинарского типа	Лабораторные занятия	Контактная работа в ЭИОС
Раздел 1. Общее учение о государстве и праве. Конституционное право	36	28	8	4	0		4
1.1. Общее учение о государстве	9	7	2	1			1
1.2. Общее учение о праве	9	7	2	1			1
1.3. Предмет, метод, источники конституционного права России. Основы государственного строя России	9	7	2	1			1
1.4. Основы государственного строя России	9	7	2	1			1
Раздел 2 Основные отрасли российского права	36	28	8	2	2		4

2.1. Предмет, метод и источники административного права. Основные институты административного права	9	7	2	1			1
2.2. Подотрасли и основные институты гражданского права России	9	7	2	1			1
2.3. Основы трудового права	9	7	2		1		1
2.4. Правовое регулирование профессиональной деятельности	9	7	2		1		1
Контроль промежуточной аттестации (час)							
Общий объем, часов	72	56	16	6	2	0	8
Форма промежуточной аттестации	Зачет						
Общий объем часов по учебной дисциплине	72						

4. Учебно-методическое обеспечение самостоятельной работы обучающихся по дисциплине

4.1. Виды самостоятельной работы обучающихся по дисциплине

Очная форма обучения

Раздел, тема	Всего СРС + контроль	Виды самостоятельной работы обучающихся, в т.ч. контроль						Контроль (промежут. аттестация), час
		Академическая активность, час	Форма академической активности	Выполнение практ. заданий, час	Форма практического задания	Рубежный текущий контроль, час	Форма рубежного текущего контроля	
Раздел 1. Организационно-правовые основы патентования	18	8	Подготовка к лекционным и практическим занятиям, самостоятельное изучение раздела в ЭИОС	8	Реферат	2	Компьютерное тестирование или иная форма рубежного контроля по усмотрению преподавателя	
Раздел 2. Порядок получения патента на объекты промышленной собственности	18	8	Подготовка к лекционным и практическим занятиям, самостоятельное изучение раздела в ЭИОС	8	Реферат	2	Компьютерное тестирование или иная форма рубежного контроля по усмотрению преподавателя	
Общий объем, часов	36	16		16		4		
Форма промежуточной аттестации	Зачет							

Очно-заочная форма обучения

Раздел, тема	Всего СРС + контроль	Виды самостоятельной работы обучающихся, в т.ч. контроль						
		Академическая активность, час	Форма академической активности	Выполнение практ. заданий, час	Форма практического задания	Рубежный текущий контроль, час	Форма рубежного текущего контроля	Контроль (промежут. аттестация), час
Раздел 1. Организационно-правовые основы патентования	24	11	Подготовка к лекционным и практическим занятиям, самостоятельное изучение раздела в ЭИОС	11	Реферат	2	Компьютерное тестирование или иная форма рубежного контроля по усмотрению преподавателя	
Раздел 2. Порядок получения патента на объекты промышленной собственности	24	11	Подготовка к лекционным и практическим занятиям, самостоятельное изучение раздела в ЭИОС	11	Реферат	2	Компьютерное тестирование или иная форма рубежного контроля по усмотрению преподавателя	
Общий объем, часов	48	22		22		4		
Форма промежуточной аттестации		Зачет						

Заочная форма обучения

Раздел, тема	Всего СРС + контроль	Виды самостоятельной работы обучающихся, в т.ч. контроль						
		Академическая активность, час	Форма академической активности	Выполнение практ. заданий, час	Форма практического задания	Рубежный текущий контроль, час	Форма рубежного текущего контроля	Контроль (промежут. аттестация), час
Раздел 1. Организационно-правовые основы патентования	28	12	Подготовка к лекционным и практическим занятиям, самостоятельное изучение раздела в ЭИОС	12	Реферат	2	Компьютерное тестирование или иная форма рубежного контроля по усмотрению преподавателя	2
Раздел 2. Порядок получения патента на объекты промышленной собственности	28	12	Подготовка к лекционным и практическим занятиям, самостоятельное изучение раздела в ЭИОС	12	Реферат	2	Компьютерное тестирование или иная форма рубежного контроля по усмотрению преподавателя	2
Общий объем, часов	56	24		24		4		4
Форма промежуточной аттестации		Зачет						

Заочная с применением ДОТ форма обучения

Раздел, тема	Всего СРС + контроль	Виды самостоятельной работы обучающихся, в т.ч. контроль						
		Академическая активность, час	Форма академической активности	Выполнение практ. заданий, час	Форма практического задания	Рубежный текущий контроль, час	Форма рубежного текущего контроля	Контроль (промежут. аттестация), час
Раздел 1. Организационно-правовые основы патентования	28	13	Подготовка к лекционным и практическим занятиям, самостоятельное изучение раздела в ЭИОС	13	Реферат	2	Компьютерное тестирование или иная форма рубежного контроля по усмотрению преподавателя	
Раздел 2. Порядок получения патента на объекты промышленной собственности	28	13	Подготовка к лекционным и практическим занятиям, самостоятельное изучение раздела в ЭИОС	13	Реферат	2	Компьютерное тестирование или иная форма рубежного контроля по усмотрению преподавателя	
Общий объем, часов	56	26		26		4		
Форма промежуточной аттестации		Зачет						

4.2. Методические указания к самостоятельной работе по дисциплине (модулю)

**РАЗДЕЛ 1. ОБЩЕЕ УЧЕНИЕ О ГОСУДАРСТВЕ И ПРАВЕ.
КОНСТИТУЦИОННОЕ ПРАВО**

Цель: получение основополагающих знаний о государстве и праве, сущности права и государства, изучение признаков и характерных черт таких понятий, как государство, право, правоотношение изучение основ конституционного права Российской Федерации.

Перечень изучаемых элементов содержания:

Понятие, сущность и признаки государства. Основные теории о происхождении государства: теологическая, патриархальная, теория насилия, естественно-правовая, экономическая и др. Функции государства: понятие и классификация. Формы государства. Понятие и структура формы государства: форма правления, формы государственного устройства, политический режим. Монархия и республика как формы правления: основные отличия. Виды монархий и республик. Национально-территориальное устройство государства. Унитарные государства, федерации и конфедерации: основные признаки. Основные политические режимы: демократический и антидемократические. Понятие и основные признаки правового государства. Роль гражданского общества в построении и деятельности правового государства. Понятие, сущность и признаки права. Основные теории о происхождении права: естественно-

правовая, историческая, экономическая и др. Функции права: понятие и классификация. Понятие и структура права, система права, источники права. Предмет правового регулирования. Механизм правового регулирования. Понятие, предмет и метод конституционного права. Источники российского конституционного права. Конституция РФ: структура, порядок принятия и изменения Конституции РФ. Содержание основ конституционного строя (глава 1 Конституции РФ). Россия, как правовое демократическое государство с республиканской формой правления; взаимоотношение государства и личности; гражданство в РФ; РФ как социальное государство; принцип разделения властей. Понятие правового статуса личности в РФ. Правовой статус личности как совокупность прав, свобод и обязанностей. Соотношение понятий «права» и «свободы». Виды правового статуса. Права и свободы человека, их отличие от прав и свобод гражданина в РФ. Личные, политические, социально-экономические и культурные права и свободы в РФ. Конституционные и иные обязанности личности в РФ. Федеративное устройство в Российской Федерации и его особенности. Субъекты федерации, их виды и правовое положение.

Тема 1.1. Общее учение о государстве

Вопросы для самоподготовки:

1. Характеристика теорий происхождения государств.
2. Сущность, социальное назначение и функции государства.
3. Форма государства: форма правления, государственное устройство, политико-правовой режим в различных типах государств.
4. Правовое государство: идеи и признаки.

Тема 1.2. Общее учение о праве

Вопросы для самоподготовки:

1. Понятие, структура и классификация нормы права.
2. Понятие источников права и их виды.
3. Правомерное поведение и правонарушение: понятие, виды, структура.
4. Юридическая ответственность: понятие, функции, цели, принципы и виды.

Тема 1.3. Предмет, метод, источники конституционного права России.

Основы государственного строя России

Вопросы для самоподготовки:

1. Предмет конституционного права России.
2. Метод конституционного права России.
3. Конституция РФ как основной источник конституционного права России.
4. Основные принципы конституционного права России.
5. Основы конституционного статуса человека и гражданина в РФ.

Тема 1.4. Основы государственного строя России

Вопросы для самоподготовки:

1. Принцип разделения властей в РФ.
2. Особенности федеративного устройства Российской Федерации.
3. Федеральное Собрание РФ: структура и порядок формирования.
4. Правительство РФ, порядок формирования и компетенция.
5. Президент РФ, порядок избрания, компетенции

ПРАКТИЧЕСКОЕ ЗАДАНИЕ К РАЗДЕЛУ 1.

Форма практического задания: Реферат

Перечень тем рефератов по Разделу 1:

1. Монархия как форма правления в государстве. Виды монархий
2. Республика как форма правления в государстве. Виды республик.
3. Национально-территориальное устройство государства.
4. Роль гражданского общества в построении и деятельности правового государства.
5. Функции права
6. Понятие нормы права и их классификация
7. Понятие юридической ответственности и ее виды
8. Права и свободы человека, их отличие от прав и свобод гражданина в РФ
9. Конституционные и иные обязанности личности в РФ.
10. Федеративное устройство в Российской Федерации и его особенности.
11. Субъекты федерации, их виды и правовое положение.
12. Предметы ведения Российской Федерации и субъектов Российской Федерации.
13. Конституционное, гражданское, уголовное и административное судопроизводство в РФ.
14. Функции Конституционного суда, федеральных судов общей юрисдикции, федеральных арбитражных судов; мировые суды в РФ.
15. Статус судей в Российской Федерации.

РУБЕЖНЫЙ КОНТРОЛЬ К РАЗДЕЛУ 1:

Форма рубежного контроля – компьютерное тестирование.

РАЗДЕЛ 2. ОСНОВНЫЕ ОТРАСЛИ РОССИЙСКОГО ПРАВА

Цель: получение знаний о системе российского права и его отраслях, изучение основ административного, гражданского и трудового права, изучение основ правового регулирования будущей профессиональной деятельности, выработка на основе полученных знаний базовых умений и навыков руководствоваться требованиями действующего законодательства, а также умений и навыков первичной юридической квалификации событий и фактов в целях определения границ правомерного поведения в ситуации, сложившейся в процессе осуществления профессиональной деятельности, а также выработки оптимальных с правовой точки зрения способов ее разрешения.

Перечень изучаемых элементов содержания:

Понятие, система, предмет, методы и особенности правового регулирования отдельных отраслей российского права (административного, гражданского, трудового). Взаимосвязи и взаимодействие норм отдельных отраслей права. Содержание и особенности правового регулирования будущей профессиональной деятельности.

Тема.2.1 Предмет, метод и источники административного права. Основные институты административного права

Вопросы для самоподготовки:

1. Административное право как отрасль права.
2. Предмет и метод административного права.
3. Источники административного права.
4. Особенности административно-правовых отношений.
5. Субъекты и объекты административно-правовых отношений.
6. Правовые институты отрасли административного права.
7. Административная ответственность.

Тема 2.2. Подотрасли и основные институты гражданского права России**Вопросы для самоподготовки:**

1. Предмет и метод гражданского права как отрасли российского права
2. Понятие гражданского права как отрасли российского права
3. Источник гражданского права
4. основания возникновения гражданских правоотношений. Виды гражданских правоотношений.
5. Право собственности: основания возникновения и прекращения. Защита права собственности.
6. Сделки: виды и форма сделок.
7. Основные понятия наследственного права. Наследование по закону. Очереди наследников. Принятие наследства. Время и место открытия наследства. Срок и способ принятия наследства.
8. Юридические лица: понятие и виды. Возникновение и прекращение юридического лица.

Тема 2.3. Основы трудового права**Вопросы для самоподготовки:**

- Предмет и метод трудового права как отрасли российского права.
 Особенности правового регулирования трудовых правоотношений.
 Субъекты, объекты и содержание трудовых правоотношений.
 Особенности правового регулирования трудовых отношений в разных сферах деятельности.
 Особенности разрешения трудовых споров.

Тема 2.4. Правовое регулирование профессиональной деятельности**Вопросы для самоподготовки:**

1. Отношения, возникающие при осуществлении экономической деятельности: понятие, структура, субъекты, объекты, виды.
2. Правовое регулирование налогообложения.
3. Правовое регулирование предпринимательской деятельности.
4. Правовое регулирование контрольно-надзорной деятельности в сфере экономики.

ПРАКТИЧЕСКОЕ ЗАДАНИЕ К РАЗДЕЛУ 2

Форма практического задания: реферат

Перечень тем рефератов по Разделу 2:

- Особенности правового регулирования государственного управления.
 Механизм административно-правового регулирования
 Перспективы развития административно-деликтного права
 Юридические лица как субъекты гражданских прав.
 Понятие и признаки юридического лица; виды юридических лиц.
 Правоспособность и дееспособность юридических лиц.
 Способы и порядок создания и прекращения юридических лиц.
 Понятие и содержание права собственности; правомочия собственника;
 правомочия владения, пользования, распоряжения.
 Юридические лица как субъекты гражданских прав.
 Понятие и признаки юридического лица; виды юридических лиц.

Правоспособность и дееспособность юридических лиц.
 Способы и порядок создания и прекращения юридических лиц.
 Понятие и содержание права собственности; правомочия собственника; правомочия владения, пользования, распоряжения.
 Общая характеристика трудовых правоотношений.
 Ответственность работников и работодателей по трудовому законодательству.
 Трудовое соглашение: понятие и содержание.
 Деятельность в сфере охраны здоровья и оказания медицинских услуг как объект правового регулирования.
 Юридическая ответственность в сфере охраны здоровья.

РУБЕЖНЫЙ КОНТРОЛЬ К РАЗДЕЛУ 2:

Форма рубежного контроля – компьютерное тестирование.

Оформление работ, выполняемых в рамках самостоятельной работы осуществляется в соответствии с Методическими указаниями по оформлению письменных работ обучающихся в рамках самостоятельной работы, утвержденными Учебно-методическим советом РГСУ, Протокол № 2 от 25 июня 2015 года.

Конкретные практические задания и задания для рубежного контроля определяются в учебно-методических материалах по работе обучающихся в электронной информационно-образовательной среде РГСУ с применением технологий электронного обучения по данной дисциплине, утверждаемых ежегодно кафедрой.

5. Фонд оценочных средств для проведения промежуточной аттестации обучающихся по дисциплине (модулю)

5.1. Форма промежуточной аттестации обучающегося по дисциплине (модулю)

Контрольным мероприятием промежуточной аттестации обучающихся по дисциплине является зачет, который проводится в устной форме.

5.2. Перечень компетенций с указанием этапов их формирования в процессе освоения образовательной программы

Код Компетенции	Содержание компетенции	Результаты обучения	Этапы формирования компетенций в процессе освоения образовательной программы
ОК-6	способностью использовать основы правовых знаний в различных сферах деятельности	Знает: систему и структуру законодательства; способы изложения правовых норм; содержание способов реализации требований правовых предписаний; особенности реализации материальных и процессуальных норм; содержание основных методов анализа правовых норм	Этап формирования знаний
		Умеет: определять предмет правового регулирования и применимость конкретных	Этап формирования умений

		источников законодательства при решении задач своей профессиональной деятельности	
		Владеет: навыками поиска, анализа и использования нормативных и правовых документов в своей профессиональной деятельности	Этап формирования навыков и получения опыта

5.3. Описание показателей и критериев оценивания компетенций на различных этапах их формирования, описание шкал оценивания

Код компетенции	Этапы формирования компетенций	Показатель оценивания компетенции	Критерии и шкалы оценивания
ОК-6	Этап формирования знаний	Теоретический блок вопросов. Уровень освоения программного материала, логика и грамотность изложения, умение самостоятельно обобщать и излагать материал	1) обучающийся глубоко и прочно освоил программный материал, исчерпывающе, последовательно, грамотно и логически стройно его излагает, тесно увязывает с задачами и будущей деятельностью, не затрудняется с ответом при видоизменении задания, умеет самостоятельно обобщать и излагать материал, не допуская ошибок – 9-10 баллов; 2) обучающийся твердо знает программный материал, грамотно и по существу излагает его, не допуская существенных неточностей в ответе на вопрос, может правильно применять теоретические положения – 7-8 баллов; 3) обучающийся освоил основной материал, но не знает отдельных деталей, допускает неточности, недостаточно правильные формулировки, нарушает последовательность в изложении программного материала – 5-6 баллов; 4) обучающийся не знает

			значительной части программного материала, допускает существенные ошибки – 0-4 баллов.
ОК-6	Этап формирования умений	<p>Аналитическое задание (<i>задачи, ситуационные задания, кейсы, проблемные ситуации и т.д.</i>)</p> <p>Практическое применение теоретических положений применительно к профессиональным задачам, обоснование принятых решений</p>	<p>1) свободно справляется с задачами и практическими заданиями, правильно обосновывает принятые решения, задание выполнено верно, даны ясные аналитические выводы к решению задания, подкрепленные теорией – 9-10 баллов;</p> <p>2) владеет необходимыми умениями и навыками при выполнении практических заданий, задание выполнено верно, отмечается хорошее развитие аргумента, однако отмечены погрешности в ответе, скорректированные при собеседовании – 7-8 баллов;</p> <p>3) испытывает затруднения в выполнении практических заданий, задание выполнено с ошибками, отсутствуют логические выводы и заключения к решению – 5-6 баллов;</p> <p>4) практические задания, задачи выполняет с большими затруднениями или задание не выполнено вообще, или задание выполнено не до конца, нет четких выводов и заключений по решению задания, сделаны неверные выводы по решению задания – 0-4 баллов.</p>
ОК-6	Этап формирования навыков и получения опыта.	<p>Аналитическое задание (<i>задачи, ситуационные задания, кейсы, проблемные</i></p>	<p>1) свободно справляется с задачами и практическими заданиями, правильно обосновывает принятые</p>

		<p><i>ситуации и т.д.)</i></p> <p>Решение практических заданий и задач, владение навыками и умениями при выполнении практических заданий, самостоятельность, умение обобщать и излагать материал.</p>	<p>решения, задание выполнено верно, даны ясные аналитические выводы к решению задания, подкрепленные теорией – 9-10 баллов;</p> <p>2) владеет необходимыми умениями и навыками при выполнении практических заданий, задание выполнено верно, отмечается хорошее развитие аргумента, однако отмечены погрешности в ответе, скорректированные при собеседовании – 7-8 баллов;</p> <p>3) испытывает затруднения в выполнении практических заданий, задание выполнено с ошибками, отсутствуют логические выводы и заключения к решению – 5-6 баллов;</p> <p>4) практические задания, задачи выполняет с большими затруднениями или задание не выполнено вообще, или задание выполнено не до конца, нет четких выводов и заключений по решению задания, сделаны неверные выводы – 0-4 баллов.</p>
--	--	---	---

5.4. Типовые контрольные задания или иные материалы, необходимые для оценки знаний, умений, навыков и (или) опыта деятельности, характеризующих этапы формирования компетенций в процессе освоения образовательной программы

Примерные вопросы для проведения итоговой аттестации обучающихся по дисциплине

Теоретический блок вопросов:

1. Понятие и признаки государства.
2. Функции государства.
3. Форма государства и ее составные элементы.
4. Форма правления, как элемент формы государства.

5. Форма государственного устройства, как элемент формы государства.
6. Государственный (политический) режим, как элемент формы государства.
7. Понятие и виды социальных норм. Право в системе социальных норм.

Взаимоотношение права и морали.

8. Понятие, признаки, принципы и функции права. Взаимосвязь государства и права.
 9. Норма права: понятие и признаки. Структура правовой нормы.
 10. Понятие и виды источников права. Нормативно-правовые акты как источники права, их классификация.
 11. Действие нормативного акта во времени, в пространстве и по кругу лиц.
 12. Понятие правоотношения: его признаки, субъекты, содержание, объекты, виды.
 13. Юридические факты: понятие и классификация.
 14. Понятие, признаки и виды (классификация) правонарушений.
 15. Юридический состав правонарушения: понятие и элементы.
 16. Юридическая ответственность: понятие, признаки и функции. Виды юридической ответственности.
 17. Правовое государство: идеи и признаки.
 18. Общая характеристика Конституции Российской Федерации 1993 года: ее структура, порядок внесения поправок и пересмотра Конституции.
 19. Основы конституционного строя Российской Федерации.
 20. Конституционно-правовой статус личности и гражданина Российской Федерации.
 21. Классификация основных прав и свобод человека и гражданина.
- Конституционные обязанности гражданина РФ.
22. Особенности федеративного устройства России. Правовой статус субъектов Российской Федерации.
 23. Избирательная система РФ: понятие, основные принципы и стадии избирательного процесса.
 24. Система органов государственной власти РФ. Принципы разделения властей.
 25. Президент Российской Федерации. Полномочия и порядок избрания.
 26. Президент РФ. Полномочия и основания прекращения полномочий Президента РФ.
 27. Федеральное собрание Российской Федерации как представительный и законодательный орган власти. Структура и компетенция палат.
 28. Государственная Дума Федерального Собрания РФ. Порядок формирования и компетенция. Статус депутата Государственной Думы РФ.
 29. Совет Федерации Федерального Собрания Российской Федерации. Порядок формирования и компетенция. Статус члена Совета Федерации РФ.
 30. Правительство Российской Федерации - высший орган исполнительной власти: формирование и полномочия.
 31. Судебная система РФ. Статус судей в Российской Федерации.
 32. Местное самоуправление в Российской Федерации: понятие и правовая основа функционирования. Основные принципы и полномочия органов местного самоуправления.
 33. Гражданское право: понятие, предмет, метод, источники и принципы.
 34. Гражданское правоотношение: понятие, объекты, субъекты, содержание.
 35. Субъекты гражданского правоотношения. Гражданская правоспособность и гражданская дееспособность.
 36. Понятие юридического лица, его признаки. Возникновение и прекращение деятельности юридического лица.
 37. Понятие и виды сделок. Формы сделок.

38. Право собственности. Основания и способы приобретения права собственности (основания возникновения).
39. Право собственности. Основания прекращения права собственности.
40. Защита права собственности.
41. Понятие наследования. Порядок наследования по закону.
42. Понятие наследования. Порядок наследования по завещанию.
43. Семейное право как отрасль права: понятие, предмет, метод, источники и основные принципы.
44. Понятие брака по семейному праву. Правовое регулирование заключения брака.
45. Основания и способы прекращения брака. Признание брака недействительным.
46. Личные неимущественные и имущественные права и обязанности супругов.
47. Законный и договорной режимы имущества супругов.
48. Права и обязанности родителей и детей. Лишение и ограничение родительских прав.
49. Алиментные обязательства между членами семьи.
50. Правовое регулирование профессиональной деятельности специалистов в области государственно и муниципального управления.
51. Содержание правового регулирования в области медицины.
52. Содержание конституционного права на охрану здоровья.
53. Содержание государственного управления в сфере здравоохранения.

Аналитическое задание (задачи, ситуационные задания, кейсы, проблемные ситуации и т.д.):

Ситуационная задача 1

В ФАП доставлена пациентка 35 лет с диагнозом крупозная пневмония нижней доли правого легкого. При сестринском обследовании выявлены жалобы на резкое повышение температуры, слабость, боли в правой половине грудной клетки, усиливающиеся при глубоком вдохе, кашель, одышка, выделение мокроты ржавого цвета. Заболела после переохлаждения. В домашних условиях принимала жаропонижающие таблетки, но состояние быстро ухудшалось. Пациентка подавлена, в контакт вступает с трудом, выражает опасения за возможность остаться без работы.

Объективно: состояние тяжелое, температура 39,5⁰ С. Лицо гиперемировано, на губах герпетические высыпания, ЧДД 26 в мин. Правая половина грудной клетки отстаёт в акте дыхания, голосовое дрожание в нижних отделах правого легкого усилено, при перкуссии там же притупление, а при аускультации крепитация. Пульс 110 уд./мин., ритмичный, слабого наполнения. АД 100/65 мм рт. ст, тоны сердца приглушены.

1. Выявите, удовлетворение каких потребностей нарушено у пациента.
2. Определите проблемы пациента, по приоритетной спланируйте сестринское вмешательство.

Ситуационная задача 2

Машиной скорой помощи доставлен больной 68 лет с диагнозом: Абсцедирующая пневмония.

При сестринском обследовании выявились следующие данные: жалобы на выраженную слабость, головную боль, кашель с отделением большого количества зловонной гнойной мокроты, неоднократно отмечал примесь крови в мокроте.

Со слов пациента, болен в течении 10 дней. Лечился самостоятельно дома, принимал аспирин, анальгин. Вчера к вечеру состояние ухудшилось, поднялась температура до 40⁰ С с ознобом, к утру упала до 36⁰ С с обильным потоотделением. За

ночь 3 раза менял рубашку. Усилился кашель, появилась обильная гнойная мокрота. Больной заторможен, на вопросы отвечает с усилием, безразличен к окружающим.

Объективно: при перкуссии справа под лопаткой определяется участок притупления перкуторного звука, тимпанит. Дыхание амфорическое, выслушиваются крупнопузырчатые влажные хрипы.

Рентгенологические данные: в нижней доле правого легкого интенсивная инфильтративная тень, в центре которой определяется полость с горизонтальным уровнем жидкости.

Общий анализ крови: ускоренная СОЭ, лейкоцитоз, со сдвигом лейкоформулы влево.

1. Выявите, удовлетворение каких потребностей нарушено у пациента.
2. Определите проблемы пациента, по приоритетной спланируйте сестринское вмешательство.

Ситуационная задача 3

Пациент 38 лет находится на стационарном лечении в пульмонологическом отделении с диагнозом: экссудативный плеврит.

При сестринском обследовании м/с получила следующие данные: жалобы на повышение температуры, одышку, боль и чувство тяжести в грудной клетке справа, сухой кашель, общую слабость, головную боль, нарушение сна. Считает себя больным 2 недели, ухудшение наступило в последние 2 дня: усилилась одышка, температура повысилась до 39⁰ С, с ознобом и проливным потом. В окружающем пространстве ориентируется адекватно. Тревожен, депрессивен, жалуется на чувство страха, плохой сон. В контакт вступает с трудом, не верит в успех лечения, выражает опасение за свое здоровье.

Объективно: сознание ясное, состояние тяжелое, больной лежит с приподнятым изголовьем, на правом боку, кожные покровы чистые, бледные, влажные, цианоз носогубного треугольника. Дыхание поверхностное, ЧДД 40 в мин, правая половина грудной клетки отстает в акте дыхания.

Перкуторно определяется на задней поверхности грудной клетки тупость ниже третьего ребра. При аускультации дыхание справа не проводится. Пульс 120 уд./мин. АД 100/50 мм рт. ст.

Рентгенологически - справа ниже третьего ребра интенсивное затемнение с верхней косой границей, со смещением органов средостения влево.

1. Выявите, удовлетворение каких потребностей нарушено у пациента.
2. Определите проблемы пациента, по приоритетной спланируйте сестринское вмешательство.

Ситуационная задача 4

Назовите отличия в содержании понятий «правоспособность», «дееспособность» и «деликтоспособность».

Ситуационная задача 5

Перечисляя признаки государства, студентка Кудрявцева назвала:

- 1) нормотворческую деятельность;
- 2) государственный суверенитет;
- 3) гарантированность прав и свобод граждан;
- 4) территорию;
- 5) налоги.

В чем ошиблась студентка?

Ситуационная задача 6

Найдите гипотезу, диспозицию и санкцию в административно-правовой норме:

«Нарушение правил охраны электрических сетей напряжением свыше 1000 вольт, могущее вызвать или вызвавшее перерыв в обеспечении потребителей электрической энергией, - влечет наложение административного штрафа на граждан в размере от пятисот до одной тысячи рублей; на должностных лиц – от одной тысячи до двух тысяч рублей; на юридических лиц - от десяти тысяч до двадцати тысяч рублей».

Ситуационная задача 7

При изучении темы «Источники права» студентка Киселева пояснила, что нормативным правовым актом является обычай, санкционированный государством, который обладает общеобязательной силой.

По мнению студентки Травкиной нормативный правовой акт – это решение суда по какому-либо конкретному делу, которое также обладает общеобязательной силой. Студентка Логинова с ними не согласилась. Она считала, что нормативный правовой акт – это официальный документ, принятый компетентными органами государства и содержащий общеобязательные юридические нормы.

Чье мнение является правильным?

Ситуационная задача 8

Назовите законы и подзаконные нормативные правовые акты:

- 1) указ Президента РФ;
- 2) Гражданский кодекс РФ;
- 3) постановление Правительства г. Москвы;
- 4) Конституция РФ.

Ситуационная задача 9

Перечисляя признаки правового государства, студентка Маслова назвала:

- 1) господство права;
- 2) разделение властей и осуществление публичной власти;
- 3) преобладание в экономике государственной собственности;
- 4) реальность прав и свобод граждан;
- 5) взаимную ответственность гражданина и государства.

В чем ошиблась Маслова?

Ситуационная задача 10

К каким отраслям права (гражданскому праву, гражданскому процессуальному, семейному,

трудовому, уголовному) относятся следующие институты права:

- 1) социальное партнерство в сфере труда;
- 2) право собственности и другие вещные права;
- 3) принудительные меры медицинского характера;
- 4) права и обязанности супругов;
- 5) пересмотр вступивших в законную силу судебных постановлений.

5.5. Методические материалы, определяющие процедуры оценивания знаний, умений, навыков и (или) опыта деятельности, характеризующих этапы формирования компетенций

Промежуточная аттестация по дисциплине (модулю) проводится в соответствии с Положением о промежуточной аттестации обучающихся по основным профессиональным образовательным программам в Российском государственном социальном университете и Положением о балльно-рейтинговой системе оценки успеваемости обучающихся по основным профессиональным образовательным

программам – программам среднего профессионального образования, программам бакалавриата, программам специалитета, программам магистратуры в Российском государственном социальном университете.

На промежуточную аттестацию отводится 20 рейтинговых баллов.

Ответы обучающегося на контрольном мероприятии промежуточной аттестации оцениваются педагогическим работником по 20 - балльной шкале, а итоговая оценка по дисциплине (модулю) выставляется по системе зачтено/не зачтено.

Критерии выставления оценки определяются Положением о балльно-рейтинговой системе оценки успеваемости обучающихся по основным профессиональным образовательным программам – программам среднего профессионального образования, программам бакалавриата, программам специалитета, программам магистратуры в Российском государственном социальном университете.

6. Перечень основной и дополнительной учебной литературы для освоения дисциплины (модуля)

6.1. Основная литература

1. Бялт, В. С. Правоведение : учебное пособие для вузов / В. С. Бялт. — 2-е изд., испр. и доп. — Москва : Издательство Юрайт, 2020. — 302 с. — (Высшее образование). — ISBN 978-5-534-07626-4. — Текст : электронный // ЭБС Юрайт [сайт]. — URL: <http://biblio-online.ru/bcode/453269>.

2. Правоведение : учебник и практикум для вузов / С. И. Некрасов [и др.] ; под редакцией С. И. Некрасова. — 3-е изд., перераб. и доп. — Москва : Издательство Юрайт, 2020. — 455 с. — (Высшее образование). — ISBN 978-5-534-03349-6. — Текст : электронный // ЭБС Юрайт [сайт]. — URL: <http://biblio-online.ru/bcode/449851> (дата обращения: 12.05.2020).

6.2. Дополнительная литература

1. Бирюков Правоведение : учебник для вузов / В. А. Белов [и др.] ; под редакцией В. А. Белова, Е. А. Абросимовой. — 4-е изд., перераб. и доп. — Москва : Издательство Юрайт, 2020. — 414 с. — (Высшее образование). — ISBN 978-5-534-06229-8. — Текст : электронный // ЭБС Юрайт [сайт]. — URL: <http://biblio-online.ru/bcode/454888> (дата обращения: 12.05.2020).

2. Правоведение : учебник для вузов / В. И. Авдийский [и др.] ; под редакцией В. И. Авдийского, Л. А. Букалеровой. — 4-е изд., перераб. и доп. — Москва : Издательство Юрайт, 2020. — 333 с. — (Высшее образование). — ISBN 978-5-534-03569-8. — Текст : электронный // ЭБС Юрайт [сайт]. — URL: <http://biblio-online.ru/bcode/449892> (дата обращения: 12.05.2020).

Шаблова, Е. Г. Правоведение : учебное пособие для вузов / Е. Г. Шаблова, О. В. Жевняк, Т. П. Шишулина. — Москва : Издательство Юрайт, 2020. — 192 с. — (Высшее образование). — ISBN 978-5-534-05598-6. — Текст : электронный // ЭБС Юрайт [сайт]. — URL: <http://biblio-online.ru/bcode/454903> (дата обращения: 12.05.2020).

7. Перечень ресурсов информационно-коммуникационной сети «Интернет», необходимых для освоения дисциплины (модуля)

1. Официальный сайт Президента РФ Режим доступа: <http://www.kremlin.ru>
2. Официальный сайт Правительства РФ Режим доступа: <http://www.government.ru>
3. Официальный сайт Государственной Думы Федерального Собрания РФ Режим доступа: <http://www.duma.gov.ru>
4. Официальный сайт Центральной избирательной комиссии РФ Режим доступа: <http://www.cikrf.ru>

5. Официальный сайт Российской академии государственной службы при Президенте РФ Режим доступа: <http://www.rags.ru>

6. Официальный сайт журнала «Государство и право» Режим доступа: <http://www.igpran.ru/rus/magazine/>

7. Официальный сайт газеты «Российская газета» Режим доступа: <http://www.rg.ru>

8. Официальный сайт Московской Городской Думы Режим доступа: <http://www.duma.mos.ru/ru/>

Название электронного ресурса	Описание электронного ресурса	Используемый для работы адрес
Университетская информационная система РОССИЯ (УИС РОССИЯ)	Университетская информационная система РОССИЯ (УИС РОССИЯ) – электронная библиотека и база для исследований и учебных курсов в области экономики, управления, социологии, лингвистики, философии, филологии, международных отношений и других гуманитарных наук. УИС РОССИЯ поддерживается на базе Научно-исследовательского вычислительного центра МГУ имени М.В. Ломоносова	https://uisrussia.msu.ru/ 100% доступ
Электронная библиотека учебников	На сайте представлены учебники, лекции, доклады, монографии по естественным и гуманитарным наукам.	http://studentam.net 100% доступ
Cyberleninka	Содержит каталог научной периодики по большому количеству научных дисциплин, который содержит полную информацию о научных журналах в электронном виде, включающую их описания и все вышедшие выпуски с содержанием, темами научных статей и их полными текстами.	http://cyberleninka.ru/journal 100% доступ
Единое окно доступа к образовательным ресурсам Электронные библиотеки. Электронные библиотеки, словари, энциклопедии Библиотека юридической	Информационная система предоставляет свободный доступ к каталогу образовательных интернет-ресурсов и полнотекстовой электронной учебно-методической библиотеке для общего и профессионального образования Интернет-ресурсы образовательного и научно-образовательного назначения, оформленные в виде электронных библиотек, словарей и энциклопедий, предоставляют открытый доступ к полнотекстовым информационным ресурсам, представленным в электронном формате — учебникам и учебным пособиям, хрестоматиям и художественным произведениям, историческим источникам и научно-популярным статьям, справочным изданиям и др. Электронная библиотека открытого	http://window.edu.ru/library 100% доступ http://gigabaza.ru/doc/131454.html 100% доступ http://pravo.eup.ru/

литературы	доступа (монографии, диссертации, книги, статьи, новости и аналитика, конспекты лекций, рефераты, учебники).	100% доступ
------------	--	-------------

7.1. Профессиональные базы данных и информационные справочные системы

Информационные справочные системы

№№	Название электронного ресурса	Описание электронного ресурса	Используемый для работы адрес
1.	ЭБС «Университетская библиотека онлайн»	Электронно-библиотечная система, электронные книги и аудиокниги, учебники для ВУЗов, средних специальных учебных заведений и школы, а также научные монографии, научная периодика, в т.ч. журналы ВАК.	http://biblioclub.ru/ 100% доступ
2.	Научная электронная библиотека eLIBRARY.ru	Поиск по рефератам и полным текстам статей, опубликованных в российских и зарубежных научно-технических журналах.	http://elibrary.ru/ Доступ с любого компьютера в сети Университета на 276 журналов по подписке Университета. Доступ к 5493 журналам с полным текстом в открытом доступе, из них российских журналов 5022.
3.	ЭБС издательства «Юрайт»	Электронно-библиотечная система, коллекция электронных версий книг.	http://www.biblio-online.ru/ 100% доступ
4.	ЭБС издательства "ЛАНЬ"	Электронно-библиотечная система, коллекция электронных версий книг.	http://e.lanbook.com/ 100% доступ
5.	ЭБС "Book.ru"	Электронно-библиотечная система, коллекция электронных версий книг.	http://www.book.ru 100% доступ
6.	База данных EastView	Полнотекстовая база данных периодики.	http://ebiblioteka.ru/ С любого компьютера в сети Университета
7.	База данных международного индекса научного цитирования – Scopus:	Библиографическая и реферативная информация и инструменты для отслеживания цитируемости статей, опубликованных в научных изданиях.	http://www.scopus.com/ Доступ с любого компьютера в сети Университета.
8.	Международный индекс научного цитирования Web of Science (Web of Knowledge)	Библиографическая и реферативная информация и инструменты для отслеживания цитируемости статей, опубликованных в научных изданиях. Университета.	http://webofknowledge.com; Доступ с любого компьютера в сети Университета.
8.	Президентская библиотека им. Б.Н.Ельцина	Общегосударственное электронное хранилище цифровых копий важнейших документов по истории, теории и практике российской	https://www.prilib.ru/ Доступ в электронном читальном зале Научной библиотеки Университета.

		государственности, русскому языку, а также мультимедийных образовательных, научно-образовательных, культурно-просветительских и информационно-аналитических ресурсов.	
9.	Национальная электронная библиотека	Крупнейшее собрание книг, диссертаций, музыкальных нот, карт и прочих материалов.	https://rusneb.ru/ доступ к полной коллекции с компьютеров в электронном читальном зале Научной библиотеки Университета
10/	Видеотека учебных фильмов «Решение»	Коллекция учебных видеофильмов	http://eduvideo.online 100% доступ

8. Методические указания для обучающихся по освоению дисциплины (модуля)

Освоение обучающимся дисциплины (модуля) «Правоведение» предполагает изучение материалов дисциплины на аудиторных занятиях и в ходе самостоятельной работы. Аудиторные занятия проходят в форме лекций, семинаров и практических занятий. Самостоятельная работа включает разнообразный комплекс видов и форм работы обучающихся.

Для успешного освоения дисциплины и достижения поставленных целей необходимо внимательно ознакомиться с настоящей рабочей программы дисциплины. Ее может представить преподаватель на вводной лекции или самостоятельно обучающийся использует информацию на официальном Интернет-сайте Университета.

Следует обратить внимание на список основной и дополнительной литературы, которая имеется в электронной библиотечной системе <http://biblioclub.ru>, на предлагаемые преподавателем ресурсы информационно-телекоммуникационной сети Интернет. Эта информация необходима для самостоятельной работы обучающегося.

При подготовке к аудиторным занятиям необходимо помнить особенности каждой формы его проведения.

Подготовка к учебному занятию лекционного типа заключается в следующем.

С целью обеспечения успешного обучения обучающийся должен готовиться к лекции, поскольку она является важнейшей формой организации учебного процесса, поскольку:

- знакомит с новым учебным материалом;
- разъясняет учебные элементы, трудные для понимания;
- систематизирует учебный материал;
- ориентирует в учебном процессе.

С этой целью:

- внимательно прочитайте материал предыдущей лекции;
- ознакомьтесь с учебным материалом по учебнику и учебным пособиям с темой прочитанной лекции;
- внесите дополнения к полученным ранее знаниям по теме лекции на полях лекционной тетради;
- запишите возможные вопросы, которые вы зададите лектору на лекции по материалу изученной лекции;
- постарайтесь уяснить место изучаемой темы в своей подготовке;
- узнайте тему предстоящей лекции (по тематическому плану, по информации лектора) и запишите информацию, которой вы владеете по данному вопросу

Подготовка к занятию семинарского типа

При подготовке и работе во время проведения занятий семинарского типа следует обратить внимание на следующие моменты: на процесс предварительной подготовки, на работу во время занятия, обработку полученных результатов, исправление полученных замечаний.

Предварительная подготовка к учебному занятию семинарского типа заключается в изучении теоретического материала, нормативных правовых актов и материалов судебной практики в отведенное для самостоятельной работы время, ознакомление с инструкторскими материалами с целью осознания задач практического занятия.

Работа во время проведения учебного занятия семинарского типа включает несколько моментов:

- консультирование студентов преподавателями и вспомогательным персоналом с целью предоставления исчерпывающей информации, необходимой для самостоятельного выполнения предложенных преподавателем задач, ознакомление с правилами техники безопасности при работе в лаборатории;
- самостоятельное выполнение заданий согласно обозначенной учебной программой тематики;

Обработка, обобщение результатов выполнения заданий и решения практических задач проводится обучающимися самостоятельно или под руководством преподавателя (в зависимости от степени сложности поставленных задач). Подготовленная к сдаче на контроль и оценку работа сдается преподавателю. Форма отчетности может быть письменная, устная или две одновременно. Главным результатом в данном случае служит получение положительной оценки по каждому практическому занятию. Это является необходимым условием при проведении рубежного контроля и допуска к зачету. При получении неудовлетворительных результатов обучающийся имеет право в дополнительное время пересдать преподавателю работу до проведения промежуточной аттестации.

Самостоятельная работа.

Для более углубленного изучения темы задания для самостоятельной работы рекомендуется выполнять параллельно с изучением данной темы. При выполнении заданий по возможности используйте наглядное представление материала. Более подробная информация о самостоятельной работе представлена в разделах «Учебно-методическое обеспечение самостоятельной работы по дисциплине (модулю)», «Методические указания к самостоятельной работе по дисциплине (модулю)».

9. Информационно-технологическое обеспечение образовательного процесса по дисциплине (модулю)

9.1. Информационные технологии

1. Персональные компьютеры;
2. Доступ к интернет
3. Проектор.

9.2. Программное обеспечение

MicrosoftOffice (Word, Excel, PowerPoint),

9.3. Информационные справочные системы

Консультант Плюс.
Гарант

10. Материально-техническое обеспечение образовательного процесса по дисциплине (модулю)

Для изучения дисциплины (модуля) «Правоведение» в рамках реализации основной профессиональной образовательной программы по направлению подготовки 38.03.01 «Экономика» используются:

Учебная аудитория для занятий лекционного типа оснащена специализированной мебелью (стол для преподавателя, парты, стулья, доска для написания мелом); техническими средствами обучения (видеопроjectionное оборудование, средства звуковоспроизведения, экран и имеющие выход в сеть Интернет).

Учебная аудитория для занятий семинарского типа оснащена специализированной мебелью (стол для преподавателя, парты, стулья, доска для написания мелом); техническими средствами обучения (видеопроjectionное оборудование, средства звуковоспроизведения, экран и имеющие выход в сеть Интернет).

Помещения для самостоятельной работы обучающихся: оснащены специализированной мебелью (парты, стулья) техническими средствами обучения (персональные компьютеры с доступом в сеть интернет и обеспечением доступа в электронно-информационную среду университета, программным обеспечением).

11. Образовательные технологии

При реализации дисциплины (модуля) «Правоведение» применяются различные образовательные технологии, в том числе технологии электронного обучения.

Освоение дисциплины (модуля) «Правоведение» предусматривает использование в учебном процессе активных и интерактивных форм проведения учебных занятий в форме деловых и ролевых игр, разбора конкретных ситуаций в сочетании с внеаудиторной работой с целью формирования и развития профессиональных навыков обучающихся.

При освоении дисциплины (модуля) «Правоведение» предусмотрено применением электронного обучения.

Учебные часы дисциплины (модуля) «Правоведение» предусматривают классическую контактную работу преподавателя с обучающимся в аудитории и контактную работу посредством электронной информационно-образовательной среды в синхронном и асинхронном режиме (вне аудитории) посредством применения возможностей компьютерных технологий (электронная почта, тестирование, презентация, форум и др.).

В рамках дисциплины (модуля) «Правоведение» предусмотрены встречи с руководителями и работниками организаций, деятельность которых связана с направленностью (профилем) реализуемой основной профессиональной образовательной программы.


Лист регистрации изменений

№ п/п	Содержание изменения	Реквизиты документа об утверждении изменения	Да та введения изменения
	Утверждена и введена в действие решением Ученого совета на основании Федерального государственного образовательного стандарта высшего образования по направлению подготовки 38.03.01 Экономика (уровень бакалавриата), утвержденного приказом Министерства образования и науки Российской Федерации от 12.11.2015 № 1327	Протокол заседания Ученого совета № 10 от «28» мая 2020 года	01. 09.2020
	Актуализирована с учетом развития науки, культуры, экономики, техники, технологий и социальной сферы	Протокол заседания Ученого совета Экономического факультета № 10 от «28» мая 2020 года	01. 09.2020
	*	Протокол заседания Ученого совета № _____ от «_____» _____ 20____ года	____. ____.
	*	Протокол заседания Ученого совета № _____ от «_____» _____ 20____ года	____. ____.



Министерство науки и высшего образования Российской Федерации
ФЕДЕРАЛЬНОЕ ГОСУДАРСТВЕННОЕ БЮДЖЕТНОЕ ОБРАЗОВАТЕЛЬНОЕ
УЧРЕЖДЕНИЕ ВЫСШЕГО ОБРАЗОВАНИЯ
«РОССИЙСКИЙ ГОСУДАРСТВЕННЫЙ СОЦИАЛЬНЫЙ УНИВЕРСИТЕТ»

«УТВЕРЖДАЮ»

Декан экономического факультета,
д.э.н., профессор

/Солодуха П.В./
«28» мая 2020 г.

РАБОЧАЯ ПРОГРАММА УЧЕБНОЙ ДИСЦИПЛИНЫ ЭКОНОМИКА

**Наименование образовательной программы
Экономика и управление предприятиями**

**Направление подготовки
38.03.01 Экономика (уровень бакалавриата)**

**Направленность (профиль)
Экономика и управление предприятиями**

**ОБРАЗОВАТЕЛЬНАЯ ПРОГРАММА ВЫСШЕГО ОБРАЗОВАНИЯ –
ПРОГРАММА БАКАЛАВРИАТА**

**Уровень профессионального образования
Высшее образование – бакалавриат**

**Форма обучения
Очная, очно-заочная, заочная,
заочная форма обучения с использованием дистанционных
образовательных технологий**

Москва 2020

Рабочая программа учебной дисциплины «**Экономика**» разработана на основании федерального государственного образовательного стандарта высшего образования по направлению подготовки **38.03.01 Экономика (уровень бакалавриата)**, утвержденного приказом Министерства образования и науки Российской Федерации от 12 ноября 2015 г № 1327, учебного плана по основной профессиональная образовательная программа **высшего** образования.

Рабочая программа учебной дисциплины разработана рабочей группой в составе: к.э.н, доц. Ерохина С.Г., к.э.н., доц. Васютиной Е.В.

Руководитель основной профессиональной образовательной программы, к.э.н., доцент



С.В. ШАМШЕЕВ

(подпись)

Рабочая программа дисциплины (модуля) обсуждена и утверждена на Ученом совете Экономического факультета

Протокол № 10 от «28» мая 2020 года

Декан факультета:

д-р эконом.наук, профессор



П.В.СОЛОДУХА

(подпись)

Рабочая программа дисциплины (модуля) рекомендована к утверждению представителями организаций-работодателей

Директор департамента персонала и документооборота, ПАО «Московский кредитный банк»



Н.В.КУДРЯШОВА

(подпись)

Член Правления Банка, вице-президент, руководитель блока «Риски» ПАО Банк «Открытие»



И.В.КРЕМЛЕВА

(подпись)

Рабочая программа дисциплины (модуля) рецензирована и рекомендована к утверждению:

Д-р экон.наук, доцент, профессор Департамента корпоративных финансов и корпоративного управления Финансового университета при Правительстве РФ



Л.И.ЧЕРНИКОВА

(подпись)

Канд. экон. наук, доцент Экономического факультета



С.В.ШАМШЕЕВ

(подпись)

Согласовано Научная библиотека, директор



И.Г. МАЛЯР

(подпись)

СОДЕРЖАНИЕ:

1. Общие положения	4
1.1. Цель и задачи учебной дисциплины	4
1.2. Место учебной дисциплины в структуре основной профессиональной образовательной программы.....	4
1.3. Планируемые результаты обучения по учебной дисциплине в рамках планируемых результатов освоения основной профессиональной образовательной программы.	4
2. Объем учебной дисциплины, включая контактную работы обучающегося с преподавателем и самостоятельную работу обучающегося	5
3. Содержание учебной дисциплины	6
3.1. Учебно-тематический план по очной форме обучения	6
3.2. Учебно-тематический план по очно-заочной форме обучения	7
3.3. Учебно-тематический план по заочной форме обучения.....	7
4. Учебно-методическое обеспечение самостоятельной работы обучающихся по учебной дисциплине	8
5. Фонд оценочных средств для проведения промежуточной аттестации обучающихся по учебной дисциплине.....	15
5.1. Форма промежуточной аттестации обучающегося по учебной дисциплине.....	15
5.2. Перечень компетенций с указанием этапов их формирования в процессе освоения образовательной программы.	15
5.3. Описание показателей и критериев оценивания компетенций на различных этапах их формирования, описание шкал оценивания.....	16
5.4. Типовые контрольные задания или иные материалы, необходимые для оценки знаний, умений, навыков и (или) опыта деятельности, характеризующих этапы формирования компетенций в процессе освоения образовательной программы	17
5.5. Методические материалы, определяющие процедуры оценивания знаний, умений, навыков и (или) опыта деятельности, характеризующих этапы формирования компетенций	19
6. Перечень основной и дополнительной учебной литературы для освоения учебной дисциплины.	20
6.1. Основная литература.....	20
6.2.Дополнительная литература.....	20
7. Перечень ресурсов информационно-коммуникационной сети «Интернет», необходимых для освоения учебной дисциплины.....	20
8. Методические указания для обучающихся по освоению учебной дисциплины	22
9. Информационно-технологическое обеспечение образовательного процесса по учебной дисциплине ..	23
9.1. Информационные технологии.....	23
9.2. Программное обеспечение	24
9.3. Информационные справочные системы	24
10. Материально-техническое обеспечение образовательного процесса по учебной дисциплине	25
11. Образовательные технологии.....	25
Лист регистрации изменений	Ошибка! Закладка не определена.

1. Общие положения

1.1. Цель и задачи учебной дисциплины.

Цель учебной дисциплины заключается в получении обучающимися теоретических знаний о закономерностях функционирования экономики на микро и макроуровне и условиях оптимизации деятельности рыночных экономических агентов, с последующим применением в профессиональной сфере и практических навыков (формирование) общей культуры, расчётно-экономических, аналитических и научно-исследовательских, организационно-управленческих, расчётно-финансовых и банковских навыков.

Задачи учебной дисциплины:

В результате изучения курса выпускник должен решать следующие профессиональные задачи (в сфере расчётно-экономической деятельности):

1. Развить способность использовать основы экономических знаний в различных сферах деятельности;
2. Сформировать способность собрать и проанализировать исходные данные, необходимые для расчета экономических и социально-экономических показателей, характеризующих деятельность хозяйствующих субъектов
3. Развить способность на основе типовых методик и действующей нормативно-правовой базы рассчитать экономические и социально-экономические показатели, характеризующие деятельность хозяйствующих субъектов.

1.2. Место учебной дисциплины в структуре основной профессиональной образовательной программы.

Учебная дисциплина «Экономика» реализуется в **базовой** части основной профессиональной образовательной программы «**Экономика и управление предприятиями**» по направлению подготовки **38.03.01 Экономика очной, очно-заочной и заочной формам обучения.**

Изучение учебной дисциплины «Экономика» является базовым для последующего освоения программного материала учебных дисциплин: «Микроэкономика», «Макроэкономика», «Общая теория статистики», «Финансы», «Практика по получению первичных профессиональных умений и навыков», «Практика по получению профессиональных умений и опыта профессиональной деятельности», «Преддипломная практика».

1.3. Планируемые результаты обучения по учебной дисциплине в рамках планируемых результатов освоения основной профессиональной образовательной программы.

Процесс освоения учебной дисциплины направлен на формирование у обучающихся следующих **общекультурных** компетенций – ОК-3

В результате освоения учебной дисциплины обучающийся должен демонстрировать следующие результаты:

Код компетенции	Содержание компетенции	Результаты обучения
ОК-3	Способность использовать основы экономических знаний в различных сферах	Знать: основные экономические категории и закономерности экономического развития, составляющие основы

	деятельности	экономических знаний.
		Уметь: использовать основы экономических знаний для решения в различных сферах деятельности
		Владеть: навыками применения экономических основ на микро- и макроуровне

2. Объем учебной дисциплины, включая контактную работы обучающегося с преподавателем и самостоятельную работу обучающегося

Общая трудоемкость учебной дисциплины составляет 16 зачетных единиц.

2.1. Очная форма обучения

Вид учебной работы	Всего часов	Семестры				
		1				
Аудиторные учебные занятия, всего	36	36				
В том числе контактная работа обучающихся с преподавателем						
Учебные занятия лекционного типа	16	16				
Учебные занятия семинарского типа	4	4				
Лабораторные занятия	0	0				
Контактная работа в ЭИОС	16	16				
Самостоятельная работа обучающихся*, всего	36	36				
В том числе:						
Подготовка к лекционным и практическим занятиям, самостоятельное изучение разделов дисциплины в ЭИОС	16	16				
Выполнение практических заданий	16	16				
Рубежный текущий контроль	4	4				
Вид промежуточной аттестации, контроль (час)		Диф.зачет				
Общая трудоемкость учебной дисциплины, з.е.	2	2				

2.2. Очно-заочная форма обучения

Вид учебной работы	Всего часов	Семестры				
		1				
Аудиторные учебные занятия, всего	24	24				
В том числе контактная работа обучающихся с преподавателем						
Учебные занятия лекционного типа	8	8				

Учебные занятия семинарского типа	4	4				
Лабораторные занятия	0	0				
Контактная работа в ЭИОС	12	12				
Самостоятельная работа обучающихся*, всего	48	48				
В том числе:						
Подготовка к лекционным и практическим занятиям, самостоятельное изучение разделов дисциплины в ЭИОС	22	22				
Выполнение практических заданий	22	22				
Рубежный текущий контроль	4	4				
Вид промежуточной аттестации, контроль (час)		Диф.зач.				
Общая трудоемкость учебной дисциплины, з.е.	2	2				

2.3. Заочная форма обучения

Вид учебной работы	Всего часов	год				
		1				
Аудиторные учебные занятия, всего	16	16				
В том числе контактная работа обучающихся с преподавателем						
Учебные занятия лекционного типа	6	6				
Учебные занятия семинарского типа	2	2				
Лабораторные занятия						
Контактная работа в ЭИОС	8	8				
Самостоятельная работа обучающихся*, всего	56	56				
В том числе:						
Подготовка к лекционным и практическим занятиям, самостоятельное изучение разделов дисциплины в ЭИОС	26	26				
Выполнение практических заданий	26	26				
Рубежный текущий контроль	4	4				
Вид промежуточной аттестации, контроль (час)		диф.зач.				
Общая трудоемкость учебной дисциплины, з.е.	2	2				

3. Содержание учебной дисциплины

3.1. Учебно-тематический план по очной форме обучения

Объем аудиторных занятий составляет 20 часов.+ 16 ИКР
 Объем самостоятельной работы – 36 часа.

Раздел, тема	Виды учебной работы, академических часов						
	Всего	Самостоятельная работа, в т.ч. промежуточная аттестация (СРС + контроль)	Контактная работа обучающихся с преподавателем				
			Всего	Лекционного типа	Семинарского типа	Лабораторные занятия	Контактная работа в ЭИОС
Раздел 1. Общая характеристика рыночной экономики	36	18	18	8	2	0	8
Раздел 2. Рыночный механизм. Государственное регулирование экономики	36	18	18	8	2	0	8
Общий объем, часов	72	36	36	16	4	0	16
Форма промежуточной аттестации	Диф.зачет						

3.2. Учебно-тематический план по очно-заочной форме обучения

Объем аудиторных занятий составляет 12 часов + 12 ИКР.
 Объем самостоятельной работы – 48 часов.

Раздел, тема	Виды учебной работы, академических часов						
	Всего	Самостоятельная работа, в т.ч. промежуточная аттестация (СРС + контроль)	Контактная работа обучающихся с преподавателем				
			Всего	Лекционного типа	Семинарского типа	Лабораторные занятия	Контактная работа в ЭИОС
Раздел 1. Общая характеристика рыночной экономики	36	24	12	4	2	0	6
Раздел 2. Рыночный механизм. Государственное регулирование экономики	36	24	12	4	2	0	6
Общий объем, часов	72	48	24	8	4	0	12
Форма промежуточной аттестации	Диф.зачет						

3.3. Учебно-тематический план по заочной форме обучения

Объем аудиторных занятий составляет 8 часов.

Объем самостоятельной работы – 64 часов.

Раздел, тема	Виды учебной работы, академических часов						
	Всего	Самостоятельная работа, в т.ч. промежуточная аттестация (СРС + контроль)	Контактная работа обучающихся с преподавателем				
			Всего	Лекционного типа	Семинарского типа	Лабораторные занятия	Контактная работа в ЭИОС
Раздел 1. Общая характеристика рыночной экономики	36	28	8	4	0	0	4
Раздел 2. Рыночный механизм. Государственное регулирование экономики	36	28	8	2	2	0	4
Общий объем, часов	72	56	16	6	2	0	8
Форма промежуточной аттестации	Диф.зачет						

4. Учебно-методическое обеспечение самостоятельной работы обучающихся по учебной дисциплине

4.1. Виды самостоятельной работы обучающихся по дисциплине

Для очной формы обучения

Раздел, тема	Всего СРС + контроль	Виды самостоятельной работы обучающихся, в т.ч. контроль						
		Академическая активность, час	Форма академической активности	Выполнение практ. заданий, час	Форма практического задания	Рубежный текущий контроль, час	Форма рубежного текущего контроля	Контроль (промежут. аттестация), час
Раздел 1	18	8	Подготовка к лекционным и практическим занятиям, самостоятельное изучение раздела в ЭИОС	8	расчетное практическое задание	2	Компьютерное тестирование или иная форма рубежного контроля по усмотрению преподавателя	0
Раздел 2	18	8	Подготовка к лекционным и практическим занятиям, самостоятельное изучение раздела в ЭИОС	8	расчетное практическое задание	2	Компьютерное тестирование или иная форма рубежного контроля по усмотрению преподавателя	0

Общий объем, часов	36	16		16		4		0
Форма промежуточной аттестации	Диф.зачет							

Для очно-заочной формы обучения

Раздел, тема	Всего СРС + контроль	Виды самостоятельной работы обучающихся, в т.ч. контроль						
		Академическая активность, час	Форма академической активности	Выполнение практ. заданий, час	Форма практического задания	Рубежный текущий контроль, час	Форма рубежного текущего контроля	Контроль (промежут. аттестация), час
Раздел 1	24	11	Подготовка к лекционным и практическим занятиям, самостоятельное изучение раздела в ЭИОС	11	расчетное практическое задание	2	Компьютерное тестирование или иная форма рубежного контроля по усмотрению преподавателя	0
Раздел 2	24	11	Подготовка к лекционным и практическим занятиям, самостоятельное изучение раздела в ЭИОС	11	расчетное практическое задание	2	Компьютерное тестирование или иная форма рубежного контроля по усмотрению преподавателя	0
Общий объем, часов	48	22		22		4		0
Форма промежуточной аттестации	Диф.зачет							

Для заочной формы обучения

Раздел, тема	Всего СРС + контроль	Виды самостоятельной работы обучающихся, в т.ч. контроль						
		Академическая активность, час	Форма академической активности	Выполнение практ. заданий, час	Форма практического задания	Рубежный текущий контроль, час	Форма рубежного текущего контроля	Контроль (промежут. аттестация), час

Раздел 1	28	13	Подготовка к лекционным и практическим занятиям, самостоятельное изучение раздела в ЭИОС	13	расчетное практическое задание	2	Компьютерное тестирование или иная форма рубежного контроля по усмотрению преподавателя	0
Раздел 2	28	13	Подготовка к лекционным и практическим занятиям, самостоятельное изучение раздела в ЭИОС	13	расчетное практическое задание	2	Компьютерное тестирование или иная форма рубежного контроля по усмотрению преподавателя	0
Общий объем, часов	56	26		26		4		0
Форма промежуточной аттестации	Диф.зачет							

4.2. Методические указания к самостоятельной работе по дисциплине (модулю) РАЗДЕЛ 1. ОБЩАЯ ХАРАКТЕРИСТИКА РЫНОЧНОЙ ЭКОНОМИКИ

Тема 1.1: Введение в экономику. Предмет и метод экономики

Цель: провести анализ предпосылок и исходных признаков экономики.

Перечень изучаемых элементов содержания:

Исходные признаки экономики. Потребности и ресурсы. Экономические агенты (рыночные и нерыночные). Закон возвышающихся потребностей. Ограниченность благ и проблема выбора оптимального решения. Предмет экономической теории. Экономические блага и их классификации, полные и частичные взаимодополняемость и взаимозамещение благ.

Метод экономической теории. Характеристика методологии, позитивный и нормативный подходы; общие и специальные методы анализа экономической действительности. Теории, концепции и модели, допущения. Практика - критерий истины. Роль экономического прогнозирования в развитии общества.

Функции экономической теории: познавательная, методологическая, мировоззренческая, критическая, прогностическая, практическая. Формирование современного экономического мышления. Развитие предпринимательской инициативы, компетенции и профессионализма.

Вопросы для самоподготовки:

1. Производственные возможности общества и экономический выбор.
2. Особенности современного этапа развития экономической мысли в России.
3. Общая методология. Методы и уровни анализа.
4. Экономика и экономическая политика.
5. Формирование и эволюция основных направлений экономической теории.
6. Экономические субъекты. Интересы и целевые установки экономических агентов.
7. Принцип альтернативности и производственные возможности.
8. Модель «круговых потоков».

Тема 1.2: Собственность и система хозяйствования.

Цель: Выявить сущность, содержания, форм и видов собственности, рассмотрение собственности с экономической и юридической точек зрения.

Перечень изучаемых элементов содержания:

Собственность как экономическая категория. Собственность как экономическое отношение и ее составные элементы: присвоение, способ соединения работника со средствами производства, организационно-экономический механизм реализации. собственность и хозяйствование: структура прав, передача прав, согласование обязанностей. Место

собственности в системе общественных отношений. Экономическое и юридическое содержание собственности на условия производства и его результаты.

Юридическая и экономическая категория собственности, структура собственности, права собственности, континентальная традиция прав собственности; англо-саксонская традиция прав собственности, теория "пучка прав собственности", классификация прав собственности А. Оноре; персонификация прав собственности и экономический статус субъекта хозяйствования, экономическая власть и экономическая зависимость; Структура прав и передача прав, согласование обязанностей. Источники экономической власти, транзакционные издержки, формы транзакционных издержек.

Формы собственности. Признаки классификации форм собственности, характеристика основных форм собственности. Противоречия разных форм собственности. Многообразие форм собственности как предпосылка и условие функционирования рыночной экономики.

Сущность и содержание хозяйствования. Понятие хозяйствования. Экономическое и неэкономическое хозяйство. Основные категории хозяйствования. Институциональные факторы высокоэффективной хозяйственной деятельности.

Вопросы для самоподготовки:

1. Система социальной защиты в условиях трансформации собственности в России;
2. Проблема редкости ресурсов в индустриальном и постиндустриальном обществе.
3. Юридическая и экономическая категория собственности.
4. Основные черты экономического содержания собственности.
5. Теория прав собственности. Транзакционные издержки.
6. Экономическая власть и экономическая зависимость.
7. Классификация и основные черты разных форм собственности.
8. Преобразование собственности: критерии эффективности пути и формы.
9. Особенности преобразования собственности в российской экономике.
10. Система социальной защиты в условиях трансформации собственности в России;

Тема 1.3: Экономические системы и их классификация.

Цель: Выявить сущность, содержания видов экономических систем.

Перечень изучаемых элементов содержания:

Понятие экономической системы. Типологизация экономических систем. Марксистский и неоклассический подход. Формационный и цивилизационный подходы к классификации экономических систем, их сравнительные достоинства и недостатки. Добуржуазные системы. Посткапиталистическое общество, его перспективы. Постиндустриальное (информационное) общество, его перспективы, эндогенные и экзогенные корни. Понятия, критерии, типы и принципы классификации экономических систем.

Общая характеристика различных форм хозяйствования (традиционная экономика, рыночная экономика (или товарное хозяйство), плановая экономика (или плановое хозяйство), командно-административная система (командное хозяйство), смешанная экономика, переходная экономика, информационная экономика. Формы рыночной экономики, основанные на разных формах собственности на средства производства.

Современные модели и механизмы регулирования социально-экономических систем. Смешанная экономика как современная форма рыночной экономики. Смешанная экономика и «чистая экономика». Смешанная экономика, цивилизация и формация. Смешанная экономика и переходная экономика. Модели смешанной экономики.

Вопросы для самоподготовки:

1. Проблема редкости ресурсов в индустриальном и постиндустриальном обществе. Экономическая система: содержание, структура и критерии классификации.
2. Формационный подход к анализу экономических систем.
3. Цивилизационный подход к исследованию современного общества.
4. Современные экономические системы.
5. Параметры смешанной экономики и ее модели.

ПРАКТИЧЕСКОЕ ЗАДАНИЕ К РАЗДЕЛУ 1

Форма практического задания: расчетное практическое задание

Примерные расчетно-практические задания к разделу 1:

Задача № 1.1. Расчёт цены выбора

Петров хочет купить мебельный гарнитур. Он должен затратить на поиски дешевого и качественного варианта 7 рабочих дней, для чего намерен взять отпуск без сохранения заработка. Если он не сделает этого, то купит гарнитур на 20% дороже. В день Петров зарабатывает 1000 руб.

Какова должна быть цена гарнитура для того, чтобы рационально мыслящему Петрову было все равно – искать дешевый вариант или нет?

Задача № 1.2. Выбор более дешёвого способа передвижения

Самолетом из Москвы во Владивосток можно добраться за 8 ч, но с учетом сопутствующих затрат времени можно считать, что сутки для работы или отдыха теряются. Поездка в поезде займет 9 дней. Авиабилет стоит 900 р., а железнодорожный билет 500 р.

а) Какой способ передвижения дешевле для человека, зарабатывающего 50 р. каждый рабочий день с понедельника по пятницу.

б) Если 4 из 9 дней пути на поезде приходится на выходные, то сколько должен зарабатывать в будний день наш путешественник, чтобы ему было все равно с чисто экономической позиции - лететь в выходной день или ехать поездом?

Задача № 1.3. Расчёт максимального числа дней ремонта

Иванов хочет отремонтировать квартиру. Он может нанять мастеров и заплатить им 15 тыс. р., а может все сделать сам, тогда ремонт будет стоить ему только 5 тыс. р. (цена материалов). Но придется взять отпуск без сохранения заработка. В день он зарабатывает 500 р. Какое максимальное число дней может потратить на ремонт Иванов, чтобы не нести убытки.

Задача № 1.4. Построение КПВ

На одном поле фермер может произвести 500 т картофеля или 100 т пшеницы, а на другом альтернативная стоимость выращивания 2 т пшеницы равна 5 т картофеля при максимальном производстве картофеля, равном 1000 т. Построить кривую производственных возможностей фермера.

Задача № 1.5. Расчёт альтернативных издержек

Средневековый кузнец специализируется на копьях и плугах. Могут ли его альтернативные производственные возможности описываться следующими данными?

Копья, шт	36	30	24	18	12	6	0
Плуги, шт	0	2	5	9	12	15	17

РУБЕЖНЫЙ КОНТРОЛЬ К РАЗДЕЛУ 1: форма рубежного контроля – компьютерное тестирование

РАЗДЕЛ 2 РЫНОЧНЫЙ МЕХАНИЗМ. ГОСУДАРСТВЕННОЕ РЕГУЛИРОВАНИЕ ЭКОНОМИКИ

Тема 2.1 Общая характеристика рыночной экономики. Государственное регулирование экономики

Цель: проанализировать условия формирования рыночной системы хозяйства, оценка преимуществ и недостатков рыночной системы.

Перечень изучаемых элементов содержания:

Понятие рынка, условия формирования и развития рыночной экономики. Возникновение, сущность и структура рынка. Общественное разделение труда и возникновение обмена. Различные виды экономического обмена. Натуральное хозяйство, простое и развитое товарное производство. Редкость благ и координация в рыночной экономической системе. А. Смит о «невидимой руке» рыночного хозяйства. Теорема А. Смита. Структуризация рынка по объектам, субъектам, географическому положению, уровню насыщения, степени зрелости и ограниченности конкуренции, соответствию действующему законодательству, отраслям, характеру продаж. Конкуренция и ее виды. Конкурентные и неконкурентные рынки. Субъектная структура рыночного хозяйства: домохозяйства, фирмы и государство. Функции рыночного механизма. Рынок и государство.

Виды экономического обмена. Определение рыночной экономики. Функции рынка, структура рынка, товар и его свойства, стоимость, ценность, полезность товара, двойственный характер труда воплощенный в товаре: конкретный и абстрактный труд, услуга как товар, закон стоимости, его содержание и функции в рыночной экономике, инфраструктура рынка, преимущества рынка, «провалы» рынка, функции государства в рыночной экономике, направления деятельности государства, прямое и косвенное регулирование, типы экономической политики, причины неэффективности государства.

Вопросы для самоподготовки:

1. Рынок: сущность, условия возникновения и развития.
2. Товар и его свойства. Услуга как товар.
3. Стоимость, ценность, полезность товара.
4. Основные функции рынка и его структура.
5. Преимущества и недостатки рыночного регулирования.
6. Функции и направления деятельности государства.
7. Экономическая политика государства: инструменты, виды, причины неэффективности.

Тема 2.2 Рыночное равновесие. Общественная выгода от конкурентного равновесия

Цель: выяснить природу и форму обменных операций

Перечень изучаемых элементов содержания:

Рыночный спрос факторы, влияющие на рыночный спрос. Функция спроса и объем спроса. Кривая спроса. Закон спроса. Индивидуальный и рыночный спрос. Рыночный спрос и индивидуальный спрос, взаимодополняемые и взаимозаменяемые товары, закон спроса, парадоксы спроса, эффект Гиффена, эффект Веблена, «асимметричность информации», инфляционные ожидания, функциональный и нефункциональный спрос, классификация потребительского спроса по Х. Лейбенштайну.

Рыночное предложение. Факторы, влияющие на рыночное предложение. Функция предложения и объем предложения. Кривая предложения. Закон предложения. Функции предложения.

Взаимодействие спроса и предложения. Равновесие, рынок, равновесная цена. Механизм установления равновесия, равновесная цена, равновесный объем, свойства рыночного равновесия. Множественность рыночного равновесия, частичное рыночное равновесие,

области экономической активности, модель паутины, устойчивость равновесия по А.Маршаллу и Л.Вальрасу. Равновесная цена и ее функции. Рыночная динамика. Виды рыночного равновесия и государственное воздействие на механизм рыночного ценообразования. Работа рыночного механизма и динамическая эффективность рынка.

Излишки потребителя и производителя. Благополучие потребителей, измерение потребительского излишка. Определение излишка производителя, определение излишка производителя с помощью кривой предложения. Общественное благополучие и экономическая эффективность. Оценка рыночного равновесия с точки зрения общественной выгоды, влияние налогообложения и дотаций.

Рынок покупателя, рынок продавца, изменение равновесия, дефицит и излишек, государственное регулирование ценообразования, контроль за ценами, «цена пола», «цена потолка», налоги и дотации, фиксированные цены, цена «черного рынка», объемы «контрабанды», спекулянты и устойчивость равновесия.

Вопросы для самоподготовки:

1. Понятие спроса и его функция. Закон спроса.
2. Кривая спроса и ее особенности.
3. Предложение и его функция. Закон предложения.
4. Факторы изменения предложения. Цена предложения.
5. Взаимодействие спроса и предложения. Рыночное равновесие.
6. Механизм установления равновесия. Рыночная динамика.
7. Свойства рыночного равновесия.
8. Государственное регулирование ценообразования.
9. Потребительский излишек.
10. Излишек производителей.
11. Благополучие потребителя и рыночная эффективность.
12. Налоги, дотации и общественные излишки.
13. Спекулянты и устойчивость рыночного равновесия;
14. Влияние эластичности спроса по цене на тип конкуренции.

Тема 2.3: Эластичность спроса и предложения

Цель: изучить методы расчета чувствительности и практического ее применения в экономике.

Перечень изучаемых элементов содержания:

Понятие эластичности, ее свойства и виды, способы ее определения: приростной и темповый методы, метод сравнительной статики, показатели эластичности.

Эластичность спроса по цене и ее детерминанты, Эластичность спрос по доходу, точечная эластичность, дуговая эластичность, перекрестная эластичность, абсолютно неэластичные спрос и предложение, абсолютно эластичные спрос и предложение, единичная эластичность предложения и факторы, влияющие на эластичность предложения, фактор времени, эластичность спроса по цене и общая выручка.

Практическое применение фактора эластичного спроса и предложения в бизнесе и экономической политике. Эластичность и налогообложение. Прогнозирование оптимального объема выпуска. Экономический анализ прямых государственных мер. Оценка по показателю выручки. Графический анализ последствий изменение в ценообразовании.

Вопросы для самоподготовки:

1. Ценовая эластичность и распределение налогового бремени Понятие эластичности, ее свойства и виды.
2. Эластичность спроса по цене и ее детерминанты. Перекрестная эластичность.
3. Эластичность спроса по цене и совокупная выручка.
4. Эластичность спроса относительно дохода.
5. Эластичность предложения.
6. Практическое применение эластичности в микроанализе.

ПРАКТИЧЕСКОЕ ЗАДАНИЕ К РАЗДЕЛУ 2

Форма практического задания: расчетное практическое задание

Примерные расчетно-практические задания к разделу 2:

Задача № 2.1. На рынке товара X функция спроса задана как $Q_d = 360 - 30P$, а функция предложения задана как $Q_s = 20P - 40$. Ответьте на несколько вопросов про рынок товара X. Чему равна равновесная цена?. Чему равен равновесный объем продаж? Чему равен излишек производителя (PS) в точке равновесия?

Задача № 2.2. На рынке некоторого товара функция спроса задана как $Q_d = 300 - 3P$, а функция предложения задана как $Q_s = 2P - 50$, где P – цена товара, Q_d - величина спроса на него, а Q_s - величина предложения. Рассчитайте равновесную цену, которая установится на этом рынке.

Задача № 2.3. В продолжение предыдущего вопроса. На рынке некоторого товара функция спроса задана как $Q_d = 300 - 3P$, а функция предложения задана как $Q_s = 2P - 50$, где P – цена товара, Q_d - величина спроса на него, а Q_s - величина предложения. Рассчитайте величину излишка производителя на этом рынке в ситуации .

Задача № 2.4. Когда говядина стоила 200 руб./кг. величина спроса на курятину составляла 1000 кг. в неделю. После того, как цена говядины выросла до 400 руб./кг. (при прочих равных условиях), величина спроса на курятину составила 3000 кг. в неделю. Рассчитайте величину перекрестной эластичности спроса на курятину по цене говядины по формуле ДУГОВОЙ эластичности.

РУБЕЖНЫЙ КОНТРОЛЬ К РАЗДЕЛУ 2: форма рубежного контроля – компьютерное тестирование.

Оформление работ, выполняемых в рамках самостоятельной работы осуществляется в соответствии с Методическими указаниями по оформлению письменных работ обучающихся в рамках самостоятельной работы, утвержденными Учебно-методическим советом РГСУ, Протокол № 2 от 25 июня 2015 года.

Конкретные практические задания и задания для рубежного контроля определяются в учебно-методических материалах по работе обучающихся в электронной информационно-образовательной среде РГСУ с применением технологий электронного обучения по данной дисциплине, утверждаемых ежегодно кафедрой.

5. Фонд оценочных средств для проведения промежуточной аттестации обучающихся по учебной дисциплине

5.1. Форма промежуточной аттестации обучающегося по учебной дисциплине.

Контрольным мероприятием промежуточной аттестации обучающихся по учебной дисциплине является экзамен, который проводится в устной форме.

5.2. Перечень компетенций с указанием этапов их формирования в процессе освоения образовательной программы.

Код компетенции	Содержание компетенции	Результаты обучения	Этапы формирования компетенций в процессе освоения образовательной программы
-----------------	------------------------	---------------------	--

ОК-3	Способность использовать основы экономических знаний в различных сферах деятельности	Знать: основы экономических знаний	Этап формирования знаний
		Уметь: использовать основы экономических решений в различных сферах деятельности	Этап формирования умений
		Владеть: навыками применения экономических основ на микро- и макроуровне	Этап формирования навыков и получения опыта

5.3. Описание показателей и критериев оценивания компетенций на различных этапах их формирования, описание шкал оценивания

Код компетенции	Этапы формирования компетенций	Показатель оценивания компетенции	Критерии и шкалы оценивания
ОК-3	Этап формирования знаний.	Теоретический блок вопросов. Уровень освоения программного материала, логика и грамотность изложения, умение самостоятельно обобщать и излагать материал	1) обучающийся глубоко и прочно освоил программный материал, исчерпывающе, последовательно, грамотно и логически стройно его излагает, тесно увязывает с задачами и будущей деятельностью, не затрудняется с ответом при видоизменении задания, умеет самостоятельно обобщать и излагать материал, не допуская ошибок – 9-10 баллов; 2) обучающийся твердо знает программный материал, грамотно и по существу излагает его, не допуская существенных неточностей в ответе на вопрос, может правильно применять теоретические положения - 7-8 баллов; 3) обучающийся освоил основной материал, но не знает отдельных деталей, допускает неточности, недостаточно правильные формулировки, нарушает последовательность в изложении программного материала - 5-6 баллов;

			4) обучающийся не знает значительной части программного материала, допускает существенные ошибки -0-4 балла.
ОК-3	Этап формирования умений.	<p>Аналитическое задание (<i>задачи, ситуационные задания, кейсы, проблемные ситуации и т.д.</i>)</p> <p>Практическое применение теоретических положений применительно к профессиональным задачам, обоснование принятых решений</p>	<p>1) свободно справляется с задачами и практическими заданиями, правильно обосновывает принятые решения, задание выполнено верно, даны ясные аналитические выводы к решению задания, подкрепленные теорией - 9-10 баллов;</p> <p>2) владеет необходимыми умениями и навыками при выполнении практических заданий, задание выполнено верно, отмечается хорошее развитие аргумента, однако отмечены погрешности в ответе, скорректированные при собеседовании -7-8 баллов;</p>
ОК-3	Этап формирования навыков и получения опыта.	<p>Аналитическое задание (<i>задачи, ситуационные задания, кейсы, проблемные ситуации и т.д.</i>)</p> <p>Решение практических заданий и задач, владение навыками и умениями при выполнении практических заданий, самостоятельность, умение обобщать и излагать материал.</p>	<p>3) испытывает затруднения в выполнении практических заданий, задание выполнено с ошибками, отсутствуют логические выводы и заключения к решению 5-6 баллов;</p> <p>4) практические задания, задачи выполняет с большими затруднениями или задание не выполнено вообще, или задание выполнено не до конца, нет четких выводов и заключений по решению задания, сделаны неверные выводы по решению задания - 0-4 баллов.</p>

5.4. Типовые контрольные задания или иные материалы, необходимые для оценки знаний, умений, навыков и (или) опыта деятельности, характеризующих этапы формирования компетенций в процессе освоения образовательной программы

Примерные вопросы для проведения промежуточной аттестации обучающихся по учебной дисциплине

Теоретический блок вопросов:

1. Предмет экономической теории. Формирование основных направлений экономической теории и их эволюция.
2. Методология и основные методы экономической теории.
3. Потребности, ресурсы, выбор. Экономические интересы и потребности. Закон повышения потребностей.
4. Специфика микроэкономического анализа в экономической теории. Субъекты рыночных отношений и их взаимодействие.
5. Принцип альтернативности и производственные возможности.
6. Экономическое содержание категории собственность.
7. Теория прав собственности.
8. Правовые предпосылки рыночного хозяйства и трансакционные издержки.
9. Формы собственности и их характеристика.
10. Экономическая система: содержание, структура и критерии классификации.
11. Характеристика основных классификаций экономических систем.
12. Условия формирования и функционирования свободного рынка. «Провалы рынка».
13. Роль государства в рыночной экономике.
14. Рыночный спрос. Факторы, на него влияющие. Кривая спроса.
15. Рыночное предложение. Факторы, на него влияющие. Кривые предложения.
16. Взаимодействие спроса и предложения. Рыночное равновесие и его динамика.
17. Государственное регулирование ценообразования в условиях рыночной экономики его последствия.
18. Ценовая эластичность спроса и ее практическое назначение. Перекрестная эластичность. Эластичность спроса относительно дохода.
19. Ценовая эластичность предложения и фактор времени.
20. Излишек потребителя и производителя. Общественная выгода от рыночного равновесия.
21. Полезность и ее функция. Сущность количественного и порядкового подхода к анализу полезности.
22. Государственное регулирование экономики
23. Достоинства и недостатки рыночного регулирования.
24. Основные направления государственной политики.
25. Провалы рынка.

Аналитическое задание :

1. Петров хочет купить мебельный гарнитур. Он должен затратить на поиски дешевого и качественного варианта 7 рабочих дней, для чего намерен взять отпуск без сохранения заработка. Если он не сделает этого, то купит гарнитур на 20% дороже. В день Петров зарабатывает 1000 руб.
2. Какова должна быть цена гарнитура для того, чтобы рационально мыслящему Петрову было все равно – искать дешевый вариант или нет?
3. Самолетом из Москвы во Владивосток можно добраться за 8 ч, но с учетом сопутствующих затрат времени можно считать, что сутки для работы или отдыха теряются. Поездка в поезде займет 9 дней. Авиабилет стоит 900 р., а железнодорожный билет 500 р.
4. а) Какой способ передвижения дешевле для человека, зарабатывающего 50 р. каждый рабочий день с понедельника по пятницу.
5. б) Если 4 из 9 дней пути на поезде приходится на выходные, то сколько должен зарабатывать в будний день наш путешественник, чтобы ему было все равно с чисто экономической позиции - лететь в выходной день или ехать поездом?
6. Иванов хочет отремонтировать квартиру. Он может нанять мастеров и заплатить им 15 тыс. р., а может все сделать сам, тогда ремонт будет стоить ему только 5 тыс. р. (цена

материалов). Но придется взять отпуск без сохранения заработка. В день он зарабатывает 500 р. Какое максимальное число дней может потратить на ремонт Иванов, чтобы не нести убытки.

7. На одном поле фермер может произвести 500 т картофеля или 100 т пшеницы, а на другом альтернативная стоимость выращивания 2 т пшеницы равна 5 т картофеля при максимальном производстве картофеля, равном 1000 т. Построить кривую производственных возможностей фермера.
8. Средневековый кузнец специализируется на копьях и плугах. Могут ли его альтернативные производственные возможности описываться следующими данными?

Копья, шт	36	30	24	18	12	6	0
Плуги, шт	0	2	5	9	12	15	17

9. На рынке товара X функция спроса задана как $Q_d = 360 - 30P$, а функция предложения задана как $Q_s = 20P - 40$. Ответьте на несколько вопросов про рынок товара X. Чему равна равновесная цена?. Чему равен равновесный объем продаж? Чему равен излишек производителя (PS) в точке равновесия?
10. На рынке некоторого товара функция спроса задана как $Q_d = 300 - 3P$, а функция предложения задана как $Q_s = 2P - 50$, где P – цена товара, Q_d - величина спроса на него, а Q_s - величина предложения. Рассчитайте равновесную цену, которая установится на этом рынке.
11. В продолжение предыдущего вопроса. На рынке некоторого товара функция спроса задана как $Q_d = 300 - 3P$, а функция предложения задана как $Q_s = 2P - 50$, где P – цена товара, Q_d - величина спроса на него, а Q_s - величина предложения. Рассчитайте величину излишка производителя на этом рынке в ситуации .
12. Когда говядина стоила 200 руб./кг. величина спроса на курятину составляла 1000 кг. в неделю. После того, как цена говядины выросла до 400 руб./кг. (при прочих равных условиях), величина спроса на курятину составила 3000 кг. в неделю. Рассчитайте величину перекрестной эластичности спроса на курятину по цене говядины по формуле дуговой эластичности.

5.5. Методические материалы, определяющие процедуры оценивания знаний, умений, навыков и (или) опыта деятельности, характеризующих этапы формирования компетенций

Промежуточная аттестации по учебной дисциплине проводится в соответствии с Положением о промежуточной аттестации обучающихся по основным профессиональным образовательным программам в Российском государственном социальном университете и Положение о балльно-рейтинговой системе оценки успеваемости обучающихся по основным профессиональным образовательным программам – программам среднего профессионального образования, программам бакалавриата, программам специалитета, программам магистратуры в Российском государственном социальном университете.

На промежуточную аттестацию отводится 20 рейтинговых баллов.

Ответы обучающегося на контрольном мероприятии промежуточной аттестации оцениваются педагогическим работником по 20 - балльной шкале, а итоговая оценка по учебной дисциплине выставляется по пятибалльной системе для экзамена/дифференцированного зачета и по системе зачтено/не зачтено для зачета.

Критерии выставления оценки определяются Положением о балльно-рейтинговой системе оценки успеваемости обучающихся по основным профессиональным образовательным программам – программам среднего профессионального образования, программам

бакалавриата, программам специалитета, программам магистратуры в Российском государственном социальном университете.

6. Перечень основной и дополнительной учебной литературы для освоения учебной дисциплины.

6.1. Основная литература.

1. Иохин, В. Я. Экономика : учебник для вузов / В. Я. Иохин. — 2-е изд., перераб. и доп. — Москва : Издательство Юрайт, 2020. — 353 с. — (Высшее образование). — ISBN 978-5-534-10758-6. — Текст : электронный // ЭБС Юрайт [сайт]. — URL: <http://biblio-online.ru/bcode/449870> (дата обращения: 05.05.2020).
2. Экономика : учебник и практикум для бакалавриата и специалитета / Г. Е. Алпатов [и др.]. — Москва : Издательство Юрайт, 2019. — 299 с. — (Бакалавр и специалист). — ISBN 978-5-534-03108-9. — Текст : электронный // ЭБС Юрайт [сайт]. — URL: <http://biblio-online.ru/bcode/433152> (дата обращения: 05.05.2020).

6.2. Дополнительная литература

1. Макроэкономика. Сборник задач и упражнений : учебное пособие для вузов / С. Ф. Серегина [и др.] ; под редакцией С. Ф. Серегинной. — 3-е изд., перераб. и доп. — Москва : Издательство Юрайт, 2020. — 184 с. — (Высшее образование). — ISBN 978-5-534-00207-2. — Текст : электронный // ЭБС Юрайт [сайт]. — URL: <http://biblio-online.ru/bcode/449975> (дата обращения: 05.05.2020).
2. Ким, И. А. Микроэкономика : учебник и практикум для вузов / И. А. Ким. — Москва : Издательство Юрайт, 2020. — 328 с. — (Высшее образование). — ISBN 978-5-534-01637-6. — Текст : электронный // ЭБС Юрайт [сайт]. — URL: <http://biblio-online.ru/bcode/450050> (дата обращения: 05.05.2020).
3. Макроэкономика : учебник для вузов / С. Ф. Серегина [и др.] ; под редакцией С. Ф. Серегинной. — 4-е изд., испр. и доп. — Москва : Издательство Юрайт, 2020. — 477 с. — (Высшее образование). — ISBN 978-5-534-13156-7. — Текст : электронный // ЭБС Юрайт [сайт]. — URL: <http://biblio-online.ru/bcode/449310> (дата обращения: 05.05.2020).

7. Перечень ресурсов информационно-коммуникационной сети «Интернет», необходимых для освоения учебной дисциплины

Название электронного ресурса	Описание электронного ресурса	Используемый для работы адрес
Университетская информационная система РОССИЯ (УИС РОССИЯ)	Университетская информационная система РОССИЯ (УИС РОССИЯ) – электронная библиотека и база для исследований и учебных курсов в области экономики, управления, социологии, лингвистики, философии, филологии, международных отношений и других гуманитарных наук. УИС РОССИЯ поддерживается на базе Научно-исследовательского вычислительного центра МГУ имени М.В. Ломоносова	https://uisrussia.msu.ru/ 100% доступ
Электронная	На сайте представлены учебники,	http://studentam.net

библиотека учебников	лекции, доклады, монографии по естественным и гуманитарным наукам.	100% доступ
Cyberleninka	Содержит каталог научной периодики по большому количеству научных дисциплин, который содержит полную информацию о научных журналах в электронном виде, включающую их описания и все вышедшие выпуски с содержанием, темами научных статей и их полными текстами.	http://cyberleninka.ru/journal 100% доступ
Единое окно доступа к образовательным ресурсам	Информационная система предоставляет свободный доступ к каталогу образовательных интернет-ресурсов и полнотекстовой электронной учебно-методической библиотеке для общего и профессионального образования	http://window.edu.ru/library 100% доступ
Электронные библиотеки. Электронные библиотеки, словари, энциклопедии	Интернет-ресурсы образовательного и научно-образовательного назначения, оформленные в виде электронных библиотек, словарей и энциклопедий, предоставляют открытый доступ к полнотекстовым информационным ресурсам, представленным в электронном формате — учебникам и учебным пособиям, хрестоматиям и художественным произведениям, историческим источникам и научно-популярным статьям, справочным изданиям и др.	http://gigabaza.ru/doc/131454.html 100% доступ
Библиотека юридической литературы	Электронная библиотека открытого доступа (монографии, диссертации, книги, статьи, новости и аналитика, конспекты лекций, рефераты, учебники).	http://pravo.eup.ru/ 100% доступ

<http://www.aup.ru>

Административно-Управленческий Портал - основой AUP.Ru является бесплатная электронная библиотека по вопросам экономики, финансов, менеджмента и маркетинга на предприятии. Публикации и учебно-методические пособия, форумы и полезные ссылки по экономике, финансам, менеджменту, маркетингу.

<http://www.humanities.edu.ru>

Социально-гуманитарное и политологическое образование: система федеральных образовательных порталов.

<http://www.econline.h1.ru>

Economics online - целью данного проекта является создание коллекции ссылок на ресурсы WWW, предоставляющие экономическую и финансовую информацию бесплатно в режиме онлайн. На сайте вы найдете каталог ссылок на лучшие экономические ресурсы, новости, информацию по экономической теории, финансам, статистике, архивы научных работ по экономике и т. д.

<http://economicus.ru>

Economicus.Ru - проект Института "Экономическая Школа". Economicus.Ru – экономический портал, главной целью которого является предоставление качественной информации по самому широкому спектру экономических дисциплин. Работы и биографии известных экономистов, профессиональный каталог экономических ресурсов Интернет, экономическая конференция, учебно-методические материалы для преподающих и изучающих экономику,

подборка словарей, энциклопедий, справочников по самым разнообразным областям экономики, наиболее полное собрание лекций по экономической теории. Сайт ориентирован на специалистов и тех, кто только начинает изучать экономику, а, следовательно, он будет полезен не только студентам, но и преподавателям экономических вузов, аспирантам и ученым.

<http://www.informika.ru>

Informika - государственное научное предприятие, созданное для обеспечения всестороннего развития и продвижения новых информационных технологий в сферах образования и науки России.

<http://www.yudanov.ru>

Персональный сайт профессора Финансового университета А.Ю.Юданова (тематика: Микроэкономика, конкуренция, фармацевтический рынок)

<http://ecsocman.edu.ru>

Экономика, Социология, Менеджмент - федеральный образовательный портал. Это некоммерческий проект. Все ресурсы находятся в открытом доступе. Цель портала - выработка новых стандартов организации и информационного обеспечения образовательного процесса на всех уровнях образования.

8. Методические указания для обучающихся по освоению учебной дисциплины

Освоение обучающимся учебной дисциплины «Экономика» предполагает изучение материалов дисциплины на аудиторных занятиях и в ходе самостоятельной работы. Аудиторные занятия проходят в форме лекций, семинаров и практических занятий. Самостоятельная работа включает разнообразный комплекс видов и форм работы обучающихся.

Для успешного освоения учебной дисциплины и достижения поставленных целей необходимо внимательно ознакомиться с настоящей рабочей программой учебной дисциплины. Ее может представить преподаватель на вводной лекции или самостоятельно обучающийся использует информацию на официальном Интернет-сайте Университета.

Следует обратить внимание на список основной и дополнительной литературы, которая имеется в электронной библиотечной системе <http://biblioclub.ru>, на предлагаемые преподавателем ресурсы информационно-телекоммуникационной сети Интернет. Эта информация необходима для самостоятельной работы обучающегося.

При подготовке к аудиторным занятиям необходимо помнить особенности каждой формы его проведения.

Подготовка к учебному занятию лекционного типа заключается в следующем.

С целью обеспечения успешного обучения обучающийся должен готовиться к лекции, поскольку она является важнейшей формой организации учебного процесса, поскольку:

- знакомит с новым учебным материалом;
- разъясняет учебные элементы, трудные для понимания;
- систематизирует учебный материал;
- ориентирует в учебном процессе.

С этой целью:

внимательно прочитайте материал предыдущей лекции;
ознакомьтесь с учебным материалом по учебнику и учебным пособиям с темой прочитанной лекции;

внесите дополнения к полученным ранее знаниям по теме лекции на полях лекционной тетради;

запишите возможные вопросы, которые вы зададите лектору на лекции по материалу изученной лекции;

постарайтесь уяснить место изучаемой темы в своей подготовке;

узнайте тему предстоящей лекции (по тематическому плану, по информации лектора) и запишите информацию, которой вы владеете по данному вопросу

Подготовка к занятию семинарского типа

При подготовке и работе во время проведения лабораторных работ и занятий семинарского типа следует обратить внимание на следующие моменты: на процесс предварительной подготовки, на работу во время занятия, обработку полученных результатов, исправление полученных замечаний.

Предварительная подготовка к учебному занятию семинарского типа заключается в изучении теоретического материала в отведенное для самостоятельной работы время, ознакомление с инструктивными материалами с целью осознания задач лабораторной работы/практического занятия, техники безопасности при работе с приборами, веществами.

Работа во время проведения учебного занятия семинарского типа включает несколько моментов:

консультирование студентов преподавателями и вспомогательным персоналом с целью предоставления исчерпывающей информации, необходимой для самостоятельного выполнения предложенных преподавателем задач, ознакомление с правилами техники безопасности при работе в лаборатории;

самостоятельное выполнение заданий согласно обозначенной учебной программой тематики;

Обработка, обобщение полученных результатов лабораторной работы проводится обучающимися самостоятельно или под руководством преподавателя (в зависимости от степени сложности поставленных задач). В результате оформляется индивидуальный отчет. Подготовленная к сдаче на контроль и оценку работа сдается преподавателю. Форма отчетности может быть письменная, устная или две одновременно. Главным результатом в данном случае служит получение положительной оценки по каждой лабораторной работе/практическому занятию. Это является необходимым условием при проведении рубежного контроля и допуска к зачету/дифференцированному зачету/экзамену. При получении неудовлетворительных результатов обучающийся имеет право в дополнительное время передать преподавателю работу до проведения промежуточной аттестации.

Самостоятельная работа.

Для более углубленного изучения темы задания для самостоятельной работы рекомендуется выполнять параллельно с изучением данной темы. При выполнении заданий по возможности используйте наглядное представление материала. Более подробная информация о самостоятельной работе представлена в разделах «Учебно-методическое обеспечение самостоятельной работы по дисциплине (модулю)», «Методические указания к самостоятельной работе по дисциплине (модулю)».

Подготовка к зачету.

К зачету необходимо готовиться целенаправленно, регулярно, систематически и с первых дней обучения по данной дисциплине. Попытки освоить учебную дисциплину в период зачетно-экзаменационной сессии, как правило, приносят не слишком удовлетворительные результаты.

При подготовке к экзамену по теоретической части выделите в вопросе главное, существенное (понятия, признаки, классификации и пр.), приведите примеры, иллюстрирующие теоретические положения.

После предложенных указаний у обучающихся должно сформироваться четкое представление об объеме и характере знаний и умений, которыми надо будет овладеть по дисциплине.

9. Информационно-технологическое обеспечение образовательного процесса по учебной дисциплине

9.1. Информационные технологии

1. Персональные компьютеры;
2. Доступ к интернет
3. Проектор.

9.2. Программное обеспечение

1. Microsoft Office (Word, Excel, Power Pont),

9.3. Информационные справочные системы

№№	Название электронного ресурса	Описание электронного ресурса	Используемый для работы адрес
1.	ЭБС «Университетская библиотека онлайн»	Электронно-библиотечная система, электронные книги и аудиокниг, учебники для ВУЗов, средних специальных учебных заведений и школы, а также научные монографии, научная периодика, в т.ч. журналы ВАК.	http://biblioclub.ru/ 100% доступ
2.	Научная электронная библиотека eLIBRARY.ru	Поиск по рефератам и полным текстам статей, опубликованных в российских и зарубежных научно-технических журналах.	http://elibrary.ru/ Доступ с любого компьютера в сети Университета на 276 журналов по подписке Университета. Доступ к 5493 журналам с полным текстом в открытом доступе, из них российских журналов 5022.
3.	ЭБС издательства «Юрайт»	Электронно-библиотечная система, коллекция электронных версий книг.	http://www.biblio-online.ru/ 100% доступ
4.	ЭБС издательства "ЛАНЬ"	Электронно-библиотечная система, коллекция электронных версий книг.	http://e.lanbook.com/ 100% доступ
5.	ЭБС "Book.ru"	Электронно-библиотечная система, коллекция электронных версий книг.	http://www.book.ru 100% доступ
6.	База данных EastView	Полнотекстовая база данных периодики.	http://ebiblioteka.ru/ С любого компьютера в сети Университета
7.	База данных международного индекса научного цитирования – Scopus:	Библиографическая и реферативная информация и инструменты для отслеживания цитируемости статей, опубликованных в научных изданиях.	http://www.scopus.com/ Доступ с любого компьютера в сети Университета.
8.	Международный индекс научного цитирования Web of Science (Web of Knowledge)	Библиографическая и реферативная информация и инструменты для отслеживания цитируемости статей, опубликованных в научных изданиях. Университета.	http://webofknowledge.com; Доступ с любого компьютера в сети Университета.
8.	Президентская библиотека им. Б.Н.Ельцина	Общегосударственное электронное хранилище цифровых копий важнейших документов по истории, теории и практике российской государственности, русскому языку, а также мультимедийных образовательных, научно-образовательных, культурно-	https://www.prilib.ru/ Доступ в электронном читальном зале Научной библиотеки Университета.

		просветительских и информационно-аналитических ресурсов.	
9.	Национальная электронная библиотека	Крупнейшее собрание книг, диссертаций, музыкальных нот, карт и прочих материалов.	https://rusneb.ru/ доступ к полной коллекции с компьютеров в электронном читальном зале Научной библиотеки Университета
10/	Видеотека учебных фильмов «Решение»	Коллекция учебных видеофильмов	http://eduvideo.online 100% доступ

10. Материально-техническое обеспечение образовательного процесса по учебной дисциплине

Для изучения учебной дисциплины «**Экономика**» в рамках реализации основной профессиональной образовательной программы по направлению подготовки **38.03.01-Экономика** используются:

Учебная аудитория для занятий лекционного типа оснащена специализированной мебелью (стол для преподавателя, парты, стулья, доска для написания мелом); техническими средствами обучения (видеопроекторное оборудование, средства звуковоспроизведения, экран и имеющие выход в сеть Интернет).

Учебная аудитория для занятий семинарского типа: оснащена специализированной мебелью (стол для преподавателя, парты, стулья, доска для написания мелом); техническими средствами обучения (видеопроекторное оборудование, средства звуковоспроизведения, экран и имеющие выход в сеть Интернет).

Помещения для самостоятельной работы обучающихся: оснащены специализированной мебелью (парты, стулья) техническими средствами обучения (персональные компьютеры с доступом в сеть интернет и обеспечением доступа в электронно-информационную среду университета, программным обеспечением).

11. Образовательные технологии

При реализации учебной дисциплины «**Экономика**» применяются различные образовательные технологии, в том числе технологии электронного обучения.

Освоение учебной дисциплины «**Экономика**» предусматривает использование в учебном процессе активных и интерактивных форм проведения учебных занятий в форме проблемного обучения, разбора конкретных ситуаций в сочетании с внеаудиторной работой с целью формирования и развития **профессиональных** навыков обучающихся.

При освоении учебной дисциплины «**Экономика**» предусмотрено применением электронного обучения.

Учебные часы дисциплины «**Экономика**» предусматривают классическую контактную работу преподавателя с обучающимся в аудитории и контактную работу посредством электронной информационно-образовательной среды в синхронном и асинхронном режиме (вне аудитории) посредством применения возможностей компьютерных технологий (электронная почта, электронный учебник, тестирование, вебинар, видеофильм, презентация, форум и др.).

По заочной форме обучения для обучающихся факультета дистанционного обучения освоение учебной дисциплины осуществляется исключительно с применением дистанционных образовательных технологий.

В рамках учебной дисциплины «**Экономика**» предусмотрены встречи с руководителями и работниками организаций, деятельность которых связана с направленностью (профилем) реализуемой основной профессиональной образовательной программы.

Лист регистрации изменений

№ п/п	Содержание изменения	Реквизиты документа об утверждении изменения	Дата введения изменения
1.	Утверждена и введена в действие решением Ученого совета на основании Федерального государственного образовательного стандарта высшего образования по направлению подготовки 38.03.01 Экономика (уровень бакалавриата), утвержденного приказом Министерства образования и науки Российской Федерации от 12.11.2015 № 1327	Протокол заседания Ученого совета № 10 от «28» мая 2020 года	01.09.2020
2.	Актуализирована с учетом развития науки, культуры, экономики, техники, технологий и социальной сферы	Протокол заседания Ученого совета Экономического факультета № 10 от «28» мая 2020 года	01.09.2020
3.	*	Протокол заседания Ученого совета № _____ от «____» _____ 20____ года	____.____.____
4.	*	Протокол заседания Ученого совета № _____ от «____» _____ 20____ года	____.____.____
5.			



Министерство науки и высшего образования Российской Федерации
ФЕДЕРАЛЬНОЕ ГОСУДАРСТВЕННОЕ БЮДЖЕТНОЕ ОБРАЗОВАТЕЛЬНОЕ
УЧРЕЖДЕНИЕ ВЫСШЕГО ОБРАЗОВАНИЯ
«РОССИЙСКИЙ ГОСУДАРСТВЕННЫЙ СОЦИАЛЬНЫЙ
УНИВЕРСИТЕТ»

«УТВЕРЖДАЮ»

Декан экономического факультета,
д.э.н., профессор

П.В.Солодуха
« 28 » мая 2020 г.

**РАБОЧАЯ ПРОГРАММА ДИСЦИПЛИНЫ (МОДУЛЯ)
ИНФОРМАТИКА И ОСНОВЫ ИНФОРМАЦИОННО-КОММУНИКАЦИОННЫХ ТЕХНОЛОГИЙ**

**Наименование образовательной программы
Экономика и управление предприятиями**

**Направление подготовки
38.03.01 Экономика (уровень бакалавриата)**

**Направленность (профиль)
Экономика и управление предприятиями**

ОБРАЗОВАТЕЛЬНАЯ ПРОГРАММА ВЫСШЕГО ОБРАЗОВАНИЯ –

ПРОГРАММА БАКАЛАВРИАТА

**Уровень профессионального образования
Высшее образование – бакалавриат**

**Форма обучения
*Очная, очно-заочная, заочная,
заочная форма обучения с использованием дистанционных
образовательных технологий***

Москва 2020

Рабочая программа учебной дисциплины «Информатика и основы информационно-коммуникационных технологий» разработана на основании федерального государственного образовательного стандарта высшего образования по направлению подготовки 38.03.01 «Экономика» (высшее образование), утвержденного приказом Министерства образования и науки Российской Федерации от 12 ноября 2015 г. № 1327, учебного плана по основной профессиональной образовательной программе высшего образования ОПОП «Экономика».

Рабочая программа учебной дисциплины разработана к.э.н. доцентом кафедры бухгалтерского учета и статистики С.В.Шамшеевым.

Руководитель основной профессиональной образовательной программы, к.э.н., доцент



(подпись)

С.В. Шамшеев

Рабочая программа дисциплины обсуждена и утверждена на Ученом совете экономического факультета.

Протокол № 10 от «28» мая 2020 года

Декан экономического факультета, док. экон. наук, профессор



П.В. Солодуха

Рабочая программа практики рекомендована к утверждению представителями организаций-работодателей:

Рабочая программа учебной дисциплины рецензирована и рекомендована к утверждению:

ФГБОУ ВО «Московский политехнический университет», НОЦ инфоконгнитивных технологий, доктор технических наук, профессор



Н.И. Гданский

к.т.н., доцент кафедры информационных систем, сетей и безопасности



В.Л. Симонов

Согласовано
Научная библиотека, директор



И.Г. Маляра

СОДЕРЖАНИЕ

РАЗДЕЛ 1. ПАСПОРТ РАБОЧЕЙ ПРОГРАММЫ УЧЕБНОЙ ДИСЦИПЛИНЫ	4
1.1 Цель и задачи учебной дисциплины.....	4
1.2. Место учебной дисциплины в структуре основной профессиональной образовательной программы высшего образования-программы бакалавриата	4
1.3 Планируемые результаты обучения по учебной дисциплине в рамках планируемых результатов освоения основной профессиональной образовательной программы высшего образования – программы бакалавриата.	4
РАЗДЕЛ 2. СТРУКТУРА И СОДЕРЖАНИЕ ДИСЦИПЛИНЫ	6
2.1 Объем учебной дисциплины, включая контактную работу обучающегося с педагогическими работниками и самостоятельную работу обучающегося	6
2.2. Учебно-тематический план учебной дисциплины	7
РАЗДЕЛ 3. УЧЕБНО-МЕТОДИЧЕСКОЕ ОБЕСПЕЧЕНИЕ САМОСТОЯТЕЛЬНОЙ РАБОТЫ ОБУЧАЮЩИХСЯ ПО УЧЕБНОЙ ДИСЦИПЛИНЕ	8
3.1. Виды самостоятельной работы обучающихся по учебной дисциплине	8
РАЗДЕЛ 4. ФОНД ОЦЕНОЧНЫХ СРЕДСТВ ДЛЯ ПРОВЕДЕНИЯ ПРОМЕЖУТОЧНОЙ АТТЕСТАЦИИ ОБУЧАЮЩИХСЯ ПО УЧЕБНОЙ ДИСЦИПЛИНЕ	10
4.1. Форма промежуточной аттестации обучающегося по учебной дисциплине	14
4.2. Перечень компетенций с указанием этапов их формирования в процессе освоения образовательной программы	14
4.3 Описание показателей и критериев оценивания компетенций на различных этапах их формирования, описание шкал оценивания	17
4.4 Типовые контрольные задания или иные материалы, необходимые для оценки знаний, умений, навыков и (или) опыта деятельности, характеризующих этапы формирования компетенций в процессе освоения образовательной программы	18
4.5 Методические материалы, определяющие процедуры оценивания знаний, умений, навыков и (или) опыта деятельности, характеризующих этапы формирования компетенций.....	20
РАЗДЕЛ 5. УСЛОВИЯ РЕАЛИЗАЦИИ ДИСЦИПЛИНЫ	21
5.1. Перечень основной и дополнительной учебной литературы для освоения учебной дисциплины ...	21
5.2 Перечень ресурсов информационно-коммуникационной сети «Интернет», необходимых для освоения учебной дисциплины	21
5.3 Методические указания для обучающихся по освоению учебной дисциплины.....	23
5.4 Информационно-технологическое обеспечение образовательного процесса по учебной дисциплине	24
5.5 Материально-техническое обеспечение образовательного процесса по учебной дисциплине.....	25
5.6 Образовательные технологии	26
ЛИСТ РЕГИСТРАЦИИ ИЗМЕНЕНИЙ.....	Ошибка! Закладка не определена.

РАЗДЕЛ 1. ПАСПОРТ РАБОЧЕЙ ПРОГРАММЫ УЧЕБНОЙ ДИСЦИПЛИНЫ

1.1 Цель и задачи учебной дисциплины

Цель учебной дисциплины заключается в получении обучающимися теоретических знаний о сущности, структуре информатики, видах современных информационных технологий в условиях перехода к цифровой экономике, систематизации и углублении базовых знаний студентов по теории информации, основам алгоритмизации, вычислительной техники и информационных технологий, формировании практических навыков работы с информацией с использованием современного программного обеспечения с последующим применением в профессиональной сфере и практических навыков (формирование) по видам профессиональной деятельности: производственно-технологический; организационно-управленческий; проектный. .

Задачи учебной дисциплины:

- развитие аналитических, логических и абстрактных форм мышления, необходимых в сфере информатики и информационных технологий;
- получение знаний и формирование умений и навыков решения прикладных задач на персональных компьютерах,
- овладение навыками применения компьютерных технологий создания и обработки текстовых документов профессионального качества,
- формирование умений и получение навыков работы с табличным процессором,
- овладение навыками создания компьютерных презентаций,
- усвоение студентами знаний о современных средствах и методах компьютерной обработки информации различных объемов и типов,
- приобретение практических навыков применения современных информационных технологий в профессиональной деятельности

1.2. Место учебной дисциплины в структуре основной профессиональной образовательной программы высшего образования-программы бакалаврита

Учебная дисциплина *«Информатика и основы информационно-коммуникационных технологий»* реализуется в в обязательной части основной образовательной программы по направлению подготовки 09.03.02 Информационные системы и технологии очной и заочной формам обучения.

Изучение учебной дисциплины *«Информатика и основы информационно-коммуникационных технологий»* базируется на знаниях и умениях, полученных обучающимися ранее в ходе освоения программного материала ряда учебных дисциплин: *«Программирование»*, *«Математика»*.

Перечень последующих учебных дисциплин, для которых необходимы знания, умения и навыки, формируемые данной учебной дисциплиной: *«Специальные разделы программирования»*.

1.3 Планируемые результаты обучения по учебной дисциплине в рамках планируемых результатов освоения основной профессиональной образовательной программы высшего образования – программы бакалавриата.

Процесс освоения учебной дисциплины направлен на формирование у обучающихся следующих универсальных компетенций: УК-1, УК-4, ОПК-2, ОПК-3 в соответствии с основной профессиональной образовательной программой высшего образования – программа бакалавриата по направлению подготовки 09.03.02 Информационные системы и технологии.

В результате освоения учебной дисциплины обучающийся должен демонстрировать следующие результаты:

Категория компетенций	Код компетенции	Формулировка компетенции	Код и наименование индикатора достижения компетенции
	УК-1	Способен осуществлять поиск, критический анализ и синтез информации, применять системный подход для решения поставленных задач	<p>УК-1.1. Знать: принципы сбора, отбора и обобщения информации</p> <p>УК-1.2. Уметь: соотносить разнородные явления и систематизировать их в рамках избранных видов профессиональной деятельности</p> <p>УК-1.3. Владеть: практическим опытом работы с информационными источниками, опыт научного поиска, создания научных текстов</p>
	УК-4	Способен осуществлять деловую коммуникацию в устной и письменной формах на государственном языке Российской Федерации и иностранном(ых) языке(ах)	<p>УК-4.1 Знать: принципы построения устного и письменного высказывания на государственном и иностранном языках; требования к деловой устной и письменной коммуникации</p> <p>УК-4.2 Уметь: применять на практике коммуникативные технологии, методы и способы делового общения.</p> <p>УК- 4.3 Владеть: методикой составления суждения в межличностном деловом общении на государственном и иностранном языках, с применением адекватных языковых форм и средств</p>
	ОПК-2	Способен использовать современные информационные технологии и программные средства, в том числе отечественного производства, при решении задач профессиональной деятельности;	<p>ОПК-2.1 Знать: современные информационные технологии и программные средства, в том числе отечественного производства при решении задач профессиональной деятельности</p> <p>ОПК -2.2 Уметь: выбирать современные информационные технологии и программные средства, в том числе отечественного производства при решении задач профессиональной деятельности</p> <p>ОПК-2.3 Иметь навыки: применения современных информационных технологий и программных средств, в том числе отечественного производства, при решении задач</p>

			профессиональной деятельности
	ОПК-3	Способен решать стандартные задачи профессиональной деятельности на основе информационной и библиографической культуры с применением информационно-коммуникационных технологий и с учетом основных требований информационной безопасности;	ОПК-3.1 Знать: принципы, методы и средства решения стандартных задач профессиональной деятельности на основе информационной и библиографической культуры с применением информационно-коммуникационных технологий и с учетом основных требований информационной безопасности
			ОПК-3.2 Уметь: решать стандартные задачи профессиональной деятельности на основе информационной и библиографической культуры с применением информационно-коммуникационных технологий и с учетом основных требований информационной безопасности
			ОПК-3.3 Иметь навыки: подготовки обзоров, аннотаций, составления рефератов, научных докладов, публикаций и библиографии по научно-исследовательской работе с учетом требований информационной безопасности

РАЗДЕЛ 2. СТРУКТУРА И СОДЕРЖАНИЕ ДИСЦИПЛИНЫ

2.1 Объем учебной дисциплины, включая контактную работу обучающегося с педагогическими работниками и самостоятельную работу обучающегося

Общая трудоемкость дисциплины, изучаемой в 1 семестре, составляет 2 зачетные единицы. По дисциплине предусмотрен *зачет*.

Очная форма обучения

Вид учебной работы	Всего часов	Семестры				
		1				
Контактная работа обучающихся с педагогическими работниками (по видам учебных занятий) (всего):	36	36				
Учебные занятия лекционного типа	10	10				
Практические занятия	0	0				
Лабораторные занятия	10	10				
Контактная работа в ЭИОС и ИКР	16	16				

Самостоятельная работа обучающихся, всего	36	36				
Контроль промежуточной аттестации (час)	0	зачет				
ОБЪЕМ ДИСЦИПЛИНЫ В ЧАСАХ	72	72				

Заочная форма обучения

Вид учебной работы	Всего часов	Семестры				
		1				
Контактная работа обучающихся с педагогическими работниками (по видам учебных занятий) (всего):	8	8				
Учебные занятия лекционного типа	2	2				
Практические занятия	6	6				
Лабораторные занятия	0	0				
Контактная работа в ЭИОС и ИКР						
Самостоятельная работа обучающихся, всего	60	60				
Контроль промежуточной аттестации (час)	4	зачет				
ОБЪЕМ ДИСЦИПЛИНЫ В ЧАСАХ	72	72				

2.2. Учебно-тематический план учебной дисциплины

Очной формы обучения

Раздел, тема	Виды учебной работы, академических часов						
	Всего	Самостоятельная работа	Контактная работа обучающихся с педагогическими работниками				
			Всего	Лекционные занятия	Семинарские/практические занятия	Лабораторные занятия	Контактная работа в ЭИОС и ИКР
Модуль 1 (семестр 1)							
Раздел 1.1 Продвинутые методы обработки текстовых документов	36	18	18	6	0	4	8
Раздел 1.2 Продвинутые методы обработки электронных таблиц	36	18	18	4	0	6	8
Контроль промежуточной аттестации (час)	0						
Общий объем, часов	72	36	36	10	0	10	16

Форма промежуточной аттестации	зачет						
Общий объем часов по учебной дисциплине	72	36	36	10	0	10	16

Заочной формы обучения

Раздел, тема	Виды учебной работы, академических часов						
	Всего	Самостоятельная работа	Контактная работа обучающихся с педагогическими работниками				
			Всего	Лекционные занятия	Семинарские/практические занятия	Лабораторные занятия	Контактная работа в ЭИОС и ИКР
Модуль 1 (семестр 1)							
Раздел 1.1 Продвинутые методы обработки текстовых документов	34	30	4	1	3	0	0
Раздел 1.2 Продвинутые методы обработки электронных таблиц	34	30	4	1	3	0	0
Контроль промежуточной аттестации (час)	4						
Общий объем, часов	72	60	8	2	6	0	0
Форма промежуточной аттестации	зачет						
Общий объем часов по учебной дисциплине	72	60	8	2	6	0	0

РАЗДЕЛ 3. УЧЕБНО-МЕТОДИЧЕСКОЕ ОБЕСПЕЧЕНИЕ САМОСТОЯТЕЛЬНОЙ РАБОТЫ ОБУЧАЮЩИХСЯ ПО УЧЕБНОЙ ДИСЦИПЛИНЕ

3.1. Виды самостоятельной работы обучающихся по учебной дисциплине

Очной формы обучения

Раздел, тема	Всего	Виды самостоятельной работы обучающихся					
		Академическая активность, час	Форма академической активности	Выполнение практ. заданий, час	Форма практического задания	Рубежный текущий контроль, час	Форма рубежного текущего контроля

Модуль 1 (семестр 1)							
Раздел 1.1 Продвинутые методы обработки текстовых документов	18	8	Подготовка к лекционным и практическим занятиям, самостоятельное изучение раздела в ЭИОС	8	реферат	2	Компьютерное тестирование или иная форма рубежного контроля по усмотрению преподавателя
Раздел 1.2 Продвинутые методы обработки электронных таблиц	18	8	Подготовка к лекционным и практическим занятиям, самостоятельное изучение раздела в ЭИОС	8	реферат	2	Компьютерное тестирование или иная форма рубежного контроля по усмотрению преподавателя
Общий объем по модулю/семестру, часов	36	16		16		4	
Общий объем по дисциплине, часов	36	16		16		4	

Заочной формы обучения

Раздел, тема	Всего	Виды самостоятельной работы обучающихся					
		Академическая активность, час	Форма академической активности	Выполнение практ. заданий, час	Форма практического задания	Рубежный текущий контроль, час	Форма рубежного текущего контроля
Модуль 1 (семестр 1)							
Раздел 1.1 Продвинутые методы обработки текстовых документов	30	20	Подготовка к лекционным и практическим занятиям, самостоятельное изучение раздела в ЭИОС	8	реферат	2	Компьютерное тестирование или иная форма рубежного контроля по усмотрению преподавателя
Раздел 1.2 Продвинутые методы обработки электронных таблиц	30	20	Подготовка к лекционным и практическим занятиям, самостоятельное изучение раздела в ЭИОС	8	реферат	2	Компьютерное тестирование или иная форма рубежного контроля по усмотрению преподавателя
Общий объем по модулю/семестру, часов	60	40		16		4	

Общий объем по дисциплине, часов	36	16	16	4		
---	-----------	-----------	-----------	----------	--	--

3.2 Методические указания к самостоятельной работе по учебной дисциплине

РАЗДЕЛ 1.1 «Продвинутые методы обработки текстовых документов»

Цель: изучение методов автоматизации работы с типовыми документами.

Перечень изучаемых элементов содержания

Форма представления данных в компьютере. Форматы текстовых файлов. Способы кодирования текстовой информации. Правила набора текста и форматирования документа с учетом дальнейшего использования. Понятия «связывание» и «внедрение» объектов. Назначение режима «Главный документ». Использование шаблонов для работы с типовыми документами. Работа со стилями и списками. Сложное форматирование документов. Таблицы. Графические объекты. Формулы. Ссылки. Рассылки. Рецензирование.

Вопросы для самоподготовки:

1. Способы управления свойствами символов текста.
2. Способы управления свойствами абзацев.
3. Способы управления свойствами страницы.
4. Понятие раздела документа, его свойства.
5. Колонтитулы и способы их создания.
6. Списки и их виды.
7. Понятие «Стиль» и возможности этой функции текстового процессора.
8. Сноски, назначение и виды.
9. Назначение закладок.
10. Назначение и способы создания примечаний.
11. Способы ввода информации об авторе примечаний при их создании.
12. Назначение и способы создания перекрестных ссылок.
13. Таблицы и способы их создания в MS Word.
14. Понятие «поля» и способы их использования для выполнения вычислений в документе.
15. Назначение, виды и способы создания диаграмм в документе.
16. Способы создания формул в тексте документа.
17. Виды графических объектов, создаваемых средствами ТП MS Word и способы управления их свойствами.
18. Понятие «стиля», Способы создания и изменения стиля.
19. Технология OLE. Понятия «связывание» и «внедрение» объектов.
20. Создание связанных и внедренных объектов в текстовом документе.
21. Списки и способы их создания и форматирования.
22. Понятие «полей» (инструкций) и правила их формирования.
23. Правила набора текста с учетом дальнейшего использования при подготовке публикаций.

ПРАКТИЧЕСКОЕ ЗАДАНИЕ К РАЗДЕЛУ 1.1

При изучении дисциплины «Информатика и основы информационно-коммуникационных технологий» предусмотрено выполнение практического задания, которое выполняется в форме лабораторной работы.

РУБЕЖНЫЙ КОНТРОЛЬ К РАЗДЕЛУ 1.1:

форма рубежного контроля – компьютерное тестирование

(??) Основные функции текстового редактора:

(?) копирование, перемещение, уничтожение и сортировка фрагментов текста

(!) создание, редактирование, сохранение и печать текстов

(?) автоматическая обработка информации, представленной в текстовых файлах

(??) Что такое курсор?

(?) клавиша на клавиатуре

(!) отметка на экране дисплея, указывающая позицию, в которой будет отображен вводимый с клавиатуры символ

(?) наименьший элемент изображения на экране

Темы 1-6.

1. Работа с документами.
2. Работа со стилями и списками.
3. Сложное форматирование документов.
4. Таблицы.
5. Графические объекты.
6. Формулы.

Общее количество вопросов – 25 (из 60).

Время прохождения теста – 45 минут.

Максимальное количество баллов за тест – 100.

№ секции	Кол-во вопросов	выборка
1.	31	10
2.	9	5
3.	9	5
4.	3	1
5.	6	3
6.	2	1
Итого	60	25

Критерии оценивания

Количество баллов	<65	65>
Зачет	не зачтено	зачтено

РАЗДЕЛ 1.2 «Продвинутые методы обработки электронных таблиц»

Цель: освоение информационных технологий обработки числовой информации в электронных таблицах. Совершенствуются способности к анализу, логическому осмыслению, постановке цели и выбору путей ее достижения.

Перечень изучаемых элементов содержания

Компьютерные технологии обработки табличных данных. Автоматизация процессов обработки данных. Основные методы оптимизации работы Excel. Автоматизация поиска данных в таблицах. Статистическая обработка данных. Построение графических зависимостей. Способы анализа данных в электронных таблицах. Списки и их использование для анализа табличных данных. Анализ данных с помощью сводных таблиц. Решение

оптимизационных задач. Финансовые функции. Таблицы подстановки. Создание элементов управления на рабочем листе Графические возможности современных табличных процессоров.

Вопросы для самоподготовки:

1. Ознакомление с интерфейсом программы.
2. Освоение процедуры ввода данных в ячейки таблицы.
3. Использование средств, повышающих эффективность ввода данных.
4. Изучение основных приемов редактирования таблиц.
5. Форматирование текстовых данных
6. Форматирование числовых данных
7. Создание условных форматов и примечаний.
8. Состав рабочей книги MS Excel и особенности объектов, входящих в него.
9. Создание рабочей книги. Технология работы с листами.
10. Ввод и редактирование данных (ввод чисел, ввод текста, ввод одного значения сразу в несколько ячеек, редактирование содержимого ячейки).
11. Особенности различных форматов данных, используемых в таблицах.
12. Ряды автозаполнения как средство автоматизации ввода данных в таблицы.
13. Правила создания формул в табличном процессоре MS Excel.
14. Запись формул и порядок выполнения операций при вычислениях, заданных ими.
15. Ссылка как операнд формулы. Виды ссылок и особенности их использования для вычислений.
16. Использование мастера функций для ввода формул.
17. Синтаксис и правила использования статистических функций.
18. Синтаксис и правила использования логических функций.
19. Типы диаграмм и графиков, способы их построения.
20. Назначение диаграмм различных типов.
21. Объекты диаграмм (ряды данных, надписи, линии сетки, легенда).
22. Методы оформления диаграмм различного типа.
23. Списки и требования к их содержанию и оформлению
24. Сортировка данных и способы ее осуществления (одноуровневая, многоуровневая).
25. Фильтры и их виды.
26. Сущность сводных таблиц и способы их создания.
27. Консолидация данных и способы ее осуществления, методы консолидации.
28. Функции прогнозирования, их назначение и применение.
29. Назначение метода Подбор параметра.
30. Круг задач, решаемых методом Подбор параметра.
31. Назначение метода Поиск решения.
32. Особенности задач, решаемых с помощью метода Поиск решения.
33. Способы задания ограничений для задач поиска решения.
34. Создание элементов управления на рабочем листе (списки, флажки).
35. Финансовые функции, их назначение, синтаксис, аргументы финансовых функций.
36. Правила создания формул с использованием финансовых функций в табличном процессоре MS Excel.
37. Использование мастера функций для ввода формул.
38. Назначение, синтаксис и правила использования таблиц подстановки.
39. Использование одномерных и двумерных таблиц подстановки для анализа финансовых данных.

ПРАКТИЧЕСКОЕ ЗАДАНИЕ К РАЗДЕЛУ 1.2

При изучении дисциплины «Информатика и основы информационно-коммуникационных технологий» предусмотрено выполнение практического задания, которое выполняется в форме лабораторной работы.

РУБЕЖНЫЙ КОНТРОЛЬ К РАЗДЕЛУ 1.2:

форма рубежного контроля – компьютерное тестирование

- (??) Основное назначение электронных таблиц -
- (?) редактировать и форматировать текстовые документы
- (?) хранить большие объемы информации
- (!) выполнять расчет по формулам
- (?) нет правильного ответа
- (??) Что позволяет выполнять электронная таблица?
- (?) решать задачи на прогнозирование и моделирование ситуаций
- (!) представлять данные в виде диаграмм, графиков
- (?) при изменении данных автоматически пересчитывать результат
- (?) выполнять чертежные работы

Темы:

- 4.1 Введение в MS Excel
- 4.2 Основы вычислений
- 4.3 Работа с диаграммами
- 4.4 Списки в MS Excel

Общее количество вопросов – 20 из 87

Время прохождения теста – 45 минут

№ секции	Кол-во вопросов
4.1.	3
4.2.	10
4.3.	3
4.4	4
Итого	20

Критерии оценивания

Количество баллов	<65	65>
Зачет	не зачтено	зачтено

РАЗДЕЛ 4. ФОНД ОЦЕНОЧНЫХ СРЕДСТВ ДЛЯ ПРОВЕДЕНИЯ ПРОМЕЖУТОЧНОЙ АТТЕСТАЦИИ ОБУЧАЮЩИХСЯ ПО УЧЕБНОЙ ДИСЦИПЛИНЕ

4.1. Форма промежуточной аттестации обучающегося по учебной дисциплине

Контрольным мероприятием промежуточной аттестации обучающихся по учебной дисциплине является **зачет/зачет/экзамен**, который проводится в **устной** форме.

4.2. Перечень компетенций с указанием этапов их формирования в процессе освоения образовательной программы

Код компетенции	Формулировка компетенции	Код и наименование индикатора достижения компетенции	Этапы формирования компетенций в процессе освоения образовательной программы
УК-1	Способен осуществлять поиск, критический анализ и синтез информации, применять системный подход для решения поставленных задач	УК-1.1. Знать: принципы сбора, отбора и обобщения информации	Этап формирования знаний
		УК-1.2. Уметь: соотносить разнородные явления и систематизировать их в рамках избранных видов профессиональной деятельности	Этап формирования умений
		УК-1.3. Владеть: практическим опытом работы с информационными источниками, опыт научного поиска, создания научных текстов	Этап формирования навыков и получения опыта
УК-4	Способен осуществлять деловую коммуникацию в устной и письменной формах на государственном языке Российской Федерации и иностранном(ых) языке(ах)	УК-4.1 Знать: принципы построения устного и письменного высказывания на государственном и иностранном языках; требования к деловой устной и письменной коммуникации	Этап формирования знаний
		УК-4.2 Уметь:	Этап

		применять на практике коммуникативные технологии, методы и способы делового общения.	формирования умений
		УК- 4.3 Владеть: методикой составления суждения в межличностном деловом общении на государственном и иностранном языках, с применением адекватных языковых форм и средств	Этап формирования навыков и получения опыта
ОПК-2	Способен использовать современные информационные технологии и программные средства, в том числе отечественного производства, при решении задач профессиональной деятельности;	ОПК-2.1 Знать: современные информационные технологии и программные средства, в том числе отечественного производства при решении задач профессиональной деятельности	Этап формирования знаний
		ОПК -2.2 Уметь: выбирать современные информационные технологии и программные средства, в том числе отечественного производства при решении задач профессиональной деятельности	Этап формирования умений
		ОПК-2.3 Иметь навыки: применения современных информационных технологий и	Этап формирования навыков и получения опыта

		программных средств, в том числе отечественного производства, при решении задач профессиональной деятельности	
ОПК-3	Способен решать стандартные задачи профессиональной деятельности на основе информационной и библиографической культуры с применением информационно-коммуникационных технологий и с учетом основных требований информационной безопасности;	ОПК-3.1 Знать: принципы, методы и средства решения стандартных задач профессиональной деятельности на основе информационной и библиографической культуры с применением информационно-коммуникационных технологий и с учетом основных требований информационной безопасности	Этап формирования знаний
		ОПК-3.2 Уметь: решать стандартные задачи профессиональной деятельности на основе информационной и библиографической культуры с применением информационно-коммуникационных технологий и с учетом основных требований информационной безопасности	Этап формирования умений
		ОПК-3.1 Знать: принципы, методы и средства решения стандартных задач профессиональной деятельности на основе информационной и	Этап формирования навыков и получения опыта

		библиографической культуры с применением информационно-коммуникационных технологий и с учетом основных требований информационной безопасности	
--	--	---	--

4.3 Описание показателей и критериев оценивания компетенций на различных этапах их формирования, описание шкал оценивания

Код компетенции	Этапы формирования компетенций	Показатель оценивания компетенции	Критерии и шкалы оценивания
УК-1, УК-4, ОПК-2, ОПК-3	Этап формирования знаний.	<p>Теоретический блок вопросов.</p> <p>Уровень освоения программного материала, логика и грамотность изложения, умение самостоятельно обобщать и излагать материал</p>	<p>1) обучающийся глубоко и прочно освоил программный материал, исчерпывающе, последовательно, грамотно и логически стройно его излагает, тесно увязывает с задачами и будущей деятельностью, не затрудняется с ответом при видоизменении задания, умеет самостоятельно обобщать и излагать материал, не допуская ошибок: (9-10] баллов;</p> <p>2) обучающийся твердо знает программный материал, грамотно и по существу излагает его, не допуская существенных неточностей в ответе на вопрос, может правильно применять теоретические положения: [8-9) баллов;</p> <p>3) обучающийся освоил основной материал, но не знает отдельных деталей, допускает неточности, недостаточно правильные формулировки, нарушает последовательность в изложении программного материала: (6-8) баллов;</p> <p>4) обучающийся не знает значительной части программного материала,</p>

			допускает существенные ошибки: [0-6] баллов.
УК-1, УК-4, ОПК-2, ОПК-3	Этап формирования умений	Аналитическое задание (<i>задачи, ситуационные задания, кейсы, проблемные ситуации и т.д.</i>) Практическое применение теоретических положений применительно к профессиональным задачам, обоснование принятых решений	1) свободно справляется с задачами и практическими заданиями, правильно обосновывает принятые решения, задание выполнено верно, даны ясные аналитические выводы к решению задания, подкрепленные теорией: (9-10] баллов; 2) владеет необходимыми умениями и навыками при выполнении практических заданий, задание выполнено верно, отмечается хорошее развитие аргумента, однако отмечены погрешности в ответе, скорректированные при собеседовании: [8-9) баллов; 3) испытывает затруднения в выполнении практических заданий, задание выполнено с ошибками, отсутствуют логические выводы и заключения к решению: (6-8) баллов; 4) практические задания, задачи выполняет с большими затруднениями или задание не выполнено вообще, или задание выполнено не до конца, нет четких выводов и заключений по решению задания, сделаны неверные выводы по решению задания: [0-6] баллов.
УК-1, УК-4, ОПК-2, ОПК-3	Этап формирования навыков и получения опыта.	Аналитическое задание (<i>задачи, ситуационные задания, кейсы, проблемные ситуации и т.д.</i>) Решение практических заданий и задач на компьютере, владение навыками и умениями при выполнении практических заданий, самостоятельность, умение обобщать и излагать материал.	

4.4 Типовые контрольные задания или иные материалы, необходимые для оценки знаний, умений, навыков и (или) опыта деятельности, характеризующих этапы формирования компетенций в процессе освоения образовательной программы

Примерные вопросы для проведения промежуточной аттестации обучающихся по учебной дисциплине

Примерные вопросы для проведения промежуточной аттестации обучающихся по учебной дисциплине "Информатика и основы информационно-коммуникационных технологий"

Теоретический блок вопросов к промежуточной аттестации

1. Назначение и возможности текстового процессора MS Word.
2. Виды символов, используемых при создании документа, и способы их ввода.
3. Основные средства автоматизации процесса ввода и редактирования текста.
4. Описать порядок использования справочной системы MS WORD.
5. Режимы просмотра документа и способы их изменения.
6. Способы ввода в текст символов, отсутствующих на клавиатуре.
7. Назначение и порядок использования «Автозамены».
8. Различные выделения фрагментов документа, способы копирования и перемещения фрагментов текста.
9. Порядок проверки правописания, возможности использования словарей.
10. Методы поиска и замены фрагментов текста.
11. Свойства документа, поиска файла по его свойствам.
12. Описать действия для изменения параметров страницы.
13. В каких единицах измеряется размер символов?
14. Способы настройки параметров абзаца.
15. Технологию оформления многоколонного текста.
16. Способы настройки параметров страница.
17. Свойства и назначение раздела документа.
18. Описать возможные виды колонтитулов в одном документе и способы их создания.
19. Способы ввода номеров страниц в документ и возможности по изменению их форматов.
20. Дать определение понятию «Список» и описать виды списков.
21. Способы изменения внешнего вида маркеров в маркированных списках. Способы изменения нумерации в многоуровневых списках.
22. Дать определение понятию «Стиль» и охарактеризовать возможности использования стилей при оформлении текстового документа.
23. Описать способы создания и/или изменения стиля.
24. Дать определение понятиям «Заголовок» и «Структура документа»
25. Способ создания оглавлений и внесения изменений в них.
26. Способ создания предметного указателя и внесения изменений в него.
27. Дать определение сноски.
28. Виды сносок и способы их создания.
29. Особенности автоматической и пользовательской нумерации сносок.
30. Назначение закладок и способы их создания.
31. Охарактеризовать назначение и способы создания примечаний.
32. Способы ввода информации об авторе примечаний при их создании.
33. Описать назначение и способы создания перекрестных ссылок.
34. Дать определение гиперссылки и описать технологию её создания.
35. Описать способы создания таблицы.
36. Дать характеристику способов изменения структуры таблицы: добавления и удаления столбцов и строк, объединения и разделения ячеек.
37. Способы изменения свойств таблицы: высоты строк, ширины столбцов.
38. Последовательность действий по созданию диаграмм на основании табличных данных.
39. Охарактеризовать способы включения формул в текст документа.
40. Возможности по форматированию графических объектов разных типов в тексте документа.
41. Какие типы стилей используются в Word? Как создать стиль и применить его в оформлении документа?

42. Каковы преимущества использования стилей при оформлении документа?
43. В чем преимущества и недостатки автоматической нумерации сносок?
44. Как задать информацию о рецензенте при создании примечания?
45. Каково назначение и приемы создания перекрестных ссылок? Как обновить значение перекрестной ссылки при изменении объекта, для которого создана ссылка?
46. Каков порядок создания оглавления в документе, состоящем из одного файла?
47. Как вывести на экран Полосу стилей? В каких режимах просмотра это можно сделать?
48. Как просмотреть на экране заголовки, имеющиеся в документе?
49. Как пометить элементы предметного указателя? Как сформировать предметный указатель?
50. Как автоматически пронумеровать иллюстрации (рисунки, таблицы) и создать их перечень?
51. В чем преимущества работы в режиме главного документа? Как создать главный документ?
52. Как создать разные колонтитулы для отдельных вложенных документов в режиме Главный документ?
53. Как вставить перекрестную ссылку из одного вложенного документа на другой вложенный документ?
54. Как создать сквозную нумерацию заголовков по всем вложенным документам главного документа?
55. Как создать общее оглавление для всех вложенных документов? Как создать общий список иллюстраций, предметный указатель?
56. Что такое «поля Word»? Как просмотреть на экране коды полей?
57. Какой шаблон используется по умолчанию для создания документов?
58. Какие действия нужно выполнить для создания нового шаблона?
59. Как связать с шаблоном элемент автотекста? Как связать с шаблоном стиль оформления?
60. Как создать документ на базе пользовательского шаблона?
61. Как происходит процесс создания серийных писем?

4.5 Методические материалы, определяющие процедуры оценивания знаний, умений, навыков и (или) опыта деятельности, характеризующих этапы формирования компетенций

Промежуточная аттестация по учебной дисциплине проводится в соответствии с Положением о промежуточной аттестации обучающихся по основным профессиональным образовательным программам высшего образования – программ бакалавриата/магистратуры/специалитета в Российском государственном социальном университете и Положение о балльно-рейтинговой системе оценки успеваемости обучающихся по основным профессиональным образовательным программам высшего образования - программам бакалавриата, программам специалитета, программам магистратуры в Российском государственном социальном университете.

На промежуточную аттестацию отводится 20 рейтинговых баллов.

Ответы обучающегося на контрольном мероприятии промежуточной аттестации оцениваются педагогическим работником по 20 - балльной шкале, а итоговая оценка по учебной дисциплине выставляется по пятибалльной системе для экзамена/дифференцированного зачета и по системе зачтено/не зачтено для зачета.

Критерии выставления оценки определяются Положением о балльно-рейтинговой системе оценки успеваемости обучающихся по основным профессиональным

образовательным программам высшего образования - программам бакалавриата, программам специалитета, программам магистратуры в Российском государственном социальном университете.

РАЗДЕЛ 5. УСЛОВИЯ РЕАЛИЗАЦИИ ДИСЦИПЛИНЫ

5.1. Перечень основной и дополнительной учебной литературы для освоения учебной дисциплины

5.1.1. Основная литература

1. *Гаврилов, М. В.* Информатика и информационные технологии : учебник для вузов / М. В. Гаврилов, В. А. Климов. — 4-е изд., перераб. и доп. — Москва : Издательство Юрайт, 2020. — 383 с. — (Высшее образование). — ISBN 978-5-534-00814-2. — Текст : электронный // ЭБС Юрайт [сайт]. — URL: <http://www.biblionline.ru/bcode/449779> (дата обращения: 29.04.2020).
2. *Трофимов, В. В.* Информационные технологии в 2 т. Том 1 : учебник для вузов / В. В. Трофимов ; ответственный редактор В. В. Трофимов. — Москва : Издательство Юрайт, 2020. — 238 с. — (Высшее образование). — ISBN 978-5-534-01935-3. — Текст : электронный // ЭБС Юрайт [сайт]. — URL: <http://www.biblionline.ru/bcode/451790> (дата обращения: 29.04.2020).
3. *Трофимов, В. В.* Информационные технологии в 2 т. Том 2 : учебник для вузов / В. В. Трофимов ; ответственный редактор В. В. Трофимов. — Москва : Издательство Юрайт, 2020. — 390 с. — (Высшее образование). — ISBN 978-5-534-01937-7. — Текст : электронный // ЭБС Юрайт [сайт]. — URL: <http://www.biblionline.ru/bcode/451791> (дата обращения: 29.04.2020).

5.1.2. Дополнительная литература

1. *Новожилов, О. П.* Информатика в 2 ч. Часть 1 : учебник для вузов / О. П. Новожилов. — 3-е изд., перераб. и доп. — Москва : Издательство Юрайт, 2020. — 320 с. — (Высшее образование). — ISBN 978-5-534-09964-5. — Текст : электронный // ЭБС Юрайт [сайт]. — URL: <http://www.biblionline.ru/bcode/455239> (дата обращения: 29.04.2020).
2. *Новожилов, О. П.* Информатика в 2 ч. Часть 2 : учебник для вузов / О. П. Новожилов. — 3-е изд., перераб. и доп. — Москва : Издательство Юрайт, 2020. — 302 с. — (Высшее образование). — ISBN 978-5-534-09966-9. — Текст : электронный // ЭБС Юрайт [сайт]. — URL: <http://www.biblionline.ru/bcode/455240> (дата обращения: 29.04.2020).
3. *Зимин, В. П.* Информатика. Лабораторный практикум в 2 ч. Часть 1 : учебное пособие для вузов / В. П. Зимин. — 2-е изд., испр. и доп. — Москва : Издательство Юрайт, 2020. — 124 с. — (Высшее образование). — ISBN 978-5-534-11588-8. — Текст : электронный // ЭБС Юрайт [сайт]. — URL: <http://www.biblionline.ru/bcode/451451> (дата обращения: 29.04.2020).
4. *Зимин, В. П.* Информатика. Лабораторный практикум в 2 ч. Часть 2 : учебное пособие для вузов / В. П. Зимин. — 2-е изд., испр. и доп. — Москва : Издательство Юрайт, 2020. — 153 с. — (Высшее образование). — ISBN 978-5-534-11590-1. — Текст : электронный // ЭБС Юрайт [сайт]. — URL: <http://www.biblionline.ru/bcode/453949> (дата обращения: 29.04.2020).

5.2 Перечень ресурсов информационно-коммуникационной сети «Интернет», необходимых для освоения учебной дисциплины

Название электронного ресурса	Описание электронного ресурса	Используемый для работы адрес
<p>Диссертационный зал Российской государственной библиотеки</p> <p>Университетская информационная система РОССИЯ (УИС РОССИЯ)</p>	<p>В настоящее время Электронная библиотека диссертаций РГБ содержит более 620 000 полных текстов диссертаций и автолаб. работаов</p> <p>Университетская информационная система РОССИЯ (УИС РОССИЯ) – электронная библиотека и база для исследований и учебных курсов в области экономики, управления, социологии, лингвистики, философии, филологии, международных отношений и других гуманитарных наук. УИС РОССИЯ поддерживается на базе Научно-исследовательского вычислительного центра МГУ имени М.В. Ломоносова</p>	<p>http://diss.rsl.ru</p> <p>Доступ по регистрации в читальном зале Университета.</p> <p>https://uisrussia.msu.ru/</p> <p>100% доступ</p>
<p>Научное наследие России</p>	<p>Библиотека содержит научные труды известных российских и зарубежных ученых и исследователей, работавших на территории России. Программа Президиума РАН.</p>	<p>http://e-heritage.ru/index.html</p> <p>100% доступ</p>
<p>Электронная библиотека учебников Cyberleninka</p>	<p>На сайте представлены учебники, лекции, доклады, монографии по естественным и гуманитарным наукам. Содержит каталог научной периодики по большому количеству научных дисциплин, который содержит полную информацию о научных журналах в электронном виде, включающую их описания и все вышедшие выпуски с содержанием, темами научных статей и их полными текстами.</p>	<p>http://studentam.net</p> <p>100% доступ</p> <p>http://cyberleninka.ru/journal</p> <p>100% доступ</p>
<p>Единое окно доступа к образовательным ресурсам</p> <p>Электронные библиотеки. Электронные библиотеки, словари, энциклопедии</p>	<p>Информационная система предоставляет свободный доступ к каталогу образовательных интернет-ресурсов и полнотекстовой электронной учебно-методической библиотеке для общего и профессионального образования</p> <p>Интернет-ресурсы образовательного и научно-образовательного назначения, оформленные в виде электронных библиотек, словарей и энциклопедий, предоставляют открытый доступ к полнотекстовым информационным ресурсам, представленным в электронном формате — учебникам и</p>	<p>http://window.edu.ru/library</p> <p>100% доступ</p> <p>http://gigabaza.ru/doc/131454.html</p> <p>100% доступ</p>

учебным пособиям, хрестоматиям и художественным произведениям, историческим источникам и научно-популярным статьям, справочным изданиям и др.

5.3 Методические указания для обучающихся по освоению учебной дисциплины

Освоение обучающимся учебной дисциплины «Информатика и основы информационно-коммуникационных технологий» предполагает изучение материалов дисциплины на аудиторных занятиях и в ходе самостоятельной работы. Аудиторные занятия проходят в форме лекций, семинаров и практических занятий. Самостоятельная работа включает разнообразный комплекс видов и форм работы обучающихся.

Для успешного освоения учебной дисциплины и достижения поставленных целей необходимо внимательно ознакомиться с рабочей программой учебной дисциплины, доступной в электронной информационно-образовательной среде РГСУ.

Следует обратить внимание на списки основной и дополнительной литературы, на предлагаемые преподавателем ресурсы информационно-телекоммуникационной сети Интернет. Эта информация необходима для самостоятельной работы обучающегося.

При подготовке к аудиторным занятиям необходимо помнить особенности каждой формы его проведения.

Подготовка к учебному занятию лекционного типа заключается в следующем.

С целью обеспечения успешного обучения обучающийся должен готовиться к лекции, поскольку она является важнейшей формой организации учебного процесса, поскольку:

- знакомит с новым учебным материалом;
- разъясняет учебные элементы, трудные для понимания;
- систематизирует учебный материал;
- ориентирует в учебном процессе.

С этой целью:

- внимательно прочитайте материал предыдущей лекции;
- ознакомьтесь с учебным материалом по учебнику и учебным пособиям с темой прочитанной лекции;
- внесите дополнения к полученным ранее знаниям по теме лекции на полях лекционной тетради;
- запишите возможные вопросы, которые вы зададите лектору на лекции по материалу изученной лекции;
- постарайтесь уяснить место изучаемой темы в своей подготовке;
- узнайте тему предстоящей лекции (по тематическому плану, по информации лектора) и запишите информацию, которой вы владеете по данному вопросу.

Подготовка к занятию семинарского типа

При подготовке и работе во время проведения лабораторных работ и занятий семинарского типа следует обратить внимание на следующие моменты: на процесс предварительной подготовки, на работу во время занятия, обработку полученных результатов, исправление полученных замечаний.

Предварительная подготовка к учебному занятию семинарского типа заключается в изучении теоретического материала в отведенное для самостоятельной работы время, ознакомление с инструктивными материалами с целью осознания задач лабораторной работы/практического занятия, техники безопасности при работе с приборами, веществами.

Работа во время проведения учебного занятия семинарского типа включает:

- консультирование студентов преподавателями и вспомогательным персоналом с целью предоставления исчерпывающей информации, необходимой для самостоятельного выполнения предложенных преподавателем задач, ознакомление с правилами техники безопасности при работе в лаборатории;
- самостоятельное выполнение заданий согласно обозначенной учебной программой тематики.

Обработка, обобщение полученных результатов лабораторной работы проводится обучающимися самостоятельно или под руководством преподавателя (в зависимости от степени сложности поставленных задач). В результате оформляется индивидуальный отчет. Подготовленная к сдаче на контроль и оценку работа сдается преподавателю. Форма отчетности может быть письменная, устная или две одновременно. Главным результатом в данном случае служит получение положительной оценки по каждой лабораторной работе/практическому занятию. Это является необходимым условием при проведении рубежного контроля и допуска к зачету/дифференцированному зачету/экзамену. При получении неудовлетворительных результатов обучающийся имеет право в дополнительное время пересдать преподавателю работу до проведения промежуточной аттестации.

Самостоятельная работа.

Для более углубленного изучения темы задания для самостоятельной работы рекомендуется выполнять параллельно с изучением данной темы. При выполнении заданий по возможности используйте наглядное представление материала. Более подробная информация о самостоятельной работе представлена в разделах «Учебно-методическое обеспечение самостоятельной работы по дисциплине (модулю)», «Методические указания к самостоятельной работе по дисциплине (модулю)».

5.4 Информационно-технологическое обеспечение образовательного процесса по учебной дисциплине

5.4.1. Средства информационных технологий

1. Персональные компьютеры;
2. Средства доступа к Интернет;
3. Проектор.

5.4.2. Программное обеспечение

1. Microsoft Office (Word, Excel) и др*.

5.4.3. Информационные справочные системы

№	Название электронного ресурса	Описание электронного ресурса	Используемый для работы адрес
1.	ЭБС «Университетская библиотека онлайн»	Электронно-библиотечная система, электронные книги и аудиокниг, учебники для ВУЗов, средних специальных учебных заведений и школы, а также научные монографии, научная периодика, в т.ч. журналы ВАК.	http://biblioclub.ru/ 100% доступ
2.	Научная	Поиск по лаб. работаам и	http://elibrary.ru/

	электронная библиотека eLIBRARY.ru	полным текстам статей, опубликованных в российских и зарубежных научно-технических журналах.	Доступ с любого компьютера в сети Университета на 276 журналов по подписке Университета. Доступ к 5493 журналам с полным текстом в открытом доступе, из них российских журналов 5022. http://www.biblio-online.ru/ 100% доступ
3.	ЭБС издательства «Юрайт»	Электронно-библиотечная система, коллекция электронных версий книг.	
4.	ЭБС издательства «Лань»	Электронно-библиотечная система, электронные книги, учебники для ВУЗов. Коллекция «Музыка»	http://e.lanbook.com/ 100% доступ
5.	База данных EastView	Полнотекстовая база данных периодики.	http://ebiblioteka.ru/ С любого компьютера в сети Университета
6.	База данных международного индекса научного цитирования – Scopus:	Библиографическая и лаб. работаивная информация и инструменты для отслеживания цитируемости статей, опубликованных в научных изданиях.	http://www.scopus.com/ Доступ с любого компьютера в сети Университета.
7.	Международный индекс научного цитирования Web of Science (Web of Knowledge)	Библиографическая и лаб. работаивная информация и инструменты для отслеживания цитируемости статей, опубликованных в научных изданиях. Университета.	Перед входом в WoS необходимо войти на сайт ResearcherID - https://www.researcherid.com/ ResearcherID. Вход в WoS: http://login.webofknowledge.com/ В разделе "ВЫПОЛНЕНИЕ ВХОДА ДЛЯ ПОЛЬЗОВАТЕЛЕЙ В ОРГАНИЗАЦИИ" выбрать значение: "Russian Higher Education & Research (FEDURUS)" На следующей странице в разделе "Выберите Вашу Организацию" выбрать проект "FEDURUS". Далее ввести логин и пароль, полученный в ResearcherID. Доступ с любого компьютера в сети Университета.

5.5 Материально-техническое обеспечение образовательного процесса по учебной дисциплине

Для изучения учебной дисциплины «**Информатика и основы информационно-коммуникационных технологий**» в рамках реализации основной профессиональной образовательной программы высшего образования – программы бакалаврита по направлению подготовки 09.03.02 «*Информационные системы и технологии*» используются:

Учебная аудитория для занятий лекционного типа оснащена специализированной мебелью (стол для преподавателя, парты, стулья, доска для написания мелом); техническими

средствами обучения (видеопроекционное оборудование, средства звуковоспроизведения, экран и имеющие выход в сеть Интернет),

Учебная аудитория для занятий семинарского типа: оснащена специализированной мебелью (стол для преподавателя, парты, стулья, доска для написания мелом); техническими средствами обучения (видеопроекционное оборудование, средства звуковоспроизведения, экран и имеющие выход в сеть Интернет),

Помещения для самостоятельной работы обучающихся: оснащены специализированной мебелью (парты, стулья) техническими средствами обучения (персональные компьютеры с доступом в сеть Интернет и обеспечением доступа в электронно-информационную среду университета, программным обеспечением).

5.6 Образовательные технологии

При реализации учебной дисциплины **«Информатика и основы информационно-коммуникационных технологий»** применяются различные образовательные технологии, в том числе технологии электронного обучения.

Освоение учебной дисциплины **«Информатика и основы информационно-коммуникационных технологий»** предусматривает использование в учебном процессе активных и интерактивных форм проведения учебных занятий в форме разбора конкретных чрезвычайных ситуаций, ролевых игр, ситуационных задач, лекции-дискуссии в сочетании с внеаудиторной работой с целью формирования и развития **профессиональных** навыков обучающихся.

При освоении учебной дисциплины **«Информатика и основы информационно-коммуникационных технологий»** предусмотрено применением электронного обучения.

Учебные часы дисциплины **«Информатика и основы информационно-коммуникационных технологий»** предусматривают классическую контактную работу преподавателя с обучающимся в аудитории и контактную работу посредством электронной информационно-образовательной среды в синхронном и асинхронном режиме (вне аудитории) посредством применения возможностей компьютерных технологий (электронная почта, электронный учебник, тестирование, вебинар, видеофильм, презентация, форум и др.).

В рамках учебной дисциплины **«Информатика и основы информационно-коммуникационных технологий»** предусмотрены встречи с руководителями и работниками организаций, деятельность которых связана с направленностью, реализуемой основной профессиональной образовательной программы высшего образования – программы бакалавриата

Лист регистрации изменений

№ п/п	Содержание изменения	Реквизиты документа об утверждении изменения	Дата введения изменения
1.	Утверждена и введена в действие решением Ученого совета на основании Федерального государственного образовательного стандарта высшего образования по направлению подготовки 38.03.01 Экономика (уровень бакалавриата), утвержденного приказом Министерства образования и науки Российской Федерации от 12.11.2015 № 1327	Протокол заседания Ученого совета № 10 от «28» мая 2020 года	01.09.2020
2.	Актуализирована с учетом развития науки, культуры, экономики, техники, технологий и социальной сферы	Протокол заседания Ученого совета Экономического факультета № 10 от «28» мая 2020 года	01.09.2020
3.	*	Протокол заседания Ученого совета № _____ от «____» _____ 20____ года	____.____.____
4.	*	Протокол заседания Ученого совета № _____ от «____» _____ 20____ года	____.____.____
5.			



Министерство науки и высшего образования Российской Федерации
Федеральное государственное бюджетное образовательное учреждение высшего образования
«Российский государственный социальный университет»

«УТВЕРЖДАЮ»
Декан экономического факультета,
д.э.н., профессор

П.В.Солодуха
«28 » мая 2020 г.

РАБОЧАЯ ПРОГРАММА УЧЕБНОЙ ДИСЦИПЛИНЫ
СОЦИОЛОГИЯ

Наименование образовательной программы
Экономика и управление предприятиями

Направление подготовки
38.03.01 Экономика (уровень бакалавриата)

Направленность (профиль)
Экономика и управление предприятиями

ОБРАЗОВАТЕЛЬНАЯ ПРОГРАММА ВЫСШЕГО ОБРАЗОВАНИЯ –

ПРОГРАММА БАКАЛАВРИАТА

Уровень профессионального образования
Высшее образование – бакалавриат

Форма обучения
Очная, очно-заочная, заочная,
заочная форма обучения с использованием дистанционных
образовательных технологий

Москва 2020

Рабочая программа учебной дисциплины «Социология» разработана на основании федерального государственного образовательного стандарта высшего образования по направлению подготовки 38.03.01 Экономика (уровень бакалавриата), утвержденного приказом Министерства образования и науки Российской Федерации от 12.11.2015 № 1327, учебного плана по основной профессиональной образовательной программе высшего образования «Экономика и управление предприятиями».

Рабочая программа учебной дисциплины разработана рабочей группой в составе: Танатовой Д.К., д-ра социол. н., проф., Юдиной Т.Н., д-ра социол. н., проф., Фомичевой Т.В., канд. социол.н., доц., Новиковой С.С., д-ра социол.н., проф., Долгоруковой И.В., д-ра социол. н., проф., Киреева Е.Ю.

Руководитель основной профессиональной образовательной программы, к.э.н., доцент



С.В. Шамшеев

Рабочая программа учебной дисциплины обсуждена и утверждена на Ученом Совете факультета социологии протокол № 1 от «27» августа 2020 года

Декан экономического факультета, док. экон. наук, профессор



П.В. Солодуха

Рабочая программа учебной дисциплины рекомендована к утверждению представителями организаций-работодателей *при совместной разработке или разработке по заказу*):

Заместитель генерального директора НАФИ, Директор по исследованиям



Т.А. Аймалетдинов

IPSOS COMCON, Старший директор по работе с клиентами



О.А. Горелова

Рабочая программа учебной дисциплины рецензирована и рекомендована к утверждению:

Д-р, социол. наук, профессор ГБОУ ВО Московской области «Технологический университет»



Т.Ю. Кирилина

Канд социол, наук, доцент кафедры менеджмента и административного управления РГСУ



Ю.О. Сулягина

Согласовано Научная библиотека, директор



И.Г. Маляр

СОДЕРЖАНИЕ:

РАЗДЕЛ 1. ПАСПОРТ РАБОЧЕЙ ПРОГРАММЫ УЧЕБНОЙ ДИСЦИПЛИНЫ	4
1. Общие положения	4
1.1. Цель и задачи учебной дисциплины.....	4
1.2. Место учебной дисциплины в структуре основной профессиональной образовательной программы.....	4
1.3. Планируемые результаты обучения по учебной дисциплине в рамках планируемых результатов освоения основной профессиональной образовательной программы.....	5
РАЗДЕЛ 2. СТРУКТУРА И СОДЕРЖАНИЕ ДИСЦИПЛИНЫ	5
2.1. Объем учебной дисциплины, включая контактную работы обучающегося с преподавателем и самостоятельную работу обучающегося.....	5
2.2. Учебно-тематический план учебной дисциплины.....	8
РАЗДЕЛ 3. УЧЕБНО-МЕТОДИЧЕСКОЕ ОБЕСПЕЧЕНИЕ САМОСТОЯТЕЛЬНОЙ РАБОТЫ ОБУЧАЮЩИХСЯ ПО УЧЕБНОЙ ДИСЦИПЛИНЕ.....	15
3.1. Виды самостоятельной работы обучающихся по дисциплине.....	15
3.2. Методические указания к самостоятельной работе по дисциплине (модулю).....	17
РАЗДЕЛ 4. ФОНД ОЦЕНОЧНЫХ СРЕДСТВ ДЛЯ ПРОВЕДЕНИЯ ПРОМЕЖУТОЧНОЙ АТТЕСТАЦИИ ОБУЧАЮЩИХСЯ ПО УЧЕБНОЙ ДИСЦИПЛИНЕ.....	29
4.1. Форма промежуточной аттестации обучающегося по учебной дисциплине.....	29
4.2. Перечень компетенций с указанием этапов их формирования в процессе освоения образовательной программы.....	29
4.3. Описание показателей и критериев оценивания компетенций на различных этапах их формирования, описание шкал оценивания.....	30
4.4. Типовые контрольные задания или иные материалы, необходимые для оценки знаний, умений, навыков и (или) опыта деятельности, характеризующих этапы формирования компетенций в процессе освоения образовательной программы.....	32
4.5. Методические материалы, определяющие процедуры оценивания знаний, умений, навыков и (или) опыта деятельности, характеризующих этапы формирования компетенций.....	34
РАЗДЕЛ 5. УСЛОВИЯ РЕАЛИЗАЦИИ ДИСЦИПЛИНЫ.....	35
5.1. Перечень основной и дополнительной учебной литературы для освоения учебной дисциплины.....	35
5.2. Перечень ресурсов информационно-коммуникационной сети «Интернет», необходимых для освоения учебной дисциплины.....	36
5.3. Методические указания для обучающихся по освоению учебной дисциплины.....	37
5.4. Информационно-технологическое обеспечение образовательного процесса по учебной дисциплине.....	39
5.5. Материально-техническое обеспечение образовательного процесса по учебной дисциплине.....	40
5.6. Образовательные технологии.....	41
ЛИСТ РЕГИСТРАЦИИ ИЗМЕНЕНИЙ.....	Ошибка! Закладка не определена.

РАЗДЕЛ 1. ПАСПОРТ РАБОЧЕЙ ПРОГРАММЫ УЧЕБНОЙ ДИСЦИПЛИНЫ

1. Общие положения

1.1. Цель и задачи учебной дисциплины.

Цель учебной дисциплины заключается в получении обучающимися теоретических знаний о социологии с последующим применением в профессиональной сфере и практических навыков (формирование) по социологии, развитию навыков самоорганизации и самообразования, толерантного восприятия социальных процессов и явлений.

Задачи учебной дисциплины:

1. Усвоить знания о социологии (в сферах социально-технологической, организационно-управленческой деятельности); концепции основных социологических парадигм и теорий; структуре социологии; социологическом подходе к изучению общества, его структурных образований; принципах комплексного применения методического аппарата и технологиях социологического исследования при анализе собственной профессиональной деятельности; основных понятиях социологии, источниках социальных проблем и возможных путях их разрешения;

2. Развить навыки самоорганизации, самообразования, дисциплины.

3. Научить осуществлять системный социологический подход к анализу общества, социальных явлений и процессов; выявлять массовые закономерности; составлять программу социологических исследований, применять конкретные социологические методы в профессиональной деятельности исследователя социума;

4. Формировать представления о содержании, особенностях дисциплины «социология»

5. Углубить представления о работе с людьми в сфере социологии;

6. Овладеть навыками формирования программы социологического исследования в предметном поле изучения социума, организации сбора и анализа социологических данных в специализированных исследованиях;

7. Обучить навыкам толерантного взаимодействия с различными группами и слоями населения, в трудовых коллективах, а также при возникновении проблемных и критических ситуаций на разных уровнях управления социальными процессами; комплексного использования теоретических и методических знаний для социологического анализа конкретных проблем и ситуаций профессиональной деятельности.

1.2. Место учебной дисциплины в структуре основной профессиональной образовательной программы.

Учебная дисциплина «Социология» реализуется в **обязательной части** основной профессиональной образовательной программы – программы подготовки бакалавриата по направлению подготовки 38.03.01 «Экономика» **направленность «Экономика и управление предприятиями» очной, заочной и заочной с применением дистанционных образовательных технологий формах обучения.**

Изучение учебной дисциплины «Социология» базируется на знаниях и умениях, полученных обучающимися ранее в ходе освоения программного материала ряда учебных дисциплин: «Правоведение», «История».

Изучение учебной дисциплины «Социология» является базовым для последующего освоения программного материала учебных дисциплин: «Математика», «Экономическая теория».

1.3. Планируемые результаты обучения по учебной дисциплине в рамках планируемых результатов освоения основной профессиональной образовательной программы.

1. Процесс освоения учебной дисциплины направлен на формирование у обучающихся следующих общепрофессиональных **компетенций** (ОК-5, ОК-7):

- способностью работать в коллективе, толерантно воспринимая социальные, этнические, конфессиональные и культурные различия (ОК-5);

- способностью к самоорганизации и самообразованию (ОК-7);

в соответствии с основной профессиональной образовательной программой – программой подготовки бакалавриата по направлению подготовки 38.03.01 «Экономика».

В результате освоения учебной дисциплины обучающийся должен демонстрировать следующие результаты:

Код компетенции	Формулировка компетенции	Код и наименование индикатора достижения компетенции
ОК-5	Способностью работать в коллективе, толерантно воспринимая социальные, этнические, конфессиональные и культурные различия	Знать: основные типы социокультурной регуляции поведения людей (идеалы, ценности, нормы, образцы поведения)
		Уметь: активно пользоваться социологическими знаниями и методами; применять их к решению конкретных задач в своей практической деятельности
		Владеть: приемами анализа влияния законов общества на поведение социальных групп и слоев
ОК-7	Способностью к самоорганизации и самообразованию	Знать: основные виды социальных процессов и их роль в развитии общества
		Уметь: увязать действие законов развития общества с деятельностью группы
		Владеть: основными методами анализа эмпирических данных и их интерпретации

РАЗДЕЛ 2. СТРУКТУРА И СОДЕРЖАНИЕ ДИСЦИПЛИНЫ

2.1. Объем учебной дисциплины, включая контактную работы обучающегося с преподавателем и самостоятельную работу обучающегося

Общая трудоемкость учебной дисциплины, изучаемой в 1 семестре по очной форме обучения, составляет 2 зачетные единицы. По дисциплине предусмотрен зачет.

Очная форма обучения

Вид учебной работы	Всего часов	Семестры
		1
Контактная работа обучающихся с педагогическими работниками (по видам учебных занятий) (всего):	36	36
Учебные занятия лекционного типа	16	16
Практические занятия	4	4
Лабораторные занятия		
Контактная работа в ЭИОС	16	16
Самостоятельная работа обучающихся, всего	36	36
В том числе:	16	16
Подготовка к лекционным и практическим занятиям, самостоятельное изучение разделов дисциплины в ЭИОС	16	16
Выполнение практических заданий		
Рубежный текущий контроль	4	4
Контроль промежуточной аттестации (час)		зачет
ОБЪЕМ ДИСЦИПЛИНЫ В ЧАСАХ	72	72
Общая трудоемкость учебной дисциплины, з.е.	2	2

Очно-заочная форма обучения

Общая трудоемкость учебной дисциплины, изучаемой в 1 семестре по заочной форме обучения, составляет 2 зачетные единицы. По дисциплине предусмотрен зачет.

Вид учебной работы	Всего часов	Семестры
		1
Контактная работа обучающихся с педагогическими работниками (по видам учебных занятий) (всего):	24	24
Учебные занятия лекционного типа	16	8
Практические занятия	4	4
Лабораторные занятия		
Контактная работа в ЭИОС	12	12
Самостоятельная работа обучающихся, всего	48	48

В том числе:		
Подготовка к лекционным и практическим занятиям, самостоятельное изучение разделов дисциплины в ЭИОС	22	22
Выполнение практических заданий	22	22
Рубежный текущий контроль	4	4
Контроль промежуточной аттестации (час)		зачет
ОБЪЕМ ДИСЦИПЛИНЫ В ЧАСАХ	72	72
Общая трудоемкость учебной дисциплины, з.е.	2	2

Заочная форма обучения

Общая трудоемкость учебной дисциплины, изучаемой в 1 семестре по заочной форме обучения, составляет 2 зачетные единицы. По дисциплине предусмотрен зачет.

Вид учебной работы	Всего часов	Семестры
		1
Контактная работа обучающихся с педагогическими работниками (по видам учебных занятий) (всего):	16	16
Учебные занятия лекционного типа	6	6
Практические занятия	2	2
Лабораторные занятия		
Контактная работа в ЭИОС	8	8
Самостоятельная работа обучающихся, всего	52	52
В том числе:		
Подготовка к лекционным и практическим занятиям, самостоятельное изучение разделов дисциплины в ЭИОС	24	24
Выполнение практических заданий	24	24
Рубежный текущий контроль	4	4
Контроль промежуточной аттестации (час)	4	4
ОБЪЕМ ДИСЦИПЛИНЫ В ЧАСАХ	72	72
Общая трудоемкость учебной дисциплины, з.е.	2	2

Общая трудоемкость учебной дисциплины, изучаемой в 1 семестре по заочной форме обучения с применением дистанционных образовательных технологий, составляет 2 зачетные единицы. По дисциплине предусмотрен зачет.

Заочная форма обучения с использованием дистанционных образовательных технологий

Вид учебной работы	Всего часов	Семестры
		1
Контактная работа обучающихся с педагогическими работниками (по видам учебных занятий) (всего):	16	16
Учебные занятия лекционного типа	6	6
Практические занятия	2	2
Лабораторные занятия		
Контактная работа в ЭИОС	8	8
Самостоятельная работа обучающихся, всего	56	56
В том числе:		
Подготовка к лекционным и практическим занятиям, самостоятельное изучение разделов дисциплины в ЭИОС	26	26
Выполнение практических заданий	26	26
Рубежный текущий контроль	4	4
Контроль промежуточной аттестации (час)		
ОБЪЕМ ДИСЦИПЛИНЫ В ЧАСАХ	72	72
Общая трудоемкость учебной дисциплины, з.е.	2	2

2.2. Учебно-тематический план учебной дисциплины

Очной формы обучения

Раздел, тема	Виды учебной работы, академических часов						
	Всего	Самостоятельная работа, в т.ч. промежуточная аттестация (СРС+контроль)	Контактная работа обучающихся с педагогическими работниками				
			Всего	Лекционного типа	Семинарского типа	Лабораторные занятия	Контактная работа в ЭИОС
Раздел 1. Теоретическая социология	36	18	18	8	2		8
Тема 1. Теоретико-методологические предпосылки становления социологии как науки. Развитие социологической мысли в России. Развитие классической социологии в Западной Европе Развитие американской социологии. Современная социологическая	9 часов	3	6	2	2		2

теория: основные школы.							
Тема 2. Объект и предмет социологии как науки. Место социологии в системе научного знания. Основные категории социологической науки. Функции и законы социологии	9 часов	5	4	2			2
Тема 3. Социальная структура и ее элементы. Социальные институты современного общества. Социальные общности и социальные группы. Социальная стратификация, Социальная мобильность	9 часов	5	4	2			2
Тема 4. Социологическое понимание личности. Ролевая теория личности. Социализация личности. Социальная установка: понятие, структура, функции. Социальная идентичность личности	9 часов	5	4	2			2
Раздел 2. Эмпирическая социология	36	18	18	8	2		8
Тема 5. Виды и функции социологического исследования. Программа социологического исследования. Выборка в социологическом исследовании. Измерение в социологическом исследовании. Шкалы и индексы	9 часов	3	6	2	2		2
Тема 6. Количественные методы социологического исследования. Организационные методы социологического исследования. Эмпирические методы социологического исследования. Статистические методы анализа социологической информации. Методы интерпретации социологических данных	9 часов	5	4	2			2
Тема 7. Качественные методы социологического исследования. Тактики качественного исследования. Методы качественного исследования. Принципы и организация проведения качественных исследований. Анализ данных в качественных исследованиях	9 часов	5	4	2			2
Тема 8. Организация социологического исследования в социальной сфере. Специфика социальной сферы как объекта социологического анализа. Проблематика социологических исследований социальной сферы. Применение мониторинговых методик в исследованиях социальной сферы.	9 часов	5	4	2			2

Организационно-технологические и управленческие аспекты прикладного социологического исследования социальной сферы							
Контроль промежуточной аттестации (час)							
Общий объем, часов	72	36	36	16	4		16
Форма промежуточной аттестации	Зачет						

Очно-заочной формы обучения

	Виды учебной работы, академических часов						
	Всего	Самостоятельная работа, в т.ч. промежуточная аттестация (СРС+контроль)	Контактная работа обучающихся с педагогическими работниками				
			Всего	Лекционного типа	Семинарского типа	Лабораторные занятия	Контактная работа в ЭИОС
Раздел 1. Теоретическая социология	36	24	12	4	2		6
Тема 1. Теоретико-методологические предпосылки становления социологии как науки. Развитие социологической мысли в России. Развитие классической социологии в Западной Европе Развитие американской социологии. Современная социологическая теория: основные школы.	9 часов	5	4	1	2		1
Тема 2. Объект и предмет социологии как науки. Место социологии в системе научного знания. Основные категории социологической науки. Функции и законы социологии	9 часов	7	2	1			1
Тема 3. Социальная структура и ее элементы. Социальные институты современного общества. Социальные общности и социальные группы. Социальная стратификация, Социальная мобильность	9 часов	6	3	1			2
Тема 4. Социологическое понимание личности. Ролевая теория личности. Социализация личности. Социальная установка: понятие, структура,	9 часов	6	3	1			2

функции. Социальная идентичность личности							
Раздел 2. Эмпирическая социология	36	24	12	4	2		6
Тема 5. Виды и функции социологического исследования. Программа социологического исследования. Выборка в социологическом исследовании. Измерение в социологическом исследовании. Шкалы и индексы	9 часов	5	4	1	2		1
Тема 6. Количественные методы социологического исследования. Организационные методы социологического исследования. Эмпирические методы социологического исследования. Статистические методы анализа социологической информации. Методы интерпретации социологических данных	9 часов	7	2	1			1
Тема 7. Качественные методы социологического исследования. Тактики качественного исследования. Методы качественного исследования. Принципы и организация проведения качественных исследований. Анализ данных в качественных исследованиях	9 часов	6	3	1			2
Тема 8. Организация социологического исследования в социальной сфере. Специфика социальной сферы как объекта социологического анализа. Проблематика социологических исследований социальной сферы. Применение мониторинговых методик в исследованиях социальной сферы. Организационно-технологические и управленческие аспекты прикладного социологического исследования социальной сферы	9 часов	6	3	1			2
Контроль промежуточной аттестации (час)							
Общий объем, часов	72	48	24	8	4		12
Форма промежуточной аттестации	Зачет						

Заочной формы обучения

Раздел, тема	Виды учебной работы, академических часов						
	Всего	Самостоятельная работа, в т.ч. промежуточная аттестация (СРС+контроль)	Контактная работа обучающихся с педагогическими работниками				
			Всего	Лекционного типа	Семинарского типа	Лабораторные занятия	Контактная работа в ЭИОС
Раздел 1. Теоретическая социология	36	26	10	4	2		4
Тема 1. Теоретико-методологические предпосылки становления социологии как науки. Развитие социологической мысли в России. Развитие классической социологии в Западной Европе Развитие американской социологии. Современная социологическая теория: основные школы.	12 часов	6	6	2	2		2
Тема 2. Объект и предмет социологии как науки. Место социологии в системе научного знания. Основные категории социологической науки. Функции и законы социологии	10 часов	6	4	2			2
Тема 3. Социальная структура и ее элементы. Социальные институты современного общества. Социальные общности и социальные группы. Социальная стратификация, Социальная мобильность	6 часов	6					
Тема 4. Социологическое понимание личности. Ролевая теория личности. Социализация личности. Социальная установка: понятие, структура, функции. Социальная идентичность личности	8 часов	8					
Раздел 2. Эмпирическая социология	36	26	6	2			4
Тема 5. Виды и функции социологического исследования. Программа социологического исследования. Выборка в социологическом исследовании. Измерение в социологическом исследовании. Шкалы и индексы	10 часов	6	4	2			2
Тема 6. Количественные методы социологического исследования. Организационные методы социологического исследования.	8 часов	6	2				2

Эмпирические методы социологического исследования. Статистические методы анализа социологической информации. Методы интерпретации социологических данных							
Тема 7. Качественные методы социологического исследования. Тактики качественного исследования. Методы качественного исследования. Принципы и организация проведения качественных исследований. Анализ данных в качественных исследованиях	6 часов	6					
Тема 8. Организация социологического исследования в социальной сфере Специфика социальной сферы как объекта социологического анализа. Проблематика социологических исследований социальной сферы. Применение мониторинговых методик в исследованиях социальной сферы. Организационно-технологические и управленческие аспекты прикладного социологического исследования социальной сферы	8 часов	8					
Контроль промежуточной аттестации (час)	4						
Общий объем, часов	72	52	16	6	2		8
Форма промежуточной аттестации	Зачет						

Заочной формы обучения с применением дистанционных образовательных технологий

Раздел, тема	Виды учебной работы, академических часов						
	Всего	Самостоятельная работа, в т.ч. промежуточная аттестация (СРС+контроль)	Контактная работа обучающихся с педагогическими работниками				
			Всего	Лекционного типа	Семинарского типа	Лабораторные занятия	Контактная работа в ЭИОС
Раздел 1. Теоретическая социология	36	28	8	2	2		4

Тема 1. Теоретико-методологические предпосылки становления социологии как науки. Развитие социологической мысли в России. Развитие классической социологии в Западной Европе Развитие американской социологии. Современная социологическая теория: основные школы.	12 часов	6	6	2	2		2
Тема 2. Объект и предмет социологии как науки. Место социологии в системе научного знания. Основные категории социологической науки. Функции и законы социологии	8 часов	6	2				2
Тема 3. Социальная структура и ее элементы. Социальные институты современного общества. Социальные общности и социальные группы. Социальная стратификация, Социальная мобильность	6 часов	6					
Тема 4. Социологическое понимание личности. Ролевая теория личности. Социализация личности. Социальная установка: понятие, структура, функции. Социальная идентичность личности	10 часов	10					
Раздел 2. Эмпирическая социология	36	28	8	4			4
Тема 5. Виды и функции социологического исследования. Программа социологического исследования. Выборка в социологическом исследовании. Измерение в социологическом исследовании. Шкалы и индексы	10 часов	6	4	2			2
Тема 6. Количественные методы социологического исследования. Организационные методы социологического исследования. Эмпирические методы социологического исследования. Статистические методы анализа социологической информации. Методы интерпретации социологических данных	10 часов	6	4	2			2
Тема 7. Качественные методы социологического исследования. Тактики качественного исследования. Методы качественного исследования. Принципы и организация проведения качественных исследований. Анализ	6 часов	6					

данных в качественных исследованиях							
Тема 8. Организация социологического исследования в социальной сфере Специфика социальной сферы как объекта социологического анализа. Проблематика социологических исследований социальной сферы. Применение мониторинговых методик в исследованиях социальной сферы. Организационно-технологические и управленческие аспекты прикладного социологического исследования социальной сферы	10 часов	10					
Контроль промежуточной аттестации (час)							
Общий объем, часов	72	56	16	6	2		8
Форма промежуточной аттестации	Зачет						

РАЗДЕЛ 3. УЧЕБНО-МЕТОДИЧЕСКОЕ ОБЕСПЕЧЕНИЕ САМОСТОЯТЕЛЬНОЙ РАБОТЫ ОБУЧАЮЩИХСЯ ПО УЧЕБНОЙ ДИСЦИПЛИНЕ

3.1. Виды самостоятельной работы обучающихся по дисциплине

Очная форма обучения

Раздел,	Всего	Виды самостоятельной работы обучающихся						Контроль (промежут. аттестация) час
		Академическая активность, час	Форма академической активности	Выполнение практ. заданий, час	Форма практического задания	Рубежный текущий контроль, час	Форма рубежного текущего контроля	
Раздел 1. Теоретическая социология	18	8	Подготовка к лекционным и практическим занятиям, самостоятельное изучение раздела в ЭИОС	8	реферат	2	Компьютерное тестирование или иная форма рубежного контроля по усмотрению преподавателя	0
Раздел 2. Эмпирическая социология	18	8	Подготовка к лекционным и практическим занятиям, самостоятельное изучение раздела в ЭИОС	8	реферат	2	Компьютерное тестирование или иная форма рубежного контроля по усмотрению преподавателя	0

Общий объем, часов	36	16		16		4		0
---------------------------	-----------	-----------	--	-----------	--	----------	--	----------

Очно-заочная форма обучения

Раздел,	Всего	Виды самостоятельной работы обучающихся						Контроль (промежут. аттестация) час
		Академическая активность, час	Форма академической активности	Выполнение практ. заданий, час	Форма практического задания	Рубежный текущий контроль, час	Форма рубежного текущего контроля	
Раздел 1. Теоретическая социология	24	14	Подготовка к лекционным и практическим занятиям, самостоятельное изучение раздела в ЭИОС	8	реферат	2	Компьютерное тестирование или иная форма рубежного контроля по усмотрению преподавателя	0
Раздел 2. Эмпирическая социология	24	14	Подготовка к лекционным и практическим занятиям, самостоятельное изучение раздела в ЭИОС	8	реферат	2	Компьютерное тестирование или иная форма рубежного контроля по усмотрению преподавателя	0
Общий объем, часов	48	28		16		4		0

Заочная форма обучения

Раздел,	Всего	Виды самостоятельной работы обучающихся						Контроль (промежут. аттестация) час
		Академическая активность, час	Форма академической активности	Выполнение практ. заданий, час	Форма практического задания	Рубежный текущий контроль, час	Форма рубежного текущего контроля	
Раздел 1. Теоретическая социология	26	12	Подготовка к лекционным и практическим занятиям, самостоятельное изучение раздела в ЭИОС	12	реферат	2	Компьютерное тестирование или иная форма рубежного контроля по усмотрению преподавателя	0
Раздел 2. Эмпирическая социология	26	12	Подготовка к лекционным и практическим занятиям,	12	реферат	2	Компьютерное тестирование или иная форма рубежного	0

			самостоятельное изучение раздела в ЭИОС				контроля по усмотрению преподавателя	
Общий объем, часов	52	24		24		4		0

Заочная форма обучения с применением дистанционных образовательных технологий

Раздел,	Всего	Виды самостоятельной работы обучающихся						Контроль (промежут. аттестация) час
		Академическая активность, час	Форма академической активности	Выполнение практ. заданий, час	Форма практического задания	Рубежный текущий контроль, час	Форма рубежного текущего контроля	
Раздел 1. Теоретическая социология	28	13	Подготовка к лекционным и практическим занятиям, самостоятельное изучение раздела в ЭИОС	13	реферат	2	Компьютерное тестирование или иная форма рубежного контроля по усмотрению преподавателя	0
Раздел 2. Эмпирическая социология	28	13	Подготовка к лекционным и практическим занятиям, самостоятельное изучение раздела в ЭИОС	13	реферат	2	Компьютерное тестирование или иная форма рубежного контроля по усмотрению преподавателя	0
Общий объем, часов	56	26		26		4		0

3.2. Методические указания к самостоятельной работе по дисциплине (модулю)»

РАЗДЕЛ 1. Теоретическая социология

Тема 1. Теоретико-методологические предпосылки становления социологии как науки. Развитие социологической мысли в России. Развитие классической социологии в Западной Европе. Развитие американской социологии. Современная социологическая теория: основные школы.

Цель: освятить предысторию развития социологии как науки. научить студентов применять в профессиональной деятельности базовые и профессионально-профилированные знания и навыки по истории социологической теории.

Перечень изучаемых элементов содержания

Социально-политические концепции XVIII века. Становление и развитие социологии как самостоятельной науки. Возникновение и развитие частных общественных наук. Позитивизм

как направление социологии XIX века, его основные постулаты. Социологический проект О. Конта. Закон 3-х стадий умственного развития человечества. Конт о критериях научности, о методах анализа общества и поведении людей. Начало специализированной социологической литературы в России: работы, опубликованные в конце 60-х - начале 70-х гг. XIX в. П.Л.Лавровым и Н.К.Михайловским. Российская социологическая мысль XIX - начала XX вв. Направления русской социологической мысли: позитивистское течение (М.М. Ковалевский, Н.И. Кареев); консервативное (Н.Я. Данилевский); субъективистское (М.К. Михайловский, С.М. Южаков); социология народничества (М.А. Бакунин, П.А. Кропоткин, П.Л. Лавров); “легальный марксизм” (П.Б. Струве); неопозитивизм (П.А. Сорокин); марксистская социология (Г.В. Плеханов, В.И. Ленин). Социология в советский период. Возрождение социологии в России. Развитие классической социологии в Западной Европе. История американской социологии (четыре этапа): 1) институционализация– период с начала 90-х гг. XIX века до начала 20-х гг. XX века; 2) эмпирический этап; 3) формирование структурно-функционального направления; 4) критический этап американской социологии (с начала 60-х годов). Современные социологические теории и школы. Структурный функционализм Т. Парсонса. Теории обмена. Феноменологическая социология. От современной к постсовременной социологической теории. Структурализм. Структуралистский конструктивизм П. Бурдьё. Теория структуризации А. Гидденса. Теория коммуникативного действия Ю. Хабермаса. Постмодернистская социология (Ж. Бодрийяр, З.Бауман). Теория самореферентных систем Н. Лумана. Постструктурализм как направление в философии и социально-гуманитарном познании 70-80-х гг. XXв. Постмодернистская социальная теория и социологическая теория. Социология в современной России: направления, школы, концепции.

Вопросы для самоподготовки:

1. Произведите анализ исторических предпосылок выделения социологии в отдельную научную дисциплину.
2. Раскройте содержание социально-политических концепций 18 века. Перечислите социально-экономические и политические условия появления мировой социологической науки.
3. Назовите основные этапы становления и особенности мировой социологии.
- 4 Произведите анализ исторических предпосылок появления социологии в России.
- 5 Раскройте содержание социально-политических концепций 18 века. Какие из них повлияли в большей степени на появление социологии в России?
- 6 Назовите основные этапы становления и особенности российской социологии.
- 7 Расскажите о научных течениях в рамках российской социологии.
- 8 Каких представителей классической социологии Вы знаете?
- 9 Выполните сравнительную характеристику концепций О. Конта и Г. Спенсера.
- 10 Произведите анализ теоретических трудов М. Вебера. Выявите основные черты его научных воззрений.
- 11 Назовите основных представителей современных социологических теорий.

Тема 2. Объект и предмет социологии как науки. Место социологии в системе научного знания. Основные категории социологической науки. Функции и законы социологии

Цель: Дать студентам представление об объекте, предмете социологии, основных категориях социологии.

Перечень изучаемых элементов содержания

Объект и предмет социологии. Социология и ее соотношение с другими науками. Структура социологической науки как многоуровневый комплекс микро и макросоциологических теорий. Взаимосвязь теоретического и эмпирического в социологии. Теории среднего уровня: социология семьи, города, села, общественного мнения, социология науки, образования и культуры, морали и права и др. Функции социологии: теоретическая, информационная, критическая, прогностическая, управленческая. Понятие социологического закона. Основные законы и тенденции общественного развития. Социологический закон как выражение существенной, необходимой устойчивой, повторяющейся связи всех сторон и компонентов общественных явлений, процессов и систем, как наиболее общее выражение целостности жизнедеятельности людей во всех формах ее проявления. Классификация социологических законов. Категории социологии. Категориальный и понятийный аппарат как ступени познания социальной реальности, основы социологического знания. Специфика социологических категорий, отражающих особенности объектов социальной реальности. Интегративный характер категорий социологии. Сущность понятия “социальное”.

Вопросы для самоподготовки:

1. Раскройте объект и предмет социологии. Покажите ее соотношение с другими науками. Какова структура социологической науки?
2. Какие основные категории социологии Вам известны?
3. Перечислите известные Вам социологические теории среднего уровня.
4. Расскажите о функциях и законах социологии.

Тема 3. Общество как система. Социальная стратификация и социальная мобильность. Социальная структура и ее элементы. Социальные институты современного общества. Социальные общности и социальные группы. Социальная стратификация, социальная мобильность.

Цель: Дать представление об обществе как целостной социокультурной системе, раскрыть социальную структуру общества, ее признаки и типологию. Раскрыть предпосылки социального неравенства, сущность социальной стратификации и социальной мобильности.

Перечень изучаемых элементов содержания

Общество как целостная социокультурная система, признаки общества, его социальная структура. Открытый и закрытый типы общества. Форма государственной власти как критерий типологизации общества: монархия, тирания, аристократия, олигархия, демократия. Традиционное, индустриальное, постиндустриальное общество. Основные функции общества как системы: экономическая, политическая, социальная и культурно-духовная. Системный подход к анализу общества. Социальная система как структурно-функциональная генетическая целостность. Комплексный подход и системно-функциональный анализ познания конкретного состояния социальной реальности как результата взаимодействия различных факторов. Многогранность и многообразие уровней социальных явлений. Концепция классовой структуры общества, понятие социальной стратификации, формы социальной стратификации (экономическая, политическая, профессиональная). Социальная мобильность, ее сущность, необходимость ее изучения. Формы и основные характеристики социальной мобильности: межгенерационная и внутригенерационная, горизонтальная,

вертикальная, восходящая, нисходящая, индивидуальная, групповая, экономическая, политическая, профессиональная мобильности. Каналы вертикальной циркуляции. Связь мобильности и типа общества. Понятие “социальной группы” в социологии. Развитие теории социальных групп Э. Дюркгейма, Г. Тарда, Г. Зиммеля, Г. Гумпловича, П. Сорокина, Р. Мертон и др. Классификация малых социальных групп. Реальные социальные группы (элементарные и кумулятивные, формальные и неформальные, первичные и вторичные, большие и малые, ингруппы и аутгруппы, референтные группы). Квазигруппы или мнимые группы, классификация: аудитория, толпа, социальные круги. Направления и методы исследования малых групп. Групповая динамика, бихевиоризм, социометрия. Социология коллективов. Понятие “коллектив” и основные виды коллективов. Структура коллектива, его основные элементы. Формальная и неформальная структура коллектива. Основные характеристики коллектива: групповое сознание, деятельность, сплоченность, организованность и т.д. Понятие и основные признаки социальных общностей. Типология социальных общностей. Основные социальные общности, проживающие в России. Институционализация и формирование социальных институтов. Роль социальных институтов в жизнедеятельности общества. Общие черты и признаки социальных институтов. Функции социальных институтов в социальной системе. Характеристика важнейших социальных институтов: семьи, экономики, политики, религии, образования и т.д. Дисфункции социальных институтов.

Вопросы для самоподготовки:

1. Дайте определение социальной структуры общества.
2. Расскажите о теориях социальной стратификации и социальной мобильности.
3. Опишите социальную общность и социальную группу.
4. Назовите признаки социального института.

Тема 4. Социологическое понимание личности Ролевая теория личности. Социализация личности. Социальная установка: понятие, структура, функции. Социальная идентичность личности

Цель: Дать представление о структуре личности, раскрыть содержание понятия социального статуса. Раскрыть содержание ролевых теорий личности. Дать понятие социализации, девиации, социального контроля.

Перечень изучаемых элементов содержания

Понятие “человек”, “индивид”, “личность” в гуманитарных науках. Соотношение природного и социального в становлении и развитии личности. Понятие социальной структуры личности. Социологические концепции личности: ролевая теория личности, поведенческая концепция личности, диспозиционная концепция, психоаналитическая концепция З. Фрейда и др. Личность как деятельный субъект. Механизмы социальной деятельности и поведения. Потребности, интересы и ценностные ориентации личности. Личность как источник общественной жизни, ее реальный носитель. Личность как объект и субъект социальных отношений. Теория самоактуализации К. Роджерса, теория интенциональности Ш. Бюлера. Личность и ее деятельность в свете теории целеполагания. Социальный статус, социальная роль личности. Разновидности социальных статусов личности (формализованные, неформализованные, предписанные, достигаемые). Социальный престиж статуса. Иерархия статусов. Статусные коллизии (статусные несоответствия, статусные притязания). Ролевой

конфликт. Сущность процесса социализации. Человек как объект социализации. Агенты социализации и институты социализации. Этапы социализации личности. Девиация. Социальный контроль, его формы. Девиантное поведение.

Вопросы для самоподготовки:

1. Что такое социальный статус? Какие их разновидности вам известны? Что такое социальная роль? Кто ввел понятие «ролевой набор»?
2. Раскройте содержание понятий «человек», «индивид», «личность». Как соотносится природное и социальное в становлении и развитии личности. Какие социологические концепции личности вам известны? Раскройте содержание теорий личности (ролевой, поведенческой, диспозиционной, психоаналитической).
3. Что представляют собой потребности, интересы и ценностные ориентации личности? Охарактеризуйте различные подходы к описанию структуры личности.
4. В чем заключается сущность социализации? Раскройте содержание понятий «социальная норма», «социальный контроль»? Что представляют собой социальные санкции, какова их сущность, классификация. Чем «девиант» отличается от «делинквента»? Знаете ли вы какие-либо формы девиантного поведения? Что такое «аномия»?

ПРАКТИЧЕСКОЕ ЗАДАНИЕ К РАЗДЕЛУ 1

Форма практического задания: реферат

Примерный перечень тем рефератов к разделу 1:

1. Научные течения в современной российской социологии
2. Основные социологические направления в России во второй половине XIX – начале XX в.
3. Преднаучный этап развития социологии в России.
4. Институционализация отечественной социологии после событий 1917г.
5. Американская социология
6. Объект и предмет социологии, ее соотношение с другими науками
1. Структура социологии. Теории среднего уровня в социологии
2. Функции социологии
3. Понятие «социальное»
4. Функции общества как системы
5. Коммуникация в социуме
6. Социальные институты в жизнедеятельности общества
7. Дисфункция социальных институтов
8. Понятие «социальная стратификация общества»
9. Концепция социальной мобильности общества
10. «Открытые» и «закрытые» типы обществ
11. Функции культурных ценностей
12. Социальная структура общества
13. Теории социального прогресса в социологии
14. Социальные движения и процессы
15. Процесс глобализации: сущность
16. Основные аспекты процесса глобализации
17. Глобальные проблемы: сущность, классификация
18. Революции и реформы: подходы к рассмотрению и анализу в социологии
19. Концепции классовой структуры общества
20. Социальный статус личности

21. Социальная роль личности
22. Соотношение понятий «индивид» и «личность».
23. Социологические концепции личности.
24. Интересы, потребности, ценности личности.
25. Структура личности в социологии.
26. Процесс социализации в социологии
27. Понятия «социальная норма», «социальный контроль»
28. «Девиантное» и «делинквентное» поведение.
29. Программа социологического исследования: сущность, структура, функции
30. Роль теории в социологическом исследовании.
31. Операциональная и концептуальная модели в социологическом исследовании.
32. Сущность социологического опроса.
33. Типология методов сбора информации в социологии.
34. Система методов сбора информации в социологии.
35. Шкалирование как метод измерения социальных характеристик
40. Типология количественных методов сбора информации в социологии.
41. Система количественных методов сбора информации в социологии.
42. Триангулярный подход в социологии
43. Типология качественных методов сбора информации в социологии.
44. Система качественных методов сбора информации в социологии.
45. Триангулярный подход в социологии
46. Типология социологических методов сбора информации в социальной сфере.
- 47 Система социологических методов сбора информации в социальной сфере
48. Детерминанты развития социальной сферы: социологический аспект
49. Система эмпирических показателей социальной сферы
50. Компоненты социальной сферы

РУБЕЖНЫЙ КОНТРОЛЬ К РАЗДЕЛУ 1: форма рубежного контроля – компьютерное тестирование

Примерный перечень тестовых заданий

Модуль контрольного тестирования № 1 (по темам 1-8).

Вариант 1

Раздел 1

(??)Раздел 1. Социология как наука(??)

(??)1.1. Предпосылки социологии(??)

(??) 1.1.1. Теоретико-методологические предпосылки становления социологии как науки (??)

(??)С каким государством связано возникновение науки о праве?

(?) Древняя Греция

(?) Древний Египет

(!) Древний Рим

(?) Месопотамия

(??)Какие три великих открытия сыграли большую роль в появлении социологии как науки?

(?) первая целостная концепция эволюции живой природы, теория эволюции органического мира и космогоническая гипотеза;

- (!) клеточной теории, закон сохранения и превращения энергии и эволюционная теория в биологии;
- (?) закон сохранения и превращения энергии, механический эквивалент теплоты и теория циклического движения в обществе;
- (?) учение о медленном и непрерывном изменении земной поверхности под влиянием постоянных геологических факторов, ламаркизм и второй принцип термодинамики.
- (??) Кто из ученых считал, что "существует общий принцип развития для самых различных элементарных частей организма и что этим принципом развития является клеткообразование"?**
- (?) Д. Уотсон и У. Стаффорд
- (?) Ж. Ламарк и Р. Майер
- (!) Т. Шванн и Т. Шлейден
- (?) Ч. Дарвин
- (??) Кто изобрел паровую машину с цилиндром двойного действия.**
- (?) Майкл Фарадей
- (?) Джеймс Джоуль
- (!) Джеймс Уатт
- (?) Генрих Герц
- (??) Кто из ученых выдвинул "теорию катастроф":**
- (!) Ж. Кювье
- (?) Ж. Лемарк
- (?) И. Кант
- (?) П. Лаплас

РАЗДЕЛ 2. Эмпирическая социология

Тема 5. Виды и функции социологического исследования. Программа социологического исследования. Выборка в социологическом исследовании. Измерение в социологическом исследовании. Шкалы и индексы.

Цель: научить студентов применять в профессиональной деятельности базовые и профессионально-профилированные знания и навыки по основам социологической теории и методам социологического исследования. Раскрыть сущность, значение, структурные особенности построения исследовательской программы и закрепить практический навык в ее разработке и составлении рабочего плана исследования. Изучить методы сбора информации в социологии. Дать представление о генеральной и выборочной совокупности, измерении.

Перечень изучаемых элементов содержания

Прикладное социологическое исследование как совокупность и определенная последовательность исследовательских приемов. Типология социологических исследований по различным основаниям. Программа прикладного социологического исследования. Понятие программы социологического исследования. Программа как документ, содержащий концепцию исследовательского проекта, его методологические, методические, технические и организационные решения. Значение программы в социологическом исследовании. Требования к программе. Виды программ и их структура. Последовательность действий социолога при разработке программы. Методологический раздел программы. Анализ проблемной ситуации, формулировка проблемы, определение объекта и предмета исследования, цели и задач. Интерпретация понятий концепции исследования. Системный

анализ объекта исследования. Выдвижение и формулировка гипотез. Процедурный (методический или процедурно-методический) раздел программы. Обоснование методов сбора эмпирической социологической информации, единиц инструментария и сценария их использования. Определение обследуемой совокупности единиц исследования. Обоснование характера и форм обработки и анализа полученной информации. Рабочий план исследования. Определение порядка сбора, обработки и анализа первичной социологической информации. Сетевой график исследовательских мероприятий с расчетами временных, финансовых, людских и других затрат. Пилотаж и проверка программных установок. Учет результатов пилотажного исследования при доработке программы. Измерение как процедура, при помощи которой свойства явления или процесса, рассматриваемые в ходе исследования как носители определенных отношений между ними и как таковые составляющие эмпирическую систему, отображаются в некоторую математическую систему с соответствующими отношениями между ее элементами. Понятие шкалы, или алгоритма, с помощью которого осуществляется измерение, и шкальных значений. Виды шкал: шкала наименований, порядковая (ранговая) шкала, интервальная (метрическая) шкала и другие. Индекс и этапы его конструирования: перевод понятия в индикаторы, перевод индикаторов в переменные, перевод переменных в индекс, оценка индекса. Обоснование надежности, обоснованности и точности измерения. Характеристика выборочного метода. Применение выборочного метода в социологических исследованиях. Основные нормативные требования к его использованию. Алгоритм построения выборки. Описание объекта исследования и генеральной совокупности. Основа выборки. Выделение единиц отбора и анализа. Выбор типа выборки. Обоснование объема выборки. Репрезентативность выборочного исследования. Понятие репрезентативности. Погрешность выборки. Случайные и систематические ошибки. Дисперсия как разброс отдельных значений признаков. Построение выводов об условиях экстраполяции результатов выборочного исследования на генеральную совокупность

Вопросы для самоподготовки:

1. Составьте примерную программу социологического исследования.
2. Назовите функции программы социологического исследования.
3. Перечислите требования, учитываемые при составлении программы.
4. Опишите основные методы сбора эмпирической информации в социологии.
5. Определите связь между источником информации и методом сбора данных.
6. Дайте характеристику основным источникам сбора информации в социологии.
7. Дайте определения генеральной и выборочной совокупности
8. Охарактеризуйте репрезентативность в социологическом исследовании

Тема 6. Количественные методы социологического исследования. Организационные методы социологического исследования. Эмпирические методы социологического исследования. Статистические методы анализа социологической информации. Методы интерпретации социологических данных

Цель: научить студентов применять в профессиональной деятельности базовые и профессионально-профилированные знания и навыки по основам социологической теории и методам социологического исследования. Изучить количественные методы сбора информации в социологии.

Перечень изучаемых элементов содержания

Количественные методы сбора эмпирической информации. Количественные методы и специфика их применения в социологии. Недостатки и преимущества количественных методов. Типология организационных, эмпирических, статистических количественных исследований. Специфика эмпирических “количественных” данных. Специфика эмпирических “качественных” данных. Этапы социологического исследования, на которых применимы те или иные количественные методы.

Вопросы для самоподготовки:

1. Перечислите основные количественные методы сбора эмпирической информации в социологии.
2. Определите связь между источником информации и методом сбора данных.
3. Дайте характеристику основным источникам сбора информации в социологии.
4. Назовите этапы социологического исследования, на которых наиболее обосновано применение количественных методов
5. В каком виде предоставляются количественные данные по итогам исследования заказчику?

Тема 7. Качественные методы социологического исследования. Тактики качественного исследования. Методы качественного исследования. Принципы и организация проведения качественных исследований. Анализ данных в качественных исследованиях

Цель: научить студентов применять в профессиональной деятельности базовые и профессионально-профилированные знания и навыки по основам социологической теории и методам социологического исследования. Изучить качественные методы сбора информации в социологии.

Перечень изучаемых элементов содержания

Качественные методы сбора эмпирической информации. Анализ данных в качественных исследованиях. Качественные методы также называются «мягкими». Развитие качественной методологии стало возможным благодаря микросоциологии, представленной такими направлениями, как символический интеракционизм (Г. Блумер, Дж. Мид), феноменологическая социология. Тактики качественных исследований. Методы качественных исследований. Общие черты, характерные для качественных методов. Принципы организации и проведения качественных исследований.

Вопросы для самоподготовки:

1. Перечислите основные качественные методы сбора эмпирической информации в социологии.
2. Перечислите основные тактики качественных исследований в социологии.
3. Определите связь между источником информации и методом сбора данных.
4. Дайте характеристику основным источникам сбора информации в социологии.
5. В каком виде предоставляются качественные данные по итогам исследования заказчику?
6. Назовите этапы социологического исследования, на которых наиболее обосновано применение качественных методов

Тема 8. Организация социологического исследования в социальной сфере. Специфика социальной сферы как объекта социологического анализа. Проблематика

социологических исследований социальной сферы. Применение мониторинговых методик в исследованиях социальной сферы. Организационно-технологические управленческие аспекты прикладного социологического исследования социальной сферы

Цель: научить студентов применять в профессиональной деятельности базовые и профессионально-профилированные знания и навыки по основам социологической теории и методам социологического исследования. Изучить социологические методы сбора информации для анализа социальной сферы.

Перечень изучаемых элементов содержания

Социологическое исследование в социальной сфере. Понятие «социальная сфера»: основные подходы. Функции социальной сферы. Социальное пространство. Социальное поле. Проблематика социологических исследований социальной сферы. Уровни организации социологических исследований социальной сферы: теоретический, конкретно-социологический и социоинженерный. Методы исследования социальной сферы. Мониторинг в исследованиях социальной сферы. Формирование программы и инструментария для социологического исследования социальной сферы.

Вопросы для самоподготовки:

1. Перечислите основные социологические методы сбора эмпирической информации для исследования социальной сферы.
2. Раскройте сущность мониторинга в социологии.
3. Определите связь между источником информации и методом сбора данных.
4. Дайте характеристику основным явлениям и процессам, подлежащим изучению в социальной сфере.

ПРАКТИЧЕСКОЕ ЗАДАНИЕ К РАЗДЕЛУ 2

Форма практического задания: контрольная работа

Контрольная работа.

Тема: Портрет потенциального потребителя услуг по страхованию жизни

Цель: выработать практические навыки у студентов решения проблем с помощью методов и средств социологии.

Примерные темы контрольных работ:

1. Оценка потребительского спроса на предоставляемые образовательные услуги
2. Рынок образовательных услуг: тенденции и перспективы развития
3. Портрет потенциального потребителя услуг по страхованию жизни
4. Ресоциализация лиц с двигательными нарушениями средствами адаптивной физической культуры и спорта
5. Телевидение как социальный институт в социализации личности в современном обществе
6. Российские пенсионеры в трансформирующемся обществе: социальное положение и структурные характеристики группы
7. Трансформация социально-трудовых отношений на современных российских промышленных предприятиях
8. Интернет-реклама как социального института в современной России
9. Этническая толерантность студенческой молодежи г. Москвы

10. Трансформация института семьи и демографические процессы в современном российском обществе
11. Адаптация школьной молодежи к рынку труда в контексте социальных трансформаций современной России
12. Семейные ценности современной российской молодежи
13. Детская безнадзорность как социальная проблема современного российского общества
14. Межпоколенные отношения в современной российской семье
15. Наркотизация современной российской молодежи: дифференцированность наркотических практик
16. Нерегулируемая трудовая миграция в современной России
17. Пенсионное обеспечение пожилых граждан в условиях социальной модернизации России
18. Патронатная семья как институт социализации детей-сирот в современной России
19. Православное духовенство как социальная группа современного российского общества
20. Реклама семейного образа жизни в современном российском обществе
21. Образовательные приоритеты молодежи в современном российском обществе
22. Реклама как социокультурный фактор формирования ценностных ориентаций молодежи
23. Ценность здорового образа жизни студенческой молодежи в современном российском обществе
24. Общеобразовательная школа как агент социальной адаптации личности в современном российском обществе
25. Образовательные стратегии российской молодежи в современном российском обществе
26. Подростковая наркомания как форма девиантного поведения в современном российском обществе
27. Повседневная деятельность сельских работающих женщин
28. Профессиональная активность студенческой молодежи в условиях современного российского общества

Содержание контрольной работы:

Программой изучения курса для студентов очного отделения предусмотрена контрольная работа. Она носит методологический и методический характер, имеет целью формирование навыков составления программы социологического исследования и является обязательным элементом учебного процесса в ходе изучения дисциплины.

Выбор проблемной ситуации «содержательной темы» осуществляется самим студентом и согласуется с преподавателем, организующим групповые занятия, после лекций, прослушанных студентами на потоке. Критерии выбора: актуальность, новизна, практическая значимость.

После выбора проблемной ситуации начинается творческий процесс составления программы социологического исследования, аналогичный работе, осуществляемой в практической социологической службе.

Назначение первой части контрольной работы - закрепить знания методологической части программы социологического исследования.

Исходя из этого студент осуществляет в выбранном предметном поле:

- анализ проблемной ситуации;
- формулирование проблемы (основного противоречия);
- выделение объекта и предмета исследования;
- определение цели и задач;
- интерпретирование понятий концепции;
- предварительный системный анализ объекта исследования;

- выдвижение гипотез.

Назначение второй части контрольной работы - закрепить знания процедурной (методической) части программы социологического исследования.

Исходя из этого студент осуществляет в выбранном предметном поле и применительно к разработанной методологической части программы социологического исследования:

- аргументацию выбора метода и техники, единиц инструментария сбора первичной социологической информации (на примере метода опроса);
- проектирование опросного документа (с приложением его окончательного варианта к программе социологического исследования);
- подготовку «сценария» использования метода опроса;
- проектирование выборочной совокупности респондентов;
- обоснование «схем» сбора первичной социологической информации в «поле»;
- обоснование заказа на обработку первичной социологической информации;
- обоснование форм обобщения и представления («теоретической обработки») социологических данных;
- разработку рабочего плана социологического исследования (с приложением его окончательного варианта к программе социологического исследования).

Таким образом, с помощью контрольной работы составляется программа социологического исследования, которая может быть в дальнейшем использована при наличии заказчика и финансировании, а также в рамках сбора эмпирической информации для выпускной (дипломной) квалификационной работы.

Контрольная работа должна быть грамотно и аккуратно оформлена, а также напечатана на компьютере. На титульном листе каждой из них требуется указать изучаемый курс, тему контрольной работы, Ф.И.О. исполнителя (студента) и научного руководителя (преподавателя, ведущего семинарские занятия в группе), дату написания работы. Особое внимание в тексте необходимо уделить техническому и графическому оформлению единиц инструментария. Все листы каждой из контрольных работ должны быть пронумерованы (титульный лист не нумеруется, его номер пропускается) и сброшюрованы (прошиты).

Каждая контрольная работа, соответствующим образом оформленная и сопровождаемая бланками исследовательских документов, инструкциями по работе с ними, представляется на ведущую кафедру в течение текущего семестра, но не позднее, чем за десять дней до зачета по дисциплине.

Студенты, не выполнившие контрольную работу или получившие за нее неудовлетворительную оценку, к зачету не допускаются.

РУБЕЖНЫЙ КОНТРОЛЬ К РАЗДЕЛУ 2: форма рубежного контроля – компьютерное тестирование

(??)3.4.4. Организационно-технологические и управленческие аспекты прикладного социологического исследования социальной сферы

(??) Программа социологического исследования социальной сферы выполняет следующие функции:

- (!) методологическую
- (!) методическую
- (!) организационную
- (?) информационную

(??) При разработке программы исследования социальной сферы необходимо исходить из следующих требований:

- (!) обоснованность всех процедур исследования
- (!) нацеленность логического анализа на конечные результаты исследования и их практическую реализацию
- (!) четкость формулировок
- (!) опора на теоретические положения общей и отраслевой социологии
- (?) обязательное использование в исследовании как количественных, так и качественных методов сбора эмпирической информации
- (??) Одним из наиболее эффективных методов исследования социальной сферы является
- (!) метод экспертных оценок
- (?) включенное наблюдение
- (?) контент-анализ
- (??) В прикладных социологических исследованиях социальной сферы могут использоваться
- (?) только количественные методы сбора эмпирической информации
- (?) только качественные методы сбора эмпирической информации
- (!) как количественные, так и качественные методы сбора эмпирической информации
- (??) При изучении проблем социальной сферы, могут использоваться следующие количественные методы:
- (?) только анализ статистики
- (?) только анкетный опрос
- (?) только формализованное интервью
- (?) ни один из перечисленных методов
- (!) все перечисленные методы

РАЗДЕЛ 4. ФОНД ОЦЕНОЧНЫХ СРЕДСТВ ДЛЯ ПРОВЕДЕНИЯ ПРОМЕЖУТОЧНОЙ АТТЕСТАЦИИ ОБУЧАЮЩИХСЯ ПО УЧЕБНОЙ ДИСЦИПЛИНЕ

4.1. Форма промежуточной аттестации обучающегося по учебной дисциплине

Контрольным мероприятием промежуточной аттестации обучающихся по учебной дисциплине является **зачет**, который проводится в **устной** форме.

4.2. Перечень компетенций с указанием этапов их формирования в процессе освоения образовательной программы

Код компетенции	Содержание компетенции (части компетенции)	Результаты обучения	Этапы формирования компетенций в процессе освоения образовательной программы
ОК-5	Способностью работать в коллективе, толерантно воспринимая социальные,	Знать: основные типы социокультурной регуляции поведения людей (идеалы, ценности, нормы, образцы поведения)	Этап формирования знаний

	этнические, конфессиональные и культурные различия	Уметь: активно пользоваться социологическими знаниями и методами; применять их к решению конкретных задач в своей практической деятельности	Этап формирования умений
		Владеть: приемами анализа влияния законов общества на поведение социальных групп и слоев	Этап формирования навыков и получения опыта
ОК-7	Способностью к самоорганизации и самообразованию	Знать: основные виды социальных процессов и их роль в развитии общества	Этап формирования знаний
		Уметь: увязать действие законов развития общества с деятельностью группы	Этап формирования умений
		Владеть: основными методами анализа эмпирических данных и их интерпретации	Этап формирования навыков и получения опыта

4.3 Описание показателей и критериев оценивания компетенций на различных этапах их формирования, описание шкал оценивания

Код компетенции	Этапы формирования компетенций	Показатель оценивания компетенции	Критерии и шкалы оценивания
ОК-5, ОК-7	Этап формирования знаний.	Теоретический блок вопросов. Уровень освоения программного материала, логика и грамотность изложения, умение самостоятельно обобщать и излагать материал	1) обучающийся глубоко и прочно освоил программный материал, исчерпывающе, последовательно, грамотно и логически стройно его излагает, тесно увязывает с задачами и будущей деятельностью, не затрудняется с ответом при видоизменении задания, умеет самостоятельно обобщать и излагать материал, не допуская ошибок: (9-10] баллов; 2) обучающийся твердо знает программный

			<p>материал, грамотно и по существу излагает его, не допуская существенных неточностей в ответе на вопрос, может правильно применять теоретические положения: [8-9) баллов;</p> <p>3) обучающийся освоил основной материал, но не знает отдельных деталей, допускает неточности, недостаточно правильные формулировки, нарушает последовательность в изложении программного материала: (6-8) баллов;</p> <p>4) обучающийся не знает значительной части программного материала, допускает существенные ошибки: [0-6] баллов.</p>
ОК-5, ОК-7	Этап формирования умений	<p>Аналитическое задание (<i>задачи, ситуационные задания, кейсы, проблемные ситуации и т.д.</i>)</p> <p>Практическое применение теоретических положений применительно к профессиональным задачам, обоснование принятых решений</p>	<p>1) свободно справляется с задачами и практическими заданиями, правильно обосновывает принятые решения, задание выполнено верно, даны ясные аналитические выводы к решению задания, подкрепленные теорией: (9-10] баллов;</p> <p>2) владеет необходимыми умениями и навыками при выполнении практических заданий, задание выполнено верно, отмечается хорошее развитие аргумента, однако отмечены погрешности в ответе, скорректированные при собеседовании: [8-9) баллов;</p> <p>3) испытывает затруднения в выполнении практических заданий,</p>
ОК-5, ОК-7	Этап формирования навыков и получения опыта.	<p>Аналитическое задание (<i>задачи, ситуационные задания, кейсы, проблемные ситуации и т.д.</i>)</p>	<p>3) испытывает затруднения в выполнении практических заданий,</p>

		Решение практических заданий и задач, владение навыками и умениями при выполнении практических заданий, самостоятельность, умение обобщать и излагать материал.	задание выполнено с ошибками, отсутствуют логические выводы и заключения к решению: (6-8) баллов; 4) практические задания, задачи выполняет с большими затруднениями или задание не выполнено вообще, или задание выполнено не до конца, нет четких выводов и заключений по решению задания, сделаны неверные выводы по решению задания: [0-6] баллов.
--	--	---	---

4.4 Типовые контрольные задания или иные материалы, необходимые для оценки знаний, умений, навыков и (или) опыта деятельности, характеризующих этапы формирования компетенций в процессе освоения образовательной программы

Примерные вопросы для проведения промежуточной аттестации обучающихся по учебной дисциплине

Теоретический блок вопросов:

1. Становление и основные этапы развития социологии как науки
2. Социологический проект О. Конта.
3. Западная социология.
4. Развитие социологии в России.
5. Объект и предмет социологии, ее место в системе общественных наук.
6. Структура социологического знания.
7. Функции социологии.
8. Социологические законы: сущность, особенности и классификация.
9. Система основных понятий в социологии.
10. Социальные связи, взаимодействия и отношения.
11. Общество как целостная социокультурная система.
12. Социальная структура общества.
13. Социальная стратификация и социальная мобильность.
14. Социальные группы и общности.
15. Социальные институты и организации.
16. Социальные движения.
17. Гражданское общество и государство.
18. Личность как активный субъект жизнедеятельности.
19. Социальный статус и социальные роли личности.
20. Социализация личности, девиация и социальный контроль.
21. Культура: сущность, структура, формы.

22. Социальная коммуникация.
23. Социальные изменения, революции, реформы и социальный прогресс.
24. Социальная напряженность и социальный конфликт.
25. Формирование мировой системы и процессы глобализации.
26. Особенности, проблемы и возможные альтернативы развития российского общества.
27. Методы сбора информации в социологии.
28. Структура и функции эмпирического социологического исследования.
29. Количественные методы сбора эмпирической информации в социологии.
30. Качественные методы сбора эмпирической информации в социологии.
31. Социологический опрос, его виды, возможности и ограничения.
32. Метод наблюдения.
33. Социальный эксперимент.
34. Анализ документов как метод сбора вторичной информации.
35. Анкетирование и интервьюирование как виды опроса.
36. Социометрический метод изучения внутригрупповых отношений.
37. Традиционный анализ документов.
38. Контент-анализ документов.
39. Понятие документа в социологии, классификация документов.
40. Социологическое исследование, его сущность и функции.
41. Структура социологического исследования.
42. Виды социологических исследований.
43. Программа социологического исследования.
44. Методологическая часть программы исследования.
45. Методическая часть программы исследования.
46. Организационно-технические аспекты проведения исследования.
47. Социологическое исследование социальной сферы

Аналитическое задание (задачи, ситуационные задания, кейсы, проблемные ситуации и т.д.):

1. Определите социологическое исследование как алгоритм;
2. Сформируйте программу прикладного социологического исследования;
3. Определите структуру программы социологического исследования;
4. Сформируйте рабочий организационный план исследования;
5. Перечислите основные методы сбора эмпирической информации в социологии;
6. Назовите основные виды социологических исследований.
7. Перечислите основные количественные методы сбора эмпирической информации в социологии;
8. Сформируйте программу количественного социологического исследования.
9. Перечислите основные качественные методы сбора эмпирической информации в социологии;
10. Сформируйте программу качественного социологического исследования.
11. Перечислите основные социологические методы сбора эмпирической информации в социальной сфере;
12. Сформируйте программу социологического исследования в социальной сфере.
13. Сформируйте систему объективных и субъективных показателей для изучения уровня жизни населения
14. Каких представителей отечественной социологии Вы знаете?
15. С творчеством каких ученых связано восприятие российской социологии за рубежом?
16. Опишите объект и предмет социологии.

17. Расскажите о структуре социологического знания. Назовите теории среднего уровня в социологии.
18. Перечислите функции социологии.
19. Раскройте суть понятия «социальное»
20. Приведите примеры социальных институтов общества
21. Назовите признаки социальных институтов, дайте их общую характеристику
22. Раскройте суть концепций социальной стратификации и социальной мобильности; флуктуации; связь типа социальной мобильности и типа общества; «каналы вертикальной циркуляции» – «лифты» социальной мобильности
23. Опишите социальную связь как социальный контакт и как социальное взаимодействие
24. Назовите виды социальной стратификации
25. Дайте краткую характеристику понятию «социальный статус личности»; дайте краткую характеристику понятию «социальная роль личности».
26. Определите понятие «девиантное поведение»
27. Определите понятие «социализация»
28. Охарактеризуйте смысловое содержание понятий «индивид» и «личность». Назовите основные концепции структуры личности в социологии.
29. Перечислите показатели структурного анализа личности в социологии
30. Дайте краткую характеристику процессу социализации в социологии.
31. Назовите виды статусов в социологии.
32. Опишите социальные связи, их внутреннее строение
33. Опишите регуляцию социальной связи
34. Перечислите основные законы социологии, опишите их специфику
35. Какой вклад внесли российские социологи в развитие мировой социологии?
36. Произведите анализ исторических предпосылок выделения социологии в отдельную научную дисциплину.
37. Раскройте содержание социально-политических концепций 18 века. Перечислите социально-экономические и политические условия появления мировой социологической науки.
38. Назовите основные этапы становления и особенности российской социологии.
39. Расскажите о научных течениях в современной российской социологии.
40. Каких представителей классической социологии Вы знаете?
41. Выполните сравнительную характеристику концепций О. Конта и Г. Спенсера.
42. Произведите анализ теоретических трудов М. Вебера. Выявите основные черты его научных воззрений.
43. Назовите основных представителей современных социологических теорий.
44. Раскройте объект и предмет социологии. Покажите ее соотношение с другими науками. Какова структура социологической науки?
45. Какие основные категории социологии Вам известны?
46. Перечислите известные Вам социологические теории среднего уровня.
47. Раскройте суть теории социального действия. Определите типы социальных взаимодействий.

4.5 Методические материалы, определяющие процедуры оценивания знаний, умений, навыков и (или) опыта деятельности, характеризующих этапы формирования компетенций

Промежуточная аттестация по учебной дисциплине проводится в соответствии с Положением о промежуточной аттестации обучающихся по основным профессиональным образовательным программам высшего образования – программ бакалавриата в Российском

государственном социальном университете и Положение о балльно-рейтинговой системе оценки успеваемости обучающихся по основным профессиональным образовательным программам высшего образования - программам бакалавриата в Российском государственном социальном университете.

На промежуточную аттестацию отводится 20 рейтинговых баллов.

Ответы обучающегося на контрольном мероприятии промежуточной аттестации оцениваются педагогическим работником по 20 - балльной шкале, а итоговая оценка по учебной дисциплине выставляется по пятибалльной системе для экзамена/дифференцированного зачета и по системе зачтено/не зачтено для зачета системы зачтено/не зачтено для зачета.

Критерии выставления оценки определяются Положением о балльно-рейтинговой системе оценки успеваемости обучающихся по основным профессиональным образовательным программам высшего образования - программам бакалавриата в Российском государственном социальном университете.

РАЗДЕЛ 5. УСЛОВИЯ РЕАЛИЗАЦИИ ДИСЦИПЛИНЫ

5.1. Перечень основной и дополнительной учебной литературы для освоения учебной дисциплины

5.1.1. Основная литература

1. Социология: учебник для вузов / А.Е. Хренов [и др.]; под общей редакцией А.С. Тургаева. — 2-е изд., испр. и доп. — Москва: Издательство Юрайт, 2020. — 397 с. — (Высшее образование). — ISBN 978-5-534-07506-9. — Текст: электронный // ЭБС Юрайт [сайт]. — URL: <http://www.biblio-online.ru/bcode/453729>

2. Горохов, В.Ф. Социология в 2 ч. Часть 1: учебник и практикум для вузов / В.Ф. Горохов. — 2-е изд., испр. и доп. — Москва: Издательство Юрайт, 2020. — 250 с. — (Высшее образование). — ISBN 978-5-534-08963-9. — Текст: электронный // ЭБС Юрайт [сайт]. — URL: <http://www.biblio-online.ru/bcode/450987>

3. Горохов, В.Ф. Социология в 2 ч. Часть 2: учебник и практикум для вузов / В.Ф. Горохов. — 2-е изд., испр. и доп. — Москва: Издательство Юрайт, 2020. — 249 с. — (Высшее образование). — ISBN 978-5-534-08965-3. — Текст: электронный // ЭБС Юрайт [сайт]. — URL: <http://www.biblio-online.ru/bcode/454273>

5.1.2. Дополнительная литература

1. Багдасарьян, Н.Г. Социология: учебник и практикум для вузов / Н.Г. Багдасарьян, М.А. Козлова, Н. Р. Шушанян; под общей редакцией Н.Г. Багдасарьян. — 2-е изд., перераб. и доп. — Москва: Издательство Юрайт, 2020. — 448 с. — (Высшее образование). — ISBN 978-5-534-02135-6. — Текст: электронный // ЭБС Юрайт [сайт]. — URL: <http://www.biblio-online.ru/bcode/449672>

2. Кухарчук, Д.В. Социология: учебник и практикум для вузов / Д.В. Кухарчук. — Москва: Издательство Юрайт, 2020. — 321 с. — (Высшее образование). — ISBN 978-5-534-02706-8. — Текст: электронный // ЭБС Юрайт [сайт]. — URL: <http://www.biblio-online.ru/bcode/451112> Горелов, А.А. Социология: учебник / Горелов А.А. — Москва: КноРус, 2020. — 356 с. — (для бакалавров). — ISBN 978-5-406-07794-8. — URL: <https://book.ru/book/934038> — Текст: электронный.

5.2. Перечень ресурсов информационно-коммуникационной сети «Интернет», необходимых для освоения учебной дисциплины

Федеральное агентство по туризму Режим доступа: www.Ростуризм.ру

Сайт Госкомстата Режим доступа: www.Госкомстат.ру

Электронная юридическая библиотека «ЮристЛиб». Режим доступа: <http://www.juristlib.ru/>.

Официальный сайт Института социологии Российской академии наук www.isras.ru

Официальный сайт Института социально-политических исследований РАН www.isprras.ru

Официальный сайт международной социологической ассоциации www.isa-sociology.org

Официальный сайт всероссийского центра изучения общественного мнения www.wciom.ru

Официальный сайт Аналитического центра Юрия Левады «Левада-центр» www.levada.ru

Официальный сайт Фонда «Общественное мнение» www.fom.ru

Официальный сайт факультета социологии Российского государственного социального университета www.socio.rgsu.net

Институт социологии РАН <http://www.isras.ru/>

Институт научной информации по общественным наукам <http://www.inion.ru/>

Российская государственная библиотека// электронный каталог <http://www.rsl.ru/ru/s97/s339/>

Факультет социологии МГУ / электронная библиотека <http://lib.socio.msu.ru/l/library>

РГСУ//научные журналы <http://lib.socio.msu.ru/l/library>

Президентская библиотека <http://www.prlib.ru>

Национальная электронная библиотека <http://www.rusneb.ru>

Демоскоп//электронный журнал <http://demoscope.ru>

Федеральная служба государственной статистики РФ <http://www.gks.ru>

Название электронного ресурса	Описание электронного ресурса	Используемый для работы адрес
Диссертационный зал Российской государственной библиотеки	В настоящее время Электронная библиотека диссертаций РГБ содержит более 620 000 полных текстов диссертаций и авторефератов	http://diss.rsl.ru Доступ по регистрации в читальном зале Университета.
Университетская информационная система РОССИЯ (УИС РОССИЯ)	Университетская информационная система РОССИЯ (УИС РОССИЯ) – электронная библиотека и база для исследований и учебных курсов в области экономики, управления, социологии, лингвистики, философии, филологии, международных отношений и других гуманитарных наук. УИС РОССИЯ поддерживается на базе Научно-исследовательского вычислительного центра МГУ имени М.В. Ломоносова	https://uisrussia.msu.ru/ 100% доступ
Научное наследие России	Библиотека содержит научные труды известных российских и	http://e-heritage.ru/index.html 100% доступ

	зарубежных ученых и исследователей, работавших на территории России. Программа Президиума РАН.	
Электронная библиотека учебников	На сайте представлены учебники, лекции, доклады, монографии по естественным и гуманитарным наукам.	http://studentam.net 100% доступ
Cyberleninka	Содержит каталог научной периодики по большому количеству научных дисциплин, который содержит полную информацию о научных журналах в электронном виде, включающую их описания и все вышедшие выпуски с содержанием, темами научных статей и их полными текстами.	http://cyberleninka.ru/journal 100% доступ
Единое окно доступа к образовательным ресурсам	Информационная система предоставляет свободный доступ к каталогу образовательных интернет-ресурсов и полнотекстовой электронной учебно-методической библиотеке для общего и профессионального образования	http://window.edu.ru/library 100% доступ
Электронные библиотеки. Электронные библиотеки, словари, энциклопедии	Интернет-ресурсы образовательного и научно-образовательного назначения, оформленные в виде электронных библиотек, словарей и энциклопедий, предоставляют открытый доступ к полнотекстовым информационным ресурсам, представленным в электронном формате — учебникам и учебным пособиям, хрестоматиям и художественным произведениям, историческим источникам и научно-популярным статьям, справочным изданиям и др.	http://gigabaza.ru/doc/131454.html 100% доступ

5.3 Методические указания для обучающихся по освоению учебной дисциплины

Освоение обучающимся учебной дисциплины «Социология» предполагает изучение материалов дисциплины на аудиторных занятиях и в ходе самостоятельной работы. Аудиторные занятия проходят в форме лекций, семинаров и практических занятий. Самостоятельная работа включает разнообразный комплекс видов и форм работы обучающихся.

Для успешного освоения учебной дисциплины и достижения поставленных целей необходимо внимательно ознакомиться с рабочей программой учебной дисциплины, доступной в электронной информационно-образовательной среде РГСУ.

Следует обратить внимание на списки основной и дополнительной литературы, на предлагаемые преподавателем ресурсы информационно-телекоммуникационной сети Интернет. Эта информация необходима для самостоятельной работы обучающегося.

При подготовке к аудиторным занятиям необходимо помнить особенности каждой формы его проведения.

Подготовка к учебному занятию лекционного типа заключается в следующем.

С целью обеспечения успешного обучения обучающийся должен готовиться к лекции, поскольку она является важнейшей формой организации учебного процесса, поскольку:

- знакомит с новым учебным материалом;
- разъясняет учебные элементы, трудные для понимания;
- систематизирует учебный материал;
- ориентирует в учебном процессе.

С этой целью:

– внимательно прочитайте материал предыдущей лекции;

– ознакомьтесь с учебным материалом по учебнику и учебным пособиям с темой прочитанной лекции;

– внесите дополнения к полученным ранее знаниям по теме лекции на полях лекционной тетради;

– запишите возможные вопросы, которые вы зададите лектору на лекции по материалу изученной лекции;

– постарайтесь уяснить место изучаемой темы в своей подготовке;

– узнайте тему предстоящей лекции (по тематическому плану, по информации лектора) и запишите информацию, которой вы владеете по данному вопросу.

Подготовка к занятию семинарского типа

При подготовке и работе во время проведения лабораторных работ и занятий семинарского типа следует обратить внимание на следующие моменты: на процесс предварительной подготовки, на работу во время занятия, обработку полученных результатов, исправление полученных замечаний.

Предварительная подготовка к учебному занятию семинарского типа заключается в изучении теоретического материала в отведенное для самостоятельной работы время, ознакомление с инструктивными материалами с целью осознания задач лабораторной работы/практического занятия, техники безопасности при работе с приборами, веществами.

Работа во время проведения учебного занятия семинарского типа включает:

– консультирование студентов преподавателями и вспомогательным персоналом с целью предоставления исчерпывающей информации, необходимой для самостоятельного выполнения предложенных преподавателем задач, ознакомление с правилами техники безопасности при работе в лаборатории;

– самостоятельное выполнение заданий согласно обозначенной учебной программой тематики.

Обработка, обобщение полученных результатов лабораторной работы проводится обучающимися самостоятельно или под руководством преподавателя (в зависимости от степени сложности поставленных задач). В результате оформляется индивидуальный отчет. Подготовленная к сдаче на контроль и оценку работа сдается преподавателю. Форма отчетности может быть письменная, устная или две одновременно. Главным результатом в

данном случае служит получение положительной оценки по каждой лабораторной работе/практическому занятию. Это является необходимым условием при проведении рубежного контроля и допуска к зачету. При получении неудовлетворительных результатов обучающийся имеет право в дополнительное время пересдать преподавателю работу до проведения промежуточной аттестации.

Самостоятельная работа.

Для более углубленного изучения темы задания для самостоятельной работы рекомендуется выполнять параллельно с изучением данной темы. При выполнении заданий по возможности используйте наглядное представление материала. Более подробная информация о самостоятельной работе представлена в разделах «Учебно-методическое обеспечение самостоятельной работы по дисциплине (модулю)», «Методические указания к самостоятельной работе по дисциплине (модулю)».

5.4 Информационно-технологическое обеспечение образовательного процесса по учебной дисциплине

5.4.1. Средства информационных технологий

1. Персональные компьютеры;
2. Средства доступа к Интернет;
3. Проектор.

5.4.2. Программное обеспечение

1. Microsoft Office (Word, Excel) и др*.

5.4.3. Информационные справочные системы

№	Название электронного ресурса	Описание электронного ресурса	Используемый для работы адрес
1.	ЭБС «Университетская библиотека онлайн»	Электронно-библиотечная система, электронные книги и аудиокниг, учебники для ВУЗов, средних специальных учебных заведений и школы, а также научные монографии, научная периодика, в т.ч. журналы ВАК.	http://biblioclub.ru/ 100% доступ
2.	Научная электронная библиотека eLIBRARY.ru	Поиск по рефератам и полным текстам статей, опубликованных в российских и зарубежных научно-технических журналах.	http://elibrary.ru/ Доступ с любого компьютера в сети Университета на 276 журналов по подписке Университета. Доступ к 5493 журналам с полным текстом в открытом доступе, из них российских журналов 5022.
3.	ЭБС издательства «Юрайт»	Электронно-библиотечная система, коллекция электронных версий книг.	http://www.biblio-online.ru/ 100% доступ
4.	ЭБС издательства	Электронно-библиотечная	http://e.lanbook.com/

	«Лань»	система, электронные книги, учебники для ВУЗов. Коллекция «Музыка» Полнотекстовая база данных периодики.	100% доступ http://ebiblioteka.ru/ С любого компьютера в сети Университета
5.	База данных EastView		
6.	База данных международного индекса научного цитирования – Scopus:	Библиографическая и реферативная информация и инструменты для отслеживания цитируемости статей, опубликованных в научных изданиях.	http://www.scopus.com/ Доступ с любого компьютера в сети Университета.
7.	Международный индекс научного цитирования Web of Science (Web of Knowledge)	Библиографическая и реферативная информация и инструменты для отслеживания цитируемости статей, опубликованных в научных изданиях. Университета.	Перед входом в WoS необходимо войти на сайт ResearcherID - https://www.researcherid.com/ ResearcherID. Вход в WoS: http://login.webofknowledge.com/ В разделе "ВЫПОЛНЕНИЕ ВХОДА ДЛЯ ПОЛЬЗОВАТЕЛЕЙ В ОРГАНИЗАЦИИ" выбрать значение: "Russian Higher Education & Research (FEDURUS)" На следующей странице в разделе "Выберите Вашу Организацию" выбрать проект "FEDURUS". Далее ввести логин и пароль, полученный в ResearcherID. Доступ с любого компьютера в сети Университета.

5.5 Материально-техническое обеспечение образовательного процесса по учебной дисциплине

Для изучения учебной дисциплины «Социология» в рамках реализации основной профессиональной образовательной программы высшего образования – программы бакалавриата по направлению подготовки **38.03.01 Экономика** используются:

Учебная аудитория для занятий лекционного типа оснащена специализированной мебелью (стол для преподавателя, парты, стулья, доска для написания мелом); техническими средствами обучения (видеопроекционное оборудование, средства звуковоспроизведения, экран и имеющие выход в сеть Интернет).

Учебная аудитория для занятий семинарского типа: оснащена специализированной мебелью (стол для преподавателя, парты, стулья, доска для написания мелом); техническими средствами обучения (видеопроекционное оборудование, средства звуковоспроизведения, экран и имеющие выход в сеть Интернет).

Помещения для самостоятельной работы обучающихся: оснащены специализированной мебелью (парты, стулья) техническими средствами обучения

(персональные компьютеры с доступом в сеть Интернет и обеспечением доступа в электронно-информационную среду университета, программным обеспечением).

5.6 Образовательные технологии

При реализации учебной дисциплины «Социология» применяются различные образовательные технологии, в том числе технологии электронного обучения.

Освоение учебной дисциплины «Социология» предусматривает использование в учебном процессе активных и интерактивных форм проведения учебных занятий в форме (деловых и ролевых игр, разбор конкретных ситуаций, психологические и иные тренинги) в сочетании с внеаудиторной работой с целью формирования и развития **профессиональных** навыков обучающихся.

При освоении учебной дисциплины «Социология» предусмотрено применением электронного обучения.

Учебные часы дисциплины «Социология» предусматривают классическую контактную работу преподавателя с обучающимся в аудитории и контактную работу посредством электронной информационно-образовательной среды в синхронном и асинхронном режиме (вне аудитории) посредством применения возможностей компьютерных технологий (электронная почта, электронный учебник, тестирование, вебинар, видеофильм, презентация, форум и др.).

В рамках учебной дисциплины «Социология» предусмотрены встречи с руководителями и работниками организаций, деятельность которых связана с *направленностью* реализуемой основной профессиональной образовательной программы высшего образования – программы бакалавриата.

Лист регистрации изменений


№ п/п	Содержание изменения	Реквизиты документа об утверждении изменения	Дата введения изменения
1.	Утверждена и введена в действие решением Ученого совета на основании Федерального государственного образовательного стандарта высшего образования по направлению подготовки 38.03.01 Экономика (уровень бакалавриата), утвержденного приказом Министерства образования и науки Российской Федерации от 12.11.2015 № 1327	Протокол заседания Ученого совета № 10 от «28» мая 2020 года	01.09.2020
2.	Актуализирована с учетом развития науки, культуры, экономики, техники, технологий и социальной сферы	Протокол заседания Ученого совета Экономического факультета № 10 от «28» мая 2020 года	01.09.2020
3.	*	Протокол заседания Ученого совета № _____ от « ____ » _____ 20 ____ года	__ . __ . ____
4.	*	Протокол заседания Ученого совета № _____ от « ____ » _____ 20 ____ года	__ . __ . ____
5.			



Министерство науки и высшего образования Российской Федерации
ФЕДЕРАЛЬНОЕ ГОСУДАРСТВЕННОЕ БЮДЖЕТНОЕ ОБРАЗОВАТЕЛЬНОЕ
УЧРЕЖДЕНИЕ ВЫСШЕГО ОБРАЗОВАНИЯ
«РОССИЙСКИЙ ГОСУДАРСТВЕННЫЙ СОЦИАЛЬНЫЙ УНИВЕРСИТЕТ»

УТВЕРЖДАЮ

Декан Экономического факультета

 / Солодуха П.В.
(ФИО)

«28» мая 2020г.

РАБОЧАЯ ПРОГРАММА ДИСЦИПЛИНЫ (МОДУЛЯ)

ПРОЕКТНАЯ ДЕЯТЕЛЬНОСТЬ

**Наименование образовательной программы
Экономика и управление предприятиями**

**Направление подготовки
38.03.01 Экономика (уровень бакалавриата)**

**Направленность (профиль)
Экономика и управление предприятиями**

**ОБРАЗОВАТЕЛЬНАЯ ПРОГРАММА ВЫСШЕГО ОБРАЗОВАНИЯ –
ПРОГРАММА БАКАЛАВРИАТА**

**Уровень профессионального образования
Высшее образование – бакалавриат**

**Форма обучения
Очная, очно-заочная, заочная,
заочная форма обучения с использованием дистанционных
образовательных технологий**

Москва 2020

Рабочая программа дисциплины (модуля) «**Проектная деятельность**» разработана на основании федерального государственного образовательного стандарта высшего образования по направлению подготовки 38.03.01 Экономика (уровень бакалавриата), утвержденного приказом Министерства образования и науки Российской Федерации от 12.11.2015 № 1327, учебного плана по основной профессиональной образовательной программе высшего образования.

Рабочая программа дисциплины (модуля) разработана рабочей группой в составе:
канд.техн.наук, доцент Грдневой Т.М.

Руководитель основной
профессиональной
образовательной программы канд. экон.
наук, доцент, доцент



С.В. ШАМШЕЕВ

(подпись)

Рабочая программа дисциплины (модуля) обсуждена и утверждена на Ученом совете
Экономического факультета

Протокол № 10 от «28» мая 2020 года

Декан факультета:

д-р экон.наук, профессор



П.В.СОЛОДУХА

(подпись)

Рабочая программа дисциплины (модуля) рекомендована к утверждению
представителями организаций-работодателей


Директор департамента персонала и
документооборота, ПАО «Московский
кредитный банк»



Н.В.КУДРЯШОВА

(подпись)

Член Правления Банка, вице-президент,
руководитель блока «Риски» ПАО Банк
«Открытие»



И.В.КРЕМЛЕВА

(подпись)

Рабочая программа дисциплины (модуля) рецензирована и рекомендована к
утверждению:

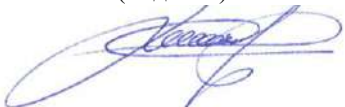
Д-р экон.наук, доцент, профессор
Департамента корпоративных финансов
и корпоративного управления
Финансового университета при
Правительстве РФ



Л.И.ЧЕРНИКОВА

(подпись)

Канд.экон.наук, доцент
Экономического факультета



С.В.ШАМШЕЕВ

(подпись)

Согласовано
Научная библиотека, директор



И.Г. МАЛ'ЯР

(подпись)

СОДЕРЖАНИЕ

1. Общие положения.....	4
1.1. Цель и задачи дисциплины (модуля).....	4
1.2. Место дисциплины (модуля) в структуре основной профессиональной образовательной программы.	4
1.3. Планируемые результаты обучения по дисциплине (модуля) в рамках планируемых результатов освоения основной профессиональной образовательной программы.	4
2. Объем дисциплины (модуля), включая контактную работы обучающегося с преподавателем и самостоятельную работу обучающегося.....	7
3. Содержание дисциплины (модуля)	9
3.1. Учебно-тематический план по очной форме обучения	9
3.2. Учебно-тематический план по очно-заочной форме обучения	14
3.3. Учебно-тематический план по заочной форме обучения	18
3.4. Учебно-тематический план по заочной форме обучения с использованием дистанционных образовательных технологий.....	14
4. Учебно-методическое обеспечение самостоятельной работы обучающихся по дисциплине (модулю).....	26
5. Фонд оценочных средств для проведения промежуточной аттестации обучающихся по дисциплине (модулю)	57
5.1. Форма промежуточной аттестации обучающегося по дисциплине (модулю).	71
5.2. Перечень компетенций с указанием этапов их формирования в процессе освоения образовательной программы.	71
5.3. Описание показателей и критериев оценивания компетенций на различных этапах их формирования, описание шкал оценивания.	74
5.4. Типовые контрольные задания или иные материалы, необходимые для оценки знаний, умений, навыков и (или) опыта деятельности, характеризующих этапы формирования компетенций в процессе освоения образовательной программы	75
5.5. Методические материалы, определяющие процедуры оценивания знаний, умений, навыков и (или) опыта деятельности, характеризующих этапы формирования компетенций.....	77
6. Перечень основной и дополнительной учебной литературы для освоения дисциплины (модуля).81	
6.1. Основная литература.	81
6.2. Дополнительная литература.....	81
7. Перечень ресурсов информационно-коммуникационной сети «Интернет», необходимых для освоения дисциплины (модуля).....	81
8. Методические указания для обучающихся по освоению дисциплины (модуля).....	83
9. Информационно-технологическое обеспечение образовательного процесса по дисциплине (модуля).....	85
9.1. Информационные технологии	85
9.2. Программное обеспечение	85
9.3. Информационные справочные системы	85
10. Материально-техническое обеспечение образовательного процесса по дисциплине (модулю) ..	85
11. Образовательные технологии	85
Лист регистрации изменений	Ошибка! Залкадка не определена.

1. Общие положения

1.1. Цель и задачи дисциплины (модуля)

Цель учебной дисциплины заключается в получении обучающимися теоретических знаний об особенностях проектной деятельности с последующим применением в профессиональной сфере и практических навыков (формирование) в сфере проектной деятельности.

Задачи учебной дисциплины:

1. Изучение студентами особенностей проектной деятельности.
2. Выявление проблем проектной деятельности организаций.
3. Расширение и углубление знаний в области проектной деятельности.
4. Формирование собственных научных взглядов на отдельные вопросы проектной деятельности организаций.
5. Изучение студентами порядка проведения проектной деятельности.
6. Овладение студентами способностью самостоятельно осуществлять проектную деятельность.
7. Планировать проектную деятельность организаций.

1.2. Место дисциплины (модуля) в структуре основной профессиональной образовательной программы

Дисциплина (модуль) «**Проектная деятельность**» реализуется в базовой части основной профессиональной образовательной программы «Финансы и кредит» по направлению подготовки 38.03.01 - Экономика очной, очно-заочной и заочной формам обучения.

Изучение дисциплины (модуля) «**Проектная деятельность**» базируется на знаниях и умениях, полученных обучающимися ранее в ходе освоения программного материала ряда дисциплин (модулей): «Экономика», «Технологии самоорганизации и эффективного взаимодействия».

Изучение дисциплины (модуля) «**Проектная деятельность**» является базовым для последующего освоения программного материала дисциплин (модулей): «Теория управления организации», «Стратегическое планирование бизнес-систем», «Экономика предприятия и бизнес-планирование».

1.3. Планируемые результаты обучения по дисциплине (модулю) в рамках планируемых результатов освоения основной профессиональной образовательной программы

Процесс освоения дисциплины (модуля) направлен на формирование у обучающихся следующих **общекультурных** компетенций:

- способностью использовать основы экономических знаний в различных сферах деятельности (ОК-3);
- способностью работать в коллективе, толерантно воспринимая социальные, этнические, конфессиональные и культурные различия (ОК-5);
- способностью к самоорганизации и самообразованию (ОК-7).

Процесс освоения дисциплины (модуля) направлен на формирование у обучающихся следующих **общих профессиональных** компетенций:

- способностью решать стандартные задачи профессиональной деятельности на основе информационной и библиографической культуры с применением информационно-коммуникационных технологий и с учетом основных требований информационной безопасности (ОПК-1);
- способностью осуществлять сбор, анализ и обработку данных, необходимых для решения профессиональных задач (ОПК-2);

- способностью выбрать инструментальные средства для обработки экономических данных в соответствии с поставленной задачей, проанализировать результаты расчетов и обосновать полученные выводы (ОПК-3);
- способностью находить организационно-управленческие решения в профессиональной деятельности и готовность нести за них ответственность (ОПК-4).

Процесс освоения дисциплины (модуля) направлен на формирование у обучающихся следующих **профессиональных** компетенций:

- способностью организовать деятельность малой группы, созданной для реализации конкретного экономического проекта (ПК-9);

в соответствии с основной профессиональной образовательной программой по направлению подготовки /специальности 38.03.01 – Экономика направленность «Сопровождение внешнеэкономической деятельности».

В результате освоения дисциплины (модуля) обучающийся должен демонстрировать следующие результаты:

Код компетенции	Содержание компетенции	Результаты обучения
ОК-3	способностью использовать основы экономических знаний в различных сферах деятельности	Знать: экономические законы рыночной экономики и использовать их в различных сферах
		Уметь: применять экономические законы в различных сферах деятельности
		Владеть: навыками использования экономических знаний для анализа деятельности различных организаций
ОК-5	способностью работать в коллективе, толерантно воспринимая социальные, этнические, конфессиональные и культурные различия	Знать: социальные, этнические, конфессиональные и культурные различия, работая в коллективе
		Уметь: работать в коллективе, толерантно воспринимая социальные, этнические, конфессиональные и культурные различия
		Владеть: навыками работы в коллективе, толерантно воспринимая социальные, этнические, конфессиональные и культурные различия
ОК-7	способностью к самоорганизации и самообразованию	Знать: способы самоорганизации и самообразования
		Уметь: применять методы самоорганизации и самообразования
		Владеть: методами самоорганизации и самообразования
ОПК-1	способностью решать стандартные задачи профессиональной деятельности на основе информационной и библиографической культуры с применением	Знать: информационно-коммуникационные технологии и основные требования информационной безопасности для решения задач профессиональной деятельности
		Уметь: применять информационно-коммуникационные технологии и основные требования информационной безопасности в практической деятельности

	информационно-коммуникационных технологий и с учетом основных требований информационной безопасности	Владеть: информационно-коммуникационными технологиями, основными требованиями информационной безопасности, информационной и библиографической культурой для решения профессиональных задач
ОПК-2	способностью осуществлять сбор, анализ и обработку данных, необходимых для решения профессиональных задач	Знать: способы и методы сбора, анализа и обработки данных для решения профессиональных задач
		Уметь: применять способы сбора, анализа и обработки данных для решения профессиональных задач
		Владеть: использованием методик анализа и обработки данных для решения профессиональных задач
ОПК-3	способностью выбрать инструментальные средства для обработки экономических данных в соответствии с поставленной задачей, проанализировать результаты расчетов и обосновать полученные выводы	Знать: инструментальные средства для обработки экономических данных
		Уметь: использовать инструменты для обработки экономических данных
		Владеть: навыками применения инструментов для обработки экономических данных с микро и макроуровня.
ОПК-4	способностью находить организационно-управленческие решения в профессиональной деятельности и готовность нести за них ответственность	Знать: способы принятия организационно-управленческих решений в профессиональной деятельности
		Уметь: находить управленческие решения в профессиональной деятельности и нести ответственность
		Владеть: навыками по принятию организационно-управленческих решений в профессиональной деятельности
ПК-9	способностью организовать деятельность малой группы, созданной для реализации конкретного экономического проекта	Знать: способы сбора исходных данных для конкретного экономического проекта
		Уметь: определять социально-экономические показатели, просчитывать эффект от различных бизнес-операций
		Владеть: методами сбора исходных данных по хозяйствующему субъекту и определения социально-экономических показателей организации

2. Объем дисциплины (модуля), включая контактную работу обучающегося с преподавателем и самостоятельную работу обучающегося

Общая трудоемкость дисциплины (модуля) составляет 16 зачетных единиц, по очной форме обучения

Вид учебной работы	Все-го часов	Семестры								
		1	2	3	4	5	6	7		
Аудиторные учебные занятия, всего	288	36	36	54	54	36	36	36		
В том числе контактная работа обучающихся с преподавателем:										
Учебные занятия лекционного типа	16	16								
Учебные занятия семинарского типа	144	4	20	30	30	20	20	20		
Лабораторные занятия										
Контактная работа в ЭИОС	128	16	16	24	24	16	16	16		
Самостоятельная работа обучающихся*, всего	288	36	36	54	54	36	36	36		
В том числе:										
Подготовка к лекционным и практическим занятиям, самостоятельное изучение разделов дисциплины в ЭИОС	128	16	16	24	24	16	16	16		
Выполнение практических заданий	128	16	16	24	24	16	16	16		
Рубежный текущий контроль	32	4	4	6	6	4	4	4		
Вид промежуточной аттестации, контроль (час)		Зачет	Зачет	Зачет	Зачет	Зачет	Зачет	Зачет		
Общая трудоемкость учебной дисциплины, з.е.	16	2	2	3	3	2	2	2		

по очно-заочной форме обучения

Вид учебной работы	Все-го часов	Семестры						
		1	2	3	4	5	6	7
Аудиторные учебные занятия, всего	192	24	24	36	36	24	24	24
В том числе контактная работа обучающихся с преподавателем:								
Учебные занятия лекционного типа	8	8						
Учебные занятия семинарского типа	88	4	12	18	18	12	12	12
Лабораторные занятия								
Контактная работа в ЭИОС	96	12	12	18	18	12	12	12

по заочной форме обучения с использованием дистанционных образовательных технологий

Вид учебной работы	Все- гоча -сов	Семестры						
		1	2	3	4	5	6	7
Аудиторные учебные занятия, всего	128	16	16	24	24	16	16	16
В том числе контактная работа обучающихся с преподавателем:								
Учебные занятия лекционного типа	6	6						
Учебные занятия семинарского типа	58	2	8	12	12	8	8	8
Лабораторные занятия								
Контактная работа в ЭИОС	64	8	8	12	12	8	8	8
Самостоятельная работа обучающихся*, всего	448	56	56	84	84	56	56	56
В том числе:								
Подготовка к лекционным и практическим занятиям, самостоятельное изучение разделов дисциплины в ЭИОС	256	32	32	48	48	32	32	32
Выполнение практических заданий	160	20	20	30	30	20	20	20
Рубежный текущий контроль	32	4	4	6	6	4	4	4
Вид промежуточной аттестации, контроль (час)		Зачет	Зачет	Зачет	Зачет	Зачет	Зачет	Зачет
Общая трудоемкость учебной дисциплины, з.е.	16	2	2	3	3	2	2	2

3. Содержание учебной дисциплины

3.1. Учебно-тематический план по очной форме обучения

Объем учебных занятий составляет 128 часов.

Объем самостоятельной работы – 416 часов.

Раздел, тема	Виды учебной работы, академических часов						
	Всего	Самостоятельная работа, в т.ч. промежуточная аттестация (СРС+контроль)	Контактная работа обучающихся с преподавателем				
			Всего	Лекционного типа	Семинарского типа	Лабораторные занятия	Контактная работа в ЭИОС
Модуль 1 (установочная)							
Основы проектной деятельности							
Раздел 1. Основные понятия,	36	28	8	2	2		4

содержание и сущность проектной деятельности.							
Тема 1.1. Понятия, цели и задачи проектной деятельности	36	28	8	2	2		4
Контроль промежуточной аттестации (час)							
Общий объем, часов	36	28	8	2	2		4
Форма промежуточной аттестации	Зачет						
Модуль 2 (семестр 1)							
Организация проектная деятельность в образовании							
Раздел 2. Содержание и сущность проектной деятельности в образовании	32	24	8	2	2		4
Тема 2.1. Концепция проектной деятельности в образовании	32	24	8	2	2		4
Контроль промежуточной аттестации (час)	4	4					
Общий объем, часов	36	28	8	2	2		4
Форма промежуточной аттестации	Зачет						
Модуль 3 (семестр 2)							
Маркетинговые исследования и ресурсное обеспечение проектной деятельности							
Раздел 3. Маркетинговые исследования в проектной деятельности	34	26	8		4		4
Тема 3.1. Маркетинговый анализ проектной деятельности	16	12	4		2		2
Тема 3.2. Маркетинговое прогнозирование	18	14	4		2		2
Раздел 4. Ресурсное обеспечение проектной деятельности	34	26	8		4		4
Тема 4.1. Финансирование проектной деятельности	16	12	4		2		2
Тема 4.2. Инвестирование проектной деятельности	18	14	4		2		2
Контроль промежуточной аттестации (час)	4	4					
Общий объем, часов	72	56	16		8		8
Форма промежуточной аттестации	Зачет						
Модуль 4 (семестр 3)							
Организация проведения работ в рамках проектной деятельности							
Раздел 5. Организация работ в рамках проектной деятельности	34	26	8		4		4
Тема 5.1. Создание команды	16	12	4		2		2

и инфраструктуры проектной деятельности							
Тема 5.2. Продукты проектной деятельности	18	14	4		2		2
Раздел 6. Основные этапы проведения проектной деятельности и их содержание	34	26	8		4		4
Тема 6.1. Этапы проведения проектной деятельности и их содержание	16	12	4		2		2
Тема 6.2. Методы проектно-исследовательской работ	18	14	4		2		2
Контроль промежуточной аттестации (час)	4	4					
Общий объем, часов	72	56	16		8		8
Форма промежуточной аттестации	Зачет						
Модуль 5 (семестр 4)							
Оценка эффективности проектной деятельности							
Раздел 7. Оценка экономических показателей проектной деятельности	34	26	8		4		4
Тема 7.1. Оценка технико-экономических показателей проектной деятельности	16	12	4		2		2
Тема 7.2. Оценка финансовых результатов проектной деятельности	18	14	4		2		2
Раздел 8. Определение эффекта и эффективности проектной деятельности	34	26	8		4		4
Тема 8.1. Определение эффекта от проектной деятельности	16	12	4		2		2
Тема 8.2. Оформление результатов предпринимательской деятельности	18	14	4		2		2
Контроль промежуточной аттестации (час)	4	4					
Общий объем, часов	72	56	16		8		8
Форма промежуточной аттестации	Зачет						
Модуль 6 (семестр 5)							
Оценка рисков, представление результатов проектной деятельности и их оформление							
Раздел 9. Классификация и оценка рисков проектной деятельности	34	26	8		4		4

Тема 9.1. Классификация рисков	16	12	4		2		2
Тема 9.2. Оценка и методы снижения рисков	18	14	4		2		2
Раздел 10. Представление результатов и их оформление	34	26	8		4		4
Тема 10.1. Представление результатов проектной деятельности	16	12	4		2		2
Тема 10.2. Оформление результатов предпринимательской деятельности	18	14	4		2		2
Контроль промежуточной аттестации (час)	4	4					
Общий объем, часов	72	56	16		8		8
Форма промежуточной аттестации	Зачет						
Модуль 7 (семестр 6)							
Организация проектной деятельности в социальной сфере							
Раздел 11. Концепция проектной деятельности в социальной сфере	34	26	8		4		4
Тема 11.1. Понятия и содержание проектной деятельности в социальной сфере	16	12	4		2		2
Тема 11.2. Управление проектной деятельностью в социальной сфере	18	14	4		2		2
Раздел 12. Оценка жизнеспособности и финансовой реализуемости проектной деятельности в социальной сфере	34	26	8		4		4
Тема 12.1. Маркетинговая проработка и анализ жизнеспособности проектной деятельности в социальной сфере	16	12	4		2		2
Тема 12.2. Оценка финансовых результатов	18	14	4		2		2
Контроль промежуточной аттестации (час)	4	4					
Общий объем, часов	72	56	16		8		8
Форма промежуточной аттестации	Зачет						
Модуль 8 (семестр 7)							
Организация проектной деятельности предприятия							

Раздел 13. Содержание и сущность проектной деятельности в отраслях экономики	34	26	8		4		4
Тема 13.1. Понятия, содержание проектной деятельности	16	12	4		2		2
Тема 13.2. Организация эффективной работы по проектированию	18	14	4		2		2
Раздел 14. Концепция проведения проектной деятельности в отраслях экономики	34	26	8		4		4
Тема 14.1. Основные принципы организации проектной работы	16	12	4		2		2
Тема 14.2. Методы научно-исследовательской работы в проектной деятельности	18	14	4		2		2
Контроль промежуточной аттестации (час)	4	4					
Общий объем, часов	72	56	16		8		8
Форма промежуточной аттестации	Зачет						
Модуль 9 (семестр 8)							
Организация проектной деятельности малого и среднего бизнеса							
Раздел 15. Организация, цели, задачи проектной деятельности	34	26	8		4		4
Тема 15.1. Выявление проблемы и определение задач по ее решению	16	12	4		2		2
Тема 15.2. Методы и инструменты проектной деятельности	18	14	4		2		2
Раздел 16. Оценка результата проектной деятельности	34	26	8		4		4
Тема 16.1. Организационно-экономические показатели проектной деятельности	16	12	4		2		2
Тема 16.2. Оценка эффективности проектной деятельности	18	14	4		2		2
Контроль промежуточной аттестации (час)	4	4					
Общий объем, часов	72	56	16		8		8
Форма промежуточной аттестации	Зачет						

3.2. Учебно-тематический план по очно-заочной форме обучения

Объем учебных занятий составляет 192 часов.

Объем самостоятельной работы – 384 часов.

Раздел, тема	Виды учебной работы, академических часов						
	Всего	Самостоятельная работа, в т.ч. промежуточная аттестация (СРС+контроль)	Контактная работа обучающихся с преподавателем				
			Всего	Лекционного типа	Семинарского типа	Лабораторные занятия	Контактная работа в ЭИОС
Модуль 1 (семестр 1)							
Основы проектной деятельности							
Раздел 1. Основные понятия, содержание и сущность проектной деятельности.	36	24	12	4	2		6
Тема 1.1. Понятия, цели и задачи проектной деятельности	36	24	12	4	2		6
Модуль 2 (семестр 1)							
Организация проектная деятельность в образовании							
Раздел 2. Содержание и сущность проектной деятельности в образовании	36	24	12	4	2		6
Тема 2.1. Концепция проектной деятельности в образовании	36	24	12	4	2		6
Контроль промежуточной аттестации (час)							
Общий объем, часов	72	48	24	8	4		12
Форма промежуточной аттестации	Зачет						
Модуль 3 (семестр 2)							
Маркетинговые исследования и ресурсное обеспечение проектной деятельности							
Раздел 3. Маркетинговые исследования в проектной деятельности	36	24	12		6		6
Тема 3.1. Маркетинговый анализ проектной деятельности	18	12	6		3		3
Тема 3.2. Маркетинговое прогнозирование	18	12	6		3		3
Раздел 4. Ресурсное обеспечение проектной деятельности	36	24	12		6		6
Тема 4.1. Финансирование	18	12	6		3		3

проектной деятельности							
Тема 4.2. Инвестирование проектной деятельности	18	12	6		3		3
Контроль промежуточной аттестации (час)							
Общий объем, часов	72	48	24		12		12
Форма промежуточной аттестации	Зачет						
Модуль 4 (семестр 3)							
Организация проведения работ в рамках проектной деятельности							
Раздел 5. Организация работ в рамках проектной деятельности	26	18	8		4		4
Тема 5.1. Создание команды и инфраструктуры проектной деятельности	14	10	4		2		2
Тема 5.2. Продукты проектной деятельности	12	8	4		2		2
Раздел 6. Основные этапы проведения проектной деятельности и их содержание	26	18	8		4		4
Тема 6.1. Этапы проведения проектной деятельности и их содержание	14	10	4		2		2
Тема 6.2. Методы проектно-исследовательской работ	12	8	4		2		2
Модуль 5 (семестр 3)							
Оценка эффективности проектной деятельности							
Раздел 7. Оценка экономических показателей проектной деятельности	30	18	12		6		6
Тема 7.1. Оценка технико-экономических показателей проектной деятельности	18	10	8		4		4
Тема 7.2. Оценка финансовых результатов проектной деятельности	12	8	4		2		2
Раздел 8. Определение эффекта и эффективности проектной деятельности	26	18	8		4		4
Тема 8.1. Определение эффекта от проектной деятельности	14	10	4		2		2
Тема 8.2. Оформление результатов предпринимательской деятельности	12	8	4		2		2
Контроль промежуточной аттестации (час)							

Общий объем, часов	108	72	36		18		18
Форма промежуточной аттестации	Зачет						
Модуль 6 (семестр 4)							
Оценка рисков, представление результатов проектной деятельности и их оформление							
Раздел 9. Классификация и оценка рисков проектной деятельности	56	36	20		10		10
Тема 9.1. Классификация рисков	30	18	12		6		6
Тема 9.2. Оценка и методы снижения рисков	26	18	8		4		4
Раздел 10. Представление результатов и их оформление	52	36	16		8		8
Тема 10.1. Представление результатов проектной деятельности	26	18	8		4		4
Тема 10.2. Оформление результатов предпринимательской деятельности	26	18	8		4		4
Контроль промежуточной аттестации (час)							
Общий объем, часов	108	72	36		18		18
Форма промежуточной аттестации	Зачет						
Модуль 7 (семестр 5)							
Организация проектной деятельности в социальной сфере							
Раздел 11. Концепция проектной деятельности в социальной сфере	36	24	12		6		6
Тема 11.1. Понятия и содержание проектной деятельности в социальной сфере	20	12	8		4		4
Тема 11.2. Управление проектной деятельностью в социальной сфере	16	12	4		2		2
Раздел 12. Оценка жизнеспособности и финансовой реализуемости проектной деятельности в социальной сфере	36	24	12		6		6
Тема 12.1. Маркетинговая проработка и анализ жизнеспособности проектной деятельности в социальной сфере	20	12	8		4		4

Тема 12.2. Оценка финансовых результатов	16	12	4		2		2
Контроль промежуточной аттестации (час)							
Общий объем, часов	72	48	24		12		12
Форма промежуточной аттестации	Зачет						
Модуль 8 (семестр 6)							
Организация проектной деятельности предприятия							
Раздел 13. Содержание и сущность проектной деятельности в отраслях экономики	36	24	12		6		6
Тема 13.1. Понятия, содержание проектной деятельности	20	12	8		4		4
Тема 13.2. Организация эффективной работы по проектированию	16	12	4		2		2
Раздел 14. Концепция проведения проектной деятельности в отраслях экономики	36	24	12		6		6
Тема 14.1. Основные принципы организации проектной работы	20	12	8		4		4
Тема 14.2. Методы научно-исследовательской работы в проектной деятельности	16	12	4		2		2
Контроль промежуточной аттестации (час)							
Общий объем, часов	72	48	24		12		12
Форма промежуточной аттестации	Зачет						
Модуль 9 (семестр 7)							
Организация проектной деятельности малого и среднего бизнеса							
Раздел 15. Организация, цели, задачи проектной деятельности	36	24	12		6		6
Тема 15.1. Выявление проблемы и определение задач по ее решению	20	12	8		4		4
Тема 15.2. Методы и инструменты проектной деятельности	16	12	4		2		2
Раздел 16. Оценка результата проектной деятельности	36	24	12		6		6
Тема 16.1. Организационно-экономические показатели	20	12	8		4		4

проектной деятельности						
Тема 16.2. Оценка эффективности проектной деятельности	16	12	4		2	2
Контроль промежуточной аттестации (час)						
Общий объем, часов	72	48	24		12	12
Форма промежуточной аттестации	Зачет					

3.3. Учебно-тематический план по заочной форме обучения

Объем учебных занятий составляет -128 часов.

Объем самостоятельной работы – 448 часов.

Раздел, тема	Виды учебной работы, академических часов					
	Всего	Самостоятельная работа, в т.ч. промежуточная аттестация (СРС+контроль)	Контактная работа обучающихся с преподавателем			
			Всего	Лекционного типа	Семинарского типа	Лабораторные занятия
Модуль 1 (семестр 1)						
Основы проектной деятельности						
Раздел 1. Основные понятия, содержание и сущность проектной деятельности.	36	28	8	3	1	4
Тема 1.1. Понятия, цели и задачи проектной деятельности	36	28	8	3	1	4
Модуль 2 (семестр 1)						
Организация проектная деятельность в образовании						
Раздел 2. Содержание и сущность проектной деятельности в образовании	36	28	8	3	1	4
Тема 2.1. Концепция проектной деятельности в образовании	36	28	8	3	1	4
Контроль промежуточной аттестации (час)						
Общий объем, часов	72	56	16	6	2	8
Форма промежуточной аттестации	Зачет					
Модуль 3 (семестр 2)						
Маркетинговые исследования и ресурсное обеспечение проектной деятельности						

Раздел 3. Маркетинговые исследования в проектной деятельности	36	28	8		4		4
Тема 3.1. Маркетинговый анализ проектной деятельности	18	14	4		2		2
Тема 3.2.Маркетинговое прогнозирование	18	14	4		2		2
Раздел 4. Ресурсное обеспечение проектной деятельности	36	28	8		4		4
Тема 4.1.Финансирование проектной деятельности	18	14	4		2		2
Тема 4.2. Инвестирование проектной деятельности	18	14	4		2		2
Контроль промежуточной аттестации (час)							
Общий объем, часов	72	56	16		8		8
Форма промежуточной аттестации	Зачет						
Модуль 4 (семестр 3)							
Организация проведения работ в рамках проектной деятельности							
Раздел 5. Организация работ в рамках проектной деятельности	27	21	6		3		3
Тема 5.1. Создание команды и инфраструктуры проектной деятельности	15	11	4		2		2
Тема 5.2. Продукты проектной деятельности	12	10	2		1		1
Раздел 6. Основные этапы проведения проектной деятельности и их содержание	27	21	6		3		3
Тема 6.1.Этапы проведения проектной деятельности и их содержание	15	11	4		2		2
Тема 6.2. Методы проектно-исследовательской работ	12	10	2		1		1
Модуль 5 (семестр 3)							
Оценка эффективности проектной деятельности							
Раздел 7. Оценка экономических показателей проектной деятельности	27	21	6		3		3
Тема 7.1. Оценка технико-экономических показателей проектной деятельности	15	11	4		2		2
Тема 7.2. Оценка финансовых результатов проектной деятельности	12	10	2		1		1

Раздел 8.Определение эффекта и эффективности проектной деятельности	27	21	6		3		3
Тема 8.1. Определение эффекта от проектной деятельности	15	11	4		2		2
Тема 8.2. Оформление результатов предпринимательской деятельности	12	10	2		1		1
Контроль промежуточной аттестации (час)							
Общий объем, часов	108	84	24		12		12
Форма промежуточной аттестации	Зачет						
Модуль 6 (семестр 4)							
Оценка рисков, представление результатов проектной деятельности и их оформление							
Раздел 9. Классификация и оценка рисков проектной деятельности	54	42	12		6		6
Тема 9.1. Классификация рисков	29	22	7		4		3
Тема 9.2.Оценка и методы снижения рисков	25	20	5		2		3
Раздел 10.Представление результатов и их оформление	54	42	12		6		6
Тема 10.1. Представление результатов проектной деятельности	29	22	7		4		3
Тема 10.2. Оформление результатов предпринимательской деятельности	25	20	5		2		3
Контроль промежуточной аттестации (час)							
Общий объем, часов	108	84	24		12		12
Форма промежуточной аттестации	Зачет						
Модуль 7 (семестр 5)							
Организация проектной деятельности в социальной сфере							
Раздел 11. Концепция проектной деятельности в социальной сфере	36	28	8		4		4
Тема 11.1. Понятия и содержание проектной деятельности в социальной сфере	18	14	4		2		2

Тема 11.2. Управление проектной деятельностью в социальной сфере	18	14	4		2		2
Раздел 12. Оценка жизнеспособности и финансовой реализуемости проектной деятельности в социальной сфере	36	28	8		4		4
Тема 12.1. Маркетинговая проработка и анализ жизнеспособности проектной деятельности в социальной сфере	18	14	4		2		2
Тема 12.2. Оценка финансовых результатов	18	14	4		2		2
Контроль промежуточной аттестации (час)							
Общий объем, часов	72	56	16		8		8
Форма промежуточной аттестации	Зачет						
Модуль 8 (семестр 6)							
Организация проектной деятельности предприятия							
Раздел 13. Содержание и сущность проектной деятельности в отраслях экономики	36	28	8		4		4
Тема 13.1. Понятия, содержание проектной деятельности	18	14	4		2		2
Тема 13.2. Организация эффективной работы по проектированию	18	14	4		2		2
Раздел 14. Концепция проведения проектной деятельности в отраслях экономики	36	28	8		4		4
Тема 14.1. Основные принципы организации проектной работы	18	14	4		2		2
Тема 14.2. Методы научно-исследовательской работы в проектной деятельности	18	14	4		2		2
Контроль промежуточной аттестации (час)							
Общий объем, часов	72	56	16		8		8
Форма промежуточной аттестации	Зачет						
Модуль 9 (семестр 7)							
Организация проектной деятельности малого и среднего бизнеса							
Раздел 15. Организация,	36	28	8		4		4

цели, задачи проектной деятельности							
Тема 15.1. Выявление проблемы и определение задач по ее решению	18	14	4		2		2
Тема 15.2. Методы и инструменты проектной деятельности	18	14	4		2		2
Раздел 16. Оценка результата проектной деятельности	36	28	8		4		4
Тема 16.1. Организационно-экономические показатели проектной деятельности	18	14	4		2		2
Тема 16.2. Оценка эффективности проектной деятельности	18	14	4		2		2
Контроль промежуточной аттестации (час)							
Общий объем, часов	72	56	16		8		8
Форма промежуточной аттестации	Зачет						

3.4. Учебно-тематический план по заочной форме обучения с использованием дистанционных образовательных технологий

Объем учебных занятий составляет -128 часов.

Объем самостоятельной работы – 448 часов.

Раздел, тема	Виды учебной работы, академических часов						
	Всего	Самостоятельная работа, в т.ч. промежуточная аттестация (СРС+контроль)	Контактная работа обучающихся с преподавателем				
			Всего	Лекционного типа	Семинарского типа	Лабораторные занятия	Контактная работа в ЭИОС
Модуль 1 (семестр1)							
Основы проектной деятельности							
Раздел 1. Основные понятия, содержание и сущность проектной деятельности.	36	28	8	3	1		4
Тема 1.1. Понятия, цели и задачи проектной деятельности	36	28	8	3	1		4
Модуль 2 (семестр 1)							

Организация проектная деятельность в образовании							
Раздел 2. Содержание и сущность проектной деятельности в образовании	36	28	8	3	1		4
Тема 2.1. Концепция проектной деятельности в образовании	36	28	8	3	1		4
Контроль промежуточной аттестации (час)							
Общий объем, часов	72	56	16	6	2		8
Форма промежуточной аттестации	Зачет						
Модуль 3 (семестр 2)							
Маркетинговые исследования и ресурсное обеспечение проектной деятельности							
Раздел 3. Маркетинговые исследования в проектной деятельности	36	28	8		4		4
Тема 3.1. Маркетинговый анализ проектной деятельности	18	14	4		2		2
Тема 3.2. Маркетинговое прогнозирование	18	14	4		2		2
Раздел 4. Ресурсное обеспечение проектной деятельности	36	28	8		4		4
Тема 4.1. Финансирование проектной деятельности	18	14	4		2		2
Тема 4.2. Инвестирование проектной деятельности	18	14	4		2		2
Контроль промежуточной аттестации (час)							
Общий объем, часов	72	56	16		8		8
Форма промежуточной аттестации	Зачет						
Модуль 4 (семестр 3)							
Организация проведения работ в рамках проектной деятельности							
Раздел 5. Организация работ в рамках проектной деятельности	27	21	6		3		3
Тема 5.1. Создание команды и инфраструктуры проектной деятельности	15	11	4		2		2
Тема 5.2. Продукты проектной деятельности	12	10	2		1		1
Раздел 6. Основные этапы проведения проектной деятельности и их содержание	27	21	6		3		3
Тема 6.1. Этапы проведения	15	11	4		2		2

проектной деятельности и их содержание							
Тема 6.2. Методы проектно-исследовательской работ	12	10	2		1		1
Модуль 5 (семестр 3)							
Оценка эффективности проектной деятельности							
Раздел 7. Оценка экономических показателей проектной деятельности	27	21	6		3		3
Тема 7.1. Оценка технико-экономических показателей проектной деятельности	15	11	4		2		2
Тема 7.2. Оценка финансовых результатов проектной деятельности	12	10	2		1		1
Раздел 8.Определение эффекта и эффективности проектной деятельности	27	21	6		3		3
Тема 8.1. Определение эффекта от проектной деятельности	15	11	4		2		2
Тема 8.2. Оформление результатов предпринимательской деятельности	12	10	2		1		1
Контроль промежуточной аттестации (час)							
Общий объем, часов	108	84	24		12		12
Форма промежуточной аттестации	Зачет						
Модуль 6 (семестр 4)							
Оценка рисков, представление результатов проектной деятельности и их оформление							
Раздел 9. Классификация и оценка рисков проектной деятельности	54	42	12		6		6
Тема 9.1. Классификация рисков	29	22	7		4		3
Тема 9.2.Оценка и методы снижения рисков	25	20	5		2		3
Раздел 10.Представление результатов и их оформление	54	42	12		6		6
Тема 10.1. Представление результатов проектной деятельности	29	22	7		4		3
Тема 10.2. Оформление результатов предпринимательской деятельности	25	20	5		2		3

Контроль промежуточной аттестации (час)							
Общий объем, часов	108	84	24		12		12
Форма промежуточной аттестации	Зачет						
Модуль 7 (семестр 5)							
Организация проектной деятельности в социальной сфере							
Раздел 11. Концепция проектной деятельности в социальной сфере	36	28	8		4		4
Тема 11.1. Понятия и содержание проектной деятельности в социальной сфере	18	14	4		2		2
Тема 11.2. Управление проектной деятельностью в социальной сфере	18	14	4		2		2
Раздел 12. Оценка жизнеспособности и финансовой реализуемости проектной деятельности в социальной сфере	36	28	8		4		4
Тема 12.1. Маркетинговая проработка и анализ жизнеспособности проектной деятельности в социальной сфере	18	14	4		2		2
Тема 12.2. Оценка финансовых результатов	18	14	4		2		2
Контроль промежуточной аттестации (час)							
Общий объем, часов	72	56	16		8		8
Форма промежуточной аттестации	Зачет						
Модуль 8 (семестр 6)							
Организация проектной деятельности предприятия							
Раздел 13. Содержание и сущность проектной деятельности в отраслях экономики	36	28	8		4		4
Тема 13.1. Понятия, содержание проектной деятельности	18	14	4		2		2
Тема 13.2. Организация эффективной работы по проектированию	18	14	4		2		2
Раздел 14. Концепция проведения проектной деятельности в отраслях экономики	36	28	8		4		4

Тема 14.1. Основные принципы организации проектной работы	18	14	4		2		2
Тема 14.2. Методы научно-исследовательской работы в проектной деятельности	18	14	4		2		2
Контроль промежуточной аттестации (час)							
Общий объем, часов	72	56	16		8		8
Форма промежуточной аттестации	Зачет						
Модуль 9 (семестр 7)							
Организация проектной деятельности малого и среднего бизнеса							
Раздел 15. Организация, цели, задачи проектной деятельности	36	28	8		4		4
Тема 15.1. Выявление проблемы и определение задач по ее решению	18	14	4		2		2
Тема 15.2. Методы и инструменты проектной деятельности	18	14	4		2		2
Раздел 16. Оценка результата проектной деятельности	36	28	8		4		4
Тема 16.1. Организационно-экономические показатели проектной деятельности	18	14	4		2		2
Тема 16.2. Оценка эффективности проектной деятельности	18	14	4		2		2
Контроль промежуточной аттестации (час)							
Общий объем, часов	72	56	16		8		8
Форма промежуточной аттестации	Зачет						

4. Учебно-методическое обеспечение самостоятельной работы обучающихся по дисциплине(модулю)

4.1. Виды самостоятельной работы обучающихся по дисциплине (модулю)

Очная форма обучения

Раздел, тема	Всего СРС +	Виды самостоятельной работы обучающихся, в т.ч. контроль
---------------------	--------------------	---

	контроль	Академическая активность, час	Форма академической активности	Выполнение практ. заданий, час	Форма практического задания	Рубежный текущий контроль, час	Форма рубежного текущего контроля	Контроль (промежут. аттестация), час
Модуль 1 (установочная) Основы проектной деятельности								
Раздел 1. Основные понятия, содержание и сущность проектной деятельности.	28	18	Подготовка к лекционным и практическим занятиям, самостоятельное изучение раздела в ЭИОС	6	Реферат	4	Компьютерное тестирование	0
Общий объем, часов	28	18		6		4		0
Форма промежуточной аттестации		Зачет						
Модуль 2 (семестр 1) Организация проектная деятельность в образовании								
Раздел 2. Содержание и сущность проектной деятельности в образовании	28	16	Подготовка к лекционным и практическим занятиям, самостоятельное изучение раздела в ЭИОС	4	Реферат	4	Компьютерное тестирование или иная форма рубежного контроля по усмотрению преподавателя	4
Общий объем, часов	28	16		4		4		4
Форма промежуточной аттестации		Зачет						
Модуль 3 (семестр 2) Маркетинговые исследования и ресурсное обеспечение проектной деятельности								
Раздел 3. Маркетинговые исследования в проектной деятельности	28	16	Подготовка к лекционным и практическим занятиям, самостоятельное изучение раздела в ЭИОС	6	Реферат	4	Компьютерное тестирование или иная форма рубежного контроля по усмотрению преподавателя	2
Раздел 4.	28	16	Подготовка к лекционным и практическим занятиям, самостоятельное изучение раздела в ЭИОС	6	реферат	4	Компьютерное тестирование или иная форма рубежного контроля по усмотрению преподавателя	2
Общий объем, часов	56	32		12		8		4

Форма промежуточной аттестации		Зачет						
Модуль 4 (семестр 3)								
Раздел 5.	28	16	Подготовка к лекционным и практическим занятиям, самостоятельное изучение раздела в ЭИОС	6	реферат	4	Компьютерное тестирование или иная форма рубежного контроля по усмотрению преподавателя	2
Раздел 6.	28	16	Подготовка к лекционным и практическим занятиям, самостоятельное изучение раздела в ЭИОС	6	реферат	4	Компьютерное тестирование или иная форма рубежного контроля по усмотрению преподавателя	2
Общий объем, часов	56	32		12		8		4
Форма промежуточной аттестации		Зачет						
Модуль 5 (семестр 4)								
Раздел 7.	28	16	Подготовка к лекционным и практическим занятиям, самостоятельное изучение раздела в ЭИОС	6	реферат	4	Компьютерное тестирование или иная форма рубежного контроля по усмотрению преподавателя	2
Раздел 8.	28	16	Подготовка к лекционным и практическим занятиям, самостоятельное изучение раздела в ЭИОС	6	реферат	4	Компьютерное тестирование или иная форма рубежного контроля по усмотрению преподавателя	2
Общий объем, часов	56	32		12		8		4
Форма промежуточной аттестации		Зачет						
Модуль 6 (семестр 5)								
Раздел 9.	28	16	Подготовка к лекционным и практическим занятиям, самостоятельное изучение раздела в ЭИОС	6	реферат	4	Компьютерное тестирование или иная форма рубежного контроля по усмотрению преподавателя	2

Раздел 10.	28	16	Подготовка к лекционным и практическим занятиям, самостоятельное изучение раздела в ЭИОС	6	реферат	4	Компьютерное тестирование или иная форма рубежного контроля по усмотрению преподавателя	2
Общий объем, часов	56	32		12		8		4
Форма промежуточной аттестации		Зачет						
Модуль 7 (семестр 6)								
Раздел 11.	28	16	Подготовка к лекционным и практическим занятиям, самостоятельное изучение раздела в ЭИОС	6	реферат	4	Компьютерное тестирование или иная форма рубежного контроля по усмотрению преподавателя	2
Раздел 12.	28	16	Подготовка к лекционным и практическим занятиям, самостоятельное изучение раздела в ЭИОС	6	реферат	4	Компьютерное тестирование или иная форма рубежного контроля по усмотрению преподавателя	2
Общий объем, часов	56	32		12		8		4
Форма промежуточной аттестации		зачет						
Модуль 8 (семестр 7)								
Раздел 13.	28	16	Подготовка к лекционным и практическим занятиям, самостоятельное изучение раздела в ЭИОС	6	реферат	4	Компьютерное тестирование или иная форма рубежного контроля по усмотрению преподавателя	2
Раздел 14.	28	16	Подготовка к лекционным и практическим занятиям, самостоятельное изучение раздела в ЭИОС	6	реферат	4	Компьютерное тестирование или иная форма рубежного контроля по усмотрению преподавателя	2
Общий объем, часов	56	32		12		8		4
Форма промежуточной аттестации		зачет						
Модуль 9 (семестр 8)								

Раздел 15.	28	16	Подготовка к лекционным и практическим занятиям, самостоятельное изучение раздела в ЭИОС	6	реферат	4	Компьютерное тестирование или иная форма рубежного контроля по усмотрению преподавателя	2
Раздел 16.	28	16	Подготовка к лекционным и практическим занятиям, самостоятельное изучение раздела в ЭИОС	6	реферат	4	Компьютерное тестирование или иная форма рубежного контроля по усмотрению преподавателя	2
Общий объем, часов	56	32		12		8		4
Форма промежуточной аттестации		зачет						

Очно-заочная форма обучения

Раздел, тема	Всего СРС + контроль	Виды самостоятельной работы обучающихся, в т.ч. контроль						
		Академическая активность, час	Форма академической активности	Выполнение практ. заданий, час	Форма практического задания	Рубежный текущий контроль, час	Форма рубежного текущего контроля	Контроль (промежут. аттестация), час
Модуль 1 (семестр 1)								
Основы проектной деятельности								
Раздел 1. Основные понятия, содержание и сущность проектной деятельности.	24	14	Подготовка к лекционным и практическим занятиям, самостоятельное изучение раздела в ЭИОС	6	реферат	4	Компьютерное тестирование	0
Модуль 2 (семестр 1)								
Организация проектная деятельность в образовании								
Раздел 2. Содержание и сущность проектной деятельности в образовании	24	14	Подготовка к лекционным и практическим занятиям, самостоятельное изучение раздела в ЭИОС	6	реферат	4	Компьютерное тестирование или иная форма рубежного контроля по усмотрению преподавателя	0
Общий объем, часов	48	28		12		8		0
Форма промежуточной аттестации		Зачет						

Модуль 3 (семестр 2)

Раздел 3.	24	14	Подготовка к лекционным и практическим занятиям, самостоятельное изучение раздела в ЭИОС	6	реферат	4	Компьютерное тестирование или иная форма рубежного контроля по усмотрению преподавателя	0
Раздел 4.	24	14	Подготовка к лекционным и практическим занятиям, самостоятельное изучение раздела в ЭИОС	6	реферат	4	Компьютерное тестирование или иная форма рубежного контроля по усмотрению преподавателя	0
Общий объем, часов	48	28		12		8		
Форма промежуточной аттестации		Зачет						

Модуль 4 (семестр 3)

Раздел 5.	36	20	Подготовка к лекционным и практическим занятиям, самостоятельное изучение раздела в ЭИОС	12	реферат	4	Компьютерное тестирование или иная форма рубежного контроля по усмотрению преподавателя	0
Раздел 6.	36	20	Подготовка к лекционным и практическим занятиям, самостоятельное изучение раздела в ЭИОС	12	реферат	4	Компьютерное тестирование или иная форма рубежного контроля по усмотрению преподавателя	0
Общий объем, часов	72	40		24		8		0
Форма промежуточной аттестации		Зачет						

Модуль 5 (семестр 4)

Раздел 7.	18	10	Подготовка к лекционным и практическим занятиям, самостоятельное изучение раздела в ЭИОС	4	реферат	4	Компьютерное тестирование или иная форма рубежного контроля по усмотрению преподавателя	0
Раздел 8.	18	10	Подготовка к лекционным и практическим занятиям, самостоятельное изучение раздела в ЭИОС	4	реферат	4	Компьютерное тестирование или иная форма рубежного контроля по усмотрению преподавателя	0

Модуль 6 (семестр4)

Раздел 9.	18	10	Подготовка к лекционным и практическим занятиям, самостоятельное изучение раздела в ЭИОС	4	реферат	4	Компьютерное тестирование или иная форма рубежного контроля по усмотрению преподавателя	0
Раздел 10.	18	10	Подготовка к лекционным и практическим занятиям, самостоятельное изучение раздела в ЭИОС	4	реферат	4	Компьютерное тестирование или иная форма рубежного контроля по усмотрению преподавателя	0
Общий объем, часов	72	40		16		16		0
Форма промежуточной аттестации		Зачет						

Модуль 7 (семестр5)

Раздел 11.	24	14	Подготовка к лекционным и практическим занятиям, самостоятельное изучение раздела в ЭИОС	6	реферат	4	Компьютерное тестирование или иная форма рубежного контроля по усмотрению преподавателя	0
Раздел 12.	24	14	Подготовка к лекционным и практическим занятиям, самостоятельное изучение раздела в ЭИОС	6	реферат	4	Компьютерное тестирование или иная форма рубежного контроля по усмотрению преподавателя	0
Общий объем, часов	48	28		12		8		
Форма промежуточной аттестации		Зачет						

Модуль 8 (семестр 6)

Раздел 13.	24	14	Подготовка к лекционным и практическим занятиям, самостоятельное изучение раздела в ЭИОС	6	реферат	4	Компьютерное тестирование или иная форма рубежного контроля по усмотрению преподавателя	0
Раздел 14.	24	14	Подготовка к лекционным и практическим занятиям, самостоятельное изучение раздела в ЭИОС	6	реферат	4	Компьютерное тестирование или иная форма рубежного контроля по усмотрению преподавателя	0

Общий объем, часов	48	28		12		8		
Форма промежуточной аттестации		Зачет						
Модуль 9 (семестр 7)								
Раздел 15.	24	14	Подготовка к лекционным и практическим занятиям, самостоятельное изучение раздела в ЭИОС	6	реферат	4	Компьютерное тестирование или иная форма рубежного контроля по усмотрению преподавателя	0
Раздел 16.	24	14	Подготовка к лекционным и практическим занятиям, самостоятельное изучение раздела в ЭИОС	6	реферат	4	Компьютерное тестирование или иная форма рубежного контроля по усмотрению преподавателя	0
Общий объем, часов	48	28		12		8		
Форма промежуточной аттестации		Зачет						

Заочная форма обучения

Раздел, тема	Всего СРС + контроль	Виды самостоятельной работы обучающихся, в т.ч. контроль						Контроль (промежут. аттестация), час
		Академическая активность, час	Форма академической активности	Выполнение практ. заданий, час	Форма практического задания	Рубежный текущий контроль, час	Форма рубежного текущего контроля	
Модуль 1 (семестр 1)								
Основы проектной деятельности								
Раздел 1. Основные понятия, содержание и сущность проектной деятельности.	28	16	Подготовка к лекционным и практическим занятиям, самостоятельное изучение раздела в ЭИОС	8	реферат	4	Компьютерное тестирование	0
Модуль 2 (семестр 1)								
Организация проектная деятельность в образовании								

Раздел 2. Содержание и сущность проектной деятельности в образовании	28	16	Подготовка к лекционным и практическим занятиям, самостоятельное изучение раздела в ЭИОС	8	реферат	4	Компьютерное тестирование или иная форма рубежного контроля по усмотрению преподавателя	0
Общий объем, часов	56	32		16		8		0
Форма промежуточной аттестации	Зачет							
Модуль 3 (семестр 2)								
Раздел 3.	28	16	Подготовка к лекционным и практическим занятиям, самостоятельное изучение раздела в ЭИОС	8	реферат	4	Компьютерное тестирование или иная форма рубежного контроля по усмотрению преподавателя	0
Раздел 4.	28	16	Подготовка к лекционным и практическим занятиям, самостоятельное изучение раздела в ЭИОС	8	реферат	4	Компьютерное тестирование или иная форма рубежного контроля по усмотрению преподавателя	0
Общий объем, часов	56	32		16		8		0
Форма промежуточной аттестации	Зачет							
Модуль 4 (семестр 3)								
Раздел 5.	42	22	Подготовка к лекционным и практическим занятиям, самостоятельное изучение раздела в ЭИОС	16	реферат	4	Компьютерное тестирование или иная форма рубежного контроля по усмотрению преподавателя	0
Раздел 6.	42	22	Подготовка к лекционным и практическим занятиям, самостоятельное изучение раздела в ЭИОС	16	реферат	4	Компьютерное тестирование или иная форма рубежного контроля по усмотрению преподавателя	0
Общий объем, часов	84	44		32		8		0
Форма промежуточной аттестации	Зачет							
Модуль 5 (семестр 4)								

Раздел 7.	21	11	Подготовка к лекционным и практическим занятиям, самостоятельное изучение раздела в ЭИОС	6	реферат	4	Компьютерное тестирование или иная форма рубежного контроля по усмотрению преподавателя	0
Раздел 8.	21	11	Подготовка к лекционным и практическим занятиям, самостоятельное изучение раздела в ЭИОС	6	реферат	4	Компьютерное тестирование или иная форма рубежного контроля по усмотрению преподавателя	0
Модуль 6 (семестр 4)								
Раздел 9.	21	11	Подготовка к лекционным и практическим занятиям, самостоятельное изучение раздела в ЭИОС	6	реферат	4	Компьютерное тестирование или иная форма рубежного контроля по усмотрению преподавателя	0
Раздел 10.	21	11	Подготовка к лекционным и практическим занятиям, самостоятельное изучение раздела в ЭИОС	6	реферат	4	Компьютерное тестирование или иная форма рубежного контроля по усмотрению преподавателя	0
Общий объем, часов	84	44		24		16		0
Форма промежуточной аттестации		Зачет						
Модуль 7 (семестр 5)								
Раздел 11.	28	16	Подготовка к лекционным и практическим занятиям, самостоятельное изучение раздела в ЭИОС	8	реферат	4	Компьютерное тестирование или иная форма рубежного контроля по усмотрению преподавателя	0
Раздел 12.	28	16	Подготовка к лекционным и практическим занятиям, самостоятельное изучение раздела в ЭИОС	8	реферат	4	Компьютерное тестирование или иная форма рубежного контроля по усмотрению преподавателя	0
Общий объем, часов	56	32		16		8		0
Форма промежуточной аттестации		Зачет						
Модуль 8 (семестр 6)								

Раздел 13.	28	16	Подготовка к лекционным и практическим занятиям, самостоятельное изучение раздела в ЭИОС	8	реферат	4	Компьютерное тестирование или иная форма рубежного контроля по усмотрению преподавателя	0
Раздел 14.	28	16	Подготовка к лекционным и практическим занятиям, самостоятельное изучение раздела в ЭИОС	8	реферат	4	Компьютерное тестирование или иная форма рубежного контроля по усмотрению преподавателя	0
Общий объем, часов	56	32		16		8		0
Форма промежуточной аттестации		Зачет						
Модуль 9 (семестр 7)								
Раздел 15.	28	16	Подготовка к лекционным и практическим занятиям, самостоятельное изучение раздела в ЭИОС	8	реферат	4	Компьютерное тестирование или иная форма рубежного контроля по усмотрению преподавателя	0
Раздел 16.	28	16	Подготовка к лекционным и практическим занятиям, самостоятельное изучение раздела в ЭИОС	8	реферат	4	Компьютерное тестирование или иная форма рубежного контроля по усмотрению преподавателя	0
Общий объем, часов	56	32		16		8		0
Форма промежуточной аттестации		Зачет						

Заочная форма обучения с использованием дистанционных образовательных технологий

Раздел, тема	Всего СРС + контроль	Виды самостоятельной работы обучающихся, в т.ч. контроль						
		Академическая активность, час	Форма академической активности	Выполнение практ. заданий, час	Форма практического задания	Рубежный текущий контроль, час	Форма рубежного текущего контроля	Контроль (промежут. аттестация), час
Модуль 1 (семестр 1)								
Основы проектной деятельности								

Раздел 1. Основные понятия, содержание и сущность проектной деятельности.	28	16	Подготовка к лекционным и практическим занятиям, самостоятельное изучение раздела в ЭИОС	8	реферат	4	Компьютерное тестирование	0
Модуль 2 (семестр 1)								
Организация проектная деятельность в образовании								
Раздел 2. Содержание и сущность проектной деятельности в образовании	28	16	Подготовка к лекционным и практическим занятиям, самостоятельное изучение раздела в ЭИОС	8	реферат	4	Компьютерное тестирование или иная форма рубежного контроля по усмотрению преподавателя	0
Общий объем, часов	56	32		16		8		0
Форма промежуточной аттестации		зачет						
Модуль 3 (семестр 2)								
Раздел 3.	28	16	Подготовка к лекционным и практическим занятиям, самостоятельное изучение раздела в ЭИОС	8	реферат	4	Компьютерное тестирование или иная форма рубежного контроля по усмотрению преподавателя	0
Раздел 4.	28	16	Подготовка к лекционным и практическим занятиям, самостоятельное изучение раздела в ЭИОС	8	реферат	4	Компьютерное тестирование или иная форма рубежного контроля по усмотрению преподавателя	0
Общий объем, часов	56	32		16		8		0
Форма промежуточной аттестации		зачет						
Модуль 4 (семестр 3)								
Раздел 5.	42	22	Подготовка к лекционным и практическим занятиям, самостоятельное изучение раздела в ЭИОС	16	реферат	4	Компьютерное тестирование или иная форма рубежного контроля по усмотрению преподавателя	0
Раздел 6.	42	22	Подготовка к лекционным и практическим занятиям, самостоятельное изучение раздела в ЭИОС	16	реферат	4	Компьютерное тестирование или иная форма рубежного контроля по усмотрению преподавателя	0

Общий объем, часов	84	44		32		8		0
Форма промежуточной аттестации		зачет						
Модуль 5 (семестр 4)								
Раздел 7.	21	11	Подготовка к лекционным и практическим занятиям, самостоятельное изучение раздела в ЭИОС	6	реферат	4	Компьютерное тестирование или иная форма рубежного контроля по усмотрению преподавателя	0
Раздел 8.	21	11	Подготовка к лекционным и практическим занятиям, самостоятельное изучение раздела в ЭИОС	6	реферат	4	Компьютерное тестирование или иная форма рубежного контроля по усмотрению преподавателя	0
Модуль 6 (семестр 4)								
Раздел 9.	21	11	Подготовка к лекционным и практическим занятиям, самостоятельное изучение раздела в ЭИОС	6	реферат	4	Компьютерное тестирование или иная форма рубежного контроля по усмотрению преподавателя	0
Раздел 10.	21	11	Подготовка к лекционным и практическим занятиям, самостоятельное изучение раздела в ЭИОС	6	реферат	4	Компьютерное тестирование или иная форма рубежного контроля по усмотрению преподавателя	0
Общий объем, часов	84	44		24		16		0
Форма промежуточной аттестации		зачет						
Модуль 7 (семестр 5)								
Раздел 11.	28	16	Подготовка к лекционным и практическим занятиям, самостоятельное изучение раздела в ЭИОС	8	реферат	4	Компьютерное тестирование или иная форма рубежного контроля по усмотрению преподавателя	0
Раздел 12.	28	16	Подготовка к лекционным и практическим занятиям, самостоятельное изучение раздела в ЭИОС	8	реферат	4	Компьютерное тестирование или иная форма рубежного контроля по усмотрению преподавателя	0

Общий объем, часов	56	32		16		8		0
Форма промежуточной аттестации		зачет						
Модуль 8 (семестр 6)								
Раздел 13.	28	16	Подготовка к лекционным и практическим занятиям, самостоятельное изучение раздела в ЭИОС	8	реферат	4	Компьютерное тестирование или иная форма рубежного контроля по усмотрению преподавателя	0
Раздел 14.	28	16	Подготовка к лекционным и практическим занятиям, самостоятельное изучение раздела в ЭИОС	8	реферат	4	Компьютерное тестирование или иная форма рубежного контроля по усмотрению преподавателя	0
Общий объем, часов	56	32		16		8		0
Форма промежуточной аттестации		зачет						
Модуль 9 (семестр 7)								
Раздел 15.	28	16	Подготовка к лекционным и практическим занятиям, самостоятельное изучение раздела в ЭИОС	8	реферат	4	Компьютерное тестирование или иная форма рубежного контроля по усмотрению преподавателя	0
Раздел 16.	28	16	Подготовка к лекционным и практическим занятиям, самостоятельное изучение раздела в ЭИОС	8	реферат	4	Компьютерное тестирование или иная форма рубежного контроля по усмотрению преподавателя	0
Общий объем, часов	56	32		16		8		0
Форма промежуточной аттестации		зачет						

4.2. Методические указания к самостоятельной работе по дисциплине (модулю)

МОДУЛЬ 1 (УСТАНОВОЧНАЯ) ОСНОВЫ ПРОЕКТНОЙ ДЕЯТЕЛЬНОСТИ

РАЗДЕЛ 1. ОСНОВНЫЕ ПОНЯТИЯ, СОДЕРЖАНИЕ И СУЩНОСТЬ ПРОЕКТНОЙ ДЕЯТЕЛЬНОСТИ

Цель: в результате освоения данной темы обучающийся должен приобрести компетенции (ОК-3, ОПК-1, ОПК-2, ПК-19, ПК-21, ПК-23) в виде знаний способов и методов сбора, анализа и обработки данных для решения профессиональных задач; умение применять способы сбора, анализа и обработки данных для решения профессиональных задач; владение использованием методик анализа и обработки данных для решения профессиональных задач.

Перечень изучаемых элементов содержания

Основные понятия в проектной деятельности и управлении проектами. Взаимосвязь между управлением проектами и управлением инвестициями. Взаимосвязь между управлением проектами и функциональным менеджментом. Предпосылки и перспективы развития проектной деятельности и управления проектами. Классификация проектов. Цель и стратегия проекта, результаты проекта. Управляемые параметры проекта

Тема 1.1. Понятия, цели и задачи проектной деятельности

Перечень изучаемых элементов содержания

Окружение проекта. Проектный цикл. Структуризация проекта. Функции и подсистемы управления проектами. Методы управления проектами. Организационные структуры управления проектами. Проектная деятельность в организации. Участники проекта и их функции. Стандарты в области управления проектами. Этапы проектного анализа.

Вопросы для самоподготовки:

1. Оценка жизнеспособности и финансовой реализуемости проекта
2. Состав и этапы разработки проектной документации
3. Организационная структура проекта и его внешнее окружение
4. Современные методы и средства организационного моделирования проектов

ПРАКТИЧЕСКОЕ ЗАДАНИЕ К РАЗДЕЛУ 1

Форма практического задания: реферат

Реферат – это обзор точек зрения различных авторов по рассматриваемой теме (проблеме).

При подготовке реферата следует придерживаться следующей структуры:

1. Оглавление

2. Введение. Во введении дать обоснование выбора темы, раскрыть проблематику выбранной темы (объем 1 – 2 с).

3. Основная часть. Привести и аргументировать основные тезисы каждого произведения. Провести их сопоставление. Высказать собственную точку зрения и обосновать ее (объем 5 – 7 с).

4. Заключение. Сделать общие выводы по проблеме, заявленной в реферате (объем 1 – 2 с).

5. Список реферируемой литературы. Привести исходные данные реферируемых произведений (автор(ы), название, где опубликован, в каком году).

Примерный перечень тем рефератов к разделу 1:

1. Основные понятия в проектной деятельности и управлении проектами
2. Взаимосвязь между управлением проектами и управлением инвестициями
3. Взаимосвязь между управлением проектами и функциональным менеджментом
4. Предпосылки и перспективы развития проектной деятельности и управления проектами
5. Классификация проектов
6. Цель и стратегия проекта, результаты проекта
7. Управляемые параметры проекта
8. Окружение проекта
9. Проектный цикл
10. Структуризация проекта
11. Функции и подсистемы управления проектами
12. Методы управления проектами
13. Организационные структуры управления проектами. Проектная деятельность в организации
14. Участники проекта и их функции
15. Стандарты в области управления проектами
16. Этапы проектного анализа
17. Оценка жизнеспособности и финансовой реализуемости проекта
18. Состав и этапы разработки проектной документации
19. Организационная структура проекта и его внешнее окружение
20. Современные методы и средства организационного моделирования проектов

Общий объем реферата составляет 10 – 12 с формата А4, включая титульный лист, размер шрифта 14 Пт, интервал -1,5, шрифт TimesNewRoman.

Основными критериями оценки реферата являются:

- оригинальность текста (не ниже 75%);
- степень отражения реферируемого текста;
- наличие обобщения и собственных выводов в заключении;
- качество оформления реферата.

РУБЕЖНЫЙ КОНТРОЛЬ К РАЗДЕЛУ 1: форма рубежного контроля – компьютерное тестирование

Модуль 2 (семестр 1) Организация проектной деятельности в образовании РАЗДЕЛ 2. Содержание и сущность проектной деятельности в образовании

Цель: в результате освоения данной темы обучающийся должен приобрести компетенции (ОК-5, ОК-7, ОПК-4, ПК-1, ПК-23, ПК-25) в виде - использованием методик анализа и обработки данных для решения профессиональных задач.

Перечень изучаемых элементов содержания

Понятие офиса проекта, основные принципы проектирования и организация проектной деятельности. Источники финансирования проекта. Организационные формы финансирования проекта. Основные показатели эффективности проекта. Оценить эффективности инвестиционного проекта. Влияние риска и неопределенности при оценке эффективности проекта. Понятие реинжиниринга бизнеса (создания и развития новых

организаций, направлений деятельности, продуктов). Процессы и уровни планирования. Структура разбиения работ (СРР). Основные принципы управления стоимостью проекта.

Тема 2.1. Концепция проектной деятельности в образовании

Перечень изучаемых элементов содержания

Бюджетирование проекта. Методы контроля стоимости проекта. Методы менеджмента качества проекта. Процессы управления ресурсами. Правовое регулирование закупок и поставок. Организационные формы закупок. Состав и содержание договора на поставку материально-технических ресурсов. Состав затрат на формирование и хранение запасов. Оптимизация размера запаса. Анализ проектных рисков. Организация работы по управлению рисками. Управление коммуникациями.

Вопросы для самоподготовки:

1. Условия создания и развития новых организаций (направлений деятельности, продуктов)
2. Общие принципы выбора направлений проектной деятельности
3. Определение этапов жизненного цикла организации
4. Формирование бизнес-плана создания нового продукта

ПРАКТИЧЕСКОЕ ЗАДАНИЕ К РАЗДЕЛУ 2

Форма практического задания: реферат

Реферат – это обзор точек зрения различных авторов по рассматриваемой теме (проблеме).

При подготовке реферата следует придерживаться следующей структуры:

1. Оглавление

2. Введение. Во введении дать обоснование выбора темы, раскрыть проблематику выбранной темы (объем 1 – 2 с).

3. Основная часть. Привести и аргументировать основные тезисы каждого произведения. Провести их сопоставление. Высказать собственную точку зрения и обосновать ее (объем 5 – 7 с).

4. Заключение. Сделать общие выводы по проблеме, заявленной в реферате (объем 1 – 2 с).

5. Список реферируемой литературы. Привести исходные данные реферируемых произведений (автор(ы), название, где опубликован, в каком году).

Примерный перечень тем рефератов к разделу 2:

1. Понятие офиса проекта, основные принципы проектирования и организация проектной деятельности
2. Источники финансирования проекта
3. Организационные формы финансирования проекта
4. Основные показатели эффективности проекта
5. Оценить эффективности инвестиционного проекта
6. Влияние риска и неопределенности при оценке эффективности проекта
7. Понятие реинжиниринга бизнеса (создания и развития новых организаций, направлений деятельности, продуктов)
8. Процессы и уровни планирования
9. Структура разбиения работ (СРР)
10. Основные принципы управления стоимостью проекта
11. Бюджетирование проекта

12. Методы контроля стоимости проекта
13. Методы менеджмента качества проекта
14. Процессы управления ресурсами
15. Правовое регулирование закупок и поставок
16. Организационные формы закупок
17. Состав и содержание договора на поставку материально-технических ресурсов
18. Состав затрат на формирование и хранение запасов
19. Оптимизация размера запаса
20. Анализ проектных рисков
21. Организация работы по управлению рисками
22. Управление коммуникациями
23. Условия создания и развития новых организаций (направлений деятельности, продуктов)
24. Общие принципы выбора направлений проектной деятельности
25. Определение этапов жизненного цикла организации
26. Формирование бизнес-плана создания нового продукта

Общий объем реферата составляет 10 – 12 с формата А4, включая титульный лист, размер шрифта 14 Пт, интервал -1,5, шрифт TimesNewRoman.

Основными критериями оценки реферата являются:

- оригинальность текста (не ниже 75%);
- степень отражения реферируемого текста;
- наличие обобщения и собственных выводов в заключении;
- качество оформления реферата.

РУБЕЖНЫЙ КОНТРОЛЬ К РАЗДЕЛУ 2: форма рубежного контроля – компьютерное тестирование

Модуль 3 (семестр 2)

Маркетинговые исследования и ресурсное обеспечение проектной деятельности

РАЗДЕЛ 3. Маркетинговые исследования в проектной деятельности

Цель: в результате освоения данной темы обучающийся должен приобрести компетенции (ОК-7, ОПК-1, ПК-19, ПК-21) в виде –способностью вести работу по изучению маркетинга проектной деятельности.

Тема 3.1. Маркетинговый анализ проектной деятельности

Перечень изучаемых элементов содержания

Теоретических знаний о маркетинге предпринимательской деятельности и практических навыков в сфере предпринимательской деятельности; изучить *механизмы для* анализа рынка и потребителей. Сущность маркетинга, ориентированного на потребителя; особенности организации, ориентированной на потребителя; внешние факторы, влияющие на поведение потребителей; внутренние факторы, оказывающие влияние на поведение потребителей; процесс принятия решения потребителем; типы и модели поведения потребителей; привлечение и удержание потребителей; консьюмеризм, этика и социальная политика

Вопросы для самоподготовки:

1. 1. Сущность маркетинга, ориентированного на потребителя

2. Особенности организации, ориентированной на потребителя
3. Внешние факторы, влияющие на поведение потребителей
4. Внутренние факторы, оказывающие влияние на поведение потребителей
5. Процесс принятия решения потребителем
6. Типы и модели поведения потребителей
7. Привлечение и удержание потребителей; консьюмеризм, этика и социальная политика
8. Сегментация рынка.
9. Рыночная ниша.
10. Рыночное окно.
11. Целевой рынок
12. Факторы, влияющие на сегментацию рынка
13. Условия успешной реализации принципов сегментации

Тема 3.2. Маркетинговое прогнозирование

Перечень изучаемых элементов содержания

Формирование у студентов целостного представления о маркетинге как эффективной системе организации предпринимательской деятельности в условиях функционирования рыночных отношений; а также об основных направлениях и тенденциях его развития; обучение будущих специалистов эффективному использованию современных принципов и методов маркетинга в практической деятельности организации.

Вопросы для самоподготовки:

1. Основные подходы маркетинговой деятельности
2. Концепция совершенствования производства
3. Совершенствование товара; интенсификация коммерческих усилий, маркетинга, социально-этичного маркетинга.
4. Виды маркетинга; конверсионный маркетинг; стимулирующий маркетинг; развивающий маркетинг; ремаркетинг; синхромаркетинг; поддерживающий маркетинг; демаркетинг; противодействующий маркетинг.
5. Интернет и новые возможности службы маркетинга
6. Информационные ресурсы, используемые в процессе маркетингового исследования для выявления конкурентной среды
7. Внутренние информационные ресурсы
8. Программные продукты, обеспечивающие подготовку статистики по телефонным обращениям клиента
9. Сайты конкурентов

ПРАКТИЧЕСКОЕ ЗАДАНИЕ К РАЗДЕЛУ 3

Форма практического задания: реферат

Реферат – это обзор точек зрения различных авторов по рассматриваемой теме (проблеме).

При подготовке реферата следует придерживаться следующей структуры:

1. Оглавление

2. Введение. Во введении дать обоснование выбора темы, раскрыть проблематику выбранной темы (объем 1 – 2 с).

3. Основная часть. Привести и аргументировать основные тезисы каждого произведения. Провести их сопоставление. Высказать собственную точку зрения и обосновать ее (объем 5 – 7 с).

4. Заключение. Сделать общие выводы по проблеме, заявленной в реферате (объем 1 – 2 с).

5. Список реферируемой литературы. Привести исходные данные реферируемых произведений (автор(ы), название, где опубликован, в каком году).

Примерный перечень тем рефератов к разделу 3:

1. Маркетинговое планирование
2. Разработка маркетинговой стратегии и ее составляющих
3. Анализ продукта конкурентов
4. Анализ тенденции развития рынка
5. Матрица Портера (5 конкурентных сил)
6. Swot – анализ и выбор стратегии развития бизнеса
7. **Вопросы для самоподготовки:**
8. Коммуникационная политика
9. Сбытовая политика
10. Организационно-экономическая характеристика предприятия
11. Анализ финансово-хозяйственной деятельности
12. Анализ маркетинговой политики предприятия
13. Анализ конкурентной среды предприятия
14. Совершенствование программы продвижения продукции предприятия

Общий объем реферата составляет 10 – 12 с формата А4, включая титульный лист, размер шрифта 14 Пт, интервал -1,5, шрифт TimesNewRoman.

Основными критериями оценки реферата являются:

- оригинальность текста (не ниже 75%);
- степень отражения реферируемого текста;
- наличие обобщения и собственных выводов в заключении;
- качество оформления реферата.

РУБЕЖНЫЙ КОНТРОЛЬ К РАЗДЕЛУ 3: форма рубежного контроля – компьютерное тестирование

РАЗДЕЛ 4. Ресурсное обеспечение проектной деятельности

Тема 4.1. Финансирование проектной деятельности

Цель: в результате освоения данной темы обучающийся должен приобрести компетенции (ОК-3, ОК-7, ОПК-4, ПК-21, ПК-23) в виде - применять нормы, регулирующие бюджетные, налоговые, валютные отношения в области банковской деятельности и контроля,изучить теорию и практику финансового планирования деятельности банка; ознакомить с методологией налогового планирования объемных показателей, прибылей и убытков и капитала; сформировать навыки составления налогового плана и бюджета.

Перечень изучаемых элементов содержания

Банки как участники отношений, регулируемых законодательством о налогах и сборах. Роль банков в своевременном и полном поступлении налогов и иных обязательных платежей. Обязанности банков, связанных с обеспечением своевременности и полноты поступления налоговых платежей организаций в бюджет. Необходимость регистрации

счетов налогоплательщиков в налоговых органах. Соотношение банковской тайны и обязанности банков по предоставлению сведений о финансово-хозяйственной деятельности клиентов в налоговые органы. Обязанности банков по обеспечению платежной дисциплины при недостаточности средств на расчетном (текущем) счете, в том числе налоговых платежей. Банки как поручители при исполнении обязанности по уплате налогов и сборов, их права и обязанности

Вопросы для самоподготовки:

1. Налоговое регулирование банковской деятельности: необходимость, возможности и границы.
2. Обязанности банков, связанные с обеспечением своевременности и полноты поступления налоговых платежей организаций в бюджет.
3. Необходимость регистрации в налоговых органах открытия и закрытия налогоплательщиков счетов в кредитных учреждениях.
4. Соотношение банковской тайны и обязанности банков по предоставлению сведений о финансово-хозяйственной деятельности клиентов в налоговые органы
5. Обязанности банков по обеспечению платежной дисциплины по налогам и сборам при недостаточности средств на расчетном (текущем) счете налогоплательщика (налогового агента)
6. Банки как поручители при исполнении обязанности по уплате налогов и сборов, их права и обязанности
7. Нарушение банком обязанностей, предусмотренных налоговым законодательством.
8. Порядок взыскания с банков штрафов и пеней.
9. Меры ответственности за нарушение налогового законодательства, направленные на банки и должностные лица банков.

Тема 4.2. Инвестирование проектной деятельности

Перечень изучаемых элементов содержания

Банк, как налоговый агент. Права, обязанности налоговых агентов. Нарушение банком порядка открытия счета. Нарушение срока исполнения поручения о перечислении налога (сбора, страховых взносов), авансового платежа, единого налогового платежа физического лица, пеней, штрафа. Неисполнение банком решения налогового органа о приостановлении операций по счетам налогоплательщика, плательщика сбора, плательщика страховых взносов или налогового агента, счету инвестиционного товарищества. Неисполнение банком поручения налогового органа о перечислении налога, авансового платежа, сбора, страховых взносов, пеней, штрафа. Непредставление банком справок (выписок) по операциям и счетам (счету инвестиционного товарищества) в налоговый орган. Нарушение банком обязанностей, связанных с электронными денежными средствами. Порядок взыскания с банков штрафов и пеней.

Вопросы для самоподготовки:

1. Обязанности банков по обеспечению платежной дисциплины по налогам и сборам при недостаточности средств на расчетном (текущем) счете налогоплательщика (налогового агента).
2. Банки как поручители при исполнении обязанности по уплате налогов и сборов, их права и обязанности
3. Нарушение банком обязанностей, предусмотренных налоговым законодательством.
4. Порядок взыскания с банков штрафов и пеней.
5. Меры ответственности за нарушение налогового законодательства, направленные на банки и должностные лица банков.

ПРАКТИЧЕСКОЕ ЗАДАНИЕ К РАЗДЕЛУ 4

Форма практического задания: реферат

Реферат – это обзор точек зрения различных авторов по рассматриваемой теме (проблеме).

При подготовке реферата следует придерживаться следующей структуры:

1. Оглавление

2. Введение. Во введении дать обоснование выбора темы, раскрыть проблематику выбранной темы (объем 1 – 2 с).

3. Основная часть. Привести и аргументировать основные тезисы каждого произведения. Провести их сопоставление. Высказать собственную точку зрения и обосновать ее (объем 5 – 7 с).

4. Заключение. Сделать общие выводы по проблеме, заявленной в реферате (объем 1 – 2 с).

5. Список реферируемой литературы. Привести исходные данные реферируемых произведений (автор(ы), название, где опубликован, в каком году).

Примерный перечень тем рефератов к разделу 4:

1. Соотношение банковской тайны и обязанности банков по предоставлению сведений о финансово-хозяйственной деятельности клиентов в налоговые органы.
2. Обязанности банков по обеспечению платежной дисциплины по налогам и сборам при недостаточности средств на расчетном (текущем) счете налогоплательщика (налогового агента).
3. Банки как участники отношений, регулируемых законодательством о налогах и сборах.
4. Исполнение банками поручений на перечисление налогов и сборов налогоплательщиками.
5. Необходимость регистрации счетов налогоплательщиков в налоговых органах.
6. Требование законодательства к процедуре открытия банковских счетов организациями и физическими лицами в банках.
7. Порядок и сроки предоставления коммерческими банками информации об открытых и закрытых счетах.
8. Соотношение банковской тайны и обязанности банков по предоставлению сведений о финансово-хозяйственной деятельности клиентов в налоговые органы.
9. Ограничения и порядок запроса у банков информации по клиентам налогоплательщикам.
10. Особенности предоставления сведений по операциям физических лиц.
11. Обязанности банков по обеспечению платежной дисциплины при недостаточности средств на расчетном (текущем) счете, в том числе налоговых платежей.
12. Обязанности банков по исполнению решений налоговых служб о взыскании налогов и сборов.
13. Инкассовое поручение налоговых органов: цели и особенности исполнения по расчетному (текущему) и валютному счетам.
14. Права налоговых органов по ограничению операций по депозитному счету, по приостановлению операций по расчетному счету.
15. Банки как поручители при исполнении обязанности по уплате налогов и сборов, их права.
16. Нарушение банком порядка открытия счета налогоплательщику.
17. Нарушение банком срока исполнения поручения о перечислении налога и сбора.

18. Неисполнение банком решения налогового органа о приостановлении операций по счетам налогоплательщика, плательщика сбора или налогового агента.

19. Неисполнение решения о взыскании налога и сбора, а также пени.

20. Непредставление налоговым органам сведений о финансово-хозяйственной деятельности налогоплательщиков клиентов банка.

21. Порядок взыскания с банков штрафов и пеней.

22. Мера ответственности за нарушение налогового законодательства, применяемые на банки и должностные лица, налоговым органом в соответствии с Налоговым кодексом РФ.

23. Мера ответственности за нарушение налогового законодательства, применяемые на банки и должностные лица судами в соответствии с Налоговым кодексом РФ, лица, налоговым органом в соответствии с Налоговым кодексом РФ и Кодексом РФ об административных правонарушениях.

25. Мера ответственности за нарушение налогового законодательства, применяемые на банки и должностные лица, судами в соответствии с Налоговым кодексом РФ и Уголовным кодексом РФ.

Общий объем реферата составляет 10 – 12 с формата А4, включая титульный лист, размер шрифта 14 Пт, интервал -1,5, шрифт TimesNewRoman.

Основными критериями оценки реферата являются:

- оригинальность текста (не ниже 75%);
- степень отражения реферируемого текста;
- наличие обобщения и собственных выводов в заключении;
- качество оформления реферата.

РУБЕЖНЫЙ КОНТРОЛЬ К РАЗДЕЛУ 4: форма рубежного контроля – компьютерное тестирование

Модуль 4 (семестр 3)

Организация проведения работ в рамках проектной деятельности

РАЗДЕЛ 5. Организация работ в рамках проектной деятельности

Тема 5.1. Создание команды и инфраструктуры проектной деятельности

Цель: в результате освоения данной темы обучающийся должен приобрести компетенции (ОК-3, ОК-7, ОПК-1, ОПК-2, ПК-25) в виде - применять нормы, регулирующие бюджетные, налоговые, валютные отношения в области банковской деятельности и контроля, изучить теорию и практику финансового планирования деятельности банка; ознакомить с методологией налогового планирования объемных показателей, прибылей и убытков и капитала; сформировать навыки составления налогового плана и бюджета.

Перечень изучаемых элементов содержания

Группировка доходов банка, включаемых в налоговую базу. Виды доходов банка по кредитной деятельности. Виды доходов банка по расчетно-кассовому обслуживанию. Виды доходов банка по валютным операциям. Порядок определения доходов по операциям с валютой. Порядок определения доходов по операциям с драгоценными металлами и драгоценными камнями.

Группировка расходов банка, учитываемых при налогообложении. Виды расходов банков, учитываемых в целях исчисления налога на прибыль организаций.

Особенности исчисления сумм налога на прибыль на прибыль банками. Особенности заполнения банковскими организациями декларации по налогу на прибыль организаций.

Вопросы для самоподготовки:

1. Что относится к доходам банка от реализации?
2. В чем особенности определения дохода банка по операциям с драгоценными металлами и драгоценными камнями?
3. Какие внереализационные доходы банковской организации Вы можете перечислить?

Тема 5.2. Продукты проектной деятельности

Перечень изучаемых элементов содержания

Особенности исчисления прибыли банками и кредитными организациями для целей налогообложения. Особенности определения доходов банками и кредитными организациями для целей налогообложения прибыли. Группировка доходов банков и кредитных организаций, включаемых в налогооблагаемую прибыль. Доходы банков и кредитных организаций, не включаемые в налогооблагаемую базу. Переоценки средств в иностранной валюте. Страховые выплаты, полученные по договорам страхования. Особенности определения расходов банками и кредитными организациями для целей налогообложения прибыли. Группировка расходов банков и кредитных организаций, включаемых в налогооблагаемую прибыль. Особенности формирования резервов банков и кредитных организаций, принимаемых и не принимаемых для целей налогообложения прибыли. Особенности списания с баланса кредитной организации безнадежной задолженности по ссудам для целей налогообложения.

Вопросы для самоподготовки:

1. Как группируются расходы банков в целях исчисления налога на прибыль?
2. Какие особенности определения расходов по кредитной деятельности банка Вы знаете?
3. К каким видам расходов относятся расходы банка на аренду помещений для офисов банка?
4. Как ведется налоговый учет по налогу на прибыль?
5. Как исчисляется налог на прибыль банковскими организациями?
6. Как определяются авансовые платежи по налогу на прибыль организаций?

ПРАКТИЧЕСКОЕ ЗАДАНИЕ К РАЗДЕЛУ 5

Форма практического задания: реферат

Реферат – это обзор точек зрения различных авторов по рассматриваемой теме (проблеме).

При подготовке реферата следует придерживаться следующей структуры:

1. Оглавление

2. Введение. Во введении дать обоснование выбора темы, раскрыть проблематику выбранной темы (объем 1 – 2 с).

3. Основная часть. Привести и аргументировать основные тезисы каждого произведения. Провести их сопоставление. Высказать собственную точку зрения и обосновать ее (объем 5 – 7 с).

4. Заключение. Сделать общие выводы по проблеме, заявленной в реферате (объем 1 – 2 с).

5. Список реферируемой литературы. Привести исходные данные реферируемых произведений (автор(ы), название, где опубликован, в каком году).

Примерный перечень тем рефератов к разделу 5:

1. Особенности исчисления прибыли банками и кредитными организациями для целей налогообложения. Особенности определения доходов банками и кредитными организациями для целей налогообложения прибыли.
2. Группировка доходов банков и кредитных организаций, включаемых в налогооблагаемую прибыль.
3. Доходы банков и кредитных организаций, не включаемые в налогооблагаемую базу.
4. Страховые выплаты, полученные по договорам страхования.
5. Особенности определения расходов банками и кредитными организациями для целей налогообложения прибыли.
6. Группировка расходов банков и кредитных организаций, включаемых в налогооблагаемую прибыль.
7. Особенности формирования резервов банков и кредитных организаций, принимаемых и не принимаемых для целей налогообложения прибыли. Особенности списания с баланса
8. Особенности определения налогооблагаемой базы при продаже ценных бумаг, обращающихся на организованном рынке ценных бумаг.
9. Особенности определения налога на прибыль при продаже ценных бумаг, не обращающихся на организованном рынке ценных бумаг.
10. Особенности исчисления налога на прибыль по государственным и муниципальным ценным бумагам.
11. Формирование налогооблагаемой базы по налогу на прибыль по операциям РЕПО.
12. Порядок исчисления налога на прибыль по операциям займа ценными бумагами.

Общий объем реферата составляет 10 – 12 с формата А4, включая титульный лист, размер шрифта 14 Пт, интервал -1,5, шрифт TimesNewRoman.

Основными критериями оценки реферата являются:

- оригинальность текста (не ниже 75%);
- степень отражения реферируемого текста;
- наличие обобщения и собственных выводов в заключении;
- качество оформления реферата.

РУБЕЖНЫЙ КОНТРОЛЬ К РАЗДЕЛУ 5: форма рубежного контроля – компьютерное тестирование

РАЗДЕЛ 6. Основные этапы проведения проектной деятельности и их содержание

Тема 6.1. Этапы проведения проектной деятельности и их содержание

Цель: в результате освоения данной темы обучающийся должен приобрести компетенции (ОК-3, ОПК-4, ПК-1, ПК-19) в виде - применять нормы, регулирующие бюджетные, налоговые, валютные отношения в области банковской деятельности и контроля,изучить теорию и практику финансового планирования деятельности банка; ознакомить с методологией налогового планирования объемных показателей, прибылей и убытков и капитала; сформировать навыки составления налогового плана и бюджета; ПК-28 - способностью вести учет имущества, доходов, расходов и результатов деятельности кредитных организаций, уплату налогов, составлять бухгалтерскую отчетность

Перечень изучаемых элементов содержания

Особенности объекта обложения НДС банков. Факторы, определяющие уровень тарифов банков. Операции, которые вправе осуществлять банки при наличии банковской лицензии и необлагаемые НДС. Операции, осуществляемые банками и облагаемые НДС.

Вопросы для самоподготовки:

1. Какие операции банков облагаются налогом на добавленную стоимость?
2. Какие документы должен предоставить клиенту банк по операциям, которые облагаются НДС?
3. Какие операции банков освобождены от налогообложения?

Тема 6.2. Методы проектно-исследовательской работ

Перечень изучаемых элементов содержания

Особенности применения предусмотренных НК РФ освобождений и определение объекта аналогообложения по отдельным операциям, совершаемым банками и другими кредитными учреждениями. Варианты исчисления суммы НДС, подлежащей в бюджет кредитными организациями.

Вопросы для самоподготовки:

1. Как определяется НДС по операциям банков, облагаемых НДС?
2. Как ведется раздельный учет в банке?
3. Как заполняется налоговая декларация по НДС?

ПРАКТИЧЕСКОЕ ЗАДАНИЕ К РАЗДЕЛУ 6

Форма практического задания: реферат

Реферат – это обзор точек зрения различных авторов по рассматриваемой теме (проблеме).

При подготовке реферата следует придерживаться следующей структуры:

1. Оглавление

2. Введение. Во введении дать обоснование выбора темы, раскрыть проблематику выбранной темы (объем 1 – 2 с).

3. Основная часть. Привести и аргументировать основные тезисы каждого произведения. Провести их сопоставление. Высказать собственную точку зрения и обосновать ее (объем 5 – 7 с).

4. Заключение. Сделать общие выводы по проблеме, заявленной в реферате (объем 1 – 2 с).

5. Список реферируемой литературы. Привести исходные данные реферируемых произведений (автор(ы), название, где опубликован, в каком году).

Примерный перечень тем рефератов к разделу 6:

1. Налог на добавленную стоимость с операций, осуществляемых банками и кредитными организациями.
2. Операции, не подлежащие налогообложению налогом на добавленную стоимость.
3. Ведение раздельного учета операций банка и кредитных организаций в целях налогообложения налогом на добавленную стоимость.
4. Услуги банков, облагаемые НДС
5. Услуги банков, не облагаемые НДС
6. Банковские операции, облагаемые и не облагаемые НДС
7. Счета-фактуры, заполняемые банковскими и кредитными организациями.
8. Ведение Книги-покупок и Книги-продаж в организациях банковской сферы. Порядок заполнения.

9. Порядок исчисления НДС в банках.
10. Коммерческий банк как налоговый агент при приобретении на территории Российской Федерации товары (работы, услуги) у иностранных лиц, не состоящих на учете в налоговых органах в качестве налогоплательщиков.
11. Особенности определения налогооблагаемой базы по НДС в банках.

РУБЕЖНЫЙ КОНТРОЛЬ К РАЗДЕЛУ 6: форма рубежного контроля – компьютерное тестирование

Модуль 5 (семестр 4) Оценка эффективности проектной деятельности

РАЗДЕЛ 7. Оценка экономических показателей проектной деятельности

Тема 7.1. Оценка технико-экономических показателей проектной деятельности

Цель: освоение студентами экономического содержания и сущности состава и структуры внебюджетных фондов, их специфических признаков, места в финансовой системе, порядка их формирования и использования, умение применять новое и прогрессивное для повышения эффективности и действенности процесса формирования и использования государственных внебюджетных фондов.

В результате освоения данной темы обучающийся должен освоить компетенции: ПК-25 - способностью оценивать кредитоспособность клиентов, осуществлять и оформлять выдачу и сопровождение кредитов, проводить операции на рынке межбанковских кредитов, формировать и регулировать целевые резервы.

Перечень изучаемых элементов содержания

Особенности объекта обложения страховыми взносами во внебюджетные фонды банков. Факторы, определяющие уровень налоговых ставок в банках. Порядок определения налогооблагаемой базы, состав доходов, облагаемых и не облагаемых взносов во внебюджетные фонды. Расчет налогооблагаемой базы. Определение сумм страховых взносов, подлежащих уплате в бюджет. Сроки уплаты и сдачи отчетности по страховым взносам. Персонифицированный учет плательщиков.

Вопросы для самоподготовки:

1. Перечислите доходы, облагаемые страховыми взносами во внебюджетные фонды.
2. Какие доходы, не облагаются страховыми взносами во внебюджетные фонды?
3. Какие ставки страховых взносов во внебюджетные фонды применяют банки?
4. Как определяется налогооблагаемая база по страховым взносам во внебюджетные фонды?

Тема 7.2. Оценка финансовых результатов проектной деятельности

Перечень изучаемых элементов содержания

Состав отчетности по страховым взносам во внебюджетные фонды. Отчет по взносам от несчастных случаев и профзаболеваний. Отчет по форме 4-ФСС. Отчетность по страховым взносам на ОПС, ОМС и ВНиМ. Единый расчет по страховым взносам, которую необходимо сдавать в налоговую инспекцию. Ответственность за несвоевременную сдачу отчетности по страховым взносам во внебюджетные фонды

Вопросы для самоподготовки:

- 1 Правовой режим доходов, поступающих в бюджеты государственных внебюджетных фондов

2. Правовое регулирование администрирования доходов, поступающих в бюджеты государственных внебюджетных фондов

3. Правовая природа страховых взносов, поступающих в бюджеты государственных внебюджетных фондов

4. Проблемы правового регулирования элементного состава обязательных страховых взносов, уплачиваемых страхователями, осуществляющими выплаты физическим лицам

ПРАКТИЧЕСКОЕ ЗАДАНИЕ К РАЗДЕЛУ 7

Форма практического задания: реферат

Реферат – это обзор точек зрения различных авторов по рассматриваемой теме (проблеме).

При подготовке реферата следует придерживаться следующей структуры:

1. Оглавление

2. Введение. Во введении дать обоснование выбора темы, раскрыть проблематику выбранной темы (объем 1 – 2 с).

3. Основная часть. Привести и аргументировать основные тезисы каждого произведения. Провести их сопоставление. Высказать собственную точку зрения и обосновать ее (объем 5 – 7 с).

4. Заключение. Сделать общие выводы по проблеме, заявленной в реферате (объем 1 – 2 с).

5. Список реферируемой литературы. Привести исходные данные реферируемых произведений (автор(ы), название, где опубликован, в каком году).

Примерный перечень тем рефератов к разделу 7:

1. Место государственных внебюджетных фондов в финансовой системе Российской Федерации.

2. Место и роль государственных внебюджетных фондов в системе социальной защиты населения.

3. Роль государственных внебюджетных фондов в финансировании социальных расходов

4. Внебюджетные фонды социального развития и их роль в реализации государственной социальной политики

5. Страховые взносы: изменение принципов и механизма уплаты в условиях формирования рыночных отношений

6. Экономическое содержание и значение страховых взносов

7. Практические вопросы исчисления и уплаты обязательных страховых взносов

8. Роль и значение Пенсионного фонда России в системе социальной защиты населения

9. Персонифицированный учёт как элемент системы пенсионного страхования.

10. Определение страховых взносов в государственные внебюджетные фонды, их сущность, назначение.

11. Состав социальных внебюджетных фондов.

12. Плательщики страховых взносов в государственные внебюджетные фонды

13. Объект обложения страховыми взносами

14. Выплаты, которые исключаются из объекта обложения страховыми взносами в социальные фонды

15. Порядок включения в базу обложения страховыми социальными взносами выплат физическим лицам, произведенных в натуральной форме

16. Ставки страховых взносов в государственные социальные внебюджетные фонды и особенности ее применения.

17. Особенности исчисления и уплаты страховых взносов в государственные социальные внебюджетные фонды банками
18. Льготы и освобождения от уплаты страховых взносов в государственные социальные внебюджетные фонды.
19. Отчетность банков по страховым взносам во внебюджетные фонды.
20. Порядок исчисления и уплаты страховых взносов в ПФ РФ
21. Порядок исчисления и уплаты страховых взносов на обязательное медицинское страхование (ОМС)
22. Порядок исчисления и уплаты страховых взносов в Фонд социального страхования (ФСС)
23. Отчетность по страховым взносам в Пенсионный фонд РФ
24. Отчетность по страховым взносам на ОМС
25. Отчетность по страховым взносам в ФСС
26. Ответственность банков за несвоевременную уплату и сдачу отчетности во внебюджетные фонды

РУБЕЖНЫЙ КОНТРОЛЬ К РАЗДЕЛУ 7: форма рубежного контроля – компьютерное тестирование

РАЗДЕЛ 8. Определение эффекта и эффективности проектной деятельности

Тема 8.1. Определение эффекта от проектной деятельности

Цель: освоение студентами экономического содержания и сущности состава и структуры исчисления и уплаты банками прочих федеральных налогов и сборов, исчисления банками региональных и местных налогов.

В результате освоения данной темы обучающийся должен освоить компетенции: ПК-23 - способностью участвовать в мероприятиях по организации и проведению финансового контроля в секторе государственного и муниципального управления, принимать меры по реализации выявленных отклонений; ПК-25 - способностью оценивать кредитоспособность клиентов, осуществлять и оформлять выдачу и сопровождение кредитов, проводить операции на рынке межбанковских кредитов, формировать и регулировать целевые резервы.

Перечень изучаемых элементов содержания

Удельный вес прочих налогов, оплачиваемых банками, в сравнении с долей налога на прибыль и НДС. Исчисление банками страховых взносов. Особенности исчисления и уплаты банками налога на доходы физических лиц как налоговыми агентами.

Порядок исчисления банками транспортного налога, земельного налога, налога на имущество организаций. Особенности заполнения налоговых деклараций по вышеуказанным налогам.

Вопросы для самоподготовки:

1. Перечислите налоговые декларации, которые представляет в налоговый орган банк как налоговый агент по налогу на доходы физических лиц для своих сотрудников?
2. Как заполняется декларация 6-НДФЛ?
3. Порядок исчисления государственной пошлины банками
4. Порядок исчисления и уплаты НДФЛ по операциям банков

Тема 8.2. Оформление результатов предпринимательской

Перечень изучаемых элементов содержания

Порядок исчисления банками транспортного налога, земельного налога, налога на имущество организаций. Особенности заполнения налоговых деклараций по вышеуказанным налогам.

Вопросы для самоподготовки:

1. Как исчисляется транспортный налог?
2. В какой бюджет банки платят земельный налог?
3. Как заполняется декларация по транспортному налогу?

ПРАКТИЧЕСКОЕ ЗАДАНИЕ К РАЗДЕЛУ 8**Форма практического задания:** расчетное практическое задание

Расчетное практическое задание 1.

Банк «Вектор» льготированного имущества на балансе не имеет. Все основные средства компании имеют равную первоначальную стоимость для целей бухгалтерского и налогового учета.

Ниже приведены данные из учетных регистров банка за 1 квартал 2017 года:

Описание	1 января	1 февраля	1 марта	1 апреля
Первоначальная стоимость ОС	1 680 000	1 570 000	2 100 000	1 850 000
Накопленная амортизация по данным бухгалтерского учета	560 000	640 000	680 000	620 000
Накопленная амортизация по данным налогового учета	530 000	610 000	650 000	590 000

Рассчитать авансовый платеж по налогу на имущество за 1 квартал 2016 года, если ставка налога на имущество – 2,2%.

Расчетное практическое задание 2.

Банк владеет основными средствами, облагаемыми налогом на имущество организаций, первоначальная стоимость которых составляет 6 408 000 рублей. Срок полезного использования данных основных средств – 72 месяца, сумма накопленной амортизации к 1 января 2016 года – 1 691 000 рублей.

Рассчитать величину налога на имущество в 2016 году, величину налога к уплате по итогам налогового периода, а также величину авансовых платежей по налогу, если ставка налога на имущество составляет 2,2%.

Расчетное практическое задание 3.

В течение 2016 года в Банке «Вектор» работали:

- 35 сотрудников - штатных сотрудников по трудовому договору с заработной платой 87,000 руб. в месяц до удержания налога,
- 96 сотрудников – совместителей, работающих по трудовому договору с заработной платой 40,000 руб. в месяц до удержания налога
- 1 человеку выплатили авторский гонорар за написанную им книгу о банке в размере 780 000 за год.

Какова сумма страховых взносов, подлежащая уплате банком «Вектор» за 2016 год?

РУБЕЖНЫЙ КОНТРОЛЬ К РАЗДЕЛУ 8: форма рубежного контроля – тестирование.**Модуль 6 (семестр 5)****Оценка рисков, представление результатов проектной деятельности и их оформление****РАЗДЕЛ 9. Классификация и оценка рисков проектной деятельности****Тема 9.1. Классификация рисков**

Цель: студенты изучат основы налогообложения доходов, получаемых от вкладов в банках и владения ценными бумагами; научатся рассчитывать налоги, взимаемые с данных видов доходов; будут владеть практическими навыками по анализу конкретной ситуации в области налогообложения доходов, получаемых от вкладов в банках и владения ценными бумагами.

В результате освоения данной темы обучающийся должен освоить компетенции: ПК-23 - способностью участвовать в мероприятиях по организации и проведению финансового контроля в секторе государственного и муниципального управления, принимать меры по реализации выявленных отклонений; ПК-25 - способностью оценивать кредитоспособность клиентов, осуществлять и оформлять выдачу и сопровождение кредитов, проводить операции на рынке межбанковских кредитов, формировать и регулировать целевые резервы.

Перечень изучаемых элементов содержания

Механизм исчисления и взимания доходов от операций с ценными бумагами. Группировка доходов по операциям с ценными бумагами. Порядок налогообложения доходов от размещения ценных бумаг. Алгоритм налогообложения доходов от владения ценными бумагами. Налогообложение дивидендов. Алгоритм налогообложения финансовых результатов от реализации (иного выбытия) ценных бумаг. Расчет дохода от реализации акций. Требования к ценовому фактору при определении финансового результата от реализации ценных бумаг. Формирование налоговой базы участниками фондового рынка. Отчисление в резервы под обесценение ценных бумаг, учитываемые для целей налогообложения.

Необлагаемые и облагаемые НДС операции с ценными бумагами. Значение операций с государственными и муниципальными ценными бумагами на современном фондовом рынке России. Курсовые доходы по государственным и муниципальным ценным бумагам. Понятие финансовых инструментов срочных сделок. Группировка финансовых инструментов срочных сделок для целей налогообложения. Определение доходов и расходов по операциям с финансовыми инструментами срочных сделок. Особенности определения налоговой базы по сделкам РЕПО с ценными бумагами.

Вопросы для самоподготовки:

1. По какой ставке налога на прибыль облагаются дивиденды, полученные российскими организациями?
2. Как исчисляется налоговая база по налогу на прибыль организаций по сделкам РЕПО с ценными бумагами?
3. Как исчисляются резервы банков под обесценение ценных бумаг?

Тема 9.2. Оценка и методы снижения рисков

Перечень изучаемых элементов содержания

Расчет суммы дохода налогоплательщика от начисления процентов по вкладам в банках. Особенности исчисления и перечисления банками НДФЛ по данным операциям.

Вопросы для самоподготовки:

1. Какой ставкой НДФЛ облагаются дивиденды резидентов РФ?
2. Как исчисляется налоговая база по НДФЛ по сделкам РЕПО с ценными бумагами?
3. Как группируются финансовые инструменты прочих сделок для целей налогообложения?
4. Как облагается доход, полученный организациями от размещения в банках депозитов?
5. Облагается ли процентный доход по вкладам физических лиц?
6. К каким видам доходов относится доход, полученный организациями по депозитам в банках?

ПРАКТИЧЕСКОЕ ЗАДАНИЕ К РАЗДЕЛУ 9

Форма практического задания: расчетное практическое задание

Расчетное практическое задание 1.

Банк приобрел партию ценных бумаг – 1 000 шт. по цене 180 руб. каждая, вторая партия была приобретена через неделю после первой партии в количестве 1 500 шт. по цене 200 руб. каждая. Через месяц было реализовано 1 400 шт. ценных бумаг по цене 2 000 руб. каждая.

Определить финансовый результат сделки и рассчитать сумму налога на прибыль организаций, причитающейся к уплате в бюджет.

Расчетное практическое задание 2.

Работник имеет вклад в банке размером 1 300 000 руб. Вклад был положен в декабре 2014 году на срок 5 лет под 20% годовых, выплата процентов – в конце каждого года.

Определить сумму НДФЛ, которую банк должен удержать из выплаченных процентов за 2016 год.

Расчетное практическое задание 3.

Банк приобрел 31 июля текущего года 600 облигаций номинальной стоимостью 90 000 руб. каждая по цене на 1% ниже номинальной стоимости и продал все облигации 25 сентября по цене на 0,5% ниже номинала. Процентная ставка купона составляет 9% годовых, дата начала обращения облигации – 30 июня, дата выплаты дохода по первому купону – 31 декабря текущего года.

Определить сумму налога на прибыль организаций за налоговый период.

РУБЕЖНЫЙ КОНТРОЛЬ К РАЗДЕЛУ 9: форма рубежного контроля – тестирование.

Оформление работ, выполняемых в рамках самостоятельной работы осуществляется в соответствии с Методическими указаниями по оформлению письменных работ, обучающихся в рамках самостоятельной работы, утвержденными Учебно-методическим советом РГСУ, Протокол № 2 от 25 июня 2015 года.

Конкретные практические задания и задания для рубежного контроля определяются в учебно-методических материалах по работе обучающихся в электронной информационно-образовательной среде РГСУ с применением технологий электронного обучения по данной дисциплине, утверждаемых ежегодно Экономическим факультетом.

РАЗДЕЛ 10. Представление результатов и их оформление

Тема 10.1. Представление результатов проектной деятельности

Цель: студенты изучат основы налогообложения доходов, получаемых от вкладов в банках и владения ценными бумагами; научатся рассчитывать налоги, взимаемые с данных видов доходов; будут владеть практическими навыками по анализу конкретной ситуации в области налогообложения доходов, получаемых от вкладов в банках и владения ценными бумагами.

В результате освоения данной темы обучающийся должен освоить компетенции: ПК-23 - способностью участвовать в мероприятиях по организации и проведению финансового контроля в секторе государственного и муниципального управления,

принимать меры по реализации выявленных отклонений; ПК-25 - способностью оценивать кредитоспособность клиентов, осуществлять и оформлять выдачу и сопровождение кредитов, проводить операции на рынке межбанковских кредитов, формировать и регулировать целевые резервы.

Перечень изучаемых элементов содержания

Механизм исчисления и взимания доходов от операций с ценными бумагами. Группировка доходов по операциям с ценными бумагами. Порядок налогообложения доходов от размещения ценных бумаг. Алгоритм налогообложения доходов от владения ценными бумагами. Налогообложение дивидендов. Алгоритм налогообложения финансовых результатов от реализации (иногo выбытия) ценных бумаг. Расчет дохода от реализации акций. Требования к ценовому фактору при определении финансового результата от реализации ценных бумаг. Формирование налоговой базы участниками фондового рынка. Отчисление в резервы под обесценение ценных бумаг, учитываемые для целей налогообложения.

Необлагаемые и облагаемые НДС операции с ценными бумагами. Значение операций с государственными и муниципальными ценными бумагами на современном фондовом рынке России. Курсовые доходы по государственным и муниципальным ценным бумагам. Понятие финансовых инструментов срочных сделок. Группировка финансовых инструментов срочных сделок для целей налогообложения. Определение доходов и расходов по операциям с финансовыми инструментами срочных сделок. Особенности определения налоговой базы по сделкам РЕПО с ценными бумагами.

Вопросы для самоподготовки:

1. По какой ставке налога на прибыль облагаются дивиденды, полученные российскими организациями?
2. Как исчисляется налоговая база по налогу на прибыль организаций по сделкам РЕПО с ценными бумагами?
3. Как исчисляются резервы банков под обесценение ценных бумаг?

Тема 10.2. Оформление результатов предпринимательской деятельности

Перечень изучаемых элементов содержания

Расчет суммы дохода налогоплательщика от начисления процентов по вкладам в банках. Особенности исчисления и перечисления банками НДФЛ по данным операциям.

Вопросы для самоподготовки:

1. Какой ставкой НДФЛ облагаются дивиденды резидентов РФ?
2. Как исчисляется налоговая база по НДФЛ по сделкам РЕПО с ценными бумагами?
3. Как группируются финансовые инструменты прочих сделок для целей налогообложения?
4. Как облагается доход, полученный организациями от размещения в банках депозитов?
5. Облагается ли процентный доход по вкладам физических лиц?
6. К каким видам доходов относится доход, полученный организациями по депозитам в банках?

ПРАКТИЧЕСКОЕ ЗАДАНИЕ К РАЗДЕЛУ 10

Форма практического задания: расчетное практическое задание

Расчетное практическое задание 1.

Банк приобрел партию ценных бумаг – 1 000 шт. по цене 180 руб. каждая, вторая партия была приобретена через неделю после первой партии в количестве 1 500 шт. по цене 200 руб. каждая. Через месяц было реализовано 1 400 шт. ценных бумаг по цене 2 000 руб. каждая.

Определить финансовый результат сделки и рассчитать сумму налога на прибыль организаций, причитающейся к уплате в бюджет.

Расчетное практическое задание 2.

Работник имеет вклад в банке размером 1 300 000 руб. Вклад был положен в декабре 2014 году на срок 5 лет под 20% годовых, выплата процентов – в конце каждого года.

Определить сумму НДФЛ, которую банк должен удержать из выплаченных процентов за 2016 год.

Расчетное практическое задание 3.

Банк приобрел 31 июля текущего года 600 облигаций номинальной стоимостью 90 000 руб. каждая по цене на 1% ниже номинальной стоимости и продал все облигации 25 сентября по цене на 0,5% ниже номинала. Процентная ставка купона составляет 9% годовых, дата начала обращения облигации – 30 июня, дата выплаты дохода по первому купону – 31 декабря текущего года.

Определить сумму налога на прибыль организаций за налоговый период.

РУБЕЖНЫЙ КОНТРОЛЬ К РАЗДЕЛУ 10: форма рубежного контроля – тестирование.

Оформление работ, выполняемых в рамках самостоятельной работы осуществляется в соответствии с Методическими указаниями по оформлению письменных работ, обучающихся в рамках самостоятельной работы, утвержденными Учебно-методическим советом РГСУ, Протокол № 2 от 25 июня 2015 года.

Конкретные практические задания и задания для рубежного контроля определяются в учебно-методических материалах по работе обучающихся в электронной информационно-образовательной среде РГСУ с применением технологий электронного обучения по данной дисциплине, утверждаемых ежегодно Экономическим факультетом.

Модуль 7 (семестр 6)

Организация проектной деятельности в социальной сфере

РАЗДЕЛ 11. Концепция проектной деятельности в социальной сфере

Тема 11.1. Понятия и содержание проектной деятельности в социальной сфере

Цель: студенты изучат основы налогообложения доходов, получаемых от вкладов в банках и владения ценными бумагами; научатся рассчитывать налоги, взимаемые с данных видов доходов; будут владеть практическими навыками по анализу конкретной ситуации в области налогообложения доходов, получаемых от вкладов в банках и владения ценными бумагами.

В результате освоения данной темы обучающийся должен освоить компетенции: ПК-23 - способностью участвовать в мероприятиях по организации и проведению финансового контроля в секторе государственного и муниципального управления, принимать меры по реализации выявленных отклонений; ПК-25 - способностью оценивать кредитоспособность клиентов, осуществлять и оформлять выдачу и сопровождение кредитов, проводить операции на рынке межбанковских кредитов, формировать и регулировать целевые резервы.

Перечень изучаемых элементов содержания

Механизм исчисления и взимания доходов от операций с ценными бумагами. Группировка доходов по операциям с ценными бумагами. Порядок налогообложения доходов от размещения ценных бумаг. Алгоритм налогообложения доходов от владения ценными бумагами. Налогообложение дивидендов. Алгоритм налогообложения финансовых результатов от реализации (иного выбытия) ценных бумаг. Расчет дохода от реализации акций. Требования к ценовому фактору при определении финансового результата от реализации ценных бумаг. Формирование налоговой базы участниками фондового рынка. Отчисление в резервы под обесценение ценных бумаг, учитываемые для целей налогообложения.

Необлагаемые и облагаемые НДС операции с ценными бумагами. Значение операций с государственными и муниципальными ценными бумагами на современном фондовом рынке России. Курсовые доходы по государственному и муниципальному ценным бумагам. Понятие финансовых инструментов срочных сделок. Группировка финансовых инструментов срочных сделок для целей налогообложения. Определение доходов и расходов по операциям с финансовыми инструментами срочных сделок. Особенности определения налоговой базы по сделкам РЕПО с ценными бумагами.

Вопросы для самоподготовки:

1. По какой ставке налога на прибыль облагаются дивиденды, полученные российскими организациями?
2. Как исчисляется налоговая база по налогу на прибыль организаций по сделкам РЕПО с ценными бумагами?
3. Как исчисляются резервы банков под обесценение ценных бумаг?

Тема 11.2. Управление проектной деятельностью в социальной сфере

Перечень изучаемых элементов содержания

Расчет суммы дохода налогоплательщика от начисления процентов по вкладам в банках. Особенности исчисления и перечисления банками НДФЛ по данным операциям.

Вопросы для самоподготовки:

1. Какой ставкой НДФЛ облагаются дивиденды резидентов РФ?
2. Как исчисляется налоговая база по НДФЛ по сделкам РЕПО с ценными бумагами?
3. Как группируются финансовые инструменты прочих сделок для целей налогообложения?
4. Как облагается доход, полученный организациями от размещения в банках депозитов?
5. облагается ли процентный доход по вкладам физических лиц?
6. К каким видам доходов относится доход, полученный организациями по депозитам в банках?

ПРАКТИЧЕСКОЕ ЗАДАНИЕ К РАЗДЕЛУ 11

Форма практического задания: расчетное практическое задание

Расчетное практическое задание 1.

Банк приобрел партию ценных бумаг – 1 000 шт. по цене 180 руб. каждая, вторая партия была приобретена через неделю после первой партии в количестве 1 500 шт. по цене 200 руб. каждая. Через месяц было реализовано 1 400 шт. ценных бумаг по цене 2 000 руб. каждая.

Определить финансовый результат сделки и рассчитать сумму налога на прибыль организаций, причитающейся к уплате в бюджет.

Расчетное практическое задание 2.

Работник имеет вклад в банке размером 1 300 000 руб. Вклад был положен в декабре 2014 году на срок 5 лет под 20% годовых, выплата процентов – в конце каждого года.

Определить сумму НДФЛ, которую банк должен удержать из выплаченных процентов за 2016 год.

Расчетное практическое задание 3.

Банк приобрел 31 июля текущего года 600 облигаций номинальной стоимостью 90 000 руб. каждая по цене на 1% ниже номинальной стоимости и продал все облигации 25 сентября по цене на 0,5% ниже номинала. Процентная ставка купона составляет 9% годовых, дата начала обращения облигации – 30 июня, дата выплаты дохода по первому купону – 31 декабря текущего года.

Определить сумму налога на прибыль организаций за налоговый период.

РУБЕЖНЫЙ КОНТРОЛЬ К РАЗДЕЛУ 11: форма рубежного контроля – тестирование.

Оформление работ, выполняемых в рамках самостоятельной работы осуществляется в соответствии с Методическими указаниями по оформлению письменных работ, обучающихся в рамках самостоятельной работы, утвержденными Учебно-методическим советом РГСУ, Протокол № 2 от 25 июня 2015 года.

Конкретные практические задания и задания для рубежного контроля определяются в учебно-методических материалах по работе обучающихся в электронной информационно-образовательной среде РГСУ с применением технологий электронного обучения по данной дисциплине, утверждаемых ежегодно Экономическим факультетом.

РАЗДЕЛ 12. Оценка жизнеспособности и финансовой реализуемости проектной деятельности в социальной сфере

Тема 12.1. Маркетинговая проработка и анализ жизнеспособности проектной деятельности в социальной сфере

Цель: студенты изучат основы налогообложения доходов, получаемых от вкладов в банках и владения ценными бумагами; научатся рассчитывать налоги, взимаемые с данных видов доходов; будут владеть практическими навыками по анализу конкретной ситуации в области налогообложения доходов, получаемых от вкладов в банках и владения ценными бумагами.

В результате освоения данной темы обучающийся должен освоить компетенции: ПК-23 - способностью участвовать в мероприятиях по организации и проведению финансового контроля в секторе государственного и муниципального управления, принимать меры по реализации выявленных отклонений; ПК-25 - способностью оценивать кредитоспособность клиентов, осуществлять и оформлять выдачу и сопровождение кредитов, проводить операции на рынке межбанковских кредитов, формировать и регулировать целевые резервы.

Перечень изучаемых элементов содержания

Механизм исчисления и взимания доходов от операций с ценными бумагами. Группировка доходов по операциям с ценными бумагами.

Порядок налогообложения доходов от размещения ценных бумаг. Алгоритм налогообложения доходов от владения ценными бумагами. Налогообложение дивидендов. Алгоритм налогообложения финансовых результатов от реализации (иного выбытия) ценных бумаг. Расчет дохода от реализации акций. Требования к ценовому фактору при определении финансового результата от реализации ценных бумаг. Формирование налоговой базы участниками фондового рынка. Отчисление в резервы под обесценение ценных бумаг, учитываемые для целей налогообложения.

Необлагаемые и облагаемые НДС операции с ценными бумагами. Значение операций с государственными и муниципальными ценными бумагами на современном фондовом рынке России. Курсовые доходы по государственному и муниципальным ценным бумагам. Понятие финансовых инструментов срочных сделок. Группировка финансовых инструментов срочных сделок для целей налогообложения. Определение доходов и расходов по операциям с финансовыми инструментами срочных сделок. Особенности определения налоговой базы по сделкам РЕПО с ценными бумагами.

Вопросы для самоподготовки:

1. По какой ставке налога на прибыль облагаются дивиденды, полученные российскими организациями?
2. Как исчисляется налоговая база по налогу на прибыль организаций по сделкам РЕПО с ценными бумагами?
3. Как исчисляются резервы банков под обесценение ценных бумаг?

Тема 12.2. Оценка финансовых результатов

Перечень изучаемых элементов содержания

Расчет суммы дохода налогоплательщика от начисления процентов по вкладам в банках. Особенности исчисления и перечисления банками НДФЛ по данным операциям.

Вопросы для самоподготовки:

1. Какой ставкой НДФЛ облагаются дивиденды резидентов РФ?
2. Как исчисляется налоговая база по НДФЛ по сделкам РЕПО с ценными бумагами?
3. Как группируются финансовые инструменты прочих сделок для целей налогообложения?
4. Как облагается доход, полученный организациями от размещения в банках депозитов?
5. Облагается ли процентный доход по вкладам физических лиц?
6. К каким видам доходов относится доход, полученный организациями по депозитам в банках?

ПРАКТИЧЕСКОЕ ЗАДАНИЕ К РАЗДЕЛУ 12

Форма практического задания: расчетное практическое задание

Расчетное практическое задание 1.

Банк приобрел партию ценных бумаг – 1 000 шт. по цене 180 руб. каждая, вторая партия была приобретена через неделю после первой партии в количестве 1 500 шт. по цене 200 руб. каждая. Через месяц было реализовано 1 400 шт. ценных бумаг по цене 2 000 руб. каждая.

Определить финансовый результат сделки и рассчитать сумму налога на прибыль организаций, причитающейся к уплате в бюджет.

Расчетное практическое задание 2.

Работник имеет вклад в банке размером 1 300 000 руб. Вклад был положен в декабре 2014 году на срок 5 лет под 20% годовых, выплата процентов – в конце каждого года.

Определить сумму НДФЛ, которую банк должен удержать из выплаченных процентов за 2016 год.

Расчетное практическое задание 3.

Банк приобрел 31 июля текущего года 600 облигаций номинальной стоимостью 90 000 руб. каждая по цене на 1% ниже номинальной стоимости и продал все облигации 25 сентября по цене на 0,5% ниже номинала. Процентная ставка купона составляет 9% годовых, дата начала обращения облигации – 30 июня, дата выплаты дохода по первому купону – 31 декабря текущего года.

Определить сумму налога на прибыль организаций за налоговый период.

РУБЕЖНЫЙ КОНТРОЛЬ К РАЗДЕЛУ 12: форма рубежного контроля – тестирование.

Оформление работ, выполняемых в рамках самостоятельной работы осуществляется в соответствии с Методическими указаниями по оформлению письменных работ, обучающихся в рамках самостоятельной работы, утвержденными Учебно-методическим советом РГСУ, Протокол № 2 от 25 июня 2015 года.

Конкретные практические задания и задания для рубежного контроля определяются в учебно-методических материалах по работе обучающихся в электронной информационно-образовательной среде РГСУ с применением технологий электронного обучения по данной дисциплине, утверждаемых ежегодно Экономическим факультетом.

Модуль 8 (семестр 7)

Организация проектной деятельности предприятия

РАЗДЕЛ 13. Содержание и сущность проектной деятельности в отраслях экономики

Тема 13.1. Понятия, содержание проектной деятельности

Цель: студенты изучат основы налогообложения доходов, получаемых от вкладов в банках и владения ценными бумагами; научатся рассчитывать налоги, взимаемые с данных видов доходов; будут владеть практическими навыками по анализу конкретной ситуации в области налогообложения доходов, получаемых от вкладов в банках и владения ценными бумагами.

В результате освоения данной темы обучающийся должен освоить компетенции: ПК-23 - способностью участвовать в мероприятиях по организации и проведению финансового контроля в секторе государственного и муниципального управления, принимать меры по реализации выявленных отклонений; ПК-25 - способностью оценивать кредитоспособность клиентов, осуществлять и оформлять выдачу и сопровождение кредитов, проводить операции на рынке межбанковских кредитов, формировать и регулировать целевые резервы.

Перечень изучаемых элементов содержания

Механизм исчисления и взимания доходов от операций с ценными бумагами. Группировка доходов по операциям с ценными бумагами. Порядок налогообложения доходов от размещения ценных бумаг. Алгоритм налогообложения доходов от владения ценными бумагами. Налогообложение дивидендов. Алгоритм налогообложения финансовых результатов от реализации (иного выбытия) ценных бумаг. Расчет дохода от реализации акций.

Требования к ценовому фактору при определении финансового результата от реализации ценных бумаг. Формирование налоговой базы участниками фондового рынка. Отчисление в резервы под обесценивание ценных бумаг, учитываемые для целей налогообложения.

Необлагаемые и облагаемые НДС операции с ценными бумагами. Значение операций с государственными и муниципальными ценными бумагами на современном фондовом рынке России. Курсовые доходы по государственным и муниципальным ценным бумагам. Понятие финансовых инструментов срочных сделок. Группировка финансовых инструментов срочных сделок для целей налогообложения. Определение доходов и расходов по операциям с финансовыми инструментами срочных сделок. Особенности определения налоговой базы по сделкам РЕПО с ценными бумагами.

Вопросы для самоподготовки:

1. По какой ставке налога на прибыль облагаются дивиденды, полученные российскими организациями?
2. Как исчисляется налоговая база по налогу на прибыль организаций по сделкам РЕПО с ценными бумагами?
3. Как исчисляются резервы банков под обесценивание ценных бумаг?

Тема 13.2. Организация эффективной работы по проектированию

Перечень изучаемых элементов содержания

Расчет суммы дохода налогоплательщика от начисления процентов по вкладам в банках. Особенности исчисления и перечисления банками НДФЛ по данным операциям.

Вопросы для самоподготовки:

1. Какой ставкой НДФЛ облагаются дивиденды резидентов РФ?
2. Как исчисляется налоговая база по НДФЛ по сделкам РЕПО с ценными бумагами?
3. Как группируются финансовые инструменты прочих сделок для целей налогообложения?
4. Как облагается доход, полученный организациями от размещения в банках депозитов?
5. Облагается ли процентный доход по вкладам физических лиц?
6. К каким видам доходов относится доход, полученный организациями по депозитам в банках?

ПРАКТИЧЕСКОЕ ЗАДАНИЕ К РАЗДЕЛУ 13

Форма практического задания: расчетное практическое задание

Расчетное практическое задание 1.

Банк приобрел партию ценных бумаг – 1 000 шт. по цене 180 руб. каждая, вторая партия была приобретена через неделю после первой партии в количестве 1 500 шт. по цене 200 руб. каждая. Через месяц было реализовано 1 400 шт. ценных бумаг по цене 2 000 руб. каждая.

Определить финансовый результат сделки и рассчитать сумму налога на прибыль организаций, причитающейся к уплате в бюджет.

Расчетное практическое задание 2.

Работник имеет вклад в банке размером 1 300 000 руб. Вклад был положен в декабре 2014 году на срок 5 лет под 20% годовых, выплата процентов – в конце каждого года.

Определить сумму НДФЛ, которую банк должен удержать из выплаченных процентов за 2016 год.

Расчетное практическое задание 3.

Банк приобрел 31 июля текущего года 600 облигаций номинальной стоимостью 90 000 руб. каждая по цене на 1% ниже номинальной стоимости и продал все облигации 25 сентября по цене на 0,5% ниже номинала. Процентная ставка купона составляет 9% годовых, дата начала обращения облигации –30 июня, дата выплаты дохода по первому купону – 31 декабря текущего года.

Определить сумму налога на прибыль организаций за налоговый период.

РУБЕЖНЫЙ КОНТРОЛЬ К РАЗДЕЛУ 13: форма рубежного контроля – тестирование.

Оформление работ, выполняемых в рамках самостоятельной работы осуществляется в соответствии с Методическими указаниями по оформлению письменных работ, обучающихся в рамках самостоятельной работы, утвержденными Учебно-методическим советом РГСУ, Протокол № 2 от 25 июня 2015 года.

Конкретные практические задания и задания для рубежного контроля определяются в учебно-методических материалах по работе обучающихся в электронной информационно-образовательной среде РГСУ с применением технологий электронного обучения по данной дисциплине, утверждаемых ежегодно Экономическим факультетом.

РАЗДЕЛ 14. Концепция проведения проектной деятельности в отраслях экономики

Тема 14.1. Основные принципы организации проектной работы

Цель: студенты изучат основы налогообложения доходов, получаемых от вкладов в банках и владения ценными бумагами; научатся рассчитывать налоги, взимаемые с данных видов доходов; будут владеть практическими навыками по анализу конкретной ситуации в области налогообложения доходов, получаемых от вкладов в банках и владения ценными бумагами.

В результате освоения данной темы обучающийся должен освоить компетенции: ПК-23 - способностью участвовать в мероприятиях по организации и проведению финансового контроля в секторе государственного и муниципального управления, принимать меры по реализации выявленных отклонений; ПК-25 - способностью оценивать кредитоспособность клиентов, осуществлять и оформлять выдачу и сопровождение кредитов, проводить операции на рынке межбанковских кредитов, формировать и регулировать целевые резервы.

Перечень изучаемых элементов содержания

Механизм исчисления и взимания доходов от операций с ценными бумагами. Группировка доходов по операциям с ценными бумагами. Порядок налогообложения доходов от размещения ценных бумаг. Алгоритм налогообложения доходов от владения ценными бумагами. Налогообложение дивидендов. Алгоритм налогообложения финансовых результатов от реализации (иного выбытия) ценных бумаг. Расчет дохода от реализации акций. Требования к ценовому фактору при определении финансового результата от реализации ценных бумаг. Формирование налоговой базы участниками фондового рынка. Отчисление в резервы под обесценивание ценных бумаг, учитываемые для целей налогообложения.

Необлагаемые и облагаемые НДС операции с ценными бумагами. Значение операций с государственными и муниципальными ценными бумагами на современном фондовом рынке России. Курсовые доходы по государственным и муниципальным ценным бумагам. Понятие финансовых инструментов срочных сделок. Группировка финансовых

инструментов срочных сделок для целей налогообложения. Определение доходов и расходов по операциям с финансовыми инструментами срочных сделок. Особенности определения налоговой базы по сделкам РЕПО с ценными бумагами.

Вопросы для самоподготовки:

1. По какой ставке налога на прибыль облагаются дивиденды, полученные российскими организациями?
2. Как исчисляется налоговая база по налогу на прибыль организаций по сделкам РЕПО с ценными бумагами?
3. Как исчисляются резервы банков под обесценение ценных бумаг?

Тема 14.2. Методы научно-исследовательской работы в проектной деятельности
Перечень изучаемых элементов содержания

Расчет суммы дохода налогоплательщика от начисления процентов по вкладам в банках. Особенности исчисления и перечисления банками НДФЛ по данным операциям.

Вопросы для самоподготовки:

1. Какой ставкой НДФЛ облагаются дивиденды резидентов РФ?
2. Как исчисляется налоговая база по НДФЛ по сделкам РЕПО с ценными бумагами?
3. Как группируются финансовые инструменты прочих сделок для целей налогообложения?
4. Как облагается доход, полученный организациями от размещения в банках депозитов?
5. Облагается ли процентный доход по вкладам физических лиц?
6. К каким видам доходов относится доход, полученный организациями по депозитам в банках?

ПРАКТИЧЕСКОЕ ЗАДАНИЕ К РАЗДЕЛУ 14

Форма практического задания: расчетное практическое задание

Расчетное практическое задание 1.

Банк приобрел партию ценных бумаг – 1 000 шт. по цене 180 руб. каждая, вторая партия была приобретена через неделю после первой партии в количестве 1 500 шт. по цене 200 руб. каждая. Через месяц было реализовано 1 400 шт. ценных бумаг по цене 2 000 руб. каждая.

Определить финансовый результат сделки и рассчитать сумму налога на прибыль организаций, причитающейся к уплате в бюджет.

Расчетное практическое задание 2.

Работник имеет вклад в банке размером 1 300 000 руб. Вклад был положен в декабре 2014 году на срок 5 лет под 20% годовых, выплата процентов – в конце каждого года.

Определить сумму НДФЛ, которую банк должен удержать из выплаченных процентов за 2016 год.

Расчетное практическое задание 3.

Банк приобрел 31 июля текущего года 600 облигаций номинальной стоимостью 90 000 руб. каждая по цене на 1% ниже номинальной стоимости и продал все облигации 25 сентября по цене на 0,5% ниже номинала. Процентная ставка купона составляет 9% годовых, дата начала обращения облигации – 30 июня, дата выплаты дохода по первому купону – 31 декабря текущего года.

Определить сумму налога на прибыль организаций за налоговый период.

РУБЕЖНЫЙ КОНТРОЛЬ К РАЗДЕЛУ 14: форма рубежного контроля – тестирование.

Оформление работ, выполняемых в рамках самостоятельной работы осуществляется в соответствии с Методическими указаниями по оформлению письменных работ, обучающихся в рамках самостоятельной работы, утвержденными Учебно-методическим советом РГСУ, Протокол № 2 от 25 июня 2015 года.

Конкретные практические задания и задания для рубежного контроля определяются в учебно-методических материалах по работе обучающихся в электронной информационно-образовательной среде РГСУ с применением технологий электронного обучения по данной дисциплине, утверждаемых ежегодно Экономическим факультетом.

Модуль 9 (семестр 8)

Организация проектной деятельности малого и среднего бизнеса РАЗДЕЛ 15. Организация, цели, задачи проектной деятельности

Тема 15.1. Выявление проблемы и определение задач по ее решению

Цель: студенты изучат основы налогообложения доходов, получаемых от вкладов в банках и владения ценными бумагами; научатся рассчитывать налоги, взимаемые с данных видов доходов; будут владеть практическими навыками по анализу конкретной ситуации в области налогообложения доходов, получаемых от вкладов в банках и владения ценными бумагами.

В результате освоения данной темы обучающийся должен освоить компетенции: ПК-23 - способностью участвовать в мероприятиях по организации и проведению финансового контроля в секторе государственного и муниципального управления, принимать меры по реализации выявленных отклонений; ПК-25 - способностью оценивать кредитоспособность клиентов, осуществлять и оформлять выдачу и сопровождение кредитов, проводить операции на рынке межбанковских кредитов, формировать и регулировать целевые резервы.

Перечень изучаемых элементов содержания

Механизм исчисления и взимания доходов от операций с ценными бумагами. Группировка доходов по операциям с ценными бумагами. Порядок налогообложения доходов от размещения ценных бумаг. Алгоритм налогообложения доходов от владения ценными бумагами. Налогообложение дивидендов. Алгоритм налогообложения финансовых результатов от реализации (иного выбытия) ценных бумаг. Расчет дохода от реализации акций. Требования к ценовому фактору при определении финансового результата от реализации ценных бумаг. Формирование налоговой базы участниками фондового рынка. Отчисление в резервы под обесценивание ценных бумаг, учитываемые для целей налогообложения.

Необлагаемые и облагаемые НДС операции с ценными бумагами. Значение операций с государственными и муниципальными ценными бумагами на современном фондовом рынке России. Курсовые доходы по государственным и муниципальным ценным бумагам. Понятие финансовых инструментов срочных сделок. Группировка финансовых инструментов срочных сделок для целей налогообложения. Определение доходов и расходов по операциям с финансовыми инструментами срочных сделок. Особенности определения налоговой базы по сделкам РЕПО с ценными бумагами.

Вопросы для самоподготовки:

1. По какой ставке налога на прибыль облагаются дивиденды, полученные российскими организациями?
2. Как исчисляется налоговая база по налогу на прибыль организаций по сделкам РЕПО с ценными бумагами?
3. Как исчисляются резервы банков под обесценение ценных бумаг?

Тема 15.2. Методы и инструменты проектной деятельности

Перечень изучаемых элементов содержания

Расчет суммы дохода налогоплательщика от начисления процентов по вкладам в банках. Особенности исчисления и перечисления банками НДФЛ по данным операциям.

Вопросы для самоподготовки:

1. Какой ставкой НДФЛ облагаются дивиденды резидентов РФ?
2. Как исчисляется налоговая база по НДФЛ по сделкам РЕПО с ценными бумагами?
3. Как группируются финансовые инструменты прочих сделок для целей налогообложения?
4. Как облагается доход, полученный организациями от размещения в банках депозитов?
5. облагается ли процентный доход по вкладам физических лиц?
6. К каким видам доходов относится доход, полученный организациями по депозитам в банках?

ПРАКТИЧЕСКОЕ ЗАДАНИЕ К РАЗДЕЛУ 15

Форма практического задания: расчетное практическое задание

Расчетное практическое задание 1.

Банк приобрел партию ценных бумаг – 1 000 шт. по цене 180 руб. каждая, вторая партия была приобретена через неделю после первой партии в количестве 1 500 шт. по цене 200 руб. каждая. Через месяц было реализовано 1 400 шт. ценных бумаг по цене 2 000 руб. каждая.

Определить финансовый результат сделки и рассчитать сумму налога на прибыль организаций, причитающейся к уплате в бюджет.

Расчетное практическое задание 2.

Работник имеет вклад в банке размером 1 300 000 руб. Вклад был положен в декабре 2014 году на срок 5 лет под 20% годовых, выплата процентов – в конце каждого года.

Определить сумму НДФЛ, которую банк должен удержать из выплаченных процентов за 2016 год.

Расчетное практическое задание 3.

Банк приобрел 31 июля текущего года 600 облигаций номинальной стоимостью 90 000 руб. каждая по цене на 1% ниже номинальной стоимости и продал все облигации 25 сентября по цене на 0,5% ниже номинала. Процентная ставка купона составляет 9% годовых, дата начала обращения облигации – 30 июня, дата выплаты дохода по первому купону – 31 декабря текущего года.

Определить сумму налога на прибыль организаций за налоговый период.

РУБЕЖНЫЙ КОНТРОЛЬ К РАЗДЕЛУ 15: форма рубежного контроля – тестирование.

Оформление работ, выполняемых в рамках самостоятельной работы осуществляется в соответствии с Методическими указаниями по оформлению письменных работ, обучающихся в рамках самостоятельной работы, утвержденными Учебно-методическим советом РГСУ, Протокол № 2 от 25 июня 2015 года.

Конкретные практические задания и задания для рубежного контроля определяются в учебно-методических материалах по работе обучающихся в электронной информационно-образовательной среде РГСУ с применением технологий электронного обучения по данной дисциплине, утверждаемых ежегодно Экономическим факультетом.

РАЗДЕЛ 16. Оценка результата проектной деятельности

Тема 16.1. Организационно-экономические показатели проектной деятельности

Цель: студенты изучат основы налогообложения доходов, получаемых от вкладов в банках и владения ценными бумагами; научатся рассчитывать налоги, взимаемые с данных видов доходов; будут владеть практическими навыками по анализу конкретной ситуации в области налогообложения доходов, получаемых от вкладов в банках и владения ценными бумагами.

В результате освоения данной темы обучающийся должен освоить компетенции: ПК-23 - способностью участвовать в мероприятиях по организации и проведению финансового контроля в секторе государственного и муниципального управления, принимать меры по реализации выявленных отклонений; ПК-25 - способностью оценивать кредитоспособность клиентов, осуществлять и оформлять выдачу и сопровождение кредитов, проводить операции на рынке межбанковских кредитов, формировать и регулировать целевые резервы.

Перечень изучаемых элементов содержания

Механизм исчисления и взимания доходов от операций с ценными бумагами. Группировка доходов по операциям с ценными бумагами. Порядок налогообложения доходов от размещения ценных бумаг. Алгоритм налогообложения доходов от владения ценными бумагами. Налогообложение дивидендов. Алгоритм налогообложения финансовых результатов от реализации (иного выбытия) ценных бумаг. Расчет дохода от реализации акций. Требования к ценовому фактору при определении финансового результата от реализации ценных бумаг. Формирование налоговой базы участниками фондового рынка. Отчисление в резервы под обесценивание ценных бумаг, учитываемые для целей налогообложения.

Необлагаемые и облагаемые НДС операции с ценными бумагами. Значение операций с государственными и муниципальными ценными бумагами на современном фондовом рынке России. Курсовые доходы по государственным и муниципальным ценным бумагам. Понятие финансовых инструментов срочных сделок. Группировка финансовых инструментов срочных сделок для целей налогообложения. Определение доходов и расходов по операциям с финансовыми инструментами срочных сделок. Особенности определения налоговой базы по сделкам РЕПО с ценными бумагами.

Вопросы для самоподготовки:

1. По какой ставке налога на прибыль облагаются дивиденды, полученные российскими организациями?
2. Как исчисляется налоговая база по налогу на прибыль организаций по сделкам РЕПО с ценными бумагами?
3. Как исчисляются резервы банков под обесценение ценных бумаг?

Тема 16.2. Оценка эффективности проектной деятельности

Перечень изучаемых элементов содержания

Расчет суммы дохода налогоплательщика от начисления процентов по вкладам в банках. Особенности исчисления и перечисления банками НДФЛ по данным операциям.

Вопросы для самоподготовки:

- 1.Какой ставкой НДФЛ облагаются дивиденды резидентов РФ?
- 2.Как исчисляется налоговая база по НДФЛ по сделкам РЕПО с ценными бумагами?
- 3.Как группируются финансовые инструменты прочих сделок для целей налогообложения?
- 4.Как облагается доход, полученный организациями от размещения в банках депозитов?
- 5.Облагается ли процентный доход по вкладам физических лиц?
- 6.К каким видам доходов относится доход, полученный организациями по депозитам в банках?

ПРАКТИЧЕСКОЕ ЗАДАНИЕ К РАЗДЕЛУ 16

Форма практического задания: расчетное практическое задание

Расчетное практическое задание 1.

Банк приобрел партию ценных бумаг – 1 000 шт. по цене 180 руб. каждая, вторая партия была приобретена через неделю после первой партии в количестве 1 500 шт. по цене 200 руб. каждая. Через месяц было реализовано 1 400 шт. ценных бумаг по цене 2 000 руб. каждая.

Определить финансовый результат сделки и рассчитать сумму налога на прибыль организаций, причитающейся к уплате в бюджет.

Расчетное практическое задание 2.

Работник имеет вклад в банке размером 1 300 000 руб. Вклад был положен в декабре 2014 году на срок 5 лет под 20% годовых, выплата процентов – в конце каждого года.

Определить сумму НДФЛ, которую банк должен удержать из выплаченных процентов за 2016 год.

Расчетное практическое задание 3.

Банк приобрел 31 июля текущего года 600 облигаций номинальной стоимостью 90 000 руб. каждая по цене на 1% ниже номинальной стоимости и продал все облигации 25 сентября по цене на 0,5% ниже номинала. Процентная ставка купона составляет 9% годовых, дата начала обращения облигации – 30 июня, дата выплаты дохода по первому купону – 31 декабря текущего года.

Определить сумму налога на прибыль организаций за налоговый период.

РУБЕЖНЫЙ КОНТРОЛЬ К РАЗДЕЛУ 16: форма рубежного контроля – тестирование.

Оформление работ, выполняемых в рамках самостоятельной работы осуществляется в соответствии с Методическими указаниями по оформлению письменных работ, обучающихся в рамках самостоятельной работы, утвержденными Учебно-методическим советом РГСУ, Протокол № 2 от 25 июня 2015 года.

Конкретные практические задания и задания для рубежного контроля определяются в учебно-методических материалах по работе обучающихся в электронной информационно-

образовательной среде РГСУ с применением технологий электронного обучения по данной дисциплине, утверждаемых ежегодно Экономическим факультетом.

5. Фонд оценочных средств для проведения промежуточной аттестации обучающихся по дисциплине (модулю)

5.1. Форма промежуточной аттестации обучающегося по дисциплине (модулю)

Контрольным мероприятием промежуточной аттестации обучающихся по дисциплине (модулю) является для Модуля 1 – зачет, для Модуля 2 -экзамен, который проводится в устной форме.

5.2. Перечень компетенций с указанием этапов их формирования в процессе освоения образовательной программы

Код компетенции	Содержание компетенции (части компетенции)	Результаты обучения	Этапы формирования компетенций в процессе освоения образовательной программы
ОК-3	способностью использовать основы экономических знаний в различных сферах деятельности	Знать: экономические законы рыночной экономики и использовать их в различных сферах	Этап формирования знаний
		Уметь: применять экономические законы в различных сферах деятельности	Этап формирования умений
		Владеть: навыками использования экономических знаний для анализа деятельности различных организаций	Этап формирования навыков и получения опыта
ОК-5	способностью работать в коллективе, толерантно воспринимая социальные, этнические, конфессиональные и культурные различия	Знать: социальные, этнические, конфессиональные и культурные различия, работая в коллективе	Этап формирования знаний
		Уметь: работать в коллективе, толерантно воспринимая социальные, этнические, конфессиональные и культурные различия	Этап формирования умений
		Владеть: навыками работы в коллективе, толерантно воспринимая социальные, этнические, конфессиональные и культурные различия	Этап формирования навыков и получения опыта

ОК-7	способностью к самоорганизации и самообразованию	Знать: способы самоорганизации и самообразования	Этап формирования знаний
		Уметь: применять методы самоорганизации и самообразования	Этап формирования умений
		Владеть: методами самоорганизации и самообразования	Этап формирования навыков и получения опыта
ОПК-1	способностью решать стандартные задачи профессиональной деятельности на основе информационной и библиографической культуры с применением информационно-коммуникационных технологий и с учетом основных требований информационной безопасности	Знать: информационно-коммуникационные технологии и основные требования информационной безопасности для решения задач профессиональной деятельности	Этап формирования знаний
		Уметь: применять информационно-коммуникационные технологии и основные требования информационной безопасности в практической деятельности	Этап формирования умений
		Владеть: информационно-коммуникационными технологиями, основными требованиями информационной безопасности, информационной и библиографической культурой для решения профессиональных задач	Этап формирования навыков и получения опыта
ОПК-2	способностью осуществлять сбор, анализ и обработку данных, необходимых для решения профессиональных	Знать: способы и методы сбора, анализа и обработки данных для решения профессиональных задач	Этап формирования знаний
		Уметь: применять способы сбора, анализа и обработки данных для решения	Этап формирования умений

	задач	профессиональных задач	
		Владеть: использованием методик анализа и обработки данных для решения профессиональных задач	Этап формирования навыков и получения опыта
ОПК-3	способностью выбрать инструментальные средства для обработки экономических данных в соответствии с поставленной задачей, проанализировать результаты расчетов и обосновать полученные выводы	Знать: инструментальные средства для обработки экономических данных	Этап формирования знаний
		Уметь: использовать инструменты для обработки экономических данных	Этап формирования умений
		Владеть: навыками применения инструментов для обработки экономических данных с микро и макроуровня.	Этап формирования навыков и получения опыта
ОПК-4	способностью находить организационно-управленческие решения в профессиональной деятельности и готовность нести за них ответственность	Знать: способы принятия организационно-управленческих решений в профессиональной деятельности	Этап формирования знаний
		Уметь: находить управленческие решения в профессиональной деятельности и нести ответственность	Этап формирования умений
		Владеть: навыками по принятию организационно-управленческих решений в профессиональной деятельности	Этап формирования навыков и получения опыта
ПК-9	способностью организовать деятельность малой группы, созданной для реализации конкретного экономического проекта	Знать: способы сбора исходных данных для конкретного экономического проекта	Этап формирования знаний
		Уметь: определять социально-экономические показатели, просчитывать эффект от различных бизнес-операций	Этап формирования умений
		Владеть: методами сбора исходных данных по	Этап формирования навыков и получения

		хозяйствующему субъекту и определения социально-экономических показателей организации	опыта
--	--	---	-------

5.3. Описание показателей и критериев оценивания компетенций на различных этапах их формирования, описание шкал оценивания

Код компетенции	Этапы формирования компетенций	Показатель оценивания компетенции	Критерии и шкалы оценивания
ОК-3, ОК-5, ОК-7, ОПК-1, ОПК-2, ОПК-3; ОПК-4, ПК-9	Этап формирования знаний.	Теоретический блок вопросов. Уровень освоения программного материала, логика и грамотность изложения, умение самостоятельно обобщать и излагать материал	1) обучающийся глубоко и прочно освоил программный материал, исчерпывающе, последовательно, грамотно и логически стройно его излагает, тесно увязывает с задачами и будущей деятельностью, не затрудняется с ответом при видоизменении задания, умеет самостоятельно обобщать и излагать материал, не допуская ошибок – 9-10 баллов; 2) обучающийся твердо знает программный материал, грамотно и по существу излагает его, не допуская существенных неточностей в ответе на вопрос, может правильно применять теоретические положения -7-8 баллов; 3) обучающийся освоил основной материал, но не знает отдельных деталей, допускает неточности, недостаточно правильные формулировки, нарушает последовательность в изложении программного материала - 5-6 баллов; 4) обучающийся не знает значительной части программного материала, допускает существенные ошибки -0-4 балла.

<p>ОК-3, ОК-5, ОК-7, ОПК-1, ОПК-2, ОПК-3; ОПК-4, ПК-9</p>	<p>Этап формирования умений.</p>	<p>Аналитическое задание (<i>задачи, ситуационные задания, кейсы, проблемные ситуации и т.д.</i>)</p> <p>Практическое применение теоретических положений применительно к профессиональным задачам, обоснование принятых решений</p>	<p>1) свободно справляется с задачами и практическими заданиями, правильно обосновывает принятые решения, задание выполнено верно, даны ясные аналитические выводы к решению задания, подкрепленные теорией - 9-10 баллов; 2) владеет необходимыми умениями и навыками при выполнении практических заданий, задание выполнено верно, отмечается хорошее развитие аргумента, однако отмечены погрешности в ответе, скорректированные при собеседовании -7-8 баллов;</p>
<p>ОК-3, ОК-5, ОК-7, ОПК-1, ОПК-2, ОПК-3; ОПК-4, ПК-9</p>	<p>Этап формирования навыков и получения опыта.</p>	<p>Аналитическое задание (<i>задачи, ситуационные задания, кейсы, проблемные ситуации и т.д.</i>)</p> <p>Решение практических заданий и задач, владение навыками и умениями при выполнении практических заданий, самостоятельность, умение обобщать и излагать материал.</p>	<p>3) испытывает затруднения в выполнении практических заданий, задание выполнено с ошибками, отсутствуют логические выводы и заключения к решению 5-6 баллов; 4) практические задания, задачи выполняет с большими затруднениями или задание не выполнено вообще, или задание выполнено не до конца, нет четких выводов и заключений по решению задания, сделаны неверные выводы по решению задания - 0-4 баллов.</p>

5.4. Типовые контрольные задания или иные материалы, необходимые для оценки знаний, умений, навыков и (или) опыта деятельности, характеризующих этапы формирования компетенций в процессе освоения образовательной программы

Примерные вопросы для проведения промежуточной аттестации обучающихся по дисциплине (модулю)

Теоретический блок вопросов:

Примерные вопросы к зачету:

1. Что такое планирование проекта? Какова его основная цель?
2. Какие задачи решаются в процессе планирования проекта?
3. Какие исходные данные используются при планировании проекта?
4. Что является основным результатом планирования проекта?
5. На какие виды делятся процессы планирования проекта?
6. Какие процессы планирования относятся к основным?
7. Какие процессы планирования относятся к вспомогательным?
8. Перечислите и кратко охарактеризуйте уровни планирования.
9. Изложите последовательность шагов планирования.
10. Какие типичные ошибки могут быть допущены в ходе планирования проекта?
11. Какие организации могут выполнять проектные работы?
12. Что такое структуризация проекта?
13. Что такое структура проекта?
14. Какой инструмент чаще всего используется для структуризации проекта?
15. Какие структурные правила (основания для декомпозиции) при построении структуры работ Вам известны?
16. Перечислите принципы построения смешанных структур разбиения работ.
17. Какие рекомендации следует учитывать при кодировании работ в структуре разбиения работ?
18. Какая последовательность используется при построении структуры разбиения работ?
19. Какие правила существуют для построения структуры разбиения работ?
20. Изобразите структуру разбиения работ для одного из проектов (по Вашему выбору): проекта строительства оросительной системы, проекта ремонта офисного помещения, проекта освоения производства нового вида продукции, проекта автоматизации процесса управления, проекта создания нового туристического продукта.
21. Что такое проектирование?
22. Какие схемы осуществления проектирования Вам известны? В чем их сущность, преимущества и недостатки? В каких случаях используется каждая из них?
23. Что представляет собой техническое задание? С какой целью и кем оно разрабатывается?
24. Какие документы входят в состав проектной документации?
25. Кратко опишите процесс организации проектирования.
26. Какие методы планирования проектов Вам известны?
27. Какие линейные модели используются в планировании проектов? Каковы их общие достоинства и недостатки?
28. Что представляет собой график Ганта? Схематически изобразите его.
29. Что такое гистограмма? Изобразите циклограммы для разных видов потоков.
30. Что такое сетевая модель?

Примерные вопросы к экзамену:

1. Для чего используются сетевые модели?
2. Дайте определения основных элементов сетевой модели.
3. Какие виды сетевых моделей Вам известны?
4. С какой целью и каким образом осуществляется упорядочивание сетевых моделей.
5. Какие методы упорядочивания сетевых моделей Вам известны?
6. Какие методы расчета сетевых моделей Вы знаете? Кратко охарактеризуйте их сущность.
7. По каким параметрам осуществляется оптимизация сетевых моделей?

8. Какие методы используются для оптимизации сетевых моделей по времени?
9. Как осуществляется привязка сетевого графика к календарю?
10. Что представляет собой сетевая матрица? Какие правила необходимо соблюдать при ее построении?
11. Какие информационно-технологические модели Вам известны?
12. Что представляют собой межфункциональные схемы?
13. Что такое ресурс? 46. Какие типы ресурсов Вам известны? В чем состоят характерные особенности каждого типа? Приведите примеры ресурсов разных типов.
14. Перечислите основные процессы управления ресурсами.
15. Дайте определение понятия «закупки».
16. Перечислите основные принципы планирования ресурсов.
17. Опишите алгоритм ресурсного планирования.
18. Что представляет собой процедура выравнивания ресурсов?
19. Какие методы используются для разрешения ресурсных перегрузок?
20. Что представляет собой бюджетирование проекта?
21. Что такое бюджет проекта?
22. Какие виды бюджетов проектов Вам известны?
23. Что такое проектное финансирование? Какие стадии оно включает?
24. Какие способы финансирования проектов Вам известны?
25. Какие виды источников финансирования Вы знаете?
26. Какие существуют организационные формы финансирования?
27. Какие формы проектного финансирования Вам известны?
28. Какие источники могут привлекаться для целевого финансирования проектов некоммерческих организаций?
29. Какая отчетность предусматривается по проекту в случае получения гранта?

Аналитическое задание

Примеры тестовых заданий

1. Проект можно определить, как:
 - а) совокупность мероприятий, направленных на достижение уникальной цели и ограниченных по ресурсам и времени;
 - б) систему целей, результатов, технической и организационной документации, материальных, финансовых, трудовых и иных ресурсов, а также управленческих решений и мероприятий по их выполнению;
 - в) системный комплекс плановых (финансовых, технологических, организационных и пр.) документов, содержащих комплексно-системную модель действий, направленных на достижение оригинальной цели.

2. Окружающая среда проекта - это:
 - а) совокупность факторов и объектов, непосредственно не принимающих участия в проекте, но влияющих на проект и осуществляющих взаимодействие с проектом и отдельными его элементами;
 - б) совокупность всех участников проекта и других физических и юридических лиц, заинтересованных в его результатах;
 - в) совокупность независимых хозяйствующих субъектов, взаимодействующих с участниками проекта напрямую.

3. Субъекты, самостоятельно реализующие деятельность по проекту или деятельность, результаты которой влияют на проект (взаимодействуют с проектом) - это:
 - а) пассивные участники проекта;

- б) активные участники проекта;
- в) косвенные участники проекта.

4. Руководитель проекта относится:

- а) к активным непосредственным участникам;
- б) пассивным участникам; 85
- в) пассивным непосредственным участникам;
- г) непосредственным участникам;
- д) пассивным косвенным участникам.

5. Инициатором проекта является:

- а) субъект деятельности, заинтересованный в достижении основной цели результатов проекта;
- б) участник, осуществляющий финансирование проекта и заинтересованный в достижении финансовых результатов проекта;
- в) субъект, являющийся носителем основной идеи проекта и инициативы по его реализации.

6. Общая структура жизненного цикла проекта включает, в себя:

- а) прединвестиционную, инвестиционную, эксплуатационную стадии;
- б) предпроектные исследования, проектный анализ, строительство, эксплуатацию;
- в) обоснование инвестиций, разработку бизнес-плана, техникоэкономическое обоснование проекта, строительство, освоение производственной мощности, эксплуатацию, завершение проекта;
- г) фазу разработки, фазу реализации.

7. Возможность участников проекта воздействовать на него:

- а) в фазе разработки больше, чем в фазе реализации;
- б) в фазе разработки меньше, чем в фазе реализации;
- в) одинакова в фазе реализации и в фазе разработки.

8. Полный перечень базовых элементов управления проектом включает в себя:

- а) ресурсы, работы, результаты;
- б) цели, ресурсы, работы;
- в) время, стоимость, качество;
- г) ресурсы, работы, результаты, риски;
- д) цели и мероприятия по их достижению.

9. К видам управленческой деятельности относятся:

- а) анализ;
- б) прогнозирование;
- в) учет;
- г) контроль;
- д) администрирование.

10. Планирование - это:

- а) определение оптимального результата при заданных ограничениях времени и ресурсов;
- б) определение путей, методов и средств достижения поставленной цели;
- в) установление сбалансированных, гармоничных отношений между участниками совместного труда;
- г) создание стимулирующих условий труда, при которых каждый работник трудится с полной отдачей.

11. Основанный на знании объективных законов и опыте, ведущий к практическим результатам творческий акт целенаправленного воздействия субъекта управления на объект - это:

- а) управление;
- б) управление проектом;
- в) администрирование;
- г) координация;
- д) управленческое решение.

12. Полный перечень подсистем управления проектом включает в себя:

- а) управление содержанием, управление продолжительностью, управление стоимостью, управление качеством, управление ресурсами, управление рисками, интеграцию проекта;
- б) управление содержанием, управление продолжительностью, управление стоимостью, управление качеством, управление персоналом, управление материально-техническим обеспечением, управление коммуникациями, управление рисками;
- в) планирование, организацию, координацию, активизацию, контроль;
- г) анализ, учет, организацию осуществления, администрирование, экспертизу, бухгалтерский и управленческий учет, торги и контракты, отчетность, оценку;
- д) концептуальное проектирование, проектный анализ, реализацию проекта, мониторинг и контроль, завершение проекта.

13. Содержание проекта - это:

- а) совокупность целей, работ и участников проекта;
- б) перечень целей, работ и ресурсов проекта;
- в) совокупность поставленных целей и связей между ними;
- г) предметная область, ограниченная рамками окружения проекта.

14. При управлении продолжительностью проекта используется:

- а) дерево целей;
- б) сетевая матрица;
- в) структура стоимости;
- г) дерево решений;
- д) график денежных потоков.

15. Команда проекта - это:

- а) совокупность всех заинтересованных в проекте лиц;
- б) совокупность действующих как единое целое участников проекта, обеспечивающая под руководством проект-менеджера достижение целей проекта;
- в) персонал проекта.

16. В качестве финансового результата проекта можно рассматривать:

- а) стоимость произведенной продукции;
- б) достижение необходимого соотношения между доходами и расходами;
- в) внедрение системы бюджетирования проекта.

17. Бюджет проекта - это:

- а) себестоимость продукции проекта;
- б) объем всех затрат, необходимых и достаточных для успешной реализации проекта;
- в) структура, состав и значение статей расходов, необходимых для реализации проекта, и статей доходов, возникающих в результате проекта.

18. Полный перечень ключевых аспектов качества проекта включает в себя: а) качество, обусловленное соответствием результатов проекта рыночным потребностям и ожиданиям; качество разработки и планирования проекта; качество выполнения работ; качество ресурсного обеспечения проекта;

б) концентрацию усилий на удовлетворении потребностей клиента, участие высшего руководства в производстве продукции, постоянное совершенствование процессов, системный подход;

в) планирование качества, обеспечение качества, контроль качества, анализ данных о качестве.

19. Управление закупками представляет собой:

а) деятельность, направленную на поиск и выбор поставщиков необходимых ресурсов, установление с ними деловых отношений, согласование договорной документации и приобретение прав на использование ресурсов; б) деятельность, направленную на обеспечение работ всеми необходимыми материальными ресурсами при соблюдении ранее запланированных сроков и качества;

в) деятельность по своевременной доставке материальных ресурсов к местам их использования, организацию их приемки, входного контроля, хранения и передачи в использование.

20. Управление запасами представляет собой:

а) деятельность по поиску и выбору поставщиков ресурсов, по организации и проведению конкурсов (тендеров) на поставку, по управлению контрактами и договорами с поставщиками, по организации поставок, приемки, учета, контроля, хранения и передачи ресурсов в производство;

б) совокупность процедур, правил и работ, направленных на обеспечение оптимального запаса ресурсов, необходимого для бесперебойного производства работ;

в) обеспечение своевременности поставок.

21. В рамках управления коммуникациями проекта в фазе разработки решаются такие задачи, как:

а) определение информационных потребностей участников проекта, проектирование структуры документации и баз данных, а также создание проекта информационной системы, включающей схемы аппаратной и программной составляющих;

б) разработка технического задания, разработка технического проекта информационной системы, создание информационной системы, включающей аппаратную и программную составляющие;

в) определение структуры баз данных, разработка проекта локальной вычислительной сети, выбор программного обеспечения, настройка программного обеспечения.

22. Снизить риски проекта позволяет:

а) функционально-стоимостный анализ;

б) метод сбалансированных показателей;

в) создание резервов;

г) календарное планирование;

д) управление конфликтами.

23. Субконтрактором является:

а) участник проекта, берущий на себя обязательства перед контрактором за выполнение отдельных работ, предоставление продукции или услуг;

б) участник проекта, которому делегированы полномочия по управлению деятельностью, направленной на достижение целей проекта;

в) юридическое или физическое лицо, являющееся покупателем или пользователем результатов проекта.

24. При анализе и оценке рисков проекта используется:

- а) метод критического пути;
- б) метод дерева решений;
- в) симплекс-метод.

25. Детальные решения по организационной структуре управления проектом закрепляются:

- а) в положениях о структурных подразделениях, в должностных инструкциях, матрицах разделения административных задач управления, сетевых матрицах, профиограммах;
- б) календарных планах, сетевых графиках и графиках Гантта;
- в) технических спецификациях, технических заданиях и рабочих проектах.

5.5. Методические материалы, определяющие процедуры оценивания знаний, умений, навыков и (или) опыта деятельности, характеризующих этапы формирования компетенций

Промежуточная аттестация по дисциплине (модулю) проводится в соответствии с Положением о промежуточной аттестации обучающихся по основным профессиональным образовательным программам в Российском государственном социальном университете и Положением о балльно-рейтинговой системе оценки успеваемости обучающихся по основным профессиональным образовательным программам – программам среднего профессионального образования, программам бакалавриата, программам специалитета, программам магистратуры в Российском государственном социальном университете.

На промежуточную аттестацию отводится 20 рейтинговых баллов.

Ответы обучающегося на контрольном мероприятии промежуточной аттестации оцениваются педагогическим работником по 20 - балльной шкале, а итоговая оценка по дисциплине (модулю) выставляется по пятибалльной системе для экзамена и по системе зачтено/не зачтено для зачета.

Критерии выставления оценки определяются Положением о балльно-рейтинговой системе оценки успеваемости обучающихся по основным профессиональным образовательным программам – программам среднего профессионального образования, программам бакалавриата, программам специалитета, программам магистратуры в Российском государственном социальном университете.

6. Перечень основной и дополнительной учебной литературы для освоения дисциплины (модуля)

6.1. Основная литература

1. Стегний, В. Н. Социальное прогнозирование и проектирование : учебник для вузов / В. Н. Стегний. — 2-е изд., испр. и доп. — Москва : Издательство Юрайт, 2020. — 182 с. — (Высшее образование). — ISBN 978-5-534-07184-9. — Текст : электронный // ЭБС Юрайт [сайт]. — URL: <https://urait.ru/bcode/454177>

2. Зуб, А. Т. Управление проектами : учебник и практикум для вузов / А. Т. Зуб. — Москва : Издательство Юрайт, 2020. — 422 с. — (Высшее образование). — ISBN 978-5-534-00725-1. — Текст : электронный // ЭБС Юрайт [сайт]. — URL: <https://urait.ru/bcode/450229>

3. Управление проектами : учебник и практикум для вузов / А. И. Балашов, Е. М. Рогова, М. В. Тихонова, Е. А. Ткаченко ; под общей редакцией Е. М. Роговой. —

Москва : Издательство Юрайт, 2020. — 383 с. — (Высшее образование). — ISBN 978-5-534-00436-6. — Текст : электронный // ЭБС Юрайт [сайт]. — URL: <https://urait.ru/bcode/449791>

6.2. Дополнительная литература

1. Зенкина, С. В. Сетевая проектно-исследовательская деятельность обучающихся : монография / С. В. Зенкина, Е. К. Герасимова, О. П. Панкратова. — Москва : Издательство Юрайт, 2020. — 152 с. — (Актуальные монографии). — ISBN 978-5-534-13679-1. — Текст : электронный // ЭБС Юрайт [сайт]. — URL: <https://urait.ru/bcode/466296>

2. Холодкова, В. В. Управление инвестиционным проектом : практическое пособие / В. В. Холодкова. — Москва : Издательство Юрайт, 2020. — 302 с. — (Профессиональная практика). — ISBN 978-5-534-09088-8. — Текст : электронный // ЭБС Юрайт [сайт]. — URL: <https://urait.ru/bcode/455590>

7. Перечень ресурсов информационно-коммуникационной сети «Интернет», необходимых для освоения дисциплины (модуля)

1. <http://www.minfin.ru> – официальный сайт Министерства финансов РФ
2. <http://nalog.ru> – официальный сайт Федеральной налоговой службы РФ
3. <http://audit.gov.ru> – официальный сайт Счетной палаты Российской Федерации
4. <http://cbr.ru> – официальный сайт Банка России

7.1. Профессиональные базы данных и информационные справочные системы

№№	Название электронного ресурса	Описание электронного ресурса	Используемый для работы адрес
1.	ЭБС «Университетская библиотека онлайн»	Электронно-библиотечная система, электронные книги и аудиокниги, учебники для ВУЗов, средних специальных учебных заведений и школы, а также научные монографии, научная периодика, в т.ч. журналы ВАК.	http://biblioclub.ru/ 100% доступ
2.	Научная электронная библиотека eLIBRARY.ru	Поиск по рефератам и полным текстам статей, опубликованных в российских и зарубежных научно-технических журналах.	http://elibrary.ru/ Доступ с любого компьютера в сети Университета на 276 журналов по подписке Университета. Доступ к 5493 журналам с полным текстом в открытом доступе, из них российских журналов 5022.
3.	ЭБС издательства «Юрайт»	Электронно-библиотечная система, коллекция электронных версий книг.	https://urait.ru/ 100% доступ
4.	ЭБС издательства "ЛАНЬ"	Электронно-библиотечная система, коллекция электронных версий книг.	http://e.lanbook.com/ 100% доступ
5.	ЭБС "Book.ru"	Электронно-библиотечная	http://www.book.ru

		система, коллекция электронных версий книг.	100% доступ
6.	База данных EastView	Полнотекстовая база данных периодики.	http://ebiblioteka.ru/ С любого компьютера в сети Университета
7.	База данных международного индекса научного цитирования – Scopus:	Библиографическая и реферативная информация и инструменты для отслеживания цитируемости статей, опубликованных в научных изданиях.	http://www.scopus.com/ Доступ с любого компьютера в сети Университета.
8.	Международный индекс научного цитирования Web of Science (Web of Knowledge)	Библиографическая и реферативная информация и инструменты для отслеживания цитируемости статей, опубликованных в научных изданиях. Университета.	http://webofknowledge.com; Доступ с любого компьютера в сети Университета.
9.	Президентская библиотека им. Б.Н.Ельцина	Общегосударственное электронное хранилище цифровых копий важнейших документов по истории, теории и практике российской государственности, русскому языку, а также мультимедийных образовательных, научно-образовательных, культурно-просветительских и информационно-аналитических ресурсов.	https://www.prlib.ru/ Доступ в электронном читальном зале Научной библиотеки Университета.
10	Национальная электронная библиотека	Крупнейшее собрание книг, диссертаций, музыкальных нот, карт и прочих материалов.	https://rusneb.ru/ доступ к полной коллекции с компьютеров в электронном читальном зале Научной библиотеки Университета
11.	Видеотека учебных фильмов «Решение»	Коллекция учебных видеофильмов	http://eduvideo.online 100% доступ

1. База данных Федеральной налоговой службы «Статистика и аналитика» - https://www.nalog.ru/rn39/related_activities/statistics_and_analytics/
2. Справочная правовая система «Консультант Плюс»
3. База данных Научной электронной библиотеки eLIBRARY.RU - <https://elibrary.ru/defaultx.asp>
4. База данных Всемирного банка - Открытые данные - <https://data.worldbank.org>
5. База программных средств налогового учета - <https://www.nalog.ru/rn39/program/>

8. Методические указания для обучающихся по освоению дисциплины (модуля)

Освоение обучающимся дисциплины (модуля) «**Проектная деятельность**» предполагает изучение материалов дисциплины (модуля) на аудиторных занятиях и в ходе самостоятельной работы. Аудиторные занятия проходят в форме лекций, семинаров и практических занятий. Самостоятельная работа включает разнообразный комплекс видов и форм работы обучающихся.

Для успешного освоения дисциплины (модуля) и достижения поставленных целей необходимо внимательно ознакомиться с рабочей программы дисциплины (модуля), доступной в электронной информационно-образовательной среде РГСУ.

Следует обратить внимание на списки основной и дополнительной литературы, на предлагаемые преподавателем ресурсы информационно-телекоммуникационной сети Интернет. Эта информация необходима для самостоятельной работы обучающегося.

При подготовке к аудиторным занятиям необходимо помнить особенности каждой формы его проведения.

Подготовка к учебному занятию лекционного типа заключается в следующем.

С целью обеспечения успешного обучения обучающийся должен готовиться к лекции, поскольку она является важнейшей формой организации учебного процесса, поскольку:

- знакомит с новым учебным материалом;
- разъясняет учебные элементы, трудные для понимания;
- систематизирует учебный материал;
- ориентирует в учебном процессе.

С этой целью:

- внимательно прочитайте материал предыдущей лекции;
- ознакомьтесь с учебным материалом по учебнику и учебным пособиям с темой прочитанной лекции;
- внесите дополнения к полученным ранее знаниям по теме лекции на полях лекционной тетради;
- запишите возможные вопросы, которые вы зададите лектору на лекции по материалу изученной лекции;
- постарайтесь уяснить место изучаемой темы в своей подготовке;
- узнайте тему предстоящей лекции (по тематическому плану, по информации лектора) и запишите информацию, которой вы владеете по данному вопросу.

Подготовка к занятию семинарского типа

При подготовке и работе во время проведения занятий семинарского типа следует обратить внимание на следующие моменты: на процесс предварительной подготовки, на работу во время занятия, обработку полученных результатов, исправление полученных замечаний.

Предварительная подготовка к учебному занятию семинарского типа заключается в изучении теоретического материала в отведенное для самостоятельной работы время, ознакомление с инструктивными материалами с целью осознания задач практического занятия, техники безопасности при работе с приборами, веществами.

Работа во время проведения учебного занятия семинарского типа включает:

- консультирование студентов преподавателями и вспомогательным персоналом с целью предоставления исчерпывающей информации, необходимой для самостоятельного выполнения предложенных преподавателем задач, ознакомление с правилами техники безопасности при работе в лаборатории;
- самостоятельное выполнение заданий согласно обозначенной учебной программой тематики.

Главным результатом в данном случае служит получение положительной оценки по каждому практическому занятию. Это является необходимым условием при проведении рубежного контроля и допуска к зачету и экзамену. При получении неудовлетворительных результатов обучающийся имеет право в дополнительное время пересдать преподавателю работу до проведения промежуточной аттестации.

Самостоятельная работа.

Для более углубленного изучения темы задания для самостоятельной работы рекомендуется выполнять параллельно с изучением данной темы. При выполнении заданий по возможности используйте наглядное представление материала. Более подробная информация о самостоятельной работе представлена в разделах «Учебно-методическое обеспечение самостоятельной работы по дисциплине (модулю)», «Методические указания к самостоятельной работе по дисциплине (модулю)».

9. Информационно-технологическое обеспечение образовательного процесса по дисциплине(модулю)

9.1. Информационные технологии

1. Персональные компьютеры;
2. Доступ в интернет
3. Проектор.

9.2. Программное обеспечение

1. Microsoft Office (Word, Excel)
2. Microsoft Office PowerPoint

9.3. Информационные справочные системы

1. Консультант Плюс

10. Материально-техническое обеспечение образовательного процесса по дисциплине (модулю)

Для изучения дисциплины (модуля) «**Проектная деятельность**» в рамках реализации основной профессиональной образовательной программы по направлению подготовки 38.03.01 «**Экономика**»(уровень бакалавриата) используются:

Учебная аудитория для занятий лекционного типа оснащена специализированной мебелью (стол для преподавателя, парты, стулья, доска для написания мелом); техническими средствами обучения (видеопроекторное оборудование, средства звуковоспроизведения, экран и имеющие выход в сеть Интернет), а также демонстрационными печатными пособиями (Отличительные черты налога, Система налогов РФ по НК РФ, Законодательство РФ о налогах и сборах, Элементы налога).

Учебная аудитория для занятий семинарского типа: оснащена специализированной мебелью (стол для преподавателя, парты, стулья, доска для написания мелом); техническими средствами обучения (видеопроекторное оборудование, средства звуковоспроизведения, экран и имеющие выход в сеть Интернет), а также демонстрационными печатными пособиями (Отличительные черты налога, Система налогов РФ по НК РФ, Законодательство РФ о налогах и сборах, Элементы налога).

Помещения для самостоятельной работы обучающихся: оснащены специализированной мебелью (парты, стулья) техническими средствами обучения (персональные компьютеры с доступом в сеть интернет и обеспечением доступа в электронно-информационную среду университета, программным обеспечением).

11. Образовательные технологии

При реализации дисциплины (модуля) «**Проектная деятельность**» применяются различные образовательные технологии, в том числе технологии электронного обучения.

Освоение дисциплины (модуля) «**Проектная деятельность**» предусматривает использование в учебном процессе активных и интерактивных форм проведения учебных занятий в форме разбора конкретных ситуаций и решения практических заданий в сочетании с внеаудиторной работой с целью формирования и развития профессиональных навыков обучающихся.

При освоении дисциплины (модуля) «**Проектная деятельность**» предусмотрено применение электронного обучения.

Учебные часы дисциплины (модуля) «**Проектная деятельность**» предусматривают классическую контактную работу преподавателя с обучающимся в аудитории и контактную работу посредством электронной информационно-образовательной среды в синхронном и асинхронном режиме (вне аудитории) посредством применения возможностей компьютерных технологий (электронная почта, электронный учебник, тестирование, вебинар, видеофильм, презентация, форум и др.).

В рамках дисциплины (модуля) «**Проектная деятельность**» предусмотрены встречи с руководителями и работниками организаций, деятельность которых связана с направленностью (профилем) реализуемой основной профессиональной образовательной программы.

Лист регистрации изменений


№ п/п	Содержание изменения	Реквизиты документа об утверждении изменения	Дата введения изменения
1.	Утверждена и введена в действие решением Ученого совета на основании Федерального государственного образовательного стандарта высшего образования по направлению подготовки 38.03.01 Экономика (уровень бакалавриата), утвержденного приказом Министерства образования и науки Российской Федерации от 12.11.2015 № 1327	Протокол заседания Ученого совета № 10 от «28» мая 2020 года	01.09.2020
2.	Актуализирована с учетом развития науки, культуры, экономики, техники, технологий и социальной сферы	Протокол заседания Ученого совета Экономического факультета № 10 от «28» мая 2020 года	01.09.2020
3.	*	Протокол заседания Ученого совета № _____ от « ____ » _____ 20 ____ года	____.____.____
4.	*	Протокол заседания Ученого совета № _____ от « ____ » _____ 20 ____ года	____.____.____
5.			



Министерство науки и высшего образования Российской Федерации
ФЕДЕРАЛЬНОЕ ГОСУДАРСТВЕННОЕ БЮДЖЕТНОЕ ОБРАЗОВАТЕЛЬНОЕ
УЧРЕЖДЕНИЕ ВЫСШЕГО ОБРАЗОВАНИЯ
«РОССИЙСКИЙ ГОСУДАРСТВЕННЫЙ СОЦИАЛЬНЫЙ УНИВЕРСИТЕТ»

УТВЕРЖДАЮ

Декан Экономического факультета

 / Солодуха П.В.
(ФИО)

«28» мая 2020г.

РАБОЧАЯ ПРОГРАММА ДИСЦИПЛИНЫ (МОДУЛЯ)

МАТЕМАТИЧЕСКИЙ АНАЛИЗ

Наименование образовательной программы
Экономика и управление предприятиями

Направление подготовки
38.03.01 «Экономика»

Направленность (профиль)
Экономика и управление предприятиями

ОБРАЗОВАТЕЛЬНАЯ ПРОГРАММА ВЫСШЕГО ОБРАЗОВАНИЯ – ПРОГРАММА БАКАЛАВРИАТА

Уровень профессионального образования
Высшее образование – бакалавриат

Форма обучения
*Очная, очно-заочная, заочная,
заочная форма обучения с использованием дистанционных
образовательных технологий*

Москва 2020

Рабочая программа учебной дисциплины «**Математический анализ**» разработана на основании федерального государственного образовательного стандарта высшего образования по направлению подготовки **38.03.06 Торговое дело (уровень бакалавриата)**, утвержденного приказом Министерства образования и науки Российской Федерации от 12.11.2015 г. № 1334, учебного плана по основной профессиональной образовательной программе **высшего образования Торговое дело**.

Рабочая программа учебной дисциплины разработана рабочей группой в составе: д.э.н., доц. Потехиной Е.В.

Руководитель основной профессиональной образовательной программы, к.э.н., доцент



С.В. ШАМШЕЕВ

(подпись)

Рабочая программа дисциплины (модуля) обсуждена и утверждена на Ученом совете Экономического факультета

Протокол № 10 от «28» мая 2020 года

Декан факультета:

д-р эконом.наук, профессор



П.В.СОЛОДУХА

(подпись)

Рабочая программа дисциплины (модуля) рекомендована к утверждению представителями организаций-работодателей

Директор департамента персонала и документооборота, ПАО «Московский кредитный банк»



Н.В.КУДРЯШОВА

(подпись)

Член Правления Банка, вице-президент, руководитель блока «Риски» ПАО Банк «Открытие»



И.В.КРЕМЛЕВА

(подпись)

Рабочая программа дисциплины (модуля) рецензирована и рекомендована к утверждению:

Д-р экон.наук, доцент, профессор
Департамента корпоративных финансов и корпоративного управления Финансового университета при Правительстве РФ



Л.И.ЧЕРНИКОВА

(подпись)

Канд. экон. наук, доцент Экономического факультета



С.В.ШАМШЕЕВ

(подпись)

Согласовано
Научная библиотека, директор



И.Г. МАЛ'ЯР

(подпись)

СОДЕРЖАНИЕ

1.1. Цель и задачи учебной дисциплины.....	4
1.2. Место учебной дисциплины в структуре основной профессиональной образовательной программы.	4
1.3. Планируемые результаты обучения по учебной дисциплине в рамках планируемых результатов освоения основной профессиональной образовательной программы.	4
2. Объем дисциплины (модуля), включая контактную работу обучающегося с преподавателем и самостоятельную работу обучающегося.....	6
3. Содержание учебной дисциплины	8
3.1. Учебно-тематический план по очной форме обучения	8
3.2. Учебно-тематический план по заочной форме обучения.....	9
3.3. Учебно-тематический план по заочной форме обучения.....	9
3.4. Учебно-тематический план по заочной форме обучения с использованием дистанционных образовательных технологий.....	10
4. Учебно-методическое обеспечение самостоятельной работы обучающихся по дисциплине (модулю).....	11
5. Фонд оценочных средств для проведения промежуточной аттестации обучающихся по дисциплине (модулю)	27
5.1. Форма промежуточной аттестации обучающегося по дисциплине (модулю)	27
5.2. Перечень компетенций с указанием этапов их формирования в процессе освоения образовательной программы.....	27
5.3. Описание показателей и критериев оценивания компетенций на различных этапах их формирования, описание шкал оценивания	29
5.4. Типовые контрольные задания или иные материалы, необходимые для оценки знаний, умений, навыков и (или) опыта деятельности, характеризующих этапы формирования компетенций в процессе освоения образовательной программы	30
5.5. Методические материалы, определяющие процедуры оценивания знаний, умений, навыков и (или) опыта деятельности, характеризующих этапы формирования компетенций.....	33
6. Перечень основной и дополнительной учебной литературы для освоения дисциплины (модуля) 34	
6.1. Основная литература	34
7. Перечень ресурсов информационно-коммуникационной сети «Интернет», необходимых для освоения дисциплины (модуля).....	34
8. Методические указания для обучающихся по освоению дисциплины (модуля).....	37
9. Информационно-технологическое обеспечение образовательного процесса по дисциплине (модулю).....	38
9.1. Информационные технологии	38
9.2. Программное обеспечение	38
9.3. Информационные справочные системы	38
10. Материально-техническое обеспечение образовательного процесса по дисциплине (модулю) ..	38
11. Образовательные технологии	38
Лист регистрации изменений	Ошибка! Закладка не определена.

1. Общие положения

1.1. Цель и задачи учебной дисциплины.

Цель учебной дисциплины заключается в получении базовых знаний и формирование основных навыков по математическому анализу, необходимых для решения задач, возникающих в практической экономической деятельности; развитие логического мышления; формирование необходимого уровня математической подготовки для понимания других математических дисциплин, изучаемых в рамках профиля

Задачи учебной дисциплины:

1. Развитие логических и абстрактных форм мышления;
2. Понимание формального представления сущностей реальной действительности;
3. Приобретение научных и профессиональных знаний, используя современные образовательные и информационные технологии, а также учебную и профессиональную литературу;
4. Применение математических методов для обработки информации в профессиональной деятельности;
5. Выявление разных способов решения исследовательских задач.

1.2. Место учебной дисциплины в структуре основной профессиональной образовательной программы.

Учебная дисциплина «**Математический анализ**» реализуется в **базовой** части основной профессиональной образовательной программы **Экономика и управление предприятиями**, очной, очно-заочной и заочной формы обучения.

Основой для изучения учебной дисциплины «**Математический анализ**» являются знания и умения, соответствующие требованиям стандартов основного общего образования по математике, информатике и ИКТ, необходимые для освоения данной дисциплины и приобретенные в результате освоения предшествующих дисциплин. В частности, предъявляются следующие требования к «входным» знаниям:

- понятия системы, структуры, множества;
- первичное представление о формализации, принципе обобщения, математической модели;
- первичное представление о понятиях системы, модели, структуры, множества, формализации, алгоритма;
- первичное представление о способах математических рассуждений и построении доказательства математических утверждений.

Абитуриент должен иметь документ государственного образца о среднем (полном) общем образовании или среднем профессиональном образовании, свидетельствующий об освоении содержания образования полной средней школы и наличия сформированных компетенций, включая в том числе знание базовых ценностей мировой культуры; владение государственным языком общения, понимание законов развития природы и общества; способность занимать активную гражданскую позицию и навыки самооценки.

Изучение учебной дисциплины «**Математический анализ**» является базовым для последующего освоения программного материала учебных дисциплин, а также при выполнении выпускной квалификационной работы.

1.3. Планируемые результаты обучения по учебной дисциплине в рамках планируемых результатов освоения основной профессиональной образовательной программы.

Процесс освоения учебной дисциплины направлен на формирование у обучающихся следующих общепрофессиональных и профессиональных **компетенций**:

способностью применять основные методы математического анализа и моделирования, теоретического и экспериментального исследования; владением математическим аппаратом при решении профессиональных проблем (ОПК-2);

Способностью собрать и проанализировать исходные данные, необходимые для расчета экономических и социально-экономических показателей, характеризующих деятельность хозяйствующих субъектов (ПК-1);

Способностью на основе типовых методик и действующей нормативно-правовой базы рассчитать экономические и социально-экономические показатели, характеризующие (ПК-2),

в соответствии с основной профессиональной образовательной программой **Экономика и управление предприятиями по направлению подготовки 38.03.01 Экономика (уровень бакалавриата).**

В результате освоения учебной дисциплины обучающийся должен демонстрировать следующие результаты:

Код компетенции	Содержание компетенции	Результаты обучения
ОПК-3	способностью выбрать инструментальные средства для обработки экономических данных в соответствии с поставленной задачей, проанализировать результаты расчетов и обосновать полученные выводы	Знать: инструментальные средства для обработки экономических данных
		Уметь: использовать инструменты для обработки экономических данных
		Владеть: навыками применения инструментов для обработки экономических данных с микро и макроуровня.
ПК-1	Способностью собрать и проанализировать исходные данные, необходимые для расчета экономических и социально-экономических показателей, характеризующих деятельность хозяйствующих субъектов	Знать: методики расчета и основные экономические и социально-экономические показатели, характеризующие деятельность хозяйствующих субъектов.
		Уметь: собирать и анализировать исходные данные для расчета показателей деятельности хозяйствующих субъектов
		Владеть: навыками сбора, анализа и расчета показателей, характеризующих деятельность хозяйствующих субъектов.
ПК-2	Способностью на основе типовых методик и действующей нормативно-правовой базы рассчитать экономические и социально-экономические показатели, характеризующие деятельность хозяйствующих субъектов.	Знать: типовые методики расчета социально-экономических показателей, характеризующих деятельность хозяйствующих субъектов
		Уметь: рассчитать экономические и социально-экономические показатели, характеризующие деятельность хозяйствующих субъектов
		Владеть: навыками оценки деятельности хозяйствующих субъектов на основе расчета экономических и социально-

		экономических показателей.
--	--	----------------------------

2. Объем дисциплины (модуля), включая контактную работу обучающегося с преподавателем и самостоятельную работу обучающегося

Общая трудоемкость дисциплины (модуля) составляет 3 зачетных единиц, по очной форме обучения

Вид учебной работы	Всего часов	1 курс	
		1 сем	
Аудиторные учебные занятия, всего	54	54	
В том числе контактная работа обучающихся с преподавателем:			
Учебные занятия лекционного типа	14	14	
Учебные занятия семинарского типа	16	16	
Лабораторные занятия			
Контактная работа в ЭИОС	24	24	
Самостоятельная работа обучающихся*, всего	18	18	
В том числе:			
Подготовка к лекционным и практическим занятиям, самостоятельное изучение разделов дисциплины в ЭИОС	6	6	
Выполнение практических заданий	6	6	
Рубежный текущий контроль	6	6	
Вид промежуточной аттестации, контроль (час)	36	Экзамен 36	
Общая трудоемкость учебной дисциплины, з.е.	3	3	

по очно-заочной форме обучения

Вид учебной работы	Всего часов	1 курс	
		1 сем	
Аудиторные учебные занятия, всего	36	36	
В том числе контактная работа обучающихся с преподавателем:			
Учебные занятия лекционного типа	8	8	
Учебные занятия семинарского типа	10	10	
Лабораторные занятия			
Контактная работа в ЭИОС	18	18	
Самостоятельная работа обучающихся*, всего	36	36	
В том числе:			
Подготовка к лекционным и практическим занятиям, самостоятельное изучение разделов дисциплины в ЭИОС	15	15	
Выполнение практических заданий	15	15	
Рубежный текущий контроль	6	6	
Вид промежуточной аттестации, контроль (час)	36	Экзамен 36	
Общая трудоемкость учебной дисциплины, з.е.	3	3	

по заочной форме обучения

Вид учебной работы	Всего часов	1 курс	
		установочная	зимняя
Аудиторные учебные занятия, всего	24	16	8
В том числе контактная работа обучающихся с преподавателем:			
Учебные занятия лекционного типа	6	4	2
Учебные занятия семинарского типа	6	4	2
Лабораторные занятия			
Контактная работа в ЭИОС	12	8	4
Самостоятельная работа обучающихся*, всего	75	56	19
В том числе:			
Подготовка к лекционным и практическим занятиям, самостоятельное изучение разделов дисциплины в ЭИОС	34	26	8
Выполнение практических заданий	35	26	9
Рубежный текущий контроль	6	4	2
Вид промежуточной аттестации, контроль (час)	9		Экзамен 9
Общая трудоемкость учебной дисциплины, з.е.	3		

по заочной форме обучения с использованием дистанционных образовательных технологий

Вид учебной работы	Всего часов	Семестры
--------------------	-------------	----------

		1
Аудиторные учебные занятия, всего	24	24
В том числе контактная работа обучающихся с преподавателем:		
Учебные занятия лекционного типа	6	6
Учебные занятия семинарского типа	6	6
Лабораторные занятия		
Контактная работа в ЭИОС	12	12
Самостоятельная работа обучающихся*, всего	48	48
В том числе:		
Подготовка к лекционным и практическим занятиям, самостоятельное изучение разделов дисциплины в ЭИОС	21	21
Выполнение практических заданий	21	21
Рубежный текущий контроль	6	6
Вид промежуточной аттестации, контроль (час)	36	Экзамен 36
Общая трудоемкость учебной дисциплины, з.е.	3	3

3. Содержание учебной дисциплины

3.1. Учебно-тематический план по очной форме обучения

Объем учебных занятий составляет 30 часов + 24 часов контактная работа в ЭИОС.
Объем самостоятельной работы – 18 часов + 36 часов контроль.

Раздел, тема	Виды учебной работы, академических часов						
	Всего	Самостоятельная работа, в т.ч. промежуточная аттестация (СРС+контроль)	Контактная работа обучающихся с преподавателем				
			Всего	Лекционного типа	Семинарского типа	Лабораторные занятия	Контактная работа в ЭИОС
Курс 1							
Раздел 1. Введение в математический анализ	36	20	16	4	4		8
Раздел 2. Дифференциальное исчисление	36	18	18	4	6		8
Раздел 3. Интегральное исчисление	36	16	20	6	6		8
Общий объем, часов	108	54	54	14	16		24
Форма промежуточной аттестации	Экзамен						

3.2. Учебно-тематический план по заочной форме обучения

Объем учебных занятий составляет 18 часов + 18 часов контактная работа в ЭИОС.

Объем самостоятельной работы – 36 часов + 36 часов контроль.

Раздел, тема	Виды учебной работы, академических часов						
	Всего	Самостоятельная работа, в т.ч. промежуточная аттестация (СРС+контроль)	Контактная работа обучающихся с преподавателем				Контактная работа в ЭИОС
			Всего	Лекционного типа	Семинарского типа	Лабораторные занятия	
Курс 1							
Раздел 1. Введение в математический анализ	36	26	10	2	2		6
Раздел 2. Дифференциальное исчисление	36	24	12	2	4		6
Раздел 3. Интегральное исчисление	36	22	14	4	4		6
Общий объем, часов	108	72	36	8	10		18
Форма промежуточной аттестации	Экзамен						

3.3. Учебно-тематический план по заочной форме обучения

Объем учебных занятий составляет 12 часов + 12 часов контактная работа в ЭИОС.

Объем самостоятельной работы – 75 часов + 9 часов контроль.

Раздел, тема	Виды учебной работы, академических часов						
	Всего	Самостоятельная работа, в т.ч. промежуточная аттестация (СРС+контроль)	Контактная работа обучающихся с преподавателем				Контактная работа в ЭИОС
			Всего	Лекционного типа	Семинарского типа	Лабораторные занятия	
Курс 1							
Раздел 1. Введение в математический анализ	36	28	8	2	2		4
Раздел 2. Дифференциальное исчисление	36	28	8	2	2		4

Раздел 3. Интегральное исчисление	36	28	8	2	2		4
Общий объем, часов	108	84	24	6	6		12
Форма промежуточной аттестации	Экзамен						

3.4. Учебно-тематический план по заочной форме обучения с использованием дистанционных образовательных технологий

Объем учебных занятий составляет 12 часов + 12 часов контактная работа в ЭИОС.

Объем самостоятельной работы – 48 часов +36 часов контроля.

Раздел, тема	Виды учебной работы, академических часов						
	Всего	Самостоятельная работа, в т.ч. промежуточная аттестация (СРС+контроль)	Контактная работа обучающихся с преподавателем				
			Всего	Лекционного типа	Семинарского типа	Лабораторные занятия	Контактная работа в ЭИОС
Семестр 1							
Раздел 1. Введение в математический анализ	36	28	8	2	2		4
Раздел 2. Дифференциальное исчисление	36	28	8	2	2		4
Раздел 3. Интегральное исчисление	36	28	8	2	2		4
Общий объем, часов	108	84	24	6	6		12
Форма промежуточной аттестации	Экзамен						

4. Учебно-методическое обеспечение самостоятельной работы обучающихся по дисциплине (модулю)

4.1. Виды самостоятельной работы обучающихся по дисциплине (модулю)

<i>Очная форма обучения</i>								
Раздел, тема	Всего СРС + контроль	Виды самостоятельной работы обучающихся, в т.ч. контроль						
		Академическая активность, час	Форма академической активности	Выполнение практ. заданий, час	Форма практического задания	Рубежный текущий контроль, час	Форма рубежного текущего контроля	Контроль (промежут. аттестация), час
Семестр 1								
Раздел 1. Введение в математический анализ	18	2	Подготовка к лекционным и практическим занятиям, самостоятельное изучение раздела в ЭИОС	2	расчетное практическое задание	2	Компьютерное тестирование	12
Раздел 2. Дифференциальное исчисление	18	2	Подготовка к лекционным и практическим занятиям, самостоятельное изучение раздела в ЭИОС	2	расчетное практическое задание	2	Компьютерное тестирование	12
Раздел 3. Интегральное исчисление	18	2	Подготовка к лекционным и практическим занятиям, самостоятельное изучение раздела в ЭИОС	2	расчетное практическое задание	2	Компьютерное тестирование	12
Общий объем, часов	54	6		6		6		36
Форма промежуточной аттестации	Экзамен							

<i>Очно-заочная форма обучения</i>								
Раздел, тема	Всего СРС + контроль	Виды самостоятельной работы обучающихся, в т.ч. контроль						
		Академическая активность, час	Форма академической активности	Выполнение практ. заданий, час	Форма практического задания	Рубежный текущий контроль, час	Форма рубежного текущего контроля	Контроль (промежут. аттестация), час
Семестр 1								
Раздел 1. Введение в математический анализ	24	5	Подготовка к лекционным и практическим занятиям, самостоятельное изучение раздела в ЭИОС	5	расчетное практическое задание	2	Компьютерное тестирование	12
Раздел 2. Дифференциальное исчисление	24	5	Подготовка к лекционным и практическим занятиям, самостоятельное изучение раздела в ЭИОС	5	расчетное практическое задание	2	Компьютерное тестирование	12
Раздел 3. Интегральное исчисление	24	5	Подготовка к лекционным и практическим занятиям, самостоятельное изучение раздела в ЭИОС	5	расчетное практическое задание	2	Компьютерное тестирование	12
Общий объем, часов	72	15		15		6		36
Форма промежуточной аттестации	Экзамен							

<i>Заочная форма обучения с использованием дистанционных образовательных технологий</i>								
Раздел, тема	Всего СРС + контроль	Виды самостоятельной работы обучающихся, в т.ч. контроль						
		Академическая активность, час	Форма академической активности	Выполнение практ. заданий, час	Форма практического задания	Рубежный текущий контроль, час	Форма рубежного текущего контроля	Контроль (промежут. аттестация), час
Семестр 5								
Раздел 1. Введение в математический анализ	28	7	Подготовка к лекционным и практическим занятиям, самостоятельное изучение раздела в ЭИОС	7	расчетное практическое задание	2	Компьютерное тестирование	12
Раздел 2. Дифференциальное исчисление	28	7	Подготовка к лекционным и практическим занятиям, самостоятельное изучение раздела в ЭИОС	7	расчетное практическое задание	2	Компьютерное тестирование	12
Раздел 3. Интегральное исчисление	28	7	Подготовка к лекционным и практическим занятиям, самостоятельное изучение раздела в ЭИОС	7	расчетное практическое задание	2	Компьютерное тестирование	12
Общий объем, часов	84	21		21		6		36
Форма промежуточной аттестации		Экзамен						

4.2. Методические указания к самостоятельной работе по дисциплине (модулю)

РАЗДЕЛ 1. ВВЕДЕНИЕ В МАТЕМАТИЧЕСКИЙ АНАЛИЗ

Цель: научиться вычислять пределы последовательностей и пределы функций в точке; исследовать функцию на непрерывность и разрывы. (ОПК-2)

Перечень изучаемых элементов содержания

Последовательность. Предел числовой последовательности. Функция. Способы задания функции. Предел функции в точке. Односторонние пределы. Предел функции на бесконечности. Непрерывность функции. Точки разрыва функции и их классификация.

Вопросы для самоподготовки:

1. Последовательность.
2. Предел числовой последовательности.
3. Функция.
4. Способы задания функции.
5. Предел функции в точке.
6. Односторонние пределы. Предел функции на бесконечности.
7. Непрерывность функции.
8. Точки разрыва функции и их классификация.

ПРАКТИЧЕСКОЕ ЗАДАНИЕ К РАЗДЕЛУ 1

Форма практического задания: расчетно-графическая работа

1. Вычислить пределы:

$$\text{а) } \lim_{n \rightarrow \infty} \frac{(n-2) \cdot (n-4) \cdot (n-6)}{n^3}, \quad \text{б) } \lim_{x \rightarrow \infty} \frac{x^2 - 3x + 2}{4x^2 + 5}, \quad \text{в) } \lim_{x \rightarrow 0} \frac{\sqrt{x+4} - 2}{x}.$$

2. Используя 1-й и 2-й замечательные пределы, найти пределы:

$$\text{а) } \lim_{x \rightarrow 0} \frac{\sin 4x + 3x^2}{5x}, \quad \text{б) } \lim_{x \rightarrow \infty} \left(\frac{4+x}{5-x} \right)^{2x}.$$

3. Для данной функции $y = f(x)$ найти точки разрыва, если они существуют. Дать их классификацию. Сделать эскиз графика функции.

$$y = \begin{cases} 3^x, & x \leq 0, \\ \sin x, & 0 < x < \pi, \\ 0, & x \geq \pi. \end{cases}$$

РУБЕЖНЫЙ КОНТРОЛЬ К РАЗДЕЛУ 1: форма рубежного контроля – компьютерное тестирование

Теория

№	Вар	О	Тело вопроса – варианты ответа
1	Т		Числовой последовательностью называется
	А		Множество занумерованных действительных чисел, расположенных в порядке возрастания их по абсолютной величине;
	В	+	Множество занумерованных чисел a_1, a_2, \dots, a_n , где каждому $n \in \mathbb{N}$ поставлено в соответствие по определенному закону некоторое действительное число a_n ;
	С		Множество занумерованных вещественных чисел, подчиняющихся заданной функциональной зависимости $x_n = f(x)$;
	Д		Множество вещественных чисел a_1, a_2, \dots, a_n , где каждому $n \in \mathbb{N}$ поставлено в

			соответствие по определенному закону некоторое действительное число a_n ;
2	Т		Дайте определение пределу последовательности
	А		Число A называется пределом $y = f(x)$ в точке x_0 (или при $x \rightarrow x_0$), если для любого сколь угодно малого положительного σ существует положительное число ε , зависящее от σ , такое, что для любого $x \in D$, удовлетворяющего неравенству $0 < x - x_0 < \sigma$, выполняется неравенство $ f(x) - A < \varepsilon$
	В	+	Число A называется пределом последовательности $y = f(x)$ в точке x_0 (или при $x \rightarrow x_0$), если для любой последовательности $\{x_n\}$, сходящейся к x_0 и состоящей из чисел, отличных от x_0 , соответствующая последовательность $\{f(x_n)\}$ сходится к числу A .
	С		Число A называется пределом последовательности, если для любого сколь угодно малого положительного ε существует число n_0 , зависящее от ε , такое, что для любого n , больше либо равного $n_0(\varepsilon)$, выполняется неравенство $ a_n - A < \varepsilon$.
	Д		Число A называется пределом последовательности $y = f(x)$ в точке x_0 (или при $x \rightarrow x_0$), если для любого сколь угодно малого положительного σ существует положительное число ε , зависящее от σ , такое, что для любого $x \in D$, удовлетворяющего неравенству $0 < x - x_0 < \sigma$, выполняется неравенство $ f(x) - A < \varepsilon$
3	Т		Выберите верное обозначение предела последовательности
	А		$a \xrightarrow[n \rightarrow \infty]{} A$
	В		$\lim_{n \rightarrow \infty} a = A$
	С		$\lim_{n \rightarrow 0} a_n = A$
	Д	+	$\lim_{n \rightarrow \infty} a_n = A$
4	Т		Выберите верное обозначение предела последовательности
	А	+	$a_n \xrightarrow[n \rightarrow \infty]{} A$
	В		$\lim a_n = A$
	С		$\lim_{n \rightarrow 0} a_n = A$
	Д		$a(n \rightarrow \infty) = A$

5	T		Выберите правильную символьную запись определения предела последовательности
	A	+	$\lim_{n \rightarrow \infty} a_n = A \Leftrightarrow \forall \varepsilon > 0 \exists n_0(\varepsilon)$ такое, что $\forall n \geq n_0 : a_n - A < \varepsilon$
	B		$\lim_{x \rightarrow x_0} f(x) = A$ или $f(x) \xrightarrow{x \rightarrow x_0} A \Leftrightarrow \forall \{x_n\}: x_n \xrightarrow{x \rightarrow x_0} x_0, x_n \neq x_0 \Rightarrow f(x_n) \xrightarrow{n \rightarrow \infty} A$
	C		$\lim_{n \rightarrow \infty} a_n = A \Leftrightarrow \forall \varepsilon > 0 \exists n_0(\varepsilon)$ такое, что $\forall n \leq n_0 : a_n - A < \varepsilon$
	D		$\lim_{n \rightarrow \infty} a_n = A \Leftrightarrow \forall \varepsilon > 0 \exists n_0(\varepsilon): a_n - A < \varepsilon$
6	T		Дайте определение пределу функции по Гейне
	A	+	Число A называется пределом функции $y = f(x)$ в точке x_0 (или при $x \rightarrow x_0$), если для любой последовательности $\{x_n\}$, сходящейся к x_0 и состоящий из чисел, отличных от x_0 , соответствующая последовательность $\{f(x_n)\}$ сходится к числу A .
	B		Число A называется пределом функции, если для любого сколь угодно малого положительного ε существует число n_0 , зависящее от ε , такое, что для любого n , больше либо равного $n_0(\varepsilon)$, выполняется неравенство $ a_n - A < \varepsilon$.
	C		Число A называется пределом функции $y = f(x)$ в точке x_0 (или при $x \rightarrow \pm\infty$), если для любой последовательности $\{x_n\}$, сходящейся к x_0 и состоящий из чисел, отличных от x_0 , соответствующая последовательность $\{f(x_n)\}$ сходится к числу A .
	D		Число A называется пределом функции $y = f(x)$ в точке x_0 (или при $x \rightarrow x_0$), если для любого сколь угодно малого положительного σ существует положительное число ε , зависящее от ε , такое, что для любого $x \in D$, удовлетворяющего неравенству $0 < x - x_0 < \sigma$, выполняется неравенство $ f(x) - A < \varepsilon$
7	T		Выберите верное обозначение предела функции
	A	+	$\lim_{x \rightarrow x_0} f(x) = A$
	B		$\lim_{x \rightarrow \infty} f(x) = A$
	C		$f(x) \xrightarrow{x \rightarrow \pm\infty} A$
	D		$f(x) \rightarrow A$
8	T		Выберите верное обозначение предела функции
	A	+	$f(x) \xrightarrow{x \rightarrow x_0} A$

	B		$\lim_{x \rightarrow \infty} f(x) = A$
	C		$f(x) \xrightarrow{x \rightarrow 0} A$
	D		$f(x) \xrightarrow{x \rightarrow +0} A$
9	T		Выберите верную символьную запись определения предела функции по Гейне
	A	+	$\lim_{x \rightarrow x_0} f(x) = A$ или $f(x) \xrightarrow{x \rightarrow x_0} A \Leftrightarrow \forall \{x_n\}: x_n \xrightarrow{x \rightarrow x_0} x_0, x_n \neq x_0 \Rightarrow f(x_n) \xrightarrow{n \rightarrow \infty} A$
	B		$\lim_{n \rightarrow \infty} f(x) = A \Leftrightarrow \forall \varepsilon > 0 \exists n_0(\varepsilon)$ такое, что $\forall n \geq n_0: a_n - A < \varepsilon$
	C		$\lim_{x \rightarrow x_0} f(x) = A$ или $f(x) \xrightarrow{x \rightarrow x_0} A \Leftrightarrow \forall \varepsilon > 0 \exists \sigma(\varepsilon) \leq 0: \forall x \in D, 0 < x - x_0 < \sigma \Rightarrow f(x) - A < \varepsilon$
	D		$\lim_{x \rightarrow \infty} f(x) = A$ или $f(x) \xrightarrow{x \rightarrow \infty} A \Leftrightarrow \forall \{x_n\}: x_n \xrightarrow{x \rightarrow \infty} x_0, x_n \neq x_0 \Rightarrow f(x_n) \xrightarrow{n \rightarrow \infty} A$
10	T		Дайте определение пределу функции по Коши
	A		Число A называется пределом функции $y = f(x)$ в точке x_0 (или при $x \rightarrow x_0$), если для любого сколь угодно малого положительного ε существует положительное число σ , зависящее от ε , такое, что для любого $x \in D$, удовлетворяющего неравенству $0 < x - x_0 < \sigma$, выполняется неравенство $ f(x) - A < \varepsilon$
	B		Число A называется пределом функции $y = f(x)$ в точке x_0 (или при $x \rightarrow x_0$), если для любого сколь угодно малого положительного ε существует положительное число σ , зависящее от ε , такое, что для любого $x \in D$, удовлетворяющего неравенству $0 > x - x_0 > \sigma$, выполняется неравенство $f(x) - A < \varepsilon$
	C	+	Число A называется пределом функции $y = f(x)$ в точке x_0 (или при $x \rightarrow x_0$), если для любого сколь угодно малого положительного ε существует положительное число σ , зависящее от ε , такое, что для любого $x \in D$, удовлетворяющего неравенству $0 < x - x_0 < \sigma$, выполняется неравенство $ f(x) - A < \varepsilon$
	D		Число A называется пределом функции $y = f(x)$ в точке x_0 (или при $x \rightarrow \infty$), если для любого сколь угодно малого положительного ε существует положительное число σ , зависящее от ε , такое, что для любого $x \in D$, удовлетворяющего неравенству $0 < x - x_0 < \sigma$, выполняется неравенство $ f(x) - A < \varepsilon$

Практика

№	Вар	О	Тело вопроса – варианты ответов
---	-----	---	---------------------------------

1	T		Вычислите предел $\lim_{x \rightarrow 2} \frac{x^2 + 9x - 32}{x^2 - 3x + 8}$
	A	+	$-\frac{5}{3}$
	B		$\frac{9}{3}$
	C		∞
	D		-1,8
2	T		Вычислите предел $\lim_{x \rightarrow 0} \frac{\sin 9x}{3x}$
	A		1/3
	B	+	3
	C		6
	D		2
3	T		Вычислите предел $\lim_{x \rightarrow 0} \frac{7x^2}{\sin^2 \frac{x}{2}}$
	A		3,5
	B		14
	C	+	28
	D		7/2
4	T		Вычислите предел $\lim_{x \rightarrow 0} \frac{\operatorname{tg} 4x}{4x^2}$
	A		1
	B		0
	C		2
	D	+	∞
5	T		Найти $\lim_{x \rightarrow \infty} \left(\frac{5x+2}{5x-3} \right)^{2x-1}$
	A		2
	B	+	e^2

	C		e
	D		∞
6	T		Вычислите предел $\lim_{x \rightarrow 0} \frac{x^2 - 2x}{x^2 - 4x + 4}$
	A	+	∞
	B		0
	C		0,5
	D		Не определён
7	T		Вычислите предел $\lim_{x \rightarrow -\infty} \sqrt{4x^2 + 2x} - \sqrt{4x^2 - x}$
	A	+	-3/4
	B		$-\infty$
	C		0
	D		$\frac{3}{\sqrt{2}}$
8	T		Вычислите предел $\lim_{x \rightarrow 2} \frac{\sqrt{3x-2}-1}{x^2-2}$
	A		2
	B		3/16
	C	+	0,5
	D		3
9	T		Вычислите предел $\lim_{x \rightarrow \infty} \frac{7x^3 + 15x^2 + 9x + 1}{5x^4 + 6x^2 - 3x - 4}$
	A		7/5
	B	+	0
	C		1,4
	D		∞
10	T		Вычислите предел $\lim_{x \rightarrow \infty} \frac{18x^2 + 8x + 2}{x + 1}$
	A		18

	B		0
	C	+	∞
	D		9
11	T		Вычислите предел $\lim_{x \rightarrow 4} \frac{x^2 - 16}{3x^2 - 16x + 16}$
	A	+	3
	B		16
	C		4
	D		0
12	T		Вычислите предел $\lim_{x \rightarrow -2} \frac{(x+3)(x-1)}{\sqrt{x+9}-3}$
	A	+	$\frac{5\sqrt{11} + 15}{2}$
	B		$\frac{11\sqrt{5} + 15}{2}$
	C		$\frac{5\sqrt{11} + 15}{4}$
	D		$\frac{5\sqrt{11} - 15}{2}$
13	T		Вычислите предел $\lim_{x \rightarrow 1} \frac{x^2 - 2x + 1}{x - 1}$
	A	+	0/0
	B		1
	C		$\frac{1}{2}$
	D		2

РАЗДЕЛ 2. ДИФФЕРЕНЦИАЛЬНОЕ ИСЧИСЛЕНИЕ

Цель: научиться вычислять производные функций; проводить исследование функции и построение графика, вычислять частные производные, предел функции в точке, градиент, ротор, дивергенцию; находить экстремумы функции двух переменных, наибольшее и наименьшее значения функции и условный экстремум. (ОПК-2, ПК-2)

Перечень изучаемых элементов содержания

Производная функции. Правила вычисления производной. Производная сложной функции. Производные высших порядков. Дифференцируемость функции. Теоремы о связи дифференцируемости с непрерывностью и с существованием производной. Дифференциал функции. Исследование функции с помощью производных. Функции нескольких переменных: определение, геометрическая интерпретация, линии уровня, предел функции в точке, частные производные первого и второго порядков, Полный дифференциал. Производная сложной функции. Производная функции по направлению. Градиент функции и его свойства. Экстремумы функции двух переменных: необходимое и достаточное условия экстремума. Условный экстремум (метод множителей Лагранжа). Наибольшее и наименьшее значения

Вопросы для самоподготовки:

1. Правила дифференцирования.
2. Таблица производных.
3. Правило Лопиталя.
4. Монотонность и экстремумы.
5. Выпуклость, вогнутость, перегибы.
6. Линии уровня.
7. Частные производные.
8. Предел функции в точке.
9. Полный дифференциал.
10. Необходимое и достаточное условия экстремума.
11. Функция Лагранжа.
12. Наибольшее (наименьшее) значения функции на множестве.

ПРАКТИЧЕСКОЕ ЗАДАНИЕ К РАЗДЕЛУ 2

Форма практического задания: расчетно-графическая работа

1. Найти асимптоты графика функции

$$f(x) = \frac{x^2 + 5}{x - 3}.$$

2. Найти точки перегиба, промежутки выпуклости и вогнутости графика функции

$$f(x) = \frac{2x^2}{1 + x^2}.$$

3. Провести полное исследование функции и построить график.

$$y = \frac{e^{2(x+1)}}{2(x+1)}.$$

4. а) Найти $\frac{\partial z}{\partial x}$, $\frac{\partial z}{\partial y}$ в точке $M(1, 1)$, $z = \sqrt[3]{x^2 + y^3}$.

- б) Показать, что функция $z = e^x \cos y$ удовлетворяет уравнению

$$\frac{\partial^2 z}{\partial x^2} + \frac{\partial^2 z}{\partial y^2} = 0.$$

5. а) Функция $z(x,y)$ задана неявно: $z \ln(x + y + z) = \frac{xy}{z}$. Найти dz .

б) Найти $\frac{\partial u}{\partial t}, \frac{du}{dt}$, если $u = \sqrt{2x + y - t}$, где $\begin{cases} x = \cos 2t, \\ y = 1 - \sin 2t. \end{cases}$

6. Дана функция $z = \operatorname{arctg} \frac{x}{y^2}$. Найти $\overrightarrow{\operatorname{grad}} z$ в точке $M(-1, 1)$.

7. Дана функция $u = z^2(x + y)$. Найти $\frac{\partial u}{\partial l}$ в точке $M(0, 1, -3)$, если $\vec{l} = \overline{MN}$, а точка $N(2, 3, -2)$.

9. Найти экстремумы функции $z = x^2 y(2 - x - y)$.

10. Найти dz , $z = (1 + \sqrt[3]{x})^{\operatorname{arctg} \frac{1}{\sqrt{y}}}$.

11. Найти $d^2 z$, $z = x \ln \frac{y}{x}$.

РУБЕЖНЫЙ КОНТРОЛЬ К РАЗДЕЛУ 2: форма рубежного контроля – компьютерное тестирование

1. Частной производной функции двух переменных по одной из этих переменных называется...

- предел отношения соответствующего частного приращения функции к приращению данной переменной, когда это приращение стремится к нулю (если этот предел существует).
- предел отношения не соответствующего частного приращения функции к приращению данной переменной, когда это приращение стремится к нулю (если этот предел существует).
- предел отношения соответствующего частного приращения функции к приращению данной переменной, когда это приращение не стремится к нулю (если этот предел существует).
- предел отношения не соответствующего частного приращения функции к приращению данной переменной, когда это приращение не стремится к нулю (если этот предел существует).

2. При вычислении частной производной по одной переменной остальные переменные считаются...

- Не постоянными
- Постоянными
- Частными
- Равными нулю

3. Для функции одной переменной справедливы следующие утверждения (несколько вариантов ответа)

- если функция дифференцируема в точке, то она непрерывна в этой точке;
- если функция дифференцируема в точке, то она имеет в этой точке конечную производную, и наоборот, если функция имеет в некоторой точке для функции одной переменной понятия “дифференцируемость функции в точке” и “существование в точке конечной производной функции” эквивалентны.

- если функция дифференцируема в точке, то она прерывается в этой точке;
- если функция дифференцируема в точке, то она не имеет в этой точке конечную производную, и наоборот, если функция имеет в некоторой точке для функции одной переменной понятия “дифференцируемость функции в точке” и “существование в точке конечной производной функции” эквивалентны.

4. Сформулируйте теорему о достаточном условии дифференцируемости.

- Если функция $z = f(x, y)$ имеет частные производные в некоторой окрестности точки $M_0(x_0, y_0)$ и эти производные прерываются в самой точке M_0 , то функция дифференцируема в точке M_0

- Если функция $z = f(x, y)$ имеет частные производные в некоторой окрестности точки $M_1(x_0, y_0)$ и эти производные непрерывны в самой точке M_1 , то функция дифференцируема в точке M_1

- Если функция $z = f(x, y)$ имеет частные производные в некоторой окрестности точки $M_0(x_0, y_0)$ и эти производные непрерывны в самой точке M_0 , то функция дифференцируема в точке M_0

- Если функция $z = f(x, y)$ дифференцируема в некоторой точке, то в этой точке она имеет обе частные производные.

5. Полным дифференциалом dz функции $z = f(x, y)$, дифференцируемой в точке (x, y) , называется...

- главная часть ее полного приращения в этой точке, линейная относительно приращений аргументов Δx и Δy

- придаточная часть ее полного приращения в этой точке, линейная относительно приращений аргументов Δx и Δy

- главная часть ее неполного приращения в этой точке, линейная относительно приращений аргументов Δx и Δy

- придаточная часть ее неполного приращения в этой точке, линейная относительно приращений аргументов Δx и Δy

6. Используя правило дифференцирования сложной функции, можно показать, что полный дифференциал обладает свойством ... : полный дифференциал функции $z=f(x,y)$ сохраняет один и тот же вид независимо от того, являются ли аргументы независимыми переменными или функциями независимых переменных. (вставьте пропущенные слова)

- дизвариантности формы
- вариантности формы
- безвариантности
- инвариантности формы

7. Формула для производной какой функции представлена на рисунке?

$$\frac{dy}{dx} = \frac{F'_x(x,y)}{F'_y(x,y)}$$

- Неявной
- Явной
- Выраженной
- Невыраженной

РАЗДЕЛ 3. ИНТЕГРАЛЬНОЕ ИСЧИСЛЕНИЕ

Цель: научиться вычислять неопределенные и определенные интегралы, используя различные методы интегрирования. (ОПК-2, ПК-2)

Перечень изучаемых элементов содержания

Первообразная. Неопределенный интеграл: определение, свойства, таблица основных интегралов, методы интегрирования. Определенный интеграл, интеграл Римана: определение, свойства, формула Ньютона-Лейбница, методы интегрирования, приложения. Интегралы с переменным верхним пределом. Интегралы с бесконечными пределами: определения, свойства. Признаки сходимости. Методы вычисления несобственных интегралов. Интегралы от разрывных функций. Главное значение несобственного интеграла

Вопросы для самоподготовки:

1. Первообразная. Неопределенный интеграл: определение. Теорема об общем виде первообразных.
2. Основные свойства неопределенного интеграла.
3. Таблица основных интегралов.
4. Методы интегрирования: табличный, разложения.
5. Интегрирование подведением под знак дифференциала.
6. Интегрирование с помощью замены переменной.
7. Определенный интеграл: определение, свойства.
8. Формула Ньютона-Лейбница.
9. Вычисление определенного интеграла с помощью замены переменной.
10. Некоторые приложения определенного интеграла.
11. Интегралы с бесконечными пределами: определения, свойства.

ПРАКТИЧЕСКОЕ ЗАДАНИЕ К РАЗДЕЛУ 3.

Форма практического задания: расчетно-графическая работа

1. Вычислить интегралы:

$$\int \frac{3x^3 - 7}{x^2 + 8} dx; \int_0^{\frac{\pi}{4}} (x + 2) \sin 2x dx; \int (5x - 2)2^x dx; \int \arcsin \frac{x}{4} dx; \int \frac{\sin^5 x}{\cos^3 x} dx; \int \frac{dx}{x^2 \sqrt{3+x^2}}$$

$$\int \frac{9-4x}{x^2+6x+13} dx; \int \frac{3x^2+2x+1}{(x+4)(x+1)^2} dx; \int_0^3 \frac{dx}{\sqrt{x+1}+1}$$

2. Найти площадь фигуры, ограниченной линиями:

$$y = \cos x; y = 0; x = \frac{\pi}{6}; x = \frac{\pi}{3}$$

Сделать чертеж.

РУБЕЖНЫЙ КОНТРОЛЬ К РАЗДЕЛУ 3: форма рубежного контроля – компьютерное тестирование

1. Вычислить интеграл $\int_a^b f(x)dx$ и выбрать правильный ответ:

a. $\int_a^n f(x)dx + \int_n^b f(x)dx, a \leq n \leq b$;

b. $\int_a^c f(x)dx + \int_c^b f(x)dx, a < c < b$;

c. $\int_a^z f(x)dx + \int_z^b f(x)dx, a > z < b$;

d. $\int_a^t f(x)dx + \int_t^b f(x)dx, a < t > b$.

2. Вычислить интеграл $\int dx$ и выбрать правильный ответ:

a. x ;

b. 0 ;

c. 1 ;

d. $x + C$;

3. Вычислить интеграл $\int x^6 dx$ и выбрать правильный ответ:

a. $x^7 + C$;

b. $\frac{x^7}{6} + C$;

c. $\frac{x^7}{7} + C$;

d. $6 \int x dx$.

4. Вычислить интеграл $\int \frac{1889}{x+3} dx$ и выбрать правильный ответ:

a. $3(\ln|x|)^{1889} + C$;

b. $1889(\ln|x+3|) + C$;

c. $\frac{\ln(x+3)}{1889} + C$;

d. $3(\ln|1889x|) + C$.

5. Вычислить интеграл $\int 5^x dx$ и выбрать правильный ответ:

a. $\left(\frac{5^x}{\ln 5} + C\right)$;

b. $1 + C$;

c. $\frac{1}{5}(e^x + C)$;

d. Нет правильного ответа.

6. Вычислить интеграл $\int e^x dx$ и выбрать правильный ответ:

a. C ;

b. $x + C$;

c. $e^x + C$;

d. $xe^x + C$.

7. Вычислить интеграл $\int 5 \sin x dx$ и выбрать правильный ответ:

a. $5 \cos x + C$;

b. $\frac{5}{\sin x} + C$;

c. $-5 \cos x + C$;

d. $\frac{\cos x}{5} + C$.

8. Вычислить интеграл $\int \cos 3x dx$ и выбрать правильный ответ:

a. $\sin 3x + C$;

b. $-\sin 3x + C$;

c. $\frac{\sin 3x}{3} + C$;

d. $\frac{-\sin 3x}{3} + C$.

9. Вычислить интеграл $\int \frac{56 dx}{(\cos(x+3))^2}$ и выбрать правильный ответ:

a. $56 \tan(3 + x) + C$;

b. $\frac{\tan(x+3)}{56} + C$;

c. $\frac{56}{\tan(x-3)} + C$;

$$d. \frac{\tan(x-3)}{56} + C;$$

10. Вычислить интеграл $\int \frac{\frac{5}{9}}{(\sin(x+9))^2} dx$ и выбрать правильный ответ:

$$a. -\frac{9\cos(9-x)}{5} + C;$$

$$b. -\frac{5 \cot(9+x)}{9} + C;$$

$$c. -\frac{5}{9 \cos(9-x)} + C;$$

$$-\frac{9}{5 \cot(x+9)} + C$$

Оформление работ, выполняемых в рамках самостоятельной работы осуществляется в соответствии с Методическими указаниями по оформлению письменных работ, обучающихся в рамках самостоятельной работы, утвержденными Учебно-методическим советом РГСУ, Протокол № 2 от 25 июня 2015 года.

Конкретные практические задания и задания для рубежного контроля определяются в учебно-методических материалах по работе обучающихся в электронной информационно-образовательной среде РГСУ с применением технологий электронного обучения по данной дисциплине, утверждаемых ежегодно Экономическим факультетом.

5. Фонд оценочных средств для проведения промежуточной аттестации обучающихся по дисциплине (модулю)

5.1. Форма промежуточной аттестации обучающегося по дисциплине (модулю)

Контрольным мероприятием промежуточной аттестации обучающихся по учебной дисциплине является экзамен, который проводится в устной форме.

5.2. Перечень компетенций с указанием этапов их формирования в процессе освоения образовательной программы

Код компетенции	Содержание компетенции (части компетенции)	Результаты обучения	Этапы формирования компетенций в процессе освоения образовательной программы
ОПК-3	способностью выбрать инструментальные средства для обработки экономических данных в соответствии с поставленной задачей,	Знать: инструментальные средства для обработки экономических данных	Этап формирования знаний
		Уметь: использовать инструменты для обработки экономических данных	Этап формирования умений

	проанализировать результаты расчетов и обосновать полученные выводы	Владеть: навыками применения инструментов для обработки экономических данных с микро и макроуровня.	Этап формирования навыков и получения опыта
ПК-1	Способностью собрать и проанализировать исходные данные, необходимые для расчета экономических и социально-экономических показателей, характеризующих деятельность хозяйствующих субъектов	Знать: методики расчета и основные экономические и социально-экономические показатели, характеризующие деятельность хозяйствующих субъектов.	Этап формирования знаний
		Уметь: собирать и анализировать исходные данные для расчета показателей деятельности хозяйствующих субъектов	Этап формирования умений
		Владеть: навыками сбора, анализа и расчета показателей, характеризующих деятельность хозяйствующих субъектов.	Этап формирования навыков и получения опыта
ПК- 2 ОПК-3	Способностью на основе типовых методик и действующей нормативно-правовой базы рассчитать экономические и социально-экономические показатели, характеризующие деятельность хозяйствующих субъектов. способностью выбрать инструментальные средства для обработки экономических данных в соответствии с поставленной задачей, проанализировать результаты расчетов и обосновать полученные выводы	Знать: типовые методики расчета социально-экономических показателей, характеризующих деятельность хозяйствующих субъектов	Этап формирования знаний
		Уметь: рассчитать экономические и социально-экономические показатели, характеризующие деятельность хозяйствующих субъектов	Этап формирования умений
		Знать: инструментальные средства для обработки экономических данных	Этап формирования навыков и получения опыта

5.3. Описание показателей и критериев оценивания компетенций на различных этапах их формирования, описание шкал оценивания

Код компетенции	Этапы формирования компетенций	Показатель оценивания компетенции	Критерии и шкалы оценивания
ОПК-2 ПК-1 ПК-2	Этап формирования знаний.	Теоретический блок вопросов. Уровень освоения программного материала, логика и грамотность изложения, умение самостоятельно обобщать и излагать материал	1) обучающийся глубоко и прочно освоил программный материал, исчерпывающе, последовательно, грамотно и логически стройно его излагает, тесно увязывает с задачами и будущей деятельностью, не затрудняется с ответом при видоизменении задания, умеет самостоятельно обобщать и излагать материал, не допуская ошибок – 9-10 баллов; 2) обучающийся твердо знает программный материал, грамотно и по существу излагает его, не допуская существенных неточностей в ответе на вопрос, может правильно применять теоретические положения -7-8 баллов; 3) обучающийся освоил основной материал, но не знает отдельных деталей, допускает неточности, недостаточно правильные формулировки, нарушает последовательность в изложении программного материала - 5-6 баллов; 4) обучающийся не знает значительной части программного материала, допускает существенные ошибки -0-4 балла.

<p>ОПК-2 ПК-1 ПК-2</p>	<p>Этап формирования умений.</p>	<p>Аналитическое задание (<i>задачи, ситуационные задания, кейсы, проблемные ситуации и т.д.</i>)</p> <p>Практическое применение теоретических положений применительно к профессиональным задачам, обоснование принятых решений</p>	<p>1) свободно справляется с задачами и практическими заданиями, правильно обосновывает принятые решения, задание выполнено верно, даны ясные аналитические выводы к решению задания, подкрепленные теорией - 9-10 баллов; 2) владеет необходимыми умениями и навыками при выполнении практических заданий, задание выполнено верно, отмечается хорошее развитие аргумента, однако отмечены погрешности в ответе, скорректированные при собеседовании - 7-8 баллов;</p>
<p>ОПК-2 ПК-1 ПК-2</p>	<p>Этап формирования навыков и получения опыта.</p>	<p>Аналитическое задание (<i>задачи, ситуационные задания, кейсы, проблемные ситуации и т.д.</i>)</p> <p>Решение практических заданий и задач, владение навыками и умениями при выполнении практических заданий, самостоятельность, умение обобщать и излагать материал.</p>	<p>3) испытывает затруднения в выполнении практических заданий, задание выполнено с ошибками, отсутствуют логические выводы и заключения к решению 5-6 баллов; 4) практические задания, задачи выполняет с большими затруднениями или задание не выполнено вообще, или задание выполнено не до конца, нет четких выводов и заключений по решению задания, сделаны неверные выводы по решению задания - 0-4 баллов.</p>

5.4. Типовые контрольные задания или иные материалы, необходимые для оценки знаний, умений, навыков и (или) опыта деятельности, характеризующих этапы формирования компетенций в процессе освоения образовательной программы

Теоретический блок вопросов:

Первый семестр

- 1.Графики элементарных функций.
- 2.Элементарные преобразования графиков функций.
- 3.Предел последовательности
- 4.Предел функции.
- 5.Виды неопределённостей.
- 6.Точки разрыва 1 рода.
- 7.Точки разрыва 2рода.
- 8.Таблица производных.
- 9.Правила нахождения производных.
- 10.Производные сложных функций.
- 11.Правила Лопиталя вычисления пределов.
- 12.Дифференциал первого порядка.
- 13.Производные высшего порядка.
- 14.Дифференциалы высшего порядка.
- 15.Асимптоты функции.
- 16.Монотонность функции.
- 17.Выпуклость функции.
- 18.Касательная.
- 19.Алгоритм полного исследования функции и построение ее графика.
- 20.Понятие функции нескольких переменных.
- 21.Частные производные
- 22.Градиент функции.
- 23.Производная по направлению.
24. Правила дифференцирования сложных функций нескольких переменных.
25. Дифференцирование неявно заданных функций.
26. Дифференциалов функции нескольких переменных.
- 27.Необходимое условие экстремума функции двух переменных.
- 28.Алгоритм нахождения наименьшего и наибольшего значений непрерывной функции нескольких переменных x в замкнутой ограниченной области.
- 29.Первообразная функции.
- 30.Таблица неопределенных интегралов.
- 31.Правила внесения под знак дифференциала.
- 32.Замена переменных в неопределенном интеграле.
33. Формула интегрирования по частям.
34. Интегрирование рациональных выражений.
35. Определенный интеграл.
36. Формула Ньютона-Лейбница.
37. Замена переменных в определенном интеграле.
- 38.Формула интегрирования по частям в определенном интеграле.
- 39.Вычисление площадей плоских фигур.
- 40.Вычисление длин плоских кривых.
- 42.Несобственные интегралы 1 рода.
- 43.Несобственные интегралы 2 рода.

Аналитическое задание (задачи, ситуационные задания, кейсы, проблемные ситуации и т.д.):

1. Вычислить пределы:

$$\text{а) } \lim_{n \rightarrow \infty} \frac{(n-2) \cdot (n-4) \cdot (n-6)}{n^3}, \quad \text{б) } \lim_{x \rightarrow \infty} \frac{x^2 - 3x + 2}{4x^2 + 5}, \quad \text{в) } \lim_{x \rightarrow 0} \frac{\sqrt{x+4} - 2}{x}.$$

2. Используя 1-й и 2-й замечательные пределы, найти пределы:

$$\text{а) } \lim_{x \rightarrow 0} \frac{\sin 4x + 3x^2}{5x}, \quad \text{б) } \lim_{x \rightarrow \infty} \left(\frac{4+x}{5-x} \right)^{2x}.$$

3. Для данной функции $y = f(x)$ найти точки разрыва, если они существуют. Дать их классификацию. Сделать эскиз графика функции.

$$y = \begin{cases} 3^x, & x \leq 0, \\ \sin x, & 0 < x < \pi, \\ 0, & x \geq \pi. \end{cases}$$

4. В точке $x = 3$ найти значение производной функции $y = \frac{1}{(x-1)^2} + \sqrt{x+1}$.

5. Найти производные функций:

$$\text{а) } y = \log_2^3(\operatorname{tg} 3x), \quad \text{б) } y = (1 + e^{-x})^{\cos x}.$$

6. Раскрыть неопределенность, используя правило Лопиталя:

$$\text{а) } \lim_{x \rightarrow 0} \frac{\sin 5x + 4x^2}{2x}; \quad \text{б) } \lim_{x \rightarrow +\infty} \frac{3e^x + 8 + \ln x}{x^3 - 2x}; \quad \text{в) } \lim_{x \rightarrow \infty} \frac{\frac{\pi}{2} - \operatorname{arctg} x}{e^{3/x} - 1}.$$

7. Вычислить

$$y''(0), \text{ если } y = x^2 \cdot e^{x^2}.$$

8. Найти асимптоты графика функции

$$f(x) = \frac{x^2 + 5}{x - 3}.$$

9. Найти точки перегиба, промежутки выпуклости и вогнутости графика функции

$$f(x) = \frac{2x^2}{1 + x^2}.$$

10. Найти неопределенные интегралы:

$$\text{а) } \int (4x^2 + 3x + 11) dx, \quad \text{б) } \int \frac{2x+7}{x^2+7x+1} dx, \quad \text{в) } \int \frac{3x+1}{x(x-1)} dx.$$

11. Вычислить определенные интегралы:

$$\text{а) } \int_0^{3\pi/2} \cos \frac{x}{3} dx, \quad \text{б) } \int_0^4 \frac{dx}{1+\sqrt{x}}.$$

12. Найти частные производные первого порядка функции

$$z = x^2 + 2x + y^2 - 3$$

в точке $M_0(-1;2)$.

13. Найти полный дифференциал функции

$$z = \arctg(xy) - \sqrt{x^3 + y^3}.$$

14. Найти градиент функции

$$z = \ln(2x^4 + 4y^2) \text{ в точке } M_0(4;-2).$$

15. Найти экстремумы функции двух переменных:

$$z = x^2 - xy + y^2 + 9x - 6y + 20.$$

16. Найти условные экстремумы функции

$$z = 4y^2 - 10x^2, \quad \text{если } 5x + y = 16.$$

5.5. Методические материалы, определяющие процедуры оценивания знаний, умений, навыков и (или) опыта деятельности, характеризующих этапы формирования компетенций

Промежуточная аттестация по дисциплине (модулю) проводится в соответствии с Положением о промежуточной аттестации обучающихся по основным профессиональным образовательным программам в Российском государственном социальном университете и Положением о балльно-рейтинговой системе оценки успеваемости обучающихся по основным профессиональным образовательным программам – программам среднего профессионального образования, программам бакалавриата, программам специалитета, программам магистратуры в Российском государственном социальном университете.

На промежуточную аттестацию отводится 20 рейтинговых баллов.

Ответы обучающегося на контрольном мероприятии промежуточной аттестации оцениваются педагогическим работником по 20 - балльной шкале, а итоговая оценка по дисциплине (модулю) выставляется по пятибалльной системе для экзамена и по системе зачтено/не зачтено для зачета.

Критерии выставления оценки определяются Положением о балльно-рейтинговой системе оценки успеваемости обучающихся по основным профессиональным образовательным программам – программам среднего профессионального образования, программам бакалавриата, программам специалитета, программам магистратуры в Российском государственном социальном университете.

6. Перечень основной и дополнительной учебной литературы для освоения дисциплины (модуля)

6.1. Основная литература

1. Бугров, Я.С. Высшая математика в 3 т. Т. 1 в 2 книгах. Дифференциальное и интегральное исчисление : учебник для академического бакалавриата / Я.С. Бугров, С.М. Никольский. — 7-е изд., стер. — Москва : Издательство Юрайт, 2016. — 508 с. — (Серия : Бакалавр. Академический курс). — ISBN 978-5-9916-6251-2. — Текст : электронный // ЭБС Юрайт [сайт]. — URL: <https://www.biblio-online.ru/bcode/388586>.

2. Краснова, С.А. Математический анализ для экономистов в 2 ч. Часть 1 : учебник и практикум для прикладного бакалавриата / С.А. Краснова, В.А. Уткин. — Москва : Издательство Юрайт, 2019. — 298 с. — (Серия : Бакалавр. Прикладной курс). — ISBN 978-5-9916-6383-0. — Текст : электронный // ЭБС Юрайт [сайт]. — URL: <https://www.biblio-online.ru/bcode/433695>.

3. Краснова, С.А. Математический анализ для экономистов в 2 ч. Часть 2 : учебник и практикум для прикладного бакалавриата / С.А. Краснова, В.А. Уткин. — Москва : Издательство Юрайт, 2019. — 315 с. — (Серия : Бакалавр. Прикладной курс). — ISBN 978-5-9916-6978-8. — Текст : электронный // ЭБС Юрайт [сайт]. — URL: <https://www.biblio-online.ru/bcode/434096>.

6.2. Дополнительная литература

4. Ильин, В.А. Математический анализ в 2 ч. Часть 1 в 2 кн. Книга 1 : учебник для академического бакалавриата / В.А. Ильин, В.А. Садовничий, Б.Х. Сендов. — 4-е изд., перераб. и доп. — Москва : Издательство Юрайт, 2019. — 324 с. — (Серия : Бакалавр. Академический курс). — ISBN 978-5-534-07067-5. — Текст : электронный // ЭБС Юрайт [сайт]. — URL: <https://www.biblio-online.ru/bcode/437203>.

5. Ильин, В.А. Математический анализ в 2 ч. Часть 1 в 2 кн. Книга 2 : учебник для академического бакалавриата / В.А. Ильин, В.А. Садовничий, Б.Х. Сендов. — 4-е изд., перераб. и доп. — Москва : Издательство Юрайт, 2019. — 315 с. — (Серия : Бакалавр. Академический курс). — ISBN 978-5-534-07069-9. — Текст : электронный // ЭБС Юрайт [сайт]. — URL: <https://www.biblio-online.ru/bcode/437204>.

Шипачев, В.С. Дифференциальное и интегральное исчисление : учебник и практикум для прикладного бакалавриата / В.С. Шипачев. — Москва : Издательство Юрайт, 2019. — 212 с. — (Серия : Бакалавр. Прикладной курс). — ISBN 978-5-534-04282-5. — Текст : электронный // ЭБС Юрайт [сайт]. — URL: <https://www.biblio-online.ru/bcode/4379247>. Перечень ресурсов информационно-коммуникационной сети «Интернет», необходимых для освоения дисциплины (модуля)

7. Перечень ресурсов информационно-коммуникационной сети «Интернет», необходимых для освоения дисциплины (модуля)

Название электронного ресурса	Описание электронного ресурса	Используемый для работы адрес
Университетская информационная	Университетская информационная система РОССИЯ (УИС РОССИЯ) –	https://uisrussia.msu.ru/ 100% доступ

система РОССИЯ (УИС РОССИЯ)	электронная библиотека и база для исследований и учебных курсов в области экономики, управления, социологии, лингвистики, философии, филологии, международных отношений и других гуманитарных наук. УИС РОССИЯ поддерживается на базе Научно-исследовательского вычислительного центра МГУ имени М.В. Ломоносова	
Электронная библиотека учебников	На сайте представлены учебники, лекции, доклады, монографии по естественным и гуманитарным наукам.	http://studentam.net 100% доступ
Cyberleninka	Содержит каталог научной периодики по большому количеству научных дисциплин, который содержит полную информацию о научных журналах в электронном виде, включающую их описания и все вышедшие выпуски с содержанием, темами научных статей и их полными текстами.	http://cyberleninka.ru/journal 100% доступ
Единое окно доступа к образовательным ресурсам	Информационная система предоставляет свободный доступ к каталогу образовательных интернет-ресурсов и полнотекстовой электронной учебно-методической библиотеке для общего и профессионального образования	http://window.edu.ru/library 100% доступ
Электронные библиотеки. Электронные библиотеки, словари, энциклопедии	Интернет-ресурсы образовательного и научно-образовательного назначения, оформленные в виде электронных библиотек, словарей и энциклопедий, предоставляют открытый доступ к полнотекстовым информационным ресурсам, представленным в электронном формате — учебникам и учебным пособиям, хрестоматиям и художественным произведениям, историческим источникам и научно-популярным статьям, справочным изданиям и др.	http://gigabaza.ru/doc/131454.html 100% доступ
Библиотека юридической литературы	Электронная библиотека открытого доступа (монографии, диссертации, книги, статьи, новости и аналитика, конспекты лекций, рефераты, учебники).	http://pravo.eup.ru/ 100% доступ

7.1. Профессиональные базы данных и информационные справочные системы

№№	Название электронного ресурса	Описание электронного ресурса	Используемый для работы адрес
1.	ЭБС «Университетская библиотека онлайн»	Электронно-библиотечная система, электронные книги и аудиокниг, учебники для ВУЗов, средних специальных учебных заведений и	http://biblioclub.ru/ 100% доступ

		школы, а также научные монографии, научная периодика, в т.ч. журналы ВАК.	
2.	Научная электронная библиотека eLIBRARY.ru	Поиск по рефератам и полным текстам статей, опубликованных в российских и зарубежных научно-технических журналах.	http://elibrary.ru/ Доступ с любого компьютера в сети Университета на 276 журналов по подписке Университета. Доступ к 5493 журналам с полным текстом в открытом доступе, из них российских журналов 5022.
3.	ЭБС издательства «Юрайт»	Электронно-библиотечная система, коллекция электронных версий книг.	http://www.biblio-online.ru/ 100% доступ
4.	ЭБС издательства "ЛАНЬ"	Электронно-библиотечная система, коллекция электронных версий книг.	http://e.lanbook.com/ 100% доступ
5.	ЭБС "Book.ru"	Электронно-библиотечная система, коллекция электронных версий книг.	http://www.book.ru 100% доступ
6.	База данных EastView	Полнотекстовая база данных периодики.	http://ebiblioteka.ru/ С любого компьютера в сети Университета
7.	База данных международного индекса научного цитирования – Scopus:	Библиографическая и реферативная информация и инструменты для отслеживания цитируемости статей, опубликованных в научных изданиях.	http://www.scopus.com/ Доступ с любого компьютера в сети Университета.
8.	Международный индекс научного цитирования Web of Science (Web of Knowledge)	Библиографическая и реферативная информация и инструменты для отслеживания цитируемости статей, опубликованных в научных изданиях. Университета.	http://webofknowledge.com; Доступ с любого компьютера в сети Университета.
8.	Президентская библиотека им. Б.Н.Ельцина	Общегосударственное электронное хранилище цифровых копий важнейших документов по истории, теории и практике российской государственности, русскому языку, а также мультимедийных образовательных, научно-образовательных, культурно-просветительских и информационно-аналитических ресурсов.	https://www.prlib.ru/ Доступ в электронном читальном зале Научной библиотеки Университета.
9.	Национальная электронная библиотека	Крупнейшее собрание книг, диссертаций, музыкальных нот, карт и прочих материалов.	https://rusneb.ru/ доступ к полной коллекции с компьютеров в электронном читальном зале Научной библиотеки Университета
10/	Видеотека учебных фильмов «Решение»	Коллекция учебных видеофильмов	http://eduvideo.online 100% доступ

8. Методические указания для обучающихся по освоению дисциплины (модуля)

Освоение обучающимся дисциплины (модуля) «**Математический анализ**» предполагает изучение материалов дисциплины (модуля) на аудиторных занятиях и в ходе самостоятельной работы. Аудиторные занятия проходят в форме лекций, семинаров и практических занятий. Самостоятельная работа включает разнообразный комплекс видов и форм работы обучающихся.

Для успешного освоения дисциплины (модуля) и достижения поставленных целей необходимо внимательно ознакомиться с рабочей программы дисциплины (модуля), доступной в электронной информационно-образовательной среде РГСУ.

Следует обратить внимание на списки основной и дополнительной литературы, на предлагаемые преподавателем ресурсы информационно-телекоммуникационной сети Интернет. Эта информация необходима для самостоятельной работы обучающегося.

При подготовке к аудиторным занятиям необходимо помнить особенности каждой формы его проведения.

Подготовка к учебному занятию лекционного типа заключается в следующем.

С целью обеспечения успешного обучения обучающийся должен готовиться к лекции, поскольку она является важнейшей формой организации учебного процесса, поскольку:

- знакомит с новым учебным материалом;
- разъясняет учебные элементы, трудные для понимания;
- систематизирует учебный материал;
- ориентирует в учебном процессе.

С этой целью:

- внимательно прочитайте материал предыдущей лекции;
- ознакомьтесь с учебным материалом по учебнику и учебным пособиям с темой прочитанной лекции;
- внесите дополнения к полученным ранее знаниям по теме лекции на полях лекционной тетради;
- запишите возможные вопросы, которые вы зададите лектору на лекции по материалу изученной лекции;
- постарайтесь уяснить место изучаемой темы в своей подготовке;
- узнайте тему предстоящей лекции (по тематическому плану, по информации лектора) и запишите информацию, которой вы владеете по данному вопросу.

Подготовка к занятию семинарского типа

При подготовке и работе во время проведения занятий семинарского типа следует обратить внимание на следующие моменты: на процесс предварительной подготовки, на работу во время занятия, обработку полученных результатов, исправление полученных замечаний.

Предварительная подготовка к учебному занятию семинарского типа заключается в изучении теоретического материала в отведенное для самостоятельной работы время, ознакомление с инструктивными материалами с целью осознания задач практического занятия, техники безопасности при работе с приборами, веществами.

Работа во время проведения учебного занятия семинарского типа включает:

- консультирование студентов преподавателями и вспомогательным персоналом с целью предоставления исчерпывающей информации, необходимой для самостоятельного выполнения предложенных преподавателем задач, ознакомление с правилами техники безопасности при работе в лаборатории;
- самостоятельное выполнение заданий согласно обозначенной учебной программой тематики.

Главным результатом в данном случае служит получение положительной оценки по каждому практическому занятию. Это является необходимым условием при проведении

рубежного контроля и допуска к зачету и экзамену. При получении неудовлетворительных результатов обучающийся имеет право в дополнительное время пересдать преподавателю работу до проведения промежуточной аттестации.

Самостоятельная работа.

Для более углубленного изучения темы задания для самостоятельной работы рекомендуется выполнять параллельно с изучением данной темы. При выполнении заданий по возможности используйте наглядное представление материала. Более подробная информация о самостоятельной работе представлена в разделах «Учебно-методическое обеспечение самостоятельной работы по дисциплине (модулю)», «Методические указания к самостоятельной работе по дисциплине (модулю)».

9. Информационно-технологическое обеспечение образовательного процесса по дисциплине (модулю)

9.1. Информационные технологии

1. Персональные компьютеры;
2. Доступ в интернет
3. Проектор.

9.2. Программное обеспечение

1. Microsoft Office (Word, Excel)
2. Microsoft Office Power Point

9.3. Информационные справочные системы

1. Консультант Плюс

10. Материально-техническое обеспечение образовательного процесса по дисциплине (модулю)

Для изучения дисциплины (модуля) «**Математический анализ**» в рамках реализации основной профессиональной образовательной программы по направлению подготовки 38.03.01 «**Экономика**» (уровень бакалавриата) используются:

Учебная аудитория для занятий лекционного типа оснащена специализированной мебелью (стол для преподавателя, парты, стулья, доска для написания мелом); техническими средствами обучения (видеопроекторное оборудование, средства звуковоспроизведения, экран и имеющие выход в сеть Интернет).

Учебная аудитория для занятий семинарского типа: оснащена специализированной мебелью (стол для преподавателя, парты, стулья, доска для написания мелом).

Помещения для самостоятельной работы обучающихся: оснащены специализированной мебелью (парты, стулья) техническими средствами обучения (персональные компьютеры с доступом в сеть интернет и обеспечением доступа в электронно-информационную среду университета, программным обеспечением).

11. Образовательные технологии

При реализации дисциплины (модуля) «**Математический анализ**» применяются различные образовательные технологии, в том числе технологии электронного обучения.

Освоение дисциплины (модуля) «**Математический анализ**» предусматривает использование в учебном процессе активных и интерактивных форм проведения учебных занятий в форме разбора конкретных ситуаций и решения практических заданий в

сочетании с внеаудиторной работой с целью формирования и развития профессиональных навыков обучающихся.

При освоении дисциплины (модуля) «**Математический анализ**» предусмотрено применение электронного обучения.

Учебные часы дисциплины (модуля) «**Математический анализ**» предусматривают классическую контактную работу преподавателя с обучающимся в аудитории и контактную работу посредством электронной информационно-образовательной среды в синхронном и асинхронном режиме (вне аудитории) посредством применения возможностей компьютерных технологий (электронная почта, электронный учебник, тестирование, вебинар, видеофильм, презентация, форум и др.).

По заочной форме обучения для обучающихся факультета дистанционного обучения освоение учебной дисциплины осуществляется исключительно с применением дистанционных образовательных технологий

В рамках дисциплины (модуля) «**Математический анализ**» предусмотрены встречи с руководителями и работниками организаций, деятельность которых связана с направленностью (профилем) реализуемой основной профессиональной образовательной программы.

Лист регистрации изменений


№ п/п	Содержание изменения	Реквизиты документа об утверждении изменения	Дата введения изменения
1.	Утверждена и введена в действие решением Ученого совета на основании Федерального государственного образовательного стандарта высшего образования по направлению подготовки 38.03.01 Экономика (уровень бакалавриата), утвержденного приказом Министерства образования и науки Российской Федерации от 12.11.2015 № 1327	Протокол заседания Ученого совета № 10 от «28» мая 2020 года	01.09.2020
2.	*	Протокол заседания Ученого совета № _____ от «_____» _____ 20____ года	____.____.____
3.	*	Протокол заседания Ученого совета № _____ от «_____» _____ 20____ года	____.____.____
4.	*	Протокол заседания Ученого совета № _____ от «_____» _____ 20____ года	____.____.____
5.			



Министерство науки и высшего образования Российской Федерации
ФЕДЕРАЛЬНОЕ ГОСУДАРСТВЕННОЕ БЮДЖЕТНОЕ ОБРАЗОВАТЕЛЬНОЕ
УЧРЕЖДЕНИЕ ВЫСШЕГО ОБРАЗОВАНИЯ
«РОССИЙСКИЙ ГОСУДАРСТВЕННЫЙ СОЦИАЛЬНЫЙ УНИВЕРСИТЕТ»

УТВЕРЖДАЮ

Декан Экономического факультета

 / Солодуха П.В.
(ФИО)

«28» мая 2020г.

РАБОЧАЯ ПРОГРАММА ДИСЦИПЛИНЫ (МОДУЛЯ)

ЛИНЕЙНАЯ АЛГЕБРА

Наименование образовательной программы
Экономика и управление предприятиями

Направление подготовки
38.03.01 «Экономика»

Направленность (профиль)
Экономика и управление предприятиями

ОБРАЗОВАТЕЛЬНАЯ ПРОГРАММА ВЫСШЕГО ОБРАЗОВАНИЯ – ПРОГРАММА БАКАЛАВРИАТА

Уровень профессионального образования
Высшее образование – бакалавриат

Форма обучения
*Очная, очно-заочная, заочная,
заочная форма обучения с использованием дистанционных
образовательных технологий*

Москва 2020

Рабочая программа учебной дисциплины «**Линейная алгебра**» разработана на основании федерального государственного образовательного стандарта высшего образования по направлению подготовки 38.03.01 Экономика (уровень бакалавриата), утвержденного приказом Министерства образования и науки Российской Федерации от 12.11.2015 № 1327, учебного плана по основной профессиональной образовательной программе высшего образования «Экономика и управление предприятиями».

Рабочая программа учебной дисциплины разработана рабочей группой в составе: д.э.н., доц. Потехиной Е.В.

Руководитель основной профессиональной образовательной программы, к.э.н., доцент



С.В. ШАМШЕЕВ

Рабочая программа дисциплины (модуля) обсуждена и утверждена на Ученом совете Экономического факультета

Протокол № 10 от «28» мая 2020 года

Декан факультета:

д-р эконом.наук, профессор



П.В.СОЛОДУХА

(подпись)

Рабочая программа дисциплины (модуля) рекомендована к утверждению представителями организаций-работодателей

Директор департамента персонала и документооборота, ПАО «Московский кредитный банк»



Н.В.КУДРЯШОВА

(подпись)

Член Правления Банка, вице-президент, руководитель блока «Риски» ПАО Банк «Открытие»



И.В.КРЕМЛЕВА

(подпись)

Рабочая программа дисциплины (модуля) рецензирована и рекомендована к утверждению:

Д-р экон.наук, доцент, профессор Департамента корпоративных финансов и корпоративного управления Финансового университета при Правительстве РФ



Л.И.ЧЕРНИКОВА

(подпись)

Канд. экон. наук, доцент Экономического факультета



С.В.ШАМШЕЕВ

(подпись)

Согласовано



И.Г. МАЛ'ЯР

Научная библиотека, директор

СОДЕРЖАНИЕ

1.1. Цель и задачи учебной дисциплины.....	4
1.2. Место учебной дисциплины в структуре основной профессиональной образовательной программы.	4
1.3. Планируемые результаты обучения по учебной дисциплине в рамках планируемых результатов освоения основной профессиональной образовательной программы.	4
2. Объем дисциплины (модуля), включая контактную работу обучающегося с преподавателем и самостоятельную работу обучающегося.....	6
3. Содержание учебной дисциплины	8
3.1. Учебно-тематический план по очной форме обучения	9
3.2. Учебно-тематический план по очно-заочной форме обучения технологий.....	9
3.3. Учебно-тематический план по заочной форме обучения.....	10
3.4. Учебно-тематический план по заочной форме обучения с использованием дистанционных образовательных технологий.....	10
4. Учебно-методическое обеспечение самостоятельной работы обучающихся по дисциплине (модулю).....	10
5. Фонд оценочных средств для проведения промежуточной аттестации обучающихся по дисциплине (модулю)	25
5.1. Форма промежуточной аттестации обучающегося по дисциплине (модулю)	25
5.2. Перечень компетенций с указанием этапов их формирования в процессе освоения образовательной программы.....	26
5.3. Описание показателей и критериев оценивания компетенций на различных этапах их формирования, описание шкал оценивания	27
5.4. Типовые контрольные задания или иные материалы, необходимые для оценки знаний, умений, навыков и (или) опыта деятельности, характеризующих этапы формирования компетенций в процессе освоения образовательной программы	29
5.5. Методические материалы, определяющие процедуры оценивания знаний, умений, навыков и (или) опыта деятельности, характеризующих этапы формирования компетенций.....	30
6. Перечень основной и дополнительной учебной литературы для освоения дисциплины (модуля) 30	
6.1. Основная литература	30
8. Методические указания для обучающихся по освоению дисциплины (модуля).....	33
9. Информационно-технологическое обеспечение образовательного процесса по дисциплине (модулю).....	35
9.1. Информационные технологии	35
9.2. Программное обеспечение	35
9.3. Информационные справочные системы	35
10. Материально-техническое обеспечение образовательного процесса по дисциплине (модулю) ..	35
11. Образовательные технологии	35
Лист регистрации изменений	Ошибка! Закладка не определена.

1. Общие положения

1.1. Цель и задачи учебной дисциплины.

Цель учебной дисциплины заключается в получении базовых знаний и формирование основных навыков по математическому анализу, необходимых для решения задач, возникающих в практической экономической деятельности; развитие логического мышления; формирование необходимого уровня математической подготовки для понимания других математических дисциплин, изучаемых в рамках профиля

Задачи учебной дисциплины:

1. Развитие логических и абстрактных форм мышления;
2. Понимание формального представления сущностей реальной действительности;
3. Приобретение научных и профессиональных знаний, используя современные образовательные и информационные технологии, а также учебную и профессиональную литературу;
4. Применение математических методов для обработки информации в профессиональной деятельности;
5. Выявление разных способов решения исследовательских задач.

1.2. Место учебной дисциплины в структуре основной профессиональной образовательной программы.

Учебная дисциплина «**Линейная алгебра**» реализуется в **базовой** части основной профессиональной образовательной программы **Экономика**, очной, очно-заочной, **заочной формы обучения**.

Основой для изучения учебной дисциплины «**Линейная алгебра**» являются знания и умения, соответствующие требованиям стандартов основного общего образования по математике, информатике и ИКТ, необходимые для освоения данной дисциплины и приобретенные в результате освоения предшествующих дисциплин. В частности, предъявляются следующие требования к «входным» знаниям:

- понятия системы, структуры, множества;
- первичное представление о формализации, принципе обобщения, математической модели;
- первичное представление о понятиях системы, модели, структуры, множества, формализации, алгоритма;
- первичное представление о способах математических рассуждений и построении доказательства математических утверждений.

Абитуриент должен иметь документ государственного образца о среднем (полном) общем образовании или среднем профессиональном образовании, свидетельствующий об освоении содержания образования полной средней школы и наличия сформированных компетенций, включая в том числе знание базовых ценностей мировой культуры; владение государственным языком общения, понимание законов развития природы и общества; способность занимать активную гражданскую позицию и навыки самооценки.

Изучение учебной дисциплины «**Линейная алгебра**» является базовым для последующего освоения программного материала учебных дисциплин, а также при выполнении выпускной квалификационной работы.

1.3. Планируемые результаты обучения по учебной дисциплине в рамках планируемых результатов освоения основной профессиональной образовательной программы.

Процесс освоения учебной дисциплины направлен на формирование у обучающихся следующих общепрофессиональных и профессиональных **компетенций**:

способностью применять основные методы математического анализа и моделирования, теоретического и экспериментального исследования; владением математическим аппаратом при решении профессиональных проблем (ОПК-2);

Способностью собрать и проанализировать исходные данные, необходимые для расчета экономических и социально-экономических показателей, характеризующих деятельность хозяйствующих субъектов (ПК-1);

Способностью на основе типовых методик и действующей нормативно-правовой базы рассчитать экономические и социально-экономические показатели, характеризующие (ПК-2),

в соответствии с основной профессиональной образовательной программой **Экономика и управление предприятиями по направлению подготовки 38.03.01 Экономика (уровень бакалавриата).**

В результате освоения учебной дисциплины обучающийся должен демонстрировать следующие результаты:

Код компетенции	Содержание компетенции	Результаты обучения
ОПК-3	способностью выбрать инструментальные средства для обработки экономических данных в соответствии с поставленной задачей, проанализировать результаты расчетов и обосновать полученные выводы	Знать: инструментальные средства для обработки экономических данных
		Уметь: использовать инструменты для обработки экономических данных
		Владеть: навыками применения инструментов для обработки экономических данных с микро и макроуровня.
ПК-1	Способностью собрать и проанализировать исходные данные, необходимые для расчета экономических и социально-экономических показателей, характеризующих деятельность хозяйствующих субъектов	Знать: методики расчета и основные экономические и социально-экономические показатели, характеризующие деятельность хозяйствующих субъектов.
		Уметь: собирать и анализировать исходные данные для расчета показателей деятельности хозяйствующих субъектов
		Владеть: навыками сбора, анализа и расчета показателей, характеризующих деятельность хозяйствующих субъектов.
ПК-2	Способностью на основе типовых методик и действующей нормативно-правовой базы рассчитать экономические и социально-экономические показатели, характеризующие деятельность хозяйствующих субъектов.	Знать: типовые методики расчета социально-экономических показателей, характеризующих деятельность хозяйствующих субъектов
		Уметь: рассчитать экономические и социально-экономические показатели, характеризующие деятельность хозяйствующих субъектов
		Владеть: навыками оценки деятельности хозяйствующих субъектов на основе расчета экономических и социально-экономических показателей.

2. Объем дисциплины (модуля), включая контактную работу обучающегося с преподавателем и самостоятельную работу обучающегося

Общая трудоемкость дисциплины (модуля) составляет 3 зачетных единиц.
по очной форме обучения

Вид учебной работы	Всего часов	семестр	
		Летняя (2)	
Аудиторные учебные занятия, всего	72	72	
В том числе контактная работа обучающихся с преподавателем:			
Учебные занятия лекционного типа	16	16	
Учебные занятия семинарского типа	24	24	
Лабораторные занятия			
Контактная работа в ЭИОС	32	32	
Самостоятельная работа обучающихся*, всего	36	36	
В том числе:			
Подготовка к лекционным и практическим занятиям, самостоятельное изучение разделов дисциплины в ЭИОС	16	16	
Выполнение практических заданий	12	12	
Рубежный текущий контроль	8	8	
Вид промежуточной аттестации, контроль (час)	36	Экзамен	
Общая трудоемкость учебной дисциплины, з.е.	4	4	

по очно-заочной форме обучения

Вид учебной работы	Всего часов	семестр	
		Летняя (2)	
Аудиторные учебные занятия, всего	48	48	
В том числе контактная работа обучающихся с преподавателем:			
Учебные занятия лекционного типа	10	10	
Учебные занятия семинарского типа	14	14	
Лабораторные занятия			
Контактная работа в ЭИОС	24	24	
Самостоятельная работа обучающихся*, всего		60	
В том числе:			
Подготовка к лекционным и практическим занятиям, самостоятельное изучение разделов дисциплины в ЭИОС	24	24	
Выполнение практических заданий	28	28	
Рубежный текущий контроль	8	8	
Вид промежуточной аттестации, контроль (час)	36	Экзамен	
Общая трудоемкость учебной дисциплины, з.е.	4	4	

по заочной форме обучения

Вид учебной работы	Всего часов	семестр	
		Летняя (2)	3
Аудиторные учебные занятия, всего	24	12	8
В том числе контактная работа обучающихся с преподавателем:			
Учебные занятия лекционного типа	6	6	2
Учебные занятия семинарского типа	6	6	2
Лабораторные занятия			
Контактная работа в ЭИОС	12	12	4
Самостоятельная работа обучающихся*, всего	103	84	19
В том числе:			
Подготовка к лекционным и практическим занятиям, самостоятельное изучение разделов дисциплины в ЭИОС	47	39	8
Выполнение практических заданий	48	39	9
Рубежный текущий контроль	8	6	2
Вид промежуточной аттестации, контроль (час)	9		Экзамен (9)
Общая трудоемкость учебной дисциплины, з.е.	4	3	1

по заочной форме обучения с использованием дистанционных образовательных технологий

Вид учебной работы	Всего часов	Семестры
		2
Аудиторные учебные занятия, всего	32	32
В том числе контактная работа обучающихся с преподавателем:		
Учебные занятия лекционного типа	8	8
Учебные занятия семинарского типа	8	8
Лабораторные занятия		
Контактная работа в ЭИОС	16	16
Самостоятельная работа обучающихся*, всего	76	76
В том числе:		
Подготовка к лекционным и практическим занятиям, самостоятельное изучение разделов дисциплины в ЭИОС	34	34
Выполнение практических заданий	34	34
Рубежный текущий контроль	8	8
Вид промежуточной аттестации, контроль (час)	36	Экзамен 36
Общая трудоемкость учебной дисциплины, з.е.	4	4

3. Содержание учебной дисциплины

3.1. Учебно-тематический план по очной форме обучения

Объем учебных занятий составляет 40 часов + 32 часов контактная работа в ЭИОС.
Объем самостоятельной работы – 36 часа + 36 часов контроль.

Раздел, тема	Виды учебной работы, академических часов						
	Всего	Самостоятельная работа, в т.ч. промежуточная аттестация (СРС+контроль)	Контактная работа обучающихся с преподавателем				
			Всего	Лекционного типа	Семинарского типа	Лабораторные занятия	Контактная работа в ЭИОС
Курс 1							
Раздел 1. Матрицы и определители.	36	18	18	4	6		8
Раздел 2. Системы линейных алгебраических уравнений	36	18	18	4	6		8
Раздел 3. Элементы матричного анализа.	36	18	18	4	6		8
Раздел 4. Уравнение линии Прямая и плоскость	36	18	18	4	6		8
Общий объем, часов	144	72	72	16	24		32
Форма промежуточной аттестации	Экзамен						

3.2. Учебно-тематический план по очной форме обучения

Объем учебных занятий составляет 24 часов + 24 часов контактная работа в ЭИОС.
Объем самостоятельной работы – 60 часа + 36 часов контроль.

Раздел, тема	Виды учебной работы, академических часов						
	Всего	Самостоятельная работа, в т.ч. промежуточная аттестация (СРС+контроль)	Контактная работа обучающихся с преподавателем				
			Всего	Лекционного типа	Семинарского типа	Лабораторные занятия	Контактная работа в ЭИОС
Курс 1							
Раздел 1. Матрицы и определители.	36	26	10	2	2		6

Раздел 2. Системы линейных алгебраических уравнений	36	22	14	4	4		6
Раздел 3. Элементы матричного анализа.	36	24	12	2	4		6
Раздел 4. Уравнение линии Прямая и плоскость	36	24	12	2	4		6
Общий объем, часов	144	96	48	10	14		24
Форма промежуточной аттестации	Экзамен						

3.3. Учебно-тематический план по заочной форме обучения

Объем учебных занятий составляет 12 часов + 12 часов контактная работа в ЭИОС.
Объем самостоятельной работы – 103 часа + 9 часов контроль.

Раздел, тема	Виды учебной работы, академических часов						
	Всего	Самостоятельная работа, в т.ч. промежуточная аттестация (СРС+контроль)	Контактная работа обучающихся с преподавателем				
			Всего	Лекционного типа	Семинарского типа	Лабораторные занятия	Контактная работа в ЭИОС
Курс 1							
Раздел 1. Матрицы и определители.	36	28	8	2	2		4
Раздел 2. Системы линейных алгебраических уравнений	36	28	8	2	2		4
Раздел 3. Элементы матричного анализа.	36	28	8	2	2		4
Раздел 4. Уравнение линии Прямая и плоскость	36	28	8	2	2		4
Общий объем, часов	144	112	32	8	8		16
Форма промежуточной аттестации	Экзамен						

3.4. Учебно-тематический план по заочной форме обучения с использованием дистанционных образовательных технологий

Объем учебных занятий составляет 16 часов + 16 часов контактная работа в ЭИОС.
Объем самостоятельной работы – 76 часов + 36 часов контроля.

Раздел, тема	Виды учебной работы, академических часов						
	Всего	Самостоятельная работа, в т.ч. промежуточная аттестация (СРС+контроль)	Контактная работа обучающихся с преподавателем				
			Всего	Лекционного типа	Семинарского типа	Лабораторные занятия	Контактная работа в ЭИОС
Семестр 2							
Раздел 1. Матрицы и определители.	36	28	8	2	2		4
Раздел 2. Системы линейных алгебраических уравнений	36	28	8	2	2		4
Раздел 3. Элементы матричного анализа.	36	28	8	2	2		4
Раздел 4. Уравнение линии Прямая и плоскость	36	28	8	2	2		4
Общий объем, часов	144	112	32	8	8		16
Форма промежуточной аттестации	Экзамен						

4. Учебно-методическое обеспечение самостоятельной работы обучающихся по дисциплине (модулю)

4.1. Виды самостоятельной работы обучающихся по дисциплине (модулю)

Очная форма обучения								
Раздел, тема	Всего СРС + контроль	Виды самостоятельной работы обучающихся, в т.ч. контроль						
		Академическая активность, час	Форма академической активности	Выполнение практ. заданий, час	Форма практического задания	Рубежный текущий контроль, час	Форма рубежного текущего контроля	Контроль (промежут. аттестация), час
Курс 1								
Раздел 1. Матрицы и определители.	18	4	Подготовка к лекционным и практическим занятиям, самостоятельное изучение раздела в ЭИОС	3	расчетное практическое задание	2	Компьютерное тестирование	9
Раздел 2. Системы линейных алгебраических уравнений	18	4	Подготовка к лекционным и практическим занятиям, самостоятельное изучение раздела в ЭИОС	3	расчетное практическое задание	2	Компьютерное тестирование	9
Раздел 3. Элементы матричного анализа.	18	4	Подготовка к лекционным и практическим занятиям, самостоятельное изучение раздела в ЭИОС	3	расчетное практическое задание	2	Компьютерное тестирование	9
Раздел 4. Уравнение линии Прямая и плоскость	18	4	Подготовка к лекционным и практическим занятиям, самостоятельное изучение раздела в ЭИОС	3	расчетное практическое задание	2	Компьютерное тестирование	9
Общий объем, часов	72	16		12		8		36
Форма промежуточной аттестации		Экзамен						

Очно-заочная форма обучения								
Раздел, тема	Всего СРС + контроль	Виды самостоятельной работы обучающихся, в т.ч. контроль						
		Академическая активность, час	Форма академической активности	Выполнение практ. заданий, час	Форма практического задания	Рубежный текущий контроль, час	Форма рубежного текущего контроля	Контроль (промежут. аттестация), час
Курс 1								
Раздел 1. Матрицы и определители.	24	6	Подготовка к лекционным и практическим занятиям, самостоятельное изучение раздела в ЭИОС	7	расчетное практическое задание	2	Компьютерное тестирование	9
Раздел 2. Системы линейных алгебраических уравнений	24	6	Подготовка к лекционным и практическим занятиям, самостоятельное изучение раздела в ЭИОС	7	расчетное практическое задание	2	Компьютерное тестирование	9
Раздел 3. Элементы матричного анализа.	24	6	Подготовка к лекционным и практическим занятиям, самостоятельное изучение раздела в ЭИОС	7	расчетное практическое задание	2	Компьютерное тестирование	9
Раздел 4. Уравнение линии Прямая и плоскость	24	6	Подготовка к лекционным и практическим занятиям, самостоятельное изучение раздела в ЭИОС	7	расчетное практическое задание	2	Компьютерное тестирование	9
Общий объем, часов	96	24		28		8		36
Форма промежуточной аттестации		Экзамен						

Заочная форма обучения

Раздел, тема	Всего СРС + контроль	Виды самостоятельной работы обучающихся, в т.ч. контроль						
		Академическая активность, час	Форма академической активности	Выполнение практ. заданий, час	Форма практического задания	Рубежный текущий контроль, час	Форма рубежного текущего контроля	Контроль (промежут. аттестация), час
		Курс 1						
Раздел 1. Матрицы и определители.	28	13	Подготовка к лекционным и практическим занятиям, самостоятельное изучение раздела в ЭИОС	10	расчетное практическое задание	2	Компьютерное тестирование	2
Раздел 2. Системы линейных алгебраических уравнений	28	13	Подготовка к лекционным и практическим занятиям, самостоятельное изучение раздела в ЭИОС	10	расчетное практическое задание	2	Компьютерное тестирование	2
Раздел 3. Элементы матричного анализа.	28	13	Подготовка к лекционным и практическим занятиям, самостоятельное изучение раздела в ЭИОС	10	расчетное практическое задание	2	Компьютерное тестирование	2
Раздел 4. Уравнение линии Прямая и плоскость	28	13	Подготовка к лекционным и практическим занятиям, самостоятельное изучение раздела в ЭИОС	13	расчетное практическое задание	2	Компьютерное тестирование	3
Общий объем, часов	112	52		43		8		9
Форма промежуточной аттестации	Экзамен							

<i>Заочная форма обучения с использованием дистанционных образовательных технологий</i>								
Раздел, тема	Всего СРС + контроль	Виды самостоятельной работы обучающихся, в т.ч. контроль						
		Академическая активность, час	Форма академической активности	Выполнение практ. заданий, час	Форма практического задания	Рубежный текущий контроль, час	Форма рубежного текущего контроля	Контроль (промежут. аттестация), час
Семестр 5								
Раздел 1. Матрицы и определители.	28	8	Подготовка к лекционным и практическим занятиям, самостоятельно изучение раздела в ЭИОС	9	расчетное практическое задание	2	Компьютерное тестирование	9
Раздел 2. Системы линейных алгебраических уравнений	28	8	Подготовка к лекционным и практическим занятиям, самостоятельно изучение раздела в ЭИОС	9	расчетное практическое задание	2	Компьютерное тестирование	9
Раздел 3. Элементы матричного анализа.	28	8	Подготовка к лекционным и практическим занятиям, самостоятельно изучение раздела в ЭИОС	9	расчетное практическое задание	2	Компьютерное тестирование	9
Раздел 4. Уравнение линии Прямая и плоскость	28	8	лекционным и практическим занятиям, самостоятельно изучение раздела в ЭИОС	9	расчетное практическое задание	2	Компьютерное тестирование	9
Общий объем, часов	112	32		36		8		36
Форма промежуточной аттестации		Экзамен						

4.2. Методические указания к самостоятельной работе по дисциплине (модулю)

РАЗДЕЛ 1. МАТРИЦЫ И ОПРЕДЕЛИТЕЛИ.

Цель: • познакомиться с понятием матрица, с правилами обозначения и записи матрицы, с примерами применения матриц для записи информации, с правилами выполнения действий над матрицами, развивать способности к анализу и обобщениям; формировать познавательную потребность. изучение матриц, определителей и систем линейных уравнений с последующим применением навыков на практике (ОК-2, ОПК-2)

Перечень изучаемых элементов содержания

Матрицы, операции над матрицами. Элементарные преобразования строк матрицы. Приведение матрицы к ступенчатому виду и виду Гаусса. Ранг матрицы. Определитель квадратной матрицы, его свойства. Методы вычисления определителей. Обратная матрица: свойства, способы построения.

Вопросы для самоподготовки:

1. Дайте понятие определителя квадратной матрицы n -го порядка, определителя первого, второго, третьего порядков.
2. Сколько элементов содержит определитель n -го порядка?
3. Сформулируйте правила вычисления определителя первого, второго и третьего порядка.
4. Что называется минором данного элемента определителя?
5. Что называется алгебраическим дополнением данного элемента определителя?
6. Сформулируйте теорему Лапласа. Что значит разложить определитель по элементам строки или столбца?
7. Назвать известные способы вычисления определителей.
8. Перечислить свойства определителей квадратных матриц.
9. Дайте определение матрицы, назовите элементы матрицы, найдите размер матрицы.
10. Дайте определение видам матриц: квадратная, диагональная, треугольная, нулевая, единичная, матрица-строка, матрица-столбец.
11. Какие матрицы являются равными?
12. Назовите линейные операции над матрицами.
13. Сформулируйте правило сложения матриц, правило умножения матрицы на число.
14. Что значит вычесть матрицы?
15. Чему равняется сумма матрицы с нулевой матрицей? Какое условие должно выполняться?
8. Чему равняется сумма противоположных матриц?
9. Как найти элементы матрицы $C = A \cdot B$?
10. Какими свойствами обладают операции над матрицами?
11. Для всех ли операций выполняется коммутативное свойство? Почему?
12. Всегда ли произведение ненулевых матриц есть ненулевая матрица?
13. Если произведение двух матриц равняется нулевой матрице, то верно ли, что одна из них нулевая?
14. Транспонирование матрицы. Свойства операции транспонирования матриц.
15. Какая матрица называется обратной, присоединенной, вырожденной, невырожденной?
16. Сформулируйте необходимое и достаточное условие существования

ПРАКТИЧЕСКОЕ ЗАДАНИЕ К РАЗДЕЛУ 1

Форма практического задания: расчетно-графическая работа

1. Вычислить матрицу $3A - 2B$, если

$$A = \begin{pmatrix} 0 & 1 & 2 \\ -1 & 7 & 3 \end{pmatrix}, \quad B = \begin{pmatrix} 4 & 3 & -1 \\ 0 & 5 & 6 \end{pmatrix}.$$

2. Выполнить действия и найти ранг полученной матрицы:

$$\begin{pmatrix} 0 & 1 & 2 \\ -1 & 7 & 3 \end{pmatrix} \cdot \begin{pmatrix} 1 & 1 \\ -3 & 0 \\ 2 & -1 \end{pmatrix}.$$

3. Найти произведение матриц A и B

$$A = \begin{pmatrix} 1 & 2 & 2 & -1 \\ 2 & 3 & 4 & 5 \\ 1 & 3 & 2 & 5 \\ 3 & 2 & 4 & -3 \end{pmatrix}, \quad B = \begin{pmatrix} k_1 & 2 & -1 \\ -1 & k_2 & 3 \\ -2 & 4 & k_3 \\ 1 & 3 & 2 \end{pmatrix}$$

Вариант	k_1	k_2	k_3	Вариант	k_1	k_2	k_3
1	-5	7	-3	16	-2	7	3
2	2	5	-3	17	1	5	3
3	-2	3	1	18	2	3	4
4	4	3	-3	19	3	1	2
5	2	3	-2	20	2	5	3
6	4	-4	-3	21	1	2	7
7	-1	-2	3	22	-3	-4	4
8	2	-4	1	23	3	3	-4
9	3	-5	2	24	5	4	2
10	5	2	-3	25	3	-4	2
11	1	3	-1	26	3	2	5
12	2	2	-1	27	-1	0	4
13	3	-4	5	28	0	-1	2
14	2	-3	1	29	2	1	0
15	3	4	3	30	-3	2	-1

4. Вычислить определители:

$$а) \begin{vmatrix} 5 & 9 & 0 \\ 0 & -2 & 3 \\ 13 & 3 & 5 \end{vmatrix}$$

$$б) \begin{vmatrix} 0 & -7 & 0 & 12 \\ 9 & 0 & 7 & 10 \\ -5 & 6 & 11 & 1 \\ 2 & -3 & 1 & 4 \end{vmatrix}$$

5. Привести матрицу к ступенчатому виду и определить ее ранг

$$1. \begin{pmatrix} 3 & -3 & 0 & -4 \\ 0 & 4 & 11 & 0 \\ 1 & -9 & 5 & 3 \\ -7 & 0 & 12 & 5 \end{pmatrix}$$

$$16. \begin{pmatrix} -4 & 8 & 9 & 11 \\ 3 & 0 & -6 & 0 \\ 2 & -5 & 10 & 8 \\ 0 & 12 & 0 & -7 \end{pmatrix}$$

РУБЕЖНЫЙ КОНТРОЛЬ К РАЗДЕЛУ 1: форма рубежного контроля – компьютерное тестирование

Примерные вопросы теста

1. Определитель – это:

- а) прямоугольная таблица чисел, содержащая m строк и n столбцов;
- б) таблица чисел, содержащая n строк и n столбцов;
- в) прямоугольная таблица чисел, содержащая n строк и n столбцов, равная числу после вычисления по некоторому правилу.

2. Если к элементам какой-либо его строки (столбца) прибавить соответствующие элементы другой строки (столбца), умноженные на одно и то же число, то определитель:

- а) не изменится;
- б) умножится на любое число;
- в) умножится на это число;
- г) все предложенные ответы верны;
- д) все предложенные ответы неверны.

3. Как изменится определитель 3-го порядка, если у всех его элементов изменить знак на противоположный?

- а) Не изменится;
- б) изменит знак;
- в) примет новое числовое значение;
- г) все предложенные ответы неверны

4. Как изменится определитель 3-го порядка, если все его элементы увеличить в два раза?

- а) Не изменится;
- б) увеличится в два раза;
- в) увеличится в четыре раза;
- г) увеличится в восемь раз.

5. При замене всех строк определителя соответствующими по номеру строками, определитель:

- а) меняет знак;
- б) принимает новое числовое значение;
- в) не изменяет своего числового значения.

6. Если элементы двух столбцов (строк) определителя пропорциональны либо равны друг другу, то определитель равен...

- а) удвоенному значению определителя, получаемому при вычеркивании соответствующих столбцов (строк);
- б) нулю;
- в) сумме произведений элементов этих столбцов (строк) на их алгебраические дополнения.

7. В определителе третьего порядка числа a_{11} a_{22} a_{33} образуют:

- а) главную диагональ;
- б) диагональ;
- в) побочную диагональ;
- г) строку.

8. Вставить пропущенное. Система линейных уравнений называется ..., если, она имеет единственное решение

- а) определенной;
- б) неопределенной;
- в) совместной;
- г) несовместной;
- д) нет правильного ответа.

9. Система линейных уравнений называется определенной, если она имеет:

- а) множество решений; б) пустое множество решений;
- в) единственное решение;
- г) ровно два решения;
- д) нет правильного ответа.

9. Система линейных уравнений называется неопределенной, если она имеет:

- а) хотя бы два решения;
- б) пустое множество решений;
- в) единственное решение;
- г) нет правильного ответа.

РАЗДЕЛ 2. СИСТЕМЫ ЛИНЕЙНЫХ АЛГЕБРАИЧЕСКИХ УРАВНЕНИЙ.

Цель: исследовать различные методы решения систем линейных уравнений с дальнейшим применением при решении прикладных задач (ОПК-2, ОК-2)

Перечень изучаемых элементов содержания

Совместность и определенность системы линейных алгебраических уравнений. Теорема Кронекера-Капелли. Решение систем линейных алгебраических уравнений с помощью обратной матрицы и правила Крамера. Решение систем линейных алгебраических уравнений методом Гаусса. Линейная однородная система алгебраических уравнений, ее фундаментальная система решений. Связь решений линейных однородных и неоднородных систем

Вопросы для самоподготовки:

1. Запишите в общем виде систему с m линейными алгебраическими

уравнениями и n неизвестными.

2. Что называется решением СЛАУ?
3. Какая система называется совместной, а какая – несовместной?
4. Когда совместная система является определенной, а когда – неопределенной?
5. Какая система называется однородной, а какая – неоднородной?
6. Какая система всегда имеет решение?
7. Какие системы являются эквивалентными?
8. Перечислите элементарные преобразования СЛАУ?
9. В чем заключается решение СЛАУ по правилу Крамера? Перечислите этапы решения.
10. Какие системы уравнений решаются по правилу Крамера?
11. Какие формулы используются для решения систем трех линейных уравнений с тремя неизвестными по правилу Крамера?
12. В чем заключается решение СЛАУ методом Гаусса? Перечислите этапы решения.
13. Назовите достоинства и недостатки каждого метода решения СЛАУ?

ПРАКТИЧЕСКОЕ ЗАДАНИЕ К РАЗДЕЛУ 2

Форма практического задания: расчетно-графическая работа

1. Решить систему методом Крамера

$$\begin{cases} 3x + 2y + 4z = 28 \\ 4x + y + 4z = 27 \\ 4x + 2y + 5z = 34. \end{cases}$$

2. Выполнить действия $A \cdot (B - C)^{-1} \cdot D$, где

$$A = \begin{bmatrix} -1 & -1 & 2 \\ 1 & 2 & 6 \end{bmatrix}, B = \begin{bmatrix} 7 & 5 & 3 \\ 2 & 3 & 1 \\ 7 & -1 & 7 \end{bmatrix}, C = \begin{bmatrix} 4 & 3 & -1 \\ -2 & 2 & -3 \\ 3 & -3 & 2 \end{bmatrix}, D = \begin{bmatrix} -4 & -2 \\ -5 & 1 \\ 0 & 1 \end{bmatrix}.$$

3. Исследовав систему на совместность, найти ее общее решение методом Гаусса

$$\begin{cases} x_1 + 2x_2 - 3x_3 - x_4 = -5 \\ 4x_1 + 8x_2 - 13x_3 + x_4 = -19 \\ x_1 + 2x_2 + 2x_3 - 6x_4 = 10. \end{cases}$$

РУБЕЖНЫЙ КОНТРОЛЬ К РАЗДЕЛУ 2: форма рубежного контроля – контрольная работа

1. Решить систему методом Крамера и с помощью обратной матрицы.

$$\begin{cases} x + y + z = 1 \\ 2x + 2y + z = 1 \\ x + 3y + 2z = 3 \end{cases}$$

2. Решить систему уравнений методом Гаусса.

$$\begin{cases} 2x - y - z = -3 \\ x + y - 8z = 33 \\ y - 5z = 23 \end{cases}$$

3. Решить системы уравнений относительно параметра a :

$$\begin{cases} (1+a)x_1 + x_2 + x_3 = 1, \\ x_1 + (1+a)x_2 + x_3 = a, \\ x_1 + x_2 + (1+a)x_3 = a^2. \end{cases}$$

$$\begin{cases} ax_1 + x_2 + x_3 + x_4 = 1, \\ x_1 + ax_2 + x_3 + x_4 = 1, \\ x_1 + x_2 + ax_3 + x_4 = 1, \\ x_1 + x_2 + x_3 + ax_4 = 1. \end{cases}$$

4. Решить (любым методом) системы уравнений, заданные в виде $AX=B$, где A – матрица системы; B – столбец сводных членов:

$$A = \begin{pmatrix} -3 & 2 & 4 \\ 2 & -4 & -3 \\ 1 & 6 & 1 \end{pmatrix}; \quad B = \begin{pmatrix} 5 \\ -6 \\ 17 \end{pmatrix}.$$

5. Решить матричное уравнение:

$$\begin{pmatrix} 1 & 1 & 0 \\ 2 & 1 & 2 \\ 0 & 1 & 1 \end{pmatrix} X = \begin{pmatrix} 5 & -1 & 2 \\ -6 & 4 & 6 \\ -2 & 0 & 7 \end{pmatrix}.$$

РАЗДЕЛ 3. ЭЛЕМЕНТЫ МАТРИЧНОГО АНАЛИЗА

Цель: изучить основные понятия и основные приемы и правила формального анализа и решения различных математических задач, на основе полученных теоретических данных. (ОПК-2, ОК-2)

Перечень изучаемых элементов содержания

Собственные значения, собственные векторы матрицы. Присоединенные векторы матрицы. Спектр матрицы. Линейные пространства. Линейная зависимость и независимость векторов. Базис и размерность пространства. Координаты вектора в заданном базисе. Преобразование координат при переходе к новому базису. Евклидовы пространства. Норма и ее свойства. Скалярное произведение. Ортогональный и ортонормированный базисы. Процесс ортогонализации Грамма-Шмидта.

Вопросы для самоподготовки:

1. Собственные векторы матрицы
2. Линейная зависимость и независимость векторов

3. Линейные пространства
4. Преобразования координат при переходе к новому базису
5. Евклидово пространство
6. Линии уровня.
7. Квадратичные формы
8. Примеры математических задач, сводящихся к задачам линейной алгебры
9. Применение аппарата линейной алгебры для экономических расчетов.
10. Расчет расхода затрат.
11. Прогноз выпуска продукции
12. Анализ моделей торговли

ПРАКТИЧЕСКОЕ ЗАДАНИЕ К РАЗДЕЛУ 3.

Форма практического задания: расчетно-графическая работа

1. Найти собственные значения и собственные векторы матрицы

$$\begin{pmatrix} 5 & -6 & 6 \\ 1 & 0 & 1 \\ -2 & 4 & -3 \end{pmatrix}$$

2. Среди векторов $\bar{a}_1 = (3; 3; -9)$, $\bar{a}_2 = (1; -8; 4)$, $\bar{a}_3 = (-4; 5; 5)$, $\bar{a}_4 = (1; 0; -2)$ указать линейно независимые. Выяснить, будут ли они базисом в пространстве R^3 .

3. По базису $\bar{a}_1 = (1; -2; 2)$, $\bar{a}_2 = (1; 4; -1)$, $\bar{a}_3 = (-1; 7; 0)$ построить ортогональный базис и ортонормированный базис.

4. Найти собственные значения и собственные и присоединенные векторы матрицы линейного оператора и найти вид этой матрицы в базисе из собственных и присоединенных векторов

$$\begin{bmatrix} 3 & 1 & -2 \\ -7 & -1 & 10 \\ -3 & -1 & 6 \end{bmatrix}.$$

5. Написать разложение вектора \mathbf{X} по векторам \mathbf{p} , \mathbf{q} , \mathbf{r} .

$$\mathbf{x} = \{-2, 4, 7\}, \quad \mathbf{p} = \{0, 1, 2\}, \quad \mathbf{q} = \{1, 0, 1\}, \quad \mathbf{r} = \{-1, 2, 4\}.$$

6. Коллинеарны ли векторы \mathbf{c}_1 и \mathbf{c}_2 , построенные по векторам \mathbf{a} и \mathbf{b} ?

$$\mathbf{a} = \{1, -2, 3\}, \quad \mathbf{b} = \{3, 0, -1\}, \quad \mathbf{c}_1 = 2\mathbf{a} + 4\mathbf{b}, \quad \mathbf{c}_2 = 3\mathbf{b} - \mathbf{a}.$$

7. Вычислить площадь параллелограмма, построенного на векторах \mathbf{a} и \mathbf{b} .

$$\mathbf{a} = \mathbf{p} + 2\mathbf{q}, \quad \mathbf{b} = 3\mathbf{p} - \mathbf{q}; \quad |\mathbf{p}| = 1, \quad |\mathbf{q}| = 2, \quad (\mathbf{p} \wedge \mathbf{q}) = \pi/6.$$

РУБЕЖНЫЙ КОНТРОЛЬ К РАЗДЕЛУ 3: форма рубежного контроля – компьютерное тестирование

Примерные вопросы для тестирования:

1. Векторные величины изображаются с помощью:
 - А) векторов
 - Б) скаляров
 - В) модулей
2. Проекция вектора на ось равна 0, если вектор образует с осью:
 - А) острый угол
 - Б) тупой угол
 - В) прямой угол
 - Г) развернутый угол
3. Скалярным произведением двух векторов называется:
 - А) число
 - Б) степень
 - В) вектор
 - Г) интеграл
4. Если векторы коллинеарны, то их векторное произведение считается равным:
 - А) нулевому вектору
 - Б) единичному вектору
 - В) радиус-вектору
 - Г) свободному вектору
5. При перестановке сомножителей векторное произведение:
 - А) меняет знак
 - Б) не меняет знак
 - В) умножается на степень
 - Г) умножается на число, отличное от нуля
6. Вычислить площадь треугольника с вершинами $A(1;1;1)$, $B(2;3;4)$, $C(4;3;2)$
 - А) 2
 - Б) 4
 - В) корень из 6
 - Г) 7
7. Множество L называется вещественным или векторным пространством, если на нем определены операции:
 - А) сложения; умножение элемента на вещественное число
 - Б) вычитание; умножение элемента на вещественное число
 - В) сложения; деление элемента на вещественное число
 - Г) вычитание; деление элемента на вещественное число
8. Данные вектора $\rightarrow c(2;5;7)$; $\rightarrow a(1;1;-1)$; $\rightarrow c(1;2;2)$ являются:
 - А) компланарными
 - Б) коллинеарными
 - В) равными
 - Г) единичными
- 9 Матрица единичного оператора I является:
 - А) нулевой в любом базисе
 - Б) единичной в любом базисе
 - В) не существует
 - Г) противоположной в любом базисе

РАЗДЕЛ 4. УРАВНЕНИЕ ЛИНИИ. ПРЯМАЯ И ПЛОСКОСТЬ.

Цель: изучение геометрических объектов методами аналитической алгебры, в основе чего лежит метод координат, с последующим применением в профессиональной деятельности (ОПК-2, ОК-2)

Перечень изучаемых элементов содержания

Вывод уравнения прямой на плоскости с помощью направляющего вектора, в параметрическом виде, каноническое уравнение прямой и уравнение прямой с угловым коэффициентом. Кривые второго порядка, их канонические уравнения. Приведение уравнений кривых второго порядка к каноническому виду. Уравнение плоскости. Уравнение прямой в пространстве. Взаимное расположение прямой и плоскости.

Вопросы для самоподготовки:

1. Система координат
2. Уравнение линии на плоскости
3. Условия параллельности и перпендикулярности прямых
4. Окружность и эллипс
5. Гипербола и парабола
6. Полярные координаты
7. Плоскость и прямая в пространстве

ПРАКТИЧЕСКОЕ ЗАДАНИЕ К РАЗДЕЛУ 4.

Форма практического задания: расчетно-графическая работа

1. Найти уравнение прямой, проходящей через точку $M(-2;6)$
 - а) параллельно прямой $5x + 3y - 7 = 0$;
 - б) перпендикулярно прямой $5x + 3y - 7 = 0$.
2. Написать уравнение плоскости, проходящей через три точки:
 $M_1(1;2;3)$, $M_2(3;0;1)$ и $M_3(1;-2;-3)$.
3. Найти угол между прямой, заданной уравнениями
$$\begin{cases} x = 2z - 1 \\ y = -2z + 1, \end{cases}$$
и прямой, проходящей через начало координат и точку $(1;2;-2)$.
4. Определить тип кривой:
$$2x^2 - 3x + 7y^2 + 2y = 9.$$
5. Вычислить объем тетраэдра с вершинами в точках A_1, A_2, A_3, A_4 и его высоту, опущенную из вершины A_4 на грань $A_1A_2A_3$.
 $A_1(1, 3, 6)$, $A_2(2, 2, 1)$, $A_3(-1, 0, 1)$, $A_4(-4, 6, -3)$.
6. Найти расстояние от точки M_0 до плоскости, проходящей через точки M_1, M_2, M_3 .
 $M_1(-3, 4, -7)$, $M_2(1, 5, -4)$, $M_3(-5, -2, 0)$, $M_0(-12, 7, -1)$.
7. Написать уравнение плоскости, проходящей через точку A перпендикулярно вектору

\overline{BC} . $A(1, 0, -2)$, $B(2, -1, 3)$, $C(0, -3, 2)$.

РУБЕЖНЫЙ КОНТРОЛЬ К РАЗДЕЛУ 4: форма рубежного контроля – компьютерное тестирование

Примерные вопросы для тестирования:

1. Угловым коэффициентом прямой $6x+2y-5=0$ равен:
1) -3 2) 3 3) -6 4) 2
 2. Уравнение прямой, перпендикулярной прямой $y=2x+3$, является:
1) $2x - y + 1 = 0$ 2) $3x - y - 5 = 0$ 3) $x + 3y + 12 = 0$
4) $x + 3y + 4 = 0$
 3. Уравнение прямой, проходящей через точку $(-2,0)$ перпендикулярно прямой $3x+y+4=0$, имеет вид...
 4. Даны уравнения прямых:
1) $x+y=0$
2) $x+y+2=0$
3) $2x+y+2=0$
4) $y=3x$.
- Выбрать те, которые проходят через начало координат
- a) только 1) и 4)
 - b) только 4)
 - c) только 3)
 - d) только 1)
 - e) только 2).
5. В порядке увеличения угла их наклона к оси абсцисс прямые располагаются...
1) $2y+x-16=0$
2) $3y+x-6=0$
3) $x-4y+18=0$
4) $y+x-8=0$
5) $x-6y+20=0$.

6. Пары прямых
- 1) $2y-6x-10=0$ и $3y-9x+4=0$
 - 2) $3y-8x-2=0$ и $16x-6y+4=0$
 - 3) $y-2x-7=0$ и $x+2y+10=0$
 - 4) $y-6x-10=0$ и $y-3x+2=0$

- a) параллельны
- b) пересекаются
- c) взаимно перпендикулярны
- d) совпадают.

7. Из перечисленных прямых

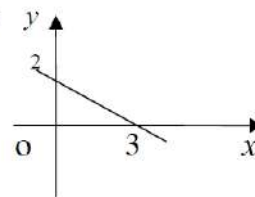
- 1) $3x-4y+5=0$
- 2) $2x+5y-4=0$
- 3) $6x-8y-3=0$
- 4) $y=-\frac{3}{4}x+2$
- 5) $3x-5y+5=0$

параллельными являются...

8. Уравнение прямой, проходящей через точки $(-1,1)$ параллельно прямой $2x-y+5=0$, имеет вид...

9. Уравнение прямой, изображённой на рисунке

- 1) $3x+2y=6$
- 2) $2x+3y=1$
- 3) $2x+3y=6$
- 4) $3x+2y=1$.



Оформление работ, выполняемых в рамках самостоятельной работы осуществляется в соответствии с Методическими указаниями по оформлению письменных работ, обучающихся в рамках самостоятельной работы, утвержденными Учебно-методическим советом РГСУ, Протокол № 2 от 25 июня 2015 года.

Конкретные практические задания и задания для рубежного контроля определяются в учебно-методических материалах по работе обучающихся в электронной информационно-образовательной среде РГСУ с применением технологий электронного обучения по данной дисциплине, утверждаемых ежегодно Экономическим факультетом

5. Фонд оценочных средств для проведения промежуточной аттестации обучающихся по дисциплине (модулю)

5.1. Форма промежуточной аттестации обучающегося по дисциплине (модулю)

Контрольным мероприятием промежуточной аттестации обучающихся по учебной дисциплине является экзамен, который проводится в устной форме.

5.2. Перечень компетенций с указанием этапов их формирования в процессе освоения образовательной программы

Код компетенции	Содержание компетенции (части компетенции)	Результаты обучения	Этапы формирования компетенций в процессе освоения образовательной программы
ОПК-3	способностью выбрать инструментальные средства для обработки экономических данных в соответствии с поставленной задачей, проанализировать результаты расчетов и обосновать полученные выводы	Знать: инструментальные средства для обработки экономических данных	Этап формирования знаний
		Уметь: использовать инструменты для обработки экономических данных	Этап формирования умений
		Владеть: навыками применения инструментов для обработки экономических данных с микро и макроуровня.	Этап формирования навыков и получения опыта
ПК-1	Способностью собрать и проанализировать исходные данные, необходимые для расчета экономических и социально-экономических показателей, характеризующих деятельность хозяйствующих субъектов	Знать: методики расчета и основные экономические и социально-экономические показатели, характеризующие деятельность хозяйствующих субъектов.	Этап формирования знаний
		Уметь: собирать и анализировать исходные данные для расчета показателей деятельности хозяйствующих субъектов	Этап формирования умений
		Владеть: навыками сбора, анализа и расчета показателей, характеризующих деятельность хозяйствующих субъектов.	Этап формирования навыков и получения опыта
ПК- 2	Способностью на основе типовых методик и действующей нормативно-	Знать: типовые методики расчета социально-экономических показателей, характеризующих деятельность	Этап формирования знаний

	правовой базы рассчитать экономические и социально- экономические показатели, характеризующие деятельность хозяйствующих субъектов.	хозяйствующих субъектов	
		Уметь: рассчитать экономические и социально- экономические показатели, характеризующие деятельность хозяйствующих субъектов	Этап формирования умений
		Владеть: навыками оценки деятельности хозяйствующих субъектов на основе расчета экономических и социально- экономических показателей.	Этап формирования навыков и получения опыта

5.3. Описание показателей и критериев оценивания компетенций на различных этапах их формирования, описание шкал оценивания

Код компетенции	Этапы формирования компетенций	Показатель оценивания компетенции	Критерии и шкалы оценивания
ОПК-3; ПК-1 ПК-2	Этап формирования знаний.	Теоретический блок вопросов. Уровень освоения программного материала, логика и грамотность изложения, умение самостоятельно обобщать и излагать материал	1) обучающийся глубоко и прочно освоил программный материал, исчерпывающе, последовательно, грамотно и логически стройно его излагает, тесно увязывает с задачами и будущей деятельностью, не затрудняется с ответом при видоизменении задания, умеет самостоятельно обобщать и излагать материал, не допуская ошибок – 9-10 баллов; 2) обучающийся твердо знает программный материал, грамотно и по существу излагает его, не допуская существенных неточностей в ответе на вопрос, может правильно

			<p>применять теоретические положения -7-8 баллов;</p> <p>3) обучающийся освоил основной материал, но не знает отдельных деталей, допускает неточности, недостаточно правильные формулировки, нарушает последовательность в изложении программного материала - 5-6 баллов;</p> <p>4) обучающийся не знает значительной части программного материала, допускает существенные ошибки -0-4 балла.</p>
ОПК-3; ПК-1 ПК-2	Этап формирования умений.	<p>Аналитическое задание (<i>задачи, ситуационные задания, кейсы, проблемные ситуации и т.д.</i>)</p> <p>Практическое применение теоретических положений применительно к профессиональным задачам, обоснование принятых решений</p>	<p>1) свободно справляется с задачами и практическими заданиями, правильно обосновывает принятые решения, задание выполнено верно, даны ясные аналитические выводы к решению задания, подкрепленные теорией - 9-10 баллов;</p> <p>2) владеет необходимыми умениями и навыками при выполнении практических заданий, задание выполнено верно, отмечается хорошее развитие аргумента, однако отмечены погрешности в ответе, скорректированные при собеседовании -7-8 баллов;</p> <p>3) испытывает затруднения в выполнении практических заданий, задание выполнено с ошибками, отсутствуют логические выводы и заключения к решению 5-6 баллов;</p> <p>4) практические задания, задачи выполняет с большими затруднениями или задание не выполнено вообще, или задание</p>
ОПК-3; ПК-1 ПК-2	Этап формирования навыков и получения опыта.	<p>Аналитическое задание (<i>задачи, ситуационные задания, кейсы, проблемные ситуации и т.д.</i>)</p> <p>Решение практических заданий и задач, владение навыками и умениями при выполнении практических заданий,</p>	<p>3) испытывает затруднения в выполнении практических заданий, задание выполнено с ошибками, отсутствуют логические выводы и заключения к решению 5-6 баллов;</p> <p>4) практические задания, задачи выполняет с большими затруднениями или задание не выполнено вообще, или задание</p>

		самостоятельность, умение обобщать и излагать материал.	выполнено не до конца, нет четких выводов и заключений по решению задания, сделаны неверные выводы по решению задания - 0-4 баллов.
--	--	---	---

5.4. Типовые контрольные задания или иные материалы, необходимые для оценки знаний, умений, навыков и (или) опыта деятельности, характеризующих этапы формирования компетенций в процессе освоения образовательной программы

Теоретический блок вопросов:

1. Понятие алгебраической структуры.
2. Комплексные числа, действия с комплексными числами.
3. Многочлены. Основная теорема алгебры.
4. Теорема Безу. Разложение многочлена на множители.
5. Рациональные дроби. Разложение рациональной дроби на сумму простейших дробей.
6. Матрицы, операции над матрицами.
7. Элементарные преобразования строк матрицы.
8. Приведение матрицы к ступенчатому виду и виду Гаусса.
9. Ранг матрицы. Ранг системы векторов.
10. Определитель квадратной матрицы, его свойства. Методы вычисления определителей.
11. Обратная матрица: свойства, способы построения.
12. Совместность и определенность системы линейных алгебраических уравнений. Теорема Кронекера-Капелли.
13. Решение систем линейных алгебраических уравнений с помощью обратной матрицы.
14. Решение систем линейных алгебраических уравнений с помощью правила Крамера.
15. Решение систем линейных алгебраических уравнений методом Гаусса.
16. Линейная однородная система алгебраических уравнений, ее фундаментальная система решений. Связь решений линейных однородных и неоднородных систем.
17. Собственные значения, собственные векторы матрицы.
18. Присоединенные векторы матрицы.
19. Векторы: координаты, проекция вектора на ось, направляющие косинусы.
20. Линейные операции над векторами.
21. Скалярное произведение двух векторов и его свойства.
22. Векторное произведение двух векторов, его свойства.
23. Смешанное произведение трех векторов и его свойства.
24. Взаимное расположение векторов.
25. Множества. Операции над множествами, свойства.
26. Декартова система координат. Преобразование координат на плоскости.
27. Прямая на плоскости. Различные виды уравнения прямой на плоскости.
28. Кривые второго порядка.

29. Уравнение плоскости.
30. Уравнение прямой в пространстве.
31. Взаимное расположение прямой и плоскости.
32. Поверхности второго порядка.
33. Понятие дифференциальной геометрии кривых и поверхностей.
34. Элементы топологии.
35. Линейные пространства. Линейная зависимость и независимость векторов.
36. Базис и размерность пространства.
37. Координаты вектора в заданном базисе. Преобразование координат при переходе к новому базису.
38. Линейный оператор, его матрица.
39. Преобразование матрицы линейного оператора при смене базиса.
40. Евклидовы пространства. Норма и ее свойства.
41. Ортогональный и ортонормированный базисы.
42. Процесс ортогонализации Грамма-Шмидта.
43. Квадратичные формы.

Аналитическое задание:

Задачи, которые могут быть включены в экзаменационный билет, приведены в примерных вариантах контрольных работ и в расчетно-графических работах.

5.5. Методические материалы, определяющие процедуры оценивания знаний, умений, навыков и (или) опыта деятельности, характеризующих этапы формирования компетенций

Промежуточная аттестация по дисциплине (модулю) проводится в соответствии с Положением о промежуточной аттестации обучающихся по основным профессиональным образовательным программам в Российском государственном социальном университете и Положением о балльно-рейтинговой системе оценки успеваемости обучающихся по основным профессиональным образовательным программам – программам среднего профессионального образования, программам бакалавриата, программам специалитета, программам магистратуры в Российском государственном социальном университете.

На промежуточную аттестацию отводится 20 рейтинговых баллов.

Ответы обучающегося на контрольном мероприятии промежуточной аттестации оцениваются педагогическим работником по 20 - балльной шкале, а итоговая оценка по дисциплине (модулю) выставляется по пятибалльной системе для экзамена и по системе зачтено/не зачтено для зачета.

Критерии выставления оценки определяются Положением о балльно-рейтинговой системе оценки успеваемости обучающихся по основным профессиональным образовательным программам – программам среднего профессионального образования, программам бакалавриата, программам специалитета, программам магистратуры в Российском государственном социальном университете.

6. Перечень основной и дополнительной учебной литературы для освоения дисциплины (модуля)

6.1. Основная литература

1. Линейная алгебра и аналитическая геометрия : учебник и практикум для вузов / Е. Г. Плотникова, А. П. Иванов, В. В. Логинова, А. В. Морозова ; под редакцией Е. Г. Плотниковой. — Москва : Издательство Юрайт, 2019. — 340 с. — (Высшее образование). — ISBN 978-5-534-01179-1. — Текст : электронный // ЭБС Юрайт [сайт]. — URL: <https://urait.ru/bcode/436467> (дата обращения: 27.09.2020).

2. Лубягина, Е. Н. Линейная алгебра : учебное пособие для вузов / Е. Н. Лубягина, Е. М. Вечтомов. — 2-е изд. — Москва : Издательство Юрайт, 2020. — 150 с. — (Высшее образование). — ISBN 978-5-534-10594-0. — Текст : электронный // ЭБС Юрайт [сайт]. — URL: <https://urait.ru/bcode/456440> (дата обращения: 27.09.2020).

3. Орлова, И. В. Линейная алгебра и аналитическая геометрия для экономистов : учебник и практикум для вузов / И. В. Орлова, В. В. Угрозов, Е. С. Филонова. — Москва : Издательство Юрайт, 2020. — 370 с. — (Высшее образование). — ISBN 978-5-9916-9556-5. — Текст : электронный // ЭБС Юрайт [сайт]. — URL: <https://urait.ru/bcode/450221> (дата обращения: 27.09.2020)..

6.2. Дополнительная литература

4. Трухан, А. А. Линейная алгебра и линейное программирование : учебное пособие / А. А. Трухан, В. Г. Ковтуненко. — Санкт-Петербург : Лань, 2018. — 316 с. — ISBN 978-5-8114-2744-4. — Текст : электронный // Лань : электронно-библиотечная система. — URL: <https://e.lanbook.com/book/99214> (дата обращения: 27.09.2020). — Режим доступа: для авториз. пользователей.

5. Лобкова, Н. И. Высшая математика для экономистов и менеджеров : учебное пособие / Н. И. Лобкова, Ю. Д. Максимов, Ю. А. Хватов ; под редакцией Ю. А. Хватова. — Санкт-Петербург : Лань, 2018. — 520 с. — ISBN 978-5-8114-3293-6. — Текст : электронный // Лань : электронно-библиотечная система. — URL: <https://e.lanbook.com/book/110909> (дата обращения: 27.09.2020). — Режим доступа: для авториз. пользователей.

6. Богомолов, Н. В. Математика : учебник для вузов / Н. В. Богомолов, П. И. Самойленко. — 5-е изд., перераб. и доп. — Москва : Издательство Юрайт, 2020. — 401 с. — (Высшее образование). — ISBN 978-5-534-07001-9. — Текст : электронный // ЭБС Юрайт [сайт]. — URL: <http://www.biblio-online.ru/bcode/449938> (дата обращения: 29.04.2020).

7. Перечень ресурсов информационно-коммуникационной сети «Интернет», необходимых для освоения дисциплины (модуля)

Название электронного ресурса	Описание электронного ресурса	Используемый для работы адрес
Университетская информационная система РОССИЯ (УИС РОССИЯ)	Университетская информационная система РОССИЯ (УИС РОССИЯ) – электронная библиотека и база для исследований и учебных курсов в области экономики, управления, социологии, лингвистики, философии, филологии, международных отношений и других гуманитарных наук. УИС РОССИЯ поддерживается на базе Научно-исследовательского вычислительного центра МГУ имени М.В. Ломоносова	https://uisrussia.msu.ru/ 100% доступ
Электронная библиотека	На сайте представлены учебники, лекции, доклады, монографии по	http://studentam.net 100% доступ

учебников	естественным и гуманитарным наукам.	
Cyberleninka	Содержит каталог научной периодики по большому количеству научных дисциплин, который содержит полную информацию о научных журналах в электронном виде, включающую их описания и все вышедшие выпуски с содержанием, темами научных статей и их полными текстами.	http://cyberleninka.ru/journal 100% доступ
Единое окно доступа к образовательным ресурсам	Информационная система предоставляет свободный доступ к каталогу образовательных интернет-ресурсов и полнотекстовой электронной учебно-методической библиотеке для общего и профессионального образования	http://window.edu.ru/library 100% доступ
Электронные библиотеки. Электронные библиотеки, словари, энциклопедии	Интернет-ресурсы образовательного и научно-образовательного назначения, оформленные в виде электронных библиотек, словарей и энциклопедий, предоставляют открытый доступ к полнотекстовым информационным ресурсам, представленным в электронном формате — учебникам и учебным пособиям, хрестоматиям и художественным произведениям, историческим источникам и научно-популярным статьям, справочным изданиям и др.	http://gigabaza.ru/doc/131454.html 100% доступ
Библиотека юридической литературы	Электронная библиотека открытого доступа (монографии, диссертации, книги, статьи, новости и аналитика, конспекты лекций, рефераты, учебники).	http://pravo.eup.ru/ 100% доступ

7.1. Профессиональные базы данных и информационные справочные системы

Информационные справочные системы

№№	Название электронного ресурса	Описание электронного ресурса	Используемый для работы адрес
1.	ЭБС «Университетская библиотека онлайн»	Электронно-библиотечная система, электронные книги и аудиокниг, учебники для ВУЗов, средних специальных учебных заведений и школы, а также научные монографии, научная периодика, в т.ч. журналы ВАК.	http://biblioclub.ru/ 100% доступ
2.	Научная электронная библиотека eLIBRARY.ru	Поиск по рефератам и полным текстам статей, опубликованных в российских и зарубежных научно-технических журналах.	http://elibrary.ru/ Доступ с любого компьютера в сети Университета на 276 журналов по подписке Университета.

			Доступ к 5493 журналам с полным текстом в открытом доступе, из них российских журналов 5022.
3.	ЭБС издательства «Юрайт»	Электронно-библиотечная система, коллекция электронных версий книг.	http://www.biblio-online.ru/ 100% доступ
4.	ЭБС издательства "ЛАНЬ"	Электронно-библиотечная система, коллекция электронных версий книг.	http://e.lanbook.com/ 100% доступ
5.	ЭБС "Book.ru"	Электронно-библиотечная система, коллекция электронных версий книг.	http://www.book.ru 100% доступ
6.	База данных EastView	Полнотекстовая база данных периодики.	http://ebiblioteka.ru/ С любого компьютера в сети Университета
7.	База данных международного индекса научного цитирования – Scopus:	Библиографическая и реферативная информация и инструменты для отслеживания цитируемости статей, опубликованных в научных изданиях.	http://www.scopus.com/ Доступ с любого компьютера в сети Университета.
8.	Международный индекс научного цитирования Web of Science (Web of Knowledge)	Библиографическая и реферативная информация и инструменты для отслеживания цитируемости статей, опубликованных в научных изданиях. Университета.	http://webofknowledge.com; Доступ с любого компьютера в сети Университета.
8.	Президентская библиотека им. Б.Н.Ельцина	Общегосударственное электронное хранилище цифровых копий важнейших документов по истории, теории и практике российской государственности, русскому языку, а также мультимедийных образовательных, научно-образовательных, культурно-просветительских и информационно-аналитических ресурсов.	https://www.prlib.ru/ Доступ в электронном читальном зале Научной библиотеки Университета.
9.	Национальная электронная библиотека	Крупнейшее собрание книг, диссертаций, музыкальных нот, карт и прочих материалов.	https://rusneb.ru/ доступ к полной коллекции с компьютеров в электронном читальном зале Научной библиотеки Университета
10/	Видеотека учебных фильмов «Решение»	Коллекция учебных видеофильмов	http://eduvideo.online 100% доступ

8. Методические указания для обучающихся по освоению дисциплины (модуля)

Освоение обучающимся дисциплины (модуля) «**Линейная алгебра**» предполагает изучение материалов дисциплины (модуля) на аудиторных занятиях и в ходе самостоятельной работы. Аудиторные занятия проходят в форме лекций, семинаров и практических занятий. Самостоятельная работа включает разнообразный комплекс видов и форм работы обучающихся.

Для успешного освоения дисциплины (модуля) и достижения поставленных целей необходимо внимательно ознакомиться с рабочей программы дисциплины (модуля), доступной в электронной информационно-образовательной среде РГСУ.

Следует обратить внимание на списки основной и дополнительной литературы, на предлагаемые преподавателем ресурсы информационно-телекоммуникационной сети Интернет. Эта информация необходима для самостоятельной работы обучающегося.

При подготовке к аудиторным занятиям необходимо помнить особенности каждой формы его проведения.

Подготовка к учебному занятию лекционного типа заключается в следующем.

С целью обеспечения успешного обучения обучающийся должен готовиться к лекции, поскольку она является важнейшей формой организации учебного процесса, поскольку:

- знакомит с новым учебным материалом;
- разъясняет учебные элементы, трудные для понимания;
- систематизирует учебный материал;
- ориентирует в учебном процессе.

С этой целью:

- внимательно прочитайте материал предыдущей лекции;
- ознакомьтесь с учебным материалом по учебнику и учебным пособиям с темой прочитанной лекции;
- внесите дополнения к полученным ранее знаниям по теме лекции на полях лекционной тетради;
- запишите возможные вопросы, которые вы зададите лектору на лекции по материалу изученной лекции;
- постарайтесь уяснить место изучаемой темы в своей подготовке;
- узнайте тему предстоящей лекции (по тематическому плану, по информации лектора) и запишите информацию, которой вы владеете по данному вопросу.

Подготовка к занятию семинарского типа

При подготовке и работе во время проведения занятий семинарского типа следует обратить внимание на следующие моменты: на процесс предварительной подготовки, на работу во время занятия, обработку полученных результатов, исправление полученных замечаний.

Предварительная подготовка к учебному занятию семинарского типа заключается в изучении теоретического материала в отведенное для самостоятельной работы время, ознакомление с инструктивными материалами с целью осознания задач практического занятия, техники безопасности при работе с приборами, веществами.

Работа во время проведения учебного занятия семинарского типа включает:

- консультирование студентов преподавателями и вспомогательным персоналом с целью предоставления исчерпывающей информации, необходимой для самостоятельного выполнения предложенных преподавателем задач, ознакомление с правилами техники безопасности при работе в лаборатории;
- самостоятельное выполнение заданий согласно обозначенной учебной программой тематики.

Главным результатом в данном случае служит получение положительной оценки по каждому практическому занятию. Это является необходимым условием при проведении рубежного контроля и допуска к зачету и экзамену. При получении неудовлетворительных результатов обучающийся имеет право в дополнительное время пересдать преподавателю работу до проведения промежуточной аттестации.

Самостоятельная работа.

Для более углубленного изучения темы задания для самостоятельной работы рекомендуется выполнять параллельно с изучением данной темы. При выполнении заданий по возможности используйте наглядное представление материала. Более подробная информация о самостоятельной работе представлена в разделах «Учебно-методическое обеспечение самостоятельной работы по дисциплине (модулю)», «Методические указания к самостоятельной работе по дисциплине (модулю)».

9. Информационно-технологическое обеспечение образовательного процесса по дисциплине (модулю)

9.1. Информационные технологии

1. Персональные компьютеры;
2. Доступ в интернет
3. Проектор.

9.2. Программное обеспечение

1. Microsoft Office (Word, Excel)
2. Microsoft Office Power Point

9.3. Информационные справочные системы

1. Консультант Плюс

10. Материально-техническое обеспечение образовательного процесса по дисциплине (модулю)

Для изучения дисциплины (модуля) «**Линейная алгебра**» в рамках реализации основной профессиональной образовательной программы по направлению подготовки 38.03.01 «**Экономика**» (уровень бакалавриата) используются:

Учебная аудитория для занятий лекционного типа оснащена специализированной мебелью (стол для преподавателя, парты, стулья, доска для написания мелом); техническими средствами обучения (видеопроекторное оборудование, средства звуковоспроизведения, экран и имеющие выход в сеть Интернет).

Учебная аудитория для занятий семинарского типа: оснащена специализированной мебелью (стол для преподавателя, парты, стулья, доска для написания мелом).

Помещения для самостоятельной работы обучающихся: оснащены специализированной мебелью (парты, стулья) техническими средствами обучения (персональные компьютеры с доступом в сеть интернет и обеспечением доступа в электронно-информационную среду университета, программным обеспечением).

11. Образовательные технологии

При реализации дисциплины (модуля) «**Линейная алгебра**» применяются различные образовательные технологии, в том числе технологии электронного обучения.

Освоение дисциплины (модуля) «**Линейная алгебра**» предусматривает использование в учебном процессе активных и интерактивных форм проведения учебных занятий в форме разбора конкретных ситуаций и решения практических заданий в сочетании с внеаудиторной работой с целью формирования и развития профессиональных навыков обучающихся.

При освоении дисциплины (модуля) «**Линейная алгебра**» предусмотрено применение электронного обучения.

Учебные часы дисциплины (модуля) «**Линейная алгебра**» предусматривают классическую контактную работу преподавателя с обучающимся в аудитории и контактную работу посредством электронной информационно-образовательной среды в синхронном и асинхронном режиме (вне аудитории) посредством применения возможностей компьютерных технологий (электронная почта, электронный учебник, тестирование, вебинар, видеофильм, презентация, форум и др.).

В рамках дисциплины (модуля) «**Линейная алгебра**» предусмотрены встречи с руководителями и работниками организаций, деятельность которых связана с

направленностью (профилем) реализуемой основной профессиональной образовательной программы.

Лист регистрации изменений

№ п/п	Содержание изменения	Реквизиты документа об утверждении изменения	Дата введения изменения
1.	Утверждена и введена в действие решением Ученого совета на основании Федерального государственного образовательного стандарта высшего образования по направлению подготовки 38.03.01 Экономика (уровень бакалавриата), утвержденного приказом Министерства образования и науки Российской Федерации от 12.11.2015 № 1327	Протокол заседания Ученого совета № 10 от «28» мая 2020 года	01.09.2020
2.	Актуализирована с учетом развития науки, культуры, экономики, техники, технологий и социальной сферы	Протокол заседания Ученого совета Экономического факультета № 10 от «28» мая 2020 года	01.09.2020
3.	*	Протокол заседания Ученого совета № _____ от « ____ » _____ 20 ____ года	____.____.____
4.	*	Протокол заседания Ученого совета № _____ от « ____ » _____ 20 ____ года	____.____.____
5.			



Министерство науки и высшего образования Российской Федерации
ФЕДЕРАЛЬНОЕ ГОСУДАРСТВЕННОЕ БЮДЖЕТНОЕ ОБРАЗОВАТЕЛЬНОЕ
УЧРЕЖДЕНИЕ ВЫСШЕГО ОБРАЗОВАНИЯ
«РОССИЙСКИЙ ГОСУДАРСТВЕННЫЙ СОЦИАЛЬНЫЙ УНИВЕРСИТЕТ»

«УТВЕРЖДАЮ»

Декан экономического факультета,
д.э.н., профессор

П.В.Солодуха
«28 » мая 2020 г.

РАБОЧАЯ ПРОГРАММА УЧЕБНОЙ ДИСЦИПЛИНЫ

ОСНОВЫ БИЗНЕС-ИНФОРМАТИКИ

Наименование образовательной программы
Экономика и управление предприятиями

Направление подготовки
38.03.01 Экономика (уровень бакалавриата)

Направленность (профиль)
Экономика и управление предприятиями

ОБРАЗОВАТЕЛЬНАЯ ПРОГРАММА ВЫСШЕГО ОБРАЗОВАНИЯ –
ПРОГРАММА БАКАЛАВРИАТА

Уровень профессионального образования
Высшее образование – бакалавриат

Форма обучения
Очная, очно-заочная, заочная,
заочная форма обучения с использованием дистанционных
образовательных технологий

Москва 2020

Рабочая программа учебной дисциплины «**Основы бизнес-информатики**» разработана на основании федерального государственного образовательного стандарта высшего образования по направлению подготовки **38.03.01 Экономика (уровень бакалавриата)**, утвержденного приказом Министерства образования и науки Российской Федерации от 12 ноября 2015 г № 1327, учебного плана по основной профессиональная образовательная программа **высшего** образования.

Рабочая программа учебной дисциплины разработана рабочей группой в составе: к.э.н, старшим преподавателем Корольковой Н.А.

Руководитель основной профессиональной образовательной программы, к.э.н., доцент



С.В. ШАМШЕЕВ

Рабочая программа дисциплины (модуля) обсуждена и утверждена на Ученом совете Экономического факультета
Протокол № 10 от «28» мая 2020 года
Декан факультета:
д-р эконом.наук, профессор



П.В.СОЛОДУХА

(подпись)

Рабочая программа дисциплины (модуля) рекомендована к утверждению представителями организаций-работодателей

Директор департамента персонала и документооборота, ПАО «Московский кредитный банк»



Н.В.КУДРЯШОВА

(подпись)

Член Правления Банка, вице-президент, руководитель блока «Риски» ПАО Банк «Открытие»



И.В.КРЕМЛЕВА

(подпись)

Рабочая программа дисциплины (модуля) рецензирована и рекомендована к утверждению:


Д-р экон.наук, доцент, профессор
Департамента корпоративных финансов и корпоративного управления
Финансового университета при
Правительстве РФ



Л.И.ЧЕРНИКОВА

(подпись)

Канд. экон. наук, доцент
Экономического факультета



С.В.ШАМШЕЕВ

(подпись)

Согласовано
Научная библиотека, директор



И.Г. МАЛ'ЯР

(подпись)

СОДЕРЖАНИЕ:

1. Общие положения	4
1.1. <i>Цель и задачи учебной дисциплины</i>	4
1.2. <i>Место учебной дисциплины в структуре основной профессиональной образовательной программы</i>	4
1.3. <i>Планируемые результаты обучения по учебной дисциплине в рамках планируемых результатов освоения основной профессиональной образовательной программы</i>	4
2. Объем учебной дисциплины, включая контактную работы обучающегося с преподавателем и самостоятельную работу обучающегося	5
3. Содержание учебной дисциплины	7
3.1. <i>Учебно-тематический план по очной форме обучения</i>	7
3.2. <i>Учебно-тематический план по очно-заочной форме обучения</i>	8
3.3. <i>Учебно-тематический план по заочной форме обучения</i>	8
4. Учебно-методическое обеспечение самостоятельной работы обучающихся по учебной дисциплине	9
5. Фонд оценочных средств для проведения промежуточной аттестации обучающихся по учебной дисциплине.....	13
5.1. <i>Форма промежуточной аттестации обучающегося по учебной дисциплине</i>	13
5.2. <i>Перечень компетенций с указанием этапов их формирования в процессе освоения образовательной программы</i>	14
5.3. <i>Описание показателей и критериев оценивания компетенций на различных этапах их формирования, описание шкал оценивания</i>	15
5.4. <i>Типовые контрольные задания или иные материалы, необходимые для оценки знаний, умений, навыков и (или) опыта деятельности, характеризующих этапы формирования компетенций в процессе освоения образовательной программы</i>	17
5.5. <i>Методические материалы, определяющие процедуры оценивания знаний, умений, навыков и (или) опыта деятельности, характеризующих этапы формирования компетенций</i>	18
6. Перечень основной и дополнительной учебной литературы для освоения учебной дисциплины.	19
6.1. <i>Основная литература</i>	19
6.2. <i>Дополнительная литература</i>	19
7. Перечень ресурсов информационно-коммуникационной сети «Интернет», необходимых для освоения учебной дисциплины.....	19
8. Методические указания для обучающихся по освоению учебной дисциплины	21
9. Информационно-технологическое обеспечение образовательного процесса по учебной дисциплине ..	22
9.1. <i>Информационные технологии</i>	22
9.2. <i>Программное обеспечение</i>	22
9.3. <i>Информационные справочные системы</i>	22
10. Материально-техническое обеспечение образовательного процесса по учебной дисциплине	23
11. Образовательные технологии.....	23
Лист регистрации изменений	Ошибка! Закладка не определена.

1. Общие положения

1.1. Цель и задачи учебной дисциплины.

Цель учебной дисциплины - сформировать у обучающихся целостное представление об информационных системах, которые используются современным бизнесом для достижения своих целей, понимать экономические и управленческие аспекты использования ИКТ.

Задачи учебной дисциплины:

В результате изучения курса выпускник должен решать следующие профессиональные задачи (в сфере расчетно-экономической деятельности):

1. Развить способность использовать основы экономических знаний в различных сферах деятельности с использованием ИКТ;
2. Сформировать способность собрать и проанализировать исходные данные, необходимые для расчета экономических и финансовых показателей, характеризующих деятельность хозяйствующих субъектов с помощью ИТ.

1.2. Место учебной дисциплины в структуре основной профессиональной образовательной программы.

Учебная дисциплина «Основы бизнес-информатики» реализуется в **базовой** части основной профессиональной образовательной программы «**Экономика и управление предприятиями**» по направлению подготовки **38.03.01 Экономика очной, очно-заочной и заочной форм обучения**.

Изучение учебной дисциплины «Основы бизнес-информатики» является базовым для последующего освоения программного материала учебных дисциплин: «Общая теория статистики», «Финансы», «Практика по получению первичных профессиональных умений и навыков», «Практика по получению профессиональных умений и опыта профессиональной деятельности», «Преддипломная практика».

1.3. Планируемые результаты обучения по учебной дисциплине в рамках планируемых результатов освоения основной профессиональной образовательной программы.

Процесс освоения учебной дисциплины направлен на формирование у обучающихся следующих **общепрофессиональных** компетенций – ОПК-1; ОПК-3; ПК-1

В результате освоения учебной дисциплины обучающийся должен демонстрировать следующие результаты:

Код компетенции	Содержание компетенции	Результаты обучения
ОПК-1	способностью решать стандартные задачи профессиональной деятельности на основе информационной и библиографической культуры с применением информационно-коммуникационных технологий и с учетом основных требований информационной безопасности	Знать: основы информационной культуры при использовании ИКТ для решения профессиональных задач в сфере бизнеса
		Уметь: использовать ИКТ для решения в различных сферах деятельности
		Владеть: навыками применения ИТ в профессиональной деятельности

ОПК-3	способностью работать с компьютером как средством управления информацией, работать с информацией из различных источников, в том числе в глобальных компьютерных сетях	Знать: основные приемы работы с базами данных глобальных компьютерных сетей, использование технических средств для оптимизации процессов принятия решений и ведения бизнеса.
		Уметь: управлять информационными потоками для анализа данных и принятия управленческих решений с помощью ИКТ
		Владеть: навыками использования различных приемов для анализа и интерпретации полученной информации, с помощью ИКТ
ПК-1	способностью собрать и проанализировать исходные данные, необходимые для расчета экономических и социально-экономических показателей, характеризующих деятельность хозяйствующих субъектов	Знать: основные приемы работы с базами данных, для расчета экономических и социально-экономических показателей
		Уметь: управлять информационными потоками для анализа данных и принятия управленческих решений с помощью ИКТ
		Владеть: навыками использования различных приемов для анализа и для расчета экономических и социально-экономических показателей

2. Объем учебной дисциплины, включая контактную работы обучающегося с преподавателем и самостоятельную работу обучающегося

Общая трудоемкость учебной дисциплины составляет 16 зачетных единиц.

2.1. Очная форма обучения

Вид учебной работы	Всего часов	Семестры				
		1				
Контактная работа, всего	40	40				
В том числе контактная работа обучающихся с преподавателем						
Учебные занятия лекционного типа	8	8				
Учебные занятия семинарского типа	12	12				
Лабораторные занятия	0	0				

Индивидуальная контактная работа (ИКР)	20	20				
Самостоятельная работа обучающихся, всего	32	32				
В том числе:						
Подготовка к лекционным и практическим занятиям, самостоятельное изучение разделов дисциплины в ЭИОС	14	14				
Выполнение практических заданий	14	14				
Рубежный текущий контроль	4	4				
Вид промежуточной аттестации, контроль (час)		зачет				
Общая трудоемкость учебной дисциплины, з.е.	2	2				

2.2. Очно-заочная форма обучения

Вид учебной работы	Всего часов	Семестры				
		1				
Контактная работа, всего	24	24				
В том числе контактная работа обучающихся с преподавателем						
Учебные занятия лекционного типа	4	4				
Учебные занятия семинарского типа	8	8				
Лабораторные занятия	0	0				
Индивидуальная контактная работа (ИКР)	12	12				
Самостоятельная работа обучающихся, всего	48	48				
В том числе:						
Подготовка к лекционным и практическим занятиям, самостоятельное изучение разделов дисциплины в ЭИОС	22	22				
Выполнение практических заданий	22	22				
Рубежный текущий контроль	4	4				
Вид промежуточной аттестации, контроль (час)		зачет				
Общая трудоемкость учебной дисциплины, з.е.	2	2				

2.3. Заочная форма обучения

Вид учебной работы	Всего часов	год				
		1				
Контактная работа, всего	16	16				
В том числе контактная работа обучающихся с преподавателем						

Учебные занятия лекционного типа	2	2				
Учебные занятия семинарского типа	6	6				
Лабораторные занятия						
Индивидуальная контактная работа (ИКР)	8	8				
Самостоятельная работа обучающихся+ИКР, всего	56	56				
В том числе:						
Подготовка к лекционным и практическим занятиям, самостоятельное изучение разделов дисциплины в ЭИОС	26	26				
Выполнение практических заданий	26	26				
Рубежный текущий контроль	4	4				
Вид промежуточной аттестации, контроль (час)		зачет				
Общая трудоемкость учебной дисциплины, з.е.	2	2				

3. Содержание учебной дисциплины

3.1. Учебно-тематический план по очной форме обучения

Объем аудиторных занятий составляет 20 часов.

Объем самостоятельной работы – 52 часа.

Раздел, тема	Виды учебной работы, академических часов						
	Всего	Самостоятельная работа, в т.ч. промежуточная аттестация (СРС + контроль)	Контактная работа обучающихся с преподавателем				
			Всего	Лекционного типа	Семинарского типа	Лабораторные занятия	Контактная работа в ЭИОС
Раздел 1 Методологические основы бизнес-информатики	36	18	18	4	0	4	10
Тема 1.1. Концепция бизнес-анализа	18	9	9	2	0	2	5
Тема 1.2. Управление бизнес-данными	18	9	9	2	0	2	5
Раздел 2. Архитектурный и процессный подходы в управлении предприятием	36	14	22	4	0	8	10
Тема 2.1. Бизнес- и ИТ-архитектура предприятия	18	7	11	2	0	4	5
Тема 2.2. Управление и моделирование бизнес-процессов	18	7	11	2	0	4	5
Общий объем, часов	72	32	20	16	0	12	20
Форма промежуточной аттестации	зачет						

3.2. Учебно-тематический план по очно-заочной форме обучения

Объем аудиторных занятий составляет 64 часов.

Объем самостоятельной работы – 368 часов.

Раздел, тема	Виды учебной работы, академических часов						
	Всего	Самостоятельная работа, в т.ч. промежуточная аттестация (СРС + контроль)	Контактная работа обучающихся с преподавателем				
			Всего	Лекционного типа	Семинарского типа	Лабораторные занятия	Контактная работа в ЭИОС
Раздел 1 Методологические основы бизнес-информатики	36	24	12	2	0	4	6
Тема 1.1. Концепция бизнес-анализа	18	11	7	2	0	2	3
Тема 1.2. Управление бизнес-данными	18	13	5	0	0	2	3
Раздел 2. Архитектурный и процессный подходы в управлении предприятием	36	24	12	2	0	4	6
Тема 2.1. Бизнес- и ИТ-архитектура предприятия	18	11	7	2	0	2	3
Тема 2.2. Управление и моделирование бизнес-процессов	18	13	5	0	0	2	3
Общий объем, часов	72	48	24	4	0	8	12
Форма промежуточной аттестации	зачет						

3.3. Учебно-тематический план по заочной форме обучения

Объем аудиторных занятий составляет 8 часов.

Объем самостоятельной работы – 64 часов.

Раздел, тема	Виды учебной работы, академических часов						
	Всего	Самостоятельная работа, в т.ч. промежуточная аттестация (СРС + контроль)	Контактная работа обучающихся с преподавателем				
			Всего	Лекционного типа	Семинарского типа	Лабораторные занятия	Контактная работа в ЭИОС
Раздел 1 Методологические основы бизнес-информатики	36	30	6	0	0	2	4
Тема 1.1. Концепция бизнес-анализа	18	14	4	0	0	2	2
Тема 1.2. Управление бизнес-данными	18	16	2	0	0	0	2
Раздел 2. Архитектурный и процессный подходы в управлении предприятием	36	26	10	2	0	4	4

Тема 2.1. Бизнес- и ИТ-архитектура предприятия	18	12	6	2	0	2	2
Тема 2.2. Управление и моделирование бизнес-процессов	18	14	4	0	0	2	2
Общий объем, часов	72	56	16	2	0	6	8
Форма промежуточной аттестации	зачет						

4. Учебно-методическое обеспечение самостоятельной работы обучающихся по учебной дисциплине

4.1. Виды самостоятельной работы обучающихся по дисциплине Для очной формы обучения

Раздел, тема	Всего СРС + контроль	Виды самостоятельной работы обучающихся, в т.ч. контроль						
		Академическая активность, час	Форма академической активности	Выполнение практ. заданий, час	Форма практического задания	Рубежный текущий контроль, час	Форма рубежного текущего контроля	Контроль (промежут. аттестация), час
Раздел 1	16	7	Подготовка к лекционным и практическим занятиям, самостоятельное изучение раздела в ЭИОС	7	Кейс-задание	2	Компьютерное тестирование или иная форма рубежного контроля по усмотрению преподавателя	0
Раздел 2	16	7	Подготовка к лекционным и практическим занятиям, самостоятельное изучение раздела в ЭИОС	7	Кейс-задание	2	Компьютерное тестирование или иная форма рубежного контроля по усмотрению преподавателя	0
Общий объем, часов	32	14		14		4		0
Форма промежуточной аттестации	Зачет							

Для очно-заочной формы обучения

Раздел, тема	Всего СРС + контроль	Виды самостоятельной работы обучающихся, в т.ч. контроль						
		Академическая активность, час	Форма академической активности	Выполнение практ. заданий, час	Форма практического задания	Рубежный текущий контроль, час	Форма рубежного текущего контроля	Контроль (промежут. аттестация), час

Раздел 1	24	11	Подготовка к лекционным и практическим занятиям, самостоятельное изучение раздела в ЭИОС	11	Кейс-задание	2	Компьютерное тестирование или иная форма рубежного контроля по усмотрению преподавателя	0
Раздел 2	24	11	Подготовка к лекционным и практическим занятиям, самостоятельное изучение раздела в ЭИОС	11	Кейс-задание	2	Компьютерное тестирование или иная форма рубежного контроля по усмотрению преподавателя	0
Общий объем, часов	48	22		22		4		0
Форма промежуточной аттестации	Зачет							

Для заочной формы обучения

Раздел, тема	Всего СРС + контроль	Виды самостоятельной работы обучающихся, в т.ч. контроль						
		Академическая активность, час	Форма академической активности	Выполнение практ. заданий, час	Форма практического задания	Рубежный текущий контроль, час	Форма рубежного текущего контроля	Контроль (промежут. аттестация), час
Раздел 1	28	13	Подготовка к лекционным и практическим занятиям, самостоятельное изучение раздела в ЭИОС	13	Кейс-задание	2	Компьютерное тестирование или иная форма рубежного контроля по усмотрению преподавателя	0
Раздел 2	28	13	Подготовка к лекционным и практическим занятиям, самостоятельное изучение раздела в ЭИОС	13	Кейс-задание	2	Компьютерное тестирование или иная форма рубежного контроля по усмотрению преподавателя	0
Общий объем, часов	56	26		26		4		0
Форма промежуточной аттестации	Зачет							

4.2. Методические указания к самостоятельной работе по дисциплине (модулю)»

РАЗДЕЛ 1. МЕТОДОЛОГИЧЕСКИЕ ОСНОВЫ БИЗНЕС-ИНФОРМАТИКИ

Тема 1.1: Концепция бизнес-анализа

Цель: провести анализ предпосылок и исходных признаков концепции бизнес-анализа

Перечень изучаемых элементов содержания:

Проблемы и перспективы цифровой трансформации. Информационные технологии на предприятии. Использование социальных медиа и коммуникаций (Enterprise 2.0). Облачные услуги. Природа инновационной деятельности и поколения инноваций. Инновации бизнес-моделей. Модель цепочки приращения стоимости (Value Chain) М. Портера. Описание бизнес-модели по А. Остервальдеру. Концепция бизнес-анализа. Управление требованиями по BABOK. Управление требованиями по TOGAF. Классификация требований по FURPS+. Классификация требований по К. Вигерсу. Управление требованиями по SWEBOOK.

Вопросы для самоподготовки:

1. Какие выделяют сферы применения концепции бизнес-анализа?
2. Что такое руководство по своду знаний по бизнес-анализу?
3. Какие методы и техники рассматриваются в руководстве BABOK?
4. Что такое метод MoSCoW?

Тема 1.2: Управление бизнес-данными.

Цель: выявить сущность, содержания, форм и видов управления бизнес-данными.

Перечень изучаемых элементов содержания:

Управление бизнес-данными. Руководство по своду знаний об управлении. Инжиниринг бизнес-данных. Управление информацией. Управление знаниями. Бизнес-аналитика и поддержка принятия решений. Управление эффективностью бизнеса. Бизнес-интеллект. Информационная аналитика и поддержка принятия решений. Системы поддержки принятия решений/экспертные системы. Статистический и интеллектуальный анализ данных. Машинное обучение, нейронные сети и генетические алгоритмы. Искусственный интеллект и многоагентные системы. Анализ неструктурированных текстов (Text mining). Извлечение знаний процессов (Process mining). ИТ-аутсорсинг. Управление ИТ-инфраструктурой. База данных конфигурационных элементов. Планирование ИТ-инфраструктуры. Управление непрерывностью информационных технологий и надежностью информационных систем. Архитектурный подход. Методологии архитектуры предприятия. Матрица Захмана. Методология TOGAF. Методология Gartner (Meta Group). Методология FEAF.

Вопросы для самоподготовки:

1. Как звучит определение термина «управление бизнес-данными»?
2. Какие области управления бизнес-данными выделяются в DAMA DMBOK и в DAMA DMBOK2?

ПРАКТИЧЕСКОЕ ЗАДАНИЕ К РАЗДЕЛУ 1

Форма практического задания: кейс-задание

Примерные кейс- задания к разделу 1:

1. В небольших группах подготовьте презентацию, рассказывающую об основных трендах, которые существуют сегодня в сфере ИТ. Презентация должна включать в себя тренды, относящиеся к одному из следующих направлений: ИТ на предприятии, ИТ в повседневной жизни и ИТ в общественной жизни.
2. Проиллюстрируйте выбранные тренды конкретными примерами. Расскажите, как использование ИТ сказалось на деятельности компании. Подумайте, какие возможности

и угрозы для коммерческой деятельности компании несут рассматриваемые тренды. Сделайте выводы.

РУБЕЖНЫЙ КОНТРОЛЬ К РАЗДЕЛУ 1: форма рубежного контроля – компьютерное тестирование

РАЗДЕЛ 2 АРХИТЕКТУРНЫЙ И ПРОЦЕССНЫЙ ПОДХОДЫ В УПРАВЛЕНИИ ПРЕДПРИЯТИЕМ

Тема 2.1 Бизнес- и ИТ-архитектура предприятия

Цель: проанализировать условия формирования архитектуры предприятия, оценка преимуществ и недостатков бизнес- и ИТ- архитектуры.

Перечень изучаемых элементов содержания:

Бизнес- и ИТ-архитектура предприятия. Сервисно-ориентированная архитектура. Бизнес-инжиниринг. Инжиниринг ценности для предприятия. Методы инжиниринга предприятия. Онтология предприятия. Методология ДЕМО. Промышленный сервис. Управление безопасностью информационных технологий. Процессный подход. Управление бизнес-процессами: выполнения бизнес-процессов, мониторинга работающих бизнес-процессов, соблюдения бизнес-процессов, анализа бизнеса предприятия и его реорганизации, поиска схожести в бизнес-процессах, согласования бизнес-процессов, формулирования бизнес-правил выбора, внедрения и поддержки информационной системы класса ERP, описания и реинжиниринга (совершенствования) бизнес-процессов. Задача управления улучшениями, создание системы управления качеством, определения стоимости процессов, задача стратегического управления затратами, управления операционными рисками.

Вопросы для самоподготовки:

1. Что означает термин «архитектура предприятия»?
2. Как соотносятся бизнес-архитектура и ИТ-архитектура?
3. Какие концепции архитектуры предприятия существуют?
4. Что такое референтные модели архитектуры предприятия?
5. Что подразумевают под парадигмой сервисно-ориентированной архитектуры?

Тема 2.2 Управление и моделирование бизнес-процессов

Цель: выяснить основные элементы и принципы управления и моделирования бизнес-процессами

Перечень изучаемых элементов содержания:

Моделирование бизнес-процессов. Руководство по своду знаний по управлению бизнес-процессами BPM СВОК. Системный подход. Структурный анализ предприятия. Системный анализ предприятия. Математические методы системного анализа и принятия решений. Управление жизненным циклом информационных систем. Концепция вложенности жизненных циклов. Этапы жизненного цикла информационных систем. Модели жизненного цикла информационных систем. Проектный подход. Проектное управление по PMBOK/PRINCE2. Гибкие методологии проектного управления. Управление ИТ-проектами. Методологии управления разработкой информационных систем. Управление портфелями и программами проектов. Стратегический подход. Стратегические цели и система сбалансированных

показателей. Корпоративное управление информационными технологиями. ИТ-стратегия и оценка зрелости информационных технологий (СММ) Управление ценностью информационных технологий. Управление ИТ-инвестициями и ценностью информационных технологий. Методология последовательного совершенствования и концепция «потоков ценности».

Вопросы для самоподготовки:

1. Как звучит определение термина «бизнес-процесс»?
2. Что такое управление бизнес-процессами?
3. Какие общие задачи существуют в области управления бизнес-процессами?
4. Зачем применяется моделирование бизнес-процессов?
5. Какие области знаний охватывает BPM СВОК?

ПРАКТИЧЕСКОЕ ЗАДАНИЕ К РАЗДЕЛУ 2

Форма практического задания: кейс-задание

Примерные кейс- задания к разделу 2:

1. Разделитесь на небольшие группы, каждая из которых в течение ближайших семинаров представит презентацию по одной из следующих тем: электронная экономика, бизнес и коммерция; электронное инвестирование; электронный маркетинг; электронный туризм; электронное обучение; электронное здравоохранение; электронное правительство; электронная демократия; электронное издание; электронная наука; электронные патенты; электронные игры и электронная преступность.
2. Каждая презентация должна включать общее описание выбранного сегмента smart-общества и иллюстрировать два или более не приведенных в учебнике примера использования ИТ в данной области. В заключении сделайте прогноз о дальнейшем распространении ИТ-решений в рассматриваемой области.

РУБЕЖНЫЙ КОНТРОЛЬ К РАЗДЕЛУ 2: форма рубежного контроля – компьютерное тестирование.

Оформление работ, выполняемых в рамках самостоятельной работы осуществляется в соответствии с Методическими указаниями по оформлению письменных работ обучающихся в рамках самостоятельной работы, утвержденными Учебно-методическим советом РГСУ, Протокол № 2 от 25 июня 2015 года.

Конкретные практические задания и задания для рубежного контроля определяются в учебно-методических материалах по работе обучающихся в электронной информационно-образовательной среде РГСУ с применением технологий электронного обучения по данной дисциплине, утверждаемых ежегодно факультетом.

5. Фонд оценочных средств для проведения промежуточной аттестации обучающихся по учебной дисциплине

5.1. Форма промежуточной аттестации обучающегося по учебной дисциплине.

Контрольным мероприятием промежуточной аттестации обучающихся по учебной дисциплине является **зачет**, который проводится в **форме теста**.

5.2. Перечень компетенций с указанием этапов их формирования в процессе освоения образовательной программы.

Код компетенции	Содержание компетенции	Результаты обучения	Этапы формирования компетенций в процессе освоения образовательной программы
ОПК-1	способностью решать стандартные задачи профессиональной деятельности на основе информационной и библиографической культуры с применением информационно-коммуникационных технологий и с учетом основных требований информационной безопасности	Знать: основы информационной культуры при использовании ИКТ для решения профессиональных задач в сфере бизнеса	Этап формирования знаний
		Уметь: использовать ИКТ для решения в различных сферах деятельности	Этап формирования умений
		Владеть: навыками применения ИТ в профессиональной деятельности	Этап формирования навыков и получения опыта
ОПК-3	способностью работать с компьютером как средством управления информацией, работать с информацией из различных источников, в том числе в глобальных компьютерных сетях	Знать: основные приемы работы с базами данных глобальных компьютерных сетей, использование технических средств для оптимизации процессов принятия решений и ведения бизнеса.	Этап формирования знаний
		Уметь: управлять информационными потоками для анализа данных и принятия управленческих решений с помощью ИКТ	Этап формирования умений
		Владеть: навыками использования различных приемов для анализа и интерпретации полученной	Этап формирования навыков и получения опыта

		информации, с помощью ИКТ	
ПК-1	способностью собрать и проанализировать исходные данные, необходимые для расчета экономических и социально-экономических показателей, характеризующих деятельность хозяйствующих субъектов	Знать: основные приемы работы с базами данных, для расчета экономических и социально-экономических показателей	Этап формирования знаний
		Уметь: управлять информационными потоками для анализа данных и принятия управленческих решений с помощью ИКТ	Этап формирования умений
		Владеть: навыками использования различных приемов для анализа и для расчета экономических и социально-экономических показателей	Этап формирования навыков и получения опыта

5.3. Описание показателей и критериев оценивания компетенций на различных этапах их формирования, описание шкал оценивания

Код компетенции	Этапы формирования компетенций	Показатель оценивания компетенции	Критерии и шкалы оценивания
ОПК-1, ОПК-3, ПК-1	Этап формирования знаний.	Теоретический блок вопросов, Уровень освоения программного материала, логика и грамотность изложения, умение самостоятельно обобщать и излагать материал	1) обучающийся глубоко и прочно освоил программный материал, исчерпывающе, последовательно, грамотно и логически стройно его излагает, тесно увязывает с задачами и будущей деятельностью, не затрудняется с ответом при видоизменении задания, умеет самостоятельно обобщать и излагать материал, не допуская ошибок – 9-10 баллов; 2) обучающийся твердо

			<p>знает программный материал, грамотно и по существу излагает его, не допуская существенных неточностей в ответе на вопрос, может правильно применять теоретические положения - 7-8 баллов;</p> <p>3) обучающийся освоил основной материал, но не знает отдельных деталей, допускает неточности, недостаточно правильные формулировки, нарушает последовательность в изложении программного материала - 5-6 баллов;</p> <p>4) обучающийся не знает значительной части программного материала, допускает существенные ошибки -0-4 балла.</p>
ОПК-1, ОПК-3, ПК-1	Этап формирования умений.	<p>Аналитическое задание (<i>задачи, ситуационные задания, кейсы, проблемные ситуации и т.д.</i>)</p> <p>Практическое применение теоретических положений применительно к профессиональным задачам, обоснование принятых решений</p>	<p>1) свободно справляется с задачами и практическими заданиями, правильно обосновывает принятые решения, задание выполнено верно, даны ясные аналитические выводы к решению задания, подкрепленные теорией - 9-10 баллов;</p> <p>2) владеет необходимыми умениями и навыками при выполнении практических заданий, задание выполнено верно, отмечается хорошее развитие аргумента, однако отмечены погрешности в ответе, скорректированные при собеседовании -7-8 баллов;</p>
ОПК-1, ОПК-3, ПК-1	Этап формирования навыков и получения опыта.	<p>Аналитическое задание (<i>задачи, ситуационные задания, кейсы, проблемные ситуации и т.д.</i>)</p> <p>Решение практических заданий и задач, владение навыками и</p>	<p>3) испытывает затруднения в выполнении практических заданий, задание выполнено с ошибками, отсутствуют логические выводы и заключения к решению 5-6 баллов;</p> <p>4) практические задания, задачи выполняет с большими затруднениями</p>

		<p>умениями при выполнении практических заданий, самостоятельность, умение обобщать и излагать материал.</p>	<p>или задание не выполнено вообще, или задание выполнено не до конца, нет четких выводов и заключений по решению задания, сделаны неверные выводы по решению задания - 0-4 баллов,</p>
--	--	--	---

5.4. Типовые контрольные задания или иные материалы, необходимые для оценки знаний, умений, навыков и (или) опыта деятельности, характеризующих этапы формирования компетенций в процессе освоения образовательной программы

Примерные вопросы для проведения промежуточной аттестации обучающихся по учебной дисциплине

Теоретический блок вопросов:

1. Матрица Захмана как шаблон структуризации архитектуры предприятия, характеристика элементов матрицы как частных моделей архитектуры предприятия.
2. Влияние ключевых элементов процессного подхода к формированию архитектуры предприятия на порядок и форму проектирования основных видов обеспечения информационной системы.
3. Влияние ключевых элементов функционального подхода к формированию архитектуры предприятия на порядок и форму проектирования основных видов обеспечения информационной системы.
3. Отражение основных факторов архитектуры предприятия согласно матрице Захмана элементами потока управления бизнес-процесса в BPMN.
4. Оценка применимости различных методологий моделирования бизнес-процессов в проекте проектирования информационной системы предприятия.
5. Оценка применимости различных методологий моделирования бизнес-процессов в проекте реинжиниринга бизнес-процессов предприятия.
4. Оценка применимости различных методов анализа бизнес-процессов для повышения эффективности управления предприятием.
5. Обоснование применения процессного подхода для повышения эффективности деятельности предприятия.
6. Место, значение и содержание моделирования бизнес-процессов при проектировании и реинжиниринге бизнес-процессов предприятия.
7. Жизненный цикл информационной системы (информационного продукта).
8. Модели жизненного цикла информационной системы.
9. Анализ технологий, применяемых при организации взаимодействия компании и внешней среды на основе сети Интернет.
10. Ориентированность ИТ-решений на поддержку бизнес-требований современной организации.
11. Роль ИТ-стратегии в формировании долгосрочного видения организации.

12. Обоснованность использования ИТ-аутсорсинга и виды ИТ-деятельности, на которые распространяется аутсорсинг.
13. ИТ-решения, технологические и управленческие проблемы.
14. Специфика управления ИТ-проектами в условиях кризиса.
15. Роль и место анализа в процессе принятия решений.
16. Информационно-аналитические системы, их особенность и место в структуре информационных систем организации, предпосылки к внедрению.
17. Становление и сущность концепции управления эффективностью бизнеса (BPM).
18. Особенности информационно-аналитических систем BPM-класса.
19. Технологии анализа данных, применяемые в системах поддержки принятия решений и информационно-аналитических системах: оперативный анализ данных; OLAP-технологии.
20. Технологии анализа данных, применяемые в системах поддержки принятия решений и информационно-аналитических системах: интеллектуальный анализ данных; системы Data Mining.
21. Современные задачи аналитических приложений для поддержки текущих задач бизнеса.
22. Практика применения информационно-аналитических систем в финансовом секторе.
23. Интеграция операционных и аналитических систем в информационном ландшафте организации.
24. Место информационных систем в контуре управления.
25. Возможности корпоративных информационных систем в поддержке управления ресурсами крупных и малых предприятий: сравнительный анализ.

Аналитическое задание:

Разделитесь на небольшие группы, каждая из которых в течение ближайших семинаров представит презентацию по одной из следующих тем: электронная экономика, бизнес и коммерция; электронное инвестирование; электронный маркетинг; электронный туризм; электронное обучение; электронное здравоохранение; электронное правительство; электронная демократия; электронное издание; электронная наука; электронные патенты; электронные игры и электронная преступность.

Каждая презентация должна включать общее описание выбранного сегмента смарт-общества и иллюстрировать два или более не приведенных в учебнике примера использования ИТ в данной области. В заключении сделайте прогноз о дальнейшем распространении ИТ-решений в рассматриваемой области.

5.5. Методические материалы, определяющие процедуры оценивания знаний, умений, навыков и (или) опыта деятельности, характеризующих этапы формирования компетенций

Промежуточная аттестация по учебной дисциплине проводится в соответствии с Положением о промежуточной аттестации обучающихся по основным профессиональным образовательным программам в Российском государственном социальном университете и Положение о балльно-рейтинговой системе оценки успеваемости обучающихся по основным профессиональным образовательным программам – программам среднего профессионального образования, программам бакалавриата, программам специалитета, программам магистратуры в Российском государственном социальном университете.

На промежуточную аттестацию отводится 20 рейтинговых баллов,

Ответы обучающегося на контрольном мероприятии промежуточной аттестации оцениваются педагогическим работником по 20 - балльной шкале, а итоговая оценка по

учебной дисциплине выставляется по пятибалльной системе для экзамена/дифференцированного зачета и по системе зачтено/не зачтено для зачета.

Критерии выставления оценки определяются Положением о балльно-рейтинговой системе оценки успеваемости обучающихся по основным профессиональным образовательным программам – программам среднего профессионального образования, программам бакалавриата, программам специалитета, программам магистратуры в Российском государственном социальном университете.

6. Перечень основной и дополнительной учебной литературы для освоения учебной дисциплины.

6.1. Основная литература.

1. Зараменских, Е. П. Основы бизнес-информатики: учебник и практикум для вузов / Е. П. Зараменских. — Москва : Издательство Юрайт, 2020. — 407 с. — (Высшее образование). — ISBN 978-5-9916-8210-7. — Текст : электронный // ЭБС Юрайт [сайт]. — URL: <https://urait.ru/bcode/451065> (дата обращения: 10.09.2020).

6.2. Дополнительная литература

2. Фомин, В.И. Информационный бизнес : учебник и практикум для вузов / В.И. Фомин. — 3-е изд., испр. и доп. — Москва : Издательство Юрайт, 2020. — 243 с. — (Высшее образование). — ISBN 978-5-534-06654-8. — Текст : электронный // ЭБС Юрайт [сайт]. — URL: <https://urait.ru/bcode/454444> (дата обращения: 10.09.2020).
3. Каменнова, М. С. Моделирование бизнес-процессов, В 2 ч. Часть 1 : учебник и практикум для вузов / М. С. Каменнова, В. В, Крохин, И. В, Машков, — Москва : Издательство Юрайт, 2020. — 282 с. — (Высшее образование). — ISBN 978-5-534-05048-6. — Текст : электронный // ЭБС Юрайт [сайт]. — URL: <https://urait.ru/bcode/450294> (дата обращения: 10.09.2020).
4. Каменнова, М. С. Моделирование бизнес-процессов, В 2 ч. Часть 2 : учебник и практикум для вузов / М. С. Каменнова, В. В, Крохин, И. В, Машков, — Москва : Издательство Юрайт, 2020. — 228 с. — (Высшее образование). — ISBN 978-5-534-09385-8. — Текст : электронный // ЭБС Юрайт [сайт]. — URL: <https://urait.ru/bcode/456169> (дата обращения: 10.09.2020).

7. Перечень ресурсов информационно-коммуникационной сети «Интернет», необходимых для освоения учебной дисциплины

Название электронного ресурса	Описание электронного ресурса	Используемый для работы адрес
Университетская информационная система РОССИЯ (УИС РОССИЯ)	Университетская информационная система РОССИЯ (УИС РОССИЯ) – электронная библиотека и база для исследований и учебных курсов в области экономики, управления, социологии, лингвистики, философии, филологии, международных отношений и других гуманитарных наук. УИС РОССИЯ поддерживается на базе Научно-исследовательского вычислительного центра МГУ имени М.В. Ломоносова	https://uisrussia.msu.ru/ 100% доступ
Электронная	На сайте представлены учебники,	http://studentam.net

библиотека учебников	лекции, доклады, монографии по естественным и гуманитарным наукам.	100% доступ
Cyberleninka	Содержит каталог научной периодики по большому количеству научных дисциплин, который содержит полную информацию о научных журналах в электронном виде, включающую их описания и все вышедшие выпуски с содержанием, темами научных статей и их полными текстами.	http://cyberleninka.ru/journal 100% доступ
Единое окно доступа к образовательным ресурсам	Информационная система предоставляет свободный доступ к каталогу образовательных интернет-ресурсов и полнотекстовой электронной учебно-методической библиотеке для общего и профессионального образования	http://window.edu.ru/library 100% доступ
Электронные библиотеки. Электронные библиотеки, словари, энциклопедии	Интернет-ресурсы образовательного и научно-образовательного назначения, оформленные в виде электронных библиотек, словарей и энциклопедий, предоставляют открытый доступ к полнотекстовым информационным ресурсам, представленным в электронном формате — учебникам и учебным пособиям, хрестоматиям и художественным произведениям, историческим источникам и научно-популярным статьям, справочным изданиям и др.	http://gigabaza.ru/doc/131454.html 100% доступ
Библиотека юридической литературы	Электронная библиотека открытого доступа (монографии, диссертации, книги, статьи, новости и аналитика, конспекты лекций, рефераты, учебники).	http://pravo.eup.ru/ 100% доступ

СЮ — американский ресурс с обилием контента на многие темы как для IT-специалистов, так и для руководящего звена IT-компаний.

Ценность: огромное количество статей-исследований, мануалов, колонка мнений, видео, советы по карьере. Есть возможность читать цифровую версию выпусков журнала СЮ и найти ссылки на полезные книги.

Harvard Business Review — хороший бизнес-сайт, который напрямую связан с известным во всем мире Гарвардом.

Ценность: статьи, которые освещают различные сферы бизнеса, делая особенный акцент на тему лидерства, организационных изменений, переговоров, стратегии, маркетинга, финансов, управления человеческими ресурсами и, конечно же, IT.

Помимо статей есть полезные видео, архив журналов и магазин полезных книг.

Hacker News — очень простой и удобный сайт с минимальным количеством элементов интерфейса.

Ценность: бесконечный список новостей, которые постоянно обновляются. Каждая статья взята из отдельного источника, можно почитать и оставить комментарии, предложить свою новость, задать профильный вопрос в разделе Ask или же посмотреть работы IT-специалистов в разделе Show, а также найти работу в Jobs.

8. Методические указания для обучающихся по освоению учебной дисциплины

Освоение обучающимся учебной дисциплины «Основы бизнес-информатики» предполагает изучение материалов дисциплины на аудиторных занятиях и в ходе самостоятельной работы. Аудиторные занятия проходят в форме лекций, семинаров и практических занятий. Самостоятельная работа включает разнообразный комплекс видов и форм работы обучающихся.

Для успешного освоения учебной дисциплины и достижения поставленных целей необходимо внимательно ознакомиться с настоящей рабочей программой учебной дисциплины. Ее может представить преподаватель на вводной лекции или самостоятельно обучающийся использует информацию на официальном Интернет-сайте Университета.

Следует обратить внимание на список основной и дополнительной литературы, которая имеется в электронной библиотечной системе <http://biblioclub.ru>, на предлагаемые преподавателем ресурсы информационно-телекоммуникационной сети Интернет. Эта информация необходима для самостоятельной работы обучающегося.

При подготовке к аудиторным занятиям необходимо помнить особенности каждой формы его проведения.

Подготовка к учебному занятию лекционного типа заключается в следующем.

С целью обеспечения успешного обучения обучающийся должен готовиться к лекции, поскольку она является важнейшей формой организации учебного процесса, поскольку:

- знакомит с новым учебным материалом;
- разъясняет учебные элементы, трудные для понимания;
- систематизирует учебный материал;
- ориентирует в учебном процессе.

С этой целью:

внимательно прочитайте материал предыдущей лекции;
ознакомьтесь с учебным материалом по учебнику и учебным пособиям с темой прочитанной лекции;

внесите дополнения к полученным ранее знаниям по теме лекции на полях лекционной тетради;

запишите возможные вопросы, которые вы зададите лектору на лекции по материалу изученной лекции;

постарайтесь уяснить место изучаемой темы в своей подготовке;

узнайте тему предстоящей лекции (по тематическому плану, по информации лектора) и запишите информацию, которой вы владеете по данному вопросу

Подготовка к занятию семинарского типа

При подготовке и работе во время проведения лабораторных работ и занятий семинарского типа следует обратить внимание на следующие моменты: на процесс предварительной подготовки, на работу во время занятия, обработку полученных результатов, исправление полученных замечаний.

Предварительная подготовка к учебному занятию семинарского типа заключается в изучении теоретического материала в отведенное для самостоятельной работы время, ознакомление с инструктивными материалами с целью осознания задач лабораторной работы/практического занятия, техники безопасности при работе с приборами, веществами.

Работа во время проведения учебного занятия семинарского типа включает несколько моментов:

консультирование студентов преподавателями и вспомогательным персоналом с целью предоставления исчерпывающей информации, необходимой для самостоятельного выполнения предложенных преподавателем задач, ознакомление с правилами техники безопасности при работе в лаборатории;

самостоятельное выполнение заданий согласно обозначенной учебной программой тематики;

Обработка, обобщение полученных результатов лабораторной работы проводится обучающимися самостоятельно или под руководством преподавателя (в зависимости от степени сложности поставленных задач). В результате оформляется индивидуальный отчет. Подготовленная к сдаче на контроль и оценку работа сдается преподавателю. Форма отчетности может быть письменная, устная или две одновременно. Главным результатом в данном случае служит получение положительной оценки по каждой лабораторной работе/практическому занятию. Это является необходимым условием при проведении рубежного контроля и допуска к зачету/дифференцированному зачету/экзамену. При получении неудовлетворительных результатов обучающийся имеет право в дополнительное время пересдать преподавателю работу до проведения промежуточной аттестации.

Самостоятельная работа.

Для более углубленного изучения темы задания для самостоятельной работы рекомендуется выполнять параллельно с изучением данной темы. При выполнении заданий по возможности используйте наглядное представление материала. Более подробная информация о самостоятельной работе представлена в разделах «Учебно-методическое обеспечение самостоятельной работы по дисциплине (модулю)», «Методические указания к самостоятельной работе по дисциплине (модулю)».

Подготовка к зачету.

К зачету необходимо готовится целенаправленно, регулярно, систематически и с первых дней обучения по данной дисциплине. Попытки освоить учебную дисциплину в период зачетно-экзаменационной сессии, как правило, приносят не слишком удовлетворительные результаты.

При подготовке к экзамену по теоретической части выделите в вопросе главное, существенное (понятия, признаки, классификации и пр.), приведите примеры, иллюстрирующие теоретические положения.

После предложенных указаний у обучающихся должно сформироваться четкое представление об объеме и характере знаний и умений, которыми надо будет овладеть по дисциплине.

9. Информационно-технологическое обеспечение образовательного процесса по учебной дисциплине

9.1. Информационные технологии

1. Персональные компьютеры;
2. Доступ к интернет
3. Проектор.

9.2. Программное обеспечение

1. Microsoft Office (Word, Excel, Power Pont),

9.3. Информационные справочные системы

№№	Название электронного ресурса	Описание электронного ресурса	Используемый для работы адрес
1.	Консультант Плюс	Информационно-справочная система	http://www.consultant.ru/ Доступ с любого компьютера в сети Университета
2.	ЭБС «Университетская библиотека онлайн»	Электронно-библиотечная система, электронные книги и аудиокниги, учебники для ВУЗов,	http://biblioclub.ru/

		средних специальных учебных заведений и школы, а также научные монографии, научная периодика, в т.ч. журналы ВАК.	
3.	Научная электронная библиотека eLIBRARY.ru	Поиск по рефератам и полным текстам статей, опубликованных в российских и зарубежных научно-технических журналах.	http://elibrary.ru/ Доступ с любого компьютера в сети Университета на 276 журналов по подписке Университета. Доступ к 5493 журналам с полным текстом в открытом доступе, из них российских журналов 5022.
4.	ЭБС издательства «Юрайт»	Электронно-библиотечная система, коллекция электронных версий книг.	http://www.biblio-online.ru/

10. Материально-техническое обеспечение образовательного процесса по учебной дисциплине

Для изучения учебной дисциплины «**Основы бизнес-информатики**» в рамках реализации основной профессиональной образовательной программы Экономика и управление предприятиями по направлению подготовки **38.03.01- Экономика** используются:

Учебная аудитория для занятий лекционного типа оснащена специализированной мебелью (стол для преподавателя, парты, стулья, доска для написания мелом); техническими средствами обучения (видеопроекторное оборудование, средства звуковоспроизведения, экран и имеющие выход в сеть Интернет).

Учебная аудитория для занятий семинарского типа: оснащена специализированной мебелью (стол для преподавателя, парты, стулья, доска для написания мелом); техническими средствами обучения (видеопроекторное оборудование, средства звуковоспроизведения, экран и имеющие выход в сеть Интернет).

Помещения для самостоятельной работы обучающихся: оснащены специализированной мебелью (парты, стулья) техническими средствами обучения (персональные компьютеры с доступом в сеть интернет и обеспечением доступа в электронно-информационную среду университета, программным обеспечением).

11. Образовательные технологии

При реализации учебной дисциплины «**Основы бизнес-информатики**» применяются различные образовательные технологии, в том числе технологии электронного обучения.

Освоение учебной дисциплины «**Основы бизнес-информатики**» предусматривает использование в учебном процессе активных и интерактивных форм проведения учебных занятий в форме проблемного обучения, разбора конкретных ситуаций в сочетании с внеаудиторной работой с целью формирования и развития **профессиональных** навыков обучающихся.

При освоении учебной дисциплины «**Основы бизнес-информатики**» предусмотрено применением электронного обучения.

Учебные часы дисциплины «**Основы бизнес-информатики**» предусматривают классическую контактную работу преподавателя с обучающимся в аудитории и контактную работу посредством электронной информационно-образовательной среды в синхронном и асинхронном режиме (вне аудитории) посредством применения возможностей компьютерных

технологий (электронная почта, электронный учебник, тестирование, вебинар, видеофильм, презентация, форум и др.).

По заочной форме обучения для обучающихся факультета дистанционного обучения освоение учебной дисциплины осуществляется исключительно с применением дистанционных образовательных технологий.

В рамках учебной дисциплины **«Основы бизнес-информатики»** предусмотрены встречи с руководителями и работниками организаций, деятельность которых связана с направленностью (профилем) реализуемой основной профессиональной образовательной программы.


Лист регистрации изменений

№ п/п	Содержание изменения	Реквизиты документа об утверждении изменения	Дата введения изменения
1.	Утверждена и введена в действие решением Ученого совета на основании Федерального государственного образовательного стандарта высшего образования по направлению подготовки 38.03.01 Экономика (уровень бакалавриата), утвержденного приказом Министерства образования и науки Российской Федерации от 12.11.2015 № 1327	Протокол заседания Ученого совета № 10 от «28» мая 2020 года	01.09.2020
2.	Актуализирована с учетом развития науки, культуры, экономики, техники, технологий и социальной сферы	Протокол заседания Ученого совета Экономического факультета № 10 от «28» мая 2020 года	01.09.2020
3.	*	Протокол заседания Ученого совета № _____ от «___» _____ 20___ года	____.____.____
4.	*	Протокол заседания Ученого совета № _____ от «___» _____ 20___ года	____.____.____
5.			



Министерство науки и высшего образования Российской Федерации
ФЕДЕРАЛЬНОЕ ГОСУДАРСТВЕННОЕ БЮДЖЕТНОЕ ОБРАЗОВАТЕЛЬНОЕ
УЧРЕЖДЕНИЕ ВЫСШЕГО ОБРАЗОВАНИЯ
«РОССИЙСКИЙ ГОСУДАРСТВЕННЫЙ СОЦИАЛЬНЫЙ УНИВЕРСИТЕТ»

«УТВЕРЖДАЮ»

Декан экономического факультета,
д.э.н., профессор

/ _ Солодуха П.В./
«28» мая 2020 г.

**РАБОЧАЯ ПРОГРАММА ДИСЦИПЛИНЫ (МОДУЛЯ)
МИКРОЭКОНОМИКА**

**Наименование образовательной программы
Экономика и управление предприятиями**

**Направление подготовки
38.03.01 Экономика (уровень бакалавриата)**

**Направленность (профиль)
Экономика и управление предприятиями**

**ОБРАЗОВАТЕЛЬНАЯ ПРОГРАММА ВЫСШЕГО ОБРАЗОВАНИЯ –
ПРОГРАММА БАКАЛАВРИАТА**

**Уровень профессионального образования
Высшее образование – бакалавриат**

**Форма обучения
Очная, очно-заочная, заочная,
заочная форма обучения с использованием дистанционных
образовательных технологий**

Москва 2020

Рабочая программа учебной дисциплины «**Микроэкономика**» разработана на основании федерального государственного образовательного стандарта высшего образования по направлению подготовки **38.03.01 Экономика (уровень бакалавриата)**, утвержденного приказом Министерства образования и науки Российской Федерации от 12 ноября 2015 г № 1327, учебного плана по основной профессиональная образовательная программа **высшего** образования.

Рабочая программа учебной дисциплины разработана рабочей группой в составе: Рабочая программа учебной дисциплины разработана рабочей группой в составе: к.э.н, доц. Ерохина С.Г., к.э.н., доц. Васютиной Е.В.

Руководитель основной профессиональной образовательной программы, к.э.н., доцент



С.В. ШАМШЕЕВ

(подпись)

Рабочая программа дисциплины (модуля) обсуждена и утверждена на Ученом совете Экономического факультета Протокол № 10 от «28» мая 2020 года

Декан факультета:
д-р эконом.наук, профессор



П.В.СОЛОДУХА

(подпись)

Рабочая программа учебной дисциплины рекомендована к утверждению представителями организаций-работодателей:
Директор департамента персонала и документооборота, ПАО «Московский кредитный банк»



Н.В.КУДРЯШОВА

(подпись)

Член Правления Банка, вице-президент, руководитель блока «Риски» ПАО Банк «Открытие»



И.В.КРЕМЛЕВА

(подпись)


Рабочая программа учебной дисциплины рецензирована и рекомендована к утверждению:
Д-р экон.наук, доцент, профессор
Департамента корпоративных финансов и корпоративного управления Финансового университета при Правительстве РФ



Л.И.ЧЕРНИКОВА

(подпись)

Канд. экон. наук, доцент Экономического факультета



С.В.ШАМШЕЕВ

(подпись)

Согласовано
Научная библиотека, директор



И.Г. Маляр

(подпись)

СОДЕРЖАНИЕ:

1. Общие положения	4
1.1. Цель и задачи учебной дисциплины	4
1.2. Место учебной дисциплины в структуре основной профессиональной образовательной программы.....	4
1.3. Планируемые результаты обучения по учебной дисциплине в рамках планируемых результатов освоения основной профессиональной образовательной программы.....	4
2. Объем учебной дисциплины, включая контактную работы обучающегося с преподавателем и самостоятельную работу обучающегося	7
3. Содержание учебной дисциплины.....	8
3.1. Учебно-тематический план по очной форме обучения	8
3.2. Учебно-тематический план по очно-заочной форме обучения.....	9
3.3. Учебно-тематический план по заочной форме обучения	10
4. Учебно-методическое обеспечение самостоятельной работы обучающихся по учебной дисциплине ..	11
5. Фонд оценочных средств для проведения промежуточной аттестации обучающихся по учебной дисциплине.....	32
5.1. Форма промежуточной аттестации обучающегося по учебной дисциплине.	32
5.2. Перечень компетенций с указанием этапов их формирования в процессе освоения образовательной программы.	32
5.3. Описание показателей и критериев оценивания компетенций на различных этапах их формирования, описание шкал оценивания.....	35
5.4. Типовые контрольные задания или иные материалы, необходимые для оценки знаний, умений, навыков и (или) опыта деятельности, характеризующих этапы формирования компетенций в процессе освоения образовательной программы.....	37
5.5. Методические материалы, определяющие процедуры оценивания знаний, умений, навыков и (или) опыта деятельности, характеризующих этапы формирования компетенций	43
6. Перечень основной и дополнительной учебной литературы для освоения учебной дисциплины.	43
6.1. Основная литература.....	43
1.2. Дополнительная литература	43
7. Перечень ресурсов информационно-коммуникационной сети «Интернет», необходимых для освоения учебной дисциплины.....	44
8. Методические указания для обучающихся по освоению учебной дисциплины	45
9. Информационно-технологическое обеспечение образовательного процесса по учебной дисциплине ..	47
9.1. Информационные технологии.....	47
9.2. Программное обеспечение.....	47
1.3. Информационные справочные системы.....	47
10. Материально-техническое обеспечение образовательного процесса по учебной дисциплине	48
11. Образовательные технологии.....	49
Лист регистрации изменений	50

1. Общие положения

1.1. Цель и задачи учебной дисциплины.

Цель учебной дисциплины заключается в получении обучающимися теоретических знаний о закономерностях функционирования экономики на микроуровне и условиях оптимизации деятельности рыночных экономических агентов, с последующим применением в профессиональной сфере и практических навыков (формирование) общей культуры, расчётно-экономических, аналитических и научно-исследовательских, организационно-управленческих навыков.

Задачи учебной дисциплины:

В результате изучения курса выпускник должен решать следующие профессиональные задачи:

1. Развить способность использовать основы экономических знаний в различных сферах деятельности;
2. Сформировать способность собрать и проанализировать исходные данные, необходимые для расчета экономических и социально-экономических показателей, характеризующих деятельность хозяйствующих субъектов
3. Развить способность на основе типовых методик и действующей нормативно-правовой базы рассчитать экономические и социально-экономические показатели, характеризующие деятельность хозяйствующих субъектов.
4. Реализовывать экономические проекты малой группой;
5. Приобрести навык использовать критерии социально-экономической эффективности для решения организационно-экономических и иных профессиональных задач;

1.2. Место учебной дисциплины в структуре основной профессиональной образовательной программы.

Учебная дисциплина «Микроэкономика» реализуется в **базовой** части основной профессиональной образовательной программы по направлению подготовки **38.03.01 Экономика очной, очно-заочной и заочной формам обучения.**

Изучение учебной дисциплины «Микроэкономика» является базовым для последующего освоения программного материала учебных дисциплин: «Общая теория статистики», «Финансовая система», «Экономика и управление предприятием», «Практика по получению первичных профессиональных умений и навыков», «Практика по получению профессиональных умений и опыта профессиональной деятельности», «Преддипломная практика».

1.3. Планируемые результаты обучения по учебной дисциплине в рамках планируемых результатов освоения основной профессиональной образовательной программы.

Процесс освоения учебной дисциплины направлен на формирование у обучающихся следующих **общекультурных, общепрофессиональных и профессиональных** компетенций – ОК-3; ОПК-2; ОПК-3; ПК-1; ПК-2; ПК-4; ПК-6

В результате освоения учебной дисциплины обучающийся должен демонстрировать следующие результаты:

Код компетенции	Содержание компетенции	Результаты обучения
-----------------	------------------------	---------------------

ОК-3	Способность использовать основы экономических знаний в различных сферах деятельности	Знать: основные экономические категории и закономерности экономического развития, составляющие основы экономических знаний.
		Уметь: использовать основы экономических знаний для решения в различных сферах деятельности
		Владеть: навыками применения экономических основ на микро- и макроуровне
ОПК-2	способностью осуществлять сбор, анализ и обработку данных, необходимых для решения профессиональных задач	Знать: способы сбора и анализа информации о действующих микроэкономических агентах
		Уметь: обрабатывать информацию о действующих хозяйствующих субъектов под решение конкретных профессиональных задач
		Владеть: навыками анализа и интерпретации результатов анализа
ОПК-3	способностью выбрать инструментальные средства для обработки экономических данных в соответствии с поставленной задачей, проанализировать результаты расчетов и обосновать полученные выводы	Знать: инструментальные средства для обработки экономических данных
		Уметь: использовать инструменты для обработки экономических данных
		Владеть: навыками применения инструментов для обработки экономических данных с микро и макроуровня.
ПК-1	Способностью собрать и проанализировать исходные данные, необходимые для расчета экономических и социально-экономических показателей, характеризующих деятельность хозяйствующих субъектов	Знать: методики расчета и основные экономические и социально-экономические показатели, характеризующие деятельность хозяйствующих субъектов.
		Уметь: собирать и анализировать исходные данные для расчета показателей деятельности хозяйствующих субъектов
		Владеть: навыками сбора, анализа и расчета показателей, характеризующих деятельность хозяйствующих субъектов.
ПК- 2	Способностью на основе типовых методик и действующей нормативно-	Знать: типовые методики расчета социально-экономических показателей, характеризующих деятельность

	<p>правовой базы рассчитать экономические и социально-экономические показатели, характеризующие деятельность хозяйствующих субъектов.</p>	<p>хозяйствующих субъектов</p> <p>Уметь: рассчитать экономические и социально-экономические показатели, характеризующие деятельность хозяйствующих субъектов</p> <p>Владеть: навыками оценки деятельности хозяйствующих субъектов на основе расчета экономических и социально-экономических показателей.</p>
<p>ПК-4,</p>	<p>способностью на основе описания экономических процессов и явлений строить стандартные теоретические и эконометрические модели, анализировать и содержательно интерпретировать полученные результаты</p>	<p>Знать: теоретические модели для анализа деятельности субъектов микроэкономики</p> <p>Уметь: строить данные модели относительно конкретных субъектов</p> <p>Владеть: навыками описания результатов теоретических моделей, описывающих поведение микроэкономических агентов.</p>
<p>ПК-6</p>	<p>способностью анализировать и интерпретировать данные отечественной и зарубежной статистики о социально-экономических процессах и явлениях, выявлять тенденции изменения социально-экономических показателей</p>	<p>Знать: приёмы анализа данных отечественной и зарубежной статистики для решения прикладных задач в области микроэкономического анализа.</p> <p>Уметь: выявлять тенденции изменения социально-экономических показателей деятельности микроэкономических агентов</p> <p>Владеть: навыками интерпретации полученных результатов исследования.</p>

2. Объем учебной дисциплины, включая контактную работы обучающегося с преподавателем и самостоятельную работу обучающегося

Общая трудоемкость учебной дисциплины составляет 16 зачетных единиц.

2.1. Очная форма обучения

Вид учебной работы	Всего часов	Семестры				
			2			
Аудиторные учебные занятия, всего	124		124			
В том числе контактная работа обучающихся с преподавателем						
Учебные занятия лекционного типа	34		34			
Учебные занятия семинарского типа	46		46			
Лабораторные занятия	0		0			
ИКР	64		64			
Самостоятельная работа обучающихся*, всего	108		108			
В том числе:						
Подготовка к лекционным и практическим занятиям, самостоятельное изучение разделов дисциплины в ЭИОС	46		46			
Выполнение практических заданий	46		46			
Рубежный текущий контроль	16		16			
Вид промежуточной аттестации, контроль (час)	36		экзамен 36			
Общая трудоемкость учебной дисциплины, з.е.	8		8			

2.2. Очно-заочная форма обучения

Вид учебной работы	Всего часов	Семестры				
			2			
Аудиторные учебные занятия, всего	48		48			
В том числе контактная работа обучающихся с преподавателем						
Учебные занятия лекционного типа	22		22			
Учебные занятия семинарского типа	26		26			
Лабораторные занятия	0		0			
ИКР	48		48			
Самостоятельная работа обучающихся*, всего	156		156			
В том числе:						
Подготовка к лекционным и практическим занятиям, самостоятельное изучение разделов дисциплины в ЭИОС	70		70			
Выполнение практических заданий	70		70			

Рубежный текущий контроль	16		16			
Вид промежуточной аттестации, контроль (час)	36		экзамен 36			
Общая трудоемкость учебной дисциплины, з.е.	8		8			

2.3. Заочная форма обучения

Вид учебной работы	Всего часов	Семестры			
		2	3		
Аудиторные учебные занятия, всего	32		32		
В том числе контактная работа обучающихся с преподавателем					
Учебные занятия лекционного типа	16		16		
Учебные занятия семинарского типа	16		16		
Лабораторные занятия	0		0		
ИКР	32		32		
Самостоятельная работа обучающихся*, всего	188		188		
В том числе:					
Подготовка к лекционным и практическим занятиям, самостоятельное изучение разделов дисциплины в ЭИОС	86		86		
Выполнение практических заданий	86		86		
Рубежный текущий контроль	16		16		
Вид промежуточной аттестации, контроль (час)	36		экзамен 36		
Общая трудоемкость учебной дисциплины, з.е.	8		8		

3. Содержание учебной дисциплины

3.1. Учебно-тематический план по очной форме обучения

Объем аудиторных занятий составляет 70 часов.

Объем самостоятельной работы – 112 часов.

Раздел, тема	Виды учебной работы, академических часов			Контактная работа обучающихся с преподавателем
	Всего	Работа в Г.Ч. промежуточная аттеста		

			Всего	Лекционного типа	Семинарского типа	Лабораторные занятия	ИКР
Раздел 1. Общие вопросы экономики	36	18	18	4	4	0	8
Раздел 2. Общая характеристика рыночной экономики	36	18	18	4	4	0	8
Раздел 3. Теория потребительского выбора	36	18	18	4	4	0	8
Раздел 4. Теория производства	36	18	18	4	4	0	8
Раздел 5. Интеграционные вопросы в микроэкономике	36	18	18	4	4	0	8
Раздел 6. Несовершенная конкуренция	36	18	18	4	4	0	8
Раздел 7. Рынки факторов производства	36	18	18	4	6	0	8
Раздел 8. Провалы рынка	36	12	24	4	6	0	14
Общий объем, часов	256	148	140	32	38	0	70
Форма промежуточной аттестации	экзамен						

3.2. Учебно-тематический план по очно-заочной форме обучения

Объем аудиторных занятий составляет 64 часов.

Объем самостоятельной работы – 368 часов.

Раздел, тема	Виды учебной работы, академических часов						ИКР
	Всего	Самостоятельная работа, в т.ч. промежуточная аттестация (СРС + контроль)	Контактная работа обучающихся с преподавателем				
			Всего	Лекционного типа	Семинарского типа	Лабораторные занятия	
Раздел 1. Общие вопросы экономики	36	26	10	2	2	0	6
Раздел 2. Общая характеристика рыночной экономики	36	24	12	2	4	0	6
Раздел 3. Теория потребительского выбора	36	24	12	2	4	0	6
Раздел 4. Теория производства	36	24	12	2	4	0	6
Раздел 5. Интеграционные	36	22	14	4	4	0	6

вопросы в микроэкономике							
Раздел 6. Несовершенная конкуренция	36	22	14	4	4	0	6
Раздел 7. Рынки факторов производства	36	22	14	4	4	0	6
Раздел 8. Провалы рынка	36	28	8	2	0	0	6
Общий объем, часов	256	160	96	22	26	0	48
Форма промежуточной аттестации	экзамен						

3.3. Учебно-тематический план по заочной форме обучения

Объем аудиторных занятий составляет часов.

Объем самостоятельной работы – часов.

Раздел, тема	Виды учебной работы, академических часов						
	Всего	Самостоятельная работа, в т.ч. промежуточная аттестация (СРС + контроль)	Контактная работа обучающихся с преподавателем				ИКР
			Всего	Лекционного типа	Семинарского типа	Лабораторные занятия	
Раздел 1. Общие вопросы экономики	36	28	8	2	2	0	4
Раздел 2. Общая характеристика рыночной экономики	36	28	8	2	2	0	4
Раздел 3. Теория потребительского выбора	36	28	8	2	2	0	4
Раздел 4. Теория производства	36	28	8	2	2	0	4
Раздел 5. Интеграционные вопросы в микроэкономике	36	28	8	2	2	0	4
Раздел 6. Несовершенная конкуренция	36	28	8	2	2	0	4
Раздел 7. Рынки факторов производства	36	28	8	2	2	0	4
Раздел 8. Провалы рынка	36	28	8	2	2	0	4
Общий объем, часов	256	192	64	16	16	0	32
Форма промежуточной аттестации	экзамен						

4. Учебно-методическое обеспечение самостоятельной работы обучающихся по учебной дисциплине

4.1. Виды самостоятельной работы обучающихся по дисциплине Для очной формы обучения

Раздел, тема	Всего СРС + контроль	Виды самостоятельной работы обучающихся, в т.ч. контроль						
		Академическая активность, час	Форма академической активности	Выполнение практ. заданий, час	Форма практического задания	Рубежный текущий контроль, час	Форма рубежного текущего контроля	Контроль (промежут. аттестация), час
Раздел 1	18	6	Подготовка к лекционным и практическим занятиям, самостоятельное изучение раздела в ЭИОС	6	расчетное практическое задание	2	Компьютерное тестирование или иная форма рубежного контроля по усмотрению преподавателя	4
Раздел 2	18	6	Подготовка к лекционным и практическим занятиям, самостоятельное изучение раздела в ЭИОС	6	расчетное практическое задание	2	Компьютерное тестирование или иная форма рубежного контроля по усмотрению преподавателя	4
Раздел 3	18	6	Подготовка к лекционным и практическим занятиям, самостоятельное изучение раздела в ЭИОС	6	расчетное практическое задание	2	Компьютерное тестирование или иная форма рубежного контроля по усмотрению преподавателя	4
Раздел 4	18	6	Подготовка к лекционным и практическим занятиям, самостоятельное изучение раздела в ЭИОС	6	расчетное практическое задание	2	Компьютерное тестирование или иная форма рубежного контроля по усмотрению преподавателя	4
Раздел 5	18	6	Подготовка к лекционным и практическим занятиям, самостоятельное изучение раздела в ЭИОС	6	расчетное практическое задание	2	Компьютерное тестирование или иная форма рубежного контроля по усмотрению преподавателя	4
Раздел 6	18	6	Подготовка к лекционным и практическим занятиям, самостоятельное изучение раздела в ЭИОС	6	расчетное практическое задание	2	Компьютерное тестирование или иная форма рубежного контроля по усмотрению преподавателя	4

Раздел 7	18	6	Подготовка к лекционным и практическим занятиям, самостоятельное изучение раздела в ЭИОС	6	расчетное практическое задание	2	Компьютерное тестирование или иная форма рубежного контроля по усмотрению преподавателя	4
Раздел 8	18	6	Подготовка к лекционным и практическим занятиям, самостоятельное изучение раздела в ЭИОС	6	расчетное практическое задание	2	Компьютерное тестирование или иная форма рубежного контроля по усмотрению преподавателя	4
Общий объем, часов	144	48		48		16		36
Форма промежуточной аттестации	экзамен							

Для очно-заочной формы обучения

Раздел, тема	Всего СРС + контроль	Виды самостоятельной работы обучающихся, в т.ч. контроль						
		Академическая активность, час	Форма академической активности	Выполнение практ. заданий, час	Форма практического задания	Рубежный текущий контроль, час	Форма рубежного текущего контроля	Контроль (промежут. аттестация), час
Раздел 1	24	9	Подготовка к лекционным и практическим занятиям, самостоятельное изучение раздела в ЭИОС	9	расчетное практическое задание	2	Компьютерное тестирование или иная форма рубежного контроля по усмотрению преподавателя	4
Раздел 2	24	9	Подготовка к лекционным и практическим занятиям, самостоятельное изучение раздела в ЭИОС	9	расчетное практическое задание	2	Компьютерное тестирование или иная форма рубежного контроля по усмотрению преподавателя	4
Раздел 3	24	9	Подготовка к лекционным и практическим занятиям, самостоятельное изучение раздела в ЭИОС	9	расчетное практическое задание	2	Компьютерное тестирование или иная форма рубежного контроля по усмотрению преподавателя	4
Раздел 4	24	9	Подготовка к лекционным и практическим занятиям, самостоятельное изучение раздела в ЭИОС	9	расчетное практическое задание	2	Компьютерное тестирование или иная форма рубежного контроля по усмотрению преподавателя	4

Раздел 5	24	9	Подготовка к лекционным и практическим занятиям, самостоятельное изучение раздела в ЭИОС	9	расчетное практическое задание	2	Компьютерное тестирование или иная форма рубежного контроля по усмотрению преподавателя	4
Раздел 6	24	9	Подготовка к лекционным и практическим занятиям, самостоятельное изучение раздела в ЭИОС	9	расчетное практическое задание	2	Компьютерное тестирование или иная форма рубежного контроля по усмотрению преподавателя	4
Раздел 7	24	9	Подготовка к лекционным и практическим занятиям, самостоятельное изучение раздела в ЭИОС	9	расчетное практическое задание	2	Компьютерное тестирование или иная форма рубежного контроля по усмотрению преподавателя	4
Раздел 8	20	7	Подготовка к лекционным и практическим занятиям, самостоятельное изучение раздела в ЭИОС	7	расчетное практическое задание	2	Компьютерное тестирование или иная форма рубежного контроля по усмотрению преподавателя	4
Общий объем, часов	192	70		70		16		36
Форма промежуточной аттестации	экзамен							

Для заочной формы обучения

Раздел, тема	Всего СРС + контроль	Виды самостоятельной работы обучающихся, в т.ч. контроль						
		Академическая активность, час	Форма академической активности	Выполнение практ. заданий, час	Форма практического задания	Рубежный текущий контроль, час	Форма рубежного текущего контроля	Контроль (промежут. аттестация), час
Раздел 1	26	10	Подготовка к лекционным и практическим занятиям, самостоятельное изучение раздела в ЭИОС	10	расчетное практическое задание	2	Компьютерное тестирование или иная форма рубежного контроля по усмотрению преподавателя	4
Раздел 2	26	10	Подготовка к лекционным и практическим занятиям, самостоятельное изучение раздела в ЭИОС	10	расчетное практическое задание	2	Компьютерное тестирование или иная форма рубежного контроля по усмотрению преподавателя	4

Раздел 3	26	10	Подготовка к лекционным и практическим занятиям, самостоятельное изучение раздела в ЭИОС	10	расчетное практическое задание	2	Компьютерное тестирование или иная форма рубежного контроля по усмотрению преподавателя	4
Раздел 4	26	10	Подготовка к лекционным и практическим занятиям, самостоятельное изучение раздела в ЭИОС	10	расчетное практическое задание	2	Компьютерное тестирование или иная форма рубежного контроля по усмотрению преподавателя	4
Раздел 5	26	10	Подготовка к лекционным и практическим занятиям, самостоятельное изучение раздела в ЭИОС	10	расчетное практическое задание	2	Компьютерное тестирование или иная форма рубежного контроля по усмотрению преподавателя	4
Раздел 6	30	12	Подготовка к лекционным и практическим занятиям, самостоятельное изучение раздела в ЭИОС	12	расчетное практическое задание	2	Компьютерное тестирование или иная форма рубежного контроля по усмотрению преподавателя	4
Раздел 7	30	12	Подготовка к лекционным и практическим занятиям, самостоятельное изучение раздела в ЭИОС	12	расчетное практическое задание	2	Компьютерное тестирование или иная форма рубежного контроля по усмотрению преподавателя	4
Раздел 8	30	12	Подготовка к лекционным и практическим занятиям, самостоятельное изучение раздела в ЭИОС	12	расчетное практическое задание	2	Компьютерное тестирование или иная форма рубежного контроля по усмотрению преподавателя	4
Общий объем, часов	224	86		86		16		36
Форма промежуточной аттестации	экзамен							

4.2. Методические указания к самостоятельной работе по дисциплине (модулю)

МОДУЛЬ №1

РАЗДЕЛ 1. ОБЩИЕ ВОПРОСЫ ЭКОНОМИКИ

Тема 1.1. Введение в микроэкономику. Предмет и метод экономической теории

Цель: провести анализ предпосылок и исходных признаков экономики.

Перечень изучаемых элементов содержания:

Исходные признаки экономики. Потребности и ресурсы. Экономические агенты (рыночные и нерыночные). Закон возвышающихся потребностей. Ограниченность благ и проблема выбора оптимального решения. Предмет экономической теории. Экономические блага и их классификации, полные и частичные взаимодополняемость и взаимозамещение благ.

Метод экономической теории. Характеристика методологии, позитивный и нормативный подходы; общие и специальные методы анализа экономической

действительности. Теории, концепции и модели, допущения. Практика - критерий истины. Роль экономического прогнозирования в развитии общества.

Функции экономической теории: познавательная, методологическая, мировоззренческая, критическая, прогностическая, практическая. Формирование современного экономического мышления. Развитие предпринимательской инициативы, компетенции и профессионализма.

Понятие микроэкономики. Специфика и основные проблемы. Возможности микроанализа. Блага экономические и неэкономические, экономические ресурсы и их классификация, экономические агенты (рыночные и нерыночные), взаимодействие экономических агентов на микроуровне, экономические интересы, цели и средства, проблема выбора оптимального решения, экономическая стратегия и экономическая политика, конкуренция и ее виды; кругооборот благ и доходов, двухфакторная модель. Производство, распределение, обмен и потребление, воспроизводство. Потребности, экономические интересы, закон возвышения потребностей. Рациональное поведение экономических агентов, кругообороты благ и доходов; затраты и результаты: общие, предельные и средние величины; альтернативные издержки (издержки отвергнутых возможностей), хозяйствование и эффективность, экономические ограничения: граница производственных возможностей координация экономической деятельности.

Вопросы для самоподготовки:

1. Производственные возможности общества и экономический выбор.
2. Особенности современного этапа развития экономической мысли в России.
3. Общая методология. Методы и уровни анализа.
4. Микроэкономика и экономическая политика.
5. Предмет микроэкономики. Микроэкономика как основа рационального развития человеческого общества.
6. Формирование и эволюция основных направлений экономической теории.
7. Экономические субъекты. Интересы и целевые установки экономических агентов.
8. Принцип альтернативности и производственные возможности.
9. Модель «круговых потоков».

Тема 1.2: Собственность и система хозяйствования. Экономические системы и их классификация.

Цель: Выявить сущность, содержания, форм и видов собственности, рассмотрение собственности с экономической и юридической точек зрения.

Перечень изучаемых элементов содержания:

Собственность как экономическая категория. Собственность как экономическое отношение и ее составные элементы: присвоение, способ соединения работника со средствами производства, организационно-экономический механизм реализации. Собственность и хозяйствование: структура прав, передача прав, согласование обязанностей. Место собственности в системе общественных отношений. Экономическое и юридическое содержание собственности на условия производства и его результаты.

Юридическая и экономическая категория собственности, структура собственности, права собственности, континентальная традиция прав собственности; англо-саксонская традиция прав собственности, теория "пучка прав собственности", классификация прав собственности А. Оноре; персонификация прав собственности и экономический статус субъекта хозяйствования, экономическая власть и экономическая зависимость; Структура прав и передача прав, согласование обязанностей. Источники экономической власти, транзакционные издержки, формы транзакционных издержек.

Формы собственности. Признаки классификации форм собственности, характеристика основных форм собственности. Противоречия разных форм собственности. Многообразие форм собственности как предпосылка и условие функционирования рыночной экономики.

Сущность и содержание хозяйствования. Понятие хозяйствования. Экономическое и неэкономическое хозяйство. Основные категории хозяйствования. Институциональные факторы высокоэффективной хозяйственной деятельности.

Понятие экономической системы. Типологизация экономических систем. Марксистский и неоклассический подход. Формационный и цивилизационный подходы к классификации экономических систем, их сравнительные достоинства и недостатки. Добуржуазные системы. Посткапиталистическое общество, его перспективы. Постиндустриальное (информационное) общество, его перспективы, эндогенные и экзогенные корни. Понятия, критерии, типы и принципы классификации экономических систем.

Общая характеристика различных форм хозяйствования (традиционная экономика, рыночная экономика (или товарное хозяйство), плановая экономика (или плановое хозяйство), командно-административная система (командное хозяйство), смешанная экономика, переходная экономика, информационная экономика. Формы рыночной экономики, основанные на разных формах собственности на средства производства.

Современные модели и механизмы регулирования социально-экономических систем. Смешанная экономика как современная форма рыночной экономики. Смешанная экономика и «чистая экономика». Смешанная экономика, цивилизация и формация. Смешанная экономика и переходная экономика. Модели смешанной экономики.

Вопросы для самоподготовки:

1. Система социальной защиты в условиях трансформации собственности в России;
2. Проблема редкости ресурсов в индустриальном и постиндустриальном обществе.
3. Юридическая и экономическая категория собственности.
4. Основные черты экономического содержания собственности.
5. Теория прав собственности. Трансакционные издержки.
6. Экономическая власть и экономическая зависимость.
7. Классификация и основные черты разных форм собственности.
8. Преобразование собственности: критерии эффективности пути и формы.
9. Особенности преобразования собственности в российской экономике.
10. Система социальной защиты в условиях трансформации собственности в России;
11. Проблема редкости ресурсов в индустриальном и постиндустриальном обществе. Экономическая система: содержание, структура и критерии классификации.
12. Формационный подход к анализу экономических систем.
13. Цивилизационный подход к исследованию современного общества.
14. Современные экономические системы.
15. Параметры смешанной экономики и ее модели.

ПРАКТИЧЕСКОЕ ЗАДАНИЕ К РАЗДЕЛУ 1.

Форма практического задания: расчетное практическое задание

Примерные расчетно-практические задания к разделу 1:

Задача № 1.1. Расчёт цены выбора

Петров хочет купить мебельный гарнитур. Он должен затратить на поиски дешевого и качественного варианта 7 рабочих дней, для чего намерен взять отпуск без сохранения заработка. Если он не сделает этого, то купит гарнитур на 20% дороже. В день Петров зарабатывает 1000 руб.

Какова должна быть цена гарнитура для того, чтобы рационально мыслящему Петрову было все равно – искать дешевый вариант или нет?

Задача № 1.2. Выбор более дешёвого способа передвижения

Самолетом из Москвы во Владивосток можно добраться за 8 ч, но с учетом сопутствующих затрат времени можно считать, что сутки для работы или отдыха теряются. Поездка в поезде займет 9 дней. Авиабилет стоит 900 р., а железнодорожный билет 500 р.

а) Какой способ передвижения дешевле для человека, зарабатывающего 50 р. каждый рабочий день с понедельника по пятницу.

б) Если 4 из 9 дней пути на поезде приходится на выходные, то сколько должен зарабатывать в будний день наш путешественник, чтобы ему было все равно с чисто экономической позиции - лететь в выходной день или ехать поездом?

Задача № 1.3. Расчёт максимального числа дней ремонта

Иванов хочет отремонтировать квартиру. Он может нанять мастеров и заплатить им 15 тыс. р., а может все сделать сам, тогда ремонт будет стоить ему только 5 тыс. р. (цена материалов). Но придется взять отпуск без сохранения заработка. В день он зарабатывает 500 р. Какое максимальное число дней может потратить на ремонт Иванов, чтобы не нести убытки.

Задача № 1.4. Построение КПВ

На одном поле фермер может произвести 500 т картофеля или 100 т пшеницы, а на другом альтернативная стоимость выращивания 2 т пшеницы равна 5 т картофеля при максимальном производстве картофеля, равном 1000 т. Построить кривую производственных возможностей фермера.

Задача № 1.5. Расчёт альтернативных издержек

Средневековый кузнец специализируется на копьях и плугах. Могут ли его альтернативные производственные возможности описываться следующими данными?

Копья, шт	36	30	24	18	12	6	0
Плуги, шт	0	2	5	9	12	15	17

РУБЕЖНЫЙ КОНТРОЛЬ К РАЗДЕЛУ 1: форма рубежного контроля – компьютерное тестирование

РАЗДЕЛ 2. ОБЩАЯ ХАРАКТЕРИСТИКА РЫНОЧНОЙ ЭКОНОМИКИ

Тема 2.1 Рыночное равновесие. Общественная выгода от конкурентного равновесия

Цель: выяснить природу и форму обменных операций

Перечень изучаемых элементов содержания:

Рыночный спрос факторы, влияющие на рыночный спрос. Функция спроса и объем спроса. Кривая спроса. Закон спроса. Индивидуальный и рыночный спрос. Рыночный спрос и индивидуальный спрос, взаимодополняемые и взаимозаменяемые товары, закон спроса, парадоксы спроса, эффект Гиффена, эффект Веблена, «асимметричность информации», инфляционные ожидания, функциональный и нефункциональный спрос, классификация потребительского спроса по Х. Лейбенштайну.

Рыночное предложение. Факторы, влияющие на рыночное предприятие. Функция предложения и объем предложения. Кривая предложения. Закон предложения. Функции предложения.

Взаимодействие спроса и предложения. Равновесие, рынок, равновесная цена. Механизм установления равновесия, равновесная цена, равновесный объем, свойства рыночного равновесия. Множественность рыночного равновесия, частичное рыночное равновесие, области экономической активности, модель паутины, устойчивость равновесия по А.Маршаллу и Л.Вальрасу. Равновесная цена и ее функции. Рыночная динамика. Виды рыночного равновесия и государственное воздействие на механизм рыночного ценообразования. Работа рыночного механизма и динамическая эффективность рынка.

Излишки потребителя и производителя. Благосостояние потребителей, измерение потребительского излишка. Определение излишка производителя, определение излишка производителя с помощью кривой предложения. Общественное благосостояние и экономическая эффективность. Оценка рыночного равновесия с точки зрения общественной выгоды, влияние налогообложения и дотаций.

Рынок покупателя, рынок продавца, изменение равновесия, дефицит и излишек, государственное регулирование ценообразования, контроль за ценами, «цена пола», «цена потолка», налоги и дотации, фиксированные цены, цена «черного рынка», объемы «контрабанды», спекулянты и устойчивость равновесия.

Вопросы для самоподготовки:

1. Понятие спроса и его функция. Закон спроса.
2. Кривая спроса и ее особенности.
3. Предложение и его функция. Закон предложения.
4. Факторы изменения предложения. Цена предложения.
5. Взаимодействие спроса и предложения. Рыночное равновесие.
6. Механизм установления равновесия. Рыночная динамика.
7. Свойства рыночного равновесия.
8. Государственное регулирование ценообразования.
9. Потребительский излишек.
10. Излишек производителей.
11. Благосостояние потребителя и рыночная эффективность.
12. Налоги, дотации и общественные излишки.
13. Спекулянты и устойчивость рыночного равновесия;
14. Влияние эластичности спроса по цене на тип конкуренции.

Тема 2.2.: Эластичность спроса и предложения

Цель: изучить методы расчета чувствительности и практического ее применения в микроанализе.

Перечень изучаемых элементов содержания:

Понятие эластичности, ее свойства и виды, способы ее определения: приростной и темповый методы, метод сравнительной статики, показатели эластичности.

Эластичность спроса по цене и ее детерминанты, Эластичность спрос по доходу, точечная эластичность, дуговая эластичность, перекрестная эластичность, абсолютно неэластичные спрос и предложение, абсолютно эластичные спрос и предложение, единичная эластичность предложения и факторы, влияющие на эластичность предложения, фактор времени, эластичность спроса по цене и общая выручка.

Практическое применение фактора эластичного спроса и предложения в бизнесе и экономической политике. Эластичность и налогообложение. Прогнозирование оптимального объема выпуска. Экономический анализ прямых государственных мер. Оценка по показателю выручки. Графический анализ последствий изменение в ценообразовании.

Вопросы для самоподготовки:

1. Ценовая эластичность и распределение налогового бремени Понятие эластичности, ее свойства и виды.
2. Эластичность спроса по цене и ее детерминанты. Перекрестная эластичность.
3. Эластичность спроса по цене и совокупная выручка.
4. Эластичность спроса относительно дохода.
5. Эластичность предложения.
6. Практическое применение эластичности в микроанализе.

ПРАКТИЧЕСКОЕ ЗАДАНИЕ К РАЗДЕЛУ 2

Форма практического задания: расчетное практическое задание

Примерные расчетно-практические задания к разделу 2:

Задача № 2.1. На рынке товара X функция спроса задана как $Q_d = 360 - 30P$, а функция предложения задана как $Q_s = 20P - 40$. Ответьте на несколько вопросов про рынок товара X. Чему равна равновесная цена?. Чему равен равновесный объем продаж? Чему равен излишек производителя (PS) в точке равновесия?

Задача № 2.2. На рынке некоторого товара функция спроса задана как $Q_d = 300 - 3P$, а функция предложения задана как $Q_s = 2P - 50$, где P – цена товара, Q_d - величина спроса на него, а Q_s - величина предложения. Рассчитайте равновесную цену, которая установится на этом рынке.

Задача № 2.3. В продолжение предыдущего вопроса. На рынке некоторого товара функция спроса задана как $Q_d = 300 - 3P$, а функция предложения задана как $Q_s = 2P - 50$, где P – цена товара, Q_d - величина спроса на него, а Q_s - величина предложения. Рассчитайте величину излишка производителя на этом рынке в ситуации .

Задача № 2.4. Когда говядина стоила 200 руб./кг. величина спроса на курятину составляла 1000 кг. в неделю. После того, как цена говядины выросла до 400 руб./кг. (при прочих равных условиях), величина спроса на курятину составила 3000 кг. в неделю. Рассчитайте величину перекрестной эластичности спроса на курятину по цене говядины по формуле ДУГОВОЙ эластичности.

РУБЕЖНЫЙ КОНТРОЛЬ К РАЗДЕЛУ 2: форма рубежного контроля – компьютерное тестирование.

РАЗДЕЛ 3 ТЕОРИЯ ПОТРЕБИТЕЛЬСКОГО ВЫБОРА

Тема 3.1 Выбор потребителя

Цель: изучение теории потребления, анализ принятия решений потребителями

Перечень изучаемых элементов содержания:

Теории поведения потребителя и производителя (предприятия). Компромисс индивида между потреблением и досугом; Концепция полезности и равновесие на рынке одного блага. Польза и полезность блага. Полезность и анализ потребительских предпочтений, мотивация потребителя, цель потребителя, функция полезности, общая полезность, предельная полезность блага. Субъективные оценки полезности и ценность благ. Динамика оценок полезности и запасы блага. Зависимость между динамикой растущих запасов благ и динамикой снижающихся субъективных оценок их полезности. Предельная, или маржинальная полезность. Первый закон Г. Госсена: закона убывающей предельной полезности. Зависимость

потребительского спроса от динамики предельной полезности. Влияние изменений цен и дохода на динамику спроса и потребительских предпочтений.

Общее «статическое» равновесие в потреблении. Этапы исследования поведения потребителя, стремящегося к равновесию. Анализ потребительских предпочтений. Кардиналистской функции полезности первого и второго порядка. Второй закон Г. Госсена. Эквимаржинальный принцип. Ординалистская концепция, аксиомы порядкового подхода, карта безразличия, кривые безразличия и их свойства, предельная норма замещения, предельная норма замещения одного блага другим. Бюджетные возможности и различные комбинации потребительских благ. Бюджетное ограничение. Потребительский выбор.

Вопросы для самоподготовки:

1. Предпочтение потребителя и полезность. Функция полезности.
2. Количественная полезность и спрос.
3. Порядковая полезность и спрос.
4. Оптимум потребителя. Эквимаржинальный принцип.

Тема 3.2 Реакция потребителей на изменение цен и дохода

Цель: изучение теории потребления, анализ принятия решений потребителями

Перечень изучаемых элементов содержания:

Графический анализ равновесия личности в потреблении. Изменение оптимума потребителя при изменении его дохода, кривая «доход-потребление», кривые Энгеля, нормальный (качественный товар), товар худший. Реакция потребителя на изменение цен, линия «цена - потребление». Индивидуальный и рыночный спрос: графический анализ. Эффект дохода и эффект замещения, уравнение Слуцкого, компенсирующие и эквивалентные изменения доходов, компенсированная реакция, Номинальные и реальные величины. Индексы реального дохода, индекс Ласпейреса, индекс Пааше, индекс Фишера.

Вопросы для самоподготовки:

1. Реакция потребителя на изменение цен и дохода. Кривые Энгеля.
2. Индивидуальный и рыночный спрос.
3. Эффект замены и эффект дохода. Уравнение Слуцкого.
4. Факторы нефункционального спроса в теории потребления и спроса;
5. Влияние дохода, цен на изменение благосостояния потребителя в рыночной экономике.

ПРАКТИЧЕСКОЕ ЗАДАНИЕ К РАЗДЕЛУ 3

Форма практического задания: расчетное практическое задание

Примерные расчетно-практические задания к разделу 3:

Задача № 3.1. Расчёт оптимального объёма потребления

Определите оптимальный для потребителя объем блага Q , если известно, что функция полезности индивида от обладания этим благом имеет вид:

- 1) $U(Q) = 1 - 5 \times Q^2$
- 2) $U(Q) = 5 + Q - Q^2$
- 3) $U(Q) = Q^2 - 5 \times Q^3$

Как будут выглядеть функции предельной полезности? Проиллюстрируйте ответ.

Задача № 3.2. Расчёт оптимального набора потребителя

Потребитель свой располагаемый доход в размере 90 руб. тратит на приобретение кефира и картофеля.

Стоимость продуктов питания:

$P_{\text{кеф}} = 15$ руб. за 1 л.

$P_{кар} = 3$ руб. за 1 кг.

Предпочтения потребителя описываются следующей функцией полезности:

$$U(X_{кеф}; X_{кар}) = X_{кеф}^{\frac{1}{2}} * X_{кар}^{\frac{1}{2}}$$

Насколько изменится оптимальный набор потребителя, если его предпочтения станут описываться функцией полезности вида:

1) $U(X_{кеф}; X_{кар}) = X_{кеф}^{\frac{1}{3}} * X_{кар}^{\frac{1}{3}}$

2) $U(X_{кеф}; X_{кар}) = X_{кеф}^{\frac{1}{2}} * X_{кар}^{\frac{1}{4}}$

Задача № 3.3. Расчёт общей и предельной полезности

Общая TU и предельная MU полезности товаров А, В, С представлены в таблице. Заполнить пропуски в таблице.

Количество товара	А		В		С	
	TU	MU	TU	MU	TU	MU
1	...	20	19	...	22	...
2	...	15	30	10
3	...	12	38	...	39	...
4	...	8	43	...	44	...
5	...	6	45	3

Задача № 3.4. Расчёт цен товаров X и Y

Потребитель покупает 4 единицы блага X и 9 единиц блага Y, имея доход 100 ден. ед.

Найти цены товаров X и Y, если известно, что предельная норма замены товара Y товаром X (MRS_{xy}) равна 4.

Задача № 3.5. Расчёт предельной полезности

Определите предельную полезность благ x и y, если функция полезности имеет вид:

1) $U(x;y) = 2x + y$;

2) $U(x;y) = 2x^2 + y$;

3) $U(x;y) = x^{\beta}y^{1-\beta}$

РУБЕЖНЫЙ КОНТРОЛЬ К РАЗДЕЛУ 3: форма рубежного контроля – компьютерное тестирование.

РАЗДЕЛ 4 ТЕОРИЯ ПРОИЗВОДСТВА

Тема 4.1 Производство в краткосрочном и долгосрочном периодах

Цель: овладеть навыками анализа принятия решений фирмами и внедрения оптимальной технологии в производство.

Перечень изучаемых элементов содержания:

Производство и его факторы. Технология, проблема эффективности производства, технологическая эффективность, экономическая эффективность, производственная функция (общий случай, линейная, Кобба-Дугласа, Леонтьева, CES). Анализ краткосрочной функции производства, анализ долгосрочной функции производства, постоянные факторы, переменные факторы, совокупный продукт, средний продукт, предельный продукт, кривые продукта от переменного фактора. Выбор производственной технологии. Техническая и экономическая эффективность. Изокванты. Заменяемость факторов. Предельная норма технологической замены и ее динамика. Экономия от масштаба. Отдача от масштаба производства (снижающаяся, повышающаяся, неизменная).

Вопросы для самоподготовки:

1. Экономическая природа прибыли и ее функции.
2. Технология и производство. Производственная функция.
3. Производственный выбор в краткосрочном периоде. Закон убывающей производительности факторов.
4. Анализ долгосрочной функции производства. Замещение факторов производства.
5. Эффект масштаба.

Тема 4.2 Издержки производства и прибыль

Цель: овладеть навыками анализа и расчета фирмами издержек производства и социально-экономическими показателями устойчивости предприятия

Перечень изучаемых элементов содержания:

Понятие и виды издержек. Издержки производства и себестоимость. Сущность издержек производства. Экономические и бухгалтерские издержки. Переменные и постоянные издержки; общие, средние и предельные величины выручки и издержек. Оптимальная комбинация факторов производства и ее графическое выражение. Связь функций издержек с производственной функцией. Взаимосвязь динамики общих и средних, общих и предельных, средних и предельных издержек. Динамика общего, среднего и предельного продукта и издержек в краткосрочном и долгосрочном периодах. Краткосрочный и долгосрочный периоды в экономическом анализе. Воздействие изменений различных условий и факторов на издержки в краткосрочном и долгосрочном периодах. Правило и пути минимизации издержек производства и максимизации выпуска продукции.

Экономическая природа прибыли и ее максимизация. Валовая выручка и издержки. Прибыль как функция предпринимательского управления фирмой. Бухгалтерская, нормальная и экономическая прибыль. Чистый денежный поток и внутренняя норма доходности. Правило максимизации прибыли. Прибыль фирмы в кратко- и долгосрочном периодах в условиях совершенной и несовершенной конкуренции. Общая, средняя и предельная прибыль. Графический анализ динамики общей, средней и предельной прибыли

Вопросы для самоподготовки:

1. Природа издержек производства, их структура и виды. Себестоимость.
2. Затраты фирмы в краткосрочном периоде.
3. Затраты фирмы в долгосрочном периоде.
4. Минимизация издержек производства: определение эффективного способа производства и траектории развития.
5. Выручка и прибыль.
6. Экономическая природа прибыли и ее функции.

ПРАКТИЧЕСКОЕ ЗАДАНИЕ К РАЗДЕЛУ 4

Форма практического задания: расчетное практическое задание

Примерные расчетно-практические задания к разделу 4:

Задача № 4.1.

Фирма, выпускающая 100 единиц продукции, имеет общие издержки $TC(100) = \$8000$ и переменные издержки $VC(100) = \$2000$. Какими будут СРЕДНИЕ ПОСТОЯННЫЕ издержки этой фирмы при выпуске 200 единиц продукции (т.е. $AFC(200)$)?

Задача № 4.2.

Семь работников могут все вместе произвести 730 единиц продукции, а восемь работников могут все вместе произвести 800 единиц продукции. Чему равны предельный продукт восьмого работника и средний продукт восьми работников?

Задача № 4.3.

Известно, что в течение года бухгалтерская прибыль кофейной компании «Кофейный дом» составила 150000 рублей. Управляя фирмой, предприниматель данной компании упускает зарплату в 90000 рублей, которую мог бы получить, работая в другом месте. Известно также, что предприниматель располагал суммой 200000 рублей собственных средств, которые он вложил в компанию. Предполагая, что он упускает 10% годовых с этих средств, определите экономическую прибыль.

Задача № 4.4.

Фирма выпускает 100 единиц продукции. При этом общие издержки фирмы составляют 800 долл., из них переменные издержки составляют 200 долл. Рассчитайте средние постоянные издержки фирмы при выпуске ста единиц продукции.

Задача № 4.5.

Предположим, у некоторой фирмы для того, чтобы цена продукции превысила средние общие издержки (АТС), эта цена должна быть не ниже, чем 100 руб. за единицу. Для того, чтобы цена превысила средние переменные издержки производства (АVC), она должна быть не ниже, чем 80 руб. за единицу. Если фактически на рынке установилась цена 90 руб. за единицу продукции (и фирма никак не может это изменить), то определите последствия.

РУБЕЖНЫЙ КОНТРОЛЬ К РАЗДЕЛУ 4: форма рубежного контроля – компьютерное тестирование.

РАЗДЕЛ 5 ИНТЕГРАЦИОННЫЕ ВОПРОСЫ В МИКРОЭКОНОМИКЕ.

Тема 5.1 Типы рыночных структур

Цель: проанализировать сущность, видов интеграционных процессов на микроуровне.

Перечень изучаемых элементов содержания:

Интеграционные процессы на микроуровне. диверсификация, концентрация и централизация производства, вертикальная и горизонтальная интеграция. Показатели интеграционных процессов. признаки рыночная структуры: численность продавцов, рыночные доли фирм, степень дифференциации продукта, барьеры входа и выхода (в отрасли), степень контроля производителей над ценами, рыночная власть, стратегический характер поведения фирм, нестратегический характер поведения фирмы. Типы рыночных структур: совершенная конкуренция, монополистическая конкуренция, олигополия, монополия, монополия, монополия. Совершенная конкуренция, несовершенная конкуренция, соревновательный рынок, движущие силы конкуренции. Рыночная власть, степень рыночной власти, коэффициент Лернера, рыночная власть и эластичность, рыночная власть и прибыль фирмы, количественные методы оценки структуры рынка: пороговая доля рынка, индекс концентрации, индекс Херфиндаля-Хиршмана, индекс Линда.

Вопросы для самоподготовки:

1. Показатели концентрации в РФ
2. Рациональные границы интеграции.
3. Рыночная структура: определение, параметры классификации, типы.
4. Показатели рыночной власти.

5. Количественные методы оценки структуры рынка.
6. Совершенная и несовершенная конкуренция.

Тема 5.2 Рынок совершенной конкуренции

Цель: определить принципы принятия решений фирмами в условиях ценовой конкуренции.

Перечень изучаемых элементов содержания:

Совершенно конкурентная фирма, кривая спроса на продукцию совершенно конкурентной фирмы, точка безубыточности, точка банкротства, кривая предложения совершенно конкурентной фирмы в краткосрочном периоде, кривая предложения совершенно конкурентной фирмы в долгосрочном периоде, положение долгосрочного равновесия отрасли, отраслевое предложение, отрасль с постоянными издержками, отрасль с растущими издержками, отрасль со снижающимися издержками, эффективность конкурентных рынков. Равновесие совершенно конкурентной фирмы в краткосрочном и долгосрочном периоде.

Вопросы для самоподготовки:

1. Рынок совершенной конкуренции: основные признаки, преимущества и недостатки.
2. Предложение совершенно конкурентной фирмы в краткосрочном периоде.
3. Предложение совершенно конкурентной фирмы в долгосрочном периоде.
4. Предложение совершенно конкурентной отрасли.
5. Эффективность конкурентных рынков.

ПРАКТИЧЕСКОЕ ЗАДАНИЕ К РАЗДЕЛУ 5

Форма практического задания: расчетное практическое задание

Примерные расчетно-практические задания к разделу 5:

Задача № 1.1. Определение объёма производства на рынке совершенной конкуренции

Предприятие находится в условиях совершенной конкуренции.

Цена установилась на уровне 10 р.

Зависимость общих затрат от выпуска продукции представлена в таблице:

Выпуск, шт.	10	11	12	13	14	15
Общие затраты, р.	80	86	93	102	113	125

Какой объём производства выберет это предприятие, если оно максимизирует прибыль?

Задача № 1.2. Определение рыночной цены

Сто фирм в условиях совершенной конкуренции имеют следующую зависимость общих издержек от объёма выпуска:

Объём выпуска фирмы	800	900	1000	1100
Общие издержки фирмы, тыс. р.	40	45,5	51,6	58,2

Шкала рыночного спроса показана в следующей таблице:

Величина рыночного спроса	80 000	90 000	100 000	110 000
Цена, р.	70	65	61	58

- а) Определите рыночную цену.
- б) Является ли производство прибыльным? Какую экономическую прибыль (убыток)

получает одна фирма?

Задача № 1.3. Расчёт рыночной цены, при которой фирма уйдёт с рынка

Общие затраты фирмы, действующей на рынке совершенной конкуренции, составляют $0,5*Q^3 - 15*Q^2 + 300*Q + 250\ 000$.

При какой цене фирме становится невыгодным работать на этом рынке в краткосрочном периоде?

Задача № 1.4. Определение рыночной цены в долгосрочном периоде

Конкурентная фирма находится в состоянии равновесия в долгосрочном периоде и имеет следующие затраты: $TC = Q^3 - 38*Q^2 + 418*Q$. Определите цену на этом рынке в долгосрочном периоде.

Задача № 1.5. Определение рыночной цены и отраслевого выпуска продукции

В отрасли действуют 130 одинаковых фирм. Издержки производства каждой фирмы описываются функциями

$$TC = Q^3 - 36*Q^2 + 384*Q,$$

Где Q - объём производства в тысячах штук. Найти рыночную цену и отраслевой выпуск продукции, при которых на конкурентном рынке устанавливается долгосрочное равновесие.

РУБЕЖНЫЙ КОНТРОЛЬ К РАЗДЕЛУ 2.1: форма рубежного контроля – компьютерное тестирование.

РАЗДЕЛ 6 НЕСОВЕРШЕННАЯ КОНКУРЕНЦИЯ

Тема 6.1 Монополия и ценовая дискриминация

Цель: оценить социально-экономические последствия монополизма в современной экономике.

Перечень изучаемых элементов содержания:

Монополия, свойства и признаки монополии. Источники монопольной власти: виды отраслевых барьеров. Типы монополии: закрытая монополия, открытая монополия, естественная монополия, монополия, двусторонняя монополия, административная монополия. Спрос на продукцию монополиста, предложение в условиях монополии в краткосрочном и долгосрочном периоде, определение цены и объема производства. Реализация рыночной власти монополиста. Условия и последствия реализации рыночной власти. Рыночная власть и прибыль монополиста. Ценовая дискриминация: первой, второй и третьей степени, показатели монопольной власти. Общественная цена монополии. Противоречивый характер монополизации экономики: убытки и выгоды общества от монопольной власти. Сокращение объемов выпуска. Падение уровня реальных доходов населения и уменьшение потребительского излишка. Превращение монопольного роста цен в угрозу инфляции. Полные чистые убытки общества и безвозвратные потери потребителей и производителей. Захват потребительского излишка и превращение его в дополнительную прибыль. X-неэффективность. Положительные эффекты монополизации рынков.

Антимонополия политика государства и особенности демополизации российской экономики. Сущность антимонополия политики государства. Деконцентрация сложившихся монополий и развитие конкуренции в монополизированных отраслях. Характеристика инструментов антимонополия политики. Графический анализ социально-экономических последствий государственного регулирования цены на монополия рынке. Природа отечественных монополий и специфика демополизации в переходной экономике. Особенности применения прямых и косвенных методов государственного воздействия на российские монополии.

Вопросы для самоподготовки:

1. Экономическая природа монополий. Источники монополия власти.
2. Типы монополий.
3. Предложение монополиста в краткосрочном и долгосрочном периодах.

4. Экономические последствия монополий. Ценовая дискриминация.
5. Регулирование деятельности монополии.
6. Монопсония.
7. Антимонопольная политика.
8. Использование ценовой дискриминации в условиях рынка.

Тема 6.2 Монополистическая конкуренция

Цель: проанализировать условия принятий решений фирмами в условиях монополистической конкуренции.

Перечень изучаемых элементов содержания:

Несовершенная конкуренция, монополистическая конкуренция, свойства и ключевые признаки монополистической конкуренции, неценовая конкуренция, дифференциация продукции, реклама, торговая марка, предложение фирмы в условиях монополистической конкуренции в краткосрочном и долгосрочном периодах, модель Чемберлена. Издержки монополистической конкуренции, избыток производственных мощностей. Сравнительный социально-экономический анализ долгосрочного равновесия на монополистически конкурентном рынке и рынке совершенной конкуренции. Монополистическая конкуренция и потребительский выбор.

Вопросы для самоподготовки:

1. Характеристика и условия возникновения рынка монополистической конкуренции.
2. Конкурентные стратегии рынка монополистической конкуренции.
3. Равновесие при монополистической конкуренции в краткосрочном и долгосрочном периодах.
4. Неэффективность монополистической конкуренции.
5. Значение торговых марок в экономике СССР;
6. Мировой и российский опыт рекламы.

Тема 6.3 Олигополия

Цель: проанализировать сущность и социально-экономических последствия олигополии в современной экономике.

Перечень изучаемых элементов содержания:

Олигополия: характеристика олигополии, ключевые признаки. Модели поведения фирм на олигополистическом рынке: кооперативное, некооперативное, «игра по правилам». Модели несоординированной олигополии: ломаная кривая спроса (модель Хитча), ценовые войны и равновесие по Бертрану, ценообразование по принципу «издержки плюс». Кооперативная стратегия олигополий: картель, тайный сговор, механизм разрушения картельного соглашения. Модели поведения «игра по правилам»: Кривые реакции фирм и равновесие дуополии в модели А. Курно, ценовое лидерство, блокирующее ценообразование, олигополия с точки зрения «теории игр». Платежная матрица по прогнозированию цен и прибылей: «дилемма заключенного». Множественность равновесных состояний в олигополистической отрасли: равновесие по Парето, равновесие доминирующей стратегии, равновесие Штакельберга, равновесие по Нэшу.

Вопросы для самоподготовки:

1. Характерные черты и формы поведения олигополии.
2. Стратегическое взаимодействие фирм и его модели.
3. Модели кооперативной стратегии взаимодействия.
4. Модели стратегии независимого поведения фирм в олигополистической отрасли.
5. Значение олигополии в экономике РФ;
6. Ценовые войны.

ПРАКТИЧЕСКОЕ ЗАДАНИЕ К РАЗДЕЛУ 6

Форма практического задания: расчетное практическое задание

Примерные расчетно-практические задания к разделу 6:

В таблице приведены ожидаемые величины предельной выручки и предельных издержек гипотетической фирмы при различных объемах выпуска продукции, а также общие издержки, выручка и прибыль при нулевой объеме производства.

Q	0	1	2	3	4	5	6	7	8	9
MR	-	80	70	60	50	40	30	20	10	0
MC	-	90	70	30	20	10	15	21	29	40
TR	0									
TC	100									
π	-100									

По данным таблицы ответьте на четыре вопроса.

Вопрос 1. Чему равны постоянные издержки фирмы ?

Вопрос 2. Если фирма будет производить и продавать две единицы продукции, чему будет равна ее общая выручка?

Вопрос 3. Если фирма будет производить две единицы продукции, чему будут равны ее общие издержки?

Вопрос 4. Сколько единиц продукции вы посоветуете выпустить и продать фирме для максимизации прибыли, если предполагается, что это целое число?

РУБЕЖНЫЙ КОНТРОЛЬ К РАЗДЕЛУ 6: форма рубежного контроля – компьютерное тестирование.

РАЗДЕЛ 7 РЫНКИ ФАКТОРОВ ПРОИЗВОДСТВА

Тема 7.1 Рынок человеческого капитала и заработная плата

Цель: исследовать закономерностей функционирования рынка человеческого капитала и факторов, влияющих на формирование заработной платы.

Перечень изучаемых элементов содержания:

Человеческий капитал, рабочая сила и труд: общее и особенное. Социально-экономическая и экономико-психологическая характеристика человеческого капитала. Факторы, обуславливающие необходимость замещения трудового капитала – капиталом интеллектуальным, а труда – творчеством. Функциональная рабочая сила и конкретный труд. Формы доходности человеческого капитала.

Спрос на труд и его предложение в условиях совершенной конкуренции. Кривая спроса на труд, выбор между трудом и отдыхом, эффект дохода, эффект замены, различия в привлекательности труда. Предложение труда. Рыночное равновесие на рынке труда. Заработная плата в условиях совершенной конкуренции. Номинальная и реальная заработная плата. Производительность труда и заработная плата.

Несовершенная конкуренция на рынке труда. Монополия и монополия на рынке труда. Рынок труда с монополической властью. Проблема спроса на труд в условиях монополии. Предельные и средние затраты. Равновесие монополии на рынке труда. Монополия на рынке труда. Спрос на труд и его предложение в условиях монополии. Двусторонняя монополия на рынке труда, социально-экономические условия труда. Равновесие фирмы на рынке труда в условиях монополии. Роль профсоюзов. Дифференциация ставок заработной платы. Инвестиции в человеческий капитал. Государственное регулирование рынка труда. Функции рынка рабочей силы. Уровень жизни и его измерение. Дифференциация дохода, утилитаристский принцип, измерение степени дифференциации. Децильные, квартильные и квинтильные, кривые Лоренца, коэффициенты коэффициент Джини, закономерности дифференциации доходов, потребительский выбор во времени. Бедность и способы ее измерения. Прожиточный минимум.

Вопросы для самоподготовки:

1. Сущность категорий рабочая сила и труд.
2. Формирование рынка труда: его содержание и особенности.
3. Спрос на труд и его предложение в условиях совершенной конкуренции.
4. Несовершенная конкуренция на рынке рабочей силы и роль профсоюзов.
5. Сущность заработной платы и ее формы. Функции заработной платы.
6. Дискриминация на рынке труда. Методы государственного регулирования рынка труда.
7. Роль профсоюзов на современном этапе.
8. Уровень жизни, коэффициент Джини.

Тема 7.2 Рынок капитала и процент

Цель: проанализировать природу возникновения ссудного процента. Влияния фактора времени на дифференциацию процентной ставки.

Перечень изучаемых элементов содержания:

Капитал как фактор производства, и его «чистая» производительность. Капитал, инвестиции, структура капитала, торговый капитал, человеческий капитал, физический капитал. Основной и оборотный капитал, переменный и постоянный капитал, предельная производительность капитала, моральный износ и его виды, физический износ, амортизация, линейная, ускоренная, норма амортизации, амортизационные отчисления, амортизационный фонд. Физический капитал как опосредствующий фактор производства. Эффект «чистой» производительности капитальных благ. Капитал и сопряженное производство. Уровень дохода на капитал. Предельный физический продукт и спрос на капитал. Физический и денежный капитал. Капитал и процентный доход. Спрос на капитал, предложение сбережений, эффект дохода, эффект замены. Равновесная ставка процента. Рыночная ставка процента и ее воздействие на инвестиционные решения фирм. Процентная ставка и цена использования капитальных активов. Процентная ставка в условиях совершенной конкуренции. Реальная и номинальная процентная ставка.

Фактор времени и дисконтирование. Сравнение ценности благ в различных периодах времени. Дисконтирование и ставка ссудного процента. Рынок капитала и инвестиционные решения фирм в современной отечественной экономике.

Вопросы для самоподготовки:

1. Сущность капитала и его формы. Амортизация.
2. Особенности формирования спроса и предложения на капитал.
3. Доход на капитал (процент) и его экономическая природа.
4. Равновесие на рынке капитала.
5. Стоимость денег во времени. Сложный процент и дисконтирование.
6. Риск инвестиционных решений.
7. Равновесие на рынке капитала.
8. Стоимость денег во времени. Сложный процент и дисконтирование.

Тема 7.3 Рынок природных ресурсов. Природная рента

Цель: изучить природу возникновения природной ренты.

Перечень изучаемых элементов содержания:

Земля и природные ресурсы. Спрос на землю, сельскохозяйственный спрос, несельскохозяйственный спрос, предложение земли, монополия на землю как объект хозяйствования, монополия на землю как объект частной собственности, экономическая рента, земельная рента, абсолютная рента, дифференциальная рента. Принципы, условия, источники образования дифференциальной ренты. Рента. Природная рента, цена земли как капитализированная рента, арендная плата. Неоклассическая теория экономической ренты. Теория ренты Маршалла. Дополнительный доход. Квазирента.

АПК, место АПК в структуре экономике, структура АПК, специфика АПК, результаты и противоречия преобразования АПК, причины аграрного кризиса, условия преодоления аграрного кризиса, проблема экономической оценки земель.

Аграрная реформа и ее социально-экономические последствия. Многоукладность аграрной экономики. Частная собственность на землю. Методы эксплуатации крестьянства монополистическим капиталом.

Монопольная рента. Рента редкости. «Горная рента» или рента в добывающей промышленности. Рента от строительства зданий, сооружений. Экологическая рента. Особенности аграрных отношений в переходной экономике России.

Вопросы для самоподготовки:

1. Земля как фактор производства.
2. Специфика спроса и предложения земли.
3. Экономическая природа ренты и условия ее возникновения.
4. Цена земли. Арендная плата.
5. Сущность аграрных отношений. Агропромышленный комплекс и его структура.
6. Принципы налогообложения с учетом дифференциальной ренты

ПРАКТИЧЕСКОЕ ЗАДАНИЕ К РАЗДЕЛУ 7

Форма практического задания: расчетное практическое задание

Примерные расчетно-практические задания к разделу 7:

Задача № 5.1. Расчёт цены земли

На четырех одинаковых по площади земельных участках выращивается виноград. Природно-экономические показатели этих земель характеризуют следующие данные:

Участок	I	II	III	IV
Расходы выращивания, грн.	2000	2600	3600	4000
Валовой сбор, т	8	12	20	16
Расстояние до рынка сбыта, км	10	50	100	105

Транспортный тариф перевозок 1 т на расстояние в 1 км 0,4

Величина абсолютной ренты, грн. 300.

Определите:

цену каждого участка, если известно, что общественная норма прибыли - 15%, а ссудный процент на одолженный у банка капитал равен 5% годовых.

Виды ренты способствуют формированию цен на землю?

Существует ли дифференциальная рента на I участке?

Существует ли дифференциальная рента на II участке?

Какие участки обеспечивают этот вид ренты?

Назовите причины которые, на ваш взгляд обуславливают разное качество каждого земельного участка?

Участки имеют большую производительность?

Ответы обоснуйте экономичным анализом.

Задача № 5.2 Расчёт цены и количества труда

Фирма, являющаяся совершенным конкурентом на товарном рынке и монопсонистом на рынке фактора, производит продукцию по технологии

$$Q = 12 \times L - 2 \times L^2 .$$

Цена товара 5 ден. ед. Функция предложения труда имеет вид

$$L = 0,1 \times \omega - 2.$$

Определить, по какой цене фирма будет покупать труд, какое количество труда приобретет фирма, максимизирующая прибыль.

Задача № 5.3. Расчёт уровня занятости монополиста-монополиста

Фирма является монополией на рынке труда и монополией на товарном рынке. Заполните таблицу спроса на труд этой фирмы. Определите, сколько рабочих наймёт эта фирма, и какую установит ставку заработной платы.

Единицы труда, чел.	Совокупный продукт, шт.	Цена	Ставка зарплаты	Валовой доход	Доход от предельного продукта	Общие затраты на оплату труда	Предельные затраты на оплату труда
1	5	40	130				
2	11	39	140				
3	18	38	150				
4	23	37	160				
5	27	36	170				
6	30	35	180				
7	32	34	190				

Задача № 5.4. Расчёт приведённой стоимости

Две фирмы предлагают проекты строительства дома отдыха. Первая берётся построить его за два года и просит в первом году 200 млн р., а в начале второго – 300 млн р. Вторая фирма нуждается в трёхлетних инвестициях: 90, 180 и 288 млн р. в начале каждого года соответственно.

а) Какой из этих проектов дешевле, если для сравнения использовать 20 %-ную ставку дисконтирования? Найти приведённые стоимости проектов.

б) Какой из этих проектов дешевле, если для сравнения использовать 10%-ную ставку дисконтирования? Найти приведённые стоимости проектов.

г) Найти так называемую уравнивающую ставку дисконтирования, при котором ни одному из проектов нельзя отдать предпочтение.

Задача № 5.5. Выбор проекта для инвестирования

Имеется три проекта вложения денежных средств. Ставка процента составляет 15% годовых.

Проект	Доходы		Всего доходы
	1 год	2 год	
Зайка	750	750	1500
Белочка	500	1000	1500

Енотик	1000	500	1500
--------	------	-----	------

Рассчитать, какой проект является наиболее выгодным для инвестирования.

РУБЕЖНЫЙ КОНТРОЛЬ К РАЗДЕЛУ 2.3: форма рубежного контроля – компьютерное тестирование.

РАЗДЕЛ 8 ПРОВАЛЫ РЫНКА

Тема 8.1 Внешние эффекты и их способы регулирования

Цель: анализ причин возникновения и расчет последствий реализации внешних эффектов (

Перечень изучаемых элементов содержания:

Критерии эффективного функционирования экономики.

Равновесие в экономике «чистого» обмена.

Эффективность по Парето и экономика благосостояния.

Вопросы для самоподготовки:

1. «Экономика Робинзона Круза».
2. «Проблемы сочетания эффективности и справедливости государственной политики»
3. «Значение эффекта обратной связи в условиях рыночной экономики»
4. «Влияние международной торговли на общественное благосостояние»

Тема 8.2 Асимметричность информации и общественные блага

Цель: анализ причин возникновения и расчет последствий асимметричности информации

Перечень изучаемых элементов содержания:

Экономические риски и неопределенность. неопределенность: технологическая, внутренней и внешней среды; риски, страхование, экономическая безопасность. Асимметричность информации, рынок «лимонов», негативный отбор, моральный риск. Рыночные, институциональные и государственные меры регулирования асимметричности информации.

Общественные блага. Свойства общественных благ, классификация общественных благ. Чистое общественное благо, клубное общественное благо, перегружаемое общественное благо. Источники и условия финансирования производства общественных благ. Проблема оптимальности производства общественных благ. Эффект «безбилетника». Рынок страхования и асимметричность информации

Вопросы для самоподготовки:

1. Рынок страхования и асимметричность информации
2. Эффект отрицательного обора.
3. Проблемы выравнивания информационных потоков.
4. Проблема оптимального объема производства общественных благ

ПРАКТИЧЕСКОЕ ЗАДАНИЕ К РАЗДЕЛУ 8

Форма практического задания: эссе

Примерные темы эссе к разделу 8:

1. Проблема оптимального объема производства общественных благ
2. Рынок «Лимонов» и «Слив» в работах Акрелофа.
3. Склонность к риску для анализа страховых платежей
4. Эффект безбилетника и проблема его минимизации.
5. Асимметричность информации и проблемы ее регулирования.

РУБЕЖНЫЙ КОНТРОЛЬ К РАЗДЕЛУ 8: форма рубежного контроля – компьютерное тестирование.

Оформление работ, выполняемых в рамках самостоятельной работы осуществляется в соответствии с Методическими указаниями по оформлению письменных работ обучающихся в рамках самостоятельной работы, утвержденными Учебно-методическим советом РГСУ, Протокол № 2 от 25 июня 2015 года.

Конкретные практические задания и задания для рубежного контроля определяются в учебно-методических материалах по работе обучающихся в электронной информационно-образовательной среде РГСУ с применением технологий электронного обучения по данной дисциплине, утверждаемых ежегодно кафедрой.

5. Фонд оценочных средств для проведения промежуточной аттестации обучающихся по учебной дисциплине

5.1. Форма промежуточной аттестации обучающегося по учебной дисциплине.

Контрольным мероприятием промежуточной аттестации обучающихся по учебной дисциплине является экзамен, который проводится в устной форме.

5.2. Перечень компетенций с указанием этапов их формирования в процессе освоения образовательной программы.

Код компетенции	Содержание компетенции	Результаты обучения	Этапы формирования компетенций в процессе освоения образовательной программы
ОК-3	Способность использовать основы экономических знаний в различных сферах деятельности	Знать: основные экономические категории и закономерности экономического развития, составляющие основы экономических знаний.	Этап формирования знаний
		Уметь: использовать основы экономических знаний для решения в различных сферах деятельности	Этап формирования умений
		Владеть: навыками применения экономических основ на микро- и макроуровне	Этап формирования навыков и получения опыта
ОПК-2	способностью осуществлять сбор, анализ и обработку данных, необходимых для решения профессиональных задач	Знать: способы сбора и анализа информации о действующих микроэкономических агентах	Этап формирования знаний

		Уметь: обрабатывать информацию о действующих хозяйствующих субъектов под решение конкретных профессиональных задач	Этап формирования умений
		Владеть: навыками анализа и интерпретации результатов анализа	Этап формирования навыков и получения опыта
ОПК-3	способностью выбрать инструментальные средства для обработки экономических данных в соответствии с поставленной задачей, проанализировать результаты расчетов и обосновать полученные выводы	Знать: инструментальные средства для обработки экономических данных	Этап формирования знаний
		Уметь: использовать инструменты для обработки экономических данных	Этап формирования умений
		Владеть: навыками применения инструментов для обработки экономических данных с микро и макроуровня.	Этап формирования навыков и получения опыта
ПК-1	Способностью собрать и проанализировать исходные данные, необходимые для расчета экономических и социально-экономических показателей, характеризующих деятельность хозяйствующих субъектов	Знать: методики расчета и основные экономические и социально-экономические показатели, характеризующие деятельность хозяйствующих субъектов.	Этап формирования знаний
		Уметь: собирать и анализировать исходные данные для расчета показателей деятельности хозяйствующих субъектов	Этап формирования умений

		Владеть: навыками сбора, анализа и расчета показателей, характеризующих деятельность хозяйствующих субъектов.	Этап формирования навыков и получения опыта
ПК- 2	Способностью на основе типовых методик и действующей нормативно-правовой базы рассчитать экономические и социально-экономические показатели, характеризующие деятельность хозяйствующих субъектов.	Знать: типовые методики социально-экономических показателей, характеризующих деятельность хозяйствующих субъектов	Этап формирования знаний
		Уметь: рассчитать экономические и социально-экономические показатели, характеризующие деятельность хозяйствующих субъектов	Этап формирования умений
		Владеть: навыками оценки деятельности хозяйствующих субъектов на основе расчета экономических и социально-экономических показателей.	Этап формирования навыков и получения опыта
ПК-4,	способностью на основе описания экономических процессов и явлений строить стандартные теоретические и эконометрические модели, анализировать и содержательно интерпретировать полученные результаты	Знать: теоретические модели для анализа деятельности субъектов микроэкономики	Этап формирования знаний
		Уметь: строить данные модели относительно конкретных субъектов	Этап формирования умений
		Владеть: навыками описания результатов теоретических моделей,	Этап формирования навыков и получения опыта

		описывающих поведение микроэкономических агентов.	
ПК-6	способностью анализировать и интерпретировать данные отечественной и зарубежной статистики о социально-экономических процессах и явлениях, выявлять тенденции изменения социально-экономических показателей	Знать: приёмы анализа данных отечественной и зарубежной статистики для решения прикладных задач в области микроэкономического анализа.	Этап формирования знаний
		Уметь: выявлять тенденции изменения социально-экономических показателей деятельности микроэкономических агентов	Этап формирования умений
		Владеть: навыками интерпретации полученных результатов исследования.	Этап формирования навыков и получения опыта

5.3. Описание показателей и критериев оценивания компетенций на различных этапах их формирования, описание шкал оценивания

Код компетенции	Этапы формирования компетенций	Показатель оценивания компетенции	Критерии и шкалы оценивания
ОК-3, ОПК-2, ОПК-3, ПК-1, ПК- 2, ПК-4, ПК-6.	Этап формирования знаний.	Теоретический блок вопросов. Уровень освоения программного материала, логика и грамотность изложения, умение самостоятельно обобщать и излагать материал	1) обучающийся глубоко и прочно освоил программный материал, исчерпывающе, последовательно, грамотно и логически стройно его излагает, тесно увязывает с задачами и будущей деятельностью, не затрудняется с ответом при видоизменении задания, умеет самостоятельно обобщать и излагать материал, не допуская

			<p>ошибок – 9-10 баллов;</p> <p>2) обучающийся твердо знает программный материал, грамотно и по существу излагает его, не допуская существенных неточностей в ответе на вопрос, может правильно применять теоретические положения - 7-8 баллов;</p> <p>3) обучающийся освоил основной материал, но не знает отдельных деталей, допускает неточности, недостаточно правильные формулировки, нарушает последовательность в изложении программного материала - 5-6 баллов;</p> <p>4) обучающийся не знает значительной части программного материала, допускает существенные ошибки -0-4 балла.</p>
ОК-3, ОПК-2, ОПК-3, ПК-1, ПК- 2, ПК-4, ПК-6.	Этап формирования умений.	<p>Аналитическое задание (<i>задачи, ситуационные задания, кейсы, проблемные ситуации и т.д.</i>)</p> <p>Практическое применение теоретических положений применительно к профессиональным задачам, обоснование принятых решений</p>	<p>1) свободно справляется с задачами и практическими заданиями, правильно обосновывает принятые решения, задание выполнено верно, даны ясные аналитические выводы к решению задания, подкрепленные теорией - 9-10 баллов;</p> <p>2) владеет необходимыми умениями и навыками при выполнении практических заданий, задание выполнено верно, отмечается хорошее развитие аргумента, однако отмечены погрешности в ответе, скорректированные при собеседовании -7-8 баллов;</p>
ОК-3, ОПК-2, ОПК-3, ПК-1, ПК- 2, ПК-4, ПК-6.	Этап формирования навыков и получения опыта.	<p>Аналитическое задание (<i>задачи, ситуационные задания, кейсы, проблемные ситуации и т.д.</i>)</p> <p>Решение практических</p>	<p>3) испытывает затруднения в выполнении практических заданий, задание выполнено с ошибками, отсутствуют логические выводы и заключения к решению 5-6 баллов;</p> <p>4) практические задания,</p>

		заданий и задач, владение навыками и умениями при выполнении практических заданий, самостоятельность, умение обобщать и излагать материал.	задачи выполняет с большими затруднениями или задание не выполнено вообще, или задание выполнено не до конца, нет четких выводов и заключений по решению задания, сделаны неверные выводы по решению задания - 0-4 баллов.
--	--	--	--

5.4. Типовые контрольные задания или иные материалы, необходимые для оценки знаний, умений, навыков и (или) опыта деятельности, характеризующих этапы формирования компетенций в процессе освоения образовательной программы

Примерные вопросы для проведения промежуточной аттестации обучающихся по учебной дисциплине

Теоретический блок вопросов:

1. Предмет экономической теории. Формирование основных направлений экономической теории и их эволюция.
2. Методология и основные методы экономической теории.
3. Потребности, ресурсы, выбор. Экономические интересы и потребности. Закон повышения потребностей.
4. Специфика микроэкономического анализа в экономической теории. Субъекты рыночных отношений и их взаимодействие.
5. Принцип альтернативности и производственные возможности.
6. Экономическое содержание категории собственность.
7. Теория прав собственности.
8. Правовые предпосылки рыночного хозяйства и трансакционные издержки.
9. Формы собственности и их характеристика.
10. Экономическая система: содержание, структура и критерии классификации.
11. Характеристика основных классификаций экономических систем.
12. Условия формирования и функционирования свободного рынка. «Провалы рынка».
13. Роль государства в рыночной экономике.
14. Рыночный спрос. Факторы, на него влияющие. Кривая спроса.
15. Рыночное предложение. Факторы, на него влияющие. Кривые предложения.
16. Взаимодействие спроса и предложения. Рыночное равновесие и его динамика.
17. Государственное регулирование ценообразования в условиях рыночной экономики его последствия.
18. Ценовая эластичность спроса и ее практическое назначение. Перекрестная эластичность. Эластичность спроса относительно дохода.
19. Ценовая эластичность предложения и фактор времени.
20. Излишек потребителя и производителя. Общественная выгода от рыночного равновесия.
21. Полезность и ее функция. Сущность количественного и порядкового подхода к анализу полезности.
22. Законы Госсена. Эквимаржинальный принцип.

23. Предположения в отношении предпочтений потребителя. Кривые безразличия и их свойства.
24. Анализ потребительских бюджетов.
25. Бюджетное ограничение.
26. Оптимум потребителя.
27. Реакция потребителя на изменение цен. Индивидуальная кривая спроса.
28. Реакция потребителя на изменение дохода. Кривые Энгеля.
29. Эффект дохода и эффект замещения. Уравнение Слуцкого.
30. Производство и технология. Понятие производственной функции. Изокванты.
31. Производственный выбор в краткосрочном периоде. Закон убывающей отдачи.
32. Производственный выбор в долгосрочном периоде. Замещение факторов производства.
33. Изменение размеров производства. Эффект масштаба.
34. Природа издержек производства, их структура и виды.
35. Динамика издержек в краткосрочном и долгосрочном периодах.
36. Минимизация издержек производства: определение эффективного способа производства. Траектория развития.
37. Выручка и прибыль. Экономическая природа прибыли.
38. Принцип максимизации прибыли.
39. Концентрация и централизация капитала. Диверсификация.
40. Показатели концентрации отрасли.
41. Рыночная власть: источники и способ ее измерения.
42. Рыночные структуры: их типы и определяющие признаки. Совершенная и несовершенная конкуренция. Движущие силы конкуренции.
43. Рынок совершенной конкуренции: определяющие признаки, достоинства и недостатки.
44. Предложение совершенно конкурентной фирмы в краткосрочном и долгосрочном периодах
45. . Предложение совершенно конкурентной отрасли.
46. Эффективность рыночной структуры совершенной конкуренции.
47. Экономическая природа и виды монополии. Источники монопольной власти.
48. Предложение на монопольных рынках.
49. Естественная монополия и дилемма ее регулирования.
50. Антимонопольная политика. Экономические последствия и регулирование деятельности монополий.
51. Монополистическое поведение: ценовая дискриминация.
52. Характерные черты монополистической конкуренции. Неценовая конкуренция и реклама.
53. Монополистическая конкуренция: производственный выбор в условиях ограниченной рыночной власти.
54. Монополистической конкуренции и общественная эффективность.
55. Олигополия: основные черты и стратегии поведения.
56. Модель картеля. Механизм разрушения картельного соглашения.
57. Модели «блокирующего ценообразования» и «сознательного соперничества».
58. Модель ценового лидерства. Ценообразование по принципу «издержки плюс».
59. Модель дуополии Курно.
60. Модель ломанной кривой спроса.
61. Олигополия с точки зрения теории игр.
62. Факторы производства. Особенности функционирования рынков факторов производства.
63. Равновесие на рынках факторов производства при совершенной конкуренции.
64. Равновесие на рынках факторов производства в условиях рыночной власти. Функциональное распределение доходов.

65. Содержание и особенности рынка труда. Спрос и предложение труда. Эффект дохода и замены.
66. Заработная плата: сущность, виды и функции.
67. Методы государственного регулирования рынка труда.
68. Заработная плата в условиях совершенной и несовершенной конкуренции.
69. Проблема бедности: сущность, основные методы измерения. Дифференциация доходов. Коэффициент Джини.
70. Сущность капитала и его формы. Амортизация.
71. Особенности формирование спроса и предложения на капитал. Равновесие на рынке капитала.
72. Доход на капитал (процент) и его экономическая природа.
73. Стоимость денег во времени. Сложный процент и дисконтирование.
74. Земля как фактор производства. Специфика спроса и предложения земли.
75. Экономическая природа ренты и условия ее возникновения.
76. Цена земли. Арендная плата.

Аналитическое задание :

1. Петров хочет купить мебельный гарнитур. Он должен затратить на поиски дешевого и качественного варианта 7 рабочих дней, для чего намерен взять отпуск без сохранения заработка. Если он не сделает этого, то купит гарнитур на 20% дороже. В день Петров зарабатывает 1000 руб.
2. Какова должна быть цена гарнитура для того, чтобы рационально мыслящему Петрову было все равно – искать дешевый вариант или нет?
3. Самолетом из Москвы во Владивосток можно добраться за 8 ч, но с учетом сопутствующих затрат времени можно считать, что сутки для работы или отдыха теряются. Поездка в поезде займет 9 дней. Авиабилет стоит 900 р., а железнодорожный билет 500 р.
4. а) Какой способ передвижения дешевле для человека, зарабатывающего 50 р. каждый рабочий день с понедельника по пятницу.
5. б) Если 4 из 9 дней пути на поезде приходится на выходные, то сколько должен зарабатывать в будний день наш путешественник, чтобы ему было все равно с чисто экономической позиции - лететь в выходной день или ехать поездом?
6. Иванов хочет отремонтировать квартиру. Он может нанять мастеров и заплатить им 15 тыс. р., а может все сделать сам, тогда ремонт будет стоить ему только 5 тыс. р. (цена материалов). Но придется взять отпуск без сохранения заработка. В день он зарабатывает 500 р. Какое максимальное число дней может потратить на ремонт Иванов, чтобы не нести убытки.
7. На одном поле фермер может произвести 500 т картофеля или 100 т пшеницы, а на другом альтернативная стоимость выращивания 2 т пшеницы равна 5 т картофеля при максимальном производстве картофеля, равном 1000 т. Построить кривую производственных возможностей фермера.
8. Средневековый кузнец специализируется на копьях и плугах. Могут ли его альтернативные производственные возможности описываться следующими данными?

Копья, шт	36	30	24	18	12	6	0
Плуги, шт	0	2	5	9	12	15	17

9. На рынке товара X функция спроса задана как $Q_d = 360 - 30P$, а функция предложения задана как $Q_s = 20P - 40$. Ответьте на несколько вопросов про рынок товара X. Чему равна равновесная цена?. Чему равен равновесный объем продаж? Чему равен излишек производителя (PS) в точке равновесия?

10. На рынке некоторого товара функция спроса задана как $Q_d = 300 - 3P$, а функция предложения задана как $Q_s = 2P - 50$, где P – цена товара, Q_d - величина спроса на него, а Q_s - величина предложения. Рассчитайте равновесную цену, которая установится на этом рынке.
11. В продолжение предыдущего вопроса. На рынке некоторого товара функция спроса задана как $Q_d = 300 - 3P$, а функция предложения задана как $Q_s = 2P - 50$, где P – цена товара, Q_d - величина спроса на него, а Q_s - величина предложения. Рассчитайте величину излишка производителя на этом рынке в ситуации .
12. Когда говядина стоила 200 руб./кг. величина спроса на курятину составляла 1000 кг. в неделю. После того, как цена говядины выросла до 400 руб./кг. (при прочих равных условиях), величина спроса на курятину составила 3000 кг. в неделю. Рассчитайте величину перекрестной эластичности спроса на курятину по цене говядины по формуле ДУГОВОЙ эластичности.
13. Определите оптимальный для потребителя объем блага Q , если известно, что функция полезности индивида от обладания этим благом имеет вид:
- 1) $U(Q) = 1 - 5 \times Q^2$
 - 2) $U(Q) = 5 + Q - Q^2$
 - 3) $U(Q) = Q^2 - 5 \times Q^3$
14. Общая TU и предельная MU полезности товаров А, В, С представлены в таблице. Заполнить пропуски в таблице.

Количество товара	А		В		С	
	TU	MU	TU	MU	TU	MU
1	...	20	19	...	22	...
2	...	15	30	10
3	...	12	38	...	39	...
4	...	8	43	...	44	...
5	...	6	45	3

15. Потребитель покупает 4 единицы блага X и 9 единиц блага Y, имея доход 100 ден. ед. Найти цены товаров X и Y, если известно, что предельная норма замены товара Y товаром X (MRS_{xy}) равна 4.
16. Определите предельную полезность благ x и y , если функция полезности имеет вид:
- 1) $U(x;y) = 2x + y$;
 - 2) $U(x;y) = 2x^2 + y$;
 - 3) $U(x;y) = x^\beta y^{1-\beta}$
17. Фирма, выпускающая 100 единиц продукции, имеет общие издержки $TC(100) = \$8000$ и переменные издержки $VC(100) = \$2000$. Какими будут СРЕДНИЕ ПОСТОЯННЫЕ издержки этой фирмы при выпуске 200 единиц продукции (т.е. $AFC(200)$)?
18. Семь работников могут все вместе произвести 730 единиц продукции, а восемь работников могут все вместе произвести 800 единиц продукции. Чему равны предельный продукт восьмого работника и средний продукт восьми работников?
19. Известно, что в течение года бухгалтерская прибыль кофейной компании «Кофейный дом» составила 150000 рублей. Управляя фирмой, предприниматель данной компании упускает зарплату в 90000 рублей, которую мог бы получить, работая в другом месте. Известно

также, что предприниматель располагал суммой 200000 рублей собственных средств, которые он вложил в компанию. Предполагая, что он упускает 10% годовых с этих средств, определите экономическую прибыль.

20. Фирма выпускает 100 единиц продукции. При этом общие издержки фирмы составляют 800 долл., из них переменные издержки составляют 200 долл. Рассчитайте средние постоянные издержки фирмы при выпуске ста единиц продукции.

21. Предположим, у некоторой фирмы для того, чтобы цена продукции превысила средние общие издержки (АТС), эта цена должна быть не ниже, чем 100 руб. за единицу. Для того, чтобы цена превысила средние переменные издержки производства (АVC), она должна быть не ниже, чем 80 руб. за единицу. Если фактически на рынке установилась цена 90 руб. за единицу продукции (и фирма никак не может это изменить), то определите последствия.

22. Предприятие находится в условиях совершенной конкуренции.

Цена установилась на уровне 10 р.

Зависимость общих затрат от выпуска продукции представлена в таблице:

Выпуск, шт.	10	11	12	13	14	15
Общие затраты, р.	80	86	93	102	113	125

Какой объём производства выберет это предприятие, если оно максимизирует прибыль?

23. Сто фирм в условиях совершенной конкуренции имеют следующую зависимость общих издержек от объёма выпуска:

Объём выпуска фирмы	800	900	1000	1100
Общие издержки фирмы, тыс. р.	40	45,5	51,6	58,2

24. Шкала рыночного спроса показана в следующей таблице:

Величина рыночного спроса	80 000	90 000	100 000	110 000
Цена, р.	70	65	61	58

а) Определите рыночную цену.

б) Является ли производство прибыльным? Какую экономическую прибыль (убыток) получает одна фирма?

25. Общие затраты фирмы, действующей на рынке совершенной конкуренции, составляют $0,5 \cdot Q^3 - 15 \cdot Q^2 + 300 \cdot Q + 250\,000$.

При какой цене фирме становится невыгодным работать на этом рынке в краткосрочном периоде?

26. Конкурентная фирма находится в состоянии равновесия в долгосрочном периоде и имеет следующие затраты: $TC = Q^3 - 38 \cdot Q^2 + 418 \cdot Q$. Определите цену на этом рынке в долгосрочном периоде.

27. В отрасли действуют 130 одинаковых фирм. Издержки производства каждой фирмы описываются функциями $TC = Q^3 - 36 \cdot Q^2 + 384 \cdot Q$,

Где Q - объём производства в тысячах штук. Найти рыночную цену и отраслевой выпуск продукции, при которых на конкурентном рынке устанавливается долгосрочное равновесие.

28. На четырех одинаковых по площади земельных участках выращивается виноград.
Природно-экономические показатели этих земель характеризуют следующие данные:

Участок	I	II	III	IV
Расходы выращивания, грн.	2000	2600	3600	4000
Валовой сбор, т	8	12	20	16
Расстояние до рынка сбыта, км	10	50	100	105

Транспортный тариф перевозок 1 т на расстояние в 1 км 0,4

Величина абсолютной ренты, грн. 300.

Определите: цену каждого участка, если известно, что общественная норма прибыли - 15%, а ссудный процент на одолженный у банка капитал равен 5% годовых.

Виды ренты способствуют формированию цен на землю?

Существует ли дифференциальная рента на I участке?

Существует ли дифференциальная рента на II участке?

Какие участки обеспечивают этот вид ренты?

Назовите причины которые, на ваш взгляд обуславливают разное качество каждого земельного участка?

Участки имеют большую производительность?

Ответы обоснуйте экономичным анализом.

29. Фирма, являющаяся совершенным конкурентом на товарном рынке и монополистом на рынке фактора, производит продукцию по технологии

$$Q = 12 \times L - 2 \times L^2.$$

Цена товара 5 ден. ед. Функция предложения труда имеет вид

$$L = 0,1 \times \omega - 2.$$

Определить, по какой цене фирма будет покупать труд, какое количество труда приобретет фирма, максимизирующая прибыль.

30. Фирма является монополией на рынке труда и монополией на товарном рынке.

Заполните таблицу спроса на труд этой фирмы.

Определите, сколько рабочих наймет эта фирма, и какую установит ставку заработной платы.

Единицы труда, чел.	Совокупный продукт, шт.	Цена	Ставка зарплаты	Валовой доход	Доход от предельного продукта	Общие затраты на оплату труда	Предельные затраты на оплату труда
1	5	40	130				
2	11	39	140				
3	18	38	150				
4	23	37	160				
5	27	36	170				
6	30	35	180				

7	32	34	190				
---	----	----	-----	--	--	--	--

31. Две фирмы предлагают проекты строительства дома отдыха. Первая берётся построить его за два года и просит в первом году 200 млн р., а в начале второго – 300 млн р. Вторая фирма нуждается в трёхлетних инвестициях: 90, 180 и 288 млн р. в начале каждого года соответственно.

а) Какой из этих проектов дешевле, если для сравнения использовать 20 %-ную ставку дисконтирования? Найти приведённые стоимости проектов.

б) Какой из этих проектов дешевле, если для сравнения использовать 10%-ную ставку дисконтирования? Найти приведённые стоимости проектов.

г) Найти так называемую уравнивающую ставку дисконтирования, при котором ни одному из проектов нельзя отдать предпочтение.

5.5. Методические материалы, определяющие процедуры оценивания знаний, умений, навыков и (или) опыта деятельности, характеризующих этапы формирования компетенций

Промежуточная аттестации по учебной дисциплине проводится в соответствии с Положением о промежуточной аттестации обучающихся по основным профессиональным образовательным программам в Российском государственном социальном университете и Положение о балльно-рейтинговой системе оценки успеваемости обучающихся по основным профессиональным образовательным программам – программам среднего профессионального образования, программам бакалавриата, программам специалитета, программам магистратуры в Российском государственном социальном университете.

На промежуточную аттестацию отводится 20 рейтинговых баллов.

Ответы обучающегося на контрольном мероприятии промежуточной аттестации оцениваются педагогическим работником по 20 - балльной шкале, а итоговая оценка по учебной дисциплине выставляется по пятибалльной системе для экзамена/дифференцированного зачета и по системе зачтено/не зачтено для зачета.

Критерии выставления оценки определяются Положением о балльно-рейтинговой системе оценки успеваемости обучающихся по основным профессиональным образовательным программам – программам среднего профессионального образования, программам бакалавриата, программам специалитета, программам магистратуры в Российском государственном социальном университете.

6. Перечень основной и дополнительной учебной литературы для освоения учебной дисциплины.

6.1. Основная литература.

1. Ким, И. А. Микроэкономика : учебник и практикум для вузов / И. А. Ким. — Москва : Издательство Юрайт, 2020. — 328 с. — (Высшее образование). — ISBN 978-5-534-01637-6. — Текст : электронный // ЭБС Юрайт [сайт]. — URL: <http://biblio-online.ru/bcode/450050>.

1.2. Дополнительная литература

1. Иохин, В. Я. Микроэкономика : учебник для вузов / В. Я. Иохин. — 2-е изд., перераб. и доп. — Москва : Издательство Юрайт, 2020. — 353 с. — (Высшее образование). — ISBN 978-5-534-10758-6. — Текст : электронный // ЭБС Юрайт [сайт]. — URL: <http://biblio-online.ru/bcode/449870>.

2. Микроэкономика : учебник и практикум для бакалавриата и специалиста / Г. Е. Алпатов [и др.]. — Москва : Издательство Юрайт, 2019. — 299 с. — (Бакалавр и специалист). — ISBN 978-5-534-03108-9. — Текст : электронный // ЭБС Юрайт [сайт]. — URL: <http://biblio-online.ru/bcode/433152>.

7. Перечень ресурсов информационно-коммуникационной сети «Интернет», необходимых для освоения учебной дисциплины

Название электронного ресурса	Описание электронного ресурса	Используемый для работы адрес
Университетская информационная система РОССИЯ (УИС РОССИЯ)	Университетская информационная система РОССИЯ (УИС РОССИЯ) – электронная библиотека и база для исследований и учебных курсов в области экономики, управления, социологии, лингвистики, философии, филологии, международных отношений и других гуманитарных наук. УИС РОССИЯ поддерживается на базе Научно-исследовательского вычислительного центра МГУ имени М.В. Ломоносова	https://uisrussia.msu.ru/ 100% доступ
Электронная библиотека учебников	На сайте представлены учебники, лекции, доклады, монографии по естественным и гуманитарным наукам.	http://studentam.net 100% доступ
Cyberleninka	Содержит каталог научной периодики по большому количеству научных дисциплин, который содержит полную информацию о научных журналах в электронном виде, включающую их описания и все вышедшие выпуски с содержанием, темами научных статей и их полными текстами.	http://cyberleninka.ru/journal 100% доступ
Единое окно доступа к образовательным ресурсам	Информационная система предоставляет свободный доступ к каталогу образовательных интернет-ресурсов и полнотекстовой электронной учебно-методической библиотеке для общего и профессионального образования	http://window.edu.ru/library 100% доступ
Электронные библиотеки. Электронные библиотеки, словари, энциклопедии	Интернет-ресурсы образовательного и научно-образовательного назначения, оформленные в виде электронных библиотек, словарей и энциклопедий, предоставляют открытый доступ к полнотекстовым информационным ресурсам, представленным в электронном формате — учебникам и учебным пособиям, хрестоматиям и художественным произведениям, историческим источникам и научно-популярным статьям, справочным изданиям и др.	http://gigabaza.ru/doc/131454.html 100% доступ
Библиотека юридической литературы	Электронная библиотека открытого доступа (монографии, диссертации,	http://pravo.eup.ru/ 100% доступ

книги, статьи, новости и аналитика, конспекты лекций, рефераты, учебники).

<http://www.aup.ru>

Административно-Управленческий Портал - основой AUP.Ru является бесплатная электронная библиотека по вопросам экономики, финансов, менеджмента и маркетинга на предприятии. Публикации и учебно-методические пособия, форумы и полезные ссылки по экономике, финансам, менеджменту, маркетингу.

<http://www.humanities.edu.ru>

Социально-гуманитарное и политологическое образование: система федеральных образовательных порталов.

<http://www.econline.h1.ru>

Economics online - целью данного проекта является создание коллекции ссылок на ресурсы WWW, предоставляющие экономическую и финансовую информацию бесплатно в режиме онлайн. На сайте вы найдете каталог ссылок на лучшие экономические ресурсы, новости, информацию по экономической теории, финансам, статистике, архивы научных работ по экономике и т. д.

<http://economicus.ru>

Economicus.Ru - проект Института "Экономическая Школа". Economicus.Ru – экономический портал, главной целью которого является предоставление качественной информации по самому широкому спектру экономических дисциплин. Работы и биографии известных экономистов, профессиональный каталог экономических ресурсов Интернет, экономическая конференция, учебно-методические материалы для преподающих и изучающих экономику, подборка словарей, энциклопедий, справочников по самым разнообразным областям экономики, наиболее полное собрание лекций по экономической теории. Сайт ориентирован на специалистов и тех, кто только начинает изучать экономику, а, следовательно, он будет полезен не только студентам, но и преподавателям экономических вузов, аспирантам и ученым.

<http://www.informika.ru>

Informika - государственное научное предприятие, созданное для обеспечения всестороннего развития и продвижения новых информационных технологий в сферах образования и науки России.

<http://www.yudanov.ru>

Персональный сайт профессора Финансового университета А.Ю.Юданова (тематика: Микроэкономика, конкуренция, фармацевтический рынок)

<http://ecsocman.edu.ru>

Экономика, Социология, Менеджмент - федеральный образовательный портал. Это некоммерческий проект. Все ресурсы находятся в открытом доступе. Цель портала - выработка новых стандартов организации и информационного обеспечения образовательного процесса на всех уровнях образования.

8. Методические указания для обучающихся по освоению учебной дисциплины

Освоение обучающимся учебной дисциплины «Микроэкономика» предполагает изучение материалов дисциплины на аудиторных занятиях и в ходе самостоятельной работы. Аудиторные занятия проходят в форме лекций, семинаров и практических занятий. Самостоятельная работа включает разнообразный комплекс видов и форм работы обучающихся.

Для успешного освоения учебной дисциплины и достижения поставленных целей необходимо внимательно ознакомиться с настоящей рабочей программы учебной дисциплины. Ее может представить преподаватель на вводной лекции или самостоятельно обучающийся использует информацию на официальном Интернет-сайте Университета.

Следует обратить внимание на список основной и дополнительной литературы, которая имеется в электронной библиотечной системе <http://biblioclub.ru>, на предлагаемые

преподавателем ресурсы информационно-телекоммуникационной сети Интернет. Эта информация необходима для самостоятельной работы обучающегося.

При подготовке к аудиторным занятиям необходимо помнить особенности каждой формы его проведения.

Подготовка к учебному занятию лекционного типа заключается в следующем.

С целью обеспечения успешного обучения обучающийся должен готовиться к лекции, поскольку она является важнейшей формой организации учебного процесса, поскольку:

знакомит с новым учебным материалом;

разъясняет учебные элементы, трудные для понимания;

систематизирует учебный материал;

ориентирует в учебном процессе.

С этой целью:

внимательно прочитайте материал предыдущей лекции;

ознакомьтесь с учебным материалом по учебнику и учебным пособиям с темой прочитанной лекции;

внесите дополнения к полученным ранее знаниям по теме лекции на полях лекционной тетради;

запишите возможные вопросы, которые вы зададите лектору на лекции по материалу изученной лекции;

постарайтесь уяснить место изучаемой темы в своей подготовке;

узнайте тему предстоящей лекции (по тематическому плану, по информации лектора) и запишите информацию, которой вы владеете по данному вопросу

Подготовка к занятию семинарского типа

При подготовке и работе во время проведения лабораторных работ и занятий семинарского типа следует обратить внимание на следующие моменты: на процесс предварительной подготовки, на работу во время занятия, обработку полученных результатов, исправление полученных замечаний.

Предварительная подготовка к учебному занятию семинарского типа заключается в изучении теоретического материала в отведенное для самостоятельной работы время, ознакомление с инструктивными материалами с целью осознания задач лабораторной работы/практического занятия, техники безопасности при работе с приборами, веществами.

Работа во время проведения учебного занятия семинарского типа включает несколько моментов:

консультирование студентов преподавателями и вспомогательным персоналом с целью предоставления исчерпывающей информации, необходимой для самостоятельного выполнения предложенных преподавателем задач, ознакомление с правилами техники безопасности при работе в лаборатории;

самостоятельное выполнение заданий согласно обозначенной учебной программой тематики;

Обработка, обобщение полученных результатов лабораторной работы проводится обучающимися самостоятельно или под руководством преподавателя (в зависимости от степени сложности поставленных задач). В результате оформляется индивидуальный отчет. Подготовленная к сдаче на контроль и оценку работа сдается преподавателю. Форма отчетности может быть письменная, устная или две одновременно. Главным результатом в данном случае служит получение положительной оценки по каждой лабораторной работе/практическому занятию. Это является необходимым условием при проведении рубежного контроля и допуска к зачету/дифференцированному зачету/экзамену. При получении неудовлетворительных результатов обучающийся имеет право в дополнительное время пересдать преподавателю работу до проведения промежуточной аттестации.

Самостоятельная работа.

Для более углубленного изучения темы задания для самостоятельной работы рекомендуется выполнять параллельно с изучением данной темы. При выполнении заданий по

возможности используйте наглядное представление материала. Более подробная информация о самостоятельной работе представлена в разделах «Учебно-методическое обеспечение самостоятельной работы по дисциплине (модулю)», «Методические указания к самостоятельной работе по дисциплине (модулю)».

Подготовка к зачету.

К зачету необходимо готовиться целенаправленно, регулярно, систематически и с первых дней обучения по данной дисциплине. Попытки освоить учебную дисциплину в период зачетно-экзаменационной сессии, как правило, приносят не слишком удовлетворительные результаты.

При подготовке к экзамену по теоретической части выделите в вопросе главное, существенное (понятия, признаки, классификации и пр.), приведите примеры, иллюстрирующие теоретические положения.

После предложенных указаний у обучающихся должно сформироваться четкое представление об объеме и характере знаний и умений, которыми надо будет овладеть по дисциплине.

9. Информационно-технологическое обеспечение образовательного процесса по учебной дисциплине

9.1. Информационные технологии

1. Персональные компьютеры;
2. Доступ к интернет
3. Проектор.

9.2. Программное обеспечение

1. Microsoft Office (Word, Excel, Power Pont),

9.3. Информационные справочные системы

№№	Название электронного ресурса	Описание электронного ресурса	Используемый для работы адрес
1.	ЭБС «Университетская библиотека онлайн»	Электронно-библиотечная система, электронные книги и аудиокниг, учебники для ВУЗов, средних специальных учебных заведений и школы, а также научные монографии, научная периодика, в т.ч. журналы ВАК.	http://biblioclub.ru/ 100% доступ
2.	Научная электронная библиотека eLIBRARY.ru	Поиск по рефератам и полным текстам статей, опубликованных в российских и зарубежных научно-технических журналах.	http://elibrary.ru/ Доступ с любого компьютера в сети Университета на 276 журналов по подписке Университета. Доступ к 5493 журналам с полным текстом в открытом доступе, из них российских журналов 5022.
3.	ЭБС издательства «Юрайт»	Электронно-библиотечная система, коллекция электронных	http://www.biblio-online.ru/ 100% доступ

		версий книг.	
4.	ЭБС издательства "ЛАНЬ"	Электронно-библиотечная система, коллекция электронных версий книг.	http://e.lanbook.com/ 100% доступ
5.	ЭБС "Book.ru"	Электронно-библиотечная система, коллекция электронных версий книг.	http://www.book.ru 100% доступ
6.	База данных EastView	Полнотекстовая база данных периодики.	http://ebiblioteka.ru/ С любого компьютера в сети Университета
7.	База данных международного индекса научного цитирования – Scopus:	Библиографическая и реферативная информация и инструменты для отслеживания цитируемости статей, опубликованных в научных изданиях.	http://www.scopus.com/ Доступ с любого компьютера в сети Университета.
8.	Международный индекс научного цитирования Web of Science (Web of Knowledge)	Библиографическая и реферативная информация и инструменты для отслеживания цитируемости статей, опубликованных в научных изданиях. Университета.	http://webofknowledge.com; Доступ с любого компьютера в сети Университета.
8.	Президентская библиотека им. Б.Н.Ельцина	Общегосударственное электронное хранилище цифровых копий важнейших документов по истории, теории и практике российской государственности, русскому языку, а также мультимедийных образовательных, научно-образовательных, культурно-просветительских и информационно-аналитических ресурсов.	https://www.prlib.ru/ Доступ в электронном читальном зале Научной библиотеки Университета.
9.	Национальная электронная библиотека	Крупнейшее собрание книг, диссертаций, музыкальных нот, карт и прочих материалов.	https://rusneb.ru/ доступ к полной коллекции с компьютеров в электронном читальном зале Научной библиотеки Университета
10/	Видеотека учебных фильмов «Решение»	Коллекция учебных видеофильмов	http://eduvideo.online 100% доступ

10. Материально-техническое обеспечение образовательного процесса по учебной дисциплине

Для изучения учебной дисциплины «Микроэкономика» в рамках реализации основной профессиональной образовательной программы по направлению подготовки «38.03.01- Экономика» используются:

Учебная аудитория для занятий лекционного типа оснащена специализированной мебелью (стол для преподавателя, парты, стулья, доска для написания мелом); техническими средствами обучения (видеопроекторное оборудование, средства звуковоспроизведения, экран и имеющие выход в сеть Интернет).

Учебная аудитория для занятий семинарского типа: оснащена специализированной мебелью (стол для преподавателя, парты, стулья, доска для написания мелом); техническими средствами обучения (видеопроекторное оборудование, средства звуковоспроизведения, экран и имеющие выход в сеть Интернет).

Помещения для самостоятельной работы обучающихся: оснащены специализированной мебелью (парты, стулья) техническими средствами обучения (персональные компьютеры с доступом в сеть интернет и обеспечением доступа в электронно-информационную среду университета, программным обеспечением).

11. Образовательные технологии

При реализации учебной дисциплины «**Микроэкономика**» применяются различные образовательные технологии, в том числе технологии электронного обучения.

Освоение учебной дисциплины «**Микроэкономика**» предусматривает использование в учебном процессе активных и интерактивных форм проведения учебных занятий в форме проблемного обучения, разбора конкретных ситуаций в сочетании с внеаудиторной работой с целью формирования и развития **профессиональных** навыков обучающихся.

При освоении учебной дисциплины «**Микроэкономика**» предусмотрено применением электронного обучения.

Учебные часы дисциплины «**Микроэкономика**» предусматривают классическую контактную работу преподавателя с обучающимся в аудитории и контактную работу посредством электронной информационно-образовательной среды в синхронном и асинхронном режиме (вне аудитории) посредством применения возможностей компьютерных технологий (электронная почта, электронный учебник, тестирование, вебинар, видеофильм, презентация, форум и др.).

По заочной форме обучения для обучающихся факультета дистанционного обучения освоение учебной дисциплины осуществляется исключительно с применением дистанционных образовательных технологий.

В рамках учебной дисциплины «**Микроэкономика**» предусмотрены встречи с руководителями и работниками организаций, деятельность которых связана с направленностью (профилем) реализуемой основной профессиональной образовательной программы.

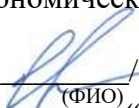
Лист регистрации изменений

№ п/п	Содержание изменения	Реквизиты документа об утверждении изменения	Дата введения изменения
1.	Утверждена и введена в действие решением Ученого совета на основании Федерального государственного образовательного стандарта высшего образования по направлению подготовки 38.03.01 Экономика (уровень бакалавриата), утвержденного приказом Министерства образования и науки Российской Федерации от 12.11.2015 № 1327	Протокол заседания Ученого совета № 10 от «28» мая 2020 года	01.09.2020
2.	Актуализирована с учетом развития науки, культуры, экономики, техники, технологий и социальной сферы	Протокол заседания Ученого совета Экономического факультета № 10 от «28» мая 2020 года	01.09.2020
3.	*	Протокол заседания Ученого совета № _____ от «___» _____ 20___ года	__-__-____
4.	*	Протокол заседания Ученого совета № _____ от «___» _____ 20___ года	__-__-____
5.			



Министерство науки и высшего образования Российской Федерации
ФЕДЕРАЛЬНОЕ ГОСУДАРСТВЕННОЕ БЮДЖЕТНОЕ ОБРАЗОВАТЕЛЬНОЕ
УЧРЕЖДЕНИЕ ВЫСШЕГО ОБРАЗОВАНИЯ
«РОССИЙСКИЙ ГОСУДАРСТВЕННЫЙ СОЦИАЛЬНЫЙ УНИВЕРСИТЕТ»

УТВЕРЖДАЮ
Декан Экономического факультета


_____/ Солодуха П.В.
(ФИО) «28» мая 2020г.

**РАБОЧАЯ ПРОГРАММА ДИСЦИПЛИНЫ (МОДУЛЯ)
ТЕОРИЯ УПРАВЛЕНИЯ ОРГАНИЗАЦИИ**

**Наименование образовательной программы
Экономика и управление предприятиями**

**Направление подготовки
38.03.01 Экономика (уровень бакалавриата)**

**Направленность (профиль)
Экономика и управление предприятиями**

**ОБРАЗОВАТЕЛЬНАЯ ПРОГРАММА ВЫСШЕГО ОБРАЗОВАНИЯ –
ПРОГРАММА БАКАЛАВРИАТА**

**Уровень профессионального образования
Высшее образование – бакалавриат**

**Форма обучения
Очная, очно-заочная, заочная,
заочная форма обучения с использованием дистанционных образовательных
технологий**

Москва 2020

Рабочая программа дисциплины (модуля) «Теория управления организации» разработана на основании федерального государственного образовательного стандарта высшего образования по направлению подготовки 38.03.01 Экономика (уровень бакалавриата), утвержденного приказом Министерства образования и науки Российской Федерации от 12.11.2015 № 1327, учебного плана по основной профессиональной образовательной программе высшего образования.

Рабочая программа дисциплины (модуля) разработана рабочей группой в составе:
канд. социол. наук, доцент Евстратова Т.А.

Руководитель основной
профессиональной
образовательной программы
канд. экон. наук, доцент, доцент



С.В. ШАМШЧЕВ

(подпись)


Рабочая программа дисциплины (модуля) обсуждена и утверждена на Ученом совете факультета управления
Протокол № 10 от «28» мая 2020 года
Декан факультета:
д-р эконом.наук, профессор



П.В.СОЛОДУХА

Рабочая программа учебной дисциплины рекомендована к утверждению представителями организаций-работодателей:

ЗАО КЦ ЛАРИУМ,
Генеральный директор



Н.А. Королькова

(подпись)

Рабочая программа учебной дисциплины рецензирована и рекомендована к утверждению:


Д.э.н., профессор Финансового университета при
Правительстве РФ



И.Ю. БЕЛЯЕВА

(подпись)

Д.с.н., профессор
Профессор факультета управления



О.А. УРЖА

(подпись)

Согласовано
Научная библиотека, директор

(подпись)

И.Г. Маляр

СОДЕРЖАНИЕ

1. Общие положения.....	4
1.1. Цель и задачи дисциплины (модуля).....	4
1.2. Место дисциплины (модуля) в структуре основной профессиональной образовательной программы	4
1.3. Планируемые результаты обучения по дисциплине (модулю) в рамках планируемых результатов освоения основной профессиональной образовательной программы	5
2. Объем дисциплины (модуля), включая контактную работу обучающегося с преподавателем и самостоятельную работу обучающегося.....	6
3. Содержание учебной дисциплины	7
3.1. Учебно-тематический план по очной форме обучения	7
3.2. Учебно-тематический план по очно-заочной форме обучения	8
3.3. Учебно-тематический план по заочной форме обучения.....	9
4. Учебно-методическое обеспечение самостоятельной работы обучающихся по дисциплине (модулю).....	10
5. Фонд оценочных средств для проведения промежуточной аттестации обучающихся по дисциплине (модулю)	18
5.1. Форма промежуточной аттестации обучающегося по дисциплине (модулю)	18
5.2. Перечень компетенций с указанием этапов их формирования в процессе освоения образовательной программы	18
5.3. Описание показателей и критериев оценивания компетенций на различных этапах их формирования, описание шкал оценивания	19
5.4. Типовые контрольные задания или иные материалы, необходимые для оценки знаний, умений, навыков и (или) опыта деятельности, характеризующих этапы формирования компетенций в процессе освоения образовательной программы	21
5.5. Методические материалы, определяющие процедуры оценивания знаний, умений, навыков и (или) опыта деятельности, характеризующих этапы формирования компетенций.....	23
6. Перечень основной и дополнительной учебной литературы для освоения дисциплины (модуля)	23
6.1. Основная литература	23
6.2. Дополнительная литература.....	24
7. Перечень ресурсов информационно-коммуникационной сети «Интернет», необходимых для освоения дисциплины (модуля)	24
8. Методические указания для обучающихся по освоению дисциплины (модуля).....	26
9. Информационно-технологическое обеспечение образовательного процесса по дисциплине (модулю).....	27
9.1. Информационные технологии	27
9.2. Программное обеспечение	27
9.3. Информационные справочные системы	27
10. Материально-техническое обеспечение образовательного процесса по дисциплине (модулю) ..	27
11. Образовательные технологии	28

1. Общие положения

1.1. Цель и задачи дисциплины (модуля)

Цель учебной дисциплины заключается в получении обучающимися теоретических знаний об основных тенденциях развития управленческой мысли, о теории и практике функционирования и развития системы управления, о закономерностях развития организаций; формирование способностей проектировать организационные структуры, участвовать в разработке стратегий управления человеческими ресурсами организаций, распределять и делегировать полномочия в ходе осуществления профессиональной служебной деятельности.

Задачи учебной дисциплины:

- теоретическое освоение обучающимися знаний, связанных с технологией принятия оптимальных решений, выявление и формулирование актуальных научных проблем управления развитием организации;
- исследование современных представлений о предпринимательстве, фирмах, издержках и прибыли;
- приобретение практических навыков сбора, обработки и оценки информации для подготовки и принятия управленческих решений, анализ существующих форм организации управления, обоснование предложений по их совершенствованию;
- моделирование основных типов экономических и управленческих решений, которые должны принимать менеджеры применительно к распределению ограниченных ресурсов организации;
- приобретение систематических знаний о закономерностях, правилах и процедурах формирования организационных структур управления и экономического механизма функционирования организаций, варианты их построения, достоинства и недостатки;
- понимание механизма взаимодействия правительственных структур с бизнесом, определение воздействия этих структур на результативность деятельности коммерческих организаций;
- умение разрабатывать комплексное решение проблем организации, возникающих в условиях неопределенности и риска;
- вырабатывать практические навыки решения конкретных задач управления прибыльного предприятия, уметь самостоятельно изучать комплекс вопросов, связанных с процессом реализации целей предприятия, таких как планирование, разработка бюджетов, управленческий учет, анализ и контроль отклонений фактических результатов деятельности от плановых, разработка оптимальных управленческих решений.

1.2. Место дисциплины (модуля) в структуре основной профессиональной образовательной программы

Дисциплина (модуль) «**Теория управления организации**» реализуется в базовой части основной профессиональной образовательной программы по направлению подготовки 38.03.01 Экономика очной, очно-заочной и заочной.

Изучение дисциплины (модуля) «**Теория управления организации**» базируется на знаниях и умениях, полученных обучающимися ранее в ходе освоения программного материала ряда дисциплин (модулей): «Технологии самоорганизации и эффективного взаимодействия», «Социология», «Экономика».

Изучение дисциплины (модуля) «**Теория управления организации**» является базовым для последующего освоения программного материала дисциплин (модулей): «Стратегическое планирование бизнес-систем», «Макроэкономика».

1.3. Планируемые результаты обучения по дисциплине (модулю) в рамках планируемых результатов освоения основной профессиональной образовательной программы

Процесс освоения дисциплины (модуля) направлен на формирование у обучающихся следующих общекультурных и общепрофессиональных компетенций: ОК-5, ОПК-4; ПК-1:

в соответствии с основной профессиональной образовательной программой по направлению подготовки /специальности 38.03.01 Экономика.

В результате освоения дисциплины (модуля) обучающийся должен демонстрировать следующие результаты:

Код компетенции	Содержание компетенции	Результаты обучения
ОК-5	способностью работать в коллективе, толерантно воспринимая социальные, этнические, конфессиональные и культурные различия	Знать: основные типы социокультурной регуляции поведения людей (идеалы, ценности, нормы, образцы поведения)
		Уметь: активно пользоваться коммуникационными знаниями и методами; применять их к решению конкретных задач в своей практической деятельности
		Владеть: приемами анализа влияния законов общества на поведение социальных групп и слоев
ОПК-4	способностью находить организационно-управленческие решения в профессиональной деятельности и готовность нести за них ответственность	Знать: комплекс вопросов, связанных с процессом реализации целей предприятия, таких как планирование, разработка бюджетов, управленческий учет, анализ и контроль отклонений фактических результатов деятельности от плановых, разработка оптимальных управленческих решений
		Уметь: разрабатывать комплексное решение проблем организации, возникающих в условиях неопределенности и риска
		Владеть: навыками решения конкретных организационно-управленческих задач в профессиональной деятельности
ПК-1	способностью собрать и проанализировать исходные данные, необходимые для расчета экономических и социально-экономических показателей, характеризующих деятельность хозяйствующих субъектов	Знать: комплекс вопросов, связанных с процессом реализации целей предприятия, таких как планирование, разработка бюджетов, управленческий учет, анализ и контроль отклонений фактических результатов деятельности от плановых, разработка оптимальных управленческих решений
		Уметь: анализировать, разрабатывать комплексное решение управленческих решений, возникающих в условиях неопределенности и риска

		Владеть: навыками решения конкретных организационно-управленческих задач в профессиональной деятельности
--	--	--

2. Объем дисциплины (модуля), включая контактную работу обучающегося с преподавателем и самостоятельную работу обучающегося

Общая трудоемкость дисциплины (модуля) составляет 3 зачетные единицы.
по очной форме обучения

Вид учебной работы	Всего часов	Семестры
		2
Аудиторные учебные занятия, всего	54	54
В том числе контактная работа обучающихся с преподавателем:		
Учебные занятия лекционного типа	12	12
Учебные занятия семинарского типа	18	18
Лабораторные занятия		
Контактная работа в ЭИОС	24	24
Самостоятельная работа обучающихся*, всего	54	54
В том числе:		
Подготовка к лекционным и практическим занятиям, самостоятельное изучение разделов дисциплины в ЭИОС	24	24
Выполнение практических заданий	24	24
Рубежный текущий контроль	6	6
Вид промежуточной аттестации, контроль (час)	зачет	зачет
Общая трудоемкость учебной дисциплины, з.е.	3	3

по очно-заочной форме обучения

Вид учебной работы	Всего часов	Семестры
		2
Аудиторные учебные занятия, всего	36	36
В том числе контактная работа обучающихся с преподавателем:		
Учебные занятия лекционного типа	8	8
Учебные занятия семинарского типа	10	10
Лабораторные занятия		
Контактная работа в ЭИОС	18	18
Самостоятельная работа обучающихся*, всего	72	72
В том числе:		
Подготовка к лекционным и практическим занятиям, самостоятельное изучение разделов дисциплины в ЭИОС	33	33
Выполнение практических заданий	33	33
Рубежный текущий контроль	6	6
Вид промежуточной аттестации, контроль (час)	зачет	зачет
Общая трудоемкость учебной дисциплины, з.е.	3	3

по заочной форме обучения

Вид учебной работы	Всего часов	Семестры	
		2	3
Аудиторные учебные занятия, всего	24	16	8
В том числе контактная работа обучающихся с преподавателем:			
Учебные занятия лекционного типа	6	4	2
Учебные занятия семинарского типа	6	4	2
Лабораторные занятия			
Контактная работа в ЭИОС	12	8	4
Самостоятельная работа обучающихся*, всего	80	56	24
В том числе:			
Подготовка к лекционным и практическим занятиям, самостоятельное изучение разделов дисциплины в ЭИОС	43	26	11
Выполнение практических заданий	43	26	11
Рубежный текущий контроль	6	4	2
Вид промежуточной аттестации, контроль (час)	Зачет 4		Зачет 4
Общая трудоемкость учебной дисциплины, з.е.	3	2	1

по заочной форме обучения с использованием дистанционных образовательных технологий

Вид учебной работы	Всего часов	Семестры	
		2	3
Аудиторные учебные занятия, всего	24	24	
В том числе контактная работа обучающихся с преподавателем:			
Учебные занятия лекционного типа	4	4	
Учебные занятия семинарского типа	8	8	
Лабораторные занятия			
Контактная работа в ЭИОС	12	12	
Самостоятельная работа обучающихся*, всего	84	84	
В том числе:			
Подготовка к лекционным и практическим занятиям, самостоятельное изучение разделов дисциплины в ЭИОС	39	39	
Выполнение практических заданий	39	39	
Рубежный текущий контроль	6	6	
Вид промежуточной аттестации, контроль (час)	Зачет		Зачет
Общая трудоемкость учебной дисциплины, з.е.	3		3

3. Содержание учебной дисциплины

3.1. Учебно-тематический план по очной форме обучения

Объем учебных занятий составляет 30 часов.

Объем самостоятельной работы – 78 часов.

Раздел, тема	Виды учебной работы, академических часов						
	Всего	Самостоятельная работа, в т.ч. промежуточная аттестация (СРС+контроль)	Контактная работа обучающихся с преподавателем				
			Всего	Лекционного типа	Семинарского типа	Лабораторные занятия	Контактная работа в ЭИОС
(семестр 2)							
Раздел 1. Основы теории организации. Эволюция организационной теории	36	18	18	4	6		8
Раздел 2. Законы и порядок развития организации	36	18	18	4	6		8
Раздел 3. Культура организации	36	18	18	4	6		8
Контроль промежуточной аттестации (час)							
Общий объем, часов	108	54	54	12	18		24
Форма промежуточной аттестации	Экзамен						

3.2. Учебно-тематический план по очно-заочной форме обучения

Объем учебных занятий составляет 18 часов.

Объем самостоятельной работы – 90 часов.

Раздел, тема	Виды учебной работы, академических часов						
	Всего	Самостоятельная работа, в т.ч. промежуточная аттестация (СРС+контроль)	Контактная работа обучающихся с преподавателем				
			Всего	Лекционного типа	Семинарского типа	Лабораторные занятия	Контактная работа в ЭИОС
(семестр 2)							
Раздел 1. Основы теории организации. Эволюция организационной теории	36	24	12	3	3		6
Раздел 2. Законы и порядок	36	24	12	3	3		6

развития организации							
Раздел 3. Культура организации	36	24	12	2	4		6
Контроль промежуточной аттестации (час)							
Общий объем, часов	108	72	36	8	10		18
Форма промежуточной аттестации	зачет						

3.3. Учебно-тематический план по заочной форме обучения

Объем учебных занятий составляет - 12 часов.

Объем самостоятельной работы – 92 часов.

Раздел, тема	Виды учебной работы, академических часов						
	Всего	Самостоятельная работа, в т.ч. промежуточная аттестация (СРС+контроль)	Контактная работа обучающихся с преподавателем				
			Всего	Лекционного типа	Семинарского типа	Лабораторные занятия	Контактная работа в ЭИОС
(семестр 2)							
Раздел 1. Основы теории организации. Эволюция организационной теории	36	28	8	2	2		4
Раздел 2. Законы и порядок развития организации	36	28	8	2	2		4
Общий объем, часов	72	56	16	4	4		8
Форма промежуточной аттестации	зачет						
(семестр 5)							
Раздел 3. Культура организации	36	28	8	2	2		4
Контроль промежуточной аттестации (час)	4	4					
Общий объем, часов	36	28	8	2	2		4
Форма промежуточной аттестации	зачет						

3.4. Учебно-тематический план по заочной форме обучения с использованием дистанционных образовательных технологий

Объем учебных занятий составляет - 12 часа.

Объем самостоятельной работы – 96 часа.

Раздел, тема	Виды учебной работы, академических часов						
	Всего	Самостоятельная работа, в т.ч. промежуточная аттестация (СРС+контроль)	Контактная работа обучающихся с преподавателем				
			Всего	Лекционного типа	Семинарского типа	Лабораторные занятия	Контактная работа в ЭИОС
(семестр 2)							
Раздел 1. Основы теории организации. Эволюция организационной теории	36	28	8	2	2		4
Раздел 2. Законы и порядок развития организации	36	28	8	1	3		4
Раздел 3. Культура организации	36	28	8	1	3		4
Контроль промежуточной аттестации (час)							
Общий объем, часов	108	84	24	4	8		12
Форма промежуточной аттестации	Зачет						

4. Учебно-методическое обеспечение самостоятельной работы обучающихся по дисциплине (модулю)

4.1. Виды самостоятельной работы обучающихся по дисциплине (модулю)

Очная форма обучения

Раздел, тема	Всего СРС +	Виды самостоятельной работы обучающихся, в т.ч. контроль
--------------	-------------	--

	контроль	Академическая активность, час	Форма академической активности	Выполнение практ. заданий, час	Форма практического задания	Рубежный текущий контроль, час	Форма рубежного текущего контроля	Контроль (промежут. аттестация), час
семестр 4								
Раздел 1. Основы теории организации. Эволюция организационной теории	26	12	Подготовка к лекционным и практическим занятиям, самостоятельное изучение раздела в ЭИОС	12	Расчетное практическое задание	2	Компьютерное тестирование	0
Раздел 2. Законы и порядок развития организации	26	12	Подготовка к лекционным и практическим занятиям, самостоятельное изучение раздела в ЭИОС	12	Расчетное практическое задание	2	Компьютерное тестирование	0
Раздел 3. Культура организации	26	12	Подготовка к лекционным и практическим занятиям, самостоятельное изучение раздела в ЭИОС	12	Расчетное практическое задание	2	Компьютерное тестирование или иная форма рубежного контроля по усмотрению преподавателя	0
Общий объем, часов	78	36		36		6		0
Форма промежуточной аттестации		Зачет						

Очно-заочная форма обучения

Раздел, тема	Всего СРС + контроль	Виды самостоятельной работы обучающихся, в т.ч. контроль						
		Академическая активность, час	Форма академической активности	Выполнение практ. заданий, час	Форма практического задания	Рубежный текущий контроль, час	Форма рубежного текущего контроля	Контроль (промежут. аттестация), час
семестр 4								

Раздел 1. Основы теории организации. Эволюция организационной теории	24	11	Подготовка к лекционным и практическим занятиям, самостоятельное изучение раздела в ЭИОС	11	Расчетное практическое задание	2	Компьютерное тестирование	0
Раздел 2. Законы и порядок развития организации	24	11	Подготовка к лекционным и практическим занятиям, самостоятельное изучение раздела в ЭИОС	11	Расчетное практическое задание	2	Компьютерное тестирование	0
Раздел 3. Культура организации	24	11	Подготовка к лекционным и практическим занятиям, самостоятельное изучение раздела в ЭИОС	11	Расчетное практическое задание	2	Компьютерное тестирование или иная форма рубежного контроля по усмотрению преподавателя	0
Общий объем, часов	72	33		33		6		0
		Зачет						

Заочная форма обучения

Раздел, тема	Всего СРС + контроль	Виды самостоятельной работы обучающихся, в т.ч. контроль						
		Академическая активность, час	Форма академической активности	Выполнение практ. заданий, час	Форма практического задания	Рубежный текущий контроль, час	Форма рубежного текущего контроля	Контроль (промежут. аттестация), час
(семестр 2)								
Раздел 1. Основы теории организации. Эволюция организационной теории	28	13	Подготовка к лекционным и практическим занятиям, самостоятельное изучение раздела в ЭИОС	13	Расчетное практическое задание	2	Компьютерное тестирование	0
Раздел 2. Законы и порядок развития организации	28	13	Подготовка к лекционным и практическим занятиям, самостоятельное изучение раздела в ЭИОС	13	Расчетное практическое задание	2	Компьютерное тестирование	0

Общий объем, часов	56	26		26		4		0
Форма промежуточной аттестации								
(семестр 3)								
Раздел 3. Культура организации	28	11	Подготовка к лекционным и практическим занятиям, самостоятельное изучение раздела в ЭИОС	11	Расчетное практическое задание	2	Компьютерное тестирование или иная форма рубежного контроля по усмотрению преподавателя	4
Общий объем, часов	28	11		11		2		4
Форма промежуточной аттестации	Зачет							

Заочная форма обучения с использованием дистанционных образовательных технологий

Раздел, тема	Всего СРС + контроль	Виды самостоятельной работы обучающихся, в т.ч. контроль						
		Академическая активность, час	Форма академической активности	Выполнение практ. заданий, час	Форма практического задания	Рубежный текущий контроль, час	Форма рубежного текущего контроля	Контроль (промежут. аттестация), час
семестр 5								
Раздел 1. Основы теории организации. Эволюция организационной теории	32	13	Подготовка к лекционным и практическим занятиям, самостоятельное изучение раздела в ЭИОС	13	Расчетное практическое задание	2	Компьютерное тестирование	0
Раздел 2. Законы и порядок развития организации	32	13	Подготовка к лекционным и практическим занятиям, самостоятельное изучение раздела в ЭИОС	13	Расчетное практическое задание	2	Компьютерное тестирование	0
Раздел 3. Культура организации	32	13	Подготовка к лекционным и практическим занятиям, самостоятельное изучение раздела в ЭИОС	13	Расчетное практическое задание	2	Компьютерное тестирование или иная форма рубежного контроля по усмотрению преподавателя	0

Общий объем, часов	84	39		39		6		0
Форма промежуточной аттестации	Зачет							

4.2. Методические указания к самостоятельной работе по дисциплине (модулю)

Раздел 1. Основы теории организации. Эволюция организационной теории

Цель: Создать теоретико-практические и педагогические условия для формирования и развития умения проектировать организационную структуру, осуществлять распределение полномочий и ответственности на основе их делегирования .

Перечень изучаемых элементов содержания

Предмет теории организации. Объект теории организации. Методы теории организации. Функции теории организации. Связь теории организации с другими науками. Формы коллективного поведения и возникновение организации. Теории социального взаимодействия (Д.К. Хоманс, П. Сорокин., Г. Мид, Э. Гофман, Г. Лебон). Определение понятия «организация». Что такое цели и какие цели бывают у организации. Миссия организации. Стратегия организации. Организация как социальная система. Свойства систем: иерархичность, эмерджентность, целостность. Структура системы, внешняя среда системы. Открытые и закрытые системы. Динамическим и статические системы. Реальные и символические системы. Простые и сложные системы. Понятие социальной реальности. Сущность системного подхода в организации. Исследование системы управления организацией. Основные положения Э. Мэйо о построении организации. Теории Х и У. Теория Z Уильяма Оучи. Понятие коллективного единства у П. Сорокина. Сознательные и бессознательный механизм организации. Теория организационного потенциала Игоря Ансоффа. Теория институтов и институциональных изменений Дугласа Норта. Синтетические учения в развитии теории организации.

Вопросы для самоподготовки:

1. Значение понятий “теория”, “организация” для определения предмета курса “Теория организации”.
2. Составьте схему взаимосвязей “Теории организации” с другими науками.
3. Каково место теории организации в структуре управленческих наук?
4. В чем заключается роль организации в развитии общества?
5. Дайте определение понятия «организация».
6. Что такое цели и какие цели бывают у организации?
7. В чем заключается миссия организации?
8. Стратегия организации.
9. Понятие системы, сущность системного подхода.
10. Проведите анализ организации как социальной системы: почему ее можно рассматривать как систему, к какому виду относится система (открытая - закрытая, статическая - динамическая, простая - большая - сложная, реальная - символическая).
11. Организация как объект, функция управления и как социальная реальность.
12. Представьте компоненты внутренней и внешней среды организации на примере конкретной известной Вам фирмы (с указанием сферы деятельности и организационно-правовой формы). Покажите, какие параметры организации наиболее подвержены влиянию внешней среды.
13. Возникновение и развитие теории организации.
14. Составьте таблицу сравнения принципов организации (сходства и различия) в различных теориях организации и управления.

15. Г. Форд – один из величайших предпринимателей XX века.
16. Идеи Г. Форда и практика их воплощения в жизнь.
17. Применимость идей Г. Форда в наши дни.
18. Основные идеи японского менеджмента.
19. У. Оучи и его Теория Z.
20. Американский менеджмент глазами Ли Якокки.
21. Работа В.И. Терещенко Организация и управление: опыт США.

ПРАКТИЧЕСКОЕ ЗАДАНИЕ К РАЗДЕЛУ 1

Форма практического задания: расчетное практическое задание

Пример расчетного практического задания

Найти в различных источниках определения понятия «организация», составить таблицу определений, проанализировать различия в определениях, предложить собственное определение.

1. Организации в современном мире.
2. Менеджмент и организация.
3. составьте список ключевых терминов, связанных с понятием «организация», дайте их определение.
4. составьте виды целей, иерархию целей организации.
5. Виды систем
6. Признаки системы
7. В чем заключается суть организации как сложной иерархической системы, взаимодействующей с внешней средой?
8. Из каких элементов состоит внутренняя среда организации?

РУБЕЖНЫЙ КОНТРОЛЬ К РАЗДЕЛУ 1: форма рубежного контроля – компьютерное тестирование

Пример тестового задания

- (?)Процессный подход в управлении ... **Одиночный выбор**
- (!)рассматривает управление как взаимосвязанные действия, функции
- (?)направлен на согласование целей каждого подразделения и исполнителя с генеральной целью организации
- (?)раскрывает и конкретизирует принцип системности
- (?)состоит в том, чтобы увязывать приемы управления и решения с конкретной ситуацией

Раздел 2. Законы и порядок развития организации

Цель: Создать теоретико-практические и педагогические условия для формирования и развития умения проектировать организационные структуры, участвовать в разработке стратегий управления человеческими ресурсами организаций, планировать и осуществлять мероприятия, распределять и делегировать полномочия с учетом личной ответственности за осуществляемые мероприятия .

Перечень изучаемых элементов содержания

Жизненные циклы развития организации. Понятие кризиса, виды кризисов в организации. Принципы антикризисного управления организацией. Понятие закона и закономерности в науке. Закон синергии. Закон самосохранения и борьба организаций за выживание. Жизненно важные интересы организации. Закон развития деловых организаций. Закон композиции и пропорциональности. Закон информированности и упорядоченности. Закон единства анализа и синтеза. Специфические законы организации.

Вопросы для самоподготовки:

1. Что такое жизненный цикл организации.
2. Модели жизненного цикла организации.

3. Новые формы современных организаций.
4. Опишите основные законы развития конкретной организации.
5. Сделайте вывод о возможности использования этих законов для конкретной выбранной вами организации.

ПРАКТИЧЕСКОЕ ЗАДАНИЕ К РАЗДЕЛУ 2

Форма практического задания: расчетное практическое задание

Пример расчетного практического задания

Представить SWOT-анализ и PEST-анализ конкретной организации.

1. Сетевая организация.
2. Многомерная организация.
3. Круговая организация.
4. Виртуальная организация.
5. Обучающаяся организация.

Задание № 6: Опишите основные законы развития конкретной организации. Сделайте вывод о возможности использования этих законов для конкретной выбранной вами организации.

Задание №7: Рассмотрите жизненный цикл и кризисные ситуации в конкретной организации.

Задание №8: Сформулируйте принципы рационализации для конкретной организации.

Задание №9: Разработайте проект реорганизации, изменения структуры и культуры организации в соответствии с выбранной стратегией.

Задание №10: Постройте производственную структуру предприятия по следующим признакам:

Предприятие специализируется в области производства технологического оборудования для порошковой металлургии и керамической промышленности. Оно выпускает четыре типа агрегатов – механические и гидравлические прессы, машины для измельчения и смешивания, ультразвуковые установки для очистки.

Удельный вес покупных инструментов и оснастки составляет около 50%.

Предприятие самостоятельно производит сжатый воздух и горячую воду. Остальные виды топливно-энергетических ресурсов предприятие покупает.

Отходы металлолома предприятие продает на сторону.

РУБЕЖНЫЙ КОНТРОЛЬ К РАЗДЕЛУ 2: форма рубежного контроля – компьютерное тестирование

Пример тестового задания

(??)Кризис - это: **Одиночный выбор**

(!)переворот, пора переходного состояния, перелом, состояние, при котором существующие средства достижения целей становятся неадекватными, в результате чего возникают непредсказуемые ситуации

(?)установленные нормы отношений между людьми в рамках организаций при выполнении ими закрепленных функций

(?)совокупность ценностей, норм, способов решения проблем, проявляющаяся в различных материальных формах и поведении членов организации

Раздел 3. Культура организации.

Цель: Создать теоретико-практические и педагогические условия для формирования и развития умения проектировать организационную структуру, осуществлять распределение полномочий и ответственности на основе их делегирования (ОПК-2), овладение навыками делового общения и публичных выступлений, проведения переговоров и совещаний.

Перечень изучаемых элементов содержания

Понятие культуры, идеологии, организационной культуры. Организационные коммуникации. Управление персоналом организации. Роль руководителя в организации. Лидерство, власть и влияние в организации. Деловое общение и публичные выступления, переговоры, совещания

Вопросы для самоподготовки:

1. Организационные коммуникации
2. Управление персоналом организации.
3. Деловое общение и публичные выступления, переговоры, совещания

ПРАКТИЧЕСКОЕ ЗАДАНИЕ К РАЗДЕЛУ 3

Форма практического задания: расчетное практическое задание

Пример расчетного практического задания

Согласны ли Вы с утверждением, что крупные производственные организации имеют преимущество по сравнению с мелкими с точки зрения показателей эффективности?

Задание:

В качестве задания на самостоятельную работу:

Ситуации для анализа «Новичок»

Сергей после окончания первого курса университета летом подрабатывал на обувной фабрике в родном городе. Его определили в бригаду, которая занималась погрузкой готовой продукции и разгрузкой привозимых на фабрику материалов. Через пару недель Сергей заметил, что бригада выполняет маленький объем работ и много времени тратит на разговоры и перекуры. Иногда Сергей один разгружал грузовик, а другие члены бригады занимались своими делами и даже прятались. Сергей решил поговорить с сослуживцами, но они дали понять «новичку», что если ему что-то не нравится, то он может уходить, а если пожалуется начальству, то пожалеет об этом. После этого разговора Сергей неформально был исключен из жизни бригады: в перерывах он оставался один, по пятницам его не приглашали пить пиво. Сергей подошел к старшему в бригаде и сказал: «Вы что, ребята? Я просто стараюсь делать свою работу, за которую хорошо платят. Поэтому не слоняюсь без дела. И честно говоря, я рад тому, что не такой как вы». Рабочий ответил ему: «Сынок, если бы ты побыл здесь с мое, то стал таким же».

Вопросы:

1. Проанализируйте возможные причины формирования такой организации — рабочей бригады. Какие типы групп существуют в данном случае?
 2. Охарактеризуйте сложившуюся неформальную организацию и ее роль в деятельности формальной структуры.
 3. Каковы основные неформальные роли членов бригады и Сергея?
 4. Охарактеризуйте нормы поведения, сформировавшиеся в бригаде.
 5. Как можно изменить сложившуюся ситуацию и отношение бригады к работе?
- Обоснуйте предложенные вами варианты.

РУБЕЖНЫЙ КОНТРОЛЬ К РАЗДЕЛУ 3: форма рубежного контроля – компьютерное тестирование

Пример тестового задания

(??)Какие группы показателей могут быть использованы при оценке эффективности организационной структуры (**выберите 3 правильных ответов**):

(!)показатели, характеризующие содержание и организацию процесса управления, в том числе непосредственные результаты и затраты управленческого труда

(?)показатели, характеризующие уровень централизации и децентрализации структуры управления

(!)показатели, характеризующие рациональность организационной структуры и ее технико-организационный уровень

(!)показатели, характеризующие эффективность системы управления, выражающиеся через конечные результаты деятельности организации и затраты на управление

Оформление работ, выполняемых в рамках самостоятельной работы осуществляется в соответствии с Методическими указаниями по оформлению письменных работ, обучающихся в рамках самостоятельной работы, утвержденными Учебно-методическим советом РГСУ, Протокол № 2 от 25 июня 2015 года.

Конкретные практические задания и задания для рубежного контроля определяются в учебно-методических материалах по работе обучающихся в электронной информационно-образовательной среде РГСУ с применением технологий электронного обучения по данной дисциплине, утверждаемых ежегодно Экономическим факультетом.

5. Фонд оценочных средств для проведения промежуточной аттестации обучающихся по дисциплине (модулю)

5.1. Форма промежуточной аттестации обучающегося по дисциплине (модулю)

Контрольным мероприятием промежуточной аттестации обучающихся по дисциплине (модулю) является **зачет**, который проводится в устной форме.

5.2. Перечень компетенций с указанием этапов их формирования в процессе освоения образовательной программы

Код компетенции	Содержание компетенции (части компетенции)	Результаты обучения	Этапы формирования компетенций в процессе освоения образовательной программы
ОК-5	способностью работать в коллективе, толерантно воспринимая социальные, этнические, конфессиональные и культурные различия	Знать: основные типы социокультурной регуляции поведения людей (идеалы, ценности, нормы, образцы поведения)	Этап формирования знаний
		Уметь: активно пользоваться коммуникационными знаниями и методами; применять их к решению конкретных задач в своей практической деятельности	Этап формирования умений
		Владеть: приемами анализа влияния законов общества на поведение социальных групп и слоев	Этап формирования навыков и получения опыта
ОПК-4	способностью находить организационно-управленческие решения в профессиональной деятельности и	Знать: комплекс вопросов, связанных с процессом реализации целей предприятия, таких как планирование, разработка бюджетов, управленческий учет, анализ и контроль отклонений	Этап формирования знаний

	готовность нести за них ответственность	фактических результатов деятельности от плановых, разработка оптимальных управленческих решений	
		Уметь: разрабатывать комплексное решение проблем организации, возникающих в условиях неопределенности и риска	Этап формирования умений
		Владеть: навыками решения конкретных организационно-управленческих задач в профессиональной деятельности	Этап формирования навыков и получения опыта
ПК-1	способностью собрать и проанализировать исходные данные, необходимые для расчета экономических и социально-экономических показателей, характеризующих деятельность хозяйствующих субъектов	Знать: комплекс вопросов, связанных с процессом реализации целей предприятия, таких как планирование, разработка бюджетов, управленческий учет, анализ и контроль отклонений фактических результатов деятельности от плановых, разработка оптимальных управленческих решений	Этап формирования знаний
		Уметь: анализировать, разрабатывать комплексное решение управленческих решений, возникающих в условиях неопределенности и риска	Этап формирования умений
		Владеть: навыками решения конкретных организационно-управленческих задач в профессиональной деятельности	Этап формирования навыков и получения опыта

5.3. Описание показателей и критериев оценивания компетенций на различных этапах их формирования, описание шкал оценивания

Код компетенции	Этапы формирования компетенций	Показатель оценивания компетенции	Критерии и шкалы оценивания
ОК-5; ОПК-4; ПК-1	Этап формирования знаний.	Теоретический блок вопросов. Уровень освоения программного материала, логика и грамотность	1) обучающийся глубоко и прочно освоил программный материал, исчерпывающе, последовательно, грамотно и логически стройно его излагает,

		<p>изложения, умение самостоятельно обобщать и излагать материал</p>	<p>тесно увязывает с задачами и будущей деятельностью, не затрудняется с ответом при видоизменении задания, умеет самостоятельно обобщать и излагать материал, не допуская ошибок – 9-10 баллов; 2) обучающийся твердо знает программный материал, грамотно и по существу излагает его, не допуская существенных неточностей в ответе на вопрос, может правильно применять теоретические положения -7-8 баллов; 3) обучающийся освоил основной материал, но не знает отдельных деталей, допускает неточности, недостаточно правильные формулировки, нарушает последовательность в изложении программного материала - 5-6 баллов; 4) обучающийся не знает значительной части программного материала, допускает существенные ошибки -0-4 балла.</p>
--	--	--	--

<p>ОК-5; ОПК-4; ПК-1</p>	<p>Этап формирования умений.</p>	<p>Аналитическое задание (<i>задачи, ситуационные задания, кейсы, проблемные ситуации и т.д.</i>)</p> <p>Практическое применение теоретических положений применительно к профессиональным задачам, обоснование принятых решений</p>	<p>1) свободно справляется с задачами и практическими заданиями, правильно обосновывает принятые решения, задание выполнено верно, даны ясные аналитические выводы к решению задания, подкрепленные теорией - 9-10 баллов; 2) владеет необходимыми умениями и навыками при выполнении практических заданий, задание выполнено верно, отмечается хорошее развитие аргумента, однако отмечены погрешности в ответе, скорректированные при собеседовании - 7-8 баллов;</p>
<p>ОК-5; ОПК-4; ПК-1</p>	<p>Этап формирования навыков и получения опыта.</p>	<p>Аналитическое задание (<i>задачи, ситуационные задания, кейсы, проблемные ситуации и т.д.</i>)</p> <p>Решение практических заданий и задач, владение навыками и умениями при выполнении практических заданий, самостоятельность, умение обобщать и излагать материал.</p>	<p>3) испытывает затруднения в выполнении практических заданий, задание выполнено с ошибками, отсутствуют логические выводы и заключения к решению 5-6 баллов; 4) практические задания, задачи выполняет с большими затруднениями или задание не выполнено вообще, или задание выполнено не до конца, нет четких выводов и заключений по решению задания, сделаны неверные выводы по решению задания - 0-4 баллов.</p>

5.4. Типовые контрольные задания или иные материалы, необходимые для оценки знаний, умений, навыков и (или) опыта деятельности, характеризующих этапы формирования компетенций в процессе освоения образовательной программы

Примерные вопросы для проведения промежуточной аттестации обучающихся по дисциплине (модулю)

1. Анализ и совершенствование организации, рассматриваемой как социальная система.
2. Профилактика кризисов, связанных с жизненным циклом организации.
3. Проектирование стратегически ориентированных организаций.
4. Разработка плана рационализации организации.
5. Проектирование организационной структуры организации.
6. Проектирование организационной культуры организации.
7. Применение закона синергии в командообразовании.
8. Методы анализа внешней и внутренней среды организации.
9. Современное значение научной организации труда для развития организаций.
10. Сетевая организация.
11. Многомерная организация.
12. Круговая организация.
13. Виртуальная организация.
14. Обучающаяся организация.
15. Э. Шайн и культурологический подход в теории организации.
16. Сущность и структура культуры организации, возможности ее исследования.
17. Организации в современном мире.
18. Менеджмент и организация.
19. Виды систем
20. Признаки системы
21. Принципы научного менеджмента.
22. Классическая школа менеджмента.
23. Рационализм в организации. Функциональное разделение труда.
24. Место и роль человека на производстве.
25. Основные вехи жизненного пути Г. Форда.
26. Причины кризиса на предприятиях Г. Форда.
27. Разновидности внутриорганизационных проблем и конфликтов.
28. Методы исследования проблем организации.
29. Уровни возникновения и исследования проблем в организации.
30. Ли Якокка «Карьера менеджера».
31. Акио Морита «Сделано в Японии».
32. А. Маслоу. Пирамида потребностей, ее использование в организации.
33. Двухфакторная теория мотивации Ф. Герцберга.

Аналитическое задание:

1. Изучите взаимосвязь управленческих функций и процессы групповой динамики в синергетическом подходе.
2. Проанализировать организационные отношения (на примере конкретной организации) в рамках системного, процессного, синергетического, ситуационного подходов.
3. Рассмотрите функции государственного управления в Древнем Египте.
4. Изучите свод законов Хаммурапи и его роль в формализации социальных отношений.
5. Распределение полномочий и ответственности на основе их делегирования в теории П. Друкера
6. Теорий мотивации, лидерства и власти для решения стратегических и оперативных задач организации.
7. Эссе - На основе изученного материала опишите систему применения различных методов управленческого воздействия наиболее эффективную в современных системах управления.
8. Развитие системы мотивации персонала в СССР

9. Сравнительные характеристики западных и отечественных взглядов на процесс мотивации.
10. Виды контрольной деятельности в управлении
11. Роль прямых и обратных связей в процессе контроля
12. Эффективность контроля
13. Понятие стандарт качества в управленческой деятельности.
14. Опишите основные законы развития конкретной организации. Сделайте вывод о возможности использования этих законов для конкретной выбранной вами организации.
15. Рассмотрите жизненный цикл и кризисные ситуации в конкретной организации.
16. Сформулируйте принципы рационализации для конкретной организации.
17. Разработайте проект реорганизации, изменения структуры и культуры организации в соответствии с выбранной стратегией.
18. Постройте производственную структуру предприятия по следующим признакам: Предприятие специализируется в области производства технологического оборудования для порошковой металлургии и керамической промышленности. Оно выпускает четыре типа агрегатов – механические и гидравлические прессы, машины для измельчения и смешивания, ультразвуковые установки для очистки. Удельный вес покупных инструментов и оснастки составляет около 50%. Предприятие самостоятельно производит сжатый воздух и горячую воду. Остальные виды топливно-энергетических ресурсов предприятие покупает. Отходы металлолома предприятие продает на сторону.

5.5. Методические материалы, определяющие процедуры оценивания знаний, умений, навыков и (или) опыта деятельности, характеризующих этапы формирования компетенций

Промежуточная аттестация по дисциплине (модулю) проводится в соответствии с Положением о промежуточной аттестации обучающихся по основным профессиональным образовательным программам в Российском государственном социальном университете и Положением о балльно-рейтинговой системе оценки успеваемости обучающихся по основным профессиональным образовательным программам – программам среднего профессионального образования, программам бакалавриата, программам специалитета, программам магистратуры в Российском государственном социальном университете.

На промежуточную аттестацию отводится 20 рейтинговых баллов.

Ответы обучающегося на контрольном мероприятии промежуточной аттестации оцениваются педагогическим работником по 20 - балльной шкале, а итоговая оценка по дисциплине (модулю) выставляется по пятибалльной системе для экзамена и по системе зачтено/не зачтено для зачета.

Критерии выставления оценки определяются Положением о балльно-рейтинговой системе оценки успеваемости обучающихся по основным профессиональным образовательным программам – программам среднего профессионального образования, программам бакалавриата, программам специалитета, программам магистратуры в Российском государственном социальном университете.

6. Перечень основной и дополнительной учебной литературы для освоения дисциплины (модуля)

6.1. Основная литература

1. Теория организации : учебник и практикум для бакалавриата и магистратуры / Г. Р. Латфуллин [и др.] ; под редакцией Г. Р. Латфуллина, О. Н. Громовой, А. В. Райченко. — 2-е изд. — Москва : Издательство Юрайт, 2019. — 156 с. — (Бакалавр и магистр. Модуль). — ISBN 978-5-534-01187-6. — Текст : электронный // ЭБС Юрайт [сайт]. — URL: <http://www.urait.ru/bcode/433605>

2. Кузнецов, Ю. В. Теория организации : учебник и практикум для вузов / Ю. В. Кузнецов, Е. В. Мелякова. — 3-е изд., перераб. и доп. — Москва : Издательство Юрайт, 2020. — 351 с. — (Высшее образование). — ISBN 978-5-534-02949-9. — Текст : электронный // ЭБС Юрайт [сайт]. — URL: <http://www.ura.it.ru/bcode/449876>

6.2. Дополнительная литература

1. Кузнецов, Ю. В. Теория организации : учебник и практикум для вузов / Ю. В. Кузнецов, Е. В. Мелякова. — 3-е изд., перераб. и доп. — Москва : Издательство Юрайт, 2020. — 351 с. — (Высшее образование). — ISBN 978-5-534-02949-9. — Текст : электронный // ЭБС Юрайт [сайт]. — URL: <http://www.ura.it.ru/bcode/449876>

2. Попова, Е. П. Теория организации : учебник и практикум для вузов / Е. П. Попова, К. В. Решетникова. — Москва : Издательство Юрайт, 2020. — 338 с. — (Высшее образование). — ISBN 978-5-534-00766-4. — Текст : электронный // ЭБС Юрайт [сайт]. — URL: <http://www.ura.it.ru/bcode/450036>

3. Латфуллин, Г. Р. Теория организации : учебник для бакалавров / Г. Р. Латфуллин, А. В. Райченко. — 3-е изд., перераб. и доп. — Москва : Издательство Юрайт, 2019. — 448 с. — (Бакалавр. Академический курс). — ISBN 978-5-9916-2431-2. — Текст : электронный // ЭБС Юрайт [сайт]. — URL: <http://www.ura.it.ru/bcode/425847>

7. Перечень ресурсов информационно-коммуникационной сети «Интернет», необходимых для освоения дисциплины (модуля)

Название электронного ресурса	Описание электронного ресурса	Используемый для работы адрес
Университетская информационная система РОССИЯ (УИС РОССИЯ)	Университетская информационная система РОССИЯ (УИС РОССИЯ) – электронная библиотека и база для исследований и учебных курсов в области экономики, управления, социологии, лингвистики, философии, филологии, международных отношений и других гуманитарных наук. УИС РОССИЯ поддерживается на базе Научно-исследовательского вычислительного центра МГУ имени М.В. Ломоносова	https://uisrussia.msu.ru/ 100% доступ
Электронная библиотека учебников	На сайте представлены учебники, лекции, доклады, монографии по естественным и гуманитарным наукам.	http://studentam.net 100% доступ
Cyberleninka	Содержит каталог научной периодики по большому количеству научных дисциплин, который содержит полную информацию о научных журналах в электронном виде, включающую их описание и все вышедшие выпуски с содержанием, темами научных статей и их полными текстами.	http://cyberleninka.ru/journal 100% доступ
Единое окно доступа к образовательным ресурсам	Информационная система предоставляет свободный доступ к каталогу образовательных интернет-ресурсов и полнотекстовой электронной учебно-методической библиотеке для общего и профессионального образования	http://window.edu.ru/library 100% доступ
Электронные	Интернет-ресурсы образовательного и	http://gigabaza.ru/doc/131454

библиотеки. Электронные библиотеки, словари, энциклопедии	научно-образовательного назначения, оформленные в виде электронных библиотек, словарей и энциклопедий, предоставляют открытый доступ к полнотекстовым информационным ресурсам, представленным в электронном формате — учебникам и учебным пособиям, хрестоматиям и художественным произведениям, историческим источникам и научно-популярным статьям, справочным изданиям и др.	.html 100% доступ
--	---	--------------------------------------

7.1. Профессиональные базы данных и информационные справочные системы

№№	Название электронного ресурса	Описание электронного ресурса	Используемый для работы адрес
1.	ЭБС «Университетская библиотека онлайн»	Электронно-библиотечная система, электронные книги и аудиокниги, учебники для ВУЗов, средних специальных учебных заведений и школы, а также научные монографии, научная периодика, в т.ч. журналы ВАК.	http://biblioclub.ru/ 100% доступ
2.	Научная электронная библиотека eLIBRARY.ru	Поиск по рефератам и полным текстам статей, опубликованных в российских и зарубежных научно-технических журналах.	http://elibrary.ru/ Доступ с любого компьютера в сети Университета
3.	ЭБС издательства «Юрайт»	Электронно-библиотечная система, коллекция электронных версий книг.	https://urait.ru/ 100% доступ
4.	ЭБС издательства "ЛАНЬ"	Электронно-библиотечная система, коллекция электронных версий книг.	http://e.lanbook.com/ 100% доступ
5.	ЭБС "Book.ru"	Электронно-библиотечная система, коллекция электронных версий книг.	http://www.book.ru 100% доступ
6.	База данных EastView	Полнотекстовая база данных периодики.	http://ebiblioteka.ru/ С любого компьютера в сети Университета
7.	База данных международного индекса научного цитирования – Scopus:	Библиографическая и реферативная информация и инструменты для отслеживания цитируемости статей, опубликованных в научных изданиях.	http://www.scopus.com/ Доступ с любого компьютера в сети Университета.
8.	Международный индекс научного цитирования Web of Science (Web of Knowledge)	Библиографическая и реферативная информация и инструменты для отслеживания цитируемости статей, опубликованных в научных изданиях. Университета.	http://webofknowledge.com; Доступ с любого компьютера в сети Университета.
9	Президентская	Общегосударственное электронное	https://www.prlib.ru/

	библиотека им. Б.Н.Ельцина	хранилище цифровых копий важнейших документов по истории, теории и практике российской государственности, русскому языку, а также мультимедийных образовательных, научно-образовательных, культурно-просветительских и информационно-аналитических ресурсов.	Доступ в электронном читальном зале Научной библиотеки Университета.
10	Национальная электронная библиотека	Крупнейшее собрание книг, диссертаций, музыкальных нот, карт и прочих материалов.	https://rusneb.ru/ доступ к полной коллекции с компьютеров в электронном читальном зале Научной библиотеки Университета
11.	Видеотека учебных фильмов «Решение»	Коллекция учебных видеофильмов	http://eduvideo.online 100% доступ

8. Методические указания для обучающихся по освоению дисциплины (модуля)

Освоение обучающимся дисциплины (модуля) «Теория управления организацией» предполагает изучение материалов дисциплины (модуля) на аудиторных занятиях и в ходе самостоятельной работы. Аудиторные занятия проходят в форме лекций, семинаров и практических занятий. Самостоятельная работа включает разнообразный комплекс видов и форм работы обучающихся.

Для успешного освоения дисциплины (модуля) и достижения поставленных целей необходимо внимательно ознакомиться с рабочей программы дисциплины (модуля), доступной в электронной информационно-образовательной среде РГСУ.

Следует обратить внимание на списки основной и дополнительной литературы, на предлагаемые преподавателем ресурсы информационно-телекоммуникационной сети Интернет. Эта информация необходима для самостоятельной работы обучающегося.

При подготовке к аудиторным занятиям необходимо помнить особенности каждой формы его проведения.

Подготовка к учебному занятию лекционного типа заключается в следующем.

С целью обеспечения успешного обучения обучающийся должен готовиться к лекции, поскольку она является важнейшей формой организации учебного процесса, поскольку:

- знакомит с новым учебным материалом;
- разъясняет учебные элементы, трудные для понимания;
- систематизирует учебный материал;
- ориентирует в учебном процессе.

С этой целью:

- внимательно прочитайте материал предыдущей лекции;
- ознакомьтесь с учебным материалом по учебнику и учебным пособиям с темой прочитанной лекции;
- внесите дополнения к полученным ранее знаниям по теме лекции на полях лекционной тетради;
- запишите возможные вопросы, которые вы зададите лектору на лекции по материалу изученной лекции;
- постарайтесь уяснить место изучаемой темы в своей подготовке;
- узнайте тему предстоящей лекции (по тематическому плану, по информации лектора) и запишите информацию, которой вы владеете по данному вопросу.

Подготовка к занятию семинарского типа

При подготовке и работе во время проведения занятий семинарского типа следует обратить внимание на следующие моменты: на процесс предварительной подготовки, на работу во время занятия, обработку полученных результатов, исправление полученных замечаний.

Предварительная подготовка к учебному занятию семинарского типа заключается в изучении теоретического материала в отведенное для самостоятельной работы время, ознакомление с инструктивными материалами с целью осознания задач практического занятия, техники безопасности при работе с приборами, веществами.

Работа во время проведения учебного занятия семинарского типа включает:

– консультирование студентов преподавателями и вспомогательным персоналом с целью предоставления исчерпывающей информации, необходимой для самостоятельного выполнения предложенных преподавателем задач, ознакомление с правилами техники безопасности при работе в лаборатории;

– самостоятельное выполнение заданий согласно обозначенной учебной программой тематики.

Главным результатом в данном случае служит получение положительной оценки по каждому практическому занятию. Это является необходимым условием при проведении рубежного контроля и допуска к зачету и экзамену. При получении неудовлетворительных результатов обучающийся имеет право в дополнительное время пересдать преподавателю работу до проведения промежуточной аттестации.

Самостоятельная работа.

Для более углубленного изучения темы задания для самостоятельной работы рекомендуется выполнять параллельно с изучением данной темы. При выполнении заданий по возможности используйте наглядное представление материала. Более подробная информация о самостоятельной работе представлена в разделах «Учебно-методическое обеспечение самостоятельной работы по дисциплине (модулю)», «Методические указания к самостоятельной работе по дисциплине (модулю)».

9. Информационно-технологическое обеспечение образовательного процесса по дисциплине (модулю)

9.1. Информационные технологии

1. Персональные компьютеры;
2. Доступ в интернет
3. Проектор.

9.2. Программное обеспечение

1. Microsoft Office (Word, Excel)
2. Microsoft Office Power Point

9.3. Информационные справочные системы

1. Консультант Плюс

10. Материально-техническое обеспечение образовательного процесса по дисциплине (модулю)

Для изучения дисциплины (модуля) «Теория управления организацией» в рамках реализации основной профессиональной образовательной программы по направлению подготовки 38.03.01 Экономика (уровень бакалавриата) используются:

Учебная аудитория для занятий лекционного типа оснащена специализированной мебелью (стол для преподавателя, парты, стулья, доска для написания

мелом); техническими средствами обучения (видеопроекторное оборудование, средства звуковоспроизведения, экран и имеющие выход в сеть Интернет), а также демонстрационными печатными пособиями (Система налогов РФ по НК РФ, Законодательство РФ о налогах и сборах).

Учебная аудитория для занятий семинарского типа: оснащена специализированной мебелью (стол для преподавателя, парты, стулья, доска для написания мелом); техническими средствами обучения (видеопроекторное оборудование, средства звуковоспроизведения, экран и имеющие выход в сеть Интернет), а также демонстрационными печатными пособиями (Система налогов РФ по НК РФ, Законодательство РФ о налогах и сборах).

Помещения для самостоятельной работы обучающихся: оснащены специализированной мебелью (парты, стулья) техническими средствами обучения (персональные компьютеры с доступом в сеть интернет и обеспечением доступа в электронно-информационную среду университета, программным обеспечением).

11. Образовательные технологии

При реализации дисциплины (модуля) «**Теория управления организации**» применяются различные образовательные технологии, в том числе технологии электронного обучения.

Освоение дисциплины (модуля) «**Теория управления организации**» предусматривает использование в учебном процессе активных и интерактивных форм проведения учебных занятий в форме разбора конкретных ситуаций и решения практических заданий в сочетании с внеаудиторной работой с целью формирования и развития профессиональных навыков обучающихся.

При освоении дисциплины (модуля) «**Теория управления организации**» предусмотрено применение электронного обучения.

Учебные часы дисциплины (модуля) «**Теория управления организации**» предусматривают классическую контактную работу преподавателя с обучающимся в аудитории и контактную работу посредством электронной информационно-образовательной среды в синхронном и асинхронном режиме (вне аудитории) посредством применения возможностей компьютерных технологий (электронная почта, электронный учебник, тестирование, вебинар, видеофильм, презентация, форум и др.).

В рамках дисциплины (модуля) «**Теория управления организации**» предусмотрены встречи с руководителями и работниками организаций, деятельность которых связана с направленностью (профилем) реализуемой основной профессиональной образовательной программы.


Лист регистрации изменений

№ п/п	Содержание изменения	Реквизиты документа об утверждении изменения	Дата введения изменения
1.	Утверждена и введена в действие решением Ученого совета на основании Федерального государственного образовательного стандарта высшего образования по направлению подготовки 38.03.01 Экономика (уровень бакалавриата), утвержденного приказом Министерства образования и науки Российской Федерации от 12.11.2015 № 1327	Протокол заседания Ученого совета № 10 от «28» мая 2020 года	01.09.2020
2.	Актуализирована с учетом развития науки, культуры, экономики, техники, технологий и социальной сферы	Протокол заседания Ученого совета Экономического факультета № 10 от «28» мая 2020 года	01.09.2020
3.	*	Протокол заседания Ученого совета № ____ от « ____ » _____ 20 ____ года	____.____.____
4.	*	Протокол заседания Ученого совета № ____ от « ____ » _____ 20 ____ года	____.____.____
5.			



Министерство науки и высшего образования Российской Федерации
ФЕДЕРАЛЬНОЕ ГОСУДАРСТВЕННОЕ БЮДЖЕТНОЕ ОБРАЗОВАТЕЛЬНОЕ
УЧРЕЖДЕНИЕ ВЫСШЕГО ОБРАЗОВАНИЯ
«РОССИЙСКИЙ ГОСУДАРСТВЕННЫЙ СОЦИАЛЬНЫЙ УНИВЕРСИТЕТ»

«УТВЕРЖДАЮ»

Декан экономического факультета,
д.э.н., профессор

/ _Солодуха П.В./
«28» мая 2020 г.

РАБОЧАЯ ПРОГРАММА УЧЕБНОЙ ДИСЦИПЛИНЫ

МАКРОЭКОНОМИКА

Наименование образовательной программы
Экономика и управление предприятиями

Направление подготовки
38.03.01 Экономика (уровень бакалавриата)

Направленность (профиль)
Экономика и управление предприятиями

ОБРАЗОВАТЕЛЬНАЯ ПРОГРАММА ВЫСШЕГО ОБРАЗОВАНИЯ –
ПРОГРАММА БАКАЛАВРИАТА

Уровень профессионального образования
Высшее образование – бакалавриат

Форма обучения
Очная, очно-заочная, заочная,
заочная форма обучения с использованием дистанционных
образовательных технологий

Москва 2020

Рабочая программа учебной дисциплины «**Макроэкономика**» разработана на основании федерального государственного образовательного стандарта высшего образования по направлению подготовки **38.03.01 Экономика (уровень бакалавриата)**, утвержденного приказом Министерства образования и науки Российской Федерации № 1002 от 11.08.2016, учебного плана по основной профессиональной образовательной программе **высшего** образования.

Рабочая программа учебной дисциплины разработана рабочей группой в составе: Рабочая программа учебной дисциплины разработана рабочей группой в составе: к.э.н, доц. Ерохина С.Г., к.э.н., доц. Васютиной Е.В.

Руководитель основной профессиональной образовательной программы, к.э.н., доцент



С.В. ШАМШЕЕВ

(подпись)

Рабочая программа дисциплины (модуля) обсуждена и утверждена на Ученом совете Экономического факультета Протокол № 10 от «28» мая 2020 года

Декан факультета:
д-р эконом.наук, профессор



П.В.СОЛОДУХА

(подпись)

Рабочая программа учебной дисциплины рекомендована к утверждению представителями организаций-работодателей:


Директор департамента персонала и документооборота, ПАО «Московский кредитный банк»



Н.В.КУДРЯШОВА

(подпись)

Член Правления Банка, вице-президент, руководитель блока «Риски» ПАО Банк «Открытие»



И.В.КРЕМЛЕВА

(подпись)

Рабочая программа учебной дисциплины рецензирована и рекомендована к утверждению:

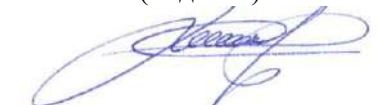
Д-р экон.наук, доцент, профессор
Департамента корпоративных финансов и корпоративного управления Финансового университета при Правительстве РФ



Л.И.ЧЕРНИКОВА

(подпись)

Канд. экон. наук, доцент Экономического факультета



С.В.ШАМШЕЕВ

(подпись)

Согласовано
Научная библиотека, директор



И.Г. Маляр

(подпись)

СОДЕРЖАНИЕ:

1. Общие положения	4
1.1. Цель и задачи учебной дисциплины	4
1.2. Место учебной дисциплины в структуре основной профессиональной образовательной программы.....	4
1.3. Планируемые результаты обучения по учебной дисциплине в рамках планируемых результатов освоения основной профессиональной образовательной программы.....	4
2. Объем учебной дисциплины, включая контактную работы обучающегося с преподавателем и самостоятельную работу обучающегося	7
3. Содержание учебной дисциплины.....	8
3.1. Учебно-тематический план по очной форме обучения	8
3.2. Учебно-тематический план по очно-заочной форме обучения.....	9
3.3. Учебно-тематический план по заочной форме обучения	10
4. Учебно-методическое обеспечение самостоятельной работы обучающихся по учебной дисциплине ..	11
5. Фонд оценочных средств для проведения промежуточной аттестации обучающихся по учебной дисциплине.....	15
5.1. Форма промежуточной аттестации обучающегося по учебной дисциплине.	31
5.2. Перечень компетенций с указанием этапов их формирования в процессе освоения образовательной программы.	31
5.3. Описание показателей и критериев оценивания компетенций на различных этапах их формирования, описание шкал оценивания.....	34
5.4. Типовые контрольные задания или иные материалы, необходимые для оценки знаний, умений, навыков и (или) опыта деятельности, характеризующих этапы формирования компетенций в процессе освоения образовательной программы.....	36
5.5. Методические материалы, определяющие процедуры оценивания знаний, умений, навыков и (или) опыта деятельности, характеризующих этапы формирования компетенций	41
6. Перечень основной и дополнительной учебной литературы для освоения учебной дисциплины.	41
6.1. Основная литература.....	41
1.2. Дополнительная литература.....	41
7. Перечень ресурсов информационно-коммуникационной сети «Интернет», необходимых для освоения учебной дисциплины.....	41
8. Методические указания для обучающихся по освоению учебной дисциплины	45
9. Информационно-технологическое обеспечение образовательного процесса по учебной дисциплине ..	46
9.1. Информационные технологии.....	46
9.2. Программное обеспечение.....	46
9.3. Информационные справочные системы	46
10. Материально-техническое обеспечение образовательного процесса по учебной дисциплине	47
11. Образовательные технологии.....	47
Лист регистрации изменений	48

1. Общие положения

1.1. Цель и задачи учебной дисциплины.

Цель учебной дисциплины заключается в получении обучающимися теоретических знаний о закономерностях функционирования экономики на макроуровне и условиях оптимизации деятельности рыночных экономических агентов, с последующим применением в профессиональной сфере и практических навыков (формирование) общей культуры, расчётно-экономических, аналитических и научно-исследовательских, организационно-управленческих навыков.

Задачи учебной дисциплины:

В результате изучения курса выпускник должен решать следующие профессиональные задачи:

1. Развить способность использовать основы экономических знаний в различных сферах деятельности;
2. Сформировать способность собрать и проанализировать исходные данные, необходимые для расчета экономических и социально-экономических показателей, характеризующих экономическую политику государства.
3. Развить способность на основе типовых методик и действующей нормативно-правовой базы рассчитать экономические и социально-экономические показатели, характеризующие экономическую политику государственных институтов.
4. Реализовывать экономические проекты малой группой;
5. Приобрести навык использовать критерии социально-экономической эффективности для решения организационно-экономических и иных профессиональных задач;

1.2. Место учебной дисциплины в структуре основной профессиональной образовательной программы.

Учебная дисциплина «Макроэкономика» реализуется в **базовой** части основной профессиональной образовательной программы по направлению подготовки **38.03.01 Экономика очной, очно-заочной и заочной формам обучения.**

Изучение учебной дисциплины «Макроэкономика» является базовым для последующего освоения программного материала учебных дисциплин: «Общая теория статистики», «финансы и финансовая система государства», «Экономика и управление предприятием», «Практика по получению первичных профессиональных умений и навыков», «Практика по получению профессиональных умений и опыта профессиональной деятельности», «Преддипломная практика».

1.3. Планируемые результаты обучения по учебной дисциплине в рамках планируемых результатов освоения основной профессиональной образовательной программы.

Процесс освоения учебной дисциплины направлен на формирование у обучающихся следующих **общекультурных, общепрофессиональных и профессиональных** компетенций – ОК-3; ОПК-2; ОПК-3; ПК-1; ПК-2; ПК-4; ПК-6

В результате освоения учебной дисциплины обучающийся должен демонстрировать следующие результаты:

Код компетенции	Содержание компетенции	Результаты обучения
-----------------	------------------------	---------------------

ОК-3	Способность использовать основы экономических знаний в различных сферах деятельности	Знать: основные экономические категории и закономерности экономического развития, составляющие основы экономических знаний.
		Уметь: использовать основы экономических знаний для решения в различных сферах деятельности
		Владеть: навыками применения экономических основ на микро- и макроуровне
ОПК-2	способностью осуществлять сбор, анализ и обработку данных, необходимых для решения профессиональных задач	Знать: способы сбора и анализа информации о действующих макроэкономических агентах на основе библиографической культуры
		Уметь: обрабатывать информацию о экономической системе под решение конкретных профессиональных задач
		Владеть: навыками анализа и интерпретации результатов анализа
ОПК-3	способностью выбрать инструментальные средства для обработки экономических данных в соответствии с поставленной задачей, проанализировать результаты расчетов и обосновать полученные выводы	Знать: инструментальные средства для обработки экономических данных
		Уметь: использовать инструменты для обработки экономических данных
		Владеть: навыками применения инструментов для обработки экономических данных с микро и макроуровня.
ПК-1	Способностью собрать и проанализировать исходные данные, необходимые для расчета экономических и социально-экономических показателей, характеризующих деятельность хозяйствующих субъектов	Знать: методики расчета и основные экономические и социально-экономические показатели, характеризующие деятельность хозяйствующих субъектов.
		Уметь: собирать и анализировать исходные данные для расчета показателей деятельности хозяйствующих субъектов
		Владеть: навыками сбора, анализа и расчета показателей, характеризующих деятельность хозяйствующих субъектов.
ПК- 2	Способностью на основе типовых методик и действующей нормативно-	Знать: типовые методики расчета социально-экономических показателей, характеризующих деятельность

	<p>правовой базы рассчитать экономические и социально-экономические показатели, характеризующие деятельность хозяйствующих субъектов.</p>	<p>хозяйствующих субъектов</p> <p>Уметь: рассчитать экономические и социально-экономические показатели, характеризующие деятельность хозяйствующих субъектов</p> <p>Владеть: навыками оценки деятельности хозяйствующих субъектов на основе расчета экономических и социально-экономических показателей.</p>
ПК-4	<p>способностью на основе описания экономических процессов и явлений строить стандартные теоретические и эконометрические модели, анализировать и содержательно интерпретировать полученные результаты</p>	<p>Знать: приемы и инструменты анализа макроэкономических процессов и явлений</p> <p>Уметь: содержательно интерпретировать результаты анализа на основе стандартных макроэкономических моделей</p> <p>Владеть: навыками построения стандартных макроэкономических моделей Равновесия товарного и денежного рынков</p>
ПК-6	<p>способностью анализировать и интерпретировать данные отечественной и зарубежной статистики о социально-экономических процессах и явлениях, выявлять тенденции изменения социально-экономических показателей</p>	<p>Знать: приемы анализа данных зарубежной и отечественной статистики для выявления тенденций в макроэкономике</p> <p>Уметь: анализировать и интерпретировать данные статистики для обоснования макроэкономических решений</p> <p>Владеть: навыками интерпретации данных для обоснования и объяснения тенденций изменения социально-экономических показателей.</p>

2. Объем учебной дисциплины, включая контактную работы обучающегося с преподавателем и самостоятельную работу обучающегося

Общая трудоемкость учебной дисциплины составляет 8 зачетных единиц.

2.1. Очная форма обучения

Вид учебной работы	Всего часов	Семестры				
			3			
Аудиторные учебные занятия, всего	144		144			
В том числе контактная работа обучающихся с преподавателем						
Учебные занятия лекционного типа	32		32			
Учебные занятия семинарского типа	46		46			
Лабораторные занятия	0		0			
ИКР	64		64			
Самостоятельная работа обучающихся*, всего	108		108			
В том числе:						
Подготовка к лекционным и практическим занятиям, самостоятельное изучение разделов дисциплины в ЭИОС	46		46			
Выполнение практических заданий	46		46			
Рубежный текущий контроль	16		16			
Вид промежуточной аттестации, контроль (час)	36		экзамен 36			
Общая трудоемкость учебной дисциплины, з.е.	8		8			

2.2. Очно-заочная форма обучения

Вид учебной работы	Всего часов	Семестры				
			2			
Аудиторные учебные занятия, всего	48		48			
В том числе контактная работа обучающихся с преподавателем						
Учебные занятия лекционного типа	22		22			
Учебные занятия семинарского типа	26		26			
Лабораторные занятия	0		0			
ИКР	48		48			
Самостоятельная работа обучающихся*, всего	156		156			
В том числе:						
Подготовка к лекционным и практическим занятиям, самостоятельное изучение разделов дисциплины в ЭИОС	70		70			
Выполнение практических заданий	70		70			

Рубежный текущий контроль	16		16			
Вид промежуточной аттестации, контроль (час)	36		экзамен 36			
Общая трудоемкость учебной дисциплины, з.е.	8		8			

2.3. Заочная форма обучения

Вид учебной работы	Всего часов	Семестры			
		3	4		
Аудиторные учебные занятия, всего	64	48	16		
В том числе контактная работа обучающихся с преподавателем					
Учебные занятия лекционного типа	16	12	4		
Учебные занятия семинарского типа	16	12	4		
Лабораторные занятия	0	0			
ИКР	32	24	8		
Самостоятельная работа обучающихся*, всего	155	108	47		
В том числе:					
Подготовка к лекционным и практическим занятиям, самостоятельное изучение разделов дисциплины в ЭИОС	69	48	21		
Выполнение практических заданий	70	48	22		
Рубежный текущий контроль	16	12	4		
Вид промежуточной аттестации, контроль (час)	9		экзамен 9		
Общая трудоемкость учебной дисциплины, з.е.	8	6	2		

3. Содержание учебной дисциплины

3.1. Учебно-тематический план по очной форме обучения

Объем аудиторных занятий составляет 80 часов +64 часов ИКР.

Объем самостоятельной работы – 107 часов + 36 часов экзамен.

Раздел, тема	Виды учебной работы, академических часов			Контактная работа обучающихся с преподавателем
	Всего	работы в т.ч. промежуточная аттестация		

			Всего	Лекционного типа	Семинарского типа	Лабораторные занятия	ИКР
Раздел 1 Введение в макроэкономику	36	20	16	4	4	0	8
Раздел 2 Измерение результатов экономической деятельности	36	18	18	4	6	0	8
Раздел 3 Макроэкономическое равновесие на товарном рынке	36	18	18	4	6	0	8
Раздел 4 Макроэкономическое равновесие на денежном рынке	36	18	18	4	6	0	8
Раздел 5 Макроэкономическая нестабильность и экономический рост	36	18	18	4	6	0	8
Раздел 6 Бюджетная налоговая политика государства	36	18	18	4	6	0	8
Раздел 7 Монетарная политика государства	36	18	18	4	6	0	8
Раздел 8 Государственная политика в условиях открытой экономики	36	16	20	6	6	0	8
Общий объем, часов	288	144	144	34	46	0	64
Форма промежуточной аттестации	экзамен						

3.2. Учебно-тематический план по очно-заочной форме обучения

Объем аудиторных занятий составляет 48 часов + 48 ИКР.

Объем самостоятельной работы – 156 часов + 36 часов экзамен.

Раздел, тема	Виды учебной работы, академических часов						ИКР
	Всего	Самостоятельная работа, в т.ч. промежуточная аттестация (СРС + контроль)	Контактная работа обучающихся с преподавателем				
			Всего	Лекционного типа	Семинарского типа	Лабораторные занятия	
Раздел 1 Введение в макроэкономику	36	26	10	2	2	0	6

Раздел 2 Измерение результатов экономической деятельности	36	24	12	2	4	0	6
Раздел 3 Макроэкономическое равновесие на товарном рынке	36	24	12	2	4	0	6
Раздел 4 Макроэкономическое равновесие на денежном рынке	36	24	12	2	4	0	6
Раздел 5 Макроэкономическая нестабильность и экономический рост	36	22	14	4	4	0	6
Раздел 6 Бюджетная налоговая политика государства	36	22	14	4	4	0	6
Раздел 7 Монетарная политика государства	36	22	14	4	4	0	6
Раздел 8 Государственная политика в условиях открытой экономики	36	28	8	2	0	0	6
Общий объем, часов	288	192	96	22	26	0	48
Форма промежуточной аттестации	Экзамен 36						

3.3. Учебно-тематический план по заочной форме обучения

Объем аудиторных занятий составляет часов.

Объем самостоятельной работы – часов.

Раздел, тема	Виды учебной работы, академических часов						
	Всего	Самостоятельная работа, в т.ч. промежуточная аттестация (СРС + контроль)	Контактная работа обучающихся с преподавателем				ИКР
			Всего	Лекционного типа	Семинарского типа	Лабораторные занятия	
Раздел 1 Введение в макроэкономику	36	28	8	2	2	0	4
Раздел 2 Измерение результатов экономической деятельности	36	28	8	2	2	0	4
Раздел 3 Макроэкономическое равновесие на товарном рынке	36	28	8	2	2	0	4
Раздел 4 Макроэкономическое	36	28	8	2	2	0	4

равновесие на денежном рынке							
Раздел 5 Макроэкономическая нестабильность и экономический рост	36	28	8	2	2	0	4
Раздел 6 Бюджетная налоговая политика государства	36	28	8	2	2	0	4
Раздел 7 Монетарная политика государства	36	28	8	2	2	0	4
Раздел 8 Государственная политика в условиях открытой экономики	36	28	8	2	2	0	4
Общий объем, часов	288	224	64	16	16	0	32
Форма промежуточной аттестации	экзамен						

4. Учебно-методическое обеспечение самостоятельной работы обучающихся по учебной дисциплине

4.1. Виды самостоятельной работы обучающихся по дисциплине

Для очной формы обучения

Раздел, тема	Всего СРС + контроль	Виды самостоятельной работы обучающихся, в т.ч. контроль						
		Академическая активность, час	Форма академической активности	Выполнение практ. заданий, час	Форма практического задания	Рубежный текущий контроль, час	Форма рубежного текущего контроля	Контроль (промежут. аттестация), час
Раздел 1	18	6	Подготовка к лекционным и практическим занятиям, самостоятельное изучение раздела в ЭИОС	6	эссе	2	Компьютерное тестирование или иная форма рубежного контроля по усмотрению преподавателя	4
Раздел 2	18	6	Подготовка к лекционным и практическим занятиям, самостоятельное изучение раздела в ЭИОС	6	расчетное практическое задание	2	Компьютерное тестирование или иная форма рубежного контроля по усмотрению преподавателя	4
Раздел 3	18	6	Подготовка к лекционным и практическим занятиям, самостоятельное изучение раздела в ЭИОС	6	расчетное практическое задание	2	Компьютерное тестирование или иная форма рубежного контроля по усмотрению преподавателя	4

Раздел 4	18	6	Подготовка к лекционным и практическим занятиям, самостоятельное изучение раздела в ЭИОС	6	расчетное практическое задание	2	Компьютерное тестирование или иная форма рубежного контроля по усмотрению преподавателя	4
Раздел 5	18	6	Подготовка к лекционным и практическим занятиям, самостоятельное изучение раздела в ЭИОС	6	расчетное практическое задание	2	Компьютерное тестирование или иная форма рубежного контроля по усмотрению преподавателя	4
Раздел 6	18	6	Подготовка к лекционным и практическим занятиям, самостоятельное изучение раздела в ЭИОС	6	расчетное практическое задание	2	Компьютерное тестирование или иная форма рубежного контроля по усмотрению преподавателя	4
Раздел 7	18	5	Подготовка к лекционным и практическим занятиям, самостоятельное изучение раздела в ЭИОС	5	расчетное практическое задание	2	Компьютерное тестирование или иная форма рубежного контроля по усмотрению преподавателя	6
Раздел 8	18	5	Подготовка к лекционным и практическим занятиям, самостоятельное изучение раздела в ЭИОС	5	расчетное практическое задание	2	Компьютерное тестирование или иная форма рубежного контроля по усмотрению преподавателя	6
Общий объем, часов	144	46		46		16		36
Форма промежуточной аттестации	экзамен							

Для очно-заочной формы обучения

Раздел, тема	Всего СРС + контроль	Виды самостоятельной работы обучающихся, в т.ч. контроль						
		Академическая активность, час	Форма академической активности	Выполнение практ. заданий, час	Форма практического задания	Рубежный текущий контроль, час	Форма рубежного текущего контроля	Контроль (промежут. аттестация), час
Раздел 1	24	9	Подготовка к лекционным и практическим занятиям, самостоятельное изучение раздела в ЭИОС	9	эссе	2	Компьютерное тестирование или иная форма рубежного контроля по усмотрению преподавателя	4

Раздел 2	24	9	Подготовка к лекционным и практическим занятиям, самостоятельное изучение раздела в ЭИОС	9	расчетное практическое задание	2	Компьютерное тестирование или иная форма рубежного контроля по усмотрению преподавателя	4
Раздел 3	24	9	Подготовка к лекционным и практическим занятиям, самостоятельное изучение раздела в ЭИОС	9	расчетное практическое задание	2	Компьютерное тестирование или иная форма рубежного контроля по усмотрению преподавателя	4
Раздел 4	24	9	Подготовка к лекционным и практическим занятиям, самостоятельное изучение раздела в ЭИОС	9	расчетное практическое задание	2	Компьютерное тестирование или иная форма рубежного контроля по усмотрению преподавателя	4
Раздел 5	24	9	Подготовка к лекционным и практическим занятиям, самостоятельное изучение раздела в ЭИОС	9	расчетное практическое задание	2	Компьютерное тестирование или иная форма рубежного контроля по усмотрению преподавателя	4
Раздел 6	24	9	Подготовка к лекционным и практическим занятиям, самостоятельное изучение раздела в ЭИОС	9	расчетное практическое задание	2	Компьютерное тестирование или иная форма рубежного контроля по усмотрению преподавателя	4
Раздел 7	24	9	Подготовка к лекционным и практическим занятиям, самостоятельное изучение раздела в ЭИОС	9	расчетное практическое задание	2	Компьютерное тестирование или иная форма рубежного контроля по усмотрению преподавателя	4
Раздел 8	20	7	Подготовка к лекционным и практическим занятиям, самостоятельное изучение раздела в ЭИОС	7	расчетное практическое задание	2	Компьютерное тестирование или иная форма рубежного контроля по усмотрению преподавателя	4
Общий объем, часов	192	70		70		16		36
Форма промежуточной аттестации	экзамен							

Для заочной формы обучения

Раздел, тема	Всего СРС +	Виды самостоятельной работы обучающихся, в т.ч. контроль
---------------------	--------------------	---

	контроль	Академическая активность, час	Форма академической активности	Выполнение практ. заданий, час	Форма практического задания	Рубежный текущий контроль, час	Форма рубежного текущего контроля	Контроль (промежут. аттестация), час
Раздел 1	26	9	Подготовка к лекционным и практическим занятиям, самостоятельное изучение раздела в ЭИОС	9	эссе	2	Компьютерное тестирование или иная форма рубежного контроля по усмотрению преподавателя	1
Раздел 2	26	9	Подготовка к лекционным и практическим занятиям, самостоятельное изучение раздела в ЭИОС	9	расчетное практическое задание	2	Компьютерное тестирование или иная форма рубежного контроля по усмотрению преподавателя	1
Раздел 3	26	9	Подготовка к лекционным и практическим занятиям, самостоятельное изучение раздела в ЭИОС	9	расчетное практическое задание	2	Компьютерное тестирование или иная форма рубежного контроля по усмотрению преподавателя	1
Раздел 4	26	9	Подготовка к лекционным и практическим занятиям, самостоятельное изучение раздела в ЭИОС	9	расчетное практическое задание	2	Компьютерное тестирование или иная форма рубежного контроля по усмотрению преподавателя	1
Раздел 5	26	9	Подготовка к лекционным и практическим занятиям, самостоятельное изучение раздела в ЭИОС	9	расчетное практическое задание	2	Компьютерное тестирование или иная форма рубежного контроля по усмотрению преподавателя	1
Раздел 6	30	8	Подготовка к лекционным и практическим занятиям, самостоятельное изучение раздела в ЭИОС	9	расчетное практическое задание	2	Компьютерное тестирование или иная форма рубежного контроля по усмотрению преподавателя	1
Раздел 7	30	8	Подготовка к лекционным и практическим занятиям, самостоятельное изучение раздела в ЭИОС	8	расчетное практическое задание	2	Компьютерное тестирование или иная форма рубежного контроля по усмотрению преподавателя	1

Раздел 8	30	8	Подготовка к лекционным и практическим занятиям, самостоятельное изучение раздела в ЭИОС	8	расчетное практическое задание	2	Компьютерное тестирование или иная форма рубежного контроля по усмотрению преподавателя	2
Общий объем, часов	164	69		70		16		9
Форма промежуточной аттестации	экзамен							

4.2. Методические указания к самостоятельной работе по дисциплине (модулю)

РАЗДЕЛ 1 ВВЕДЕНИЕ В МАКРОЭКОНОМИКУ

Тема 1.1 Предмет и методологические принципы макроэкономики.

Цель: изучить основы и принципы функционирования экономики на макроуровне

Перечень изучаемых элементов содержания:

Предмет, основные понятия и проблемы макроэкономики. Резидентные и нерезидентные институциональные единицы. Макроэкономический анализ *ex post*, *ex ante*. Макроэкономические принципы анализа. Ведущие факторы макроэкономической нестабильности. Адаптивные и рациональные ожидания. Государство и современная макроэкономическая динамика. Основные задачи и инструменты макроэкономического регулирования. Взаимосвязь совокупных расходов, выпуска, занятости, доходов. Динамика национальной экономической системы в краткосрочном и долгосрочном периодах. Задачи государственного регулирования в условиях макроанализа.

Вопросы для самоподготовки:

- Предмет макроэкономического анализа.
- Методология макроэкономического исследования.
- Сущность национальной экономики и ее структура.

Тема 1.2 Национальное общественное воспроизводство.

Цель: изучить основы и принципы функционирования экономики на макроуровне.

Перечень изучаемых элементов содержания:

Сущность, фазы и типы общественного воспроизводства. Национальная экономика как система. Ключевые элементы системы национальной экономики, природно-климатический, экономико-географический, геополитические, социокультурные и др. факторы формирования и развития национальной экономики.

Общественное воспроизводство как объект макроэкономического анализа. Кругооборот продукта, расходов и доходов. Производство и воспроизводство. Фазы и типы воспроизводства. Производство, распределения, обмен и потребление. Теория воспроизводства общественного капитала К. Маркса. Экстенсивный тип общественного воспроизводства. Отраслевая и секторальная структура национальной экономики. Межотраслевой баланс. Трехсекторная и четырехсекторная модель круговых потоков. Инъекции, изъятия. Резидентные и нерезидентные институциональные единицы, Основные макроэкономические тождества. Материальное и нематериальное производство. Типы, показатели, критерии расширенного воспроизводства. Типы интенсивного типа воспроизводства.

Вопросы для самоподготовки:

1. Сущность национальной экономики и ее структура.
2. Общественное воспроизводство.
3. Структура общественного воспроизводства.
4. Типы, критерии и показатели расширенного воспроизводства.
5. Современная структура общественного производства в РФ

ПРАКТИЧЕСКОЕ ЗАДАНИЕ К РАЗДЕЛУ 1

Форма практического задания: эссе

Примерные темы эссе к разделу 1:

1. Методология макроэкономического исследования.
2. Сущность национальной экономики и ее структура.
3. Современная структура общественного производства в РФ
4. Сущность национальной экономики и ее структура.
5. Общественное воспроизводство.
6. Структура общественного воспроизводства.
7. Типы, критерии и показатели расширенного воспроизводства.
8. Современная структура общественного производства в РФ

РУБЕЖНЫЙ КОНТРОЛЬ К РАЗДЕЛУ 1: форма рубежного контроля – компьютерное тестирование.

РАЗДЕЛ 2. ИЗМЕРЕНИЕ РЕЗУЛЬТАТОВ ЭКОНОМИЧЕСКОЙ ДЕЯТЕЛЬНОСТИ

Тема 2.1 Система национальных счетов (СНС)

Цель: овладеть навыками статистического анализа функционирования экономики с использованием показателей СНС.

Перечень изучаемых элементов содержания:

Система национальных счетов: сущность и межотраслевой баланс народного хозяйства. Основные теоретико-методологические принципы построения СНС. Назначение, структура и функции СНС. Система баланса народного хозяйства. Хозяйствующие субъекты, учитываемые в СНС. Межотраслевой баланс народного хозяйства: сущность и назначение.

Макроэкономические показатели. Агрегированные переменные. Потоки и запасы. Конечный и промежуточный продукт. Валовой внутренний продукт (производство, распределение и потребление) (ВВП) и валовой национальный продукт (ВНП): методы исчисления. Валовой национальный доход (ВНД): новая редакция СНС. Чистый национальный и чистый внутренний продукт (ЧНП и ЧВП). Личный и личный располагаемый доход (ЛД и ЛРД). Взаимосвязь показателей в новой и старой редакции. Показатели запаса: национальное богатство: содержание, формы, состав, функции в процессе производства. Национальное богатство.

Сложности подсчета показателей дохода и продукта. Проблемы оценки благосостояния нации. Оценка благосостояния нации с помощью СНС. Качественные и количественные показатели. «Асимметрия вводимых факторов» и «аномалия продуктивности». «Чистое» экономическое благосостояние нации.

Вопросы для самоподготовки:

1. Теоретические принципы СНС.
2. Соотношение показателей в СНС.
3. Сложности подсчета показателей дохода и продукта. Проблемы оценки благосостояния нации.
4. Чистое общественное благосостояние.

Тема 2.2 ВВП и методы его исчисления. Теневая экономика.

Цель: овладеть навыками расчета ВВП и оценки теневого сектора экономики

Перечень изучаемых элементов содержания:

Номинальные и реальные величины. Индексация ВВП, устранение повторного счета, добавленная стоимость. Индекс потребительских цен, индекс производственных цен, дефлятор ВВП, Индекс Фишера.

Теневая экономика. Искажение реальных показателей экономической деятельности в условиях теневой экономики. Теневой сектор в условиях рыночной экономики. Показатели и методы подсчета теневого сектора. Структура и последствия роста теневого сектора. Государственная

политика по снижению теневого сектора, методы регулирования и контроля. Основные требования к формированию формальных и неформальных институтов борьбы с теневой экономикой.

Вопросы для самоподготовки:

1. Способы измерения ВВП.
2. Номинальный и реальный ВВП. Индексы цен.
3. Теневой сектор в рыночной экономике.
4. Теневой сектор в рыночной экономике;

ПРАКТИЧЕСКОЕ ЗАДАНИЕ К РАЗДЕЛУ 2

Форма практического задания: практические расчётные задания

Примерные задания к разделу 2:

Задача №1: Пусть в некоторой стране потребление составляет половину совокупного выпуска, инвестиции равны 300, государственные закупки 200, экспорт равен 100, импорт равен 50. Чему равен ВВП в экономике?

Задача №2: Рассмотрим экономику некоторой страны. Компания, производящая рыбные консервы, выпустила 1500 банок, каждая стоимостью 1 у.е. Для этого фирма закупила 10 тонн металла по цене 15, а также 10 тонн рыбы по цене 5. Также 700 у.е. пошло на оплату труда. Найдите величину добавленной стоимости данной фирмы в у.е.

Задача №3: Пусть в некоторой стране в 2000 году было выпущено 3 автомобиля по цене 10 руб., 10 книг по цене 6 руб. и 15 яблок по цене 3 руб., а в 2001 году было выпущено 4 автомобиля по цене 12, 8 книг по цене 4 и 16 яблок по цене 3. Считая 2000 год базовым, найдите реальный ВВП 2001 года (в рублях).

Задача №4: Пусть в некоторой стране в 2000 году было выпущено 3 автомобиля по цене 10 руб., 10 книг по цене 6 руб. и 15 яблок по цене 3 руб., а в 2001 году было выпущено 4 автомобиля по цене 16, 8 книг по цене 4 и 16 яблок по цене 3. Считая 2000 год базовым, найдите инфляцию за 2001 год.

Задача №5: В 2013 году валовой внутренний продукт страны В был равен 28 трлн рублей, а валовой национальный продукт – 29 трлн рублей. Кроме того, известно, что в 2013 году граждане других стран заработали на территории страны В 3 трлн рублей. Сколько заработали граждане страны В за рубежом в 2013 году (в трлн рублей)

РУБЕЖНЫЙ КОНТРОЛЬ К РАЗДЕЛУ 2: форма рубежного контроля – компьютерное тестирование.

РАЗДЕЛ 3 МАКРОЭКОНОМИЧЕСКОЕ РАВНОВЕСИЕ НА ТОВАРНОМ РЫНКЕ

Тема 3.1 Общее макроэкономическое равновесие: модель AD-AS

Цель: изучить условия равновесия экономической системы с возможностью его достижения в условиях применения стабилизационных программ.

Перечень изучаемых элементов содержания:

Совокупный спрос и определяющие его факторы. Понятие совокупного спроса. Структура, графическая интерпретация. Ценовые эффекты совокупного спроса: эффекты Пигу, Кейнса, Мандела-Флеминга. Совокупный спрос и уравнение Фишера. Неценовые факторы, влияющие на совокупный спрос: изменения в потребительских, инвестиционных, государственных расходах, расходах со стороны иностранного сектора, предложение денег. Модель AD.

Совокупное предложение. Эндогенные и экзогенные факторы совокупного предложения. Фактор времени при анализе совокупного предложения. Классическая концепция совокупного предложения: условия анализа, графический анализ. Взаимосвязь с рынком труда. Корреляция между показателями равновесного уровня выпуска и числом занятых. Неценовые детерминанты совокупного предложения в классической модели. Кейнсианская концепция совокупного предложения. Изначальные условия анализа. Современное понимание

совокупного предложения и его графический анализ. Модель AS. Общие положения поведения номинальных и реальных величин краткосрочном и долгосрочном периодах.

Равновесие совокупного спроса и предложения, Модель AD-AS. Общее макроэкономическое равновесие. Краткосрочное и долгосрочное равновесие. Равновесие в модели AD-AS. Переход от кратко- к долгосрочному равновесию. Шоки спроса и предложения. Стабилизационная политика. Возможности анализа экономической ситуации и прогнозирования последствий с помощью модели AD-AS. Аккомодация. Эффект Храповика.

Вопросы для самоподготовки:

1. Совокупный спрос и факторы его определяющие.
2. Совокупное предложение: классическая и кейнсианская модели.
3. Макроэкономическое равновесие в модели совокупного спроса и совокупного предложения. Переход от краткосрочного к долгосрочному равновесию.
4. Шоки спроса и предложения. Стабилизационная политика.
5. Эффект Храповика.
6. Политика аккомодации в современных условиях;

Тема 3.2 Кейнсианская модель доходов и расходов

Цель: проанализировать основные факторы, влияющие на динамику потребления, сбережений, инвестиций для выявления причин отклонения экономик от состояния равновесия.

Перечень изучаемых элементов содержания:

Общая характеристика потребления. Личный располагаемый доход и конечное потребление. Модели потребления. Потребление и сбережение как функция дохода. Совокупное потребление уровень национальных сбережений. Средняя и предельная склонность к потреблению и сбережению. Предельная склонность к сбережению и ее динамика в современных условиях. Модели и функции потребления. Факторы, определяющие динамику потребления и сбережений. Теория многопериодного потребления. М. Фридман и теория потребления домохозяйств с постоянным доходом. Ф. Модильяни и модель жизненного цикла потребления и сбережения. Потребление, сбережения и ставка процента.

Сбережения и инвестиции (валовые и чистые). Сбережения бизнеса и домашних хозяйств. Условия и институты, обеспечивающие трансформацию сбережений домохозяйств и инвестиции. Валовые и чистые инвестиции. Инвестиции и процентная ставка. Инвестиции и норма ожидаемой прибыли. Функция инвестиций (автономных и стимулированных). Объективные и субъективные факторы инвестиций. Роль ожиданий в инвестиционном процессе. Основные факторы нестабильности инвестиций. Сбережения и инвестиции в кейнсианской модели равновесия дохода. Равновесие совокупного спроса и совокупного предложения и полная занятость ресурсов. Компоненты совокупного спроса и уровень планируемых расходов. Равенство сбережений и инвестиций. Несовпадение планов инвестиций и сбережений. Фактические и планируемые расходы. Запланированные и незапланированные инвестиции. ТМЗ. Крест Кейнса.

Мультипликатор автономных расходов и мультипликатор инвестиций. Рецессионный и инфляционный разрывы. Принцип акселерации. Взаимосвязи мультипликатора и акселератора в экономике. Парадокс бережливости. Инвестиционный климат и инвестиционный потенциал.

Вопросы для самоподготовки:

1. Общая характеристика потребления и сбережения. Средняя и предельная склонность к потреблению и сбережению. Инвестиции.
2. Равновесие совокупного спроса и совокупного предложения и полная занятость ресурсов. Компоненты совокупного спроса и уровень планируемых расходов
3. Фактические и планируемые расходы. Крест Кейнса.
4. Мультипликатор автономных расходов. Принцип акселерации.
5. Парадокс бережливости. Взаимосвязь модели AD-AS и Кейнсианского креста.
6. Инвестиции и их роль. Валовые и чистые инвестиции. Сбережения и инвестиции;

ПРАКТИЧЕСКОЕ ЗАДАНИЕ К РАЗДЕЛУ 3

Форма практического задания: практические расчётные задания

Примерные задания к разделу 3:

Задача № 3.1 Общее макроэкономическое равновесие: модель AD-AS

1) Заполните таблицу, предварительно сделав расчеты на основе данных (в ден. ед): потребительские расходы = 200 + 0,75 располагаемого дохода, инвестиции = 200, экспорт = 125, импорт = 25, налоги = 200.

AS=Y	T	Yd	C	I	G	Xn	AD
1800							
2000							
2200							
2400							
2600							

AS – совокупный выпуск; T – налоги;

C – потребление; G - государственные расходы;

AD – совокупный спрос; Y - национальный доход;

Yd – располагаемый доход;

I - инвестиции; Xn - чистый экспорт.

2) При каком уровне дохода экономика достигнет макроэкономического равновесия?

3) Чему равен мультипликатор инвестиций?

4) При каком уровне дохода экономика достигнет нового равновесия, если объём инвестиций упадет до 150 млрд. ден. ед.?

Задача № 3.2 Кейнсианский крест

Рассмотрите открытую экономику, описываемую моделью Кейнсианского креста с паушальными налогами:

$$C = \bar{C} + cYD \quad I = \bar{I} \quad TA = \bar{TA} \quad G = \bar{G} \quad TR = \bar{TR} \quad NX = \bar{NX}$$

а) Если рост дохода на 500 ведет к увеличению сбережений на 100, чему равна предельная склонность к потреблению?

б) Если падение экспорта на 150 (при неизменном импорте) ведет к сокращению потребления на 300, то чему равен мультипликатор автономных расходов?

в) Если увеличение трансфертных платежей на 200 ведет к росту выпуска на 600, то какова величина предельной склонности к сбережению?

РУБЕЖНЫЙ КОНТРОЛЬ К РАЗДЕЛУ 3: форма рубежного контроля – компьютерное тестирование.

РАЗДЕЛ 4 МАКРОЭКОНОМИЧЕСКОЕ РАВНОВЕСИЕ НА ДЕНЕЖНОМ РЫНКЕ

Тема 4.1 Денежный рынок

Цель: Рассмотреть специфику функционирования денежного рынка и его производных.

Перечень изучаемых элементов содержания:

Сущность и функции денег. Количественная теория денег; классическая дихотомия, сеньораж. Теория кассовых остатков. Денежное обращение и уравнение обмена. Измерение денежной массы. Денежные агрегаты. Современные особенности денег и денежного обращения.

Спрос и предложение денег в современной экономике. Классическая школа политической экономии о спросе на деньги. Уравнение Фишера. «Нейтральность денег». Денежное обращение (М.Фридман.) Правило монетаристов. Реальный спрос на деньги.

Реальные запасы денежных средств. Кембриджское уравнение. Спрос на деньги в кейнсианской модели. гистерезис; Теория предпочтения ликвидности. Операционный и спекулятивный спрос на деньги. Мотив предосторожности. Взаимосвязь курса облигации процента. Реальная ставка процента. Эффект Фишера. Модель Баумоля-Тобина. Портфельный подход. Сравнительный анализ кейнсианской и современной неоклассической теории денег. Равновесие на рынке денег. Механизм равновесия денежного рынка.

Общая характеристика рынка ценных бумаг. Структура фондового рынка, особенности становления и функционирования. Инфраструктура фондового рынка. Первичный и вторичный фондовые рынки. Государственные и корпоративные ценные бумаги. Тактические и стратегические цели инвестирования.

Вопросы для самоподготовки:

1. Модель Баумоля-Тобина;
2. Спрос и предложение денег в современной экономике.
3. Макроэкономическое равновесие на денежном рынке.
4. Общая характеристика рынка ценных бумаг.
5. Портфельный подход к анализу денежного спроса.

Тема 4.2 Модель IS-LM

Цель: изучить условия равновесия экономической системы на денежном и товарном рынках с возможностью его достижения в условиях применения стабилизационных программ. (ПК-11)

Перечень изучаемых элементов содержания:

Равновесие на товарном рынке. Основные переменные и уравнения модели. Вывод кривой. алгебраический вывод кривой IS. Внешние, внутренние переменные, эмпирические коэффициенты. Условия наклона кривой.

Макроэкономическое равновесие на денежном рынке. Модель LM. Основные переменные и уравнения модели. Вывод кривой. Алгебраический вывод кривой. Внешние, внутренние переменные, эмпирические коэффициенты. Конфигурация кривой. Кейнсианский, промежуточный, классический область кривой.

Товарные и денежные рынки: равновесие и механизм функционирования. Условия совместного равновесия. Макроэкономическое равновесие и реальная процентная ставка. Модель IS-LM (модель Хикса-Хансена). Взаимодействие рынка благ и денежного рынка. Внешние и внутренние переменные. Последствия сдвига линий. Процентная ставка и взаимосвязь элементов рыночной системы. Попадание экономики в ликвидную и инвестиционную «ловушки». Практическое применение модели IS-LM.

Вопросы для самоподготовки:

1. Равновесие на товарном рынке. Модель IS.
2. Равновесие на денежном рынке. Модель LM.
3. Модель IS-LM.
4. Ликвидная ловушка;
5. Инвестиционная ловушка.

ПРАКТИЧЕСКОЕ ЗАДАНИЕ К РАЗДЕЛУ 4

Форма практического задания: практические расчётные задания

Примерные задания к разделу 4:

Задача № 4.1. Модель IS-LM

Рассмотрите закрытую экономику с фиксированными ценами и зарплатами и безработицей (модель IS-LM). Какая политика необходима, чтобы увеличить выпуск, не меняя при этом ставку процента и сохраняя сбалансированным государственный бюджет?

Задача № 4.2. Расчёт изменения скорости оборота денег

В обороте находится 3,5 млн. товаров по цене 420 рублей за единицу. В среднем каждый рубль 3 раза использовался для приобретения товаров. При условии, что цена товара выросла

на 200 рублей, а количество товаров и денег в обращении осталось неизменным, определите, как должна измениться скорость оборота денежных знаков.

Задача № 4.3. Построение линии IS

В экономике без участия государства и заграницы функции сбережений и инвестиций имели соответственно следующий вид: $S = 0,5y - 50$; $I = 175 - 25i$.

С появлением государства была введена постоянная ставка подоходного налога 10% и все собранные налога расходовались им на покупку благ. Функция сбережений тогда приобретает вид: $S = 0,5y^v - 50$.

Определить линию IS до и после появления государства: а) аналитически; б) графически.

РУБЕЖНЫЙ КОНТРОЛЬ К РАЗДЕЛУ 4: форма рубежного контроля – компьютерное тестирование.

РАЗДЕЛ 5 МАКРОЭКОНОМИЧЕСКАЯ НЕСТАБИЛЬНОСТЬ И ЭКОНОМИЧЕСКИЙ РОСТ

Тема 5.1 Теория экономического цикла

Цель: выявить факторы и последствия макроэкономической нестабильности и овладение навыками применения знаний по проведению стабилизационных программ на базе разработок основных экономических школ.

Перечень изучаемых элементов содержания:

Циклический характер экономической динамики. Понятие экономического цикла. Показатели экономического цикла: проциклические, контрциклические, ациклические; опережающие, запаздывающие, совпадающие. Характеристика цикла: фазы. Рецессия, подъем. Функции экономического кризиса.

Основные концепции экономических циклов. Кейнсианские теории циклов. Модель делового цикла Самуэльсона–Хикса. Неоклассические теории экономического цикла. Монетаристские теории экономического цикла. Политические шоки как источник импульсов для бизнес-циклов. Модель политических циклов Нордхауса. Модель асимметричности информации. Государственная антициклическая экономическая политика.

Виды экономических циклов. Краткосрочные и среднесрочные циклы. Технологические уклады и "длинные волны". Механизм экономического цикла. Классический бизнес цикл и его современные особенности. Взаимосвязь циклов: время протекания.

Вопросы для самоподготовки:

1. Экономический цикл и динамика основных макроэкономических показателей.
2. Фазы экономического цикла.
3. Основные концепции циклического развития экономики.
4. Виды экономических циклов.
5. Экономические теории циклов;
6. Особенности экономических циклов в современных условиях.

Тема 5.2 Инфляция и ее социально-экономические последствия.

Цель: проанализировать факторы и последствия инфляции .

Перечень изучаемых элементов содержания:

Инфляция: сущность, показатели механизм самовоспроизводства. Адаптивные и рациональные ожидания. Инфляция открыта и подавленная. Формы инфляции: спроса, издержек, структурная. Механизмы и условия развертывания инфляционной волны. Инфляционная спираль. Социально-экономические последствия инфляции. Ожидаемая и непредвиденная инфляция. Покупательная способность денег. Инфляционный налог. Номинальный и реальный доход. Сеньораж. Эффект «стоптанных башмаков», Эффект «меню», Издержки от инфляции на микро- и макроуровне. Эффект Оливера-Танзи. Монетарная и воспроизводственная теории инфляции. Инфляция как устойчивое макроэкономическое

неравновесие в сторону роста совокупного спроса. Рост общего уровня цен и дефицит как формы проявления инфляции. Причинно-следственные связи современного инфляционного процесса. Факторы, причины, механизмы инфляции. Монетарные факторы инфляции. Немонетарные факторы инфляции.

Взаимосвязь инфляции и безработицы. Кривая Филлипса. Краткосрочный период. Уравнение кривой. Взаимосвязь кривой Филлипса и закона Оукена. Инфляционные ожидания и инфляционная инерция. Возможность анализа стимулирующей и ограничительной политики государства с помощью кривой. Эффективность стимулирующих мер в долгосрочном плане. Модель Р. Лукаса. Теория рациональных ожиданий и долгосрочная кривая Филлипса. Стагфляция.

Предпосылки антиинфляционной политики. Кратко- и долгосрочные меры борьбы с инфляцией. Правило монетаристов. Коэффициент потерь. Снижение инфляционных ожиданий. Политика цен и доходов. Инфляция и бюджетный дефицит. Тактические меры стимулирования совокупного предложения и сдерживания текущего спроса. методы антиинфляционной политики. «Шоковая терапия». Градуирование. Кейнсианская антиинфляционная программа. Монетарная программа. Стратегия обеспечения инфляционной безопасности. Особенности инфляционных процессов в России.

Вопросы для самоподготовки:

1. Сущность инфляция, ее показатели и виды.
2. Основные формы инфляции, и ее механизм.
3. Последствия и издержки инфляции.
4. Взаимосвязи инфляции и безработицы. Кривая Филипса.
5. Варианты антиинфляционной политики государства.
6. Особенности инфляции в РФ;
7. Причины и динамика инфляции в современных условиях.

Тема 5.3 Безработица

Цель: овладеть навыками применения знаний по проведению стабилизационных программ на базе разработок основных экономических школ.

Перечень изучаемых элементов содержания:

Основные понятия и категории населения: трудоспособное, нетрудоспособное население, рабочая сила, люди не входящие в численность рабочей силы, занятые и безработные. Их взаимосвязь и взаимообусловленность. Сущность безработицы и ее основные признаки. Показатели безработицы. Теории существования безработицы. Фрикционная, структурная и циклическая безработицы. Естественный уровень безработицы. Безработица в условиях полной занятости. Динамика показателя NAIRU. Безработица ожидания. Кривая Бевериджа. Экономические и неэкономические последствия безработицы. Закон Оукена. Коэффициент чувствительности (коэффициент Оукена). Государственная политика борьбы с безработицей (Мальтузианская модель, модель Пигу, Кейнсианские программы, монетаристы). Особенности российской модели рынка труда. Модель Бланшара.

Вопросы для самоподготовки:

1. Понятие и показатели безработицы.
2. Причины и виды безработицы. Естественный уровень безработицы.
3. Последствия безработицы. Закон Оукена.
4. Государственная политика борьбы с безработицей.
5. Особенности безработицы в РФ;
6. Причины и динамика безработицы в современных условиях.

Тема 5.4. Экономический рост

Цель: определить сущность и структурные элементы экономического роста.

Перечень изучаемых элементов содержания:

Понятие, показатели и источники экономического роста. Диалектика экономического роста и развития. Современные концепции экономического развития. Экономический рост как функция общественного воспроизводства. Показатели экономического роста. «Правило 70». Эффект быстрого старта. Источники экономического роста: количество и качество населения, природных ресурсов, рост капиталовложений, технологический прогресс. Норма сбережений и устойчивые уровни капитала и дохода. Оптимизация накопления капитала. Методы расчета источников экономического роста. Экономический рост как функция трудозатрат и производительности. Эндогенные и экзогенные факторы роста выпуска. Факторы сдерживающие экономический рост.

Теории экономического роста. Кейнсианская модель экономического роста. Харрода-Домара. Неоклассическая модель роста Р. Солоу. Производственная макроэкономическая функция и факторная модель роста. «Гарантированный» темп роста. «Естественный» темп роста. Равновесный уровень фондовооруженности. «Золотое правило накопления». Понятие о сбалансированном росте. Динамическое равновесие и его основные характеристики. Использование моделей экономического роста в решении аналитических плановых и прогнозных задач. Новое качество экономического роста. Значение экономического роста. Положительные и отрицательные последствия экономического роста. Государство и экономический рост.

Вопросы для самоподготовки:

1. Экономическое развитие и экономический рост. Современные концепции экономического развития.
2. Основные показатели и источники экономического роста. Новое качество роста.
3. Факторы сдерживающие экономический рост.
4. Современные теории и модели экономического роста.
5. Кейнсианская и неоклассические модели экономического роста.
6. Перспективы экономического роста в современной России.
7. Стратегическая роль государственного сектора и ВПК в создании условий для нового качества экономического роста.

ПРАКТИЧЕСКОЕ ЗАДАНИЕ К РАЗДЕЛУ 5

Форма практического задания: практические расчётные задания

Примерные задания к разделу 5:

Задача № 5.1. Расчёт индекса инфляции

Предположим, что производится и потребляется 3 вида благ. В таблице представлены количество (единицы) и цена за 1 единицу в ден.ед. каждого из них за 2 периода.

Рассчитайте индекс Ласпейреса, индекс Пааше и индекс Фишера (1980 – базисный период).

Годы	1980		1990	
	Цена	Кол-во	Цена	Кол-во
Благо А	8	10	15	6
Благо В	32	5	28	8
Благо С	900	2	700	4

Задача № 5.2. Факторы и показатели экономического роста

В таблице приведены данные о количестве труда и его производительности в течение трех лет:

Год	Количество труда (часы)	Производительность труда (ден.ед. в год)	Реальный объем ВВП (ден.ед.)

1	1000	100	100000
2	1000	105	105000
3	1100	105	115500

Определите:

- реальный объем ВВП в каждом году;
- на сколько процентов выросла производительность труда во втором году по сравнению с первым годом; на сколько процентов вследствие этого (количество труда на изменилось) увеличился реальный объем ВВП;
- на сколько процентовросло количество труда в третьем году по сравнению со вторым годом; на сколько процентов вследствие этого увеличился ВВП (производительность труда не изменилась).

К каким факторам экономического роста относятся увеличение количество труда и рост его производительности?

Задача № 5.3. Определение темпов экономического роста и фазы экономического цикла

Экономика двух стран описана следующими макроэкономическими показателями:

Показатели:	Страна А	Страна В
Реальный ВВП 1993 г	2600 млрд. ден.ед.	2400 млрд. ден.ед.
Номинальный ВВП 1994г.	2800 млрд. ден.ед.	2250 млрд. ден.ед.
Дефлятор ВВП 1994 г	1,3	0,9

Определите темп экономического роста и фазу экономического цикла для каждой страны.

Задача № 5.4. Уровень безработицы в текущем году составляет 2%, а естественный уровень безработицы составляет 5%. Если потенциальный ВВП равен 100 трлн. руб., а коэффициент Оукена равен 2, чему, согласно формуле Оукена, равен фактический ВВП? Введите ответ в трлн. руб.

РУБЕЖНЫЙ КОНТРОЛЬ К РАЗДЕЛУ 5: форма рубежного контроля – компьютерное тестирование.

РАЗДЕЛ 6 . БЮДЖЕТНАЯ НАЛОГОВАЯ ПОЛИТИКА ГОСУДАРСТВА

Тема 6.1 Государственный бюджет. Государственный долг, способы управления государственным долгом.

Цель: проанализировать сущность категорий государственный бюджет и государственный долг.

Перечень изучаемых элементов содержания:

Сущность и роль финансов в современной экономике. Финансовая система и принципы ее построения. Централизованные и децентрализованные финансы. Характерные черты современных финансов. Роль государственных финансов. Функции финансовой системы. Различия национальных финансовых систем. Регулирование финансовой системы. Государственный бюджет. Концепции государственного бюджета.

Государственный бюджет. Функции государственного бюджета. Бюджетная система. Консолидированный бюджет. Структура доходов и расходов государственного бюджета. Функция доходов и расходов государственного бюджета. Бюджетный потенциал. Реальный бюджетный потенциал. Функции бюджетного потенциала. Основные бюджетные пропорции. Концепции государственного бюджета. Внутренняя бюджетная пропорциональность. Сальдо государственного бюджета. Дефицит, профицит, баланс бюджета. Концепция ежегодно

сбалансированного бюджета. Концепция государственного бюджета, сбалансированного на циклической основе. Концепция «функциональных финансов». Бюджетный дефицит. Первичный бюджетный дефицит. Сложность количественной оценки бюджетного дефицита. Реальный и номинальный дефицит бюджета. Квазифискальная деятельность ЦБ. Скрытый дефицит государственного бюджета. Циклический и структурный дефициты. Способы покрытия бюджетного дефицита в краткосрочном и долгосрочном периодах. Оценка последствий. Эмиссия кредитных денег и выпуск государственных займов. Эффект Оливера-Танзи. Эффект «вытеснения» и эффект «вымывания» основного капитала. Теорема Сарджента-Уоллиса.

Определения и сущность государственного долга. Внешний и внутренний государственный долг. Причины образования и увеличения государственного долга. Абсолютные и относительные показатели государственного долга. Показатели запаса и показатели потока государственного долга. Поведение потребителей в условиях роста государственной задолженности: рикарданская и традиционная теория. Поведение инвестиционного спроса. Элиминирование эффекта вытеснения. Основные последствия большого внутреннего и внешнего долга. Управление государственным долгом. Механизм самовоспроизводства государственного долга. Прогнозирование динамики государственного долга. Методы управления и обслуживания государственного долга. Рефинансирование долга. Сеньораж. Механизм сокращения внешней задолженности. СВОП. Взаимосвязь внешнего и внутреннего долга.

Налогообложение и государственные расходы. Сущность, функции, виды налогов. Структура и эволюция налоговой системы. Оценка эффективности налоговой системы. Налоговое бремя. Принципы налогообложения. Пропорциональный налог, прямые, косвенные налоги, чистые налоги. Аккордный и подоходный налоги. Функция налогов. Средняя, предельная ставка налогов. Налогообложение и равновесный объем выпуска. Влияние налогов на совокупный спрос и совокупное предложение. Теория предложения. Кривая Лаффера. Налоговый мультипликатор.

Вопросы для самоподготовки:

1. Роль государства и его функции в экономике.
2. Измерение характера и степени участия государства в регулировании экономических процессов.
3. Классификация направлений экономической политики государства и характер их воздействия на экономику.
4. Дискуссионные вопросы стабилизационной политики.
5. Повышение роли государственного регулирования в переходной экономике.
6. Государственный бюджет: сущность, структура и функции.
7. Бюджетный дефицит: способы его финансирования и макроэкономические последствия.
8. Сущность и роль финансов в современной экономике. Финансовая система и принципы ее построения.
9. Государственный бюджет и бюджетная система России.

Тема 6.2 Бюджетно-налоговая политика государства

Цель: проанализировать сущность фискальной политики и рассмотреть роль государства в осуществлении финансовой политики.

Перечень изучаемых элементов содержания:

Сущность фискальной политики. Тактические и стратегические цели бюджетно-налоговой политики. Фискальная экспансия. Фискальная рестрикция. Дискреционная и автоматическая бюджетно-налоговая политика. Встроенные стабилизаторы. Проблемы дискреционной и автоматической фискальной политики. Инструменты фискальной политики. Сущность, структура, функции государственных расходов. Воздействие инструментов фискальной политики на совокупный спрос.

Правительственные закупки и социальные трансферты. Влияние государственных расходов на выпуск продукции. Мультипликатор государственных расходов в открытой и закрытой экономике. Налоговый мультипликатор. Мультипликатор сбалансированного бюджета. Влияние трансфертов на совокупный спрос. Мультипликатор трансфертных платежей

Вопросы для самоподготовки:

1. Цели и инструменты фискальной политики. Виды фискальной политики.
2. Воздействие инструментов фискальной политики на совокупный спрос.
3. Достоинства и основная критика фискальной политики.
4. Государственный бюджет как инструмент воздействия на общую экономическую конъюнктуру.

ПРАКТИЧЕСКОЕ ЗАДАНИЕ К РАЗДЕЛУ 6

Форма практического задания: практические расчётные задания

Примерные задания к разделу 6:

Задача № 6.1 Оценка показателей государственного долга

Экономика стран А и В описана следующими данными:

Показатели	Страна	
	А	В
1. Величина государственного долга на начало финансового года (в млн. дол.)	2000	2000
2. Номинальные государственные расходы (на конец финансового года) процентные платежи по обслуживанию долга (в млн.дол.)	200	200
3. Уровень цен (на начало года)	1,0	1,0
4. Годовой темп инфляции	0,0	0,1
5. номинальная ставка процента	0,03	0,13
6. Номинальные налоговые поступления в госбюджет (в млн.дол.)	260	260

Рассчитайте:

- а) каковы номинальные суммы процентных платежей по обслуживанию государственного долга в каждой стране?
- б) каковы официальные оценки бюджетных дефицитов в каждой из стран
- в) какова номинальная и реальная величина государственного долга в каждой из стран (на конец года)?

Задача № 6.2. Расчёт изменений государственных закупок и налогов

В экономике страны номинальный ВВП равен 2688 млрд. дол., а потенциальный – 3000 млрд. дол. За год темп инфляции составил 12%. Для стабилизации экономики правительство решает изменить государственные закупки и налоги так, чтобы разрыв в экономике на 2/3 был сокращён за счёт изменения величины государственных закупок и на 1/3 – за счёт изменения налогов.

Определить тип экономической политики и величину изменений, если известно, что предельная склонность к потреблению равна 0,8.

Задача № 6.3. Выбор правительственной политики для стабилизации экономики

В экономике страны фактический уровень безработицы составляет 5,5% , а естественный – 7%. Потенциальный ВВП равен 2000 млрд. дол., а разрыв ВВП – 4%. Какую политику должно

проводить правительство для стабилизации экономики (рассмотреть все возможные инструменты), если известно, что предельная склонность к потреблению равна 0,8.

РУБЕЖНЫЙ КОНТРОЛЬ К РАЗДЕЛУ 6: форма рубежного контроля – компьютерное тестирование.

РАЗДЕЛ 7 МОНЕТАРНАЯ ПОЛИТИКА ГОСУДАРСТВА

Тема 7.1 Банковская система

Цель: освоить структурные принципы формирования банковской системы, особенностей функционирования ее уровней и умение использовать инструменты монетарной политики в условиях макроэкономической нестабильности.

Перечень изучаемых элементов содержания:

Банковская система и ее структура. Кредитная система. Сущность кредита и его основные свойства, функции и виды. Характеристика Центрального Банка (ЦБ). Правовой статус ЦБ и его структура. Функции Центрального банка. Баланс ЦБ. Активы, пассивы ЦБ и их структура.

Коммерческие банки их сущность и функции в рыночной экономике. Активные, пассивные и комиссионно-посреднические операции коммерческих банков (КБ). Платежеспособность КБ, ликвидность. Соотношение ликвидности и прибыльности КБ. Соотношение прибыльности и риска. Банковские резервы. Система полного резервирования. Система частичного резервирования. Норма резервирования. Норма обязательных резервов. Функции обязательных резервов. Свободные резервы банка. Избыточные резервы банка. Кредитный потенциал банка. Фактические резервы банка. Активы и пассивы КБ. Баланс КБ. Основное балансовое тождество КБ. Механизм создания денег системой КБ. Кредитная мультипликация. Кредитное расширение. Условия максимального увеличения предложения денег в экономике. Мультипликатор депозитного расширения. Кредитное сжатие. Изменение предложения денег. Денежная база. Денежный мультипликатор. Чистая банковская прибыль и норма банковской прибыли.

Вопросы для самоподготовки:

1. Банковская система и ее структура.
2. КБ и их операции. Банковские резервы.
3. Банковский мультипликатор и расширение денежного предложения.
4. Сущность кредита и его основные формы и функции.
5. Денежный мультипликатор;
6. Активы и пассивы центрального и коммерческого банков.

Тема 7.2 Кредитно-денежная политика государства

Цель: освоить структурные принципы формирования банковской системы, особенностей функционирования ее уровней и умение использовать инструменты монетарной политики в условиях макроэкономической нестабильности.

Перечень изучаемых элементов содержания:

Понятие, цели и инструменты денежно-кредитной политики. Структура целей, задач монетарной политики. Тактические и промежуточные цели. Цели краткосрочного регулирования денежного рынка. Кейнсианская денежная политика. Эффект Фишера. Долгосрочная денежная политика. Кредитно-денежная политика ЦБ. Инструменты монетарной политики. Кредит «дисконтного окна». РЕПО. Политика дорогих и дешевых денег. Жесткая и гибкая монетарная политика. Передаточный механизм кредитно-денежной политики. Преимущества и недостатки относительно фискальной политики. Возможности кредитно-денежной политики и влияние институциональной среды на эффективность ее проведения

Вопросы для самоподготовки:

1. Цели и инструменты кредитно-денежной политики.

2. Передаточный механизм кредитно-денежной политики.
3. Гибкая и твердая монетарная политика
4. Политика учетного окна
5. Политика дешевых и дорогих денег

ПРАКТИЧЕСКОЕ ЗАДАНИЕ К РАЗДЕЛУ 7

Форма практического задания: практические расчётные задания

Примерные задания к разделу 7:

Задача № 7.1. Кредитно-денежная политика

Рассмотрите экономику с функцией совокупного спроса

$$m_t - p_t = y_t,$$

где m, p, y - логарифмы денежной массы, уровня цен и выпуска соответственно.

Функция совокупного предложения имеет вид:

$$y_t = \beta(p_t - p_t^{exp}) + u_t$$

где u_t - случайный шок совокупного предложения с нулевым математическим ожиданием и u не зависит от m .

Денежная масса изменяется по следующему правилу:

$$m_t = \alpha m_{t-1} + \delta_t, \text{ причём } E\delta_t = 0.$$

Пусть население имеет рациональные ожидания.

а) Почему в модели с рациональными ожиданиями важно специфицировать экономическую политику (заданную в данном случае, как правило изменения денежной массы)?

б) Покажите, что систематическая (ожидаемая) кредитно-денежная политика (то есть политика, следующая определенному выше правилу изменения m) не будет оказывать влияния на равновесный выпуск в рассматриваемой модели.

в) Предположим, что в течении нескольких лет правительство проводило кредитно-денежную политику в соответствии с вышеописанным правилом. Покажите, что в этом случае, если вы будете анализировать поведение y и m , то вы найдете, что m оказывает влияние на выпуск. В частности, если вы попытаетесь оценить следующее уравнение

$$y_t = \lambda_1 m_t + \lambda_2 m_{t-1},$$

то вы найдете, что коэффициенты λ положительны.

г) Можете ли вы на основании того, что коэффициенты λ положительны заключить, что систематическая кредитно-денежная политика оказывает влияние на реальные переменные?

Задача № 7.2. Расчёт фактических резервов банка, объёма его кредитов банка и изменения денежной массы

Депозиты банка составляют 350 тыс. долл. Обязательные резервы банка 70 тыс. долл. Избыточные резервы банка – 30 тыс. долл. Каковы фактические резервы банка? Какой объём кредитов банк уже выдал? Как изменится денежная масса, если банк полностью использует свои кредитные возможности?

РУБЕЖНЫЙ КОНТРОЛЬ К РАЗДЕЛУ 7: форма рубежного контроля – компьютерное тестирование.

РАЗДЕЛ 8 ГОСУДАРСТВЕННАЯ ПОЛИТИКА В УСЛОВИЯХ ОТКРЫТОЙ ЭКОНОМИКИ

Тема 8.1 Торговая политика государства.

Цель: исследовать основные теоретические концепции международной торговли, определить условия выигрыша от внешней торговли, обосновать направления внешнеторговых потоков

Перечень изучаемых элементов содержания:

Классические теории международной торговли: теория абсолютного и сравнительного преимущества (А. Смит, Д.Рикардо). Абсолютные и относительные цены, преимущества специализации, анализ торговых и производственных возможностей в рамках классических теорий. Выигрыш стран от внешней торговли. Торговля в условиях возрастающих издержек замещения. Теория международной торговли Хекшера-Олина. Факторы межстранного различия сравнительных преимуществ. Естественное преимущество. Приобретенное преимущество. Парадокс Леонтьева. Альтернативные теории. Теория жизненного цикла товара. Этапы жизненного цикла продукта и изменение направлений торговли. Теория эффекта масштаба П.Крюгмана, К.Ланкастера. Увеличение размеров фирм и монополизация рынков. Возрастание объемов внутриотраслевой и внутрифирменной торговли. Теория конкурентных преимуществ М.Портера: конкурентная стратегия и конкурентное преимущество. Детерминанты конкурентного преимущества. Национальный «ромб» и государство.

Вопросы для самоподготовки:

1. Теория абсолютного преимущества. Выигрыш от внешней торговли в результате специализации.
2. Теория сравнительного преимущества.
3. Торговля при постоянных издержках замещения. Сравнительные преимущества как ориентир для специализации. Максимизация выигрыша от внешней торговли при полной специализации.
4. Торговля в условиях возрастающих издержек замещения. Отсутствие полной специализации и выравнивание предельных издержек в результате конкуренции.
5. Теория Хекшера-Олина.
6. Различия между странами в обеспеченности факторами производства. Относительно избыточные и относительно дефицитные факторы производства. Обеспеченность факторами производства как основа возникновения сравнительных преимуществ и развития внешней торговли.
7. Эмпирическая оценка теории Хекшера-Олина. Парадокс Леонтьева.
8. Альтернативные теории международной торговли.
9. Теория жизненного цикла продукта.
10. Теория эффекта масштаба. Снижение издержек при росте объемов производства. Увеличение размеров фирм и монополизация рынков.
11. Теория конкурентных преимуществ М.Портера.

Тема 8.2 Валютный курс

Цель: Анализ влияния валютного курса на макроэкономические процессы, происходящие в обществе. Возможность сопоставления цены на товары и услуги, произведенные в разных странах, конкурентоспособности товаров на мировых ценах, состояние баланса текущих операций

Перечень изучаемых элементов содержания:

Номинальный и реальный валютный курс. Реальное обесценение и удорожание валюты. Факторы определяющие номинальный валютный курс. Кросс-курс. Теории реального валютного курса. Подходы к оценки реального валютного курса. Паритет покупательной способности. Влияние экономической политики на реальный валютный курс. Долгосрочные и краткосрочные факторы, определяющие динамику номинального валютного курса. Выбор режима валютного курса. Современные модифицированные системы валютного курса: управляемое плавание, ползущая привязка, регулируемая привязка, валютный коридор. Валютный совет.

Вопросы для самоподготовки:

1. Номинальный и реальный валютный курс.

2. Способы исчисления реального валютного курса.
3. Паритет покупательной способности.
4. Долгосрочные и краткосрочные факторы, влияющие на номинальный валютный курс.
5. Модель реального валютного курса для малой открытой экономики.

ПРАКТИЧЕСКОЕ ЗАДАНИЕ К РАЗДЕЛУ 8

Форма практического задания: практические расчётные задания

Примерные задания к разделу 8:

Задача № 8.1. Абсолютные и сравнительные преимущества во внешней торговле

Допустим, что Россия производит 360 электровозов и 2400 вагонов, а Украина – 160 электровозов и 800 вагонов. Если бы Россия производила бы только электровозы, то их ежегодный выпуск составил бы 600 шт., а если бы только вагоны, то выпустила бы их 6000 шт. соответственно. Украина могла бы производить либо 200 электровозов, либо 400 вагонов.

Определите: (1) какая страна обладает абсолютным и сравнительным преимуществом в производстве этих видов продукции; (2) к каким выгодам приводит специализация.

Задача № 8.2. Влияние валютного курса на конкурентоспособность экспорта и импорта

Допустим, курс доллара к немецкой марке составляет 1:3, следовательно, один и тот же товар в США стоит, например, 400 дол., а в Берлине 1200 марок. Какой экспортер получит дополнительный доход (США или Германия), если курс доллара искусственно понизится до 1:2. Определите величину дополнительного дохода.

Задача № 8.3 Валютные интервенции Центрального банка

Ниже приведена карта спроса на фунты стерлингов:

Цена фунта (в долларах)	2,0	2,1	2,2	2,3	2,4	2,5
Объем спроса на фунты (в млн. фунтов стерлингов)	200	190	180	170	160	150

А) Правительство Великобритании устанавливает валютный курс на уровне: 1 фунт стерлингов = 2,40 доллара. Объем предложения фунтов стерлингов по этому курсу равен 180 млн. Должен ли центральный Банк Великобритании в этой ситуации покупать или продавать фунты? Если да, то какое количество?

Б) Что произойдет в этом случае с официальными валютными резервами британского Центрального Банка? Как отразить это изменение резервов в платежном балансе?

РУБЕЖНЫЙ КОНТРОЛЬ К РАЗДЕЛУ 8: форма рубежного контроля – компьютерное тестирование.

Оформление работ, выполняемых в рамках самостоятельной работы осуществляется в соответствии с Методическими указаниями по оформлению письменных работ обучающихся в рамках самостоятельной работы, утвержденными Учебно-методическим советом РГСУ, Протокол № 2 от 25 июня 2015 года.

Конкретные практические задания и задания для рубежного контроля определяются в учебно-методических материалах по работе обучающихся в электронной информационно-образовательной среде РГСУ с применением технологий электронного обучения по данной дисциплине, утверждаемых ежегодно кафедрой.

5. Фонд оценочных средств для проведения промежуточной аттестации обучающихся по учебной дисциплине

5.1. Форма промежуточной аттестации обучающегося по учебной дисциплине.

Контрольным мероприятием промежуточной аттестации обучающихся по учебной дисциплине является экзамен, который проводится в устной форме.

5.2. Перечень компетенций с указанием этапов их формирования в процессе освоения образовательной программы.

Код компетенции	Содержание компетенции	Результаты обучения	Этапы формирования компетенций в процессе освоения образовательной программы
ОК-3	Способность использовать основы экономических знаний в различных сферах деятельности	Знать: основные экономические категории и закономерности экономического развития, составляющие основы экономических знаний.	Этап формирования знаний
		Уметь: использовать основы экономических знаний для решения в различных сферах деятельности	Этап формирования умений
		Владеть: навыками применения экономических основ на микро- и макроуровне	Этап формирования навыков и получения опыта
ОПК-2	способностью осуществлять сбор, анализ и обработку данных, необходимых для решения профессиональных задач	Знать: способы сбора и анализа информации о действующих макроэкономических агентах на основе библиографической культуры	Этап формирования знаний
		Уметь: обрабатывать информацию о экономической системе под решение конкретных профессиональных задач	Этап формирования умений
		Владеть: навыками	Этап

		анализа и интерпретации результатов анализа	формирования навыков и получения опыта
ОПК-3	способностью выбрать инструментальные средства для обработки экономических данных в соответствии с поставленной задачей, проанализировать результаты расчетов и обосновать полученные выводы	Знать: инструментальные средства для обработки экономических данных	Этап формирования знаний
		Уметь: использовать инструменты для обработки экономических данных	Этап формирования умений
		Владеть: навыками применения инструментов для обработки экономических данных с микро и макроуровня.	Этап формирования навыков и получения опыта
ПК-1	Способностью собрать и проанализировать исходные данные, необходимые для расчета экономических и социально-экономических показателей, характеризующих деятельность хозяйствующих субъектов	Знать: методики расчета и основные экономические и социально-экономические показатели, характеризующие деятельность хозяйствующих субъектов.	Этап формирования знаний
		Уметь: собирать и анализировать исходные данные для расчета показателей деятельности хозяйствующих субъектов	Этап формирования умений
		Владеть: навыками сбора, анализа и расчета показателей, характеризующих деятельность хозяйствующих субъектов.	Этап формирования навыков и получения опыта
ПК- 2	Способностью на основе типовых методик и	Знать: типовые методики расчета социально-	Этап формирования

	действующей нормативно-правовой базы рассчитать экономические и социально-экономические показатели, характеризующие деятельность хозяйствующих субъектов.	экономических показателей, характеризующих деятельность хозяйствующих субъектов	знаний
Уметь: рассчитать экономические и социально-экономические показатели, характеризующие деятельность хозяйствующих субъектов		Этап формирования умений	
Владеть: навыками оценки деятельности хозяйствующих субъектов на основе расчета экономических и социально-экономических показателей.		Этап формирования навыков и получения опыта	
ПК-4	способностью на основе описания экономических процессов и явлений строить стандартные теоретические и эконометрические модели, анализировать и содержательно интерпретировать полученные результаты	Знать: приемы и инструменты анализа макроэкономических процессов и явлений	Этап формирования знаний
		Уметь: содержательно интерпретировать результаты анализа на основе стандартных макроэкономических моделей	Этап формирования умений
		Владеть: навыками построения стандартных макроэкономических моделей Равновесия товарного и денежного рынков	Этап формирования навыков и получения опыта
ПК-6	способностью анализировать и интерпретировать данные отечественной и зарубежной статистики о социально-	Знать: приемы анализа данных зарубежной и отечественной статистики для	Этап формирования знаний

	экономических процессах и явлениях, выявлять тенденции изменения социально-экономических показателей	выявления тенденций в макроэкономике	
		Уметь: анализировать и интерпретировать данные статистики для обоснования макроэкономических решений	Этап формирования умений
		Владеть: навыками интерпретации данных для обоснования и объяснения тенденций изменения социально-экономических показателей.	Этап формирования навыков и получения опыта

5.3. Описание показателей и критериев оценивания компетенций на различных этапах их формирования, описание шкал оценивания

Код компетенции	Этапы формирования компетенций	Показатель оценивания компетенции	Критерии и шкалы оценивания
ОК-3; ОПК-2; ОПК-3; ПК-1; ПК-2; ПК-4; ПК-6	Этап формирования знаний.	Теоретический блок вопросов. Уровень освоения программного материала, логика и грамотность изложения, умение самостоятельно обобщать и излагать материал	1) обучающийся глубоко и прочно освоил программный материал, исчерпывающе, последовательно, грамотно и логически стройно его излагает, тесно увязывает с задачами и будущей деятельностью, не затрудняется с ответом при видоизменении задания, умеет самостоятельно обобщать и излагать материал, не допуская ошибок – 9-10 баллов; 2) обучающийся твердо знает программный материал, грамотно и по существу излагает его, не допуская существенных неточностей в ответе на вопрос, может правильно применять теоретические положения - 7-8 баллов; 3) обучающийся освоил

			<p>основной материал, но не знает отдельных деталей, допускает неточности, недостаточно правильные формулировки, нарушает последовательность в изложении программного материала - 5-6 баллов;</p> <p>4) обучающийся не знает значительной части программного материала, допускает существенные ошибки -0-4 балла.</p>
<p>ОК-3; ОПК-2; ОПК-3; ПК-1; ПК-2; ПК-4; ПК-6</p>	<p>Этап формирования умений.</p>	<p>Аналитическое задание (<i>задачи, ситуационные задания, кейсы, проблемные ситуации и т.д.</i>)</p> <p>Практическое применение теоретических положений применительно к профессиональным задачам, обоснование принятых решений</p>	<p>1) свободно справляется с задачами и практическими заданиями, правильно обосновывает принятые решения, задание выполнено верно, даны ясные аналитические выводы к решению задания, подкрепленные теорией - 9-10 баллов;</p> <p>2) владеет необходимыми умениями и навыками при выполнении практических заданий, задание выполнено верно, отмечается хорошее развитие аргумента, однако отмечены погрешности в ответе, скорректированные при собеседовании -7-8 баллов;</p>
<p>ОК-3; ОПК-2; ОПК-3; ПК-1; ПК-2; ПК-4; ПК-6</p>	<p>Этап формирования навыков и получения опыта.</p>	<p>Аналитическое задание (<i>задачи, ситуационные задания, кейсы, проблемные ситуации и т.д.</i>)</p> <p>Решение практических заданий и задач, владение навыками и умениями при выполнении практических заданий, самостоятельность, умение обобщать и излагать материал.</p>	<p>3) испытывает затруднения в выполнении практических заданий, задание выполнено с ошибками, отсутствуют логические выводы и заключения к решению 5-6 баллов;</p> <p>4) практические задания, задачи выполняет с большими затруднениями или задание не выполнено вообще, или задание выполнено не до конца, нет четких выводов и заключений по решению задания, сделаны неверные выводы по решению задания - 0-4 баллов.</p>

5.4. Типовые контрольные задания или иные материалы, необходимые для оценки знаний, умений, навыков и (или) опыта деятельности, характеризующих этапы формирования компетенций в процессе освоения образовательной программы

Примерные вопросы для проведения промежуточной аттестации обучающихся по учебной дисциплине

Теоретический блок вопросов:

1. Предмет и основные понятия макроэкономики.
2. Основные макроэкономические тождества.
3. Сущность национальной экономики и ее структура.
4. Общественное воспроизводство. Модель круговых потоков.
5. Структура общественного воспроизводства. Типы, критерии и показатели расширенного воспроизводства.
6. Теоретические принципы СНС. Соотношение показателей в СНС.
7. Сложности подсчета показателей дохода и продукта. Проблемы оценки благосостояния.
8. ВВП и способы его измерения.
9. Номинальные и реальные макроэкономические показатели. Индексы цен.
10. Теневой сектор в рыночной экономике.
11. Совокупный спрос и факторы его определяющие.
12. Классическая модель совокупного предложения. Кейнсианская и современная модель совокупного предложения.
13. Макроэкономическое равновесие в модели совокупного спроса и совокупного предложения. Переход от краткосрочного к долгосрочному равновесию.
14. Шоки спроса и предложения. Стабилизационная политика.
15. Общая характеристика потребления и сбережений. Средняя и предельная склонность к потреблению и сбережению.
16. Общая характеристика инвестиций. Факторы, определяющие динамику инвестиций.
17. Равновесие совокупного спроса и совокупного предложения и полная занятость ресурсов. Компоненты совокупного спроса и уровень планируемых расходов
18. Фактические и планируемые расходы. Крест Кейнса.
19. Мультипликатор автономных расходов. Рецессионный и инфляционный разрывы.
20. Принцип акселерации. Модель взаимодействия мультипликатора и акселератора. Парадокс бережливости.
21. Спрос денег в классической концепции. Нейтральность денег. Правило монетаристов.
22. Спрос денег в кейнсианской концепции. Эффект Фишера. Современные концепции спроса на деньги. Портфельный подход.
23. Модель Баумоля – Тобина и ее практическое применение.
24. Классическая концепция предложение денег. Денежная масса и денежные агрегаты.
25. Макроэкономическое равновесие на денежном рынке.
26. Общая характеристика рынка ценных бумаг.
27. Равновесие на товарном рынке. Модель IS.
28. Равновесие на денежном рынке. Модель LM.
29. Модель IS-LM.
30. Аналитические возможности модели IS-LM.
31. Ликвидная и инвестиционная ловушки.
32. Экономический цикл и его показатели. Фазы экономического цикла.
33. Современные концепции экономических циклов. Виды экономических циклов и их характеристика.

34. Понятие и показатели безработицы. Причины и виды безработицы. Естественный уровень безработицы.
35. Последствия безработицы. Закон Оукена.
36. Государственная политика борьбы с безработицей.
37. Сущность инфляция, ее показатели и виды. Основные формы инфляции, и ее механизм.
38. Последствия и издержки инфляции.
39. Взаимосвязи инфляции и безработицы в краткосрочном и долгосрочном периодах. Кривая Филипса.
40. Варианты антиинфляционной политики государства.
41. Государственный бюджет: сущность, структура и функции. Основные бюджетные пропорции. Концепции государственного бюджета.
42. Бюджетный дефицит: способы его финансирования и макроэкономические последствия.
43. Сущность и социально-экономическое назначение государственных финансов.
44. Финансовая система и принципы ее построения.
45. Сущность и функции налогов.
46. Налоговая система: этапы эволюции и структура. Основные виды налогов и принципы налогообложения.
47. Влияние налогов на экономику. Кривая Лаффера.
48. Государственный долг: сущность, виды, последствия, механизм самовоспроизводства.
49. Методы управления и обслуживания государственного долга.
50. Взаимосвязь внутреннего и внешнего долга.
51. Цели и инструменты фискальной политики. Виды фискальной политики.
52. Влияние государственных закупок на совокупный спрос. Эффект мультипликатора государственных расходов.
53. Влияние налогов на совокупный спрос. Мультипликатор налогов. Мультипликатор сбалансированного бюджета.
54. Влияние трансфертов на совокупный спрос. Мультипликатор трансфертных платежей.
55. Банковская система и ее структура. Центральный банк и его основные функции.
56. КБ и их операции. Банковские резервы.
57. Банковский мультипликатор и расширение денежного предложения.
58. Сущность кредита и его основные формы и функции.
59. Цели и инструменты кредитно-денежной политики.
60. Передаточный механизм кредитно-денежной политики.
61. Политика дорогих и дешевых денег. Жесткая и гибкая кредитно-денежная политика.
62. Экономическое развитие и экономический рост. Современные концепции экономического развития.
63. Основные показатели и источники экономического роста.
64. Новое качество роста. Факторы сдерживающие экономический рост.
65. Фискальная и монетарная политика в классической и кейнсианской моделях.
66. Политика твердого курса и произвольная макроэкономическая политика.
67. Относительная эффективность бюджетно-налоговой и кредитно-денежной политики.
68. Противоречивость целей макроэкономического регулирования и проблема координации курсов бюджетно-налоговой и кредитно-денежной политики.
69. Процессы интеграции в мировом хозяйстве.
70. Глобализация: экономическая теория и политический процесс.
71. Сущность, основные черты и особенности современного мирового хозяйства.
72. Классические теории международной торговли.
73. Теории международной торговли Олина – Хекшера и Портера. Парадокс Леонтьева.
74. Политика протекционизма: сущность, причины, последствия.
75. Причины «выборочной» протекционистской политики и общая тенденция к либерализации международной торговли.

76. Тариф на импорт и механизм его действия и последствия. Аргументы и контраргументы введения тарифов.
77. Экспортные субсидии, демпинг и антидемпинговые меры в торговой политике. Компенсационные пошлины.
78. Нетарифные ограничения в международной торговле. Сравнительный анализ тарифов и квот на импорт.
79. Экспортные пошлины и добровольные экспортные ограничения.
80. Торговый и платежный баланс: сущность структура, макроэкономическое значение. Дефицит и кризис платежного баланса.
81. Влияние макроэкономической политики на состояние платежного баланса.
82. Взаимосвязь валютного курса и платежного баланса.
83. Валютный рынок: основные понятия. Номинальный и реальный валютный курс. Их взаимосвязь в краткосрочном и долгосрочном периоде
84. Валютный курс: факторы, определяющие динамику, системы. Сравнительная эффективность режимов гибкого и фиксированного валютного курса. Воздействие макроэкономической политики

Аналитическое задание :

1. Пусть в некоторой стране потребление составляет половину совокупного выпуска, инвестиции равны 300, государственные закупки 200, экспорт равен 100, импорт равен 50. Чему равен ВВП в экономике?
2. Рассмотрим экономику некоторой страны. Компания, производящая рыбные консервы, выпустила 1500 банок, каждая стоимостью 1у.е. Для этого фирма закупила 10 тонн металла по цене 15, а также 10 тонн рыбы по цене 5. Также 700 у.е. пошло на оплату труда. Найдите величину добавленной стоимости данной фирмы в у.е.
3. Пусть в некоторой стране в 2000 году было выпущено 3 автомобиля по цене 10руб., 10 книг по цене 6 руб. и 15 яблок по цене 3 руб., а в 2001 году было выпущено 4 автомобиля по цене 12, 8 книг по цене 4 и 16 яблок по цене 3. Считая 2000 год базовым, найдите реальный ВВП 2001 года (в рублях).
4. Пусть в некоторой стране в 2000 году было выпущено 3 автомобиля по цене 10руб., 10 книг по цене 6 руб. и 15 яблок по цене 3 руб., а в 2001 году было выпущено 4 автомобиля по цене 16, 8 книг по цене 4 и 16 яблок по цене 3. Считая 2000 год базовым, найдите инфляцию за 2001 год.
5. В 2013 году валовой внутренний продукт страны В был равен 28 трлн рублей, а валовой национальный продукт – 29 трлн рублей. Кроме того, известно, что в 2013 году граждане других стран заработали на территории страны В 3 трлн рублей. Сколько заработали граждане страны В за рубежом в 2013 году (в трлн рублей).
6. Заполните таблицу, предварительно сделав расчеты на основе данных (в ден. ед): потребительские расходы = 200 + 0,75 располагаемого дохода, инвестиции = 200, экспорт = 125, импорт = 25, налоги = 200.

AS=Y	T	Yd	C	I	G	Xn	AD
1800							
2000							
2200							
2400							
2600							

AS – совокупный выпуск; T – налоги;

C – потребление; G - государственные расходы;

AD – совокупный спрос; Y - национальный доход;

Y_d – располагаемый доход;

I - инвестиции; X_n - чистый экспорт.

- 2) При каком уровне дохода экономика достигнет макроэкономического равновесия?
- 3) Чему равен мультипликатор инвестиций?
- 4) При каком уровне дохода экономика достигнет нового равновесия, если объём инвестиций упадет до 150 млрд. ден. ед.?

Рассмотрите открытую экономику, описываемую моделью Кейнсианского креста с паушальными налогами:

$$C = \bar{C} + cYD \quad I = \bar{I} \quad TA = \bar{TA} \quad G = \bar{G} \quad TR = \bar{TR} \quad NX = \bar{NX}$$

- a) Если рост дохода на 500 ведет к увеличению сбережений на 100, чему равна предельная склонность к потреблению?
 - б) Если падение экспорта на 150 (при неизменном импорте) ведет к сокращению потребления на 300, то чему равен мультипликатор автономных расходов?
 - в) Если увеличение трансфертных платежей на 200 ведет к росту выпуска на 600, то какова величина предельной склонности к сбережению?
7. Рассмотрите закрытую экономику с фиксированными ценами и зарплатами и безработицей (модель IS-LM). Какая политика необходима, чтобы увеличить выпуск, не меняя при этом ставку процента и сохраняя сбалансированным государственный бюджет?
8. В обороте находится 3,5 млн. товаров по цене 420 рублей за единицу. В среднем каждый рубль 3 раза использовался для приобретения товаров. При условии, что цена товара выросла на 200 рублей, а количество товаров и денег в обращении осталось неизменным, определите, как должна измениться скорость оборота денежных знаков.
9. В экономике без участия государства и за границы функции сбережений и инвестиций имели соответственно следующий вид: $S = 0,5y - 50$; $I = 175 - 25i$.
С появлением государства была введена постоянная ставка подоходного налога 10% и все собранные налога расходовались им на покупку благ. Функция сбережений тогда приобретает вид: $S = 0,5y^v - 50$.
Определить линию IS до и после появления государства: а) аналитически; б) графически.
10. Уровень безработицы в текущем году составляет 2%, а естественный уровень безработицы составляет 5%. Если потенциальный ВВП равен 100 трлн. руб., а коэффициент Оукена равен 2, чему, согласно формуле Оукена, равен фактический ВВП? Введите ответ в трлн. руб.
11. Экономика стран А и В описана следующими данными:

Показатели	Страна А	Страна В
1. Величина государственного долга на начало финансового года (в млн. дол.)	2000	2000
2. Номинальные государственные расходы (на конец финансового года) процентные платежи по обслуживанию долга (в млн.дол.)	200	200
3. Уровень цен (на начало года)	1,0	1,0
4. Годовой темп инфляции	0,0	0,1
5. номинальная ставка процента	0,03	0,13
6. Номинальные налоговые поступления в госбюджет (в млн.дол.)	260	260

Рассчитайте:

- a) каковы номинальные суммы процентных платежей по обслуживанию государственного долга в каждой стране?

- б) каковы официальные оценки бюджетных дефицитов в каждой из стран
 в) какова номинальная и реальная величина государственного долга в каждой из стран (на конец года)?

12. В экономике страны номинальный ВВП равен 2688 млрд. дол., а потенциальный – 3000 млрд. дол. За год темп инфляции составил 12%. Для стабилизации экономики правительство решает изменить государственные закупки и налоги так, чтобы разрыв в экономике на 2/3 был сокращён за счёт изменения величины государственных закупок и на 1/3 – за счёт изменения налогов.

13. В экономике страны фактический уровень безработицы составляет 5,5% , а естественный – 7%. Потенциальный ВВП равен 2000 млрд. дол., а разрыв ВВП – 4%. Какую политику должно проводить правительство для стабилизации экономики (рассмотреть все возможные инструменты), если известно, что предельная склонность к потреблению равна 0,8.

Рассмотрите экономику с функцией совокупного спроса

$$m_t - p_t = y_t,$$

где m, p, y - логарифмы денежной массы, уровня цен и выпуска соответственно.

Функция совокупного предложения имеет вид:

$$y_t = \beta(p_t - p_t^{exp}) + u_t$$

где u_t - случайный шок совокупного предложения с нулевым математическим ожиданием и u не зависит от m .

Денежная масса изменяется по следующему правилу:

$$m_t = \alpha m_{t-1} + \delta_t, \text{ причём } E\delta_t = 0.$$

Пусть население имеет рациональные ожидания.

- а) Почему в модели с рациональными ожиданиями важно специфицировать экономическую политику (заданную в данном случае, как правило изменения денежной массы)?
 б) Покажите, что систематическая (ожидаемая) кредитно-денежная политика (то есть политика, следующая определенному выше правилу изменения m) не будет оказывать влияния на равновесный выпуск в рассматриваемой модели.
 в) Предположим, что в течении нескольких лет правительство проводило кредитно-денежную политику в соответствии с вышеописанным правилом. Покажите, что в этом случае, если вы будете анализировать поведение u и m , то вы найдете, что m оказывает влияние на выпуск. В частности, если вы попытаетесь оценить следующее уравнение

$$y_t = \lambda_1 m_t + \lambda_2 m_{t-1},$$

то вы найдете, что коэффициенты λ положительны.

г) Можете ли вы на основании того, что коэффициенты λ положительны заключить, что систематическая кредитно-денежная политика оказывает влияние на реальные переменные?

14. Депозиты банка составляют 350 тыс. долл. Обязательные резервы банка 70 тыс. долл.

Избыточные резервы банка – 30 тыс. долл. Каковы фактические резервы банка? Какой объём кредитов банк уже выдал? Как изменится денежная масса, если банк полностью использует свои кредитные возможности?

15. Допустим, что Россия производит 360 электровозов и 2400 вагонов, а Украина – 160 электровозов и 800 вагонов. Если бы Россия производила бы только электровозы, то их ежегодный выпуск составил бы 600 шт., а если бы только вагоны, то выпустила бы их 6000 шт. соответственно. Украина могла бы производить либо 200 электровозов, либо 400 вагонов.

16. Определите: (1) какая страна обладает абсолютным и сравнительным преимуществом в производстве этих видов продукции; (2) к каким выгодам приводит специализация.

17. Допустим, курс доллара к немецкой марке составляет 1:3, следовательно, один и тот же товар в США стоит, например, 400 дол., а в Берлине 1200 марок. Какой экспортер получит дополнительный доход (США или Германия), если курс доллара искусственно понизится до 1:2 . Определите величину дополнительного дохода.

18. Ниже приведена карта спроса на фунты стерлингов:

Цена фунта (в долларах)	2,0	2,1	2,2	2,3	2,4	2,5
Объем спроса на фунты (в млн. фунтов стерлингов)	200	190	180	170	160	150

А) Правительство Великобритании устанавливает валютный курс на уровне: 1 фунт стерлингов = 2,40 доллара. Объем предложения фунтов стерлингов по этому курсу равен 180 млн. Должен ли центральный Банк Великобритании в этой ситуации покупать или продавать фунты? Если да, то какое количество?

Б) Что произойдет в этом случае с официальными валютными резервами британского Центрального Банка? Как отразить это изменение резервов в платежном балансе? на динамику равновесного валютного курса.

5.5. Методические материалы, определяющие процедуры оценивания знаний, умений, навыков и (или) опыта деятельности, характеризующих этапы формирования компетенций

Промежуточная аттестации по учебной дисциплине проводится в соответствии с Положением о промежуточной аттестации обучающихся по основным профессиональным образовательным программам в Российском государственном социальном университете и Положение о балльно-рейтинговой системе оценки успеваемости обучающихся по основным профессиональным образовательным программам – программам среднего профессионального образования, программам бакалавриата, программам специалитета, программам магистратуры в Российском государственном социальном университете.

На промежуточную аттестацию отводится 20 рейтинговых баллов.

Ответы обучающегося на контрольном мероприятии промежуточной аттестации оцениваются педагогическим работником по 20 - балльной шкале, а итоговая оценка по учебной дисциплине выставляется по пятибалльной системе для экзамена/дифференцированного зачета и по системе зачтено/не зачтено для зачета.

Критерии выставления оценки определяются Положением о балльно-рейтинговой системе оценки успеваемости обучающихся по основным профессиональным образовательным программам – программам среднего профессионального образования, программам бакалавриата, программам специалитета, программам магистратуры в Российском государственном социальном университете.

6. Перечень основной и дополнительной учебной литературы для освоения учебной дисциплины.

6.1. Основная литература.

1. Макроэкономика : учебник для вузов / С. Ф. Серегина [и др.] ; под редакцией С. Ф. Серегинной. — 4-е изд., испр. и доп. — Москва : Издательство Юрайт, 2020. — 477 с. — (Высшее образование). — ISBN 978-5-534-13156-7. — Текст : электронный // ЭБС Юрайт [сайт]. — URL: <http://biblio-online.ru/bcode/449310> (дата обращения: 05.05.2020).

6.2. Дополнительная литература

1. Макроэкономика. Сборник задач и упражнений : учебное пособие для вузов / С. Ф. Серегина [и др.] ; под редакцией С. Ф. Серегинной. — 3-е изд., перераб. и доп. — Москва : Издательство Юрайт, 2020. — 184 с. — (Высшее образование). — ISBN 978-5-

- 534-00207-2. — Текст : электронный // ЭБС Юрайт [сайт]. — URL: <http://biblio-online.ru/bcode/449975> (дата обращения: 05.05.2020).
2. Иохин, В. Я. Экономическая теория: учебник для вузов / В. Я. Иохин. — 2-е изд., перераб. и доп. — Москва: Издательство Юрайт, 2020. — 353 с. — (Высшее образование). — ISBN 978-5-534-10758-6. — Текст : электронный // ЭБС Юрайт [сайт]. — URL: <http://biblio-online.ru/bcode/449870> (дата обращения: 05.05.2020).
3. Экономическая теория: учебник и практикум для бакалавриата и специалитета / Г. Е. Алпатов [и др.]. — Москва: Издательство Юрайт, 2019. — 299 с. — (Бакалавр и специалист). — ISBN 978-5-534-03108-9. — Текст : электронный // ЭБС Юрайт [сайт]. — URL: <http://biblio-online.ru/bcode/433152> (дата обращения: 05.05.2020).

7. Перечень ресурсов информационно-коммуникационной сети «Интернет», необходимых для освоения учебной дисциплины

Название электронного ресурса	Описание электронного ресурса	Используемый для работы адрес
Университетская информационная система РОССИЯ (УИС РОССИЯ)	Университетская информационная система РОССИЯ (УИС РОССИЯ) – электронная библиотека и база для исследований и учебных курсов в области экономики, управления, социологии, лингвистики, философии, филологии, международных отношений и других гуманитарных наук. УИС РОССИЯ поддерживается на базе Научно-исследовательского вычислительного центра МГУ имени М.В. Ломоносова	https://uisrussia.msu.ru/ 100% доступ
Электронная библиотека учебников	На сайте представлены учебники, лекции, доклады, монографии по естественным и гуманитарным наукам.	http://studentam.net 100% доступ
Cyberleninka	Содержит каталог научной периодики по большому количеству научных дисциплин, который содержит полную информацию о научных журналах в электронном виде, включающую их описания и все вышедшие выпуски с содержанием, темами научных статей и их полными текстами.	http://cyberleninka.ru/journal 100% доступ
Единое окно доступа к образовательным ресурсам	Информационная система предоставляет свободный доступ к каталогу образовательных интернет-ресурсов и полнотекстовой электронной учебно-методической библиотеке для общего и профессионального образования	http://window.edu.ru/library 100% доступ
Электронные библиотеки. Электронные библиотеки, словари, энциклопедии	Интернет-ресурсы образовательного и научно-образовательного назначения, оформленные в виде электронных библиотек, словарей и энциклопедий, предоставляют открытый доступ к полнотекстовым информационным ресурсам, представленным в	http://gigabaza.ru/doc/131454.html 100% доступ

Библиотека юридической литературы	электронном формате — учебникам и учебным пособиям, хрестоматиям и художественным произведениям, историческим источникам и научно-популярным статьям, справочным изданиям и др. Электронная библиотека открытого доступа (монографии, диссертации, книги, статьи, новости и аналитика, конспекты лекций, рефераты, учебники).	http://pravo.eup.ru/ 100% доступ
-----------------------------------	--	--

<http://www.aup.ru>

Административно-Управленческий Портал - основой AUP.Ru является бесплатная электронная библиотека по вопросам экономики, финансов, менеджмента и маркетинга на предприятии. Публикации и учебно-методические пособия, форумы и полезные ссылки по экономике, финансам, менеджменту, маркетингу.

<http://www.humanities.edu.ru>

Социально-гуманитарное и политологическое образование: система федеральных образовательных порталов.

<http://www.eonline.h1.ru>

Economics online - целью данного проекта является создание коллекции ссылок на ресурсы WWW, предоставляющие экономическую и финансовую информацию бесплатно в режиме онлайн. На сайте вы найдете каталог ссылок на лучшие экономические ресурсы, новости, информацию по экономической теории, финансам, статистике, архивы научных работ по экономике и т. д.

<http://economicus.ru>

Economicus.Ru - проект Института "Экономическая Школа". Economicus.Ru – экономический портал, главной целью которого является предоставление качественной информации по самому широкому спектру экономических дисциплин. Работы и биографии известных экономистов, профессиональный каталог экономических ресурсов Интернет, экономическая конференция, учебно-методические материалы для преподающих и изучающих экономику, подборка словарей, энциклопедий, справочников по самым разнообразным областям экономики, наиболее полное собрание лекций по экономической теории. Сайт ориентирован на специалистов и тех, кто только начинает изучать экономику, а, следовательно, он будет полезен не только студентам, но и преподавателям экономических вузов, аспирантам и ученым.

<http://www.informika.ru>

Informika - государственное научное предприятие, созданное для обеспечения всестороннего развития и продвижения новых информационных технологий в сферах образования и науки России.

<http://www.yudanov.ru>

Персональный сайт профессора Финансового университета А.Ю.Юданова (тематика: Макроэкономика, конкуренция, фармацевтический рынок)

<http://ecsocman.edu.ru>

Экономика, Социология, Менеджмент - федеральный образовательный портал. Это некоммерческий проект. Все ресурсы находятся в открытом доступе. Цель портала - выработка новых стандартов организации и информационного обеспечения образовательного процесса на всех уровнях образования.

7.1. Профессиональные базы данных и информационные справочные системы

№№	Название электронного	Описание электронного ресурса	Используемый для работы адрес
----	-----------------------	-------------------------------	-------------------------------

	ресурса		
1.	ЭБС «Университетская библиотека онлайн»	Электронно-библиотечная система, электронные книги и аудиокниги, учебники для ВУЗов, средних специальных учебных заведений и школы, а также научные монографии, научная периодика, в т.ч. журналы ВАК.	http://biblioclub.ru/ 100% доступ
2.	Научная электронная библиотека eLIBRARY.ru	Поиск по рефератам и полным текстам статей, опубликованных в российских и зарубежных научно-технических журналах.	http://elibrary.ru/ Доступ с любого компьютера в сети Университета на 276 журналов по подписке Университета. Доступ к 5493 журналам с полным текстом в открытом доступе, из них российских журналов 5022.
3.	ЭБС издательства «Юрайт»	Электронно-библиотечная система, коллекция электронных версий книг.	http://www.biblio-online.ru/ 100% доступ
4.	ЭБС издательства "ЛАНЬ"	Электронно-библиотечная система, коллекция электронных версий книг.	http://e.lanbook.com/ 100% доступ
5.	ЭБС "Book.ru"	Электронно-библиотечная система, коллекция электронных версий книг.	http://www.book.ru 100% доступ
6.	База данных EastView	Полнотекстовая база данных периодики.	http://ebiblioteka.ru/ С любого компьютера в сети Университета
7.	База данных международного индекса научного цитирования – Scopus:	Библиографическая и реферативная информация и инструменты для отслеживания цитируемости статей, опубликованных в научных изданиях.	http://www.scopus.com/ Доступ с любого компьютера в сети Университета.
8.	Международный индекс научного цитирования Web of Science (Web of Knowledge)	Библиографическая и реферативная информация и инструменты для отслеживания цитируемости статей, опубликованных в научных изданиях. Университета.	http://webofknowledge.com; Доступ с любого компьютера в сети Университета.
8.	Президентская библиотека им. Б.Н.Ельцина	Общегосударственное электронное хранилище цифровых копий важнейших документов по истории, теории и практике российской государственности, русскому языку, а также мультимедийных образовательных, научно-образовательных, культурно-просветительских и информационно-аналитических ресурсов.	https://www.prlib.ru/ Доступ в электронном читальном зале Научной библиотеки Университета.
9.	Национальная электронная библиотека	Крупнейшее собрание книг, диссертаций, музыкальных нот, карт и прочих материалов.	https://rusneb.ru/ доступ к полной коллекции с компьютеров

			в электронном читальном зале Научной библиотеки Университета
10/	Видеотека учебных фильмов «Решение»	Коллекция учебных видеофильмов	http://eduvideo.online 100% доступ

8. Методические указания для обучающихся по освоению учебной дисциплины

Освоение обучающимся учебной дисциплины «Макроэкономика» предполагает изучение материалов дисциплины на аудиторных занятиях и в ходе самостоятельной работы. Аудиторные занятия проходят в форме лекций, семинаров и практических занятий. Самостоятельная работа включает разнообразный комплекс видов и форм работы обучающихся.

Для успешного освоения учебной дисциплины и достижения поставленных целей необходимо внимательно ознакомиться с настоящей рабочей программой учебной дисциплины. Ее может представить преподаватель на вводной лекции или самостоятельно обучающийся использует информацию на официальном Интернет-сайте Университета.

Следует обратить внимание на список основной и дополнительной литературы, которая имеется в электронной библиотечной системе <http://biblioclub.ru>, на предлагаемые преподавателем ресурсы информационно-телекоммуникационной сети Интернет. Эта информация необходима для самостоятельной работы обучающегося.

При подготовке к аудиторным занятиям необходимо помнить особенности каждой формы его проведения.

Подготовка к учебному занятию лекционного типа заключается в следующем.

С целью обеспечения успешного обучения обучающийся должен готовиться к лекции, поскольку она является важнейшей формой организации учебного процесса, поскольку:

- знакомит с новым учебным материалом;
- разъясняет учебные элементы, трудные для понимания;
- систематизирует учебный материал;
- ориентирует в учебном процессе.

С этой целью:

внимательно прочитайте материал предыдущей лекции;
ознакомьтесь с учебным материалом по учебнику и учебным пособиям с темой прочитанной лекции;

внесите дополнения к полученным ранее знаниям по теме лекции на полях лекционной тетради;

запишите возможные вопросы, которые вы зададите лектору на лекции по материалу изученной лекции;

постарайтесь уяснить место изучаемой темы в своей подготовке;

узнайте тему предстоящей лекции (по тематическому плану, по информации лектора) и запишите информацию, которой вы владеете по данному вопросу

Подготовка к занятию семинарского типа

При подготовке и работе во время проведения лабораторных работ и занятий семинарского типа следует обратить внимание на следующие моменты: на процесс предварительной подготовки, на работу во время занятия, обработку полученных результатов, исправление полученных замечаний.

Предварительная подготовка к учебному занятию семинарского типа заключается в изучении теоретического материала в отведенное для самостоятельной работы время, ознакомление с инструктивными материалами с целью осознания задач лабораторной работы/практического занятия, техники безопасности при работе с приборами, веществами.

Работа во время проведения учебного занятия семинарского типа включает несколько моментов:

консультирование студентов преподавателями и вспомогательным персоналом с целью предоставления исчерпывающей информации, необходимой для самостоятельного выполнения предложенных преподавателем задач, ознакомление с правилами техники безопасности при работе в лаборатории;

самостоятельное выполнение заданий согласно обозначенной учебной программой тематики;

Обработка, обобщение полученных результатов лабораторной работы проводится обучающимися самостоятельно или под руководством преподавателя (в зависимости от степени сложности поставленных задач). В результате оформляется индивидуальный отчет. Подготовленная к сдаче на контроль и оценку работа сдается преподавателю. Форма отчетности может быть письменная, устная или две одновременно. Главным результатом в данном случае служит получение положительной оценки по каждой лабораторной работе/практическому занятию. Это является необходимым условием при проведении рубежного контроля и допуска к зачету/дифференцированному зачету/экзамену. При получении неудовлетворительных результатов обучающийся имеет право в дополнительное время пересдать преподавателю работу до проведения промежуточной аттестации.

Самостоятельная работа.

Для более углубленного изучения темы задания для самостоятельной работы рекомендуется выполнять параллельно с изучением данной темы. При выполнении заданий по возможности используйте наглядное представление материала. Более подробная информация о самостоятельной работе представлена в разделах «Учебно-методическое обеспечение самостоятельной работы по дисциплине (модулю)», «Методические указания к самостоятельной работе по дисциплине (модулю)».

Подготовка к зачету.

К зачету необходимо готовиться целенаправленно, регулярно, систематически и с первых дней обучения по данной дисциплине. Попытки освоить учебную дисциплину в период зачетно-экзаменационной сессии, как правило, приносят не слишком удовлетворительные результаты.

При подготовке к экзамену по теоретической части выделите в вопросе главное, существенное (понятия, признаки, классификации и пр.), приведите примеры, иллюстрирующие теоретические положения.

После предложенных указаний у обучающихся должно сформироваться четкое представление об объеме и характере знаний и умений, которыми надо будет овладеть по дисциплине.

9. Информационно-технологическое обеспечение образовательного процесса по учебной дисциплине

9.1. Информационные технологии

1. Персональные компьютеры;
2. Доступ к интернет
3. Проектор.

9.2. Программное обеспечение

1. Microsoft Office (Word, Excel, Power Pont),

9.3. Информационные справочные системы

Консультант Плюс, Гарант

10. Материально-техническое обеспечение образовательного процесса по учебной дисциплине

Для изучения учебной дисциплины «**Макроэкономика**» в рамках реализации основной профессиональной образовательной программы по направлению подготовки **38.03.01-Экономика** используются:

Учебная аудитория для занятий лекционного типа оснащена специализированной мебелью (стол для преподавателя, парты, стулья, доска для написания мелом); техническими средствами обучения (видеопроекторное оборудование, средства звуковоспроизведения, экран и имеющие выход в сеть Интернет).

Учебная аудитория для занятий семинарского типа: оснащена специализированной мебелью (стол для преподавателя, парты, стулья, доска для написания мелом); техническими средствами обучения (видеопроекторное оборудование, средства звуковоспроизведения, экран и имеющие выход в сеть Интернет).

Помещения для самостоятельной работы обучающихся: оснащены специализированной мебелью (парты, стулья) техническими средствами обучения (персональные компьютеры с доступом в сеть интернет и обеспечением доступа в электронно-информационную среду университета, программным обеспечением).

11. Образовательные технологии

При реализации учебной дисциплины «**Макроэкономика**» применяются различные образовательные технологии, в том числе технологии электронного обучения.

Освоение учебной дисциплины «**Макроэкономика**» предусматривает использование в учебном процессе активных и интерактивных форм проведения учебных занятий в форме проблемного обучения, разбора конкретных ситуаций в сочетании с внеаудиторной работой с целью формирования и развития **профессиональных** навыков обучающихся.

При освоении учебной дисциплины «**Макроэкономика**» предусмотрено применением электронного обучения.

Учебные часы дисциплины «**Макроэкономика**» предусматривают классическую контактную работу преподавателя с обучающимся в аудитории и контактную работу посредством электронной информационно-образовательной среды в синхронном и асинхронном режиме (вне аудитории) посредством применения возможностей компьютерных технологий (электронная почта, электронный учебник, тестирование, вебинар, видеофильм, презентация, форум и др.).

По заочной форме обучения для обучающихся факультета дистанционного обучения освоение учебной дисциплины осуществляется исключительно с применением дистанционных образовательных технологий.

В рамках учебной дисциплины «**Макроэкономика**» предусмотрены встречи с руководителями и работниками организаций, деятельность которых связана с направленностью (профилем) реализуемой основной профессиональной образовательной программы.

Лист регистрации изменений

№ п/п	Содержание изменения	Реквизиты документа об утверждении изменения	Дата введения изменения
1.	Утверждена и введена в действие решением Ученого совета на основании Федерального государственного образовательного стандарта высшего образования по направлению подготовки 38.03.01 Экономика (уровень бакалавриата), утвержденного приказом Министерства образования и науки Российской Федерации от 12.11.2015 № 1327	Протокол заседания Ученого совета № 10 от «28» мая 2020 года	01.09.2020
2.	Актуализирована с учетом развития науки, культуры, экономики, техники, технологий и социальной сферы	Протокол заседания Ученого совета Экономического факультета № 10 от «28» мая 2020 года	01.09.2020
3.	*	Протокол заседания Ученого совета № _____ от «____» _____ 20____ года	____.____.____
4.	*	Протокол заседания Ученого совета № _____ от «____» _____ 20____ года	____.____.____
5.			



МИНИСТЕРСТВО НАУКИ И ВЫСШЕГО ОБРАЗОВАНИЯ
ФЕДЕРАЛЬНОЕ ГОСУДАРСТВЕННОЕ БЮДЖЕТНОЕ
ОБРАЗОВАТЕЛЬНОЕ УЧРЕЖДЕНИЕ ВЫСШЕГО ОБРАЗОВАНИЯ
«РОССИЙСКИЙ ГОСУДАРСТВЕННЫЙ
СОЦИАЛЬНЫЙ УНИВЕРСИТЕТ»

«УТВЕРЖДАЮ»

Декан экономического факультета


_____ /П.В. Солодуха/

«28» мая 2020 г.

РАБОЧАЯ ПРОГРАММА УЧЕБНОЙ ДИСЦИПЛИНЫ
СТРАТЕГИЧЕСКОЕ ПЛАНИРОВАНИЕ БИЗНЕС-СИСТЕМ

Наименование образовательной программы
Экономика и управление предприятиями

Направление подготовки
38.03.01 Экономика (уровень бакалавриата)

Направленность (профиль)
Экономика и управление предприятиями

ОБРАЗОВАТЕЛЬНАЯ ПРОГРАММА ВЫСШЕГО ОБРАЗОВАНИЯ –
ПРОГРАММА БАКАЛАВРИАТА

Уровень профессионального образования
Высшее образование – бакалавриат

Форма обучения
Очная, очно-заочная, заочная,
заочная форма обучения с использованием дистанционных образовательных
технологий

Москва 2020

Рабочая программа учебной дисциплины «Стратегическое планирование бизнес-систем» разработана на основании федерального государственного образовательного стандарта высшего образования по направлению подготовки 38.03.01 Экономика (уровень бакалавриата), утвержденного приказом Министерства образования и науки Российской Федерации от 12.11.2015 № 1327, учебного плана по основной профессиональной образовательной программе высшего образования «Экономика и управление предприятиями».

Рабочая программа учебной дисциплины разработана рабочей группой в составе: д-ра экон. наук, проф. Матраевой Л.В.

Руководитель основной профессиональной образовательной программы, к.э.н., доцент



С.В. ШАМШЕЕВ

(подпись)

Рабочая программа дисциплины (модуля) обсуждена и утверждена на Ученом совете Экономического факультета

Протокол № 10 от «28» мая 2020 года

Декан факультета:

д-р экон.наук, профессор



П.В.СОЛОДУХА

(подпись)

Рабочая программа дисциплины (модуля) рекомендована к утверждению представителями организаций-работодателей

Директор департамента персонала и документооборота, ПАО «Московский кредитный банк»



Н.В.КУДРЯШОВА

(подпись)

Член Правления Банка, вице-президент, руководитель блока «Риски» ПАО Банк «Открытие»



И.В.КРЕМЛЕВА

(подпись)

Рабочая программа дисциплины (модуля) рецензирована и рекомендована к утверждению:

Д-р экон.наук, доцент, профессор
Департамента корпоративных финансов и корпоративного управления
Финансового университета при
Правительстве РФ



Л.И.ЧЕРНИКОВА

(подпись)

Канд. экон. наук, доцент
Экономического факультета



С.В.ШАМШЕЕВ

(подпись)

Согласовано
Научная библиотека, директор



И.Г. МАЛ'ЯР

(подпись)

СОДЕРЖАНИЕ

1. Общие положения	4
1.1. Цель и задачи учебной дисциплины	4
1.2. Место учебной дисциплины в структуре основной профессиональной образовательной программы	4
1.3. Планируемые результаты обучения по учебной дисциплине в рамках планируемых результатов освоения основной профессиональной образовательной программы	4
2. Объем учебной дисциплины, включая контактную работы обучающегося с преподавателем и самостоятельную работу обучающегося	7
3. Содержание учебной дисциплины	9
3.1. Учебно-тематический план по очной форме обучения.....	9
3.2. Учебно-тематический план по очно-заочной форме обучения.....	10
3.3. Учебно-тематический план по заочной форме обучения	11
3.3. Учебно-тематический план по заочной форме обучения с ДОТ	12
4. Учебно-методическое обеспечение самостоятельной работы обучающихся по учебной дисциплине	13
4.1. Виды самостоятельной работы обучающихся по дисциплине.....	13
4.2. Методические указания к самостоятельной работе по дисциплине (модулю).....	16
5. Фонд оценочных средств для проведения промежуточной аттестации обучающихся по учебной дисциплине	26
5.1. Форма промежуточной аттестации обучающегося по учебной дисциплине.....	26
5.2. Перечень компетенций с указанием этапов их формирования в процессе освоения образовательной программы.....	26
5.3. Описание показателей и критериев оценивания компетенций на различных этапах их формирования, описание шкал оценивания	28
5.4. Типовые контрольные задания или иные материалы, необходимые для оценки знаний, умений, навыков и (или) опыта деятельности, характеризующих этапы формирования компетенций в процессе освоения образовательной программы	30
5.5. Методические материалы, определяющие процедуры оценивания знаний, умений, навыков и (или) опыта деятельности, характеризующих этапы формирования компетенций	34
6. Перечень основной и дополнительной учебной литературы для освоения учебной дисциплины	34
6.1. Основная литература.	34
6.2. Дополнительная литература	34
7. Перечень ресурсов информационно-коммуникационной сети «Интернет», необходимых для освоения учебной дисциплины:.....	35
8. Методические указания для обучающихся по освоению учебной дисциплины	38
9. Информационно-технологическое обеспечение образовательного процесса по учебной дисциплине	39
9.1. Информационные технологии	39
9.2. Программное обеспечение	39
9.3. Информационные справочные системы	39
10. Материально-техническое обеспечение образовательного процесса по учебной дисциплине	39
11. Образовательные технологии	40
Лист регистрации изменений.....	Ошибка! Закладка не определена.

1. Общие положения

1.1. Цель и задачи учебной дисциплины

Цель учебной дисциплины заключается в получении обучающимися теоретических знаний о специфике и содержании методов стратегического анализа и планирования бизнес-систем с последующим применением в профессиональной сфере и практических навыков (формирование) по готовности к деятельности в сфере экономики, позволяющих выпускнику успешно работать в области интегрального представления стратегий и целей, бизнес-процессов и ИТ-инфраструктуры предприятий различной отраслевой принадлежности и различных форм собственности, а также учреждений государственного и муниципального управления (далее - архитектура предприятия); стратегического планирования развития информационных систем (далее - ИС) и информационно-коммуникативных технологий (далее - ИКТ) управления предприятием. обладать универсальными и предметно- специализированными компетенциями, способствующими его социальной мобильности и устойчивости на рынке труда.

Задачи учебной дисциплины:

- усвоение понятийного аппарата, функций, задач, объектов, моделей и методов стратегического анализа и планирования бизнес-систем;
- обеспечение более глубокого понимания фундаментальных факторов, определяющих успех организации в конкурентной среде в условиях «новых вызовов» при планировании архитектуры предприятия;
- понимание базовой схемы (технологии) стратегического анализа и планирования.

1.2. Место учебной дисциплины в структуре основной профессиональной образовательной программы

Учебная дисциплина Б1.Б.03.01 «Стратегическое планирование бизнес-систем» относится к базовой части дисциплин ОПОП по направлению подготовки **38.03.01 Экономика (уровень бакалавриата)**, направленность **Экономика и управление предприятиями очной, очно-заочной и заочной формы обучения.**

Изучение учебной дисциплины «Стратегическое планирование бизнес-систем» базируется на знаниях и умениях, полученных обучающимися ранее в ходе освоения программного материала ряда учебных дисциплин: «Экономическая теория», «Экономика предприятия и бизнес-планирование».

Изучение учебной дисциплины «Стратегическое планирование бизнес-систем» является базовым для последующего освоения программного материала таких учебных дисциплин как «Оценка стоимости бизнеса», «Моделирование социально-экономических процессов», «Корпоративные финансы» а также освоения программы преддипломной практики.

1.3. Планируемые результаты обучения по учебной дисциплине в рамках планируемых результатов освоения основной профессиональной образовательной программы

Процесс освоения учебной дисциплины направлен на формирование у обучающихся следующих **общепрофессиональных** компетенций и **профессиональных** компетенций **ОПК-2; ОПК-3; ОПК-4; ПК-1; ПК-6** в соответствии с основной профессиональной образовательной программой по направлению подготовки **38.03.01 Экономика (уровень бакалавриата)**, направленность **Экономика и управление предприятиями.**

В результате освоения учебной дисциплины обучающийся должен продемонстрировать следующие результаты:

Код компетенции	Содержание компетенции	Результаты обучения
ОПК-2	способностью осуществлять сбор, анализ и обработку данных, необходимых для решения профессиональных задач	<p>ЗНАТЬ: способы сбора, анализа и обработки данных, необходимых для решения профессиональных задач профессиональных задач в области стратегического планирования деятельности бизнес-систем</p> <p>УМЕТЬ: выбирать адекватные способы сбора, анализа и обработки данных, необходимых для решения задач в области стратегического планирования деятельности бизнес-систем</p> <p>ВЛАДЕТЬ: навыками сбора, анализа и обработки данных, необходимых для решения профессиональных задач в области стратегического планирования деятельности бизнес-систем</p>
ОПК-3	способностью выбрать инструментальные средства для обработки экономических данных в соответствии с поставленной задачей, проанализировать результаты расчетов и обосновать полученные выводы	<p>ЗНАТЬ: инструментальные средства для обработки экономических данных, используемые в процессе стратегического анализа и планирования деятельности бизнес-систем</p> <p>УМЕТЬ: определять необходимые инструментальные средства для обработки экономических данных, используемые в процессе стратегического анализа и планирования в зависимости от поставленной профессиональной задачи</p> <p>ВЛАДЕТЬ: навыками применения инструментальных средств для обработки экономических данных, используемые в процессе стратегического анализа и планирования деятельности бизнес-систем</p>
ОПК-4	способностью находить организационно-управленческие решения в профессиональной деятельности и готовность нести за них ответственность	<p>ЗНАТЬ: - методы формирования эффективной команды в процессе стратегического планирования; - организацию разработки программ, проектов планов по отдельным направлениям социально-экономического развития</p> <p>УМЕТЬ: - получать и оценивать существующие точки зрения различных участников процесса стратегического планирования относительно путей решения различных плановых проблем и аргументированно обосновывать собственную позицию</p> <p>ВЛАДЕТЬ: - координировать деятельность различных подразделений в процессе разработки и реализации стратегических планов организации</p>
ПК-1	способностью собрать и проанализировать исходные данные, необходимые для расчета экономических и социально-экономических показателей, характеризующих деятельность хозяйствующих субъектов	<p>ЗНАТЬ: - основные источники информации и данных, используемых в ходе стратегического анализа, определять уровень их актуальности и достоверности - методику расчета показателей, используемых в ходе стратегического анализа</p> <p>УМЕТЬ: - рассчитывать показатели, используемые в ходе стратегического анализа бизнес-систем - анализировать полученные данные для осуществления процесса стратегического планирования деятельности бизнес-систем</p>

		<p>ВЛАДЕТЬ:</p> <ul style="list-style-type: none"> - навыками организации, сбора и анализа исходных данных, необходимых для расчета показателей, используемых в ходе стратегического анализа и планирования деятельности бизнес-систем
ПК-6	<p>способностью анализировать и интерпретировать данные отечественной и зарубежной статистики о социально-экономических процессах и явлениях, выявлять тенденции изменения социально-экономических показателей</p>	<p>ЗНАТЬ:</p> <ul style="list-style-type: none"> -структуру внешней и внутренней среды компании; - основные базовые методы проведения стратегического анализа
		<p>УМЕТЬ:</p> <ul style="list-style-type: none"> -осуществлять стратегический анализ деятельности фирмы - интерпретировать полученные данные в ходе стратегического анализа деятельности бизнес-систем
		<p>ВЛАДЕТЬ:</p> <ul style="list-style-type: none"> - методами проведения анализа и координации бизнес-единиц портфеля; -навыками проведения комплексного стратегического анализа, необходимыми для разработки стратегии фирмы

2. Объем учебной дисциплины, включая контактную работы обучающегося с преподавателем и самостоятельную работу обучающегося

Общая трудоемкость учебной дисциплины составляет 2 зачетных единицы (72 часа).

Для очной формы обучения:

Вид учебной работы	Всего, часов	Семестры			
		1	2	3	4
Аудиторные учебные занятия, всего	20			20	
Учебные занятия лекционного типа	10			10	
Учебные занятия семинарского типа	10			10	
Лабораторные занятия	-				
Контактная работа в ЭИОС	20			20	
Самостоятельная работа обучающихся, всего	32			32	
В том числе:					
Подготовка к лекционным и практическим занятиям, самостоятельное изучение разделов дисциплины в ЭИОС	8			8	
Выполнение практических заданий	20			20	
Рубежный текущий контроль	4			4	
Вид промежуточной аттестации (зачет)	-		-		
Общая трудоемкость учебной дисциплины	72			72 (2 зет)	

Для очно-заочной формы обучения:

Вид учебной работы	Всего, часов	Год обучения			
		1	2	3	4
Аудиторные учебные занятия, всего	24			24	
Учебные занятия лекционного типа	6			6	
Учебные занятия семинарского типа	6			6	
Лабораторные занятия					
Контактная работа в ЭИОС	12			12	
Самостоятельная работа обучающихся, всего	48			48	
В том числе:					
Подготовка к лекционным и практическим занятиям, самостоятельное изучение разделов дисциплины в ЭИОС	22			22	
Выполнение практических заданий	22			22	
Рубежный текущий контроль	4			4	
Вид промежуточной аттестации (зачет)	4			4	
Общая трудоемкость учебной дисциплины	72 (2 зет)			72 (2 зет)	

Для заочной формы обучения:

Вид учебной работы	Всего, часов	Год обучения			
		1	2	3	4
Аудиторные учебные занятия, всего	8			8	
Учебные занятия лекционного типа	4			4	
Учебные занятия семинарского типа	4			4	
Лабораторные занятия	-			-	
Контактная работа в ЭИОС	8			8	
Самостоятельная работа обучающихся, всего	52			52	
В том числе:					
Подготовка к лекционным и практическим занятиям, самостоятельное изучение разделов дисциплины в ЭИОС	28			28	
Выполнение практических заданий	20			20	
Рубежный текущий контроль	4			4	
Вид промежуточной аттестации (зачет)	4			4	
Общая трудоемкость учебной дисциплины	72 (2 зет)			72 (2 зет)	

Для заочной формы обучения с ДОТ:

Вид учебной работы	Всего, часов	Год обучения			
		1	2	3	4
Аудиторные учебные занятия, всего	8			8	
В том числе:					
Учебные занятия лекционного типа	4			4	
Учебные занятия семинарского типа	4			4	
Лабораторные занятия	-			-	
Контактная работа в ЭИОС	8			8	
Самостоятельная работа обучающихся, всего	56			56	
В том числе:					
Подготовка к лекционным и практическим занятиям, самостоятельное изучение разделов дисциплины в ЭИОС	32			32	
Выполнение практических заданий	20			20	
Рубежный текущий контроль	4			4	
Вид промежуточной аттестации (зачет)	0		-	0	
Общая трудоемкость учебной дисциплины	72 (2 зет)			72 (2 зет)	

3. Содержание учебной дисциплины

3.1. Учебно-тематический план по очной форме обучения

Объем учебных занятий составляет 72 часа.

Объем самостоятельной работы, включая контроль – 32 (32+0) часа.

№ п/ п	Раздел, тема	Виды учебной работы, академических часов						
		Всего	Самостоятельная работа, в т.ч. промежуточная аттестация	Контактная работа обучающихся с преподавателем				
				Всего	Лекционного типа	Семинарского типа	Лабораторные занятия	Контактная работа в ЭИОС
1	2	3	4	5	6	7	8	9
1.	РАЗДЕЛ 1. Теоретические основы современного стратегического анализа.	36	12	24	6	6		12
2.	Тема 1.1. Стратегический анализ в современной системе управления	12	6	6	2	0		4
3.	Тема 1.2. Методические основы ситуационного стратегического анализа	12	2	10	2	4		4
4.	Тема 1.3 Анализ конкурентоспособности компании	12	4	8	2	2		4
5.	РАЗДЕЛ 2. Аналитические инструменты стратегического планирования бизнес-систем	36	20	16	4	4		8
6.	Тема 2.1. Стратегический анализ при планировании бизнеса	12	8	4	1	0		2
7.	Тема 2.2. Анализ в системе контроллинга бизнес-процессов	12	6	6	2	2		3
8.	Тема 2.3 Анализ рисков развития бизнеса	12	6	6	1	2		3
9.	Общий объем, часов	72	32	40	10	10	-	20
Форма промежуточной аттестации (Зачет)			3 семестр					

3.2. Учебно-тематический план по очно-заочной форме обучения

Объем учебных занятий составляет 72 часа.

Объем самостоятельной работы, включая контроль –56 (52+4) часов.

№ п/ п	Раздел, тема	Виды учебной работы, академических часов						
		Всего	Самостоятельная работа, в т.ч. промежуточная олимпиадная	Контактная работа обучающихся с преподавателем				
				Всего	Лекционного типа	Семинарского типа	Лабораторные занятия	Контактная работа в ЭИОС
1	2	3	4	5	6	7	8	9
	РАЗДЕЛ 1. Теоретические основы современного стратегического анализа.	36	24	12	3	3		6
11.	Тема 1.1. Стратегический анализ в современной системе управления	12	8	4	1	1		2
12.	Тема 1.2. Методические основы ситуационного стратегического анализа	12	8	4	1	1		2
13.	Тема 1.3 Анализ конкурентоспособности компании	12	8	4	1	1		2
14.	РАЗДЕЛ 2. Аналитические инструменты стратегического планирования бизнес-систем	36	24	12	3	3		6
15.	Тема 2.1. Стратегический анализ при планировании бизнеса	12	8	4	1	1		2
16.	Тема 2.2. Анализ в системе контроллинга бизнес-процессов	12	8	4	1	1		2
17.	Тема 2.3 Анализ рисков развития бизнеса	12	8	4	1	1		2
18.	Общий объем, часов	72	48	24	6	6	-	12
Форма промежуточной аттестации (Зачет)		3 семестр (4часа)						

3.3. Учебно-тематический план по заочной форме обучения

Объем учебных занятий составляет 72 часа.

Объем самостоятельной работы, включая контроль –56 (52+4) часов.

№ п/ п	Раздел, тема	Виды учебной работы, академических часов						
		Всего	Самостоятельная работа, в т.ч. промежуточная олимпиадная	Контактная работа обучающихся с преподавателем				
				Всего	Лекционного типа	Семинарского типа	Лабораторные занятия	Контактная работа в ЭИОС
1	2	3	4	5	6	7	8	9
19.	РАЗДЕЛ 1. Теоретические основы современного стратегического анализа.	36	28	8	2	2		4
20.	Тема 1.1. Стратегический анализ в современной системе управления	12	10	2	1	0		1
21.	Тема 1.2. Методические основы ситуационного стратегического анализа	12	8	4	1	1		2
22.	Тема 1.3 Анализ конкурентоспособности компании	12	10	2	0	1		1
23.	РАЗДЕЛ 2. Аналитические инструменты стратегического планирования бизнес-систем	36	28	8	2	2		4
24.	Тема 2.1. Стратегический анализ при планировании бизнеса	12	10	2	1	0		1
25.	Тема 2.2. Анализ в системе контроллинга бизнес-процессов	12	8	4	1	1		2
26.	Тема 2.3 Анализ рисков развития бизнеса	12	10	2	0	1		1
27.	Общий объем, часов	72	56	16	4	4	-	8
Форма промежуточной аттестации (Зачет)			3 семестр (4часа)					

3.3. Учебно-тематический план по заочной форме обучения с ДОТ

Объем учебных занятий составляет 72 часа.

Объем самостоятельной работы, включая контроль –56 (56+0) часов.

№ п/п	Раздел, тема	Виды учебной работы, академических часов						
		Всего	Самостоятельная работа, в т.ч. промежуточная аттестация	Контактная работа обучающихся с преподавателем				
				Всего	Лекционного типа	Семинарского типа	Лабораторные занятия	Контактная работа в ЭИОС
1	2	3	4	5	6	7	8	9
28.	РАЗДЕЛ 1. Теоретические основы современного стратегического анализа.	36	28	8	2	2		4
29.	Тема 1.1. Стратегический анализ в современной системе управления	12	10	2	1	0		1
30.	Тема 1.2. Методические основы ситуационного стратегического анализа	12	8	4	1	1		2
31.	Тема 1.3 Анализ конкурентоспособности компании	12	10	2	0	1		1
32.	РАЗДЕЛ 2. Аналитические инструменты стратегического планирования бизнес-систем	36	28	8	2	2		4
33.	Тема 2.1. Стратегический анализ при планировании бизнеса	12	10	2	1	0		1
34.	Тема 2.2. Анализ в системе контроллинга бизнес-процессов	12	8	4	1	1		2
35.	Тема 2.3 Анализ рисков развития бизнеса	12	10	2	0	1		1
36.	Общий объем, часов	72	56	16	4	4	-	8
Форма промежуточной аттестации (Зачет)			3 семестр					

4. Учебно-методическое обеспечение самостоятельной работы обучающихся по учебной дисциплине

4.1. Виды самостоятельной работы обучающихся по дисциплине

Для очной формы

Раздел, тема	Всего СРС + контроль	Виды самостоятельной работы обучающихся, в т.ч. контроль						
		Академическая активность, час	Форма академической активности	Выполнение практ. заданий, час	Форма практического задания	Рубежный текущий контроль, час	Форма рубежного текущего контроля	Контроль (промежут. аттестация), час
РАЗДЕЛ 1. Теоретические основы современного стратегического анализа	12	2	Подготовка к лекционным и практическим занятиям, самостоятельное изучение раздела в ЭИОС	8	Кейс-задание	2	тестирование	-
РАЗДЕЛ 2. Аналитические инструменты стратегического планирования бизнес-систем	20	6	Подготовка к лекционным и практическим занятиям, самостоятельное изучение раздела в ЭИОС	12	Кейс-задание	2	тестирование	-
Общий объем, часов	32	8		20		4		-
Форма промежуточной аттестации		Зачет						

Для очно-заочной формы

Раздел, тема	Всего СРС + контроль	Виды самостоятельной работы обучающихся, в т.ч. контроль						
		Академическая активность, час	Форма академической активности	Выполнение практ. заданий, час	Форма практического задания	Рубежный текущий контроль, час	Форма рубежного текущего контроля	Контроль (промежут. аттестация), час
РАЗДЕЛ 1. Теоретические основы современного стратегического анализа	24	11	Подготовка к лекционным и практическим занятиям, самостоятельное изучение раздела в ЭИОС	11	Кейс-задание	2	тестирование	-

РАЗДЕЛ 2. Аналитические инструменты стратегического планирования бизнес-систем	24	11	Подготовка к лекционным и практическим занятиям, самостоятельное изучение раздела в ЭИОС	11	Кейс-задание	2	<i>тестирование</i>	-
Общий объем, часов	48	22		22		4		-
Форма промежуточной аттестации		Зачет						

Для заочной формы

Раздел, тема	Всего СРС + контроль	Виды самостоятельной работы обучающихся, в т.ч. контроль						
		Академическая активность, час	Форма академической активности	Выполнение практ. заданий, час	Форма практического задания	Рубежный текущий контроль, час	Форма рубежного текущего контроля	Контроль (промежут. аттестация), час
РАЗДЕЛ 1. Теоретические основы современного стратегического анализа	28	16	Подготовка к лекционным и практическим занятиям, самостоятельное изучение раздела в ЭИОС	8	Кейс-задание	2	<i>тестирование</i>	2
РАЗДЕЛ 2. Аналитические инструменты стратегического планирования бизнес-систем	28	16	Подготовка к лекционным и практическим занятиям, самостоятельное изучение раздела в ЭИОС	12	Кейс-задание	2	<i>тестирование</i>	2
Общий объем, часов	56	28		20		4		4
Форма промежуточной аттестации		Зачет						

Для заочной формы с ДОТ

Раздел, тема	Всего СРС + контроль	Виды самостоятельной работы обучающихся, в т.ч. контроль						
		Академическая активность, час	Форма академической активности	Выполнение практ. заданий, час	Форма практического задания	Рубежный текущий контроль, час	Форма рубежного текущего контроля	Контроль (промежут. аттестация), час

РАЗДЕЛ 1. Теоретические основы современного стратегического анализа	28	18	Подготовка к лекционным и практическим занятиям, самостоятельное изучение раздела в ЭИОС	8	Кейс-задание	2	<i>тестирование</i>	-
РАЗДЕЛ 2. Аналитические инструменты стратегического планирования бизнес-систем	28	14	Подготовка к лекционным и практическим занятиям, самостоятельное изучение раздела в ЭИОС	12	Кейс-задание	2	<i>тестирование</i>	-
Общий объем, часов	56	32		20		4		-
Форма промежуточной аттестации	Зачет							

4.2. Методические указания к самостоятельной работе по дисциплине (модулю)

РАЗДЕЛ 1. Теоретические основы современного стратегического анализа.

Цель: раскрыть основные этапы эволюции стратегического анализа, дать определения понятий стратегия, стратегический анализ и описать значимость стратегического анализа в системе управления организацией, о сущности, методологических принципах и основных методах проведения ситуационного анализа деятельности предприятия, раскрыть методические положения проведения стратегического анализа и освоение методических инструментов анализа деятельности организации; сформировать умение проведения ситуационного анализа в организации, а также навыка самостоятельной аналитической работы и организации проведения стратегического анализа. Дать представление о традиционных методах стратегического анализа внутренней внешней среды организации; сформировать умение отбирать наиболее подходящие методы, соответствующие целям и задачам стратегического анализа для целей выявления конкурентных преимуществ организации; овладеть навыками применения разнообразных методов анализа стратегий конкурентного преимущества.

Тема 1.1. Стратегический анализ в современной системе управления

Перечень изучаемых элементов содержания: Понятие и уровни стратегии. Аналитические подходы к разработке и реализации стратегии. Организация аналитической работы для целей стратегического анализа. Информационная база стратегического анализа.

Вопросы для самоподготовки:

1. Определите сущность и содержание стратегического анализа в системе и процессе стратегического управления бизнесом.
2. Перечислите основные задачи стратегического анализа.
3. Какие уровни разработки и реализации стратегии охватывает стратегический анализ?
4. По каким направлениям проводится анализ маркетинговой среды организации?
5. Выделите основные задачи стратегического анализа в системе и процессе управления бизнесом.
6. Кто в организации должен заниматься стратегическим анализом?
7. Какие функции имеет подразделение стратегического анализа?

Тема 1.2. Методические основы ситуационного стратегического анализа

Перечень изучаемых элементов содержания: Сущность и содержание ситуационного анализа. Методы ситуационного анализа: SWOT- анализ, PESLE-анализ.

Вопросы для самоподготовки:

1. Приведите определение понятия «ситуационный анализ».
2. Перечислите основные методы ситуационного анализа.
3. Раскройте кратко содержание макросреды, мезосреды, микросреды.
4. Назовите основные идеи метода SWOT -анализа.
5. Какие факторы макросреды используются в процессе проведения PESLE-анализа?

Тема 1.3. Анализ конкурентоспособности компании и товара

Перечень изучаемых элементов содержания: Анализ источников конкурентных преимуществ. Жизненный цикл товара и его конкурентных преимуществ. Методология анализа ключевых факторов успеха. Понятие конкурентоспособности компании. Методики оценки конкурентоспособности компании. Понятие конкурентоспособности товара. Методика оценки конкурентного преимущества продукции.

Вопросы для самоподготовки:

1. Перечислите основные источники конкурентных преимуществ.
2. На что нацелен первичный стратегический анализ источников конкурентных преимуществ?
3. Какие вы знаете макроэкономические факторы конкурентоспособности?
4. Назовите основные подходы к анализу и оценке конкурентоспособности организации.
5. Назовите причины утраты компанией конкурентоспособности.
6. За счет чего достигается задача анализа эффективности возможных путей повышения конкурентоспособности товара?
7. Назовите меры, необходимые для создания конкурентоспособного товара.
8. Какие подходы к повышению конкурентоспособности компании использует бенчмаркинг?
9. Какие группы показателей служат основой для проведения анализа конкурентоспособности продукции или услуг?
10. Назовите основные отличия анализа конкурентоспособности предприятия от конкурентоспособности продукции?

ПРАКТИЧЕСКИЕ ЗАДАНИЯ К РАЗДЕЛУ 1

Кейс 1. Построение матрицы БКГ.

В табл. 3К.1 представлены данные об объемах продаж, размерах и темпах роста рынков десяти СХП анализируемой организации.

Таблица 3К.1

Исходные данные об объемах продаж, размерах и темпах роста рынков

Номер СХП	Объем продаж организации, тыс. ед.	Объем продаж ведущего конкурента, тыс. ед.	Емкость (размер) рынка, тыс. ед.	Темп роста рынка, %
1	1116	5582	9300	97,0
2	2038	1275	12 000	97,6
3	3761	1567	11 750	111,8
4	1378	4589	7250	101,3
5	3132	1164	8950	98,5
6	204	118	2870	105,8
7	1936	2584	7180	96,7
8	1532	668	6130	102,8
9	155	235	3050	100,0
10	584	584	5840	105,2

Задания

1. Определите долю рынка и относительную долю рынка каждого СХП.
2. Постройте матрицу БКГ.
3. Оцените фактическое состояние портфеля организации на основе анализа положения отдельных СХП в построенной матрице БКГ и соотношения различных СХП в хозяйственном портфеле.
4. Сделайте выводы о стратегической привлекательности портфеля в целом.

Кейс 2. Стратегический анализ конкурентов/

- 1) выявите организаций-конкурентов, работающих на данном рынке;
- 2) изучите методы реализации продукции организаций-конкурентов;
- 3) выполните анализ ассортимента производимой и реализуемой продукции организаций конкурентов;
- 4) опишите политику ценообразования и уровня цен на продукцию организаций-конкурентов;
- 5) проведите анализ методов продвижения и стимулирования продаж организациями-конкурентами;

Результаты принятия управленческих решений вышеприведенных аналитических задач рекомендуется заносить в соответствующие таблицы, представленные ниже.

Оцените конкурентоспособность вашей организации и основных конкурентов, используя модель 4P, которая представляет собой сравнительный анализ данной организации и ее конкурентов по основным элементам комплекса маркетинга.

Стратегический анализ можно провести с помощью листа оценки конкурентоспособности, представленном ниже. В данной форме приводятся наиболее распространенные показатели, характеризующие основные группы факторов конкурентоспособности. При этом можно при необходимости внести изменения в совокупность приведенных показателей в соответствии с особенностями продукции, которую производит и реализует ваша организация. В процессе проведения стратегического анализа каждому показателю можно дать количественную оценку, например, по пятибалльной шкале. Далее необходимо суммировать балльные оценки по отдельным группам факторов модели 4P для определения уровня конкурентоспособности вашей организации и каждого конкурента.

Конкуренты вашей организации и их характеристика

Организации-конкуренты	Виды продукции	Уровень цены	Место и методы продвижения продукции	Методы стимулирования продаж	Уровень удовлетворенности потребителей <i>n</i>
А					
Б					
В					

**Лист оценки конкурентоспособности вашей организации
и основных конкурентов**

Факторы конкурентоспособности	Ваша организация	Основные конкуренты		
		А	Б	В
<i>Product:</i> – надежность; – ремонтпригодность; – престиж торговой марки; – стиль; – гарантийное обслуживание; – уникальность дополнительных услуг; – широта ассортимента; – срок службы				
<i>Price:</i> – отпускная; – розничная; – ценовые скидки; – условия и порядок расчетов (предоплата, кредит и пр.)				
<i>Place:</i> – стратегия сбыта; – регионы сбыта; – степень охвата рынка; – число дилеров; – число дистрибьюторов				
<i>Promotion:</i> – формы рекламы; – места размещения рекламы; – частота появления рекламы; – участие в выставках; – бюджет рекламы; – другие средства стимулирования сбыта				

Также заполните таблицы, отображающие преимущества и недостатки каждого конкурента, а также возможности вашей организации по повышению конкурентоспособности.

Преимущества и недостатки конкурентов

Конкурент	Преимущества	Недостатки
А		
Б		
В		
...		

Возможности вашей организации по повышению конкурентоспособности

Конкурент	Ваши возможности	Угрозы со стороны конкурентов (при реализации возможности)
А		
Б		
В		
...		

По результатам проведенного анализа напишите выводы.

РУБЕЖНЫЙ КОНТРОЛЬ К РАЗДЕЛУ 1: тестирование.

РАЗДЕЛ 2. Аналитические инструменты стратегического планирования

Цель: сформировать представление об аналитических инструментах и методах стратегического анализа, применяемые при разработке бизнес-планов; выработать навык расчета показатели безубыточности деятельности и оценки чувствительности ключевых показателей бизнеса к изменениям различных факторов. Формирование навыков разработки комплексной системы показателей для мониторинга бизнес-процессов, а также интерпретации результатов контроллинга; сформировать представление о факторах и показателях оценки рисков ситуаций в бизнесе, методах анализа рисков; приобрести навык применяя количественных и качественных методов анализа рисков в зависимости от конкретной ситуации.

Тема 2.1. Стратегический анализ при планировании бизнеса

Перечень изучаемых элементов содержания: Бизнес-планы организаций как предмет стратегического анализа Анализ безубыточности деятельности организации. Анализ и прогнозирование запаса финансовой прочности организации. Производственный и финансовый леверидж в оценке предпринимательского риска. Оценка чувствительности ключевых показателей бизнеса к изменениям различных факторов.

Вопросы для самоподготовки:

1. Какие аналитические показатели используются в бизнес-плане организации?
2. Какие функции выполняет стратегический анализ?
3. Назовите методы, используемые для расчета безубыточности продаж.
4. Что такое запас финансовой прочности организации и в чем заключается ее прогнозирование и диагностика?
5. Как используют показатели производственный и финансовый леверидж в оценке предпринимательского риска?

Тема 2.2 Анализ в системе контроллинга бизнес-процессов

Перечень изучаемых элементов содержания: Контроллинг и его роль в стратегическом развитии компании. Стратегический анализ и мониторинг в системе контроллинга. Системы сбалансированных показателей. Контроллинг предупреждения и выявления финансовых нарушений в бизнесе.

Вопросы для самоподготовки:

1. Какие этапы вы можете назвать в развитии взглядов на контроллинг?
2. В чем вы видите роль контроллинга в управлении компанией?
3. Какая роль отводится стратегическому анализу и мониторингу в системе контроллинга?
4. Назовите аналитические инструменты стратегического контроллинга.
5. Как можно организовать службу контроллинга?
6. Перечислите основные требования к разработке системы сбалансированных показателей для контроллинга бизнес-процессов.
7. Назовите источники информации, содержание и роль стратегического анализа в системе предупреждения финансовых нарушений в бизнесе.

Тема 2.3. Анализ рисков развития бизнеса

Перечень изучаемых элементов содержания: Основные характеристики риска и рисков ситуации. Обобщенные критерии предпринимательского риска: вид риска, степень риска, уровень риска. Факторы функционирования бизнеса в условиях риска и неопределенности. Разновидности предпринимательских рисков. Аналитический процесс управления риском. Качественные и количественные методы оценки рисков. Способы снижения рисков.

Вопросы для самоподготовки:

1. Назовите основные причины предпринимательских рисков.
2. Каковы объективные причины предпринимательских рисков?
3. Каковы субъективные причины предпринимательских рисков?
4. Что представляет собой риск, связанный с хозяйственной деятельностью?
5. Объясните риск, связанный с недостатком информации о состоянии внешней среды.
6. Перечислите методы количественной оценки рисков.
7. Какими мерами можно снизить предпринимательские риски?

. ПРАКТИЧЕСКИЕ ЗАДАНИЯ К РАЗДЕЛУ 2

Кейс-задание

Разработка предложений по реализации стратегии роста товарооборота и чистого денежного потока компании

Используя экономические показатели деятельности организации розничной торговли овощами и фруктами ООО «ЛиК», выполните следующие задания. Исходные данные для анализа и структура выходных таблиц представлены ниже.

1. *Проанализируйте динамику и структуру общего объема товарооборота за анализируемый период по сравнению с предыдущим периодом и планом продаж (табл. 6К.1).*
2. *Проанализируйте влияние факторов, связанных с товарными фондами, на общий объем товарооборота за анализируемый период, используя формулу товарного баланса (табл. 6К.2).*
3. *Оцените уровень издержек обращения торговой организации и влияние факторов товарооборота и других причин на изменение постоянных и переменных издержек (табл. 6К.3).*
4. *Рассчитайте показатели бизнес-плана: точку безубыточности продаж, запас финансовой прочности и риска. Составьте аналитическую записку по результатам анализа (табл. 6К.4).*
5. *Используя метод анализа критических соотношений, и базовый вариант бизнес-плана по расширению объема товарооборота продукции, рассчитайте различные варианты доходности торговой организации (чистого денежного дохода по основной деятельности) при изменении различных факторов на 15 % с использованием метода анализа чувствительности критических соотношений. Обоснуйте выбор варианта бизнес-плана с учетом преимуществ. Рассчитайте точку безубыточности продаж в стоимостном выражении при различных вариантах бизнес-плана, сделайте выводы (табл. 6К.5).*

Справочная информация для факторного анализа

Индексы цен за период составили 1,2; индексы роста заработной платы — 1,1; индексы цен производителей — 1,3; переоценка основных производственных фондов на предприятии не проводилась.

Таблица 6К.1

Показатели объемов продаж (товарооборота) ООО «Лик», млн руб.

Товарные группы	Предыдущий год	По бюджету продаж		Фактически		% выполнения бюджета продаж
		Сумма	%	Сумма	%	
Овощи российские	2,5	2		2,5		
Овощи импортные	5,5	5		5		
Фрукты российские	3	4,5		4,5		
Фрукты импортные	3	5		5		
Прочие товары	1	0,5		1		
Итого	15	17		18		

Таблица 6К.2

Товарный баланс торговой организации за отчетный год, млн руб.

Факторы розничного товарооборота	По бюджету продаж	Отчет
Запасы товаров на начало года ($Z_{нп}$)	10	9
Поступление товаров (П)	15	15
Всего приход с остатком ($Z_{нп} + П$)	25	24
Товарооборот (ТО)	17	18
Прочее выбытие товаров (ПВ)	2	2
Итого расход (ТО + ПВ)	19	20
Запасы товаров на конец года ($Z_{кп}$)	6	4
Всего в расходе с остатком (ТО + ПВ + $Z_{кп}$)	25	24

Таблица 6К.3

Структура издержек обращения и данные для расчета показателей бизнес-плана

№ п/п	Показатель	За предыдущий год	По бизнес-плану	Фактически
1	Объем продаж (товарооборот), млн руб.	15	17	18
2	Закупочная стоимость товаров, млн руб.	10	11	12
3	Издержки обращения, млн руб.	2,5	3,5	4
4	Условно-переменные издержки, млн руб.	1,5	1,5	1,5

5	Условно-постоянные издержки, млн руб.	1	2	2,5
6	Торговые издержки по элементам затрат:			
7	Оплата труда с начислениями (ФОТ), млн руб.	1	1,5	2
8	Транспортные расходы, млн руб.	0,7	1	1,2
9	Содержание основных фондов (амортизация, аренда, капитальный ремонт), млн руб.	0,3	0,3	0,3
10	Содержание товарных запасов, млн руб.	0,4	0,5	0,3
11	Прочие расходы, млн руб.	0,1	0,2	0,2
12	Прибыль от продаж, млн руб.	2,5	3,5	2
13	Кредиты, млн руб.	10	10	7
14	Процентная ставка по кредитам, %	12	15	15
15	Собственный капитал, млн руб.	0,3	0,4	0,4

Справочно:

Товарные группы	Доля в переменных затратах компании
Овощи российские	13
Овощи импортные	29
Фрукты российские	24
Фрукты импортные	29
Прочие товары	5
Итого	100

Расчет и анализ показателей безубыточности и запаса финансовой прочности

№ п/п	Показатель	В целом по организации			По видам товаров за отчетный год				
		Предыдущий год	Отчетный год	Отклонения +, -	Овощи российские	Овощи импортные	Фрукты российские	Фрукты импортные	Прочие
1	Чистая выручка (товарооборот за вычетом закупочной стоимости товаров), млн руб.								
	Доля товарных групп в чистом товарообороте								
2	Издержки обращения, млн руб.								
2.1	в том числе переменные, млн руб.								
	Доля товарных групп в совокупных переменных издержках, %								
2.2	постоянные, млн руб.								
3	Маржинальный доход, млн руб.								
3.1	в процентах								
4	Порог безубыточности, млн руб.								
5	Прибыль от продаж, млн руб.								
6	Запас финансовой прочности, млн руб.								
7	— в процентах								
8	Операционный леверидж								
9	Финансовый леверидж								

Таблица 6К.5. Показатели бизнес-плана

Годы	Объем продаж, шт.	Переменные издержки на единицу продукции, руб.	Постоянные издержки, тыс. руб.	Себестоимость реализации всей продукции, тыс. руб.	Цена продажи единицы продукции, (торговая наценка), руб.	Чистая выручка от реализации всей продукции, тыс. руб.	Прибыль от продаж, тыс. руб.	Коэффициент дисконтирования	Чистый дисконтированный денежный доход за период реализации бизнес-плана, тыс. руб.
1	1000	11,4	300		250			0,8	
2	1200	11,4	300		250			0,7	
3	1500	11,4	300		250			0,6	
Итого									

РУБЕЖНЫЙ КОНТРОЛЬ К РАЗДЕЛУ 2. тестирование.

Оформление работ, выполняемых в рамках самостоятельной работы осуществляется в соответствии с Методическими указаниями по оформлению письменных работ обучающихся в рамках самостоятельной работы, утвержденными Учебно-методическим советом РГСУ, Протокол № 2 от 25 июня 2015 года.

Конкретные практические задания и задания для рубежного контроля определяются в учебно-методических материалах по работе обучающихся в электронной информационно-образовательной среде РГСУ с применением технологий электронного обучения по данной дисциплине, утверждаемых ежегодно кафедрой.

5. Фонд оценочных средств для проведения промежуточной аттестации обучающихся по учебной дисциплине

5.1. Форма промежуточной аттестации обучающегося по учебной дисциплине

Контрольным мероприятием промежуточной аттестации обучающихся по учебной дисциплине является **зачет**, который проводится в **устной** форме.

5.2. Перечень компетенций с указанием этапов их формирования в процессе освоения образовательной программы

Код компетенции	Содержание компетенции (части компетенции)	Результаты обучения	Этапы формирования компетенций в процессе освоения образовательной программы
ОПК-2	способностью осуществлять сбор, анализ и обработку данных, необходимых для решения профессиональных задач	ЗНАТЬ: способы сбора, анализа и обработки данных, необходимых для решения профессиональных задач в области стратегического планирования деятельности бизнес-систем	Этап формирования знаний
		УМЕТЬ: выбирать адекватные способы сбора, анализа и обработки данных, необходимых для решения задач в области стратегического планирования деятельности бизнес-систем	Этап формирования умений
		ВЛАДЕТЬ: навыками сбора, анализа и обработки данных, необходимых для решения профессиональных задач в области стратегического планирования деятельности бизнес-систем	Этап формирования навыков и получения опыта
ОПК-3	способностью выбрать инструментальные средства для обработки экономических данных в соответствии с поставленной задачей, проанализировать результаты расчетов и обосновать полученные выводы	ЗНАТЬ: инструментальные средства для обработки экономических данных, используемые в процессе стратегического анализа и планирования деятельности бизнес-систем	Этап формирования знаний
		УМЕТЬ: определять необходимые инструментальные средства для обработки экономических данных, используемые в процессе стратегического анализа и планирования в	Этап формирования умений

		зависимости от поставленной профессиональной задачи	
		ВЛАДЕТЬ: навыками применения инструментальных средств для обработки экономических данных, используемые в процессе стратегического анализа и планирования деятельности бизнес-систем	Этап формирования навыков и получения опыта
ОПК-4	способностью находить организационно-управленческие решения в профессиональной деятельности и готовность нести за них ответственность	ЗНАТЬ: - методы формирования эффективной команды в процессе стратегического планирования; - организацию разработки программ, проектов планов по отдельным направлениям социально--экономического развития	Этап формирования знаний
		УМЕТЬ: - получать и оценивать существующие точки зрения различных участников процесса стратегического планирования относительно путей решения различных плановых проблем и аргументированно обосновывать собственную позицию	Этап формирования умений
		ВЛАДЕТЬ: - координировать деятельность различных подразделений в процессе разработки и реализации стратегических планов организации	Этап формирования навыков и получения опыта
ПК-1	способностью собрать и проанализировать исходные данные, необходимые для расчета экономических и социально-экономических показателей, характеризующих деятельность хозяйствующих субъектов	ЗНАТЬ: - основные источники информации и данных, используемых в ходе стратегического анализа, определять уровень их актуальности и достоверности - методику расчета показателей, используемых в ходе стратегического анализа	Этап формирования знаний
		УМЕТЬ: - рассчитывать показатели, используемые в ходе стратегического анализа бизнес-систем - анализировать полученные данные для осуществления процесса стратегического планирования деятельности бизнес-систем	Этап формирования умений
		ВЛАДЕТЬ: - навыками организации, сбора и анализа исходных данных, необходимых для расчета показателей, используемых в ходе стратегического анализа и	Этап формирования навыков и получения опыта

		планирования деятельности бизнес-систем	
ПК-6	способностью анализировать и интерпретировать данные отечественной и зарубежной статистики о социально-экономических процессах и явлениях, выявлять тенденции изменения социально-экономических показателей	ЗНАТЬ: -структуру внешней и внутренней среды компании; - основные базовые методы проведения стратегического анализа	Этап формирования знаний
		УМЕТЬ: -осуществлять стратегический анализ деятельности фирмы - интерпретировать полученные данные в ходе стратегического анализа деятельности бизнес-систем	Этап формирования умений
		ВЛАДЕТЬ: - методами проведения анализа и координации бизнес-единиц портфеля; -навыками проведения комплексного стратегического анализа, необходимыми для разработки стратегии фирмы	Этап формирования навыков и получения опыта

5.3. Описание показателей и критериев оценивания компетенций на различных этапах их формирования, описание шкал оценивания

Код компетенции	Этапы формирования компетенций	Показатель оценивания компетенции	Критерии и шкалы оценивания
ОПК-2; ОПК-3; ОПК-4; ПК-1; ПК-6;	Этап формирования знаний	Теоретический блок вопросов.	1) обучающийся глубоко и прочно освоил программный материал, исчерпывающе, последовательно, грамотно и логически стройно его излагает, тесно увязывает с задачами и будущей деятельностью, не затрудняется с ответом при видоизменении задания, умеет самостоятельно обобщать и излагать материал, не допуская ошибок – 9-10 баллов; 2) обучающийся твердо знает программный материал, грамотно и по существу излагает его, не допуская существенных неточностей в ответе на вопрос, может правильно применять теоретические положения, есть неточности в интерпретации реферируемой работы -7-8 баллов; 3) обучающийся освоил основной материал, но не знает отдельных деталей, допускает неточности, недостаточно правильные формулировки, нарушает последовательность в изложении программного материала, есть погрешности - 5-6 баллов; 4) обучающийся не знает значительной части программного материала, допускает существенные ошибки -0-4 балла.

<p>ОПК-2; ОПК-3; ОПК-4; ПК-1; ПК-6;</p>	<p>Этап формирования умений.</p>	<p>Аналитическое задание (<i>задачи, ситуационные задания, кейсы, проблемные ситуации и т.д.</i>)</p> <p>Практическое применение теоретических положений применительно к профессиональным задачам, обоснование принятых решений</p>	<p>1) свободно справляется с задачами и практическими заданиями, правильно обосновывает принятые решения, задание выполнено верно, даны ясные аналитические выводы к решению задания, подкрепленные теорией - 9-10 баллов;</p> <p>2) владеет необходимыми умениями и навыками при выполнении практических заданий, задание выполнено верно, отмечается хорошее развитие аргумента, однако отмечены погрешности в ответе, скорректированные при собеседовании -7-8 баллов;</p> <p>3) испытывает затруднения в выполнении практических заданий, задание выполнено с ошибками, отсутствуют логические выводы и заключения к решению 5-6 баллов;</p> <p>4) практические задания, задачи выполняет с большими затруднениями или задание не выполнено вообще, или задание выполнено не до конца, нет четких выводов и заключений по решению задания, сделаны неверные выводы по решению задания - 0-4 баллов.</p>
<p>ОПК-2; ОПК-3; ОПК-4; ПК-1; ПК-6;</p>	<p>Этап формирования навыков и получения опыта.</p>	<p>Аналитическое задание (<i>задачи, ситуационные задания, кейсы, проблемные ситуации и т.д.</i>)</p> <p>Решение практических заданий и задач, владение навыками и умениями при выполнении практических заданий, самостоятельность, умение обобщать и излагать материал.</p>	

5.4. Типовые контрольные задания или иные материалы, необходимые для оценки знаний, умений, навыков и (или) опыта деятельности, характеризующих этапы формирования компетенций в процессе освоения образовательной программы

Примерные вопросы для проведения промежуточной аттестации обучающихся по учебной дисциплине

Примерные вопросы к зачету по дисциплине.

1. Стратегический анализ в современной системе управления
2. Понятие и уровни стратегии. Аналитические подходы к разработке и реализации стратегии.
3. Организация аналитической работы для целей стратегического анализа.
4. Информационная база стратегического анализа.
5. Сущность и содержание ситуационного анализа. Методы ситуационного анализа: SWOT- анализ.
5. Сущность и содержание ситуационного анализа. Методы ситуационного анализа: PESLE-анализ.
6. Концепция жизненного цикла товара
7. Стратегический SNW-анализ
8. Анализ источников конкурентных преимуществ.
9. Жизненный цикл товара и его конкурентных преимуществ. Методология анализа ключевых факторов успеха.
10. Понятие конкурентоспособности компании. Методики оценки конкурентоспособности компании.
11. Понятие конкурентоспособности товара. Методика оценки конкурентного преимущества продукции.
12. Бизнес-планы организаций как предмет стратегического анализа. Анализ безубыточности деятельности организации
13. Анализ и прогнозирование запаса финансовой прочности организации.
14. Оценка чувствительности ключевых показателей бизнеса к изменениям различных факторов
15. Стратегический анализ и мониторинг в системе контроллинга
16. Системы сбалансированных показателей
17. Контроллинг предупреждения и выявления финансовых нарушений в бизнесе
18. Основные характеристики риска и рисков ситуации
19. Обобщенные критерии предпринимательского риска: вид риска, степень риска, уровень риска. Факторы функционирования бизнеса в условиях риска и неопределенности
20. Разновидности предпринимательских рисков.
21. Аналитический процесс управления риском. Качественные и количественные методы оценки рисков. Способы снижения рисков.

Примерные тесты для проведения зачета (2 семестр)

1. Ситуационный анализ — это:
 - а) анализ ситуации, сложившейся внутри организации;
 - б) анализ внешних факторов в окружающем бизнес-пространстве;
 - в) анализ возможных изменений в деятельности организации с учетом влияния действующих внешних факторов, на которые данная организация повлиять в сложившейся ситуации практически не может;
 - г) комплексный стратегический анализ ситуации, включающий выявление и оценку возможных изменений в деятельности организации с учетом влияния действующих внешних и внутренних факторов, возможных рисков и предвидения развития ситуации.
2. Отличие SWOT -анализа от STEP -анализа заключается в следующем:

а) SWOT -анализ позволяет синтезировать результаты STEP -анализа как внешней, так и внутренней среды организации;

б) предметом SWOT -анализа выступает как внешняя, так и внутренняя среда организации, предметом STEP -анализа — только ее внешняя среда;

в) SWOT -анализ представляет собой анализ сильных и слабых сторон организации, а STEP -анализ — ее возможностей и внешних угроз.

3. SWOT -анализ включает в себя:

а) анализ возможностей и вероятных угроз организации;

б) анализ сильных и слабых сторон в деятельности организации, в сравнении с конкурентами;

в) изучение сильных и слабых сторон, возможностей и опасностей, анализ их взаимосвязей и зависимостей.

4. Составляющими внешней среды являются:

а) микросреда;

б) мегасреда;

в) макросреда;

г) мезосреда.";

5. Конкурентная среда организации определяется:

а) только внутриотраслевыми конкурентами;

б) внутриотраслевыми конкурентами, производящими аналогичную продукцию;

в) фирмами, производящими замещающий продукт;

г) только фирмами, которые могут выйти на рынок с тем же продуктом;

д) хозяйствующими субъектами, предлагающими либо приобретающими продукцию, сырье для ее производства в определенный период времени.

6. Цель изучения рынка:

а) снижение риска продаж продукции;

б) поиск и использование благоприятно складывающейся конъюнктуры;

в) разработка стратегии и тактики поведения организации, основанной на выборе из множества потенциальных рынков таких, которые могут стать приоритетными и успешными для организации.

7. Стратегический анализ деятельности конкурентов проводится для того, чтобы:

а) идти за сильными конкурентами: производить такие же товары, использовать такую же стратегию и т.д.;

б) выявить и предложить потребителю товары, отличные от товаров конкурента;

в) ориентироваться в вопросах цен на товары;

г) быть конкурентоспособным на новом рынке;

д) выявить неудовлетворенные потребности потребителей и покупателей.

8. Методы сбора данных, которые можно использовать при изучении конкурентов:

а) наблюдение;

б) эксперимент;

в) опрос.

9. Назовите цели проведения анализа конкурентов:

а) оценка конкурентов;

б) выявление конкурентов организации;

в) установление стратегий конкурентов;";

г) оценка сильных и слабых сторон;

д) выбор тактики поведения организации;
е) оценка спектра возможных реакций;
ж) получение достаточной информации о сильных и слабых сторонах конкурентов, о реализуемых стратегиях, намерениях и возможностях для повышения успешности собственных усилий.

10. Какой показатель можно использовать для определения основных конкурентов:

- а) объем предложения продукции;
- б) доля рынка;
- в) соотношение между объемом продаж и объемом производства;
- г) уровень потребительских свойств продукции.

11. Стратегическая цель организации, реализующей стратегию лидерства по издержкам:

- а) увеличение доли рынка;
- б) создание новой продукции;
- в) развитие партнерских отношений с поставщиками.

12. Назовите факторы конкурентной силы поставщика организации:

- а) уровень специализации поставщика;
- б) концентрированность поставщика при работе с клиентами;
- в) темпы инфляции и нормы налогообложения;
- г) уровень доходов потребителя.

13. Какую процедуру необходимо пересмотреть в случаях полного или частичного неудовлетворения потребности клиента в товаре (услуге):

- а) изучение потребности;
- б) поиск поставщиков;
- в) выбор поставщиков.

14. Какое определение понятия покупательский спрос верное:

- а) готовность покупателей в данный отрезок времени приобретать определенные количества товаров по каждой из предложенных цен;
- б) готовность покупателей в данный отрезок времени приобрести товар по вполне определенной цене;
- в) состояние готовности потенциальных потребителей приобрести товар.

15. Стратегический анализ микросреды направлен на изучение следующих составных факторов:

- а) поставщики;
- б) конкуренты;
- в) потребители продукции и услуг;
- г) контактные аудитории;
- д) посредники.

16. Основные причины конкурентного риска — это:

- а) объективное техническое, технологическое, экономическое развитие организации и ее конкурентов, критерии которого необходимо постоянно контролировать;
- б) изучение динамики потребительских ожиданий и потребительских предпочтений;
- в) форс-мажорные обстоятельства.

17. Возможные ситуации выявления валютного риска — это:

- а) покупка и продажа валюты;
- б) наличие потерь, обусловленных изменением курса иностранной валюты;

- в) обмен валюты;
- г) ошибки при расчете кросс-курсов.

18. Показатель, который используется для измерения уровня риска, — это:

- а) среднее квадратичное отклонение;
- б) текущая (приведенная) стоимость;
- в) частота возникновения уровня потерь;
- г) коэффициент наращения.

19. Методы управления рисками, предполагающие исключение рискованных ситуаций из бизнеса, носят название:

- а) методы диверсификации риска;
- б) методы компенсации риска;
- в) методы уклонения от риска;
- г) методы локализации риска.

20. Какие методы не относятся к эмпирическим методам:

- а) опрос;
- б) анкетирование;
- в) моделирование;
- г) наблюдение.

21. Постройте схему взаимосвязи категорий (от общего к частному):

- а) цели;
- б) миссия;
- в) видение;
- г) задачи.

22. Совокупность свойств продукции, удовлетворяющих конкретную потребность клиента и выделяющих его по сравнению со свойствами продукции конкурентов, — это:

- а) удовлетворенность потребителя;
- б) запас конкурентоспособности продукции;
- в) уровень качества продукции;
- г) конкурентоспособность продукции.

30. Конкурентные преимущества организации — это:

- а) сильные стороны организации;
- б) позиция продукции организации на рынке;
- в) востребованность продукции организации потребителем;
- г) отличительные превосходства организации от конкурентов.

Задания

ОАО «Ремонтный завод «Энергомеханика» Российское акционерное общество ОАО «Ремонтный завод «Энергомеханика» расположено в европейской части России, численность промышленно-производственного персонала примерно 700 чел. Необходимо отметить, что деятельность ОАО «Ремонтный завод «Энергомеханика» организована на использовании системы «заказчики — выездная команда». Значительная часть заказов выполняется выездными ремонтными бригадами по всей территории страны.

Основными заказчиками являются крупные российские и зарубежные организации с непрерывным производственным циклом: в том числе металлургические заводы, электростанции, нефтедобывающие и нефтеперерабатывающие производства.

ОАО «Ремонтный завод «Энергомеханика» специализируется на выполнении текущих, средних и капитальных ремонтов механизмов большой мощности (подъемные механизмы, котлы, турбины, трансформаторы, электродвигатели, генераторы и т.п.). Основные

конкурентные преимущества, такие как высокий уровень компетентности работников общества, использование уникальных ремонтных технологий, позволяет проводить особенно сложные виды работ непосредственно у заказчиков. На современном этапе сформулирована миссия ОАО «Ремонтный завод «Энергомеханика» и разработаны стратегии ускоренного продвижения к клиентам для выполнения сложных видов ремонта непосредственно у заказчика, выхода на зарубежные рынки (Польша, Чехия, Болгария), стратегия обновления ассортимента предоставляемых работ и услуг.

1. *Выявите основные конкурентные силы на основе модели М. Портера, оцените влияние пяти сил и выделите силы, которые оказывают наибольшее влияние на деятельность ОАО «Ремонтный завод «Энергомеханика».*

2. *Напишите основные конкурентные преимущества ОАО «Ремонтный завод «Энергомеханика».*

5.5. Методические материалы, определяющие процедуры оценивания знаний, умений, навыков и (или) опыта деятельности, характеризующих этапы формирования компетенций

Промежуточная аттестации по учебной дисциплине проводится в соответствии с Положением о промежуточной аттестации обучающихся по основным профессиональным образовательным программам в Российском государственном социальном университете и Положение о балльно-рейтинговой системе оценки успеваемости обучающихся по основным профессиональным образовательным программам – программам среднего профессионального образования, программам бакалавриата, программам специалитета, программам магистратуры в Российском государственном социальном университете.

На промежуточную аттестацию отводится 20 рейтинговых баллов.

Ответы обучающегося на контрольном мероприятии промежуточной аттестации оцениваются педагогическим работником по 20 - балльной шкале, а итоговая оценка по учебной дисциплине выставляется по пятибалльной системе для экзамена/дифференцированного зачета и по системе зачтено/не зачтено для зачета.

Критерии выставления оценки определяются Положением о балльно-рейтинговой системе оценки успеваемости обучающихся по основным профессиональным образовательным программам – программам среднего профессионального образования, программам бакалавриата, программам специалитета, программам магистратуры в Российском государственном социальном университете.

6. Перечень основной и дополнительной учебной литературы для освоения учебной дисциплины

6.1. Основная литература.

1. Отварухина, Н. С. Современный стратегический анализ: учебник и практикум для бакалавриата и магистратуры / Н. С. Отварухина, В. Р. Веснин. — Москва : Издательство Юрайт, 2019. — 427 с. — (Бакалавр и магистр. Академический курс). — ISBN 978-5-534-03642-8. — Текст : электронный // ЭБС Юрайт [сайт]. — URL: <https://www.biblio-online.ru/bcode/432857>

6.2. Дополнительная литература

1.Абрамов, В. С. Стратегический менеджмент в 2 ч. Часть 1. Сущность и содержание : учебник и практикум для бакалавриата и магистратуры / В. С. Абрамов, С. В. Абрамов ; под редакцией В. С. Абрамова. — Москва : Издательство Юрайт, 2019. — 270 с. — (Бакалавр и магистр. Академический курс). — ISBN 978-5-9916-7127-9. — Текст : электронный // ЭБС Юрайт [сайт]. — URL: <https://www.biblio-online.ru/bcode/433585>

2. Абрамов, В. С. Стратегический менеджмент в 2 ч. Часть 2. Функциональные стратегии : учебник и практикум для бакалавриата и магистратуры / В. С. Абрамов, С. В.

Абрамов ; под редакцией В. С. Абрамова. — Москва : Издательство Юрайт, 2019. — 246 с. — (Бакалавр и магистр. Академический курс). — ISBN 978-5-9916-7126-2. — Текст : электронный // ЭБС Юрайт [сайт]. — URL: <https://www.biblio-online.ru/bcode/434211>

3. Мардас, А. Н. Стратегический менеджмент : учебник и практикум для академического бакалавриата / А. Н. Мардас, О. А. Гуляева, И. Г. Кадиев. — 2-е изд., испр. и доп. — Москва : Издательство Юрайт, 2019. — 176 с. — (Бакалавр. Академический курс). — ISBN 978-5-534-06388-2. — Текст : электронный // ЭБС Юрайт [сайт]. — URL: <https://www.biblio-online.ru/bcode/434725>

7. Перечень ресурсов информационно-коммуникационной сети «Интернет», необходимых для освоения учебной дисциплины:

Название электронного ресурса	Описание электронного ресурса	Используемый для работы адрес
Университетская информационная система РОССИЯ (УИС РОССИЯ)	Университетская информационная система РОССИЯ (УИС РОССИЯ) – электронная библиотека и база для исследований и учебных курсов в области экономики, управления, социологии, лингвистики, философии, филологии, международных отношений и других гуманитарных наук. УИС РОССИЯ поддерживается на базе Научно-исследовательского вычислительного центра МГУ имени М.В. Ломоносова	https://uisrussia.msu.ru/ 100% доступ
Электронная библиотека учебников	На сайте представлены учебники, лекции, доклады, монографии по естественным и гуманитарным наукам.	http://studentam.net 100% доступ
Cyberleninka	Содержит каталог научной периодики по большому количеству научных дисциплин, который содержит полную информацию о научных журналах в электронном виде, включающую их описания и все вышедшие выпуски с содержанием, темами научных статей и их полными текстами.	http://cyberleninka.ru/journal 100% доступ
Единое окно доступа к образовательным ресурсам	Информационная система предоставляет свободный доступ к каталогу образовательных интернет-ресурсов и полнотекстовой электронной учебно-методической библиотеке для общего и профессионального образования	http://window.edu.ru/library 100% доступ
Электронные библиотеки. Электронные библиотеки, словари, энциклопедии	Интернет-ресурсы образовательного и научно-образовательного назначения, оформленные в виде электронных библиотек, словарей и энциклопедий, предоставляют	http://gigabaza.ru/doc/131454.html 100% доступ

Библиотека юридической литературы	открытый доступ к полнотекстовым информационным ресурсам, представленным в электронном формате — учебникам и учебным пособиям, хрестоматиям и художественным произведениям, историческим источникам и научно-популярным статьям, справочным изданиям и др. Электронная библиотека открытого доступа (монографии, диссертации, книги, статьи, новости и аналитика, конспекты лекций, рефераты, учебники).	http://pravo.eup.ru/ 100% доступ
-----------------------------------	---	--

1) Статистическая база ЮНКТАД. ЮНКТАД собирает, проверяет и обрабатывает широкий спектр данных, собранных из национальных и международных источников, начиная с 1948 года почти для всех экономик мира. Режим доступа: <http://unctad.org/en/Pages/Statistics.aspx>

2) Сайт Центра ЮНКТАД/ВТО по международной торговле. Это агентство по техническому сотрудничеству Конференции Организации Объединенных Наций по торговле и развитию (ЮНКТАД) и Всемирной торговой организации (ВТО) в отношении практических, предпринимательских аспектов развития торговли. Он информационную поддержку развивающимся странам и странам с переходной экономикой, в первую очередь их предпринимательскому сектору, в усилиях, направленных на реализацию в полной мере имеющегося потенциала для развития экспортных и совершенствования импортных операций. Режим доступа: <http://www.un.org/ru/ga/itc/>

3) - Единая межведомственная информационно – статистическая система (ЕМИСС). Содержит официальную статистическую информацию, формируемую субъектами официального статистического учета в рамках Федерального плана статистических работ. Режим доступа: <https://fedstat.ru/>

4) Сайт Росстата РФ. Статистические сборники в электронном виде. Режим доступа: http://www.gks.ru/wps/wcm/connect/rosstat_main/rosstat/ru/statistics/publications/catalog/

5) Сайт Рейтингового агентства «Эксперт». Режим доступа: <http://www.raexpert.ru/> -

7.1. Профессиональные базы данных и информационные справочные системы

№№	Название электронного ресурса	Описание электронного ресурса	Используемый для работы адрес
1.	ЭБС «Университетская библиотека онлайн»	Электронно-библиотечная система, электронные книги и аудиокниги, учебники для ВУЗов, средних специальных учебных заведений и школы, а также научные монографии, научная периодика, в т.ч. журналы ВАК.	http://biblioclub.ru/ 100% доступ
2.	Научная электронная библиотека eLIBRARY.ru	Поиск по рефератам и полным текстам статей, опубликованных в российских и зарубежных научно-технических журналах.	http://elibrary.ru/ Доступ с любого компьютера в сети Университета на 276 журналов по подписке Университета. Доступ к 5493 журналам

			с полным текстом в открытом доступе, из них российских журналов 5022.
3.	ЭБС издательства «Юрайт»	Электронно-библиотечная система, коллекция электронных версий книг.	http://www.biblio-online.ru/ 100% доступ
4.	ЭБС издательства "ЛАНЬ"	Электронно-библиотечная система, коллекция электронных версий книг.	http://e.lanbook.com/ 100% доступ
5.	ЭБС "Book.ru"	Электронно-библиотечная система, коллекция электронных версий книг.	http://www.book.ru 100% доступ
6.	База данных EastView	Полнотекстовая база данных периодики.	http://ebiblioteka.ru/ С любого компьютера в сети Университета
7.	База данных международного индекса научного цитирования – Scopus:	Библиографическая и реферативная информация и инструменты для отслеживания цитируемости статей, опубликованных в научных изданиях.	http://www.scopus.com/ Доступ с любого компьютера в сети Университета.
8.	Международный индекс научного цитирования Web of Science (Web of Knowledge)	Библиографическая и реферативная информация и инструменты для отслеживания цитируемости статей, опубликованных в научных изданиях. Университета.	http://webofknowledge.com; Доступ с любого компьютера в сети Университета.
8.	Президентская библиотека им. Б.Н.Ельцина	Общегосударственное электронное хранилище цифровых копий важнейших документов по истории, теории и практике российской государственности, русскому языку, а также мультимедийных образовательных, научно-образовательных, культурно-просветительских и информационно-аналитических ресурсов.	https://www.prlib.ru/ Доступ в электронном читальном зале Научной библиотеки Университета.
9.	Национальная электронная библиотека	Крупнейшее собрание книг, диссертаций, музыкальных нот, карт и прочих материалов.	https://rusneb.ru/ доступ к полной коллекции с компьютеров в электронном читальном зале Научной библиотеки Университета
10/	Видеотека учебных фильмов «Решение»	Коллекция учебных видеофильмов	http://eduvideo.online 100% доступ

8. Методические указания для обучающихся по освоению учебной дисциплины

Освоение обучающимся учебной дисциплины «Стратегическое планирование бизнес-систем» предполагает изучение материалов дисциплины на аудиторных занятиях и в ходе самостоятельной работы. Аудиторные занятия проходят в форме лекций, семинаров и практических занятий. Самостоятельная работа включает разнообразный комплекс видов и форм работы обучающихся.

Для успешного освоения учебной дисциплины и достижения поставленных целей необходимо внимательно ознакомиться с настоящей рабочей программой учебной дисциплины. Ее может представить преподаватель на вводной лекции или самостоятельно обучающийся использует информацию на официальном Интернет-сайте Университета.

Следует обратить внимание на список основной и дополнительной литературы, которая имеется в электронной библиотечной системе <http://biblioclub.ru>, на предлагаемые преподавателем ресурсы информационно-телекоммуникационной сети Интернет. Эта информация необходима для самостоятельной работы обучающегося.

При подготовке к аудиторным занятиям необходимо помнить особенности каждой формы его проведения.

Подготовка к учебному занятию лекционного типа заключается в следующем.

С целью обеспечения успешного обучения обучающийся должен готовиться к лекции, поскольку она является важнейшей формой организации учебного процесса, поскольку:

- знакомит с новым учебным материалом;
- разъясняет учебные элементы, трудные для понимания;
- систематизирует учебный материал;
- ориентирует в учебном процессе.

С этой целью:

внимательно прочитайте материал предыдущей лекции;
ознакомьтесь с учебным материалом по учебнику и учебным пособиям с темой прочитанной лекции;

внесите дополнения к полученным ранее знаниям по теме лекции на полях лекционной тетради;

запишите возможные вопросы, которые вы зададите лектору на лекции по материалу изученной лекции;

постарайтесь уяснить место изучаемой темы в своей подготовке;

узнайте тему предстоящей лекции (по тематическому плану, по информации лектора) и запишите информацию, которой вы владеете по данному вопросу

Подготовка к занятию семинарского типа

При подготовке и работе во время проведения лабораторных работ и занятий семинарского типа следует обратить внимание на следующие моменты: на процесс предварительной подготовки, на работу во время занятия, обработку полученных результатов, исправление полученных замечаний.

Предварительная подготовка к учебному занятию семинарского типа заключается в изучении теоретического материала в отведенное для самостоятельной работы время, ознакомление с инструктивными материалами с целью осознания задач лабораторной работы/практического занятия, техники безопасности при работе с приборами, веществами.

Работа во время проведения учебного занятия семинарского типа включает несколько моментов:

консультирование студентов преподавателями и вспомогательным персоналом с целью предоставления исчерпывающей информации, необходимой для самостоятельного выполнения предложенных преподавателем задач, ознакомление с правилами техники безопасности при работе в лаборатории;

самостоятельное выполнение заданий согласно обозначенной учебной программой тематики;

Обработка, обобщение полученных результатов проводится обучающимися самостоятельно или под руководством преподавателя (в зависимости от степени сложности поставленных задач). В результате оформляется индивидуальный отчет. Подготовленная к сдаче на контроль и оценку работа сдается преподавателю. Форма отчетности может быть письменная, устная или две одновременно. Главным результатом в данном случае служит получение положительной оценки по каждой лабораторной работе/практическому занятию. Это является необходимым условием при проведении рубежного контроля и допуска к зачету/дифференцированному зачету/экзамену. При получении неудовлетворительных результатов обучающийся имеет право в дополнительное время пересдать преподавателю работу до проведения промежуточной аттестации.

Самостоятельная работа.

Для более углубленного изучения темы задания для самостоятельной работы рекомендуется выполнять параллельно с изучением данной темы. При выполнении заданий по возможности используйте наглядное представление материала. Более подробная информация о самостоятельной работе представлена в разделах «Учебно-методическое обеспечение самостоятельной работы по дисциплине (модулю)», «Методические указания к самостоятельной работе по дисциплине (модулю)».

Подготовка к зачету.

К зачету необходимо готовиться целенаправленно, регулярно, систематически и с первых дней обучения по данной дисциплине. Попытки освоить учебную дисциплину в период зачетно-экзаменационной сессии, как правило, приносят не слишком удовлетворительные результаты.

При подготовке к экзамену по теоретической части выделите в вопросе главное, существенное (понятия, признаки, классификации и пр.), приведите примеры, иллюстрирующие теоретические положения.

После предложенных указаний у обучающихся должно сформироваться четкое представление об объеме и характере знаний и умений, которыми надо будет овладеть по дисциплине.

9. Информационно-технологическое обеспечение образовательного процесса по учебной дисциплине

9.1. Информационные технологии

1. Персональные компьютеры;
2. Доступ к интернет
3. Проектор.

9.2. Программное обеспечение

1. Microsoft Office (Word, Excel, PowerPoint).

9.3. Информационные справочные системы

Гарант, Консультант плюс

10. Материально-техническое обеспечение образовательного процесса по учебной дисциплине

Для изучения учебной дисциплины «Стратегическое планирование бизнес-систем» в рамках реализации основной профессиональной образовательной программы по направлению подготовки **38.03.01 Экономика** (уровень бакалавриата) используются:

Учебная аудитория для занятий лекционного типа оснащена специализированной мебелью (стол для преподавателя, парты, стулья, доска для написания мелом); техническими средствами обучения (видеопроекторное оборудование, средства звуковоспроизведения, экран и имеющие выход в сеть Интернет).

Учебная аудитория для занятий семинарского типа: оснащена специализированной мебелью (стол для преподавателя, парты, стулья, доска для написания мелом); техническими средствами обучения (видеопроекционное оборудование, средства звуковоспроизведения, экран и имеющие выход в сеть Интернет).

Помещения для самостоятельной работы обучающихся: оснащены специализированной мебелью (парты, стулья) техническими средствами обучения (персональные компьютеры с доступом в сеть интернет и обеспечением доступа в электронно-информационную среду университета, программным обеспечением).

11. Образовательные технологии

При реализации учебной дисциплины **«Стратегическое планирование бизнес-систем»** применяются различные образовательные технологии, в том числе технологии электронного обучения.

Освоение учебной дисциплины **«Стратегическое планирование бизнес-систем»** предусматривает использование в учебном процессе активных и интерактивных форм проведения учебных занятий в форме деловых и ролевых игр, разбор конкретных ситуаций в сочетании с внеаудиторной работой с целью формирования и развития **профессиональных** навыков обучающихся.

Учебные часы дисциплины **«Стратегическое планирование бизнес-систем** **Стратегическое планирование бизнес-систем»** предусматривают классическую контактную работу преподавателя с обучающимся в аудитории и контактную работу посредством электронной информационно-образовательной среды в синхронном и асинхронном режиме (вне аудитории) посредством применения возможностей компьютерных технологий (электронная почта, электронный учебник, тестирование, вебинар, видеофильм, презентация, форум и др.).

По заочной форме обучения для обучающихся освоение дисциплины (модуля) может осуществляться исключительно с применением дистанционных образовательных технологий.

В рамках учебной дисциплины **« В рамках учебной дисциплины «Макроэкономика»** предусмотрены встречи с руководителями и работниками организаций, деятельность которых связана с направленностью (профилем) реализуемой основной профессиональной образовательной программы.


Лист регистрации изменений

№ п/п	Содержание изменения	Реквизиты документа об утверждении изменения	Дата введения изменения
1.	Утверждена и введена в действие решением Ученого совета на основании Федерального государственного образовательного стандарта высшего образования по направлению подготовки 38.03.01 Экономика (уровень бакалавриата), утвержденного приказом Министерства образования и науки Российской Федерации от 12.11.2015 № 1327	Протокол заседания Ученого совета № 10 от «28» мая 2020 года	01.09.2020
2.	Актуализирована с учетом развития науки, культуры, экономики, техники, технологий и социальной сферы	Протокол заседания Ученого совета Экономического факультета № 10 от «28» мая 2020 года	01.09.2020
3.	*	Протокол заседания Ученого совета № _____ от « ____ » _____ 20 ____ года	__ . __ . ____
4.	*	Протокол заседания Ученого совета № _____ от « ____ » _____ 20 ____ года	__ . __ . ____
5.			



Министерство науки и высшего образования Российской Федерации
ФЕДЕРАЛЬНОЕ ГОСУДАРСТВЕННОЕ БЮДЖЕТНОЕ ОБРАЗОВАТЕЛЬНОЕ
УЧРЕЖДЕНИЕ ВЫСШЕГО ОБРАЗОВАНИЯ
«РОССИЙСКИЙ ГОСУДАРСТВЕННЫЙ СОЦИАЛЬНЫЙ УНИВЕРСИТЕТ»

«УТВЕРЖДАЮ»

Декан экономического факультета,
д.э.н., профессор

/Солодуха П.В./
«28» мая 2020 г.

**РАБОЧАЯ ПРОГРАММА УЧЕБНОЙ ДИСЦИПЛИНЫ (МОДУЛЯ)
БУХГАЛТЕРСКИЙ УЧЕТ**

**Наименование образовательной программы
Экономика и управление предприятиями**

**Направление подготовки
38.03.01 Экономика (уровень бакалавриата)**

**Направленность (профиль)
Экономика и управление предприятиями**

**ОБРАЗОВАТЕЛЬНАЯ ПРОГРАММА ВЫСШЕГО ОБРАЗОВАНИЯ –
ПРОГРАММА БАКАЛАВРИАТА**

**Уровень профессионального образования
Высшее образование – бакалавриат**

**Форма обучения
Очная, очно-заочная, заочная,
заочная форма обучения с использованием дистанционных образовательных
технологий**

Москва 2020

Рабочая программа учебной дисциплины «Бухгалтерский учет» разработана на основании федерального государственного образовательного стандарта высшего образования по направлению подготовки 38.03.01 Экономика (уровень бакалавриата), утвержденного приказом Министерства образования и науки Российской Федерации от 12.11.2015г. №1327, учебного плана по основной профессиональной образовательной программы высшего образования «Экономика и управление предприятиями».

Рабочая программа дисциплины (модуля) разработана рабочей группой в составе:
канд.экон.наук, доцент Дятлова О.В., канд.экон.наук, доцент Шамшеев С.В.

Руководитель основной
профессиональной
образовательной программы,
к.э.н., доцент



С.В. ШАМШЕЕВ

(подпись)

Рабочая программа дисциплины (модуля) обсуждена и утверждена на Ученом совете
Экономического факультета

Протокол № 10 от «28» мая 2020 года

Декан факультета:

д-р эконом. наук, профессор



П.В.СОЛОДУХА

(подпись)

Рабочая программа учебной дисциплины (модуля) рекомендована к утверждению
представителями организаций-работодателей:

Директор департамента персонала и
документооборота, ПАО «Московский
кредитный банк»



Н.В.КУДРЯШОВА

(подпись)

Член Правления Банка, вице-президент,
руководитель блока «Риски» ПАО Банк
«Открытие»



И.В.КРЕМЛЕВА

(подпись)

Рабочая программа учебной дисциплины рецензирована и рекомендована к утверждению:

Д-р экон.наук, доцент, профессор
Департамента корпоративных финансов
и корпоративного управления
Финансового университета при
Правительстве РФ



Л.И.ЧЕРНИКОВА

(подпись)

Канд. экон. наук, доцент
Экономического факультета



С.В.ШАМШЕЕВ

(подпись)

Согласовано
Научная библиотека, директор



И.Г.МАЛЯР

(подпись)

СОДЕРЖАНИЕ:

1. Общие положения.....	4
1.1. Цель и задачи учебной дисциплины.	4
1.2. Место учебной дисциплины в структуре основной профессиональной образовательной программы.	4
1.3. Планируемые результаты обучения по дисциплине (модулю) в рамках планируемых результатов освоения основной профессиональной образовательной программы	5
2. Объем учебной дисциплины, включая контактную работы обучающегося с преподавателем и самостоятельную работу обучающегося	6
3. Содержание учебной дисциплины	9
3.1. Учебно-тематический план по очной форме обучения.....	9
3.2. Учебно-тематический план по очно-заочной форме обучения.....	10
3.3. Учебно-тематический план по заочной форме обучения	11
3.4. Учебно-тематический план по заочной форме обучения с использованием дистанционных образовательных технологий.....	12
4. Учебно-методическое обеспечение самостоятельной работы обучающихся по дисциплине (модулю)	13
5. Фонд оценочных средств для проведения промежуточной аттестации обучающихся по учебной дисциплине (модулю).....	50
5.1. Форма промежуточной аттестации обучающегося по учебной дисциплине.....	50
5.2. Перечень компетенций с указанием этапов их формирования в процессе освоения образовательной программы.....	50
5.3. Описание показателей и критериев оценивания компетенций на различных этапах их формирования, описание шкал оценивания.	53
5.4. Типовые контрольные задания или иные материалы, необходимые для оценки знаний, умений, навыков и (или) опыта деятельности, характеризующих этапы формирования компетенций в процессе освоения образовательной программы	55
5.5. Методические материалы, определяющие процедуры оценивания знаний, умений, навыков и (или) опыта деятельности, характеризующих этапы формирования компетенций	68
6. Перечень основной и дополнительной учебной литературы для освоения учебной дисциплины.	69
6.1. Основная литература.	69
6.2.Дополнительная литература	69
7. Перечень ресурсов информационно-коммуникационной сети «Интернет», необходимых для освоения учебной дисциплины.....	69
8. Методические указания для обучающихся по освоению учебной дисциплины (модуля)	72
9.Информационно-технологическое обеспечение образовательного процесса по учебной дисциплине	73
9.1. Информационные технологии	73
9.2. Программное обеспечение (при необходимости).....	73
9.3. Информационные справочные системы (при необходимости).....	73
10. Материально-техническое обеспечение образовательного процесса по дисциплине (модулю)	74
11. Образовательные технологии	75

1. Общие положения

1.1. Цель и задачи учебной дисциплины.

Цель учебной дисциплины заключается в получении обучающимися теоретических знаний и практических навыков по дисциплине «Бухгалтерский учет» для дальнейшего их использования в рамках выбранной образовательной программы, формирование теоретических знаний, необходимых для понимания проблем бухгалтерского учета в современной России; систематизация знаний по законодательству, регулиющему механизм организации и ведения учета на предприятиях; направление их на приобретение практических навыков в области учета с последующим применением в профессиональной сфере и практических навыков (формирование) в сфере бухгалтерского учета.

Задачи учебной дисциплины:

1. Развить способность осуществлять сбор, анализ и обработку данных необходимых для решения профессиональных задач
2. Развить способность осуществлять документирование хозяйственных операций, проводить учет денежных средств, разрабатывать рабочий план счетов бухгалтерского учета организации и формировать на его основе бухгалтерские проводки
3. Овладеть способностью формировать бухгалтерские проводки по учету источников и итогам инвентаризации и финансовых обязательств организации
4. Развить способность оформлять платежные документы и формировать бухгалтерские проводки по начислению и перечислению налогов и сборов в бюджеты различных уровней, страховых взносов – во внебюджетные фонды
5. Сформировать способность отражать на счетах бухгалтерского учета результаты хозяйственной деятельности за отчетный период, составлять формы бухгалтерской и статистической отчетности, налоговые декларации
6. Развить способность организовывать и осуществлять налоговый учет и налоговое планирование организации
7. Овладеть способностью вести учет имущества, доходов, расходов и результатов деятельности кредитных организаций, уплату налогов, составлять бухгалтерскую отчетность
8. Развить способность вести бухгалтерский учет в страховой организации, составлять отчетность для предоставления в органы надзора

1.2. Место учебной дисциплины в структуре основной профессиональной образовательной программы.

Дисциплина (модуль) «Бухгалтерский учет» реализуется в базовой части основной профессиональной образовательной программы «Экономика и управление предприятиями» по направлению подготовки 38.03.01 Экономика очной, очно-заочной и заочной формам обучения.

Изучение дисциплины (модуля) «Бухгалтерский учет» базируется на знаниях и умениях, полученных обучающимися ранее в ходе освоения программного материала ряда дисциплин (модулей): «Экономика», «Микроэкономика», «Макроэкономика», «Экономика предприятия и бизнес-планирование».

Изучение дисциплины (модуля) «Бухгалтерский учет» является базовым для последующего освоения программного материала дисциплин (модулей): «Финансы организации», «Экономический анализ», «Налоги и налогообложение», «Налогообложение банковской деятельности», «Финансовый контроль».

1.3. Планируемые результаты обучения по дисциплине (модулю) в рамках планируемых результатов освоения основной профессиональной образовательной программы

Процесс освоения дисциплины (модуля) направлен на формирование у обучающихся следующих общепрофессиональных и профессиональных компетенций ОПК-2, ПК-1, ПК-3; ПК-5; ПК-28:

- способность осуществлять сбор, анализ и обработку данных необходимых для решения профессиональных задач (ОПК-2);
 - способностью собрать и проанализировать исходные данные, необходимые для расчета экономических и социально-экономических показателей, характеризующих деятельность хозяйствующих субъектов (ПК-1);
 - способностью выполнять необходимые для составления экономических разделов планов расчеты, обосновывать их и представлять результаты работы в соответствии с принятыми в организации стандартами (ПК-3);
 - способностью анализировать и интерпретировать финансовую, бухгалтерскую и иную информацию, содержащуюся в отчетности предприятий различных форм собственности, организаций, ведомств и т.д. и использовать полученные сведения для принятия управленческих решений (ПК-5);
 - способностью вести учет имущества, доходов, расходов и результатов деятельности кредитных организаций, уплату налогов, составлять бухгалтерскую отчетность (ПК-28);
- в соответствии с основной профессиональной образовательной программой «Экономика и управление предприятиями» по направлению подготовки /специальности 38.03.01 - Экономика.

В результате освоения учебной дисциплины (модуля) обучающийся должен демонстрировать следующие результаты:

Код компетенции	Содержание компетенции	Результаты обучения
ОПК-2	Способность осуществлять сбор, анализ и обработку данных необходимых для решения профессиональных задач	Знать: методы и приемы осуществления сбора, анализа и обработки данных, необходимых для решения профессиональных задач
		Уметь: Осуществлять сбор, проводить анализ и обрабатывать данные необходимые для решения профессиональных задач
		Владеть: Способами сбора, анализа и обработки данных, необходимых для решения профессиональных задач
ПК-1	способностью собрать и проанализировать исходные данные, необходимые для расчета экономических и социально-экономических показателей, характеризующих деятельность хозяйствующих субъектов	Знать: методики расчета и основные экономические и социально-экономические показатели, характеризующие деятельность хозяйствующих субъектов.
		Уметь: собирать и анализировать исходные данные для расчета показателей деятельности хозяйствующих субъектов
		Владеть: навыками сбора, анализа и расчета показателей, характеризующих деятельность хозяйствующих субъектов.
ПК-3	способностью выполнять необходимые для составления	Знать: расчеты экономических и социально-экономических показателей на основе типовых

	экономических разделов планов расчеты, обосновать их и представлять результаты работы в соответствии с принятыми в организации стандартами	<p>методик с учетом действующей нормативно-правовой базы;</p> <p>экономические разделы планов предприятий различных форм собственности, организаций, ведомств</p> <p>Уметь: обрабатывать массивы экономических данных в соответствии с поставленной задачей, анализ, оценка,</p> <p>интерпретировать полученные результаты и обосновывать выводы</p> <p>Владеть: подготовкой исходных данных для проведения расчетов экономических и социально-экономических показателей, характеризующих деятельность хозяйствующих субъектов</p>
ПК-5	способностью анализировать и интерпретировать финансовую, бухгалтерскую и иную информацию, содержащуюся в отчетности предприятий различных форм собственности, организаций, ведомств и т.д. и использовать полученные сведения для принятия управленческих решений	<p>Знать: источники и инструменты анализа финансовой, бухгалтерской и иной информации для обоснования результатов исследования</p> <p>Уметь: интерпретировать финансовую, бухгалтерскую и иную информацию для принятия управленческих решений.</p> <p>Владеть: навыками анализа и интерпретации полученных результатов исследования для обоснования и использования полученных сведений для принятия управленческих решений.</p>
ПК-28	способностью вести учет имущества, доходов, расходов и результатов деятельности кредитных организаций, уплату налогов, составлять бухгалтерскую отчетность	<p>Владеть: навыками подготовки отчетности резервных требований Банка России</p> <p>Знать: основы учета имущества, доходов, расходов и результатов деятельности кредитных организаций</p> <p>Уметь: вести учет деятельности кредитных организаций</p>

2. Объем учебной дисциплины, включая контактную работы обучающегося с преподавателем и самостоятельную работу обучающегося

Общая трудоемкость учебной дисциплины составляет 3 зачетных единиц.

2.1. Очной формы обучения

Вид учебной работы	Всего часов	Семестры
		3
Аудиторные учебные занятия, всего	54	54
В том числе контактная работа обучающихся с преподавателем		
Учебные занятия лекционного типа	14	14
Учебные занятия семинарского типа	16	16

Лабораторные занятия	0	0
Контактная работа в ЭИОС	24	24
Самостоятельная работа обучающихся*, всего	54	54
В том числе:		
Подготовка к лекционным и практическим занятиям, самостоятельное изучение разделов дисциплины в ЭИОС	24	24
Выполнение практических заданий	24	24
Рубежный текущий контроль	6	6
Вид промежуточной аттестации, контроль (час)	зачет	зачет
Общая трудоемкость учебной дисциплины, з.е.	3	3

по очно-заочной форме обучения

Вид учебной работы	Всего часов	Семестры
		3
Аудиторные учебные занятия, всего	36	36
В том числе контактная работа обучающихся с преподавателем:		
Учебные занятия лекционного типа	8	8
Учебные занятия семинарского типа	10	10
Лабораторные занятия		
Контактная работа в ЭИОС	18	18
Самостоятельная работа обучающихся*, всего	72	72
В том числе:		
Подготовка к лекционным и практическим занятиям, самостоятельное изучение разделов дисциплины в ЭИОС	33	33
Выполнение практических заданий	33	33
Рубежный текущий контроль	6	6
Вид промежуточной аттестации, контроль (час)	зачет	зачет
Общая трудоемкость учебной дисциплины, з.е.	3	3

по заочной форме обучения

Вид учебной работы	Всего часов	Семестры	
		4	5
Аудиторные учебные занятия, всего	24	16	8
В том числе контактная работа обучающихся с преподавателем:			
Учебные занятия лекционного типа	6	4	2
Учебные занятия семинарского типа	6	4	2
Лабораторные занятия			
Контактная работа в ЭИОС	12	8	4
Самостоятельная работа обучающихся*, всего	80	56	24
В том числе:			
Подготовка к лекционным и практическим занятиям, самостоятельное изучение разделов дисциплины в ЭИОС	37	26	11
Выполнение практических заданий	37	26	11
Рубежный текущий контроль	6	4	2
Вид промежуточной аттестации, контроль (час)	4	-	Зачет 4
Общая трудоемкость учебной дисциплины, з.е.	3	2	1

по заочной форме обучения с использованием дистанционных образовательных технологий

Вид учебной работы	Всего часов	Семестры
		3
Аудиторные учебные занятия, всего	24	24
В том числе контактная работа обучающихся с преподавателем:		
Учебные занятия лекционного типа	4	4
Учебные занятия семинарского типа	8	8
Лабораторные занятия		
Контактная работа в ЭИОС	12	12
Самостоятельная работа обучающихся*, всего	84	84
В том числе:		
Подготовка к лекционным и практическим занятиям, самостоятельное изучение разделов дисциплины в ЭИОС	39	39
Выполнение практических заданий	39	39
Рубежный текущий контроль	6	6
Вид промежуточной аттестации, контроль (час)	зачет	зачет
Общая трудоемкость учебной дисциплины, з.е.	3	3

3. Содержание учебной дисциплины

3.1. Учебно-тематический план по очной форме обучения

Объем учебных занятий составляет 30 часов + 28 часов контактная работа в ЭИОС.

Объем самостоятельной работы – 36 часа + 18 часов контроль.

Раздел, тема	Виды учебной работы, академических часов						
	Всего	Самостоятельная работа, в т.ч. промежуточная аттестация (СРС+контроль)	Контактная работа обучающихся с преподавателем				
			Всего	Лекционного типа	Семинарского типа	Лабораторные занятия	Контактная работа в ЭИОС
Семестр 3							
Раздел 1. Теоретические основы бухгалтерского учета	36	16	20	6	6		8
Тема 1.1. Бухгалтерский учет, его сущность, нормативное регулирование и значение в системе управления	12	4	8	2	2		4
Тема 1.2. Предмет, метод и принципы бухгалтерского учета	12	6	6	2	2		2
Тема 1.3. Бухгалтерский баланс, счета и двойная запись	12	6	6	2	2		2
Раздел 2. Бухгалтерский учет на предприятиях	36	18	18	4	6		8
Тема 2.1. Учетная политика организации	12	4	8	2	2		4
Тема 2.2. Учет имущества организации	12	6	6	2	2		2
Тема 2.3 Учет обязательств организации	12	8	4	-	2		2
Раздел 3. Бухгалтерская отчетность	36	20	16	4	4		8
Тема 3.1. Состав и содержание бухгалтерской (финансовой) отчетности	12	4	8	2	2		4
Тема 3.2. 3 Изменения в бухгалтерском балансе под влиянием хозяйственных операций	12	8	4	2	-		2

Тема 3.3 Исправление ошибок в учете и отчетности	12	8	4	-	2		2
ИТОГО по разделам:	108	54	54	14	16		24
Контроль промежуточной аттестации (час)							
Общий объем, часов	108	78	54	14	16		24
Форма промежуточной аттестации	Зачет						

3.2. Учебно-тематический план по очно-заочной форме обучения

Объем учебных занятий составляет 18 часов + 18 часов контактная работа в ЭИОС.
Объем самостоятельной работы – 72 часов.

Раздел, тема	Виды учебной работы, академических часов						
	Всего	Самостоятельная работа, в т.ч. промежуточная аттестация (СРС+контроль)	Контактная работа обучающихся с преподавателем				
			Всего	Лекционного типа	Семинарского типа	Лабораторные занятия	Контактная работа в ЭИОС
Семестр 3							
Раздел 1. Теоретические основы бухгалтерского учета	36	24	12	4	2		6
Тема 1.1. Бухгалтерский учет, его сущность, нормативное регулирование и значение в системе управления	12	8	4	2	-		2
Тема 1.2. Предмет, метод и принципы бухгалтерского учета	12	8	4	1	1		2
Тема 1.3. Бухгалтерский баланс, счета и двойная запись	12	8	4	1	1		2
Раздел 2. Бухгалтерский учет на предприятиях	36	24	12	2	4		6
Тема 2.1. Учетная политика организации	12	8	4	1	1		2
Тема 2.2. Учет имущества организации	12	8	4	1	1		2
Тема 2.3. Учет обязательств организации	12	8	4	-	2		2
Раздел 3. Бухгалтерская отчетность	36	24	12	2	4		6

Тема 3.1. Состав и содержание бухгалтерской (финансовой) отчетности	12	8	4	1	1		2
Тема 3.2. 3 Изменения в бухгалтерском балансе под влиянием хозяйственных операций	12	8	4	1	1		2
Тема 3.3 Исправление ошибок в учете и отчетности	12	8	4	-	2		2
ИТОГО по разделам:	108	72	36	8	10		18
Контроль промежуточной аттестации (час)							
Общий объем, часов	108	72	36	8	10		18
Форма промежуточной аттестации	Зачет						

3.3. Учебно-тематический план по заочной форме обучения

Объем учебных занятий составляет 12 часа + 12 часа контактная работа в ЭИОС.

Объем самостоятельной работы – 80 часов + 10 часов контроль.

Раздел, тема	Виды учебной работы, академических часов						
	Всего	Самостоятельная работа, в т.ч. промежуточная аттестация (СРС+контроль)	Контактная работа обучающихся с преподавателем				
			Всего	Лекционного типа	Семинарского типа	Лабораторные занятия	Контактная работа в ЭИОС
Семестр 4							
Раздел 1. Теоретические основы бухгалтерского учета	36	28	8	2	2		4
Тема 1.1. Бухгалтерский учет, его сущность, нормативное регулирование и значение в системе управления	12	9	3	1			2
Тема 1.2. Предмет, метод и принципы бухгалтерского учета	12	10	2	-	1		1
Тема 1.3. Бухгалтерский баланс, счета и двойная запись	12	9	3	1	1		1
Раздел 2. Бухгалтерский учет на предприятиях	36	28	8	2	2		4
Тема 2.1. Учетная политика	12	8	4	1	1		2

организации							
Тема 2.2. Учет имущества организации	12	10	2	-	1		1
Тема 2.3 Учет обязательств организации	12	10	2	1	-		1
ИТОГО по разделам:	72	56	12	4	4		8
Контроль промежуточной аттестации (час)							
Семестр 5							
Раздел 3. Бухгалтерская отчетность	32	24	8	2	2		4
Тема 3.1. Состав и содержание бухгалтерской (финансовой) отчетности	10	8	2	1			1
Тема 3.2. 3 Изменения в бухгалтерском балансе под влиянием хозяйственных операций	10	7	3	1	1		1
Тема 3.3 Исправление ошибок в учете и отчетности	12	9	3	-	1		2
ИТОГО по разделам:	32	24	6	2	2		4
Контроль промежуточной аттестации (час)	4	4					
Общий объем, часов	108	90	12	6	6		6
Форма промежуточной аттестации	Зачет						

3.4. Учебно-тематический план по заочной форме обучения с использованием дистанционных образовательных технологий

Объем учебных занятий составляет 12 час + 12 час контактная работа в ЭИОС.

Объем самостоятельной работы – 66 час + 18 час контроль.

Раздел, тема	Виды учебной работы, академических часов						
	Всего	Самостоятельная работа, в т.ч. промежуточная аттестация (СРС+контроль)	Контактная работа обучающихся с преподавателем				
			Всего	Лекционного типа	Семинарского типа	Лабораторные занятия	Контактная работа в ЭИОС
Семестр 3							
Раздел 1. Теоретические основы бухгалтерского учета	36	28	8	2	2		4
Тема 1.1. Бухгалтерский учет, его сущность,	12	8	4	2	-		2

Семестр 3								
Раздел 1. Теоретические основы бухгалтерского учета	18	8	Подготовка к лекционным и практическим занятиям, самостоятельное изучение раздела в ЭИОС	8	эссе	2	Компьютерное тестирование	0
Раздел 2. Бухгалтерский учет на предприятиях	18	8	Подготовка к лекционным и практическим занятиям, самостоятельное изучение раздела в ЭИОС	8	расчетное практическое задание	2	Компьютерное тестирование	0
Раздел 3. Бухгалтерская отчетность	18	8	Подготовка к лекционным и практическим занятиям, самостоятельное изучение раздела в ЭИОС	8	расчетное практическое задание	2	Компьютерное тестирование	0
Общий объем, часов	54	24		24		6		0
Форма промежуточной аттестации	зачет							

Очно-заочная форма обучения

Раздел, тема	Всего СРС + контроль	Виды самостоятельной работы обучающихся, в т.ч. контроль						
		Академическая активность, час	Форма академической активности	Выполнение практ. заданий, час	Форма практического задания	Рубежный текущий контроль, час	Форма рубежного текущего контроля	Контроль (промежут. аттестация), час
Семестр 4								
Раздел 1. Теоретические основы бухгалтерского учета	24	11	Подготовка к лекционным и практическим занятиям, самостоятельное изучение раздела в ЭИОС	11	эссе	2	Компьютерное тестирование	0
Раздел 2. Бухгалтерский учет на предприятиях	24	11	Подготовка к лекционным и практическим занятиям, самостоятельное изучение раздела в ЭИОС	11	расчетное практическое задание	2	Компьютерное тестирование	0

Раздел 3. Бухгалтерская отчетность	24	11	Подготовка к лекционным и практическим занятиям, самостоятельное изучение раздела в ЭИОС	11	расчетное практическое задание	2	Компьютерное тестирование	0
Общий объем, часов	72	33		33		6		0
Форма промежуточной аттестации	зачет							

Заочная форма обучения

Раздел, тема	Всего СРС + контроль	Виды самостоятельной работы обучающихся, в т.ч. контроль						
		Академическая активность, час	Форма академической активности	Выполнение практ. заданий, час	Форма практического задания	Рубежный текущий контроль, час	Форма рубежного текущего контроля	Контроль (промежут. аттестация), час
Семестр 5								
Раздел 1. Теоретические основы бухгалтерского учета	29	13	Подготовка к лекционным и практическим занятиям, самостоятельное изучение раздела в ЭИОС	13	эссе	2	Компьютерное тестирование	1
Раздел 2. Бухгалтерский учет на предприятиях	27	12	Подготовка к лекционным и практическим занятиям, самостоятельное изучение раздела в ЭИОС	12	расчетное практическое задание	2	Компьютерное тестирование	1
Раздел 3. Бухгалтерская отчетность	28	12	Подготовка к лекционным и практическим занятиям, самостоятельное изучение раздела в ЭИОС	12	расчетное практическое задание	2	Компьютерное тестирование	2
Общий объем, часов	84	37		37		6		4
Форма промежуточной аттестации	зачет							

Заочная форма обучения с использованием дистанционных образовательных технологий

Раздел, тема	Всего СРС + контроль	Виды самостоятельной работы обучающихся, в т.ч. контроль						
		Академическая активность, час	Форма академической активности	Выполнение практ. заданий, час	Форма практического задания	Рубежный текущий контроль, час	Форма рубежного текущего контроля	Контроль (промежут. аттестация), час
Семестр 4								
Раздел 1. Теоретические основы бухгалтерского учета	28	13	Подготовка к лекционным и практическим занятиям, самостоятельное изучение раздела в ЭИОС	13	эссе	2	Компьютерное тестирование	0
Раздел 2. Бухгалтерский учет на предприятиях	28	13	Подготовка к лекционным и практическим занятиям, самостоятельное изучение раздела в ЭИОС	13	расчетное практическое задание	2	Компьютерное тестирование	0
Раздел 3. Бухгалтерская отчетность	28	13	Подготовка к лекционным и практическим занятиям, самостоятельное изучение раздела в ЭИОС	13	расчетное практическое задание	2	Компьютерное тестирование	0
Общий объем, часов	84	39		39		6		0
Форма промежуточной аттестации	Зачет							

4.2. Методические указания к самостоятельной работе по дисциплине (модулю)

РАЗДЕЛ 1. Теоретические основы бухгалтерского учета

Тема 1.1. Бухгалтерский учет, его сущность, нормативное регулирование и значение в системе управления

Цель: провести анализ отличительных особенностей, место и роль каждого вида хозяйственного учета в системе управления экономического субъекта, владеть методикой и действующей нормативно-правовой базой учета экономических и социально-экономических показателей, характеризующих деятельность хозяйствующих субъектов выявить круг пользователей бухгалтерской информацией. (ОПК-2)

Перечень изучаемых элементов содержания

*Роль хозяйственного учета в систему управления экономическим субъектом.
Виды хозяйственного учета*

*Основополагающие принципы бухгалтерского учета и требования, предъявляемые к нему
Предмет бухгалтерского учета и характеристика объектов его наблюдения
Методы бухгалтерского учета и его основные методологические приемы и правила*

Вопросы для самоподготовки:

1. Общая характеристика хозяйственного учета
2. Измерители, применяемые в хозяйственном учете
3. Пользователи бухгалтерской информации в рыночной экономике
4. Нормативное регулирование бухгалтерского учета в Российской Федерации
5. Связь бухгалтерского учета с другими науками

Тема 1.2. Предмет, метод и принципы бухгалтерского учета

Цель: Раскрыть функции и виды бухгалтерского баланса, уметь собрать необходимую информацию и определить тип изменений в балансе под влиянием хозяйственных операций (ОПК-2).

Перечень изучаемых элементов содержания

Бухгалтерский баланс – способ экономической группировки по видам ресурсов и источникам их образования.

Типовые изменения в балансе, вызываемыми хозяйственными операциями

Счета бухгалтерского учета и их строение

Двойная запись: ее сущность и значение

Счета синтетического и аналитического учета. Взаимосвязь между счетами и балансом

Вопросы для самоподготовки:

1. Виды баланса и их классификация
2. Понятие о плане счетов бухгалтерского учета
3. Классификация счетов бухгалтерского учета
4. Бухгалтерские проводки, их предназначение
5. Обобщение и проверка данных счетов бухгалтерского учета

Тема 1.3. Бухгалтерский баланс, счета и двойная запись

Цель: знать данную проблему, изучить виды и порядок калькулирования стоимостной оценки имущества, процедуры инвентаризации имущества, порядок документирования процессов в рамках моделей текущего учета хозяйственных процессов (ОПК-2)

Перечень изучаемых элементов содержания

Понятие о стоимостной оценке имущества и калькуляции себестоимости

Понятие о бухгалтерских документах, их роль и значение

Инвентаризация, ее значение и виды

Учетные регистры и их значение в бухгалтерском учете

Исправление ошибок в документах и регистрах бухгалтерского учета

Вопросы для самоподготовки:

1. Правила и (принципы) и виды оценок
2. Виды калькуляции
3. Классификация документов
4. Организация документооборота
5. Процедура записей и ведения учетных регистров

Тема 1.3 Бухгалтерский баланс, счета и двойная запись

Цель: Знать данную проблему, виды и формы расчетов и обязательств организации, уметь собирать необходимые данные для проведения их учета на счетах и усвоить порядок документального обоснования этих операций обязательств (на примере учета текущих обязательств и расчетов) (ОПК-2, ПК-5)

Перечень изучаемых элементов содержания

1. Понятие дебиторской и кредиторской задолженности
2. Учет расчетов с поставщиками и подрядчиками
3. Учет расчетов с покупателями и заказчиками
4. Учет расчетов с разными дебиторами и кредиторами
5. Формы и виды кредитов, виды займов, порядок их учета
6. Учет расчетов по налогам и сборам
7. Учет расчетов с подотчетными лицами.

Вопросы для самоподготовки:

1. Порядок кредитов и займов, их отличительные особенности
2. Создание и учет резервов по сомнительным долгам
3. Учет расчетов по обязательствам, выраженным в иностранной валюте
4. Учет внутрихозяйственных расчетов
5. Инвентаризация дебиторской и кредиторской задолженности и отражение ее результатов в учете.
6. Учет расчетов в рублях по обязательствам, выраженным в иностранной валюте или условных единицах

ПРАКТИЧЕСКОЕ ЗАДАНИЕ К РАЗДЕЛУ 1.3

Форма практического задания: реферат, расчетно-практическое задание

Примерные темы рефератов:

1. «Исторический обзор развития учета»
2. «Перспективы развития бухгалтерского учета в России и за рубежом»
3. «История возникла учетной профессии в России».
4. «Место и роль хозяйственного учета»
5. «Сущность и содержание бухгалтерского учета»
6. «Характеристика современного бухгалтерского учета»
7. «Пользователи бухгалтерской информацией»
8. «Связь предмета и метода бухгалтерского учета».
9. «Предметы и объекты бухгалтерского учета»
10. «Методы бухгалтерского учета»
11. «Элементы методы бухгалтерского учета»
12. «Документация как элемент метода бухгалтерского учета»
13. «Реквизиты и требования, предъявляемые к оформлению документов»
14. «Порядок обработки и хранения документов бухгалтерского учета»
15. «Инвентаризация как элемент метода бухгалтерского учета»
16. «Порядок проведения инвентаризации и отражения ее результатов в учете»
17. «Предназначение счетов бухгалтерского учета»
18. «Правила учета отдельных субъектов»
19. «Сущность, значение и функции баланса»
20. «Структура и строение бухгалтерского баланса»
21. «Источники образования экономических ресурсов»

22. «Техника составления бухгалтерского баланса»
23. «Оценка статей бухгалтерского баланса»
24. «Учет процесса заготовления, производства, реализации»
25. «Формы и процедуры бухгалтерского учета»

Примерные расчетно-практические задания:

Пример №1:

Выполните последовательно следующие действия:

- 1) составить баланс на начало отчетного периода (табл.2) по исходным данным (табл.1);
- 2) открыть счета бухгалтерского учета по данным вступительного баланса;
- 3) отразить на счетах бухгалтерского учета хозяйственные операции за отчетный период по данным журнала хозяйственных операций (табл.3);
- 4) определить сальдо на конец отчетного периода;
- 5) составить баланс на конец отчетного периода (табл.2).

Таблица 1

Состав имущества и источников его формирования на начало отчетного периода

Наименование	Сумма, руб.
1. Денежные средства в кассе	5 000
2. Денежные средства на валютном счете	10 450
3. Уставный капитал	650 000
4. Добавочный капитал	322 500
5. Задолженность работникам по оплате труда	145 000
6. Мука	35 400
7. Денежные средства на расчетном счете	685 000
8. Тара	18 250
9. Накопленная амортизация основных средств	85 000
10. Задолженность Сидоровой А.Б. по подотчетным суммам	6 500
11. Незавершенное производство	9 150
12. Производственное оборудование	317 000
13. Сахар	80 000
14. Яйцо	20 000
15. Доска обрезная	18 250
16. Задолженность перед транспортной организацией	2 500

Таблица 2

Баланс организации на начало (конец) отчетного периода

АКТИВ		ПАССИВ	
Наименование счета	Сумма, руб.	Наименование счета	Сумма, руб.
ИТОГО		ИТОГО	

Таблица 3

Хозяйственные операции за отчетный период

Содержание хозяйственной операции	Сумма, руб.	Проводка	
		Д	К

1. Оприходован станок для упаковки готовой продукции	10 450		
2. Списана доска, израсходованная при приобретении станка для упаковки готовой продукции	4 200		
3. Перечислено с расчетного счета в кассу денежные средства на выдачу заработной платы и на хозяйственные нужды	150 000		
4. Оприходован ванильный сахар и другие пряности на склад от ОАО «Миг»	6 500		
5. Выдан из кассы займ Иванову Р.Т.	5 000		
6. Начислена амортизация производственного оборудования	8 600		
7. Сданы на склад кондитерские изделия (готовая продукция)	3 200		
8. Выдано из кассы под отчет Петрову М.И. на оплату транспортных услуг	3 000		
9. Петров М.И. оплатил транспортные услуги	2 500		
10. Введен в эксплуатацию станок для упаковки готовой продукции	14 650		
11. Начислена заработная плата работникам кондитерского цеха	9 700		
12. С расчетного счета оплачен счет за станок для упаковки готовой продукции	10 450		
13. Выдана начисленная заработная плата	144 700		
14. Возвращена Петровым М.И. неиспользованная сумма аванса	7		
15. Получен безвозмездно ксерокс от физического лица	11000		
ИТОГО	?		

РУБЕЖНЫЙ КОНТРОЛЬ К РАЗДЕЛУ 1:

форма рубежного контроля –тестирование

Тест (примерный вариант)

(??) Предметом бухгалтерского учета является:

а) система учета и контроля;

(?) хозяйственная деятельность;

(?) движение капитала;

(?) состояние и движение имущества организации, источники его образования в процессе функционирования.

(??)Имущество организации группируется:

а) по целевому назначению и источникам образования;

(?) составу и размещению;

(?) составу и функциональной роли, по источникам образования и целевому назначению.

(??)Метод бухгалтерского учета представляет собой:

а) технические приемы ведения бухгалтерского учета;

б) совокупность приемов и способов, при помощи которых отражаются, исследуются и контролируются его объекты;

(?) балансовое обобщение учетной информации.

(??)Отдельный вид имущества, капитала и обязательств в балансе называется:

а) актив;

(?) пассив;

(?)раздел;

(?) статья.

(??) Две части баланса называются:

а) доходы и расходы;

(?) дебет и кредит;

(?) актив и пассив.

(??) Амортизируемые активы отражаются в балансе:

а) по первоначальной стоимости;

(?) восстановительной стоимости;

(?) остаточной стоимости.

(??) Бухгалтерский баланс, имеющий регулирующие статьи, называется:

а) баланс-нетто;

(?) ликвидационный баланс;

(?) saniруемый баланс;

(?) баланс-брутто.

(??) По объему информации балансы подразделяются:

а) на полные и неполные;

(?) годовые и промежуточные;

(?) единичные и сводные.

(??) Суть двойной записи состоит:

а) в использовании денежного измерителя;

(?) использовании уравнения двойственности;

(?) отражении суммы хозяйственной операции дважды — по дебету одного счета и кредиту другого;

(?) применении балансового метода.

(??) Оборотная ведомость имеет:

а) две пары равных итогов;

(?) три пары равных итогов;

(?) одну пару равных итогов;

(?) четыре пары равных итогов.

(??) Собираательно-распределительные счета имеют:

а) сальдо конечное по дебету;

(?) сальдо конечное по кредиту;

(?) равенство оборотов, без сальдо.

(??) Для детализации счетов синтетического учета используют:

а) субсчета;

(?) аналитические счета;

(?) забалансовые счета.

(??) Оценка представляет собой способ:

а) контроля за денежными средствами;

(?) контроля за имуществом и обязательствами;

(?) перевода объектов бухгалтерского учета из натурального измерителя в денежный.

(??) Оценка имущества, полученного безвозмездно, осуществляется исходя из:

а) договорной стоимости;

(?) рыночной стоимости;

(?) стоимости, числящейся в учете передающей стороны.

(??) Оценка имущества, приобретенного за плату, осуществляется:

а) путем суммирования фактически произведенных расходов на его покупку, доставку и иных дополнительных затрат по доведению объекта до состояния, пригодного к использованию;

(?) по рыночной стоимости;

(?) по первоначальной стоимости за вычетом начисленной амортизации.

(??) Амортизируемые активы отражаются в балансе по стоимости:

а) первоначальной;

(?) договорной;

(?) восстановительной;

- (?) остаточной.
- (??) Для исчисления себестоимости отдельного вида продукции затраты группируются:
 - а) по элементам затрат;
 - (?) видам расходов;
 - (?) калькуляционным статьям.
- (??) В основу оценки имущества организации положен принцип:
 - а) полноты;
 - (?) достоверности;
 - (?) единообразия;
 - (?) реальности;
 - (?) целесообразности.
- (??) Проверка фактического наличия инвентаризуемых объектов проводится:
 - а) при обязательном участии материально ответственных лиц;
 - (?) по желанию материально ответственных лиц;
 - (?) в отсутствие материально ответственных лиц.
- (??) Сличительные ведомости составляются:
 - а) по результатам инвентаризации;
 - (?) в случае выявления отклонений от учетных записей;
 - (?) на ценности, не принадлежащие организации.
- (??) Унифицированные формы первичной учетной документации являются:
 - а) рекомендательными;
 - (?) обязательными к применению;
 - (?) вариантом учетной политики.
- (??) Порядок документирования хозяйственных операций в бухгалтерском учете и хранения первичных документов определен:
 - а) Законом «О бухгалтерском учете»;
 - (?) Налоговым кодексом;
 - (?) Гражданским кодексом;
 - (?) ПБУ 1/2008 «Учетная политика организации».
- (??) Достоверность совершившихся хозяйственных операций в организации подтверждается:
 - а) отчетностью организации;
 - (?) учетными регистрами;
 - (?) первичными документами.
- (??) Распорядительные документы служат основанием для учетной записи на счетах:
 - а) да;
 - (?) нет;
 - (?) в некоторых случаях.
- (??) Оправдательные документы служат основанием для учетной записи на счетах:
 - а) да;
 - (?) нет;
 - (?) в некоторых случаях.
- (??) График документооборота в организациях составляет:
 - а) руководитель;
 - (?) главный бухгалтер;
 - (?) материально ответственные лица.
- (??) Документооборот представляет собой:
 - а) движение документов с момента их возникновения в организации;
 - (?) оформление документов и передачу их в бухгалтерию;
 - (?) движение документов с момента их составления до сдачи в архив после соответствующей обработки и отражения в учете.
- (??) Исправления в первичных документах:
 - а) допускаются;
 - (?) не допускаются;
 - (?) допускаются, кроме исправлений в кассовых и банковских документах.
- (??) Последовательность обработки бухгалтерских документов:
 - а) отметка об использовании;
 - (?) проверка;

- (?) запись в учетном регистре;
 - (?) таксировка;
 - (?) сдача в архив;
 - е) группировка.
- (??) Основные этапы документооборота:
- (?) поступление документов в бухгалтерию;
 - (?) движение документов по рабочим местам;
 - (?) составление и оформление документов;
 - (?) передача документов в архив;
 - (?) обработка документов в бухгалтерии.

РАЗДЕЛ 2. Бухгалтерский учет на предприятиях

РАЗДЕЛ 2.1. Учет имущества организации

1. Учет внеоборотных активов

Цель: Знать данную проблему, состав внеоборотных активов организации, уметь собирать необходимые данные для проведения их учета на счетах, знать порядок документального обоснования этих операций (ОПК-2, ПК-1, ПК-3, ПК-5)

Перечень изучаемых элементов содержания

Понятие и классификация внеоборотных активов.

Организация учета долгосрочных инвестиций.

Учет расходов на НИОКР и ОКР.

Понятие, классификация и оценка основных средств.

Учет поступления основных средств.

Способы начисления амортизации основных средств и их использование для целей бухгалтерской отчетности и целей расчета налогооблагаемой базы.

Учет расходов на ремонт и восстановление основных средств.

Учет расходов на модернизацию и реконструкцию основных средств.

Учет выбытия основных средств.

Учет аренды основных средств у арендодателя и у арендатора.

Понятие, классификация и оценка нематериальных активов.

Учет поступления нематериальных активов.

Способы начисления амортизации нематериальных активов и порядок ее учета.

Учет выбытия нематериальных активов.

Учет операций по предоставлению нематериальных активов во временное пользование.

Вопросы для самоподготовки:

1. Инвентарная стоимость объектов строительства.
2. Учет инвестиций в капитальное строительство
3. Учет вложений и выполнение научно-исследовательских, опытно-конструкторские и технологических работ.
4. Учет операций по приобретению земельных участков и объектов природопользования
5. Особенности учета доходных вложений в материальные ценности
6. Восстановление основных средств, порядок отражения в учете
7. Учет выбытия основных средств
8. Учет аренды основных средств

2. Учет оборотных активов

Цель: Знать данную проблему, состав оборотных активов организации, уметь собирать необходимые данные для проведения их учета на счетах и порядок документального обоснования этих операций (ОПК-2, ПК-18)

Перечень изучаемых элементов содержания

1. Понятие, классификация и оценка материально-производственных запасов.
2. Учет приобретения, заготовления и прочего поступления материалов.
3. Способы списания материалов в производство и при ином выбытии, их оценка
4. Классификация производственных затрат.
5. Методы и системы калькулирования себестоимости продукции
6. Учет затрат на производство и полуфабрикатов.
7. Учет поступления и списания готовой продукции
8. Аналитический учет и инвентаризация материально-производственных запасов, отражение ее результатов в бухгалтерском учете.
9. Классификация денежных средств и денежных документов.
10. Особенности учета кассовых и расчетных операций в иностранной валюте.
11. Учет денежных средств, находящихся в аккредитивах, чековых книжках и иных платежных документах (кроме векселей).
12. Учет денежных эквивалентов
13. Инвентаризация денежных средств и операций в иностранной валюте

Вопросы для самоподготовки:

1. Фактические затраты при приобретении производственных запасов.
2. Оценка производственных запасов в балансе и текущем учете: фактическая себестоимость приобретения, средняя себестоимость, учетные цены.
3. Характеристика сальдового метода учета материалов.
4. Учет накладных расходов
5. Учет затрат вспомогательных и обслуживающих производств и хозяйств
6. Учет незавершенного производства и его оценка
7. Основные формы первичных документов, используемых, при осуществлении учета производственных запасов.
8. Бухгалтерский учет отражения результатов инвентаризации материальных ценностей.
9. Понятие издержек, затрат, расходов и себестоимости продукции
10. Схема затрат на производство
11. Особенности учета транспортно-заготовительских расходов
12. Формирование и учет резервов под снижение стоимости материальных ценностей
13. Учет товаров в торговых организациях
14. Документальное оформление поступления материалов
15. Правовое регулирование денежного обращения.
16. Аналитический учет денежных средств, контроль их движения и сохранности.
17. Учет операций по счетам в кредитной организации.
18. Порядок совершения операций по счетам в иностранной валюте внутри страны и валютным счетам за рубежом.
19. Учет денежных средств, находящихся на специальных счетах банка (деPOSITные вклады и др.).
20. Понятие курсовой разницы и порядок отражения ее в бухгалтерском учете.
21. Учет операций по продаже иностранной валюты.
22. Денежные средства и их эквиваленты
23. ПБУ 23/2011 Отчет о движении денежных средств
24. Методы составления отчета о движении денежных средств
25. Учет кассовых операций в иностранной валюте
26. Порядок ведения и отражения в учете кассовых операций

27. Оценка в бухгалтерском учете операций в иностранной валюте.
28. Пересчет стоимости активов и обязательств, выраженной в иностранной валюте.
29. Безналичные формы расчетов в рублях.
30. Формы расчетов в организации
31. Учет переводов в пути.

ПРАКТИЧЕСКОЕ ЗАДАНИЕ К РАЗДЕЛУ 2.1

Форма практического задания: ситуационные задачи

Примеры ситуационных задач:

Задача №1

Организация приобрела сырье, необходимое для производства продукции. Стоимость сырья согласно документам поставщика 159 300 руб. (в том числе НДС 20%). Стоимость доставки сырья по документам транспортной компании - 15 340 (в том числе НДС 20%). Сырье оприходовано на склад. Счета поставщика и транспортной компании оплачены. В соответствии с учетной политикой предприятия фактическая себестоимость материалов формируется на счете 10 «Материалы». Составить бухгалтерские проводки.

Задача №2

В цехе вспомогательного производства организации изготавливают детали, используемые в основном производстве. В отчетном периоде при изготовлении деталей были осуществлены следующие затраты:

- материалы – 7 000 руб.;
- заработная плата – 15 000 руб.;
- начисления на заработную плату – 5 340 руб.;
- амортизация основных средств – 800 руб.

Составить бухгалтерские проводки.

Задача №3

В счет вклада в уставный капитал организации учредителем внесены материалы, которые оценены учредителями в сумме 10 000 руб. За доставку материалов организация уплатила транспортной компании 2 360 руб. (в том числе НДС 20%). Составить бухгалтерские проводки.

Задача №4

В марте организацией безвозмездно получены материалы, рыночная стоимость которых составляет 8 000 руб. В апреле часть материалов на сумму 6 000 руб. были отпущены в производство. В мае оставшиеся материалы были использованы для ремонта офиса организации. Составить бухгалтерские проводки.

Задача №5

Используя нижеприведенные данные, определить стоимость материалов, списываемых на производство в январе, и их остатка на 1 февраля способами, предусмотренными законодательством РФ

№	Содержание операции	Количество материалов, шт.	Стоимость единицы материала, руб.	Сумма, руб.
1	Остаток на 1 января	600	120	?
2	Поступило в январе, в том числе:	3 200		

	10 января	1 000	110	?
	15 января	800	130	?
	20 января	1 400	105	?
3	Отпущено в производство	3 100	?	?
4	Остаток на 1 февраля	?	?	?

Задача №6

Рассмотрим ситуацию, когда **вспомогательное подразделение оказало услуги для сторонней организации.**

Организация имеет вспомогательное подразделение – транспортный отдел. В связи с этим все затраты, связанные с содержанием данного подразделения, учитываются на счете 23 – субсчет 23.1 «Затраты транспортного отдела».

В течение месяца транспортный отдел оказал транспортные услуги школе на сумму 10 000 руб. Расходы данного подразделения, связанные с оказанием данных услуг (стоимость израсходованного бензина, заработная плата водителей, налог и обязательные взносы с нее) составили 8 500 руб.

Бухгалтер организации сделает следующие проводки:

Содержание хозяйственных операций	Отражение в учете		Сумма, руб.
	Дебет	Кредит	
Отражены затраты, связанные с оказанием услуг для школы	23.1		
Отражена выручка от оказания услуг школе	62.1 школа		
Списание затрат транспортного отдела, связанных с оказанием услуг на сторону	90.2 транспортные услуги		
Прибыль от продаж за месяц	90.9		

Задача №7

Рассмотрим ситуацию, когда **вспомогательное подразделение выполняет работы только для основного производства.**

Организация выпускает светильники. Расходы основного производства на выпуск партии светильников (стоимость списанных материалов, амортизация оборудования основного цеха, заработная плата рабочих основного цеха, а также налог и обязательные взносы с нее) составили 130 000 руб. Сборку светильников осуществляет вспомогательное производство. Его расходы на сборку этой партии светильников составили 14 000 руб.

Бухгалтер организации должен сделать проводки:

Содержание хозяйственных операций	Отражение в учете		Сумма, руб.
	Дебет	Кредит	
Отражены затраты основного цеха на выпуск партии светильников			
Отражены затраты на сборку светильников			
Списаны затраты вспомогательного производства на нужды основного цеха			

Сформирована себестоимость выпущенной готовой продукции			
--	--	--	--

РАЗДЕЛ 2.2. Учет обязательств организации

Тема 2.2.1 Учет уставного, добавочного и резервного капитала

Цель: Знать данную проблему, уметь охарактеризовать состав собственного капитала организации, уметь собрать необходимые данные для проведения учета операций по учету капитала на счетах и их документального обоснования (ОПК-2, ПК-14)

Перечень изучаемых элементов содержания

Понятие учетной категории «капитал». Составляющие капитала

Уставный капитал (складочный или уставный фонд (?)) и учет его формирования: при учреждении организации, при его увеличении и уменьшении, при реорганизации и ликвидации организации.

Увеличение уставного капитала ПАО за счет размещения дополнительных акций.

Аннулирование собственных акций, выкупленных у акционеров.

Учет добавочного капитала

Учет резервного капитала

Вопросы для самоподготовки:

1. Категории юридических лиц в соответствии с ГК РФ
2. Составляющие собственного капитала экономического субъекта
3. Особенности формирования и учета складочного капитала и паевого фонда.
4. Особенности формирования и учета уставного фонда унитарного предприятия
5. Порядок учета учредителей и акционеров.

Тема 2.2.2 Учет нераспределенной прибыли и средств целевого финансирования

Цель: Знать данную проблему, уметь классифицировать финансовые результаты организации, целевое финансирование, собирать необходимые данные для проведения учета нераспределенной прибыли /непокрытого убытка и целевого финансирования на счетах и их документального обоснования (ОПК-2, ПК-14, ПК-15)

Перечень изучаемых элементов содержания

Учет нераспределенной прибыли,

Особенности раздельного учета неиспользованной и капитализированной нераспределенной прибыли.

Порядок начисления и выплаты дивидендов

Учет средств целевого финансирования

Вопросы для самоподготовки:

1. Учет распределения прибыли собственниками организации
2. Чистый убыток отчетного года. Порядок покрытия убытков
3. Порядок расчета показателя чистых активов организации
4. Учет безвозмездного получения средств

Тема 2.2.3. Учет расчетов с персоналом по оплате труда и по прочим операциям

Цель: Знать данную проблему, порядок расчетов организации с персоналом по оплате труда и по прочим операциям, необходимые данные для проведения их учета на счетах и порядок документального обоснования этих операций(ОПК-2, ПК-18)

Перечень изучаемых элементов содержания

Системы и формы оплаты труда

Учет расчетов с персоналом по оплате труда

Учет отчислений от оплаты труда на социальное страхование и обеспечение

Учет расчетов с персоналом по прочим операциям

Вопросы для самоподготовки:

1. Учет расчетов средней заработной платы
2. Учет расчетов с персоналом по предоставленным займам
3. Расчеты по возмещению материального ущерба
4. Прочие расчеты с персоналом
5. Учет удержаний с заработной платы
6. Налоговые вычеты, предоставляемые работнику
7. Порядок расчета пособий за счет ФСС России
8. Сверхурочная работа и порядок расчета за нее
9. Ежегодные оплачиваемые отпуска и их отражение в учете

ПРАКТИЧЕСКОЕ ЗАДАНИЕ К РАЗДЕЛУ 2.2

Форма практического задания: ситуационная задача

Примеры ситуационных задач

Задача 1

Уставный капитал общества с ограниченной ответственностью – 330000 руб. У организации три учредителя: одно физическое и два юридических лица. Доли в уставном капитале распределяются поровну (по 110000 руб. каждому). Физическое лицо оплатило свою долю денежными средствами. Они были внесены на расчетный счет учреждаемой организации.

Первое юридическое лицо внесло в качестве вклада деньги в сумме 30000 руб. и основные средства стоимостью 80000 руб., что соответствует их остаточной стоимости. Для их оценки был приглашен независимый оценщик. Второе юридическое лицо внесло в качестве вклада деньги в сумме 82000 руб. и материалы стоимостью 28000 руб.

Сумма НДС, восстановленная при передаче имущества, взносом в уставный капитал не признается.

Задача 2:

Компания решила увеличить свой уставный капитал на 60 000 руб. Увеличение происходит за счет средств добавочного капитала. Отразить операцию записями.

Задача 3

ПАО создает резервный капитал. Согласно уставу компании его размер равен 30% от суммы уставного капитала (50 000 руб.) и составляет 15 000 руб. В резервный капитал направляется 8% чистой прибыли компании. В 201X г. компания получила чистую прибыль в размере 100 000 руб. После утверждения отчетности 201X г. Владельцы компании приняли решение о направлении чистой прибыли в сумме 8000 руб. на формирование резервного капитала.

При создании резерва бухгалтер компании в 202X г. должен сделать проводки.

Задача 4

Компания начала свою деятельность в 2020 г. По итогам текущего года была получена чистая прибыль в сумме 400 000 руб. Она должна быть отражена в форме бухгалтерского баланса за 2020 г. по строке 1370.

В 2021 г. владельцы компании приняли решение направить часть прибыли 2020 г. в сумме 330 000 руб. на выплату дивидендов. При этом прибыль фирмы за 2020 г. составила 80 000 руб.

В такой ситуации в бухгалтерском балансе за 2021 г. по строке 1370 будет отражена нераспределенная прибыль в размере:

$400\ 000 - 330\ 000 + 80\ 000 = 150\ 000$ руб.

Эту сумму владельцы компании распределяют в 2021 г.

РУБЕЖНЫЙ КОНТРОЛЬ К РАЗДЕЛУ 2:

форма рубежного контроля – тестирование

Тест (примерный вариант)

(??) При выкупе организацией собственных акций у акционеров по цене, отличной от номинальной цены, возникающая разница (при цене выкупа выше номинала стоимости) в бухгалтерском учете отражается на счете:

(?) 83 «Добавочный капитал»;

(?) 91 «Прочие доходы и расходы»;

(?) 84 «Нераспределенная прибыль (непокрытый убыток)».

(??) Курсовая разница, связанная с формированием уставного капитала организации, подлежит отнесению на счет:

(?) 83 «Добавочный капитал»;

(?) 81 «Собственные акции (доли), выкупленные у акционеров»;

(?) 91 «Прочие доходы и расходы».

(??) В порядке оплаты акций акционерного общества юридическое лицо внесло собственные акции. Эта операция будет отражена на счетах бухгалтерского учета акционерного общества:

(?) Д-т сч. 58 «Финансовые вложения»

К-т сч. 75 «Расчеты с учредителями»;

(?) Д-т сч. 58 «Финансовые вложения»

К-т сч. 81 «Собственные акции (доли), выкупленные у акционеров»;

(?) Д-т сч. 75 «Расчеты с учредителями»

К-т сч. 81 «Собственные акции (доли) выкупленные у акционеров».

(??) Уменьшение размера уставного капитала путем аннулирования акций, выкупленных у акционеров, отражается в учете записью на счетах:

(?) Д-т сч. 51 «Расчетные счета»

К-т сч. 50 «Касса»;

Д-т сч. 81 «Собственные акции (доли), выкупленные у акционеров»

К-т сч. 91 «Прочие доходы и расходы»;

(?) Д-т сч. 81 «Собственные акции (доли), выкупленные у акционеров»

К-т сч. 75 «Расчеты с учредителями»;

Д-т сч. 75 «Расчеты с учредителями»

К-т сч. 50 «Касса»;

(?) Д-т сч. 81 «Собственные акции (доли), выкупленные у акционеров»

К-т сч. 50 «Касса» (сч. 51 «Расчетные счета»);

Д-т сч. 80 «Уставный капитал»

К-т сч. 81 «Собственные акции (доли), выкупленные у акционеров».

(??) Начисление дивидендов акционерам, не работающим в организации, отражается записью на счетах:

(?) Д-т сч. 84 «Нераспределенная прибыль (непокрытый убыток)»

К-т сч. 75 «Расчеты с учредителями»;

(?) Д-т сч. 20 «Основное производство»

К-т сч. 75 «Расчеты с учредителями»;

(?) Д-т сч. 81 «Собственные акции (доли), выкупленные у акционеров»

К-т сч. 70 «Расчеты с персоналом по оплате труда».

(??) Вклад предприятия в уставный капитал другой организации при условии, что договорная стоимость основных средств выше остаточной отражается бухгалтерской записью:

(?) Д-т сч. 58 «Финансовые вложения»

К-т сч. 91 «Прочие доходы и расходы»;

Д-т сч. 83 «Добавочный капитал»

К-т сч. 58 «Финансовые вложения»;

(?) Д-т сч. 58 «Финансовые вложения»

К-т сч. 91 «Прочие доходы и расходы»;

Д-т сч. 99 «Прибыли и убытки»

К-т сч. 58 «Финансовые вложения»;

(?) Д-т сч. 91 «Прочие доходы и расходы»

К-т сч. 01 «Основные средства»;

Д-т сч. 58 «Финансовые вложения»

К-т сч. 91 «Прочие доходы и расходы»;

Д-т сч. 91 «Прочие доходы и расходы»

К-т сч. 99 «Прибыли и убытки».

(??) Курсовые разницы при погашении задолженности иностранного инвестора, по вкладам в уставный капитал, выраженные в иностранной валюте, относятся на счета учета:

(?) резервного капитала;

(?) уставного капитала;

(?) добавочного капитала;

(?) прибыли.

(??) Фактические взносы участников в уставный капитал организации отражаются по кредиту счета:

(?) 80 «Уставный капитал»;

(?) 83 «Добавочный капитал»;

(?) 75 «Расчеты с учредителями»;

(?) 76 «Расчеты с разными дебиторами и кредиторами».

(??) Для целей бухгалтерского учета датой совершения операции по формированию уставного капитала в иностранной валюте считается дата:

(?) подписания учредительных документов;

(?) государственной регистрации организации;

(?) расчетов учредителей по вкладам в уставный капитал.

(??) Резервный капитал акционерного общества создается в размере, предусмотренном уставом общества, но не менее:

(?) 15% его уставного капитала;

(?) 10% его уставного капитала;

(?) 5% его уставного капитала.

(??). Сумма дооценки основных средств учитывается в:

(?) составе добавочного капитала на отдельном субсчете;

(?) составе прочих доходов организации;

(?) составе нераспределенной прибыли отчетного периода.

(??) В отчетном периоде проданы основные средства, сумма переоценки которых ранее учтена в составе добавочного капитала. При выбытии основных средств сумма его дооценки:

(?) учитывается в составе нераспределенной прибыли организации:

Д-т сч. 83 «Добавочный капитал»

К-т сч. 84 «Нераспределенная прибыль»;

(?) учитывается в составе прочих доходов организации:

Д-т сч. 83 «Добавочный капитал»

К-т сч. 91 «Прочие доходы и расходы»;

(?) учитывается в составе доходов будущих периодов:

Д-т сч. 83 «Добавочный капитал»

К-т сч. 98 «Доходы будущих периодов».

(??) Сумма разницы между продажной и номинальной стоимостью акций, вырученной в процессе формирования уставного капитала акционерного общества, отражается в учете записью на счетах:

(?) Д-т сч. 75 «Расчеты с учредителями»

К-т сч. 83 «Добавочный капитал»;

(?) Д-т сч. 51 «Расчетные счета»

- К-т сч. 80 «Уставный капитал» на сумму эмиссионного дохода увеличивается уставный капитал;
- (?) сумма превышения продажной цены акций при их размещении над их номинальной стоимостью в учете не отражается.
- (??) Участник общества с ограниченной ответственностью продает свою долю в уставном капитале. Выручка от продажи доли в уставном капитале организации налогом на добавленную стоимость:
- (?) облагается;
- (?) облагается разница между выручкой от реализации доли и первоначальной оценкой вклада в капитале организации;
- (?) не облагается НДС реализация на территории Российской Федерации долей в уставном (складочном) капитале организации.
- (??) Организация приняла решение проводить ежегодную переоценку основных средств. В результате переоценки остаточная стоимость объекта уменьшилась. Сумма уценки объекта превышает сумму добавочного капитала, образованную в предыдущие отчетные периоды, за счет суммы его дооценки. Сумма уценки учитывается в:
- (?) уменьшение добавочного капитала организации в полном объеме;
- (?) составе прочих расходов;
- (?) пределах сумм дооценки в уменьшение добавочного капитала сверх сумм дооценки в составе прочих расходов;
- (?) пределах сумм ранее проведенной дооценки в уменьшение добавочного капитала сверх сумм дооценки в уменьшение нераспределенной прибыли.
- (??) Единственным учредителем ПАО является физическое лицо. В целях пополнения недостатка оборотных средств организация получила от учредителя денежные средства. При налогообложении прибыли организации полученный доход:
- (?) не учитывается, поскольку доля учредителя превышает 51%;
- (?) полностью включается в состав налоговой базы по налогу на прибыль;
- (?) средства, полученные от физических лиц на пополнение недостатка оборотных средств, не облагаются налогом на прибыль.
- (??) Учет выкупленных акционерным или иным обществом у акционера (участник(?)) принадлежащих ему акций (долей) в бухгалтерском учете общества осуществляется на счете:
- (?) 81 «Собственные акции (доли), выкупленные у акционеров» - по фактическим затратам на их выкуп;
- (?) 81 «Собственные акции (доли), выкупленные у акционеров» - по номинальной стоимости акций (долей);
- (?) 50 «Касса», субсчет 3 «Денежные документы» - по фактическим затратам на их выкуп.
- (??) Нераспределенная прибыль организации, отраженная в годовом бухгалтерском балансе:
- (?) может быть направлена только на выплату дивидендов;
- (?) дальнейшему распределению не подлежит и увеличивает собственный капитал организации;
- (?) распределяется в соответствии с решением собрания учредителей.
- (??) Оценка имущества, вносимого в счет вклада в уставный (складочный) капитал организации, определяется:
- (?) по текущей рыночной стоимости;
- (?) балансовой стоимости;
- (?) его денежной оценке, согласованной с учредителями организации.
- (??) Бюджетные средства для целей бухгалтерского учета подразделяются на:
- (?) налоговые кредиты;
- (?) средства на финансирование капитальных расходов, связанных с покупкой, строительством или приобретением иным путем внеоборотных активов;
- (?) средства на финансирование текущих расходов;
- (?) перечисленные в п. (?) и (?).
- (??) На сумму образуемого резервного капитала производится запись на счетах:
- (?) Д-т сч. 99, К-т сч. 82;
- (?) Д-т сч. 84, К-т сч. 82;
- (?) Д-т сч. 91, К-т сч. 82.
- (??) Добавочный капитал формируется в результате:
- (?) дополнительного взноса учредителя;
- (?) безвозмездного поступления имущества;

- (?) переоценки (дооценки) объектов основных средств.
- (??) Реформация баланса отражается записью на счетах бухгалтерского учета:
- (?) Д-т сч. 91 «Прочие доходы и расходы»
К-т сч. 99 «Прибыли и убытки»;
- (?) Д-т сч. 99 «Прибыли и убытки»
К-т сч. 84 «Нераспределенная прибыль (непокрытый убыток)»;
- (?) Д-т сч. 84 «Нераспределенная прибыль (непокрытый убыток)»
К-т сч. 80 «Уставный капитал».
- (??) Использование добавочного капитала осуществляется:
 - (?) по решению руководящих органов предприятия;
 - (?) в соответствии с законодательством;
 - (?) в соответствии с уставными документами.
- (??) Не являются целевым финансированием:
 - (?) субсидии правительственных органов в денежной форме;
 - (?) денежные взносы родителей на содержание детей в детских учреждениях;
 - (?) финансовая помощь юридических лиц.

Тема 2.3. Учет финансовых результатов

Цель: Знать данную проблему, виды и порядок формирования финансовых результатов организации, уметь собирать необходимые данные для проведения их учета на счетах и усвоить порядок документального обоснования этих операций (ОПК-2, ПК- 14, ПК-15, ПК-16)

Перечень изучаемых элементов содержания

1. Понятие и классификация доходов и расходов в зависимости от их характера, условий получения и осуществления направления деятельности организации.
2. Учет распределения доходов и расходов по отчетным периодам. Порядок определения финансового результата за отчетный месяц. Закрытие сальдо по субсчетам по окончании отчетного года.
3. Назначение и структура счета 99 «Прибыли и убытки».

Вопросы для самоподготовки:

1. Сущность понятий доходов и расходов от обычных видов деятельности.
2. Прочие доходы и расходы.
3. Определение промежуточного финансового результата и прибыли (убыток(?)) на конец года
4. Назначение счета 90 «Продажи» и его структура. Особенности учета на субсчетах: «Выручка», «Себестоимость продаж», «Акцизы», «Налог на добавленную стоимость», «Прибыль/убыток от продаж».
5. Информация, раскрываемая в бухгалтерской отчетности
6. Назначение и содержание счета 98 «Доходы будущих периодов».
7. Назначение и содержание счета 97 «Расходы будущих периодов».
8. Назначение и содержание счета 96 «Резервы предстоящих расходов».
9. Назначение и содержание счета 94 «Недостачи и потери от порчи ценностей».
10. Отражение на счете 99 «Прибыли и убытки» финансовых результатов от обычных видов деятельности, прочих результатов.
11. Порядок закрытия счета 99 по окончании отчетного года. Учет использования прибыли отчетного года.
12. Отражение финансовых результатов в бухгалтерской финансовой отчетности
13. Списание выявленных недостач и потери от порчи ценностей
14. Резервы, создаваемые организацией.
15. Порядок учета расходов будущих периодов
16. Учет расчетов по налогу на прибыль (ПБУ 18/02)

РУБЕЖНЫЙ КОНТРОЛЬ К РАЗДЕЛУ 2.3: форма рубежного контроля – тестирование

Тест (примерный вариант)

(??) Единицей бухгалтерского учета основных средств является:

(?) номенклатурный номер;

(?) инвентарный номер;

(?) инвентарный объект.

(??) Амортизация по объектам основных средств стоимостью свыше 100 тыс руб.

Начисляется в учете в соответствии со сроком:

(?) полезного использования;

(?) полезного использования и понижающего коэффициента;

(?) полезного использования и повышающего коэффициента.

(??) Имущество, передаваемое в лизинг, является собственностью:

(?) лизингополучателя;

(?) лизингодателя;

(?) в зависимости от условий договора.

(??) В зависимости от назначения в производственно-хозяйственной деятельности основные средства подразделяются на:

(?) внеоборотные и оборотные;

(?) производственные и непроизводственные;

(?) собственные и арендованные;

(?) производственные и социальной среды.

(??) Первоначальной стоимостью основных средств, приобретенных за плату, признаются:

(?) договорная стоимость;

(?) рыночная стоимость;

(?) сумма фактических затрат на их приобретение;

(?) сумма оценки, произведенная независимым оценщиком.

(??) Первоначальная стоимость за вычетом суммы накапливаемой амортизации называется:

(?) восстановительной стоимостью;

(?) ликвидной стоимостью;

(?) остаточной стоимостью;

(?) справедливой стоимостью.

(??) Нематериальные активы - это объекты учета:

(?) не обладающие материально-вещественной, но приносящие постоянно или длительное время доход;

(?) приносящие постоянно или длительное время доход;

(?) имеющие высокую стоимость.

8. Нематериальные активы отличаются от основных средств:

(?) большим сроком службы;

(?) отсутствием материально-вещественной формы;

(?) способом перенесения стоимости на произведенный продукт, выполненные работы, оказанные услуги.

(??) В составе нематериальных активов не учитываются:

(?) исключительные права на программный продукт;

(?) патенты;

(?) «цена фирмы»;

(?) расходы на приобретение лицензии.

(??) Первоначальной стоимостью нематериальных активов, приобретенных за плату, является:

(?) сумма, уплаченная продавцу;

(?) рыночная стоимость;

(?) сумма фактических затрат на приобретение.

(??) Излишки материально-производственных запасов, выявленные при инвентаризации, принимаются к учету по:

(?) фактической себестоимости;

- (?) рыночным ценам;
- (?) договорным ценам.
- (??) Стоимость материалов, израсходованных в связи со сбытом и продажей продукции (работ, услуг(?), учитывается в составе:
 - (?) общехозяйственных расходов;
 - (?) расходов на продажу;
 - (?) полной производственной себестоимости;
 - (?) прочих расходов организации.
- (??) Запасы, не принадлежащие организации, но по разным причинам находящиеся у нее, учитываются:
 - (?) в балансе организации;
 - (?) за балансом организации;
 - (?) в отчете о финансовых результатах;
 - (?) в складском учете.
- (??) Затраты, связанные с технологическим процессом производства, называются:
 - (?) основными;
 - (?) вспомогательными;
 - (?) прямыми;
 - (?) технологическими.
- (??) Затраты, связанные с организацией, управлением и обслуживанием производства, называются:
 - (?) прямыми;
 - (?) накладными;
 - (?) вспомогательными;
 - (?) косвенными
- (??) Коммерческие расходы учитываются в составе:
 - (?) затрат на производство;
 - (?) расходов на продажу;
 - (?) прочих расходов.
- (??) Потери от простоев по внешним причинам учитываются на счете:
 - (?) 20 «Основное производство»;
 - (?) 44 «Расходы на продажу»
- (?) 76 «Расчеты с разными дебиторами и кредиторами»;
- (?) 26 «Общехозяйственные расходы».
- (??) Не являются элементом затрат при классификации:
 - (?) материальные запасы;
 - (?) затраты на оплату труда;
 - (?) расходы на содержание и эксплуатацию оборудования.
- (??) Поступление денежных средств и денежных документов в кассу организации оформляется:
 - (?) приходной накладной;
 - (?) приемным актом;
 - (?) приходным кассовым ордером.
- (??) Выдача денежных средств и денежных документов из кассы организации оформляется:
 - (?) приходным кассовым ордером;
 - (?) расходной накладной;
 - (?) расходным кассовым ордером.
- (??) Сумма, ошибочно списанная банком с расчетного счета организации, отражается бухгалтерской записью:
 - (?) Д-т сч. 76 «Расчеты с разными дебиторами и кредиторами»
 - К-т сч. 51 «Расчетные счета»;
 - (?) Д-т сч. 63 «Резервы по сомнительным долгам»
 - К-т сч. 51 «Расчетные счета»;
 - (?) Д-т сч. 91 «Прочие доходы и расходы»
 - К-т сч. 51 «Расчетные счета».
- (??) При поступлении денежных средств в кассу организации за проданную продукцию, работу, услуги за наличный расчет производится запись:
 - (?) Д-т сч. 50 «Касса»

- К-т сч. 90 «Продажи»;
(?) Д-т сч. 50 «Касса»
К-т сч. 40 «Выпуск продукции (работ, услуг (?))»;
(?) Д-т сч. 60 «Расчеты с поставщиками и подрядчиками»
К-т сч. 50 «Касса».
- (??) Денежные документы учитываются на счете 50 «Касса», субсчет 3 «Денежные документы» в оценке:
(?) номинальной стоимости;
(?) стоимости приобретения;
(?) рыночной стоимости.
- (??) В соответствии с действующим законодательством организация может иметь расчетных счетов:
(?) только по месту регистрации;
(?) один;
(?) три;
(?) неограниченное число в различных кредитных организациях.
- (??) Списание денежных средств с расчетных счетов организации оформляется:
(?) приходным кассовым ордером;
(?) объявлением на взнос наличными;
(?) платежным поручением;
(?) расходным кассовым ордером.
- (??) Сдача наличных денежных средств на расчетные счета организации оформляется первичным документом:
(?) чеком;
(?) платежным поручением;
(?) объявлением на взнос наличными;
(?) платежным требованием.

ПРАКТИЧЕСКОЕ ЗАДАНИЕ К РАЗДЕЛУ 2.2

Форма практического задания: ситуационные задачи

Примеры ситуационных задач

Задача 1

В феврале 2020 года бухгалтер производственной компании начислил заработную плату в сумме:

- 445000 – работникам основного производства;
- 23000 руб. – работникам вспомогательного производства;
- 124000 – административно-управленческому персоналу;
- 33000 – работникам обслуживающих хозяйств;
- 18000 – продавцам, занятым реализацией готовой продукции.

Кроме того, ряду сотрудников компании была начислена премия к профессиональному празднику в сумме 40000 руб. Деньги были выплачены в январе следующего года. Сумма НДФЛ, удержанная с выплат работникам, составила 88790 руб.

Для упрощения примера порядок выдачи работникам аванса в счет выплаты заработной платы не рассматривается.

Составить бухгалтерские проводки по задолженности перед персоналом компании.

Задача 2

Компания начислила работникам заработную плату за отчетный месяц (22 рабочих дня) в сумме 180000 руб. С нее был удержан НДФЛ в сумме 23400 руб. При этом в середине месяца был выдан аванс за 10 отработанных дней в сумме 180000 руб.: $22 \text{ дня} \times 10 \text{ дней} = 81818 \text{ руб.}$

В следующем месяце произведен окончательный расчет с работниками.

Составить бухгалтерские проводки по расчету с работниками.

Задача 3

В январе 2020 г. Компания решила перейти на безналичную форму расчетов заработной платы персоналу. Для этого она заключила с банком договор расчетно-кассовом обслуживании по выплате зарплаты с использованием пластиковых карт. В компании трудятся 200 сотрудников, которым необходимо открыть зарплатные счета. Согласно тарифам банка за изготовление пластиковых карт компания перечислила ему плату в размере 35000 руб. и одновременно за ежегодное обслуживание карточного счета – 44000 руб. Кроме того, за перечисление средств на карточные счета компании 2 раза в месяц будет уплачивать банку комиссию в размере 0,3% от общей суммы перевода.

В начале февраля работникам были выданы пластиковые карты. В середине месяца компания выплатила зарплату за первую половину февраля в сумме 420000 руб. Общая сумма трудовых вознаграждений за февраль составила 900000 руб. С нее был удержан НДФЛ в сумме 117000 руб.

Составить бухгалтерские проводки по данным операциям.

Задача 4.

В 2020 финансовом году компания зарегистрированная в форме ПАО получила чистую прибыль от продажи готовой продукции в размере 670000 руб. В 2021 году было принято решение о ее распределении между акционерами и выплате им дивидендов. У компании 3 акционера:

- юридическое лицо, которому принадлежит 40% акций компании;
- физическое лицо, не являющееся работником компании, которому принадлежит 35% акций компании;
- физическое лицо, работающее в компании, которому принадлежит 25% акций компании.

При отражении чистой прибыли за 2020 год и реформации баланса бухгалтер необходимо составить проводки. Какие?

Задача 5

ЗАО «Салют» занимается производством. Фирма относится к III классу профессионального риска и уплачивает взносы на «травматизм» по тарифу 0,4%. За декабрь 2020 г. работникам компании была начислена заработная плата в общей сумме 2 340 000 руб., в том числе:

- производственным рабочим — 1 456 000 руб.;
- работникам вспомогательного производства (котельной, занятой обеспечением основного производства тепловой энергией) — 56 000 руб.;
- административно-управленческому персоналу компании (генеральному директору, его заместителям, главному бухгалтеру) — 456 000 руб.;
- сотрудникам дома отдыха, который числится на балансе фирмы, — 48 000 руб.;
- сотрудникам, занятым в сбыте готовой продукции, — 260 000 руб.;
- работникам, занятым в деятельности по сдаче имущества в аренду, которая является для компании прочей, — 26 руб.;
- работникам, занятым организацией корпоративных мероприятий, — 38 000 руб. Компания уплачивает взносы во внебюджетные фонды в размере 30%,

В том числе: ПФР - 22 % ФФСС - 2.9 % ФФМС - 5,1 %

Для упрощения примера предположим, что сотрудники фирмы не имеют права на вычеты по НДФЛ и относятся к лицам 1967 года рождения и моложе. Соответственно, взносы, уплачиваемые в Пенсионный фонд РФ, подразделяются на финансирование страховой и накопительной части трудовой пенсии.

Отразить операции по начислению заработной платы и взносов во внебюджетные фонды бухгалтерскими проводками.

Задача 6

ООО "Калорит" занимается производством мебели. В апреле 201X года рабочему основного производства - Иванову А.И. была начислена заработная плата в сумме 5 000 руб. Из его заработной платы были произведены следующие удержания:

- сумма налога на доходы физических лиц - 598 руб.;
- сумма недостач по вине Иванова А.И., выявленных в процессе инвентаризации - 800 руб.

В учете ООО «Калорит» 30 апреля 202Xг. бухгалтер отразит следующие записи:

- Д.../ К руб. - начислена зарплата Иванову А.И. за апрель 202Xг.;
- Д ... / К..... руб. - удержана сумма налога на доходы физических лиц за апрель 201Xг. с Иванова А.И.;
- Д / К руб. - удержана сумма недостач с Иванова А.И. за апрель 2020Xг.

В результате к выплате Иванову А.И. полагается за апрель 202Xг. сумма в размере _____ руб. Данную сумму бухгалтер отразит проводкой (в день выплаты заработной платы):

- Д... / К руб. – выплата заработной платы Иванову А.И. за апрель 202Xг.

РУБЕЖНЫЙ КОНТРОЛЬ К РАЗДЕЛУ 2: форма рубежного контроля –тестирование Тест (примерный вариант)

(??) Возникновение обязательств организации перед поставщиком за поступившие на склад материальные ценности отражается бухгалтерской записью:

(?) Д-т сч. 62 «Расчеты с покупателями и заказчиками»

К-т сч. 91 «Прочие доходы и расходы»;

(?) Д-т сч. 10 «Материалы»

К-т сч. 62 «Расчеты с покупателями и заказчиками»;

(?) Д-т сч. 10 «Материалы»,

19 «Налог на добавленную стоимость по приобретенным ценностям»

К-т сч. 60 «Расчеты с поставщиками и подрядчиками».

(??) Прекращение обязательств организации перед поставщиком за товарно-материальные ценности при оплате расчетных документов наличными отражается бухгалтерской записью:

(?) Д-т сч. 51 «Расчетные счета»

К-т сч. 60 «Расчеты с поставщиками и подрядчиками»;

(?) Д-т сч. 60 «Расчеты с поставщиками и подрядчиками»

К-т сч. 50 «Касса»;

(?) Д-т сч. 60 «Расчеты с поставщиками и подрядчиками»

К-т сч. 51 «Расчетные счета».

(??) Взаимозачетные операции между участниками сделки не допускаются в случае:

(?) наличия задолженности, по которой истек срок исковой давности;

(?) оформления дополнительного соглашения о зачете взаимных требований между участниками сделки;

(?) предъявления документов, подтверждающих факт совершения сделки по основным договорам.

(??) Списание подотчетных сумм, израсходованных работником организации на командировочные расходы в производственных целях, отражается записью:

(?) Д-т сч. 71 «Расчеты с подотчетными лицами»

К-т сч. 50 «Касса»;

(?) Д-т сч. 20 «Основное производство»,

(?) «Общехозяйственные расходы»

К-т сч. 71 «Расчеты с подотчетными лицами»;

(?) Д-т сч. 76 «Расчеты с разными дебиторами и кредиторами»

К-т сч. 71 «Расчеты с подотчетными лицами».

(?) Суммы страховых возмещений, полученных организацией в соответствии с договором добровольного страхования:

(?) Д-т сч. 51 «Расчетные счета»

К-т сч. 76 «Расчеты с разными дебиторами и кредиторами», субсчет 1 «Расчеты по имущественному и личному страхованию»

(?) Д-т сч. 51 «Расчетные счета»

К-т сч. 91 «Прочие доходы и расходы»;

(?) Д-т сч. 51 «Расчетные счета»

К-т сч. 60 «Расчеты с поставщиками и подрядчиками».

(?) Авансы, перечисленные поставщикам согласно договорам поставки, отражаются бухгалтерской записью:

(?) Д-т сч. 60 «Расчеты с поставщиками и подрядчиками»

К-т сч. 51 «Расчетные счета»;

(?) Д-т сч. 60 «Расчеты с поставщиками и подрядчиками»

К-т сч. 55 «Специальные счета в банках»;

(?) Д-т сч. 62 «Расчеты с покупателями и заказчиками»

К-т сч. 60 «Расчеты с поставщиками и подрядчиками».

(?) Списание недостачи материальных ценностей, во взыскании которой отказано судом, отражается бухгалтерской записью:

(?) Д-т сч. 73 «Расчеты с персоналом по прочим операциям»

К-т сч. 94 «Недостачи и потери от порчи ценностей»;

(?) Д-т сч. 91 «Прочие доходы и расходы»

К-т сч. 94 «Недостачи и потери от порчи ценностей»;

(?) Д-т сч. 26 «Общехозяйственные расходы»

К-т сч. 10 «Материалы».

(?) Относятся на расходы по основной деятельности организации, занятой производством продукции:

(?) заработная плата управленческого персонала;

(?) недостачи материальных ценностей;

(?) стоимость акций, приобретенных по цене выше номинала;

(?) арендная плата спортивного зала.

(?) Расходы по оплате услуг регистратора отражаются в бухгалтерском учете на счете:

(?) 26 «Общехозяйственные расходы»;

(?) 44 «Расходы на продажу»;

(?) 91 «Прочие доходы и расходы»;

(?) 90 «Продажи».

(?) Пересчет выручки от продажи продукции (работ, услуг) в иностранной валюте производится на дату:

(?) продажи продукции (работ, услуг);

(?) зачисления инвалютных средств на валютные счета организации;

(?) уплаты налога на добавленную стоимость в бюджет.

(?) По решению руководителя списана кредиторская задолженность поставщику материалов в связи с истечением срока исковой давности 24 000 руб. (в том числе НДС):

(?) Д-т сч. 60 «Расчеты с поставщиками и подрядчиками»

К-т сч. 91 «Прочие доходы и расходы», субсчет 1 «Прочие доходы»;

Д-т сч. 68 «Расчеты по налогам и сборам»

К-т сч. 19 «НДС по приобретенным ценностям»;

- (?) Д-т сч. 60 «Расчеты с поставщиками и подрядчиками»
К-т сч. 91, субсчет 1 «Прочие доходы»;
Д-т сч. 91, субсчет 2 «Прочие расходы»
К-т сч. 19 «НДС по приобретенным ценностям»;
- (?) Д-т сч. 60 «Расчеты с поставщиками и подрядчиками»
К-т сч. 99 «Прибыли и убытки»;
Д-т сч. 99 «Прибыли и убытки»
К-т сч. 68 «Расчеты по налогам и сборам»;
- (?) Д-т сч. 60 «Расчеты с поставщиками и подрядчиками»
К-т сч. 91, субсчет 1 «Прочие доходы»;
Д-т сч. 91, субсчет 2 «Прочие расходы» К-т сч. 68 «Расчеты по налогам и сборам».
- (??) Условным обязательством в учете признаются:
(?) обязательства, которые не признает организация;
(?) задолженность организации по отношению к бюджету;
(?) обязательства, которые могут возникать у организации в будущем при определенных обстоятельствах;
(?) показатель не применяется в бухгалтерском учете.
(??) Обязательства, принятые организацией, должны исполняться:
(?) исходя из существующего финансового положения;
(?) надлежащим образом исходя из условий обязательств, требований закона, иных правовых актов, а при отсутствии — в соответствии с практикой делового оборота или иными предъявляемыми требованиями;
(?) в соответствии с условиями договора и (или) соглашения;
(?) согласно практике делового оборота.
(??) Аванс, выданный покупателем, у продавца отражается:
(?) Д-т сч. 62 «Расчеты с покупателями и заказчиками»
К-т сч. 51 «Расчетные счета»;
(?) Д-т сч. 62, субсчет 1 «Расчеты с покупателями»
К-т сч. 62, субсчет 2 «Векселя полученные»;
(?) Д-т сч. 51 «Расчетные счета»
К-т сч. 62 «Расчеты с покупателями и заказчиками».
- (??) Причитающийся бюджету налог на имущество отражается записью:
(?) Д-т сч. 80 «Уставный капитал»
К-т сч. 68 «Расчеты по налогам и сборам»;
- (?) Д-т сч. 91 «Прочие доходы и расходы»
К-т сч. 68 «Расчеты по налогам и сборам»;
- (?) Д-т сч. 20 «Основное производство»
К-т сч. 68 «Расчеты по налогам и сборам».
- (??) Сумма налога на добавленную стоимость (НДС) по поступившим материальным ценностям отражается бухгалтерской записью:
(?) Д-т сч. 10 «Материалы»
К-т сч. 19 «НДС по приобретенным ценностям»;
- (?) Д-т сч. 60 «Расчеты с поставщиками и подрядчиками»
К-т сч. 68 «Расчеты по налогам и сборам»;
- (?) Д-т сч. 19 «НДС по приобретенным ценностям»
К-т сч. 60 «Расчеты с поставщиками и подрядчиками»;
- (?) Д-т сч. 68 «Расчеты по налогам и сборам»
К-т сч. 19 «НДС по приобретенным ценностям».
- (??) Трудовой кодекс работу в выходные и нерабочие, праздничные дни:
(?) допускает;
(?) не допускает;
(?) допускает только с согласия профсоюза.

- (??) Трудовым кодексом установлено, что выплата гарантий и компенсаций производится за счет средств:
- (?) работодателя;
 - (?) фонда социального страхования;
 - (?) бюджета.
- (??) Право на использование отпуска за первый год работы возникает у работника по истечении:
- (?) 11 месяцев;
 - (?) 6 месяцев;
 - (?) 12 месяцев;
 - (?) 3 месяцев.
- (??) Продолжительность ежегодного отпуска работников составляет:
- (?) 24 рабочих дня;
 - (?) 28 календарных дней;
 - (?) 21 календарный день.
- (??) Начисление отпускных административно-управленческому персоналу за текущий месяц отражается записью на счетах:
- (?) Д-т сч. 26 «Общехозяйственные расходы»
К-т сч. 70 «Расчеты с персоналом по оплате труда»;
 - (?) Д-т сч. 69 «Расчеты по социальному страхованию и обеспечению»
К-т сч. 70 «Расчеты с персоналом по оплате труда»;
 - (?) Д-т сч. 20 «Основное производство»
К-т сч. 70 «Расчеты с персоналом по оплате труда»;
 - (?) Д-т сч. 91 «Прочие доходы и расходы»
К-т сч. 70 «Расчеты с персоналом по оплате труда».
- (??) Убытки от недостачи имущества и его порчи сверх норм естественной убыли, если виновные лица не установлены или суд отказал во взыскании убытков с них, списываются:
- (?) расходы на продажу;
 - (?) расходы организации по прочим операциям;
 - (?) прибыль, остающуюся в распоряжении предприятия.
- (??) Начислен доход, причитающийся организации по договору простого товарищества:
- (?) Д-т сч. 76 «Расчеты с разными дебиторами и кредиторами»,
субсчет 3 «Расчеты по причитающимся дивидендам и другим доходам»
К-т сч. 99 «Прибыли и убытки»;
 - (?) Д-т сч. 62 «Расчеты с покупателями и заказчиками»
К-т сч. 90 «Продажи»;
 - (?) Д-т сч. 76, субсчет 3 «Расчеты по причитающимся дивидендам и другим доходам» К-т сч. 91 «Прочие доходы и расходы», субсчет 1 «Прочие доходы».
- (??) Расходы, связанные с предоставлением за плату во временное пользование основных средств организации, отражаются записью на счетах:
- (?) Д-т сч. 91 «Прочие доходы и расходы», субсчет 2 «Прочие расходы»
К-т сч. 01 «Основные средства»;
 - (?) Д-т сч. 91, субсчет 2 «Прочие расходы»
К-т сч. 02 «Амортизация основных средств»;
 - (?) Д-т сч. 76 «Расчеты с разными дебиторами и кредиторами»
К-т сч. 91 «Прочие доходы и расходы», субсчет 1 «Прочие доходы».
- (??) Учтена остаточная стоимость выбывших нематериальных активов:
- (?) Д-т сч. 90 «Продажи»
К-т сч. 05 «Амортизация нематериальных активов»;
 - (?) Д-т сч. 05 «Амортизация нематериальных активов»
К-т сч. 04 «Нематериальные активы»;
 - (?) Д-т сч. 91, субсчет 2 «Прочие расходы»
К-т сч. 04 «Нематериальные активы».

(??) По распоряжению собственника организации за счет прибыли начислена премия работникам по итогам года:

(?) Д-т сч. 99 «Прибыли и убытки»

К-т сч. 70 «Расчеты с персоналом по оплате труда»;

(?) Д-т сч. 84 «Перераспределенная прибыль по оплате труда».

К-т сч. 70 «Расчеты с персоналом по оплате труда»;

(?) Д-т сч. 73 «Расчеты с Персоналом по прочим операциям»

К-т сч. 84 «Нераспределенная прибыль (непокрытый убыток)».

РАЗДЕЛ 3 Бухгалтерская отчетность

Тема 3.1. Состав и содержание бухгалтерской (финансовой) отчетности

Цель: знать данную проблему, уметь собрать и проанализировать необходимые данные для решения проблемы формирования отчетности, изучить сущность, назначение и функции бухгалтерской отчетности как системы информации о финансовом состоянии организации (ОПК-2, ПК-14, ПК-15, ПК-16, ПК-17).

Перечень изучаемых элементов содержания

Понятие бухгалтерской отчетности, ее назначение. Пользователи информации бухгалтерской отчетности. Нормативное регулирование бухгалтерской отчетности. Состав годовой бухгалтерской отчетности и ее элементы. Этапы подготовительной работы, предшествующие составлению годовой бухгалтерской отчетности.

Вопросы для самоподготовки:

1. Бухгалтерская отчетность как система показателей финансового состояния организации.
2. Пользователи информации бухгалтерской отчетности.
3. Роль бухгалтерской отчетности в экономике страны
4. Документы, определяющие состав и порядок формирования бухгалтерской отчетности.
5. Виды бухгалтерской отчетности.
6. Этапы подготовительной работы, предшествующие составлению годовой бухгалтерской отчетности

Тема 3.2. Изменения в бухгалтерском балансе под влиянием хозяйственных операций

Цель: знать данную проблему, уметь собрать и проанализировать необходимые данные для решения проблемы формирования отчетности, изучить виды и формы бухгалтерского баланса как системы информации об имущественном и финансовом состоянии организации (ОПК-2, ПК-15)

Перечень изучаемых элементов содержания

Схема построения бухгалтерского баланса в России и международной практике. Виды и формы бухгалтерского баланса. Техника составления бухгалтерского баланса. Методика оценки отдельных статей баланса в отечественной и международной практике. Корректировки в связи с изменением учетной политики. Чистые активы организации

Вопросы для самоподготовки:

1. Классификация бухгалтерских балансов.
2. Информационная база составления бухгалтерского баланса.
3. Структура представления данных в балансе.
4. Отражение основных принципов бухгалтерского учета в структуре баланса.
5. Актив баланса и его содержание.
6. Пассив баланса и его содержание.
7. Схема построения бухгалтерского баланса в России и международной практике
8. Виды и формы бухгалтерского баланса
9. Техника составления бухгалтерского баланса
10. Методика оценки отдельных статей баланса в отечественной и международной практике
11. Расчет чистых активов организации.

Тема 3.3. Исправление ошибок в учете и отчетности

Цель: знать данную проблему, уметь собрать и проанализировать необходимые данные для решения проблемы формирования отчетности, изучить состав и порядок формирования показателей на примере Отчета о финансовых результатах, как основной информационной базы о степени эффективности и результатах работы организации (ОПК-2, ПК-18).

Перечень изучаемых элементов содержания

Значение и целевая направленность Отчета о финансовых результатах в рыночной экономике.

Отчет о финансовых результатах как документ о результатах финансово-хозяйственной деятельности организации. Показатели выручки, себестоимости, прочих доходов и расходов, прибыли, налога на прибыль, конечного финансового результата организации за год. Изменения отложенных налоговых активов и отложенных налоговых обязательств. Показатель прибыли на одну акцию.

Значение и целевая направленность отчета о финансовых результатах.

Определение понятий: выручка, доход, прибыль, убыток, расходы, себестоимость реализованной продукции и др., предусмотренные в форме

Взаимосвязь отчета о финансовых результатах с декларациями и другими документами, предоставляемыми предприятием в налоговые службы,

Схемы построения отчета о финансовых результатах в России и международной практике (различие и необходимость сближения в подходах отражения отчетной информации; показатели формы отчета о финансовых результатах, порядок их формирования и отражения в учетных регистрах и форме отчета, принцип – допущения временной определенности фактов хозяйственной деятельности при составлении формы

Вопросы для самоподготовки:

1. Роль Отчета о финансовых результатах в деятельности организации и в экономике страны.
2. Содержание статей Отчета о финансовых результатах.
3. Информационная база составления Отчета о финансовых результатах.
4. Техника составления и порядок формирования показателей Отчета о финансовых результатах.

ПРАКТИЧЕСКИЕ ЗАДАНИЯ К РАЗДЕЛУ

Тема 3.1. Отчет об изменениях капитала

Цель: знать данную проблему, уметь собрать и проанализировать необходимые данные для решения проблемы, изучить роль, назначение, содержание и порядок формирования показателей Отчета об изменениях капитала(ОПК-2, ПК-15)

Перечень изучаемых элементов содержания

Значение и целевая направленность отчета об изменениях капитала в современной экономике; структура и порядок формирования разделов отчета. Целевое назначение отчета для внутренних и внешних пользователей.

Порядок отражения движения капитала в отчете об изменениях капитала. Технология составления показателей собственного капитала. Источники информации для увеличения или уменьшения собственного капитала. Вложенный капитал. Дополнительный неоплаченный капитал. Формирование резервного капитала и его отражение в Отчете. Причины изменения добавочного капитала и порядок отражения в Отчете. Нераспределенная прибыль (непокрытый убыток): понятие, порядок формирования и отражения изменения показателя в Отчете об изменениях капитала.

Вопросы для самоподготовки:

1. Методологические допущения при составлении отчета об изменениях капитала
2. Назначение и структура Отчета об изменениях капитала.
3. Порядок формирования данных об изменениях уставного капитала.
4. Порядок формирования данных об изменениях резервного капитала.
5. Порядок формирования данных об изменениях добавочного капитала.
6. Порядок формирования данных об нераспределенной прибыли/непокрытом убытке.
7. Корректировки в связи с изменением учетной политики
8. Чисты активы организации
9. Основные направления использования чистой и нераспределенной прибыли организации.

Тема 3.2. *Отчет о движении денежных средств и Отчет о целевом использовании средств*

Цель: знать данную проблему, уметь собрать и проанализировать необходимые данные для решения проблемы, изучить роль, назначение, содержание и порядок формирования показателей Отчета о движении денежных средств и Отчета о целевом использовании средств (ОПК-2, ПК-14, ПК-15)

Перечень изучаемых элементов содержания

Целевое назначение отчета о движении денежных средств для внутренних и внешних пользователей. Факторы, приведшие к широкому применению отчета о движении денежных средств в международной практике. Информационная база, используемая для составления отчета о движении денежных средств

Показатели отчетности, слагаемые от потока денежных средств от текущей, инвестиционной и финансовой деятельности. Представления денежных потоков от видов операций. Порядок формирования показателей по отдельным статьям Отчета о движении денежных средств.

Информации о потоках денежных средств в российской и международной практике.

Варианты методики составления отчета о движении денежных средств в МСФО.

Характеристика показателей и техника составления отчета о целевом использовании средств.

Вопросы для самоподготовки:

1. Целевое назначение отчета о движении денежных средств для внутренних и внешних пользователей
2. Классификация денежных потоков по видам операций
3. Показатели, характеризующие движение денежных потоков текущей деятельности
4. Показатели, характеризующие движение денежных потоков инвестиционной деятельности.
5. Показатели, характеризующие движение денежных потоков финансовой деятельности.
6. Техника составления отчета о движении денежных средств
7. Отчет о целевом использовании средств: назначение и ответственность
8. Информация об источниках целевого финансирования и суммах поступлений.
9. Информация о расходовании средств целевого финансирования.

Тема 3.3. Пояснение к Бухгалтерскому балансу и Отчету о финансовых результатах.

Цель: знать данную проблему, уметь собрать и проанализировать необходимые данные для решения проблемы, изучить роль, назначение, содержание и порядок формирования показателей пояснения к Бухгалтерскому балансу и Отчету о финансовых результатах (ОПК-2, ПК-15)

Перечень изучаемых элементов содержания

Пояснения к Бухгалтерскому балансу и Отчету о финансовых результатах: назначение, показатели и порядок их формирования. Содержание, характеристика показателей и техника составления пояснений к бухгалтерскому балансу и отчету о финансовых результатах. О разграничениях в предоставлении информации о финансовом положении и финансовых результатах деятельности организации между формами бухгалтерской отчетности и текстовой частью (пояснительной запиской).

Пояснительная записка к годовому отчету: назначение и содержание. Информация о связанных сторонах, отражаемая в пояснительной записке. Информация по сегменам. Информация о событиях после отчетной даты и условных факторах хозяйственной деятельности

Сведения об организации и собственниках, раскрываемые в пояснительной записке.

Сведения об учетной политике, раскрываемые в пояснительной записке.

Обязательная информация для всех организаций, раскрываемая в пояснительной записке.

Вопросы для самоподготовки:

1. Порядок заполнения раздела 1 пояснений к Бухгалтерскому балансу и Отчету о финансовых результатах «Нематериальные активы» и расходы на НИОКР
2. Порядок заполнения раздела 2 пояснений Бухгалтерскому балансу и Отчету о финансовых результатах «Основные средства»
3. Порядок заполнения раздела 3 пояснений Бухгалтерскому балансу и Отчету о финансовых результатах «Финансовые вложения»
4. Порядок заполнения раздела 4 пояснений к Бухгалтерскому балансу и Отчету о финансовых результатах «Запасы»
5. Порядок заполнения раздела 5 пояснений к Бухгалтерскому балансу и Отчету о финансовых результатах «Дебиторская и кредиторская задолженность»
6. Порядок заполнения раздела 6 пояснений к Бухгалтерскому балансу и Отчету о финансовых результатах «Затраты на производство»
7. Порядок заполнения раздела 7 пояснений к Бухгалтерскому балансу и Отчету о финансовых результатах «Оценочные обязательства»
8. Порядок заполнения раздела 8 пояснений к Бухгалтерскому балансу и Отчету о финансовых результатах «Обеспечения обязательств»

9. Порядок заполнения раздела 9 пояснений к Бухгалтерскому балансу и Отчету о финансовых результатах «Государственная помощь»
10. Содержание, характеристика показателей и техника составления пояснений к бухгалтерскому балансу и отчету о финансовых результатах.
11. Назначение и структура пояснительной записки к бухгалтерской отчетности
12. Искажения в бухгалтерской (финансовой) отчетности и способы их выявления

Форма практического задания: реферат;

Примерный перечень тем рефератов к разделу 3.3:

1. Чистые активы, формируемые организацией.
2. Порядок отражения движения капитала в отчете об изменениях капитала.
3. Технология составления собственного капитала.
4. Источники информации для увеличения или уменьшения собственного капитала.
5. Вложенный капитал
6. Дополнительный неоплаченный капитал
7. Нераспределенная прибыль (непокрытый убыток)
8. Формирование резервного капитала
9. Факторы, приведшие к широкому применению отчета о движении денежных средств в международной практике.
10. Информационная база, используемая для составления Отчета о движении денежных средств.
11. Порядок формирования показателей по отдельным статьям Отчета о движении денежных средств
12. Классификация денежных потоков по видам операций
13. Информации о потоках денежных средств в российской и международной практике
14. Варианты методики составления отчета о движении денежных средств в МСФО
15. Характеристика показателей и техника составления отчета о целевом использовании средств
16. Порядок заполнения раздела 1 пояснений к Бухгалтерскому балансу и Отчету о финансовых результатах «Нематериальные активы» и расходы на НИОКР
17. Порядок заполнения раздела 2 пояснений к Бухгалтерскому балансу и Отчету о финансовых результатах «Основные средства»
18. Порядок заполнения раздела 3 пояснений к Бухгалтерскому балансу и Отчету о финансовых результатах «Финансовые вложения»
19. Порядок заполнения раздела 4 пояснений к Бухгалтерскому балансу и Отчету о финансовых результатах «Запасы»
20. Порядок заполнения раздела 5 пояснений к Бухгалтерскому балансу и Отчету о финансовых результатах «Дебиторская и кредиторская задолженность»
21. Порядок заполнения раздела 6 пояснений к Бухгалтерскому балансу и Отчету о финансовых результатах «Затраты на производство»
22. Порядок заполнения раздела 7 пояснений к Бухгалтерскому балансу и Отчету о финансовых результатах «Оценочные обязательства»
23. Порядок заполнения раздела 8 пояснений к Бухгалтерскому балансу и Отчету о финансовых результатах «Обеспечения обязательств»
24. Порядок заполнения раздела 9 пояснений к Бухгалтерскому балансу и Отчету о финансовых результатах «Государственная помощь»
25. Информация о связанных сторонах, отражаемая в пояснительной записке
26. Информация по сегментам.
27. Информация о событиях после отчетной даты и условных факторах хозяйственной деятельности

28. Сведения об организации и собственниках, раскрываемые в пояснительной записке.
29. Сведения об учетной политике, раскрываемые в пояснительной записке.
30. Обязательная информация для всех организаций, раскрываемая в пояснительной записке.

Форма практического задания: расчетное практическое задание

Пример расчетно-практического задания к разделу 2.3:

По данным оборотно-сальдовой ведомости организации за год составить бухгалтерский баланс и Отчет о финансовых результатах за отчетный год. Информацию представить в утвержденных формах бухгалтерской отчетности

РУБЕЖНЫЙ КОНТРОЛЬ К РАЗДЕЛУ 3.1: форма рубежного контроля – тестирование

Пример тестового задания

- (??) К основным элементам, формируемым в бухгалтерском учете информацию о финансовом положении организации, относят:
- (?) активы, пассивы, обязательства, капитал;
 - (?) активы, пассивы, доходы, расходы;
 - (?) активы, обязательства, капитал;
 - (?) активы, доходы, расходы.
- (??) В какой форме отчетности раскрывается информация о финансовом положении организации:
- (?) отчете о финансовых результатах;
 - (?) бухгалтерском балансе;
 - (?) отчете о движении денежных средств;
 - (?) отчете об изменениях капитала.
- (??) К основным элементам, формируемым в бухгалтерском учете информацию о финансовых результатах деятельности организации, относят:
- (?) активы, пассивы, обязательства, капитал;
 - (?) доходы, расходы;
 - (?) активы, обязательства, капитал;
 - (?) активы, доходы, расходы.
- (??) В какой форме отчетности раскрывается информация о финансовых результатах организации:
- (?) отчете о финансовых результатах;
 - (?) бухгалтерском балансе;
 - (?) отчете о движении денежных средств;
 - (?) отчете об изменениях капитала ?
- (??) Статьи бухгалтерской отчетности, составляемой за отчетный год, должны подтверждаться:
- (?) первичными учетными документами;
 - (?) данными синтетических счетов;
 - (?) данными, включенными во внутреннюю бухгалтерскую отчетность;
 - (?) результатами инвентаризации активов и обязательств.
- (??) Статьи форм отчетности, по которым отсутствуют числовые значения активов, обязательств, доходов и расходов и иных показателей:
- (?) прочеркиваются;
 - (?) прочеркиваются или не приводятся;

- (?) приводятся по нулевой оценке;
- (?) не приводятся.
- (??) Формы бухгалтерской отчетности и инструкции о порядке их заполнения утверждаются:
- (?) Федеральной службой государственной статистики;
- (?) Минфином России;
- (?) налоговыми органами;
- (?) всеми перечисленными органами.
- (??) Отчетным годом для организаций, созданных в период после 1 октября, является период с 1 октября:
- (?) до 31 декабря текущего года;
- (?) 1 октября следующего года;
- (?) 31 декабря следующего отчетного года.
- (??) В какой срок представляется годовая бухгалтерская отчетность:
- (?) в течение 60 дней по окончании года;
- (?) до 1 апреля следующего года;
- (?) до 1 июля следующего года;
- (?) в течение 90 дней по окончании года?
- (??) Какие требования предъявляются к информации, раскрываемой в бухгалтерской отчетности:
- (?) отчетность должна полно и достоверно отражать имущественное и финансовое положение организации;
- (?) отчетность должна основываться на данных форм первичной документации, синтетического и аналитического учета;
- (?) отчетность составляется на русском языке, в валюте РФ и подписывается руководителем и главным бухгалтером организации, должна быть полной, достоверной;
- (?) отчетность должна включать показатели деятельности филиалов, быть основана на данных унифицированных форм первичной документации синтетического и аналитического учета?

РУБЕЖНЫЙ КОНТРОЛЬ К РАЗДЕЛУ 3. форма рубежного контроля – тестирование Примеры тестовых заданий

- (??) Отчет об изменениях (движении) капитала состоит:
- (?) из двух разделов и справочной информации к ним;
- (?) из четырех разделов и справочной информации к ним;
- (?) из трех разделов.
- (??) По статье «Добавочный капитал» отчета в графе «Поступило в отчетном году» отражается:
- (?) безвозмездное получение имущества;
- (?) эмиссионный доход акционерного общества;
- (?) прирост стоимости имущества организации в результате его дооценки, эмиссионный доход акционерного общества, положительные курсовые разницы, возникающие при погашении задолженности по взносам в уставный капитал, выраженные в иностранной валюте.
- (??) Увеличение резервного капитала организации возможно за счет:
- (?) чистой прибыли организации;
- (?) нераспределенной прибыли организации;
- (?) уставного капитала организации.
- (??) Раздел I «Движение капитала» начиная с отчетности за 2018 г. не заполняют:
- (?) в составе годовой отчетности только общественные организации (объединения);
- (?) некоммерческие организации;
- (?) хозяйственные товарищества и общества
- (??) Отчет об изменениях капитала содержит информацию:

- (?) о состоянии и движении составных частей собственного капитала;
- (?) о составе имущества и обязательств организации;
- (?) сведения о прочих фондах и резервах организации.
- (??) В разделе к отчету об изменениях капитала сведения о стоимости чистых активов организации отражают:
 - (?) для сравнения величины чистых активов с размером уставного капитала организации;
 - (?) для оценки степени ликвидности организации;
 - (?) для представления информации пользователям бухгалтерской (финансовой) отчетности.
 - (??) В разделе I отчета об изменениях капитала данные следует показывать в динамике как минимум:
 - (?) за три года;
 - (?) за один год;
 - (?) за два года.
 - (??). Для целей составления отчета о движении денежных средств под финансовой деятельностью организации понимают:
 - (?) деятельность организации, связанную с осуществлением краткосрочных финансовых вложений, выпуском облигаций и иных ценных бумаг краткосрочного характера, выбытием ранее приобретенных на срок до 12 месяцев акций, облигаций и т.п.;
 - (?) деятельность организации, связанную с осуществлением финансовых вложений и инвестиций в активы сторонних организаций на срок до 12 месяцев;
 - (?) деятельность организации, связанную с приобретением активов краткосрочного характера и выбытием ранее приобретенных активов.
 - (??) Существуют следующие способы составления отчета о движении денежных средств в РСБУ:
 - (?) комбинированный;
 - (?) прямой;
 - (?) прямой и косвенный.
 - (?) нет правильных ответов
 - (??) Информационной базой для составления отчета о движении денежных средств являются:
 - (?) данные учетных регистров по счетам 58 «Финансовые вложения», 50 «Касса», 51 «Расчетные счета», 57 «Переводы в пути»;
 - (?) данные учетных регистров по счетам учета денежных средств организации;
 - (?) данные учетных регистров по счетам 50 «Касса», 51 «Расчетные счета», 52 «Валютные счета», 55 «Специальные счета в банках».
 - (??) Взаимосвязь отчета о движении денежных средств и бухгалтерского баланса заключается в том, что:
 - (?) остатки денежных средств на начало и конец отчетного периода, приведенные по трем видам операций, должны соответствовать данным бухгалтерского баланса на начало и конец отчетного периода;
 - (?) отчет построен по балансовому принципу;
 - (?) денежные потоки приводятся в отчете по трем видам операций.
 - (??) Какие показатели отражаются в Отчете о движении денежных средств:
 - (?) остатки денежных средств;
 - (?) уставный капитал;
 - (?) поступление денежных средств;
 - (?) внеоборотные активы?
 - (??) Данные отчета о движении денежных средств должны характеризовать изменения в финансовом положении организации в разрезе:
 - (?) утвержденных статей Минфином России;
 - (?) за отчетный и предыдущий год;
 - (?) текущей, инвестиционной и финансовой деятельности;

(?) показателей: остаток на начало, поступления, выплаты и остаток денежных средств на конец отчетного периода.

(??) Для целей составления отчета о движении денежных средств под текущими операциями организации понимают:

(?) деятельность организации, связанную с осуществлением финансовых вложений и инвестиций в активы сторонних организаций на срок до 12 месяцев;

(?) деятельность организации, преследующую извлечение прибыли от продажи продукции, работ, услуг;

(?) деятельность организации, связанную с осуществлением собственного строительства, технологических разработок.

(??) Для целей составления отчета о движении денежных средств по инвестиционным операциям организации понимают:

(?) деятельность организации, связанную с осуществлением финансовых вложений и инвестиций в активы сторонних организаций на срок до 12 месяцев;

(?) деятельность организации, связанную с приобретением активов краткосрочного характера и выбытием ранее приобретенных активов;

(?) деятельность организации, связанную с приобретением активов долгосрочного характера и с проведением расходов на НИОКР.

(??) К условным фактам хозяйственной деятельности относятся:

(?) снижение или увеличение стоимости материально-производственных запасов;

(?) расходы организации, признанные в бухгалтерском учете при получении от поставщика платежных документов;

(?) расходы будущих периодов по услугам телефонной связи;

(?) незавершенные на отчетную дату судебные разбирательства, решения по которым могут быть приняты лишь в последующие отчетные периоды.

(??) К условным фактам хозяйственной деятельности не относятся:

(?) снижение или увеличение стоимости материально-производственных запасов и финансовых вложений организаций на отчетную дату;

(?) неразрешенные на отчетную дату разногласия с налоговыми органами по поводу уплаты платежей в бюджет;

(?) продажа или прекращение какого-либо направления вида деятельности организации;

(?) не завершенные на отчетную дату судебные разбирательства, решения по которым могут быть приняты лишь в последующие отчетные периоды.

(??) Какие последствия условного факта у организации могут возникать:

(?) либо условные обязательства, либо отложенные налоговые обязательства;

(?) либо условные обязательства, либо условные активы;

(?) отложенные налоговые активы, отложенные налоговые обязательства;

(?) условные активы, отложенные налоговые активы?

(??) Подлежит оценке в денежном выражении и отражению в бухгалтерском учете и отчетности информация:

(?) о условных обязательствах;

(?) условных активах;

(?) условных обязательствах и резервах под условные обязательства;

(?) резервах под условные обязательства.

(??) Условное обязательство возникает, если:

(?) экономические выгоды в будущем с очень высокой или высокой степенью вероятности могут увеличиться;

(?) экономические выгоды в будущем с очень высокой или высокой степенью вероятности могут уменьшиться;

(?) экономические выгоды в будущем с очень высокой или высокой степенью вероятности могут остаться неизменными.

- (??) Информация об условных активах раскрывается:
 - (?) в бухгалтерском балансе, пояснительной записке;
 - (?) в бухгалтерском учете без отражения в бухгалтерской отчетности;
 - (?) только в пояснительной записке;
 - (?) в отчете о финансовых результатах.
- (??). Основным критерием при оценке последствий условного факта должен стать принцип:
 - (?) осмотрительности;
 - (?) нейтральности;
 - (?) рациональности;
 - (?) сопоставимости.
- (??) Последствия условных фактов хозяйственной деятельности и события после отчетной даты отражаются в бухгалтерской отчетности:
 - (?) обязательно согласно законодательству;
 - (?) только в случае их существенности;
 - (?) по усмотрению руководителя организации;
 - (?) требованиям внешних пользователей.
- (??). Все существенные события после отчетной даты и последствия условных фактов учитываются:
 - (?) независимо от положительного или отрицательного характера для организации;
 - (?) согласно решению собственников;
 - (?) по указанию налоговых органов;
 - (?) по требованию Закона «О бухгалтерском учете».
- (??) События после отчетной даты и последствия условных фактов хозяйственной деятельности организации отражаются:
 - (?) в бухгалтерском учете, бухгалтерском балансе и отчете о финансовом положении;
 - (?) путем раскрытия в пояснительной записке без отражения в бухгалтерском учете;
 - (?) либо в бухгалтерском учете, бухгалтерском балансе и отчете о финансовом положении, либо путем раскрытия в пояснительной записке без отражения в бухгалтерском учете.

Оформление работ, выполняемых в рамках самостоятельной работы осуществляется в соответствии с Методическими указаниями по оформлению письменных работ обучающихся в рамках самостоятельной работы, утвержденными Учебно-методическим советом РГСУ, Протокол № 2 от 25 июня 2015 года.

Конкретные практические задания и задания для рубежного контроля определяются в учебно-методических материалах по работе обучающихся в электронной информационно-образовательной среде РГСУ с применением технологий электронного обучения по данной дисциплине, утверждаемых ежегодно кафедрой.

5. Фонд оценочных средств для проведения промежуточной аттестации обучающихся по учебной дисциплине (модулю)

5.1. Форма промежуточной аттестации обучающегося по учебной дисциплине.

Контрольным мероприятием промежуточной аттестации обучающихся по учебной дисциплине является **зачет**, которые проводятся в устной форме.

5.2. Перечень компетенций с указанием этапов их формирования в процессе освоения образовательной программы

Код компетенции	Содержание компетенции (части компетенции)	Результаты обучения	Этапы формирования компетенций в процессе освоения образовательной программы
ОПК-2	Способность осуществлять сбор, анализ и обработку данных необходимых для решения профессиональных задач	Знать: методы и приемы осуществления сбора, анализа и обработки данных, необходимых для решения профессиональных задач	Этап формирования знаний
		Уметь: Осуществлять сбор, проводить анализ и обрабатывать данные необходимые для решения профессиональных задач	Этап формирования умений
		Владеть: Способами сбора, анализа и обработки данных, необходимых для решения профессиональных задач	Этап формирования навыков и получения опыта
ПК-1	способностью собрать и проанализировать исходные данные, необходимые для расчета экономических и социально-экономических показателей, характеризующих деятельность хозяйствующих субъектов	Знать: методики расчета и основные экономические и социально-экономические показатели, характеризующие деятельность хозяйствующих субъектов.	Этап формирования знаний
		Уметь: собирать и анализировать исходные данные для расчета показателей деятельности хозяйствующих субъектов	Этап формирования умений
		Владеть: навыками сбора, анализа и расчета показателей, характеризующих деятельность хозяйствующих субъектов.	Этап формирования навыков и получения опыта
ПК- 3	способностью выполнять необходимые для составления экономических разделов планов расчеты, обосновать их и представлять результаты работы в соответствии с принятыми в организации стандартами	Знать: расчеты экономических и социально-экономических показателей на основе типовых методик с учетом действующей нормативно-правовой базы; экономические разделы планов предприятий различных форм собственности, организаций, ведомств	Этап формирования знаний
		Уметь: обрабатывать массивы экономических данных в соответствии с поставленной задачей, анализ, оценка, интерпретировать полученные результаты и обосновывать	Этап формирования умений

		Выводы	
		Владеть: подготовкой исходных данных для проведения расчетов экономических и социально-экономических показателей, характеризующих деятельность хозяйствующих субъектов	Этап формирования навыков и получения опыта
ПК-5	способностью анализировать и интерпретировать финансовую, бухгалтерскую и иную информацию, содержащуюся в отчетности предприятий различных форм собственности, организаций, ведомств и т.д. и использовать полученные сведения для принятия управленческих решений	Знать: источники и инструменты анализа финансовой, бухгалтерской и иной информации для обоснования результатов исследования	Этап формирования знаний
		Уметь: интерпретировать финансовую, бухгалтерскую и иную информацию для принятия управленческих решений.	Этап формирования умений
		Владеть: навыками анализа и интерпретации полученных результатов исследования для обоснования и использования полученных сведений для принятия управленческих решений.	Этап формирования навыков и получения опыта
ПК-28	способностью вести учет имущества, доходов, расходов и результатов деятельности кредитных организаций, уплату налогов, составлять бухгалтерскую отчетность	Владеть: навыками подготовки отчетности резервных требований Банка России	Этап формирования знаний
		Знать: основы учета имущества, доходов, расходов и результатов деятельности кредитных организаций	Этап формирования умений
		Уметь: вести учет деятельности кредитных организаций	Этап формирования навыков и получения опыта

5.3. Описание показателей и критериев оценивания компетенций на различных этапах их формирования, описание шкал оценивания.

Код компетенции	Этапы формирования компетенций	Показатель оценивания компетенции	Критерии оценки
ОПК-2, ПК-1; ПК-3; ПК-5; ПК-28	Этап формирования знаний.	Теоретический блок вопросов. Уровень освоения программного материала, логика и грамотность изложения, умение самостоятельно обобщать и излагать материал	1) обучающийся глубоко и прочно освоил программный материал, исчерпывающе, последовательно, грамотно и логически стройно его излагает, тесно увязывает с задачами и будущей деятельностью, не затрудняется с ответом при видоизменении задания, умеет самостоятельно обобщать и излагать материал, не допуская ошибок – 9-10 баллов; 2) обучающийся твердо знает программный материал, грамотно и по существу излагает его, не допуская существенных неточностей в ответе на вопрос, может правильно применять теоретические положения -7-8 баллов; 3) обучающийся освоил основной материал, но не знает отдельных деталей, допускает неточности, недостаточно правильные формулировки, нарушает

			последовательность в изложении программного материала - 5-6 баллов; 4) обучающийся не знает значительной части программного материала, допускает существенные ошибки -0-4 балла.
ОПК-2, ПК-1; ПК-3; ПК-5; ПК-28	Этап формирования умений.	Аналитическое задание(<i>задачи, ситуационные задания, кейсы, проблемные ситуации и т.д.</i>) Практическое применение теоретических положений применительно к профессиональным задачам, обоснование принятых решений	1) свободно справляется с задачами и практическими заданиями, правильно обосновывает принятые решения, задание выполнено верно, даны ясные аналитические выводы к решению задания, подкрепленные теорией- 9-10 баллов; 2) владеет необходимыми умениями и навыками при выполнении практических заданий, задание выполнено верно, отмечается хорошее развитие аргумента, однако отмечены погрешности в ответе, скорректированные при собеседовании - 7-8 баллов; 3) испытывает затруднения в выполнении практических заданий, задание выполнено с ошибками, отсутствуют
ОПК-2, ПК-1; ПК-3; ПК-5; ПК-28	Этап формирования навыков и получения опыта	Аналитическое задание: Решение практических заданий и задач, владение навыками и умениями при выполнении практических заданий, самостоятельность, умение обобщать и излагать материал.	умениями и навыками при выполнении практических заданий, задание выполнено верно, отмечается хорошее развитие аргумента, однако отмечены погрешности в ответе, скорректированные при собеседовании - 7-8 баллов; 3) испытывает затруднения в выполнении практических заданий, задание выполнено с ошибками, отсутствуют

			логические выводы и заключения к решению 5-6 баллов; 4) практические задания, задачи выполняет с большими затруднениями или задание не выполнено вообще, или задание выполнено не до конца, нет четких выводов и заключений по решению задания, сделаны неверные выводы по решению задания - 0-4 баллов.
--	--	--	---

5.4. Типовые контрольные задания или иные материалы, необходимые для оценки знаний, умений, навыков и (или) опыта деятельности, характеризующих этапы формирования компетенций в процессе освоения образовательной программы

Вопросы для проведения промежуточной аттестации обучающихся по учебной дисциплине

Теоретический блок вопросов:

1. Исторический обзор развития учета.
2. Содержание, цели, задачи и функции бухгалтерского учета
3. Основопологающие принципы бухгалтерского учета и требования, предъявляемые к нему.
4. Основные нормативные документы, определяющие методологические основы, порядок организации и ведения бухгалтерского учета в организациях Российской Федерации.
5. Пользователи бухгалтерской информации
6. Учетные регистры, их классификация и способы исправления ошибок в них.
7. Инвентаризация, как метод бухгалтерского учета, порядок ее проведения и отражения результатов в бухгалтерском учете.
8. Система нормативного регулирования бухгалтерского учета и отчетности в России.
9. Учетная политика организации и ее основные элементы
10. Строение и структура бухгалтерского баланса.
11. Двойная запись, ее сущность и значение.
12. Счета бухгалтерского учета и их строение.
13. Счета синтетического и аналитического учета
14. Оборотные ведомости по синтетическим счетам и счетам аналитического учета.
15. Строение плана счетов бухгалтерского учета.
16. Реформация баланса, цель и техника ее составления.
17. Типовые изменения в балансе, вызываемые хозяйственными операциями
18. Взаимосвязь между счетами и балансом.
19. Учет уставного (складочного) капитала (фонда) его назначение и порядок формирования.

20. Учет формирования и движения собственного капитала организации.
21. Учет добавочного капитала и целевого финансирования.
22. Учет нераспределенной прибыли (непокрытого убытка).
23. Учет приобретения объектов основных средств.
24. Основные средства и задачи их учета.
25. Перечень материальных ценностей, учитываемых в составе основных средств
26. Проведение переоценки основных средств и отражение ее результатов в учете.
27. Учет амортизации основных средств и методика его отражения в бухгалтерском учете.
28. Учет аренды имущества и лизинговых операций.
29. Учет затрат, увеличивающих общую инвентарную стоимость основных средств
30. Понятие, классификация и оценка нематериальных активов.
31. Особенности начисления амортизации нематериальных активов.
32. Материально-производственные запасы, их классификация и оценка
33. Учет специального имущества (специального инструмента, специальных приспособлений, специального оборудования, специальной одежды и специальной оснастки).
34. Учет формирования резервов под снижение стоимости материальных ценностей.
35. Порядок организации кассовых операций в организациях и их документирование.
36. Учет кредитных отношений между организацией и учреждением банка.
37. Учет денежных средств, находящихся на специальных счетах в банке.
38. Учет переводов в пути.
39. Учет операций на валютных счетах, касса в иностранной валюте.
40. Учет курсовых разниц.
52. Понятие, классификация и оценка финансовых вложений
41. Аналитический учет финансовых вложений и раскрытие информации в бухгалтерской отчетности.
42. Учет финансовых вложений (инвестиций) в ценные бумаги организаций, банков, других эмитентов.
43. Учет расчетов с персоналом по оплате труда.
44. Исчисление среднего заработка.
45. Учет удержаний из заработной платы.
46. Учет расходов по оплате труда.
47. Сущность и оценка долгосрочных инвестиций
48. Учет инвестиций в капитальное строительство
49. Учет инвестиций при подрядном способе работ.
50. Синтетический и аналитический учет расчетов с поставщиками и подрядчиками.
51. Учет расчетов с покупателями и заказчиками.
52. Учет расчетов по видам кредитов и займов.
53. Учет расчетов с учредителями и персоналом по прочим операциям
54. Понятие дебиторской и кредиторской задолженности и учет расчетов с ними.
55. Учет расчетов с бюджетом по налогам и сборам.
56. Содержание и порядок составления бухгалтерской отчетности .
57. Учет резервов, создаваемых в организации (резервный капитал, резервы предстоящих расходов, резервы по сомнительным долгам).
58. Определение чистой прибыли (убытка) по данным бухгалтерского учета на конец года.
59. Учет прочих доходов и расходов
60. Предназначение забалансовых счетов.
61. Управленческий учет как элемент информационной системы организации. Предпосылки появления и развития управленческого учета в РФ

62. Сущность, цели, задачи управленческого учета
62. Отличие управленческого учета от финансового и налогового учета
63. Взаимодействие финансового и управленческого учета
64. Производственный учет как составная часть управленческого учета: сущность, содержание, модели учета затрат на производство
65. Содержание, цель, задачи и принципы стратегического управленческого учета
66. Экономическая сущность, затрат, расходов, результатов, условия их признания в учете и соотношение при принятии управленческих решений
67. Состав затрат на производство и расходов на продажу, включаемых в себестоимость продукции, работ, услуг и их классификация
68. Основные принципы и задачи учета затрат на производство
69. Нормативные документы, используемые для составления бухгалтерской отчетности.
70. Пользователи бухгалтерской отчетности, адреса и сроки ее представления
71. Виды, состав бухгалтерской отчетности, сроки и порядок ее утверждения и представления.
72. Подготовительные и заключительные работы перед составлением бухгалтерской отчетности.
73. Общие положения о порядке составления, утверждения и представления бухгалтерской отчетности.
74. Виды и формы бухгалтерских балансов, их классификация.
75. Схема построения бухгалтерского баланса в России.
76. Значение и функции бухгалтерского баланса в рыночной экономике.
77. Инвентаризация отдельных статей баланса.
78. Порядок оценки внеоборотных активов в балансе.
79. Порядок оценки оборотных активов в балансе.
80. Техника составления бухгалтерского баланса.
81. Порядок оценки статей отчета о финансовых результатах.
82. Значение и целевая направленность отчета о финансовых результатах в рыночной экономике.
83. Взаимосвязь отчета о финансовых результатах с положениями по бухгалтерскому учету «Доходы организации» (ПБУ 9/99) и «Расходы организации» (ПБУ 10/99).
84. Допущения временной определенности фактов хозяйственной деятельности при составлении отчета о финансовых результатах.
85. Взаимосвязь данных отчета о финансовых результатах с другими отчетными формами.
86. Использование данных отчета о финансовых результатах для оценки рентабельности организации.
87. Порядок оценки статей отчета об изменениях капитала.
88. Структура капитала организации по данным отчета об изменениях капитала.
89. Порядок отражения в отчете об изменениях капитала раздела «движение капитала».
90. Порядок отражения в отчете об изменениях капитала раздела «корректировки в связи с изменением учетной политики и исправлением ошибок».
91. Порядок оценки статей отчета о движении денежных средств.
92. Целевое назначение отчета о движении денежных средств для внешних и внутренних пользователей.
93. Характеристика денежных потоков в отчете о движении денежных средств.
94. Порядок оценки статей приложения к бухгалтерскому балансу.
95. Раскрытие информации о наличии и изменениях состава нематериальных активов в пояснениях к бухгалтерскому балансу.
96. Раскрытие информации о расходах на НИОКР в пояснении к бухгалтерскому балансу и отчету о финансовых результатах
97. Дебиторская и кредиторская задолженность организации, отражаемая в в пояснении к бухгалтерскому балансу и отчету о финансовых результатах
98. Пояснительная записка и ее содержание.

99. Разделы пояснительной записки - краткая характеристика организации и основных направлений ее деятельности, учетная политика и т.д.
100. События после отчетной даты и условные факты хозяйственной деятельности, раскрываемые в пояснительной записке.

Аналитические задания:

Задача №1

На основании данных, представленных в табл. 1 произвести группировку имущества по составу и источникам его образования. Результаты представить в табл. 2.

Таблица 1

Перечень имущества автотранспортного предприятия и источников его образования

Наименование	Сумма, руб.
Компьютер	46 200
Уставный капитал	5 242 800
Автобус ПАЗ (5 шт.)	1 000 000
Задолженность перед «Челябэнерго»	180 000
Здание администрации	96 000
Запасные части на складе	20 630
Топливо на складе	620
Задолженность поставщикам за авторезину	8 000
Автобус «Икарус»	800 000
Земельный участок	2 000 000
Легковой автомобиль «Волга»	96 800
Задолженность бюджету по налогу на прибыль	2 100
Здание гаража	115 000
Резервный капитал	16 000
Нераспределенная прибыль	210 000
Здание автомойки	76 000
Тосол на складе	2 000
Автомашина КАМАЗ	680 300
Задолженность организации перед поставщиками	13 200
Денежные средства в кассе	1 230
Задолженность редакции газеты за размещение рекламы	680
Денежные средства на расчетном счете	98 000
Краткосрочный кредит банка, предоставленный организации	56 200
Автомашина «Газель»	480 000
Цемент на складе	1 000
Здание склада	30 000
ИТОГО	

Таблица 2

Группировка имущества по видам и источникам

№	Наименование имущества	Сумма, руб.	№	Наименование источников	Сумма, руб.

Задача №2

Порядок выполнения задания:

- 1) составить баланс на начало отчетного периода (табл.2) по исходным данным (табл.1);
- 2) открыть счета бухгалтерского учета по данным вступительного баланса;
- 3) отразить на счетах бухгалтерского учета хозяйственные операции за отчетный период по данным журнала хозяйственных операций (табл.3);
- 4) определить сальдо на конец отчетного периода;
- 5) составить баланс на конец отчетного периода (табл.2).

Таблица 1

Состав имущества и источников его формирования на начало отчетного периода

Наименование	Сумма, руб.
1. Денежные средства в кассе	5 000
2. Денежные средства на валютном счете	10 450
3. Уставный капитал	650 000
4. Добавочный капитал	322 500
5. Задолженность работникам по оплате труда	145 000
6. Мука	35 400
7. Денежные средства на расчетном счете	685 000
8. Тара	18 250
9. Накопленная амортизация основных средств	85 000
10. Задолженность Сидоровой А.Б. по подотчетным суммам	6 500
11. Незавершенное производство	9 150
12. Производственное оборудование	317 000
13. Сахар	80 000
14. Яйцо	20 000
15. Доска обрешечная	18 250
16. Задолженность перед транспортной организацией	2 500

Таблица 2

Баланс организации на начало (конец) отчетного периода

АКТИВ		ПАССИВ	
Наименование счета	Сумма, руб.	Наименование счета	Сумма, руб.
ИТОГО		ИТОГО	

Таблица 3

Хозяйственные операции за отчетный период

Содержание хозяйственной операции	Сумма, руб.	Проводка	
		Д	К
1. Оприходован станок для упаковки готовой продукции	10 450		
2. Списана доска, израсходованная при приобретении станка для упаковки готовой продукции	4 200		
3. Перечислено с расчетного счета в кассу денежные средства на выдачу заработной платы и на хозяйственные нужды	150 000		
4. Оприходован ванильный сахар и другие пряности на склад от ОАО «Миг»	6 500		
5. Выдан из кассы займ Иванову Р.Т.	5 000		

6. Начислена амортизация производственного оборудования	8 600		
7. Сданы на склад кондитерские изделия (готовая продукция)	3 200		
8. Выдано из кассы под отчет Петрову М.И. на оплату транспортных услуг	3 000		
9. Петров М.И. оплатил транспортные услуги	2 500		
10. Введен в эксплуатацию станок для упаковки готовой продукции	14 650		
11. Начислена заработная плата работникам кондитерского цеха	9 700		
12. С расчетного счета оплачен счет за станок для упаковки готовой продукции	10 450		
13. Выдана начисленная заработная плата	144 700		
14. Возвращена Петровым М.И неиспользованная сумма аванса	7		
15. Получен безвозмездно ксерокс от физического лица	11000		
ИТОГО	?		

Задача 3

На основании данных, которые приведены в табл. 1, 2 и 3:

1) заполнить акт инвентаризации наличных денежных средств на начало месяца на основании данных об остатках денежных средств в кассе фактически и по учетным данным. Данные для заполнения приведены в табл. 1. Состав комиссии: председатель — Зам. директора Котов Е.А., члены комиссии - зам. главного бухгалтера Топольская Е.Б., бухгалтер материального отдела Кожева В.Я.;

2) результат инвентаризации отразить в журнале хозяйственных операций (табл.2);

3) проставить в журнале хозяйственных операций (табл. 2) бухгалтерские проводки. Данные для отражения хозяйственных операций на бухгалтерских счетах в соответствии с выбранным вариантом приведены в табл. 3;

4) по счету 50 «Касса» подсчитать обороты и вывести конечные остатки, заполнить журнал-ордер №1 и ведомость №1 за отчетный период;

5) определить суммы сдачи денежных средств в банк и отразить в журнале хозяйственных операций;

Таблица 1

Остаток денежных средств в кассе

Номер варианта	1	2	3	4	5	6	7	8	9	10	11	12	13	14	15
Фактически	53	94	39	105	33	117	134	49	34	98	41	110	22	134	43
По данным учета	139	37	100	41	83	45	51	128	110	31	93	55	118	61	129

Таблица 2

Журнал хозяйственных операций

Дата	Содержание хозяйственной операции	Сумма	Корреспонденция счетов	
			Дебет	Кредит
01.02.201X	Получены в кассу с расчетного счета денежные средства на выплату заработной платы, командировочные расходы и на хозяйственные			

	нужды			
01.02.201X	Выдана из кассы заработная плата сотрудникам ЗАО «Силуэт»			
01.02.201X	Выдано под отчет на командировочные расходы			
03.02.201X	Выдан из кассы перерасход по авансовому отчету			
04.02.201X	Внесена из кассы на расчетный счет неполученная заработная плата			
15.02.201X	Получены в кассу с расчетного счета денежные средства на хозяйственные нужды			
17.02.201X	Остатки подотчетных сумм внесены работником в кассу			
20.02.201X	Сданы из кассы на расчетный счет наличные денежные средства			
25.02.201X	Отражены результаты инвентаризации			
28.02.201X	Выкуплены собственные акции			

Таблица 3. Данные для отражения хозяйственных операций на бухгалтерских счетах в соответствии с вариантом

Номер операции	Номер варианта							
	1	2	3	4	5	6	7	8
1	10 000	7 500	5 000	8 000	6 000	13 500	4 500	12 000
2	7 800	4 500	3 400	6 450	4 200	10 000	2 870	7 650
3	560	870	300	760	1000	3 000	1250	4 100
4	840	1000	675	500	420	120	80	100
5	800	1000	600	200	300	300	300	150
6	3 500	2 400	1500	2 000	1000	1000	1200	600
7	200	800	150	70	380	45	64	100
8	2 000	400	200	200	700	600	350	200
9	?	?	?	?	?	?	?	?
10	1 000	3 000	1500	2 000	750	600	1000	500
Итого:	?	?	?	?	?	?	?	?

Окончание табл.3

Номер операций	Номер варианта							
	9	10	11	12	13	14	15	
1	7 000	6 000	9 000	16 000	11000	15 250	6 500	
2	5 650	4 800	7 800	12 000	9 350	10 800	5 400	
3	1000	800	750	3 500	1 100	4 200	850	
4	50	140	70	67	40	100	84	
5	300	200	350	400	0	150	150	
6	1000	700	1600	950	500	500	980	
7	80	150	120	50	480	70	100	
8	300	120	200	100	1 000	100	120	
9	?	?	?	?	?	?	?	

10	750	800	1500	1000	500	600	1000
Итого:	?	?	?	?	?	?	?

Задача 4

Уставный капитал общества с ограниченной ответственностью – 330000 руб. У организации три учредителя: одно физическое и два юридических лица. Доли в уставном капитале распределяются поровну (по 110000 руб. каждому). Физическое лицо оплатило свою долю денежными средствами. Они были внесены на расчетный счет учреждаемой организации.

Первое юридическое лицо внесло в качестве вклада деньги в сумме 30000 руб. и основные средства стоимостью 80000 руб, что соответствует их остаточной стоимости. Для их оценки был приглашен независимый оценщик. Второе юридическое лицо внесло в качестве вклада деньги в сумме 82000 руб. и материалы стоимостью 28000 руб.

Сумма НДС, восстановленная при передаче имущества, взносом в уставный капитал не признается.

Задача 5:

Компания решила увеличить свой уставный капитал на 60 000 руб. Увеличение происходит за счет средств добавочного капитала.

Отразить операцию записями.

Задача 6

ПАО создает резервный капитал. Согласно уставу компании его размер равен 30% от суммы уставного капитала (50 000 руб.) и составляет 15 000 руб. В резервный капитал направляется 8% чистой прибыли компании. В 201X г. компания получила чистую прибыль в размере 100 000 руб. После утверждения отчетности 201X г. Владельцы компании приняли решение о направлении чистой прибыли в сумме 8000 руб. на формирование резервного капитала.

При создании резерва бухгалтер компании в 201X г. должен сделать проводки.

Задача 7

Компания начала свою деятельность в 2020 г. По итогам текущего года была получена чистая прибыль в сумме 400 000 руб. Она должна быть отражена в форме бухгалтерского баланса за 2020 г. по строке 1370.

В 2021 г. владельцы компании приняли решение направить часть прибыли 2020 г. в сумме 330 000 руб. на выплату дивидендов. При этом прибыль фирмы за 2020 г. составила 80 000 руб.

В такой ситуации в бухгалтерском балансе за 2015 г. по строке 1370 будет отражена нераспределенная прибыль в размере:

$$400\,000 - 330\,000 + 80\,000 = 150\,000 \text{ руб.}$$

Эту сумму владельцы компании распределяют в 2021 г.

Уставный капитал и учет его формирования: при учреждении организации, при его увеличении и уменьшении, при реорганизации и ликвидации организации.

Увеличение уставного капитала ПАО за счет размещения дополнительных акций.

Аннулирование собственных акций, выкупленных у акционеров.

Особенности раздельного учета неиспользованной и капитализированной нераспределенной прибыли.

Утверждение размера дивидендов, учет их начисления и выплаты.

Составить в письменном виде бухгалтерские проводки.

Задача №8

Организация приобрела сырье, необходимое для производства продукции. Стоимость сырья согласно документам поставщика 159 300 руб. (в том числе НДС 18%). Стоимость доставки сырья по документам транспортной компании - 15 340 (в том числе НДС 18%). Сырье оприходовано на склад. Счета поставщика и транспортной компании оплачены. В соответствии с учетной

политикой предприятия фактическая себестоимость материалов формируется на счете 10 «Материалы». Составить бухгалтерские проводки.

Задача №9

В цехе вспомогательного производства организации изготавливают детали, используемые в основном производстве. В отчетном периоде при изготовлении деталей были осуществлены следующие затраты:

материалы – 7 000 руб.;

заработная плата – 15 000 руб.;

начисления на заработную плату – 5 340 руб.;

амортизация основных средств – 800 руб.

Составить бухгалтерские проводки.

Задача №10

В счет вклада в уставный капитал организации учредителем внесены материалы, которые оценены учредителями в сумме 10 000 руб. За доставку материалов организация уплатила транспортной компании 2 360 руб. (в том числе НДС 20%). Составить бухгалтерские проводки.

Задача №11

В марте организацией безвозмездно получены материалы, рыночная стоимость которых составляет 8 000 руб. В апреле часть материалов на сумму 6 000 руб. были отпущены в производство. В мае оставшиеся материалы были использованы для ремонта офиса организации. Составить бухгалтерские проводки.

Задача № 12

Используя нижеприведенные данные, определить стоимость материалов, списываемых на производство в январе, и их остатка на 1 февраля способами, предусмотренными ПБУ 5/01 .

№	Содержание операции	Количество материалов, шт.	Стоимость единицы материала, руб.	Сумма, руб.
1	Остаток на 1 января	600	120	?
2	Поступило в январе, в том числе:	3 200		
	10 января	1 000	110	?
	15 января	800	130	?
	20 января	1 400	105	?
3	Отпущено в производство	3 100	?	?
4	Остаток на 1 февраля	?	?	?

Задача № 13

Рассмотрим ситуацию, когда **вспомогательное подразделение оказало услуги для сторонней организации.**

Организация имеет вспомогательное подразделение – транспортный отдел. В связи с этим все затраты, связанные с содержанием данного подразделения, учитываются на счете 23 – субсчет 23.1 «Затраты транспортного отдела».

В течение месяца транспортный отдел оказал транспортные услуги школе на сумму 10 000 руб. Расходы данного подразделения, связанные с оказанием данных услуг (стоимость израсходованного бензина, заработная плата водителей, налог и обязательные взносы с нее) составили 8 500 руб.

Бухгалтер организации сделает следующие проводки:

Содержание хозяйственных операций	Отражение в учете		Сумма, руб.
	Дебет	Кредит	
Отражены затраты, связанные с оказанием услуг для школы	23.1		
Отражена выручка от оказания услуг школе	62.1 школа		
Списание затрат транспортного отдела, связанных с оказанием услуг на сторону	90.2 транспортные услуги		
Прибыль от продаж за месяц	90.9		

Задача № 14

Рассмотрим ситуацию, когда **вспомогательное подразделение выполняет работы только для основного производства.**

Организация выпускает светильники. Расходы основного производства на выпуск партии светильников (стоимость списанных материалов, амортизация оборудования основного цеха, заработная плата рабочих основного цеха, а также налог и обязательные взносы с нее) составили 130 000 руб. Сборку светильников осуществляет вспомогательное производство. Его расходы на сборку этой партии светильников составили 14 000 руб.

Бухгалтер организации должен сделать проводки:

Содержание хозяйственных операций	Отражение в учете		Сумма, руб.
	Дебет	Кредит	
Отражены затраты основного цеха на выпуск партии светильников			
Отражены затраты на сборку светильников			
Списаны затраты вспомогательного производства на нужды основного цеха			
Сформирована себестоимость выпущенной готовой продукции			

Задача 15

В феврале 2021 года бухгалтер производственной компании начислил заработную плату в сумме:

- 445000 – работникам основного производства;
- 23000 руб. – работникам вспомогательного производства;
- 124000 – административно-управленческому персоналу;
- 33000 – работникам обслуживающих хозяйств;
- 18000 – продавцам, занятым реализацией готовой продукции.

Кроме того, ряду сотрудников компании была начислена премия к профессиональному празднику в сумме 40000 руб. Деньги были выплачены в январе следующего года. Сумма НДФЛ, удержанная с выплат работникам, составила 88790 руб.

Для упрощения примера порядок выдачи работникам аванса в счет выплаты заработной платы не рассматривается.

Составить бухгалтерские проводки по задолженности перед персоналом компании.

Задача 2

Компания начислила работникам заработную плату за отчетный месяц (22 рабочих дня) в сумме 180000 руб. С нее был удержан НДФЛ в сумме 23400 руб. При этом в середине месяца был выдан аванс за 10 отработанных дней в сумме 180000 руб.: $22 \text{ дня} \times 10 \text{ дней} = 81818 \text{ руб.}$

В следующем месяце произведен окончательный расчет с работниками.

Составить бухгалтерские проводки по расчету с работниками.

Задача 3

В январе 2021 г. Компания решила перейти на безналичную форму расчетов заработной платы персоналу. Для этого она заключила с банком договор расчетно-кассовом обслуживании по выплате зарплаты с использованием пластиковых карт. В компании трудятся 200 сотрудников, которым необходимо открыть зарплатные счета. Согласно тарифам банка за изготовление пластиковых карт компания перечислила ему плату в размере 35000 руб. и одновременно за ежегодное обслуживание карточного счета – 44000 руб. Кроме того, за перечисление средств на карточные счета компании 2 раза в месяц будет уплачивать банку комиссию в размере 0,3% от общей суммы перевода.

В начале февраля работникам были выданы пластиковые карты. В середине месяца компания выплатила зарплату за первую половину февраля в сумме 420000 руб. Общая сумма трудовых вознаграждений за февраль составила 900000 руб. С нее был удержан НДФЛ в сумме 117000 руб.

Составить бухгалтерские проводки по данным операциям.

Задача 16

В 2020 финансовом году компания зарегистрированная в форме ПАО получила чистую прибыль от продажи готовой продукции в размере 670000 руб. В 2021 году было принято решение о ее распределении между акционерами и выплате им дивидендов. У компании 3 акционера:

- юридическое лицо, которому принадлежит 40% акций компании;
- физическое лицо, не являющееся работником компании, которому принадлежит 35% акций компании;
- физическое лицо, работающее в компании, которому принадлежит 25% акций компании.

При отражении чистой прибыли за 2019 год и реформации баланса бухгалтер необходимо составить проводки. Какие?

Задача 17

ЗАО «Салют» занимается производством. Фирма относится к III классу профессионального риска и уплачивает взносы на «травматизм» по тарифу 0,4%. За декабрь 2021 г. работникам компании была начислена заработная плата в общей сумме 2 340 000 руб., в том числе:

- производственным рабочим — 1 456 000 руб.;
- работникам вспомогательного производства (котельной, занятой обеспечением основного производства тепловой энергией) — 56 000 руб.;
- административно-управленческому персоналу компании (генеральному директору, его заместителям, главному бухгалтеру) — 456 000 руб.;
- сотрудникам дома отдыха, который числится на балансе фирмы, — 48 000 руб.;
- сотрудникам, занятым в сбыте готовой продукции, — 260 000 руб.;
- работникам, занятым в деятельности по сдаче имущества в аренду, которая является для компании прочей, — 26 руб.;
- работникам, занятым организацией корпоративных мероприятий, — 38 000 руб. Компания уплачивает взносы во внебюджетные фонды в размере 30%,

В том числе: ПФР - 22 % ФФСС - 2,9 % ФФМС - 5,1 %

Для упрощения примера предположим, что сотрудники фирмы не имеют права на вычеты по НДФЛ и относятся к лицам 1967 года рождения и моложе. Соответственно, взносы,

уплачиваемые в Пенсионный фонд РФ, подразделяются на финансирование страховой и накопительной части трудовой пенсии.

Отразить операции по начислению заработной платы и взносов во внебюджетные фонды бухгалтерскими проводками.

Задача 18

ООО "Калорит" занимается производством мебели. В апреле 202X года рабочему основного производства - Иванову А.И. была начислена заработная плата в сумме 5 000 руб. Из его заработной платы были произведены следующие удержания:

- сумма налога на доходы физических лиц - 598 руб.;
- сумма недостач по вине Иванова А.И., выявленных в процессе инвентаризации - 800 руб.

В учете ООО «Калорит» 30 апреля 202Xг. бухгалтер отразит следующие записи:

- Д / К руб. - начислена зарплата Иванову А.И. за апрель 202Xг.;
- Д / К руб. - удержана сумма налога на доходы физических лиц за апрель 202Xг. с Иванова А.И.;
- Д / К руб. - удержана сумма недостач с Иванова А.И. за апрель 202Xг.

В результате к выплате Иванову А.И. полагается за апрель 202Xг. сумма в размере _____ руб. Данную сумму бухгалтер отразит проводкой (в день выплаты заработной платы):

- Д / К руб. – выплата заработной платы Иванову А.И. за апрель 202Xг.

Задача 19:

Классифицировать данные в таблице затраты по фактору отнесения затрат в себестоимость продукции (работ, услуг?):

№	Вид затрат	Прямые затраты (расходы)	Косвенные расходы
1	Расход материалов на производство хлебобулочных изделий на хлебокомбинате		
2	Начислена заработная плата секретарю ткацкой фабрики		
3	Расходы на освещение в сталеплавильном цехе		
4	Расходы на аудит в страховой организации		
5	Расходы на ремонт оборудования вспомогательного цеха		
6	Расход материалов на ремонт автомобиля руководителя организации		
7	Расход канцелярских товаров в основном цехе		
8	Расход электроэнергии на проведение плавки в сталеплавильном цехе		
9	Отчисления на социальное страхование и обеспечение с заработной платы начальника вспомогательного цеха		
10	Отчисления на социальное страхование и обеспечение с заработной платы бригадира грузчиков транспортного цеха		

Задача 20:

Классифицировать данные в таблице затраты по центрам ответственности, если в организации выделены следующие центры:

- 1) основной цех;
- 2) транспортный цех;

- 3) администрация;
- 4) склад;
- 5) магазин продаж

№	Вид затрат	Прямые затраты (расходы)	Косвенные расходы
1	Расход материалов на производство хлебобулочных изделий на хлебокомбинате		
2	Начислена заработная плата секретарю руководителя организации		
3	Расходы на освещение в административном корпусе		
4	Расходы на освещение склада		
5	Расходы на ремонт оборудования транспортного цеха		
6	Расход материалов на ремонт автомобиля руководителя организации		
7	Расход канцелярских товаров в основном цехе		
8	Расход бензина на перевозку продукции к покупателю		
9	Отчисления на социальное страхование и обеспечение с заработной платы ремонтного рабочего основного цеха		
10	Расходы на повышение квалификации руководителя		

Задача 21

Ремонтно-строительная организация на начало месяца имела незаконченный заказ №1, затраты по которому составили:

Материалы – 100000 руб.

Заработная плата основных рабочих с отчислениями на социальное страхование и обеспечение – 262000 руб.

Общехозяйственные расходы – 100000 руб.

В текущем месяце заказ №1 выполнен (договорная стоимость заказа – 1180000 руб., в том числе НДС 20% - _____ руб.). Начат и незавершен к концу месяца заказ № 2.

Расходы за месяц составили: №	Вид расходов	Расходы организации за месяц, руб.	
		Заказ №1	Заказ №2
1	Материалы	200000	100000
2	Заработная плата основных рабочих с отчислениями на социальное страхование и обеспечение	262000	131000
3	Общехозяйственные расходы	200000	

Выписка из учетной политики организации:

1. Метод учета затрат на ремонтно-строительные работы – позаказный.
2. Калькулируется полная себестоимость продукции.
3. Учет доходов и расходов ведется методом «по отгрузке и осуществлению расчетных документов».
4. База распределения общехозяйственных расходов – Прямые расходы.

Требуется:

1. Составить карточки учета затрат на производство по заказам.
2. Распределить расходы по заказам.
3. Определить себестоимость законченного заказа и финансовый результат от его реализации.
4. Оценить остаток незавершенного производства для отражения его в балансе организации.

5.5. Методические материалы, определяющие процедуры оценивания знаний, умений, навыков и (или) опыта деятельности, характеризующих этапы формирования компетенций

Промежуточная аттестации по учебной дисциплине проводится в соответствии с Положением о промежуточной аттестации обучающихся по основным профессиональным образовательным программам в Российском государственном социальном университете и Положение о балльно-рейтинговой системе оценки успеваемости обучающихся по основным профессиональным образовательным программам – программам среднего профессионального образования, программам бакалавриата, программам специалитета, программам магистратуры в Российском государственном социальном университете.

На промежуточную аттестацию отводится 20 рейтинговых баллов.

Ответы обучающегося на контрольном мероприятии промежуточной аттестации оцениваются педагогическим работником по 20 - балльной шкале, а итоговая оценка по учебной дисциплине выставляется по пятибалльной системе для экзамена/дифференцированного зачета и по системе зачтено/не зачтено для зачета.

Критерии выставления оценки определяются Положением о балльно-рейтинговой системе оценки успеваемости обучающихся по основным профессиональным образовательным программам – программам среднего профессионального образования, программам бакалавриата, программам специалитета, программам магистратуры в Российском государственном социальном университете.

6. Перечень основной и дополнительной учебной литературы для освоения учебной дисциплины.

6.1. Основная литература.

1. Фельдман, И. А. Бухгалтерский учет : учебник для вузов / И. А. Фельдман. — Москва : Издательство Юрайт, 2019. — 287 с. — (Бакалавр. Прикладной курс). — ISBN 978-5-9916-3575-2. — Текст : электронный // ЭБС Юрайт [сайт]. — URL: <http://www.biblio-online.ru/bcode/426163>

2. Лупикова, Е. В. Бухгалтерский учет. Теория бухгалтерского учета : учебное пособие для вузов / Е. В. Лупикова. — 3-е изд., перераб. и доп. — Москва : Издательство Юрайт, 2020. — 245 с. — (Высшее образование). — ISBN 978-5-9916-8994-6. — Текст : электронный // ЭБС Юрайт [сайт]. — URL: <http://www.biblio-online.ru/bcode/452325>

3. Агеева, О. А. Бухгалтерский учет и анализ в 2 ч. Часть 1. Бухгалтерский учет : учебник для вузов / О. А. Агеева, Л. С. Шахматова. — Москва : Издательство Юрайт, 2020. — 273 с. — (Высшее образование). — ISBN 978-5-534-04059-3. — Текст : электронный // ЭБС Юрайт [сайт]. — URL: <http://biblio-online.ru/bcode/452527>

6.3. Дополнительная литература

1. Дмитриева, И. М. Бухгалтерский учет с основами МСФО : учебник и практикум для вузов / И. М. Дмитриева. — 5-е изд., перераб. и доп. — Москва : Издательство Юрайт, 2020. — 325 с. — (Высшее образование). — ISBN 978-5-534-00076-4. — Текст : электронный // ЭБС Юрайт [сайт]. — URL: <http://www.biblio-online.ru/bcode/449866>

2. Учет внешнеэкономической деятельности : учебник и практикум для бакалавриата и магистратуры / Т. М. Рогуленко [и др.]; под общей редакцией С. В. Пономаревой, А. В. Бодяко. — Москва : Издательство Юрайт, 2019. — 218 с. — (Бакалавр и магистр. Модуль). — ISBN 978-5-534-01057-2. — Текст : электронный // ЭБС Юрайт [сайт]. — URL: <http://www.biblio-online.ru/bcode/436539>

3. Дмитриева, И. М. Бухгалтерский учет с основами МСФО : учебник и практикум для вузов / И. М. Дмитриева. — 5-е изд., перераб. и доп. — Москва : Издательство Юрайт, 2020. — 325 с. — (Высшее образование). — ISBN 978-5-534-00076-4. — Текст : электронный // ЭБС Юрайт [сайт]. — URL: <http://biblio-online.ru/bcode/449866>

7. Перечень ресурсов информационно-коммуникационной сети «Интернет», необходимых для освоения учебной дисциплины

1. Сайт Росстата: <http://www.gks.ru>
2. Сайт Министерства Финансов Российской Федерации/<http://www.minfin.ru/ru/> ;
3. Сайт Центрального Банка РФ <http://www.cbr.ru>
4. Сайт Института профессиональных бухгалтеров и аудиторов России (<http://www.ipbr.ru>).
5. Сайт журнала «Главбух» (<http://www.glavbukh.ru>).
6. Сайт издательства «Бухгалтерский учет» /www.buhgalt.ru
7. Электронная версия журнала «Налоговый вестник»/ www.nalvest.com
8. Информационно-аналитический сайт: бухгалтерский учет, налогообложение, аудит : www.audit-it.ru
9. Журнал «Расчет»: <http://www.raschet.ru>

Название электронного ресурса	Описание электронного ресурса	Используемый для работы адрес
Университетская информационная система РОССИЯ	Университетская информационная система РОССИЯ (УИС РОССИЯ) – электронная библиотека и база для исследований и	https://uisrussia.msu.ru/ 100% доступ

(УИС РОССИЯ) Электронная библиотека учебников	учебных курсов в области экономики, управления, социологии, лингвистики, философии, филологии, международных отношений и других гуманитарных наук. УИС РОССИЯ поддерживается на базе Научно-исследовательского вычислительного центра МГУ имени М.В. Ломоносова На сайте представлены учебники, лекции, доклады, монографии по естественным и гуманитарным наукам.	http://studentam.net 100% доступ
Сyberleninka Единое окно доступа к образовательным ресурсам Электронные библиотеки. Электронные библиотеки, словари, энциклопедии	Содержит каталог научной периодики по большому количеству научных дисциплин, который содержит полную информацию о научных журналах в электронном виде, включающую их описания и все вышедшие выпуски с содержанием, темами научных статей и их полными текстами. Информационная система предоставляет свободный доступ к каталогу образовательных интернет-ресурсов и полнотекстовой электронной учебно-методической библиотеке для общего и профессионального образования Интернет-ресурсы образовательного и научно-образовательного назначения, оформленные в виде электронных библиотек, словарей и энциклопедий, предоставляют открытый доступ к полнотекстовым информационным ресурсам, представленным в электронном формате — учебникам и учебным пособиям, хрестоматиям и художественным произведениям, историческим источникам и научно-популярным статьям, справочным изданиям и др.	http://cyberleninka.ru/journal 100% доступ http://window.edu.ru/library 100% доступ http://gigabaza.ru/doc/131454.html 100% доступ
Библиотека юридической литературы	Электронная библиотека открытого доступа (монографии, диссертации, книги, статьи, новости и аналитика, конспекты лекций, рефераты, учебники).	http://pravo.eup.ru/ 100% доступ

7.1. Профессиональные базы данных и информационные справочные системы

1. База данных Федеральной налоговой службы «Статистика и аналитика» - <https://www.nalog.ru/>
2. Справочная правовая система «Консультант Плюс»
3. База данных Научной электронной библиотеки eLIBRARY.RU - <https://elibrary.ru/defaultx.asp>
4. База данных Всемирного банка - Открытые данные - <https://data.worldbank.org>
5. База программных средств налогового учета - <https://www.nalog.ru/rn39/program/>

Информационные справочные системы

№№	Название электронного ресурса	Описание электронного ресурса	Используемый для работы адрес
1.	ЭБС «Университетская	Электронно-библиотечная система, электронные книги и	http://biblioclub.ru/ 100% доступ

	библиотека онлайн»	аудиокниг, учебники для ВУЗов, средних специальных учебных заведений и школы, а также научные монографии, научная периодика, в т.ч. журналы ВАК.	
2.	Научная электронная библиотека eLIBRARY.ru	Поиск по рефератам и полным текстам статей, опубликованных в российских и зарубежных научно-технических журналах.	http://elibrary.ru/ Доступ с любого компьютера в сети Университета на 276 журналов по подписке Университета. Доступ к 5493 журналам с полным текстом в открытом доступе, из них российских журналов 5022.
3.	ЭБС издательства «Юрайт»	Электронно-библиотечная система, коллекция электронных версий книг.	http://www.biblio-online.ru/ 100% доступ
4.	ЭБС издательства "ЛАНЬ"	Электронно-библиотечная система, коллекция электронных версий книг.	http://e.lanbook.com/ 100% доступ
5.	ЭБС "Book.ru"	Электронно-библиотечная система, коллекция электронных версий книг.	http://www.book.ru 100% доступ
6.	База данных EastView	Полнотекстовая база данных периодики.	http://ebiblioteka.ru/ С любого компьютера в сети Университета
7.	База данных международного индекса научного цитирования – Scopus:	Библиографическая и реферативная информация и инструменты для отслеживания цитируемости статей, опубликованных в научных изданиях.	http://www.scopus.com/ Доступ с любого компьютера в сети Университета.
8.	Международный индекс научного цитирования Web of Science (Web of Knowledge)	Библиографическая и реферативная информация и инструменты для отслеживания цитируемости статей, опубликованных в научных изданиях. Университета.	http://webofknowledge.com; Доступ с любого компьютера в сети Университета.
8.	Президентская библиотека им. Б.Н.Ельцина	Общегосударственное электронное хранилище цифровых копий важнейших документов по истории, теории и практике российской государственности, русскому языку, а также мультимедийных образовательных, научно-образовательных, культурно-просветительских и информационно-аналитических	https://www.prlib.ru/ Доступ в электронном читальном зале Научной библиотеки Университета.

		ресурсов.	
9.	Национальная электронная библиотека	Крупнейшее собрание книг, диссертаций, музыкальных нот, карт и прочих материалов.	https://rusneb.ru/ доступ к полной коллекции с компьютеров в электронном читальном зале Научной библиотеки Университета
10/	Видеотека учебных фильмов «Решение»	Коллекция учебных видеофильмов	http://eduvideo.online 100% доступ

8. Методические указания для обучающихся по освоению учебной дисциплины (модуля)

Освоение обучающимся учебной дисциплины (модуля) «Бухгалтерский учет» предполагает изучение материалов дисциплины на аудиторных занятиях и в ходе самостоятельной работы. Аудиторные занятия проходят в форме лекций и практических занятий. Самостоятельная работа включает разнообразный комплекс видов и форм работы обучающихся.

Для успешного освоения дисциплины (модуля) и достижения поставленных целей необходимо внимательно ознакомиться с рабочей программы дисциплины (модуля), доступной в электронной информационно-образовательной среде РГСУ.

Следует обратить внимание на списки основной и дополнительной литературы, на предлагаемые преподавателем ресурсы информационно-телекоммуникационной сети Интернет. Эта информация необходима для самостоятельной работы обучающегося.

При подготовке к аудиторным занятиям необходимо помнить особенности каждой формы его проведения.

Подготовка к учебному занятию лекционного типа заключается в следующем.

С целью обеспечения успешного обучения обучающийся должен готовиться к лекции, поскольку она является важнейшей формой организации учебного процесса, поскольку:

- знакомит с новым учебным материалом;
- разъясняет учебные элементы, трудные для понимания;
- систематизирует учебный материал;
- ориентирует в учебном процессе.

С этой целью:

- внимательно прочитайте материал предыдущей лекции;
- ознакомьтесь с учебным материалом по учебнику и учебным пособиям с темой прочитанной лекции;
- внесите дополнения к полученным ранее знаниям по теме лекции на полях лекционной тетради;
- запишите возможные вопросы, которые вы зададите лектору на лекции по материалу изученной лекции;
- постарайтесь уяснить место изучаемой темы в своей подготовке;
- узнайте тему предстоящей лекции (по тематическому плану, по информации лектора) и запишите информацию, которой вы владеете по данному вопросу.

Подготовка к занятию семинарского типа

При подготовке и работе во время проведения занятий семинарского типа следует обратить внимание на следующие моменты: на процесс предварительной подготовки, на работу во время занятия, обработку полученных результатов, исправление полученных замечаний.

Предварительная подготовка к учебному занятию семинарского типа заключается в изучении теоретического материала в отведенное для самостоятельной работы время, ознакомление с инструктивными материалами с целью осознания задач практического занятия, техники безопасности при работе с приборами, веществами.

Работа во время проведения учебного занятия семинарского типа включает:

– консультирование студентов преподавателями и вспомогательным персоналом с целью предоставления исчерпывающей информации, необходимой для самостоятельного выполнения предложенных преподавателем задач, ознакомление с правилами техники безопасности при работе в лаборатории;

– самостоятельное выполнение заданий согласно обозначенной учебной программой тематики.

Главным результатом в данном случае служит получение положительной оценки по каждому практическому занятию. Это является необходимым условием при проведении рубежного контроля и допуска к зачету и экзамену. При получении неудовлетворительных результатов обучающийся имеет право в дополнительное время пересдать преподавателю работу до проведения промежуточной аттестации.

Самостоятельная работа.

Для более углубленного изучения темы задания для самостоятельной работы рекомендуется выполнять параллельно с изучением данной темы. При выполнении заданий по возможности используйте наглядное представление материала. Более подробная информация о самостоятельной работе представлена в разделах «Учебно-методическое обеспечение самостоятельной работы по дисциплине (модулю)», «Методические указания к самостоятельной работе по дисциплине (модулю)».

9. Информационно-технологическое обеспечение образовательного процесса по учебной дисциплине

9.1. Информационные технологии

1. Персональные компьютеры;
2. Доступ к интернет
3. Проектор.

9.2. Программное обеспечение (при необходимости)

1. Microsoft Office (Word, Excel, Power Pont),
2. 1-C: Бухгалтерия.

9.3. Информационные справочные системы (при необходимости)

№№	Название электронного ресурса	Описание электронного ресурса	Используемый для работы адрес
1.	Консультант Плюс	Информационно-справочная система	http://www.consultant.ru/ Доступ с любого компьютера в сети Университета
2.	ЭБС «Университетская библиотека онлайн»	Электронно-библиотечная система, электронные книги и аудиокниг, учебники для ВУЗов, средних специальных учебных заведений и школы, а также научные монографии, научная периодика, в т.ч. журналы ВАК.	http://biblioclub.ru/
3.	Научная электронная библиотека eLIBRARY.ru	Поиск по рефератам и полным текстам статей, опубликованных в российских и зарубежных научно-технических журналах.	http://elibrary.ru/ Доступ с любого компьютера в сети Университета на 276

4.	ЭБС издательства «Юрайт»	Электронно-библиотечная система, коллекция электронных версий книг.	журналов по подписке Университета. Доступ к 5493 журналам с полным текстом в открытом доступе, из них российских журналов 5022. http://www.biblio-online.ru/
5.	ЭБС издательства «Лань»	Электронно-библиотечная система, электронные книги, учебники для ВУЗов.	http://e.lanbook.com/
6.	ЭБС «Библиороссика»	Электронно-библиотечная система, содержащая полнотекстовые учебники, учебные пособия, монографии и журналы в электронном виде.	http://bibliorossica.com
8.	Президентская библиотека им. Б.Н.Ельцина	Общегосударственное электронное хранилище цифровых копий важнейших документов по истории, теории и практике российской государственности, русскому языку, а также мультимедийных образовательных, научно-образовательных, культурно-просветительских и информационно-аналитических ресурсов.	https://www.prilib.ru/ Доступ по регистрации в читальном зале Университета.

Материально-техническое обеспечение образовательного процесса по дисциплине (модулю)

Для изучения учебной дисциплины (модуля) «**Бухгалтерский учет**» в рамках реализации основной профессиональной образовательной программы по направлению подготовки «**38.03.01-Экономика**» используются:

Учебная аудитория для занятий лекционного типа оснащена специализированной мебелью (стол для преподавателя, парты, стулья, доска для написания мелом); техническими средствами обучения (видеопроекторное оборудование, средства звуковоспроизведения, экран и имеющие выход в сеть Интернет).

Учебная аудитория для занятий семинарского типа: оснащена специализированной мебелью (стол для преподавателя, парты, стулья, доска для написания мелом); техническими средствами обучения (видеопроекторное оборудование, средства звуковоспроизведения, экран и имеющие выход в сеть Интернет).

Помещения для самостоятельной работы обучающихся: оснащены компьютерной техникой с возможностью подключения к сети «Интернет» и обеспечением доступа в электронную информационно-образовательную среду организации.

11. Образовательные технологии

При реализации дисциплины (модуля) «**Бухгалтерский учет**» применяются различные образовательные технологии, в том числе технологии электронного обучения.

Освоение дисциплины (модуля) «**Бухгалтерский учет**» предусматривает использование в учебном процессе активных и интерактивных форм проведения учебных занятий в форме разбора конкретных ситуаций и решения практических заданий в сочетании с внеаудиторной работой с целью формирования и развития профессиональных навыков обучающихся.

При освоении дисциплины (модуля) «**Бухгалтерский учет**» предусмотрено применение электронного обучения.

Учебные часы дисциплины (модуля) «**Бухгалтерский учет**» предусматривают классическую контактную работу преподавателя с обучающимся в аудитории и контактную работу посредством электронной информационно-образовательной среды в синхронном и асинхронном режиме (вне аудитории) посредством применения возможностей компьютерных технологий (электронная почта, электронный учебник, тестирование, вебинар, видеофильм, презентация, форум и др.).

В рамках дисциплины (модуля) «**Бухгалтерский учет**» предусмотрены встречи с руководителями и работниками организаций, деятельность которых связана с направленностью (профилем) реализуемой основной профессиональной образовательной программы.


Лист регистрации изменений

№ п/п	Содержание изменения	Реквизиты документа об утверждении изменения	Дата введения изменения
1.	Утверждена и введена в действие решением Ученого совета на основании Федерального государственного образовательного стандарта высшего образования по направлению подготовки 38.03.01 Экономика (уровень бакалавриата), утвержденного приказом Министерства образования и науки Российской Федерации от 12.11.2015 № 1327	Протокол заседания Ученого совета № 10 от «28» мая 2020 года	01.09.2020
2.	Актуализирована с учетом развития науки, культуры, экономики, техники, технологий и социальной сферы	Протокол заседания Ученого совета Экономического факультета № 10 от «28» мая 2020 года	01.09.2020
3.	*	Протокол заседания Ученого совета № _____ от «____» _____ 20____ года	____.____.____
4.	*	Протокол заседания Ученого совета № _____ от «____» _____ 20____ года	____.____.____
5.			



Министерство науки и высшего образования Российской Федерации
ФЕДЕРАЛЬНОЕ ГОСУДАРСТВЕННОЕ БЮДЖЕТНОЕ ОБРАЗОВАТЕЛЬНОЕ
УЧРЕЖДЕНИЕ ВЫСШЕГО ОБРАЗОВАНИЯ
«РОССИЙСКИЙ ГОСУДАРСТВЕННЫЙ СОЦИАЛЬНЫЙ УНИВЕРСИТЕТ»

«УТВЕРЖДАЮ»

Декан экономического факультета,
д.э.н., профессор

/Солодуха П.В./
«30» мая 2020 г.

РАБОЧАЯ ПРОГРАММА ДИСЦИПЛИНЫ (МОДУЛЯ)

ТЕОРИЯ ВЕРОЯТНОСТИ

Наименование образовательной программы
Экономика и управление предприятиями

Направление подготовки
38.03.01 Экономика (уровень бакалавриата)

Направленность (профиль)
Экономика и управление предприятиями

ОБРАЗОВАТЕЛЬНАЯ ПРОГРАММА ВЫСШЕГО ОБРАЗОВАНИЯ –
ПРОГРАММА БАКАЛАВРИАТА

Уровень профессионального образования
Высшее образование – бакалавриат

Форма обучения
Очная, очно-заочная, заочная,
заочная форма обучения с использованием дистанционных образовательных технологий

Москва 2020

Рабочая программа учебной дисциплины «Теория вероятности» разработана на основании федерального государственного образовательного стандарта высшего образования по направлению подготовки 38.03.01 Экономика (уровень бакалавриата), утвержденного приказом Министерства образования и науки Российской Федерации от 12.11.2015г. №1327, учебного плана по основной профессиональной образовательной программы высшего образования.

Рабочая программа дисциплины (модуля) разработана рабочей группой в составе:
канд.экон.наук, доцент Дятлова О.В., канд.экон.наук, доцент Шамшеев С.В.

Руководитель основной
профессиональной
образовательной программы канд. экон.
наук, доцент, доцент



С.В. ШАМШЕЕВ

(подпись)

Рабочая программа дисциплины (модуля) обсуждена и утверждена на Ученом совете
Экономического факультета
Протокол № 10 от «28» мая 2020 года
Декан факультета:
д-р эконом. наук, профессор



П.В.СОЛОДУХА

(подпись)

Рабочая программа учебной дисциплины рекомендована к утверждению представителями
организаций-работодателей:

ЗАО КЦ ЛАРИУМ,
Генеральный директор



Н.А. Королькова

(подпись)

Рабочая программа учебной дисциплины рецензирована и рекомендована к утверждению:

Заведующий кафедрой мировой экономики
института управления и права Тульского
государственного университета, к.э.н., доцент



Смирнова С.Н..

(подпись)

Д.э.н., профессор



В.Д. Руднев

(подпись)

Согласовано
Научная библиотека, директор



И.Г. Маляр

(подпись)

СОДЕРЖАНИЕ:

1. Общие положения.....	3
1.1. Цель и задачи учебной дисциплины.	3
1.2. Место учебной дисциплины в структуре основной профессиональной образовательной программы.	3
1.3. Планируемые результаты обучения по дисциплине (модулю) в рамках планируемых результатов освоения основной профессиональной образовательной программы	3
2. Объем учебной дисциплины, включая контактную работы обучающегося с преподавателем и самостоятельную работу обучающегося	4
3. Содержание учебной дисциплины	7
3.1. Учебно-тематический план по очной форме обучения.....	7
3.2. Учебно-тематический план по очно-заочной форме обучения.....	8
3.3. Учебно-тематический план по заочной форме обучения	9
3.4. Учебно-тематический план по заочной форме обучения с использованием дистанционных образовательных технологий.....	9
4. Учебно-методическое обеспечение самостоятельной работы обучающихся по дисциплине (модулю)	10
5. Фонд оценочных средств для проведения промежуточной аттестации обучающихся по учебной дисциплине (модулю).....	13
5.1. Форма промежуточной аттестации обучающегося по учебной дисциплине.....	20
5.2. Перечень компетенций с указанием этапов их формирования в процессе освоения образовательной программы.....	20
5.3. Описание показателей и критериев оценивания компетенций на различных этапах их формирования, описание шкал оценивания.	21
5.4. Типовые контрольные задания или иные материалы, необходимые для оценки знаний, умений, навыков и (или) опыта деятельности, характеризующих этапы формирования компетенций в процессе освоения образовательной программы	24
5.5. Методические материалы, определяющие процедуры оценивания знаний, умений, навыков и (или) опыта деятельности, характеризующих этапы формирования компетенций	25
6. Перечень основной и дополнительной учебной литературы для освоения учебной дисциплины.	26
6.1. Основная литература.	26
6.2.Дополнительная литература	26
7. Перечень ресурсов информационно-коммуникационной сети «Интернет», необходимых для освоения учебной дисциплины.....	26
8. Методические указания для обучающихся по освоению учебной дисциплины (модуля)	29
9.Информационно-технологическое обеспечение образовательного процесса по учебной дисциплине	30
9.1. Информационные технологии	30
9.2. Программное обеспечение (при необходимости).....	30
9.3. Информационные справочные системы (при необходимости).....	30
10. Материально-техническое обеспечение образовательного процесса по дисциплине (модулю)	30
11. Образовательные технологии	30

1. Общие положения

1.1. Цель и задачи учебной дисциплины.

Целями освоения дисциплины «Теория вероятности» являются формирование у студентов теоретических знаний и практических навыков по основам теории вероятностей и математической статистике как основного математического аппарата для построения моделей случайных явлений, освоение методов математического моделирования и анализа таких явлений.

Задачи учебной дисциплины: изучение основных принципов и инструментария математического аппарата, который используется для решения экономических задач, математических методов систематизации, обработки и использования статистических данных для научных и практических выводов

1.2. Место учебной дисциплины в структуре основной профессиональной образовательной программы.

Дисциплина (модуль) «**Теория вероятности**» реализуется в базовой части основной профессиональной образовательной программы по направлению подготовки 38.03.01 Экономика очной, очно-заочной и заочной формам обучения.

Изучение дисциплины (модуля) «**Теория вероятности**» базируется на знаниях и умениях, полученных обучающимися ранее в ходе освоения программного материала ряда дисциплин (модулей): «Математический анализ», «Линейная алгебра».

Изучение дисциплины (модуля) «**Теория вероятности**» является базовым для последующего освоения программного материала дисциплин (модулей): «Финансы организации», «Экономический анализ», «Моделирование социально-экономических процессов».

1.3. Планируемые результаты обучения по дисциплине (модулю) в рамках планируемых результатов освоения основной профессиональной образовательной программы

Процесс освоения дисциплины (модуля) направлен на формирование у обучающихся следующих общепрофессиональных и профессиональных компетенций ОПК-3, ПК-2, ПК-1:

- способностью выбрать инструментальные средства для обработки экономических данных в соответствии с поставленной задачей, проанализировать результаты расчетов и обосновать полученные выводы (ОПК-3);

- способностью на основе типовых методик и действующей нормативно-правовой базы рассчитать экономические и социально-экономические показатели, характеризующие деятельность хозяйствующих субъектов (ПК-2);

- способностью критически оценить предлагаемые варианты управленческих решений и разработать и обосновать предложения по их совершенствованию с учетом критериев социально-экономической эффективности, рисков и возможных социально-экономических последствий (ПК-11);

в соответствии с основной профессиональной образовательной программой «Финансы и кредит» по направлению подготовки /специальности 38.03.01 - Экономика.

В результате освоения учебной дисциплины (модуля) обучающийся должен демонстрировать следующие результаты:

Код компетенции	Содержание компетенции	Результаты обучения
ОПК-3	способностью выбрать	Знать: инструментальные средства для обработки экономических данных

	инструментальные средства для обработки экономических данных в соответствии с поставленной задачей, проанализировать результаты расчетов и обосновать полученные выводы	Уметь: использовать инструменты для обработки экономических данных Владеть: навыками применения инструментов для обработки экономических данных с микро и макроуровня.
ПК-2	способностью на основе типовых методик и действующей нормативно-правовой базы рассчитать экономические и социально-экономические показатели, характеризующие деятельность хозяйствующих субъектов	Знать: типовые методики расчета социально-экономических показателей, характеризующих деятельность хозяйствующих субъектов
		Уметь: рассчитать экономические и социально-экономические показатели, характеризующие деятельность хозяйствующих субъектов
		Владеть: навыками оценки деятельности хозяйствующих субъектов на основе расчета экономических и социально-экономических показателей.
ПК- 11	способностью критически оценить предлагаемые варианты управленческих решений и разработать и обосновать предложения по их совершенствованию с учетом критериев социально-экономической эффективности, рисков и возможных социально-экономических последствий	Знать: расчеты экономических и социально-экономических показателей на основе типовых методик с учетом действующей нормативно-правовой базы; экономические разделы планов предприятий различных форм собственности, организаций, ведомств
		Уметь: обрабатывать массивы экономических данных в соответствии с поставленной задачей, анализ, оценка, интерпретировать полученные результаты и обосновывать выводы
		Владеть: подготовкой исходных данных для проведения расчетов экономических и социально-экономических показателей, характеризующих деятельность хозяйствующих субъектов

2. Объем учебной дисциплины, включая контактную работы обучающегося с преподавателем и самостоятельную работу обучающегося

Общая трудоемкость учебной дисциплины составляет 3 зачетных единиц.

2.1. Очной формы обучения

Вид учебной работы	Всего часов	Семестры
		3
Аудиторные учебные занятия, всего	54	54
В том числе контактная работа обучающихся с преподавателем		
Учебные занятия лекционного типа	14	14
Учебные занятия семинарского типа	16	16
Лабораторные занятия	0	0
Контактная работа в ЭИОС	24	24
Самостоятельная работа обучающихся*, всего	54	54

В том числе:		
Подготовка к лекционным и практическим занятиям, самостоятельное изучение разделов дисциплины в ЭИОС	24	24
Выполнение практических заданий	24	24
Рубежный текущий контроль	6	6
Вид промежуточной аттестации, контроль (час)	Диф.зачет	Диф.зачет
Общая трудоемкость учебной дисциплины, з.е.	3	3

по очно-заочной форме обучения

Вид учебной работы	Всего часов	Семестры
		3
Аудиторные учебные занятия, всего	36	36
В том числе контактная работа обучающихся с преподавателем:		
Учебные занятия лекционного типа	8	8
Учебные занятия семинарского типа	10	10
Лабораторные занятия		
Контактная работа в ЭИОС	18	18
Самостоятельная работа обучающихся*, всего	72	72
В том числе:		
Подготовка к лекционным и практическим занятиям, самостоятельное изучение разделов дисциплины в ЭИОС	33	33
Выполнение практических заданий	33	33
Рубежный текущий контроль	6	6
Вид промежуточной аттестации, контроль (час)	Диф.зачет	Диф.зачет
Общая трудоемкость учебной дисциплины, з.е.	3	3

по заочной форме обучения

Вид учебной работы	Всего часов	Семестры	
		4	5
Аудиторные учебные занятия, всего	24	16	8
В том числе контактная работа обучающихся с преподавателем:			
Учебные занятия лекционного типа	6	4	2
Учебные занятия семинарского типа	6	4	2
Лабораторные занятия			
Контактная работа в ЭИОС	12	8	4
Самостоятельная работа обучающихся*, всего	80	56	24
В том числе:			
Подготовка к лекционным и практическим занятиям, самостоятельное изучение разделов дисциплины в ЭИОС	37	26	11
Выполнение практических заданий	37	26	11
Рубежный текущий контроль	6	4	2
Вид промежуточной аттестации, контроль (час)	4	-	Диф.зачет 4
Общая трудоемкость учебной дисциплины, з.е.	3	2	1

по заочной форме обучения с использованием дистанционных образовательных технологий

Вид учебной работы	Всего часов	Семестры
		3
Аудиторные учебные занятия, всего	24	24
В том числе контактная работа обучающихся с преподавателем:		
Учебные занятия лекционного типа	4	4
Учебные занятия семинарского типа	8	8
Лабораторные занятия		
Контактная работа в ЭИОС	12	12
Самостоятельная работа обучающихся*, всего	84	84
В том числе:		
Подготовка к лекционным и практическим занятиям, самостоятельное изучение разделов дисциплины в ЭИОС	39	39
Выполнение практических заданий	39	39
Рубежный текущий контроль	6	6
Вид промежуточной аттестации, контроль (час)	Диф.зачет	Диф.зачет
Общая трудоемкость учебной дисциплины, з.е.	3	3

3. Содержание учебной дисциплины

3.1. Учебно-тематический план по очной форме обучения

Объем учебных занятий составляет 30 часов + 28 часов контактная работа в ЭИОС.
Объем самостоятельной работы – 36 часа + 18 часов контроль.

Раздел, тема	Виды учебной работы, академических часов
--------------	--

	Всего	Самостоятельная работа, в т.ч. промежуточная аттестация (СРС+контроль)	Контактная работа обучающихся с преподавателем				
			Всего	Лекционного типа	Семинарского типа	Лабораторные занятия	Контактная работа в ЭИОС
Семестр 3							
Раздел 1. Элементы теории вероятностей	36	16	20	6	6		8
Раздел 2. Случайные величины	36	18	18	4	6		8
Раздел 3. Элементы математической статистики. Проверка статистических гипотез	36	20	16	4	4		8
ИТОГО по разделам:	108	54	54	14	16		24
Контроль промежуточной аттестации (час)							
Общий объем, часов	108	78	54	14	16		24
Форма промежуточной аттестации	Диф.зачет						

3.2. Учебно-тематический план по очно-заочной форме обучения

Объем учебных занятий составляет 18 часов + 18 часов контактная работа в ЭИОС.
Объем самостоятельной работы – 72 часов.

Раздел, тема	Виды учебной работы, академических часов						
	Всего	Самостоятельная работа, в т.ч. промежуточная аттестация (СРС+контроль)	Контактная работа обучающихся с преподавателем				
Всего			Лекционного типа	Семинарского типа	Лабораторные занятия	Контактная работа в ЭИОС	
Семестр 3							
Раздел 1. Элементы теории вероятностей	36	24	12	4	2		6
Раздел 2. Случайные величины	36	24	12	2	4		6
Раздел 3. Элементы математической статистики. Проверка	36	24	12	2	4		6

статистических гипотез							
ИТОГО по разделам:	108	72	36	8	10		18
Контроль промежуточной аттестации (час)							
Общий объем, часов	108	72	36	8	10		18
Форма промежуточной аттестации	Диф.зачет						

3.3. Учебно-тематический план по заочной форме обучения

Объем учебных занятий составляет 12 часа + 12 часа контактная работа в ЭИОС.

Объем самостоятельной работы – 80 часов + 10 часов контроль.

Раздел, тема	Виды учебной работы, академических часов						
	Всего	Самостоятельная работа, в т.ч. промежуточная аттестация (СРС+контроль)	Контактная работа обучающихся с преподавателем				
			Всего	Лекционного типа	Семинарского типа	Лабораторные занятия	Контактная работа в ЭИОС
Семестр 4							
Раздел 1. Элементы теории вероятностей	36	28	8	2	2		4
Раздел 2. Случайные величины	36	28	8	2	2		4
ИТОГО по разделам:	72	56	12	4	4		8
Контроль промежуточной аттестации (час)							
Семестр 5							
Раздел 3. Элементы математической статистики. Проверка статистических гипотез	32	24	8	2	2		4
ИТОГО по разделам:	32	24	6	2	2		4
Контроль промежуточной аттестации (час)	4	4					
Общий объем, часов	108	90	12	6	6		6
Форма промежуточной аттестации	Диф.зачет						

3.4. Учебно-тематический план по заочной форме обучения с использованием дистанционных образовательных технологий

Объем учебных занятий составляет 12 час + 12 час контактная работа в ЭИОС.

Объем самостоятельной работы – 66 час + 18 час контроль.

Раздел, тема	Виды учебной работы, академических часов						
	Всего	Самостоятельная работа, в т.ч. промежуточная аттестация (СРС+контроль)	Контактная работа обучающихся с преподавателем				
			Всего	Лекционного типа	Семинарского типа	Лабораторные занятия	Контактная работа в ЭИОС
Семестр 3							
Раздел 1. Элементы теории вероятностей	36	28	8	2	2		4
Раздел 2. Случайные величины	36	26	10	2	4		4
Раздел 3. Элементы математической статистики. Проверка статистических гипотез	36	30	6	-	2		4
ИТОГО по разделам:	108	84	24	4	8		12
Контроль промежуточной аттестации (час)							
Общий объем, часов	108	84	24	4	8		12
Форма промежуточной аттестации	Диф.зачет						

4. Учебно-методическое обеспечение самостоятельной работы обучающихся по дисциплине (модулю)

4.1. Виды самостоятельной работы обучающихся по дисциплине (модулю)

Очная форма обучения

Раздел, тема	Всего СРС + контроль	Виды самостоятельной работы обучающихся, в т.ч. контроль					
		Академическая активность, час	Форма академической активности	Выполнение практ. заданий, час	Форма практического задания	Рубежный текущий контроль, час	Форма рубежного текущего контроля
Семестр 3							

Раздел 1. Элементы теории вероятностей	18	8	Подготовка к лекционным и практическим занятиям, самостоятельное изучение раздела в ЭИОС	8	эссе	2	Компьютерное тестирование	0
Раздел 2. Случайные величины	18	8	Подготовка к лекционным и практическим занятиям, самостоятельное изучение раздела в ЭИОС	8	расчетное практическое задание	2	Компьютерное тестирование	0
Раздел 3. Элементы математической статистики. Проверка статистических гипотез	18	8	Подготовка к лекционным и практическим занятиям, самостоятельное изучение раздела в ЭИОС	8	расчетное практическое задание	2	Компьютерное тестирование	0
Общий объем, часов	54	24		24		6		0
Форма промежуточной аттестации	Диф.зачет							

Очно-заочная форма обучения

Раздел, тема	Всего СРС + контроль	Виды самостоятельной работы обучающихся, в т.ч. контроль						
		Академическая активность, час	Форма академической активности	Выполнение практ. заданий, час	Форма практического задания	Рубежный текущий контроль, час	Форма рубежного текущего контроля	Контроль (промежут. аттестация), час
Семестр 4								
Раздел 1. Элементы теории вероятностей	24	11	Подготовка к лекционным и практическим занятиям, самостоятельное изучение раздела в ЭИОС	11	эссе	2	Компьютерное тестирование	0
Раздел 2. Случайные величины	24	11	Подготовка к лекционным и практическим занятиям, самостоятельное изучение раздела в ЭИОС	11	расчетное практическое задание	2	Компьютерное тестирование	0
Раздел 3. Элементы математической статистики. Проверка статистических гипотез	24	11	Подготовка к лекционным и практическим занятиям, самостоятельное изучение раздела в ЭИОС	11	расчетное практическое задание	2	Компьютерное тестирование	0

Общий объем, часов	72	33		33		6		0
Форма промежуточной аттестации	Диф.зачет							

Заочная форма обучения

Раздел, тема	Всего СРС + контроль	Виды самостоятельной работы обучающихся, в т.ч. контроль						
		Академическая активность, час	Форма академической активности	Выполнение практ. заданий, час	Форма практического задания	Рубежный текущий контроль, час	Форма рубежного текущего контроля	Контроль (промежут. аттестация), час
Семестр 5								
Раздел 1. Элементы теории вероятностей	29	13	Подготовка к лекционным и практическим занятиям, самостоятельное изучение раздела в ЭИОС	13	эссе	2	Компьютерное тестирование	1
Раздел 2. Случайные величины	27	12	Подготовка к лекционным и практическим занятиям, самостоятельное изучение раздела в ЭИОС	12	расчетное практическое задание	2	Компьютерное тестирование	1
Раздел 3. Элементы математической статистики. Проверка статистических гипотез	28	12	Подготовка к лекционным и практическим занятиям, самостоятельное изучение раздела в ЭИОС	12	расчетное практическое задание	2	Компьютерное тестирование	2
Общий объем, часов	84	37		37		6		4
Форма промежуточной аттестации	Диф.зачет							

Заочная форма обучения с использованием дистанционных образовательных технологий

Раздел, тема	Всего СРС + контроль	Виды самостоятельной работы обучающихся, в т.ч. контроль						
		Академическая активность, час	Форма академической активности	Выполнение практ. заданий, час	Форма практического задания	Рубежный текущий контроль, час	Форма рубежного текущего контроля	Контроль (промежут. аттестация), час
Семестр 4								
Раздел 1. Элементы теории вероятностей	28	13	Подготовка к лекционным и практическим занятиям, самостоятельное изучение раздела в ЭИОС	13	эссе	2	Компьютерное тестирование	0
Раздел 2. Случайные величины	28	13	Подготовка к лекционным и практическим занятиям, самостоятельное изучение раздела в ЭИОС	13	расчетное практическое задание	2	Компьютерное тестирование	0
Раздел 3. Элементы математической статистики. Проверка статистических гипотез	28	13	Подготовка к лекционным и практическим занятиям, самостоятельное изучение раздела в ЭИОС	13	расчетное практическое задание	2	Компьютерное тестирование	0
Общий объем, часов	84	39		39		6		0
Форма промежуточной аттестации	Диф.зачет							

4.2. Методические указания к самостоятельной работе по дисциплине (модулю)

Раздел 1. Элементы теории вероятностей

Цель: Целями учебной раздела является знакомство с теоретико-вероятностным подходом при составлении и анализе математических моделей реальных ситуаций

Перечень изучаемых элементов содержания

Элементы комбинаторики. Формулы для вычисления количества перестановок, размещений и сочетаний. Случайные события, их классификация. Алгебра событий. Классическое и статистическое определения вероятности события. Теоремы сложения и умножения вероятностей. Понятия несовместности и независимости событий. Повторные испытания, схема Бернулли. Формула полной вероятности. Формула Байеса. Решение задач на вычисление вероятности события с применением всех изученных методов.

Тема 1.1 Элементы комбинаторики

Вопросы для самоподготовки:

1. Перестановки, сочетания и размещения с повторениями и без повторений.
2. Комбинаторные формулы для подсчета их количества.

Тема 1.2 Алгебра событий. Классическое определение вероятности

Вопросы для самоподготовки:

1. Классическое определение вероятности события.
2. Понятия эксперимента, элементарных исходов, вычисление вероятности события в простейших случаях. Примеры.

Тема 1.3 Теоремы сложения и умножения вероятностей

Вопросы для самоподготовки:

1. Теорема о сложении вероятностей. Пример применения.
2. Теорема об умножении вероятностей. Пример применения.
3. Схема Бернулли.
4. Вычисление вероятности наступления k успехов в n испытаниях. Пример.

Тема 1.4 Формулы полной вероятности и Байеса.

Вопросы для самоподготовки:

1. Зависимые события. Формула условной вероятности. Пример применения.
2. Полная группа событий. Формула полной вероятности. Пример применения.
3. Формула Байеса. Пример применения.

ПРАКТИЧЕСКОЕ ЗАДАНИЕ К РАЗДЕЛУ 1.1

Форма практического задания: расчетно-графические работы.

Пример расчетно-графической работы:

1. Найти вероятность выпадения одинаковых чисел при однократном подкидывании двух игральных кубиков.
2. В коллекции 10 монет, из которых 4 имеют дефекты. Коллекционер выбирает наугад 7 монет. Найти вероятность, что 2 из них будут с дефектами.
3. В зимний период вероятность задержки авиарейса составляет 0.45. Найти вероятность, что из трех рейсов хотя бы один задержат.
4. В среднем пять человек из 100 готовы сменить работу на менее оплачиваемую, но находящуюся недалеко от места проживания. Приблизительно вычислить вероятность, что из 300 опрошенных людей 80 согласятся на такую смену работы.
5. Три автомобильных концерна поставляют на продажу автомобили в соотношении 40%, 30% и 30%. Вероятность того, что автомобиль, поставленный первым концерном, не будет бракованным, равна 0.7, для второго концерна такая вероятность 0.8, для третьего – 0.85. Куплен бракованный автомобиль. Найти вероятность, что он поставлен первым концерном.

РУБЕЖНЫЙ КОНТРОЛЬ К РАЗДЕЛУ 1.1: форма рубежного контроля – контрольная работа.

Раздел 2.2 Случайные величины

Цель: Рассмотреть случайные величины и их влияние на принятие решений

Перечень изучаемых элементов содержания

Понятие дискретной случайной величины, закон распределения, числовые характеристики. Функция распределения дискретной случайной величины, ее свойства, график. Биномиальный закон распределения. Понятие непрерывной случайной величины, закон распределения, числовые характеристики. Функция распределения непрерывной случайной величины, ее свойства, график. Плотность распределения. Вероятность попадания значения непрерывной случайной величины в заданный интервал. Равномерное, показательное и нормальное распределение. Свойства, график функций распределения и плотности, применение распределений при решении практических задач. Дискретная

двумерная случайная величина, совместный закон распределения, законы распределения компонент, условные законы распределения, понятие корреляции и ковариации.

Тема 2.1 Дискретные случайные величины: закон и функция распределения, числовые характеристики

Вопросы для самоподготовки:

1. Дискретная случайная величина.
2. Закон распределения.
3. Пример составления закона распределения для дискретной случайной величины.
4. Функция распределения дискретной случайной величины. Пример вычисления и построения графика.
5. Биномиально распределенная случайная величина. Определение, пример.
6. Числовые характеристики дискретных случайных величин.
7. Физический смысл и правила вычисления.

Тема 2.2 Непрерывная случайная величина

Вопросы для самоподготовки:

1. Непрерывная случайная величина.
2. Определение и пример.
3. Функция плотности непрерывной случайной величины.
4. Свойства функции плотности.
5. Функция распределения непрерывной случайной величины, ее свойства.
6. Равномерно распределенная случайная величина. Пример.

Тема 2.3 Важнейшие виды распределений

Вопросы для самоподготовки:

1. Вид функции распределения.
2. Числовые характеристики равномерно распределенной случайной величины.
3. Нормально распределенная случайная величина.
4. Вид функции распределения.
5. Числовые характеристики нормально распределенной случайной величины.
6. Вероятность попадания нормально распределенной случайной величины в заданный интервал.

Тема 2.4 Дискретная двумерная случайная величина

Вопросы для самоподготовки:

1. Дискретная двумерная случайная величина.
2. Безусловный и условные законы распределения.
3. Зависимость и независимость компонент.

ПРАКТИЧЕСКОЕ ЗАДАНИЕ К РАЗДЕЛУ 2

Форма практического задания: расчетно-графические работы.

Пример расчетно-графической работы:

1. Согласно многолетним исследованиям, можно утверждать, что в среднем один человек из шести мечтает полностью изменить свое окружение. Случайная величина равна количеству таких «мечтателей» среди пяти опрошенных людей. Составить закон распределения данной случайной величины и вычислить ее математическое ожидание.
2. Дискретная случайная величина задана своим законом распределения:

	2		.25	.5	.5
		.15	.05	.2	.25

Вычислить математическое ожидание, дисперсию, среднее квадратическое отклонение

данной случайной величины. Задать функцию распределения аналитически и с помощью графика. Вычислить вероятность того, что случайная величина примет значение, не меньшее 1.

3. Рассматривается нормально распределенная случайная величина с параметрами $\mu = 2$, $\sigma = 8$. Найти вероятность того, что

а) случайная величина примет значение из интервала $(-1; 10)$.

б) значение случайной величины будет больше чем 7.

4. Дискретная двумерная случайная величина задана законом распределения:

	X			
Y \				
	-			
2	.05		.25	.15
	2	.15	.15	.05
			.1	

а) Зависимы ли компоненты?

б) Выписать закон распределения с.в. $X+Y$ и условный закон распределения с.в. X при условии, что $Y=0$.

в) Найти $\text{cov}(5X - 2Y; 3X + Y)$.

РУБЕЖНЫЙ КОНТРОЛЬ К РАЗДЕЛУ 2: форма рубежного контроля – контрольная работа.

Раздел 3 Элементы математической статистики

Цель: изучение основных методов математической обработки статистической информации, имеющих применение в практической деятельности будущего выпускника

Перечень изучаемых элементов содержания

Основные понятия математической статистики – генеральная совокупность, выборка и ее характеристики, частота и относительная частота, статистический ряд, интервальный ряд. Построение полигона и гистограммы. Точечные оценки математического ожидания, дисперсии и среднего квадратического отклонения. Метод условных вариантов. Построение доверительных интервалов для математического ожидания и дисперсии, среднего квадратического отклонения для нормального распределения.

Тема 3.1 Первичная обработка статистических данных

Вопросы для самоподготовки:

1. Генеральная совокупность и ее характеристики
2. Выборка и ее характеристики
3. Оценка математического ожидания

Тема 3.2 Интервальные статистические оценки параметров нормального распределения

Вопросы для самоподготовки:

1. Нормальное распределение.
2. Доверительные интервалы и их построение.
3. Среднеквадратичное отклонение и его значение.

ПРАКТИЧЕСКОЕ ЗАДАНИЕ К РАЗДЕЛУ 3.1

Форма практического задания: расчетно-графические работы.

Пример расчетно-графической работы:

1. Дана выборка объемом $n = 30$:

$a_i \div a_{i+1}$	$1 \div 3$	$3 \div 5$	$5 \div 7$	$7 \div 9$	$9 \div 11$	$11 \div 13$	$13 \div 15$	$15 \div 17$	$17 \div 19$
m_i	6	10	19	38	28	14	12	7	6

а) Найти статистический ряд и построить полигон частот.

б) Составить интервальный статистический ряд, взяв 7-10 интервалов, и построить гистограмму частот.

в) Найти: оценки математического ожидания \bar{x} , выборочную дисперсию D_s , исправленную выборочную дисперсию s^2 , выборочное среднее квадратическое отклонение σ_s , исправленное среднее квадратическое отклонение s .

2. Для выборки из №1 с доверительной вероятностью $\gamma = 0,99$ найти доверительный интервал:

а) для математического ожидания $M(X)$ в случае известной дисперсии, предполагая $D(X) = s^2$,

б) для математического ожидания $M(X)$ в случае неизвестной дисперсии.

3. Для нормально распределенной случайной величины с известным средним квадратическим отклонением $\sigma = 4$ и выборочной средней $\bar{x} = 16$, вычисленной по выборке, состоящей из 20 вариантов, построить с надежностью 0.95 доверительный интервал для математического ожидания.

4. По выборке объема $n = 9$, извлеченной из нормальной генеральной совокупности с известным средним квадратическим отклонением $\sigma = 4$, найдена выборочная средняя $\bar{x} = 16,5$. При уровне значимости 0,05 проверить нулевую гипотезу $H_0 : M(X) = 15$ при конкурирующей гипотезе $H_1 : M(X) > 15$.

5. Средняя заработная плата выпускников технических специальностей ВУЗов Москвы составляет, согласно опросу, проведенному среди 11 выпускников, 1000 условных денежных единиц, исправленная выборочная дисперсия $S_1^2 = 8$. Для Санкт-Петербурга, согласно опросу 15 выпускников, средняя заработная плата составляет 950 условных денежных единиц, исправленная выборочная дисперсия $S_2^2 = 6$. Можно ли на уровне значимости 0.01 считать, что средние заработные платы выпускников технических специальностей Москвы и Санкт-Петербурга одинаковы? Предполагается, что соответствующие случайные величины распределены нормально.

6. В магазин поступило 30 новых телевизоров, среди которых 5 имеют скрытые дефекты. Наудачу отбирается один телевизор. Какова вероятность того, что он не имеет скрытых дефектов?

7. Из партии, содержащей 10 изделий, среди которых 3 бракованных, наудачу извлекают 3 изделия. Найти вероятность того, что ровно одно из них бракованное.

8. Для сигнализации об аварии установлены два независимо работающих сигнализатора. Вероятность того, что при аварии сигнализатор сработает, равна 0,99 для первого сигнализатора и 0,95 для второго. Найти вероятность того, что при аварии сработает только один сигнализатор.

4. Дискретная случайная величина X задана рядом распределения. Найти:

1) функцию распределения $F(X)$ и её график;

2) математическое ожидание $M[X]$;

3) дисперсию $D[X]$.

X	1	3	4	7	8
P	0,1	0,2	0,25	0,3	0,15

9. Задана непрерывная случайная величина X с помощью плотности распределения

вероятностей $f(x)$, сосредоточенная на отрезке $[a; b]$.

- а) Найти функцию распределения $F(x)$ и ее график.
- б) Найти математическое ожидание $M[X]$.
- в) Найти дисперсию $D[X]$.

г) Найти вероятность попадания в интервал $\left(\frac{a+b}{2}; \frac{3b-a}{2}\right)$.

$$f(x) = \begin{cases} 0; & x \leq 0 \\ 3x^2 - 2x + 1; & 0 < x \leq 1 \\ 0; & x > 1. \end{cases}$$

Раздел 3.3 Проверка статистических гипотез

Цель: изучение основных методов проверки гипотез статистической информации, имеющих применение в практической деятельности будущего выпускника

Перечень изучаемых элементов содержания

Понятие статистической гипотезы. Критическая область и область принятия гипотезы. Ошибки первого и второго рода. Схема проверки гипотезы на примере сравнения двух и нескольких дисперсий нормальных генеральных совокупностей. Проверка гипотезы о равенстве двух средних нормальных генеральных совокупностей в случаях известной и неизвестной дисперсии. Сравнение выборочной средней с гипотетической генеральной средней нормальной генеральной совокупности. Проверка гипотезы о нормальном распределении на основе критерия согласия Пирсона. Ковариация, корреляция. Выборочный коэффициент корреляции, проверка гипотезы о его значимости. Построение линии регрессии.

Тема 3.4. Проверка статистических гипотез

Вопросы для самоподготовки:

1. Область принятия гипотезы.
2. Ошибки первого и второго рода.
3. Алгоритм проверки гипотезы.
4. Проверка гипотезы о нормальном распределении на основе критерия согласия Пирсона.

Тема 3.5 Основные понятия теории корреляции

Вопросы для самоподготовки:

1. Понятие ковариации двух случайных величин.
2. Свойства ковариации.
3. Коэффициент корреляции, его свойства

ПРАКТИЧЕСКОЕ ЗАДАНИЕ К РАЗДЕЛУ 3.5

Форма практического задания: расчетно-графические работы.

Пример расчетно-графической работы:

1. Используя критерий Пирсона, при уровне значимости 0,01 проверить гипотезу о нормальном распределении генеральной совокупности X по выборке объема $n = 150$, извлеченной из этой совокупности:

$a_i \div c$:	ξ	τ	9	11	13	15	17
m_i					2	1	1	7	6

		0	9	8	8	4	2		
--	--	---	---	---	---	---	---	--	--

2. Вариантами выборки являются пары значений случайных величин (X, Y) :

	,9	,4	,1	,3	,1	,4
	,5	,7	,8	,5	,1	,4

а) Найти выборочный коэффициент корреляции. При уровне значимости $\alpha = 0.05$ проверить значимость выборочного коэффициента корреляции. Выписать уравнение линейной регрессии Y на X и построить график полученного уравнения.

б) Разумно спрогнозировать значение случайной величины Y при $X = 3.8$

3. Провести полную обработку экспериментальных данных по заданной выборке объема n , взятой из генеральной совокупности нормально распределенной случайной величины X с заданной доверительной вероятностью $\gamma = 0.9$:

6,28; 6,31; 6,23; 6,35; 6,32; 6,36; 6,33; 6,31; 6,26; 6,21; 6,31; 6,38; 6,34; 6,25; 6,28; 6,39; 6,27; 6,32; 6,9; 6,30; 6,24; 6,32; 6,26; 6,35; 6,32; 6,31; 6,29; 6,28; 6,33; 6,36.

а). Найти вариационный ряд, полигон частот.

б) Составить интервальную таблицу по данным выборки (взять 7-10 интервалов), построить гистограмму частот.

в) Методом условных вариантов найти выборочное среднее \bar{X} и выборочную дисперсию S^2 :

$$\bar{X} = \frac{1}{n} \sum_{i=1}^n x_i, \quad S^2 = \frac{1}{n-1} \sum_{i=1}^n (x_i - \bar{X})^2.$$

г). Найти доверительный интервал для $m = M[x]$:

в случае известной σ ($\sigma = S$),

в случае неизвестной σ .

д) Найти доверительный интервал для среднеквадратичного отклонения $\sigma = \sqrt{D[x]}$.

е) Проверить гипотезу о нормальном распределении по критерию Пирсона: $\alpha = 0,05$.

4. При уровне значимости $\alpha = 0,1$ проверить гипотезу о равенстве дисперсий двух нормально распределенных случайных величин X и Y на основе выборочных данных при альтернативной гипотезе $H_1: D_x^2 \neq D_y^2$.

X/Y	x_i	n_i	y_i	m_i
	142	3	140	5
	145	1	146	3
	146	2	147	2
	148	4	151	2

5. Имеется таблица распределения двумерной случайной величины (X, Y) .

Вариант	Числовые данные			
	X/Y	1	3	4
	2	0,16	0,10	0,28
	3	0,14	0,20	0,12

а) Составить таблицы распределения вероятностей для каждой из величин X и Y ;

б) Найти условное математическое ожидание $M(Y/X=1)$;

в) Найти коэффициент корреляции между величинами X и Y

6. На основании полученных по результатам измерений значений величин X и Y

X	3	5	7	9	10	12
Y	14	10	9	9	6	5

Найти выборочный коэффициент корреляции.

7. Дана корреляционная таблица:

Y	X			
	5	10	15	20
10	2	-	-	-
20	5	4	1	-
30	3	8	6	3
40	-	3	6	6
50	-	-	2	1

Найти выборочное уравнение линейной регрессии Y на X.

РУБЕЖНЫЙ КОНТРОЛЬ К РАЗДЕЛУ 3: форма рубежного контроля – контрольная работа.

5. Фонд оценочных средств для проведения промежуточной аттестации обучающихся по учебной дисциплине (модулю)

5.1. Форма промежуточной аттестации обучающегося по учебной дисциплине.

Контрольным мероприятием промежуточной аттестации обучающихся по учебной дисциплине является **зачет**, которые проводятся в устной форме.

1.2. Перечень компетенций с указанием этапов их формирования в процессе освоения образовательной программы

Код компетенции	Содержание компетенции (части компетенции)	Результаты обучения	Этапы формирования компетенций в процессе освоения образовательной программы
ОПК-3	способностью выбрать инструментальные средства для обработки экономических данных в соответствии с поставленной задачей, проанализировать результаты расчетов и обосновать полученные выводы	Знать: инструментальные средства для обработки экономических данных	Этап формирования знаний
		Уметь: использовать инструменты для обработки экономических данных	Этап формирования умений
		Владеть: навыками применения инструментов для обработки экономических данных с микро и макроуровня.	Этап формирования навыков и получения опыта
ПК-2	способностью на основе типовых методик и действующей нормативно-	Знать: типовые методики расчета социально-экономических показателей, характеризующих деятельность хозяйствующих субъектов	Этап формирования знаний

	правовой базы рассчитать экономические и социально- экономические показатели, характеризующие деятельность хозяйствующих субъектов	Уметь: рассчитать экономические и социально- экономические показатели, характеризующие деятельность хозяйствующих субъектов	Этап формирования умений
		Владеть: навыками оценки деятельности хозяйствующих субъектов на основе расчета экономических и социально- экономических показателей.	Этап формирования навыков и получения опыта
ПК- 11	способностью критически оценить предлагаемые варианты управленческих решений и разработать и обосновать предложения по их совершенствованию с учетом критериев социально- экономической эффективности, рисков и возможных социально- экономических последствий	Знать: расчеты экономических и социально-экономических показателей на основе типовых методик с учетом действующей нормативно-правовой базы; экономические разделы планов предприятий различных форм собственности, организаций, ведомств	Этап формирования знаний
		Уметь: обрабатывать массивы экономических данных в соответствии с поставленной задачей, анализ, оценка, интерпретировать полученные результаты и обосновывать выводы	Этап формирования умений
		Владеть: подготовкой исходных данных для проведения расчетов экономических и социально- экономических показателей, характеризующих деятельность хозяйствующих субъектов	Этап формирования навыков и получения опыта

5.3. Описание показателей и критериев оценивания компетенций на различных этапах их формирования, описание шкал оценивания.

Код компетенции	Этапы формирования компетенций	Показатель оценивания компетенции	Критерии оценки
ОПК-3, ПК-2; ПК-11;	Этап формирования знаний.	Теоретический блок вопросов. Уровень освоения программного материала, логика и грамотность изложения, умение самостоятельно	1) обучающийся глубоко и прочно освоил программный материал, исчерпывающе, последовательно, грамотно и логически стройно

		<p>обобщать и излагать материал</p>	<p>его излагает, тесно увязывает с задачами и будущей деятельностью, не затрудняется с ответом при видоизменении задания, умеет самостоятельно обобщать и излагать материал, не допуская ошибок – 9-10 баллов; 2) обучающийся твердо знает программный материал, грамотно и по существу излагает его, не допуская существенных неточностей в ответе на вопрос, может правильно применять теоретические положения -7-8 баллов; 3) обучающийся освоил основной материал, но не знает отдельных деталей, допускает неточности, недостаточно правильные формулировки, нарушает последовательность в изложении программного материала - 5-6 баллов; 4) обучающийся не знает значительной части программного материала, допускает существенные ошибки -0-4 балла.</p>
<p>ОПК-3, ПК-2;</p>	<p>Этап формирования умений.</p>	<p>Аналитическое задание(задачи,</p>	<p>1) свободно справляется с</p>

ПК-11;		<p><i>ситуационные задания, кейсы, проблемные ситуации и т.д.)</i></p> <p>Практическое применение теоретических положений применительно к профессиональным задачам, обоснование принятых решений</p>	<p>задачами и практическими заданиями, правильно обосновывает принятые решения, задание выполнено верно, даны ясные аналитические выводы к решению задания, подкрепленные теорией- 9-10 баллов;</p> <p>2) владеет необходимыми умениями и навыками при выполнении практических заданий, задание выполнено верно, отмечается хорошее развитие аргумента, однако отмечены погрешности в ответе, скорректированные при собеседовании - 7-8 баллов;</p>
ОПК-3, ПК-2; ПК-11;	Этап формирования навыков и получения опыта	<p>Аналитическое задание:</p> <p>Решение практических заданий и задач, владение навыками и умениями при выполнении практических заданий, самостоятельность, умение обобщать и излагать материал.</p>	<p>3) испытывает затруднения в выполнении практических заданий, задание выполнено с ошибками, отсутствуют логические выводы и заключения к решению 5-6 баллов;</p> <p>4) практические задания, задачи выполняет с большими затруднениями или задание не выполнено вообще, или задание выполнено не до конца, нет четких выводов и</p>

			заклучений по решению задания, сделаны неверные выводы по решению задания - 0-4 баллов.
--	--	--	---

5.4. Типовые контрольные задания или иные материалы, необходимые для оценки знаний, умений, навыков и (или) опыта деятельности, характеризующих этапы формирования компетенций в процессе освоения образовательной программы

Вопросы для проведения промежуточной аттестации обучающихся по учебной дисциплине

Теоретический блок вопросов:

1. Общая схема исследования функции и построение графика.
2. Первообразная. Неопределенный интеграл: определение. Теорема об общем виде первообразных.
3. Основные свойства неопределенного интеграла.
4. Таблица основных интегралов.
5. Методы интегрирования: табличный, разложения.
6. Интегрирование подведением под знак дифференциала.
7. Интегрирование с помощью замены переменной.
8. Определенный интеграл: определение, свойства.
9. Формула Ньютона- Лейбница.
10. Вычисление определенного интеграла с помощью замены переменной.
11. Некоторые приложения определенного интеграла.
12. Интегралы с бесконечными пределами: определения, свойства.
13. Функции нескольких переменных: область определения, линии уровня, геометрическая интерпретация.
14. Предел функции в точке, частные производные первого и второго порядков функции нескольких переменных.
15. Частные производные первого порядка.
16. Частные производные второго порядка.
17. Полный дифференциал (для функции двух переменных).
18. Производная сложной функции.
19. Производная функции по направлению.
20. Градиент функции и его свойства.
21. Экстремумы функции двух переменных: необходимое и достаточное условия экстремума.
22. Условный экстремум (метод множителей Лагранжа).
23. Наибольшее и наименьшее значения функции в замкнутой области.
24. Первообразная. Неопределенный интеграл: определение. Теорема об общем виде первообразных.
25. Основные свойства неопределенного интеграла.
26. Таблица основных интегралов.
27. Методы интегрирования: табличный, разложения.
28. Интегрирование подведением под знак дифференциала.
29. Интегрирование с помощью замены переменной.
30. Определенный интеграл: определение, свойства.
31. Формула Ньютона- Лейбница.
32. Вычисление определенного интеграла с помощью замены переменной.
33. Некоторые приложения определенного интеграла.

34. Интегралы с бесконечными пределами: определения, свойства.
35. Эластичность функции: основные понятия.
36. Эластичность спроса и предложения.
37. Налоговая политика.
38. Задача линейной оптимизации, постановка задачи.
39. Графический метод решения задач линейной оптимизации.
40. Симплекс метод решения задач линейной оптимизации.
41. Задача нелинейной оптимизации: графический метод и метод Лагранжа
42. Задача динамической оптимизации: принцип оптимальности Беллмана.

Аналитические задания:

Аналитическое задание:

Задачи, которые могут быть включены в экзаменационный билет, приведены в примерных вариантах контрольных работ и в расчетно-графических работах.

5.5. Методические материалы, определяющие процедуры оценивания знаний, умений, навыков и (или) опыта деятельности, характеризующих этапы формирования компетенций

Промежуточная аттестации по учебной дисциплине проводится в соответствии с Положением о промежуточной аттестации обучающихся по основным профессиональным образовательным программам в Российском государственном социальном университете и Положение о балльно-рейтинговой системе оценки успеваемости обучающихся по основным профессиональным образовательным программам – программам среднего профессионального образования, программам бакалавриата, программам специалитета, программам магистратуры в Российском государственном социальном университете.

На промежуточную аттестацию отводится 20 рейтинговых баллов.

Ответы обучающегося на контрольном мероприятии промежуточной аттестации оцениваются педагогическим работником по 20 - балльной шкале, а итоговая оценка по учебной дисциплине выставляется по пятибалльной системе для экзамена/дифференцированного зачета и по системе зачтено/не зачтено для зачета.

Критерии выставления оценки определяются Положением о балльно-рейтинговой системе оценки успеваемости обучающихся по основным профессиональным образовательным программам – программам среднего профессионального образования, программам бакалавриата, программам специалитета, программам магистратуры в Российском государственном социальном университете.

6. Перечень основной и дополнительной учебной литературы для освоения учебной дисциплины.

6.1. Основная литература.

1. Теория вероятностей и математическая статистика. Математические модели : учебник для вузов / В. Д. Мятлев, Л. А. Панченко, Г. Ю. Ризниченко, А. Т. Терехин. — 2-е изд., испр. и доп. — Москва : Издательство Юрайт, 2020. — 321 с. — (Высшее образование). — ISBN 978-5-534-01698-7. — Текст : электронный // ЭБС Юрайт [сайт]. — URL: <https://urait.ru/bcode/451559>

2. Попов, А. М. Теория вероятностей и математическая статистика : учебник и практикум для вузов / А. М. Попов, В. Н. Сотников ; под редакцией А. М. Попова. — 2-е изд., испр. и доп. — Москва : Издательство Юрайт, 2020. — 434 с. — (Высшее образование). — ISBN 978-5-534-01009-1. — Текст : электронный // ЭБС Юрайт [сайт]. — URL: <https://urait.ru/bcode/449816>

1.3. Дополнительная литература

1. Далингер, В. А. Теория вероятностей и математическая статистика с применением Mathcad : учебник и практикум для вузов / В. А. Далингер, С. Д. Симонженков, Б. С. Галюкшов. — 2-е изд., испр. и доп. — Москва : Издательство Юрайт, 2020. — 145 с. — (Высшее образование). — ISBN 978-5-534-10080-8. — Текст : электронный // ЭБС Юрайт [сайт]. — URL: <https://urait.ru/bcode/452017>

2. Кацман, Ю. Я. Теория вероятностей и математическая статистика. Примеры с решениями : учебник для вузов / Ю. Я. Кацман. — Москва : Издательство Юрайт, 2020. — 130 с. — (Высшее образование). — ISBN 978-5-534-10082-2. — Текст : электронный // ЭБС Юрайт [сайт]. — URL: <https://urait.ru/bcode/451365>

3. Андрухаев, Х. М. Теория вероятностей и математическая статистика. Сборник задач : учебное пособие для вузов / Х. М. Андрухаев. — 3-е изд., испр. и доп. — Москва : Издательство Юрайт, 2020. — 177 с. — (Высшее образование). — ISBN 978-5-9916-8599-3. — Текст : электронный // ЭБС Юрайт [сайт]. — URL: <https://urait.ru/bcode/452290>

4. Кремер, Н. Ш. Теория вероятностей : учебник и практикум для вузов / Н. Ш. Кремер. — Москва : Издательство Юрайт, 2020. — 271 с. — (Высшее образование). — ISBN 978-5-9916-9888-7. — Текст : электронный // ЭБС Юрайт [сайт]. — URL: <https://urait.ru/bcode/451059>

7. Перечень ресурсов информационно-коммуникационной сети «Интернет», необходимых для освоения учебной дисциплины

1. Сайт Росстата: <http://www.gks.ru>
2. Сайт Министерства Финансов Российской Федерации//<http://www.minfin.ru/ru/> ;
3. Сайт Центрального Банка РФ <http://www.cbr.ru>
4. Сайт Института профессиональных бухгалтеров и аудиторов России (<http://www.ipbr.ru>).
5. Сайт журнала «Главбух» (<http://www.glavbukh.ru>).
6. Сайт издательства «Бухгалтерский учет» /www.buhgalt.ru
7. Электронная версия журнала «Налоговый вестник»/ www.nalvest.com
8. Информационно-аналитический сайт: бухгалтерский учет, налогообложение, аудит : www.audit-it.ru
9. Журнал «Расчет»: <http://www.raschet.ru>

Название электронного ресурса	Описание электронного ресурса	Используемый для работы адрес
Университетская	Университетская информационная система	https://uisrussia.msu.ru/

информационная система РОССИЯ (УИС РОССИЯ)	РОССИЯ (УИС РОССИЯ) – электронная библиотека и база для исследований и учебных курсов в области экономики, управления, социологии, лингвистики, философии, филологии, международных отношений и других гуманитарных наук. УИС РОССИЯ поддерживается на базе Научно-исследовательского вычислительного центра МГУ имени М.В. Ломоносова	100% доступ
Электронная библиотека учебников	На сайте представлены учебники, лекции, доклады, монографии по естественным и гуманитарным наукам.	http://studentam.net 100% доступ
Cyberleninka	Содержит каталог научной периодики по большому количеству научных дисциплин, который содержит полную информацию о научных журналах в электронном виде, включающую их описания и все вышедшие выпуски с содержанием, темами научных статей и их полными текстами.	http://cyberleninka.ru/journal 100% доступ
Единое окно доступа к образовательным ресурсам	Информационная система предоставляет свободный доступ к каталогу образовательных интернет-ресурсов и полнотекстовой электронной учебно-методической библиотеке для общего и профессионального образования	http://window.edu.ru/library 100% доступ
Электронные библиотеки. Электронные библиотеки, словари, энциклопедии	Интернет-ресурсы образовательного и научно-образовательного назначения, оформленные в виде электронных библиотек, словарей и энциклопедий, предоставляют открытый доступ к полнотекстовым информационным ресурсам, представленным в электронном формате — учебникам и учебным пособиям, хрестоматиям и художественным произведениям, историческим источникам и научно-популярным статьям, справочным изданиям и др.	http://gigabaza.ru/doc/131454.html 100% доступ

7.1. Профессиональные базы данных и информационные справочные системы

1. База данных Федеральной налоговой службы «Статистика и аналитика» - <https://www.nalog.ru/>
2. Справочная правовая система «Консультант Плюс»
3. База данных Научной электронной библиотеки eLIBRARY.RU - <https://elibrary.ru/defaultx.asp>
4. База данных Всемирного банка - Открытые данные - <https://data.worldbank.org>
5. База программных средств налогового учета - <https://www.nalog.ru/rn39/program/>

Информационные справочные системы

№№	Название электронного ресурса	Описание электронного ресурса	Используемый для работы адрес
1.	ЭБС «Университетская библиотека онлайн»	Электронно-библиотечная система, электронные книги и аудиокниг, учебники для ВУЗов, средних специальных учебных заведений и школы, а также	http://biblioclub.ru/ 100% доступ

		научные монографии, научная периодика, в т.ч. журналы ВАК.	
2.	Научная электронная библиотека eLIBRARY.ru	Поиск по рефератам и полным текстам статей, опубликованных в российских и зарубежных научно-технических журналах.	http://elibrary.ru/ Доступ с любого компьютера в сети Университета
3.	ЭБС издательства «Юрайт»	Электронно-библиотечная система, коллекция электронных версий книг.	https://urait.ru/ 100% доступ
4.	ЭБС издательства "ЛАНЬ"	Электронно-библиотечная система, коллекция электронных версий книг.	http://e.lanbook.com/ 100% доступ
5.	ЭБС "Book.ru"	Электронно-библиотечная система, коллекция электронных версий книг.	http://www.book.ru 100% доступ
6.	База данных EastView	Полнотекстовая база данных периодики.	http://ebiblioteka.ru/ С любого компьютера в сети Университета
7.	База данных международного индекса научного цитирования – Scopus:	Библиографическая и реферативная информация и инструменты для отслеживания цитируемости статей, опубликованных в научных изданиях.	http://www.scopus.com/ Доступ с любого компьютера в сети Университета.
8.	Международный индекс научного цитирования Web of Science (Web of Knowledge)	Библиографическая и реферативная информация и инструменты для отслеживания цитируемости статей, опубликованных в научных изданиях. Университета.	http://webofknowledge.com; Доступ с любого компьютера в сети Университета.
9	Президентская библиотека им. Б.Н.Ельцина	Общегосударственное электронное хранилище цифровых копий важнейших документов по истории, теории и практике российской государственности, русскому языку, а также мультимедийных образовательных, научно-образовательных, культурно-просветительских и информационно-аналитических ресурсов.	https://www.prlib.ru/ Доступ в электронном читальном зале Научной библиотеки Университета.
10	Национальная электронная библиотека	Крупнейшее собрание книг, диссертаций, музыкальных нот, карт и прочих материалов.	https://rusneb.ru/ доступ к полной коллекции с компьютеров в электронном читальном зале Научной библиотеки Университета

11.	Видеотека учебных фильмов «Решение»	Коллекция учебных видеофильмов	http://eduvideo.online 100% доступ
-----	-------------------------------------	--------------------------------	--

8. Методические указания для обучающихся по освоению учебной дисциплины (модуля)

Освоение обучающимся учебной дисциплины (модуля) «Теория вероятностей» предполагает изучение материалов дисциплины на аудиторных занятиях и в ходе самостоятельной работы. Аудиторные занятия проходят в форме лекций и практических занятий. Самостоятельная работа включает разнообразный комплекс видов и форм работы обучающихся.

Для успешного освоения дисциплины (модуля) и достижения поставленных целей необходимо внимательно ознакомиться с рабочей программы дисциплины (модуля), доступной в электронной информационно-образовательной среде РГСУ.

Следует обратить внимание на списки основной и дополнительной литературы, на предлагаемые преподавателем ресурсы информационно-телекоммуникационной сети Интернет. Эта информация необходима для самостоятельной работы обучающегося.

При подготовке к аудиторным занятиям необходимо помнить особенности каждой формы его проведения.

Подготовка к учебному занятию лекционного типа заключается в следующем.

С целью обеспечения успешного обучения обучающийся должен готовиться к лекции, поскольку она является важнейшей формой организации учебного процесса, поскольку:

- знакомит с новым учебным материалом;
- разъясняет учебные элементы, трудные для понимания;
- систематизирует учебный материал;
- ориентирует в учебном процессе.

С этой целью:

- внимательно прочитайте материал предыдущей лекции;
- ознакомьтесь с учебным материалом по учебнику и учебным пособиям с темой прочитанной лекции;
- внесите дополнения к полученным ранее знаниям по теме лекции на полях лекционной тетради;
- запишите возможные вопросы, которые вы зададите лектору на лекции по материалу изученной лекции;
- постарайтесь уяснить место изучаемой темы в своей подготовке;
- узнайте тему предстоящей лекции (по тематическому плану, по информации лектора) и запишите информацию, которой вы владеете по данному вопросу.

Подготовка к занятию семинарского типа

При подготовке и работе во время проведения занятий семинарского типа следует обратить внимание на следующие моменты: на процесс предварительной подготовки, на работу во время занятия, обработку полученных результатов, исправление полученных замечаний.

Предварительная подготовка к учебному занятию семинарского типа заключается в изучении теоретического материала в отведенное для самостоятельной работы время, ознакомление с инструктивными материалами с целью осознания задач практического занятия, техники безопасности при работе с приборами, веществами.

Работа во время проведения учебного занятия семинарского типа включает:

- консультирование студентов преподавателями и вспомогательным персоналом с целью предоставления исчерпывающей информации, необходимой для самостоятельного выполнения предложенных преподавателем задач, ознакомление с правилами техники безопасности при работе в лаборатории;
- самостоятельное выполнение заданий согласно обозначенной учебной программой тематики.

Главным результатом в данном случае служит получение положительной оценки по каждому практическому занятию. Это является необходимым условием при проведении рубежного контроля и допуска к зачету и экзамену. При получении неудовлетворительных результатов обучающийся имеет право в дополнительное время пересдать преподавателю работу до проведения промежуточной аттестации.

Самостоятельная работа.

Для более углубленного изучения темы задания для самостоятельной работы рекомендуется выполнять параллельно с изучением данной темы. При выполнении заданий по возможности используйте наглядное представление материала. Более подробная информация о самостоятельной работе представлена в разделах «Учебно-методическое обеспечение самостоятельной работы по дисциплине (модулю)», «Методические указания к самостоятельной работе по дисциплине (модулю)».

9. Информационно-технологическое обеспечение образовательного процесса по учебной дисциплине

9.1. Информационные технологии

1. Персональные компьютеры;
2. Доступ к интернет
3. Проектор.

9.2. Программное обеспечение (при необходимости)

1. Microsoft Office (Word, Excel, Power Pont),
2. 1-C: Бухгалтерия.

9.3. Информационные справочные системы (при необходимости)

Консультант Плюс

Материально-техническое обеспечение образовательного процесса по дисциплине (модулю)

Для изучения учебной дисциплины (модуля) «**Теория вероятностей**» в рамках реализации основной профессиональной образовательной программы по направлению подготовки «**38.03.01- Экономика**» используются:

Учебная аудитория для занятий лекционного типа оснащена специализированной мебелью (стол для преподавателя, парты, стулья, доска для написания мелом); техническими средствами обучения (видеопроекторное оборудование, средства звуковоспроизведения, экран и имеющие выход в сеть Интернет).

Учебная аудитория для занятий семинарского типа: оснащена специализированной мебелью (стол для преподавателя, парты, стулья, доска для написания мелом); техническими средствами обучения (видеопроекторное оборудование, средства звуковоспроизведения, экран и имеющие выход в сеть Интернет).

Помещения для самостоятельной работы обучающихся: оснащены компьютерной техникой с возможностью подключения к сети «Интернет» и обеспечением доступа в электронную информационно- образовательную среду организации.

11. Образовательные технологии

При реализации дисциплины (модуля) «**Теория вероятностей**» применяются различные образовательные технологии, в том числе технологии электронного обучения.

Освоение дисциплины (модуля) «**Теория вероятностей**» предусматривает использование в учебном процессе активных и интерактивных форм проведения учебных занятий в форме

разбора конкретных ситуаций и решения практических заданий в сочетании с внеаудиторной работой с целью формирования и развития профессиональных навыков обучающихся.

При освоении дисциплины (модуля) «**Теория вероятностей**» предусмотрено применение электронного обучения.

Учебные часы дисциплины (модуля) «**Теория вероятностей**» предусматривают классическую контактную работу преподавателя с обучающимся в аудитории и контактную работу посредством электронной информационно-образовательной среды в синхронном и асинхронном режиме (вне аудитории) посредством применения возможностей компьютерных технологий (электронная почта, электронный учебник, тестирование, вебинар, видеофильм, презентация, форум и др.).

В рамках дисциплины (модуля) «**Теория вероятностей**» предусмотрены встречи с руководителями и работниками организаций, деятельность которых связана с направленностью (профилем) реализуемой основной профессиональной образовательной программы.

Лист регистрации изменений


№ п/п	Содержание изменения	Реквизиты документа об утверждении изменения	Дата введения изменения
1.	Утверждена и введена в действие решением Ученого совета на основании Федерального государственного образовательного стандарта высшего образования по направлению подготовки 38.03.01 Экономика (уровень бакалавриата), утвержденного приказом Министерства образования и науки Российской Федерации от 12.11.2015 № 1327	Протокол заседания Ученого совета № 10 от «28» мая 2020 года	01.09.2020
2.	Актуализирована с учетом развития науки, культуры, экономики, техники, технологий и социальной сферы	Протокол заседания Ученого совета Экономического факультета № 10 от «28» мая 2020 года	01.09.2020
3.	*	Протокол заседания Ученого совета № _____ от «____» _____ 20____ года	____.____.____
4.	*	Протокол заседания Ученого совета № _____ от «____» _____ 20____ года	____.____.____
5.			



Министерство науки и высшего образования Российской Федерации
ФЕДЕРАЛЬНОЕ ГОСУДАРСТВЕННОЕ БЮДЖЕТНОЕ ОБРАЗОВАТЕЛЬНОЕ
УЧРЕЖДЕНИЕ ВЫСШЕГО ОБРАЗОВАНИЯ
«РОССИЙСКИЙ ГОСУДАРСТВЕННЫЙ СОЦИАЛЬНЫЙ УНИВЕРСИТЕТ»

УТВЕРЖДАЮ

Декан Экономического факультета

 / Солодуха П.В.
(ФИО)

«28» мая 2020г.

РАБОЧАЯ ПРОГРАММА ДИСЦИПЛИНЫ (МОДУЛЯ)
ФИНАНСЫ И ФИНАНСОВАЯ СИСТЕМА ГОСУДАРСТВА

Наименование образовательной программы
Экономика и управление предприятиями

Направление подготовки
38.03.01 Экономика (уровень бакалавриата)

Направленность (профиль)
Экономика и управление предприятиями

ОБРАЗОВАТЕЛЬНАЯ ПРОГРАММА ВЫСШЕГО ОБРАЗОВАНИЯ –
ПРОГРАММА БАКАЛАВРИАТА

Уровень профессионального образования
Высшее образование – бакалавриат


Форма обучения
Очная, очно-заочная, заочная,
заочная форма обучения с использованием дистанционных
образовательных технологий

Москва 2020

Рабочая программа дисциплины (модуля) «**Финансы и финансовая система государства**» разработана на основании федерального государственного образовательного стандарта высшего образования по направлению подготовки 38.03.01 Экономика (уровень бакалавриата), утвержденного приказом Министерства образования и науки Российской Федерации от 12.11.2015 № 1327, учебного плана по основной профессиональной образовательной программе высшего образования «Экономика и управление предприятиями».

Рабочая программа дисциплины (модуля) разработана рабочей группой в составе: канд.экон.наук, доцент Егорова Е.Н.

Руководитель основной профессиональной образовательной программы, к.э.н., доцент

(подпись)


С.В. ШАМШЕЕВ

(подпись)

Рабочая программа дисциплины (модуля) обсуждена и утверждена на Ученом совете Экономического факультета
Протокол № 10 от «28» мая 2020 года
Декан факультета:
д-р эконом.наук, профессор


(подпись)

П.В.СОЛОДУХА


Рабочая программа дисциплины (модуля) рекомендована к утверждению представителями организаций-работодателей

Директор департамента персонала и документооборота, ПАО «Московский кредитный банк»


(подпись)

Н.В.КУДРЯШОВА

Член Правления Банка, вице-президент, руководитель блока «Риски» ПАО Банк «Открытие»


(подпись)

И.В.КРЕМЛЕВА


Рабочая программа дисциплины (модуля) рецензирована и рекомендована к утверждению:

Д-р экон.наук, доцент, профессор
Департамента корпоративных финансов и корпоративного управления
Финансового университета при
Правительстве РФ


(подпись)

Л.И.ЧЕРНИКОВА

Канд. экон. наук, доцент
Экономического факультета


(подпись)

С.В.ШАМШЕЕВ

Согласовано
Научная библиотека, директор


(подпись)

И.Г. МАЛ'ЯР

СОДЕРЖАНИЕ

1. Общие положения	4
1.1. Цель и задачи дисциплины (модуля).....	4
1.2. Место дисциплины (модуля) в структуре основной профессиональной образовательной программы	4
1.3. Планируемые результаты обучения по дисциплине (модулю) в рамках планируемых результатов освоения основной профессиональной образовательной программы	4
2. Объем дисциплины (модуля), включая контактную работу обучающегося с преподавателем и самостоятельную работу обучающегося.....	7
3. Содержание учебной дисциплины	10
3.1. Учебно-тематический план по очной форме обучения	10
3.2. Учебно-тематический план по очно-заочной форме обучения	10
3.3. Учебно-тематический план по заочной форме обучения	11
3.4. Учебно-тематический план по заочной форме обучения с использованием дистанционных образовательных технологий	12
4. Учебно-методическое обеспечение самостоятельной работы обучающихся по дисциплине (модулю).....	13
5. Фонд оценочных средств для проведения промежуточной аттестации обучающихся по дисциплине (модулю)	47
5.1. Форма промежуточной аттестации обучающегося по дисциплине (модулю)	47
5.2. Перечень компетенций с указанием этапов их формирования в процессе освоения образовательной программы	47
5.3. Описание показателей и критериев оценивания компетенций на различных этапах их формирования, описание шкал оценивания	51
5.4. Типовые контрольные задания или иные материалы, необходимые для оценки знаний, умений, навыков и (или) опыта деятельности, характеризующих этапы формирования компетенций в процессе освоения образовательной программы	52
5.5. Методические материалы, определяющие процедуры оценивания знаний, умений, навыков и (или) опыта деятельности, характеризующих этапы формирования компетенций.....	53
6. Перечень основной и дополнительной учебной литературы для освоения дисциплины (модуля) 56	
6.1. Основная литература	56
6.2. Дополнительная литература.....	56
7. Перечень ресурсов информационно-коммуникационной сети «Интернет», необходимых для освоения дисциплины (модуля).....	56
8. Методические указания для обучающихся по освоению дисциплины (модуля).....	58
9. Информационно-технологическое обеспечение образовательного процесса по дисциплине (модулю).....	60
9.1. Информационные технологии	60
9.2. Программное обеспечение	60
9.3. Информационные справочные системы	60
10. Материально-техническое обеспечение образовательного процесса по дисциплине (модулю) ..	60
11. Образовательные технологии	60
Лист регистрации изменений	Ошибка! Закладка не определена.

1. Общие положения

1.1. Цель и задачи дисциплины (модуля)

Цель учебной дисциплины заключается в получении обучающимися теоретических знаний о месте и роли финансов в системе экономических отношений с последующим применением в профессиональной сфере практических навыков по формированию общей культуры, общей культуры, расчётно-экономических, организационно-управленческих, расчётно-финансовых и банковских навыков.

Задачи учебной дисциплины:

- изучить основные понятия теории финансов, их содержание и механизмы реализации;
- изучить позиции ведущих школ и направлений современной финансово-кредитной науки;
- раскрыть особенности организации и функционирования денежно-кредитной и финансовой систем, роль денег и кредита в регулировании макроэкономических процессов;
- сформировать представление о месте и роли финансов в современной рыночной экономике;
- сформировать у студентов навыки систематизации и оценки различных явлений и закономерностей в финансовой сфере;
- овладеть приемами анализа и прогнозирования процессов в сфере финансовых отношений;

1.2. Место дисциплины (модуля) в структуре основной профессиональной образовательной программы

Дисциплина (модуль) «**Финансы и финансовая система государства**» реализуется в вариативной части основной профессиональной образовательной программы «Экономика и управление предприятиями» по направлению подготовки 38.03.01 Экономика очной, очно-заочной, заочной и заочной формам обучения с использованием дистанционных образовательных технологий.

Изучение дисциплины (модуля) «**Финансы и финансовая система государства**» базируется на знаниях и умениях, полученных обучающимися ранее в ходе освоения программного материала ряда дисциплин (модулей): «Экономика», «Микроэкономика», «Макроэкономика».

Изучение дисциплины (модуля) «**Финансы и финансовая система государства**» является базовым для последующего освоения программного материала дисциплин (модулей): «Финансы организаций», «Корпоративные финансы», «Инвестиции» «Налоги и налогообложение».

1.3. Планируемые результаты обучения по дисциплине (модулю) в рамках планируемых результатов освоения основной профессиональной образовательной программы

Процесс освоения дисциплины (модуля) направлен на формирование у обучающихся следующих общекультурных и профессиональных компетенций: ОПК-2; ПК-1; ПК-3; ПК-5; ПК-19; ПК-22; ПК-24; ПК-26; ПК-27:

- способностью осуществлять сбор, анализ и обработку данных, необходимых для решения профессиональных задач (ОПК-2);
- способностью собрать и проанализировать исходные данные, необходимые для расчета экономических и социально-экономических показателей, характеризующих деятельность хозяйствующих субъектов (ПК-1);

- способностью выполнять необходимые для составления экономических разделов планов расчеты, обосновывать их и представлять результаты работы в соответствии с принятыми в организации стандартами (ПК-3);

- способностью анализировать и интерпретировать финансовую, бухгалтерскую и иную информацию, содержащуюся в отчетности предприятий различных форм собственности, организаций, ведомств и т.д. и использовать полученные сведения для принятия управленческих решений (ПК-5),

- способностью рассчитывать показатели проектов бюджетов бюджетной системы Российской Федерации, обеспечивать их исполнение и контроль, составлять бюджетные сметы казенных учреждений и планы финансово-хозяйственной деятельности бюджетных и автономных учреждений (ПК-19);

- способностью применять нормы, регулирующие бюджетные, налоговые, валютные отношения в области страховой, банковской деятельности, учета и контроля (ПК-22);

- способностью осуществлять расчетно-кассовое обслуживание клиентов, межбанковские расчеты, расчеты по экспортно-импортным операциям (ПК-24);

- способностью осуществлять активно-пассивные и посреднические операции с ценными бумагами (ПК-26);

- способностью готовить отчетность и обеспечивать контроль за выполнением резервных требований Банка России (ПК-27)

в соответствии с основной профессиональной образовательной программой «Экономика и управление предприятиями» по направлению подготовки 38.03.01 Экономика.

В результате освоения дисциплины (модуля) обучающийся должен демонстрировать следующие результаты:

Код компетенции	Содержание компетенции	Результаты обучения
ОПК-2	способностью осуществлять сбор, анализ и обработку данных, необходимых для решения профессиональных задач	Знать: как самостоятельно осуществлять сбор, анализ и обработку данных, обосновывать их выбор для решения профессиональных задач
		Уметь: применять методы сбора, анализа и обработки, обосновывать их выбор для решения профессиональных задач
		Владеть: навыками анализа качества управленческих решений и обосновывать их выбор для решения профессиональных задач
ПК-1	способностью собрать и проанализировать исходные данные, необходимые для расчета экономических и социально-экономических показателей, характеризующих деятельность хозяйствующих субъектов	Знать: основы исчисления налоговой базы, применения налоговой ставки и определения иных элементов налогов
		Уметь: определять размер налоговой базы, налоговой ставки и иных элементов налогов
		Владеть: навыками определения элементов налога

ПК-3	способностью выполнять необходимые для составления экономических разделов планов расчеты, обосновать их и представлять результаты работы в соответствии с принятыми в организации стандартами	Знать: расчеты экономических и социально-экономических показателей на основе типовых методик с учетом действующей нормативно-правовой базы; экономические разделы планов предприятий различных форм собственности, организаций, ведомств
		Уметь: обрабатывать массивы экономических данных в соответствии с поставленной задачей, анализ, оценка, интерпретировать полученные результаты и обосновывать выводы
		Владеть: подготовкой исходных данных для проведения расчетов экономических и социально-экономических показателей, характеризующих деятельность хозяйствующих субъектов
ПК-5	способностью анализировать и интерпретировать финансовую, бухгалтерскую и иную информацию, содержащуюся в отчетности предприятий различных форм собственности, организаций, ведомств и т.д. и использовать полученные сведения для принятия управленческих решений	Знать: основы составления налоговой отчетности, особенности определения налоговой нагрузки предприятия
		Уметь: составлять налоговую отчетность, рассчитывать размер налоговой нагрузки организации, планировать ее размер
		Владеть: навыками составления налоговой отчетности, расчета и планирования налоговой нагрузки организации
ПК-19	способностью рассчитывать показатели проектов бюджетов бюджетной системы Российской Федерации, обеспечивать их исполнение и контроль, составлять бюджетные сметы казенных учреждений и планы финансово-хозяйственной деятельности бюджетных и автономных учреждений	Знать: - приемы составления планов финансово-хозяйственной деятельности бюджетных и автономных учреждений.
		Уметь: составлять планы финансово-хозяйственной деятельности бюджетных и автономных учреждений.
		Владеть: навыками обоснования составления финансово-хозяйственных планов.
ПК-22	способностью применять нормы, регулирующие бюджетные, налоговые, валютные отношения в области страховой,	Знать: основы финансового законодательства РФ
		Уметь: применять нормы регулирующие бюджетные,

	банковской деятельности, учета и контроля	налоговые, валютные отношения в области страховой, банковской деятельности, учета и контроля Владеть: практическими навыками по квалификации конкретной практической ситуации в области финансового контроля
ПК-24	способностью осуществлять расчетно-кассовые обслуживание клиентов, межбанковские расчеты, расчеты по экспортно-импортным операциям	Владеть: навыками анализа качества управленческих решений и обосновывать их выбор для решения профессиональных задач Знать: - основы расчетно-кассового обслуживания клиентов, межбанковских расчетов, расчетов по экспортно-импортным операциям Уметь: - осуществлять расчетно-кассовые обслуживание клиентов, межбанковские расчеты, расчеты по экспортно-импортным операциям
ПК- 26	способность осуществлять активно-пассивные и посреднические операции с ценными бумагами	Владеть: навыками оценки кредитоспособности клиентов, сопровождения кредитов, проведения операций на рынке межбанковских кредитов Знать: основы осуществления активно-пассивных и посреднических операций с ценными бумагами Уметь: осуществлять активно-пассивные и посреднические операции с ценными бумагами
ПК-27	способностью готовить отчетность и обеспечивать контроль за выполнением резервных требований Банка России	Владеть: навыками осуществления активно-пассивных и посреднических операций с ценными бумагами Знать: основы составления отчетности резервных требований Банка России Уметь: готовить отчетность и обеспечивать контроль за выполнением резервных требований Банка России

2. Объем дисциплины (модуля), включая контактную работу обучающегося с преподавателем и самостоятельную работу обучающегося

Общая трудоемкость дисциплины (модуля) составляет 6 зачетных единиц, по очной форме обучения

Вид учебной работы	Всего часов	Семестры
		3
Аудиторные учебные занятия, всего	108	108
В том числе контактная работа обучающихся с		

преподавателем:		
Учебные занятия лекционного типа	28	28
Учебные занятия семинарского типа	32	32
Лабораторные занятия		
Контактная работа в ЭИОС	48	48
Самостоятельная работа обучающихся*, всего	72	72
В том числе:		
Подготовка к лекционным и практическим занятиям, самостоятельное изучение разделов дисциплины в ЭИОС	30	30
Выполнение практических заданий	30	30
Рубежный текущий контроль	12	12
Вид промежуточной аттестации, контроль (час)	36	Экзамен 36
Общая трудоемкость учебной дисциплины, з.е.	6	6

по очно-заочной форме обучения

Вид учебной работы	Всего часов	Семестры
		3
Аудиторные учебные занятия, всего	72	72
В том числе контактная работа обучающихся с преподавателем:		
Учебные занятия лекционного типа	16	16
Учебные занятия семинарского типа	20	20
Лабораторные занятия		
Контактная работа в ЭИОС	36	36
Самостоятельная работа обучающихся*, всего	108	108
В том числе:		
Подготовка к лекционным и практическим занятиям, самостоятельное изучение разделов дисциплины в ЭИОС	48	48
Выполнение практических заданий	48	48
Рубежный текущий контроль	12	12
Вид промежуточной аттестации, контроль (час)	36	Экзамен 36
Общая трудоемкость учебной дисциплины, з.е.	6	6

по заочной форме обучения

Вид учебной работы	Всего часов	Семестры	
		4	5
Аудиторные учебные занятия, всего	48	40	8
В том числе контактная работа обучающихся с преподавателем:			
Учебные занятия лекционного типа	10	8	2
Учебные занятия семинарского типа	14	12	2
Лабораторные занятия			
Контактная работа в ЭИОС	24	20	4
Самостоятельная работа обучающихся*, всего	159	140	19
В том числе:			
Подготовка к лекционным и практическим занятиям, самостоятельное изучение разделов дисциплины в ЭИОС	73	65	8
Выполнение практических заданий	74	65	9
Рубежный текущий контроль	12	10	2
Вид промежуточной аттестации, контроль (час)	9		Экзамен 9
Общая трудоемкость учебной дисциплины, з.е.			

по заочной форме обучения с использованием дистанционных образовательных технологий

Вид учебной работы	Всего часов	Семестры
		3
Аудиторные учебные занятия, всего	48	48
В том числе контактная работа обучающихся с преподавателем:		
Учебные занятия лекционного типа	10	10
Учебные занятия семинарского типа	14	14
Лабораторные занятия		
Контактная работа в ЭИОС	24	24
Самостоятельная работа обучающихся*, всего	132	132
В том числе:		
Подготовка к лекционным и практическим занятиям, самостоятельное изучение разделов дисциплины в ЭИОС	60	60
Выполнение практических заданий	60	60
Рубежный текущий контроль	12	12
Вид промежуточной аттестации, контроль (час)	36	Экзамен 36
Общая трудоемкость учебной дисциплины, з.е.	6	6

3. Содержание учебной дисциплины

3.1. Учебно-тематический план по очной форме обучения

Объем учебных занятий составляет 54 час.

Объем самостоятельной работы – 108 часа.

Раздел, тема	Виды учебной работы, академических часов					
	Всего	Самостоятельная работа, в т.ч. промежуточная аттестация (СРС+контроль)	Контактная работа обучающихся с преподавателем			
			Всего	Лекционного типа	Семинарского типа	Лабораторные занятия
Семестр 3						
Раздел 1. Теоретические основы функционирования Финансов. Финансовая система государства	36	24	12	4	4	8
Раздел 2. Финансовая политика. Финансовая стратегия и тактика. Основы управления финансами	36	18	18	4	6	8
Раздел 3. Государственные и муниципальные финансы. Бюджетная политика и бюджетная система	36	16	20	6	6	8
Раздел 4. Государственные Внебюджетные фонды РФ	36	20	16	4	4	8
Раздел 5. Страхование и страховые фонды	36	18	18	4	6	8
Раздел 6. Финансы хозяйствующих субъектов и домашних хозяйств	36	16	20	6	6	8
Общий объем, часов	216	108	108	28	32	48
Форма промежуточной аттестации	Экзамен					

3.2. Учебно-тематический план по очно-заочной форме обучения

Объем учебных занятий составляет 36 часов + 36 часов контактная работа в ЭИОС.

Объем самостоятельной работы – 72 часа

Раздел, тема	Виды учебной работы, академических часов		
	Всего	работа, в т.ч. промежуточная аттестация	Контактная работа обучающихся с преподавателем

			Всего	Лекционного типа	Семинарского типа	Лабораторные занятия	Контактная работа в ЭИОС
Семестр 3							
Раздел 1. Теоретические основы функционирования Финансов. Финансовая система государства	36	26	10	2	2		6
Раздел 2. Финансовая политика. Финансовая стратегия и тактика. Основы управления финансами	36	24	12	2	4		6
Раздел 3. Государственные и муниципальные финансы. Бюджетная политика и бюджетная система	36	22	14	4	4		6
Раздел 4. Государственные Внебюджетные фонды РФ	36	26	10	2	2		6
Раздел 5. Страхование и страховые фонды	36	24	12	2	4		6
Раздел 6. Финансы хозяйствующих субъектов и домашних хозяйств	36	22	14	4	4		6
Общий объем, часов	216	144	72	16	20		36
Форма промежуточной аттестации	Экзамен						

3.3. Учебно-тематический план по заочной форме обучения

Объем учебных занятий составляет 24 часа + 24 часа контактная работа в ЭИОС.

Объем самостоятельной работы – 159 часов + 9 часов контроль.

Раздел, тема	Виды учебной работы, академических часов						
	Всего	Самостоятельная работа, в т.ч. промежуточная аттестация (СРС+контроль)	Контактная работа обучающихся с преподавателем				
			Всего	Лекционного типа	Семинарского типа	Лабораторные занятия	Контактная работа в ЭИОС
Семестр 4							
Раздел 1. Теоретические основы функционирования	36	29	7	1	2		4

Финансов. Финансовая система государства							
Раздел 2. Финансовая политика. Финансовая стратегия и тактика. Основы управления финансами	36	29	7	1	2		4
Раздел 3. Государственные и муниципальные финансы. Бюджетная политика и бюджетная система	36	28	8	2	2		4
Раздел 4. Государственные Внебюджетные фонды РФ	36	26	10	2	4		4
Раздел 5. Страхование и страховые фонды	36	28	8	2	2		4
Общий объем, часов	180	140	40	8	12		20
Форма промежуточной аттестации							
Семестр 5							
Раздел 6. Финансы хозяйствующих субъектов и домашних хозяйств	36	28	8	2	2		4
Общий объем, часов	36	28	8	2	2		4
Форма промежуточной аттестации	Экзамен						

3.4. Учебно-тематический план по заочной форме обучения с использованием дистанционных образовательных технологий

Объем учебных занятий составляет 24 часа + 24 часа контактная работа в ЭИОС.
Объем самостоятельной работы – 168 часа.

Раздел, тема	Виды учебной работы, академических часов						
	Всего	Самостоятельная работа, в т.ч. промежуточная аттестация (СРС+контроль)	Контактная работа обучающихся с преподавателем				
			Всего	Лекционного типа	Семинарского типа	Лабораторные занятия	Контактная работа в ЭИОС
Семестр 3							
Раздел 1. Теоретические основы функционирования Финансов. Финансовая система государства	36	29	7	1	2		4
Раздел 2. Финансовая политика. Финансовая	36	29	7	1	2		4

стратегия и тактика. Основы управления финансами							
Раздел 3. Государственные и муниципальные финансы. Бюджетная политика и бюджетная система	36	16	10	2	2		4
Раздел 4. Государственные Внебюджетные фонды РФ	36	29	7	2	2		4
Раздел 5. Страхование и страховые фонды	36	29	7	2	2		4
Раздел 6. Финансы хозяйствующих субъектов и домашних хозяйств	36	16	10	2	4		4
Общий объем, часов	216	84	24	10	14		24
Форма промежуточной аттестации	Экзамен						

4. Учебно-методическое обеспечение самостоятельной работы обучающихся по дисциплине (модулю)

4.1. Виды самостоятельной работы обучающихся по дисциплине (модулю)

Очная форма обучения

Раздел, тема	Всего СРС + контроль	Виды самостоятельной работы обучающихся, в т.ч. контроль						
		Академическая активность, час	Форма академической активности	Выполнение практ. заданий, час	Форма практического задания	Рубежный текущий контроль, час	Форма рубежного текущего контроля	Контроль (промежут. аттестация), час
Семестр 5								
Раздел 1. Теоретические основы функционирования Финансов. Финансовая система государства	18	5	Подготовка к лекционным и практическим занятиям, самостоятельно изучение раздела в ЭИОС	5	эссе	2	Компьютерное тестирование	6
Раздел 2. Финансовая политика. Финансовая стратегия и тактика. Основы управления финансами	18	5	Подготовка к лекционным и практическим занятиям, самостоятельно изучение раздела в ЭИОС	5	расчетное практическое задание	2	Компьютерное тестирование	6

Раздел 3. Государственные и муниципальные финансы. Бюджетная политика и бюджетная система	18	5	Подготовка к лекционным и практическим занятиям, самостоятельно изучение раздела в ЭИОС	5	расчетное практическое задание	2	Компьютерное тестирование	6
Раздел 4. Государственные Внебюджетные фонды РФ	18	5	Подготовка к лекционным и практическим занятиям, самостоятельно изучение раздела в ЭИОС	5	эссе	2	Компьютерное тестирование	6
Раздел 5. Страхование и страховые фонды	18	5	Подготовка к лекционным и практическим занятиям, самостоятельно изучение раздела в ЭИОС	5	расчетное практическое задание	2	Компьютерное тестирование	6
Раздел 6. Финансы хозяйствующих субъектов и домашних хозяйств	18	5	Подготовка к лекционным и практическим занятиям, самостоятельно изучение раздела в ЭИОС	5	расчетное практическое задание	2	Компьютерное тестирование	6
Общий объем, часов	108	30		30		12		36
Форма промежуточной аттестации	Экзамен							

Очно-заочная форма обучения

Раздел, тема	Всего СРС + контроль	Виды самостоятельной работы обучающихся, в т.ч. контроль						
		Академическая активность, час	Форма академической активности	Выполнение практ. заданий, час	Форма практического задания	Рубежный текущий контроль, час	Форма рубежного текущего контроля	Контроль (промежут. аттестация), час
Семестр 5								
Раздел 1. Теоретические основы функционирования Финансов. Финансовая система государства	24	11	Подготовка к лекционным и практическим занятиям, самостоятельно изучение раздела в ЭИОС	11	эссе	2	Компьютерное тестирование	6

Раздел 2. Финансовая политика. Финансовая стратегия и тактика. Основы управления финансами	24	8	Подготовка к лекционным и практическим занятиям, самостоятельно и изучение раздела в ЭИОС	8	расчетное практическое задание	2	Компьютерное тестирование	6
Раздел 3. Государственные и муниципальные финансы. Бюджетная политика и бюджетная система	24	8	Подготовка к лекционным и практическим занятиям, самостоятельно и изучение раздела в ЭИОС	8	расчетное практическое задание	2	Компьютерное тестирование	6
Раздел 4. Государственные Внебюджетные фонды РФ	24	8	Подготовка к лекционным и практическим занятиям, самостоятельно и изучение раздела в ЭИОС	8	эссе	2	Компьютерное тестирование	6
Раздел 5. Страхование и страховые фонды	24	8	Подготовка к лекционным и практическим занятиям, самостоятельно и изучение раздела в ЭИОС	8	расчетное практическое задание	2	Компьютерное тестирование	6
Раздел 6. Финансы хозяйствующих субъектов и домашних хозяйств	24	8	Подготовка к лекционным и практическим занятиям, самостоятельно и изучение раздела в ЭИОС	8	расчетное практическое задание	2	Компьютерное тестирование	6
Общий объем, часов	144	48		48		12		36
Форма промежуточной аттестации	Экзамен							

<i>Заочная форма обучения</i>								
Раздел, тема	Всего СРС + контроль	Виды самостоятельной работы обучающихся, в т.ч. контроль						
		Академическая активность, час	Форма академической активности	Выполнение практ. заданий, час	Форма практического задания	Рубежный текущий контроль, час	Форма рубежного текущего контроля	Контроль (промежут. аттестация), час
Семестр 4								
Раздел 1. Теоретические основы функционирования Финансов. Финансовая система государства	28	13	Подготовка к лекционным и практическим занятиям, самостоятельное изучение раздела в ЭИОС	13	реферат	2	Компьютерное тестирование	0
Раздел 2. Финансовая политика. Финансовая стратегия и тактика. Основы управления финансами	28	13	Подготовка к лекционным и практическим занятиям, самостоятельное изучение раздела в ЭИОС	13	реферат	2	Компьютерное тестирование	0
Раздел 3. Государственные и муниципальные финансы. Бюджетная политика и бюджетная система	28	13	Подготовка к лекционным и практическим занятиям, самостоятельное изучение раздела в ЭИОС	13	расчетное практическое задание	2	Компьютерное тестирование	0
Раздел 4. Государственные Внебюджетные фонды РФ	28	13	Подготовка к лекционным и практическим занятиям, самостоятельное изучение раздела в ЭИОС	13	расчетное практическое задание	2	Компьютерное тестирование	0
Раздел 5. Страхование и страховые фонды	28	13	Подготовка к лекционным и практическим занятиям, самостоятельное изучение раздела в ЭИОС	13	реферат	2	Компьютерное тестирование	0
Общий объем, часов	140	65		65		10		0
Форма промежуточной аттестации								

Семестр 5								
Раздел 6. Финансы хозяйствующих субъектов и домашних хозяйств	28	8	Подготовка к лекционным и практическим занятиям, самостоятельное изучение раздела в ЭИОС	9	расчетное практическое задание	2	Компьютерное тестирование	9
Общий объем, часов	28	8		9		2		9
Форма промежуточной аттестации		Экзамен						

<i>Заочная форма обучения с использованием дистанционных образовательных технологий</i>								
Раздел, тема	Всего СРС + контроль	Виды самостоятельной работы обучающихся, в т.ч. контроль						
		Академическая активность, час	Форма академической активности	Выполнение практ. заданий, час	Форма практического задания	Рубежный текущий контроль, час	Форма рубежного текущего контроля	Контроль (промежут. аттестация), час
Семестр 5								
Раздел 1. Теоретические основы функционирования Финансов. Финансовая система государства	28	10	Подготовка к лекционным и практическим занятиям, самостоятельное изучение раздела в ЭИОС	10	эссе	2	Компьютерное тестирование	6
Раздел 2. Финансовая политика. Финансовая стратегия и тактика. Основы управления финансами	28	10	Подготовка к лекционным и практическим занятиям, самостоятельное изучение раздела в ЭИОС	10	расчетное практическое задание	2	Компьютерное тестирование	6
Раздел 3. Государственные и муниципальные финансы. Бюджетная политика и бюджетная система	28	10	Подготовка к лекционным и практическим занятиям, самостоятельное изучение раздела в ЭИОС	10	расчетное практическое задание	2	Компьютерное тестирование	6
Раздел 4. Государственные Внебюджетные фонды РФ	28	10	Подготовка к лекционным и практическим занятиям, самостоятельное изучение раздела в ЭИОС	10	эссе	2	Компьютерное тестирование	6

Раздел 5. Страхование и страховые фонды	28	10	Подготовка к лекционным и практическим занятиям, самостоятельно изучение раздела в ЭИОС	10	расчетное практическое задание	2	Компьютерное тестирование	6
Раздел 6. Финансы хозяйствующих субъектов и домашних хозяйств	28	10	Подготовка к лекционным и практическим занятиям, самостоятельно изучение раздела в ЭИОС	10	расчетное практическое задание	2	Компьютерное тестирование	6
Общий объем, часов	168	60		60		12		36
Форма промежуточной аттестации	Экзамен							

4.2. Методические указания к самостоятельной работе по дисциплине (модулю)

РАЗДЕЛ 1. ТЕОРЕТИЧЕСКИЕ ОСНОВЫ ФУНКЦИОНИРОВАНИЯ ФИНАНСОВ. ФИНАНСОВАЯ СИСТЕМА ГОСУДАРСТВА

Цель: сформировать у студентов систему знаний о теоретических и практических аспектах развития финансовых отношений, их генезиса, этапах становления и развития финансовой науки; - привить умение к самостоятельной работе с научной, учебной, методической литературой, законодательными актами в сфере финансовых отношений; - выработать навыки формулировать самостоятельные выводы и давать практические рекомендации по совершенствованию финансовых отношений на основе владения научным инструментарием, аналитическими методами, методическими подходами, что позволит студентам реализовать профессиональные компетенции. (ОПК-2, ПК-22)

Перечень изучаемых элементов содержания

Понятие финансов, их место в системе экономических отношений. Отличия финансов от других денежных отношений. Внешние проявления финансов. Финансовые операции. Субъекты финансовых отношений.

Роль и значение финансов. Место финансов в распределении ВВП и национального богатства. Роль финансов в обеспечении расширенного воспроизводства. Функции финансов, как проявление их сущности.

Финансовые ресурсы как материальный носитель финансовых отношений. Понятие финансовых ресурсов. Особенности формирования и использования финансовых ресурсов. Классификация финансовых ресурсов. Финансовые и кредитные ресурсы, их взаимосвязь и взаимозависимость.

Финансовый рынок в механизме перераспределения финансовых ресурсов. Понятие финансового рынка. Его функции и значение. Состав финансового рынка. Становление и развитие финансового рынка РФ. Особенности финансового рынка РФ. Проблемы и перспективы его развития.

Различные подходы к определению финансовой системы в современной экономической литературе. Понятие финансовой системы как совокупности финансовых

отношений. Сферы и звенья финансовой системы, их взаимосвязь и взаимозависимость. Факторы, определяющие состав сфер и звеньев финансовой системы.

Финансовая система Российской Федерации на современном этапе. Сферы финансовой системы: финансы организаций, финансы домохозяйств, государственные и муниципальные финансы, их значение.

Вопросы для самоподготовки:

1. Зачем нужны финансы Вам, организации, государству?
2. Приведите примеры финансовых отношений, с которыми Вы встречались в своей жизни.
3. Когда и почему появились финансы?
4. Разберите различные определения термина «финансы», какое из определений Вы считаете более правильным и почему. Попробуйте сформулировать собственное определение финансов.
5. Зачем нужен финансовый рынок?
6. Какие операции на финансовом рынке Вы совершали лично? А Ваши друзья? Какую цель они преследовали? Чем плох и чем хорош финансовый рынок РФ?
7. Как перераспределяются валовой внутренний продукт и национальное богатство с помощью финансов? Приведите примеры.
8. Дайте определение финансовой системы?
9. Какая сфера и какое звено финансовой системы является базовым и почему? Почему так важно правильно определить эту сферу и это звено?
10. Как развивалась финансовая система РФ?
11. По каким показателям можно судить о состоянии финансовой системы?
12. Используя интернет, найдите эти показатели, проанализируйте их и охарактеризуйте современное состояние финансовой системы РФ.
13. Как может повлиять состояние финансовой системы РФ на Вас лично? На Ваших знакомых? На организации и государство?

ПРАКТИЧЕСКОЕ ЗАДАНИЕ К РАЗДЕЛУ 1

Форма практического задания: реферат

Реферат – это обзор точек зрения различных авторов по рассматриваемой теме (проблеме).

При подготовке реферата следует придерживаться следующей структуры:

1. Оглавление

2. Введение. Во введении дать обоснование выбора темы, раскрыть проблематику выбранной темы (объем 1 – 2 с).

3. Основная часть. Привести и аргументировать основные тезисы каждого произведения. Провести их сопоставление. Высказать собственную точку зрения и обосновать ее (объем 5 – 7 с).

4. Заключение. Сделать общие выводы по проблеме, заявленной в реферате (объем 1 – 2 с).

5. Список реферируемой литературы. Привести исходные данные реферируемых произведений (автор(ы), название, где опубликован, в каком году).

Примерный перечень тем рефератов к разделу 1:

1. Сущность финансов, их специфические признаки.
- 2 Место финансов в воспроизводственном процессе.
3. Финансовый механизм, его понятие и назначение. Составные части и элементы финансового механизма.
4. Видов финансовых отношений. Формы и методы функционирования финансов.
5. Понятие финансовой системы как совокупности финансовых отношений, сферы и звенья финансовой системы.
6. Факторы, определяющие состав сфер и звеньев финансовой системы.
7. Отличия и сходство финансовой системы РФ от финансовых систем зарубежных государств.
8. Становление и развитие финансовых отношений в Древней Руси.
9. Особенности финансовых преобразований Петра I.
10. Новые подходы к проведению финансовых преобразований в период царствования Екатерины II
11. Финансовые реформы Александра I
12. Историческое значение «Плана финансов» М.М. Сперанского
13. Финансовые реформы С.Ю. Витте.
14. Роль и значение финансовых реформ П.А. Столыпина.
15. Роль деятельности Е.Ф. Канкрин в истории русской финансовой мысли.
16. Вклад Василия Леонтьева в мировую финансовую науку.
17. Изменение роли и функций государства в условиях рыночных отношений.
18. Изменения в содержании и организации финансовых отношений в условиях рыночных отношений.
19. Западные теории финансового регулирования: возможности адаптации к российским условиям.
20. Теория Дж. М. Кейнса, неокейнсианство и посткейнсианство: финансовые концепции.
21. Монетаризм и его развитие: поиски новых подходов.
22. Финансовые дискуссии 20-х годов XX столетия в России

Общий объем реферата составляет 10 – 12 с формата А4, включая титульный лист, размер шрифта 14 Пт, интервал -1,5, шрифт Times New Roman.

Основными критериями оценки реферата являются:

- оригинальность текста (не ниже 75%);
- наличие тезисов и их аргументация
- наличие собственных выводов;
- качество оформления реферата.

Задания для практических занятий:

1. Заполнить таблицу, характеризующую основные постулаты ведущих экономических школ по вопросам финансово-бюджетной политики

Школа	Основные положения финансово-бюджетной, налоговой политики
А.Смит, Д.Рикардо	
Кейнсианство	
Монетаристская теория	
Неоклассики	
Неокейнсианство	

2. Заполнить таблицу, дать ответы и прокомментировать их.

Вопрос	Комментарий
Охарактеризуйте периоды становления советской финансовой науки	
Какое отношение к теории финансов имели меркантилизм и протекционизм как школы политической экономии?	
Представители какой концепции ратовали за позитивную роль государства и финансов в регулировании экономики?	
Объясните суть дискуссии по вопросам теории финансов. Как вы понимаете термин «финансовая наука»?	
Охарактеризуйте финансовые концепции классиков политической экономии.	
Какова роль финансов в современных теориях «общественного благосостояния»	
В чем состоит практическая значимость оптимизма В. Парето?	
Сравните основные положения неокейнсианцев и посткейнсианцев?	
В чем состоит суть финансового регулирования социально-экономических процессов?	
Какие формы финансового регулирования вам известны?	
Охарактеризуйте позитивные моменты и недостатки в развитии отечественной финансовой науки.	
Какие проблемы финансового развития были предметом дискуссий в отечественной финансовой мысли?	
Назовите видных российских ученых-экономистов XIX- XXвв.	
Какие экономические реформы были проведены в России в XX веке?	
В чем суть «Плана финансов» Сперанского?	
Что входит в объект изучения финансовой науки?	
Назовите теории финансовой науки	

3. Найти и проанализировать статистические данные, характеризующие финансовое состояние российского государства на разных этапах социально-экономического развития и составить аналитическую записку, отражающую выявленные тенденции.

4. Заполните таблицу:

Причины мирового финансового кризиса 2008 года	Влияние мирового финансового кризиса на экономику России	Антикризисные меры Правительства РФ по ликвидации причин мирового финансового кризиса в 2009-2010 гг.
--	--	---

РУБЕЖНЫЙ КОНТРОЛЬ К РАЗДЕЛУ 1: форма рубежного контроля – компьютерное тестирование

(??) Сущность финансов проявляется в таких их функциях как:

- (?) Контрольная, воспроизводственная, оценивающая и статистическая
- (!) Распределительная, контрольная, стимулирующая и фискальная
- (?) Учетная, прогностическая, оценивающая и распределительная

(??) Управление денежной системой осуществляется:

- (?) Автономно
- (?) Стихийно
- (!) Централизованно

(??) Распределительная функция финансов обеспечивает:

- (!) Использование накопленных ранее денежных средств для удовлетворения определенных нужд и потребностей народно-хозяйственной системы
- (?) Перемещение потоков денежных средств из одной отрасли народного хозяйства в другую
- (?) Покрытие первостепенных государственных нужд за счет накопленных в казне финансовых ресурсов

(??) Какие составляющие образуют государственные финансы РФ?

- (?) Бюджетные денежные средства, полученные международные кредиты, деньги населения
- (?) Финансы субъектов РФ, финансы предприятий, финансы населения
- (!) Федеральные финансы, финансы субъектов РФ, местные финансы

(??) Изначально термин «финансы» подразумевал:

- (?) Деньги в виде банкнот и монет
- (!) Любой денежный платеж
- (?) Отношения, возникающие при обмене материально-вещественными ресурсами между людьми

(??) Финансы как экономическая категория определяются:

- (!) Системой распределительных денежных отношений, которые оформляются во время формирования и использования фондов денежных средств
- (?) Передачей денежных средств в масштабах национальной экономики между ее субъектами
- (?) Взаимодействием более богатых субъектов хозяйствования с более бедными на предмет передачи им излишком денежных средств

(??) Финансы хозяйствующих субъектов – это:

- (?) Сведенные воедино расходы и доходы
- (!) Экономические отношения, которые возникают в процессе формирования, структуризации и использования их денежных фондов
- (?) Денежные средства на их счетах, а также дебиторская задолженность

(??) Чем отличаются финансы от кредита?

- (!) Источниками и направлениями использования ресурсов; кредит имеет возвратную природу

(?) Финансы – это денежные потоки, кредит – наличные денежные средства

(?) Финансы действуют только на государственном уровне, а также между субъектами хозяйствования, кредит распространяется и на домохозяйства

(??) Функциональными элементами управления финансами являются:

- (?) Делегирование, перераспределение потоков, сбалансированность финансовых потоков и оттоков
- (!) Финансовое прогнозирование и планирование, финансовый контроль, оперативное управление
- (?) Финансовый контроль, функциональное распределение финансовых потоков, управляющие и контрольные органы
- (??) Финансы – это отношения, возникающие в процессе распределения и перераспределения:**
- (!) Стоимости валового общественного продукта и части национального богатства
- (?) Денежных средств государства и субъектов хозяйствования
- (?) Денежных средств государства, международных финансово-кредитных организаций, инвестиционных фондов и определенной части населения
- (??) Главное назначение финансов – это:**
- (?) Средство расчетов
- (?) Поддержание хозяйственной деятельности субъектов экономики
- (!) Обеспечение различных потребностей субъектов общества (здравоохранение, образование, оборона и т.д.)
- (??) Глобализация в сфере финансов проявляется в:**
- (!) Возникновении электронных денег
- (?) Появлении ТНК
- (?) Становлении банковских монополий
- (??) В понятие «финансы предприятий» входят:**
- (?) Активы и устойчивые пассивы
- (!) Финансы коммерческих и некоммерческих организаций
- (?) Активы в виде ценных бумаг
- (??) Объектами управления финансами являются:**
- (?) Органы законодательной и исполнительной власти
- (?) Финансовые потоки, ценные бумаги, товарно-денежные отношения
- (!) Государственные финансы, муниципальные финансы, финансы субъектов хозяйствования, финансы домашних хозяйств
- (??) Термин «финансы» в переводе с латинского означает:**
- (!) Денежный платеж
- (?) Долг
- (?) Главный, доминирующий, основной
- (??) Что включают финансы домашних хозяйств?**
- (?) Заемные средства, пособия по безработице
- (!) Зарплаты, стипендии, пенсии
- (?) Ссуды, кредиты, средства от сдачи имущества в аренду
- (??) Укажите виды финансов:**
- (!) Государственные, общественные, корпоративные, личные
- (?) Мировые, государственные, корпоративные
- (?) Общественные, личные
- (??) Укажите верное утверждение касемо средств внебюджетных фондов:**
- (?) Финансируют природоохранные мероприятия
- (!) Обеспечивают выплату пенсий, пособий, покрытие затрат по обязательному медицинскому страхованию
- (?) Покрывают расходы на обеспечение обороноспособности страны
- (??) Как называется основной государственный план страны?**
- (!) Государственный бюджет
- (?) Государственные финансы
- (?) План устойчивого развития
- (??) Финансовое прогнозирование – это:**

- (?) Определение источников финансирования различных видов расходов
- (?) Определение необходимых в будущем объемов финансирования
- (!) Исследование состояния финансов, которое может появиться в будущем

РАЗДЕЛ 2. ФИНАНСОВАЯ ПОЛИТИКА. ФИНАНСОВАЯ СТРАТЕГИЯ И ТАКТИКА. ОСНОВЫ УПРАВЛЕНИЯ ФИНАНСАМИ

Цель: знать элементы финансовой политики на различных этапах развития общества и государства; особенности организации и функционирования финансовой системы; основы финансового механизма организаций и домохозяйств; основы организации финансового механизма государственных и муниципальных финансов; основы управления финансами как на макро, так и на микро –уровнях.(ОПК-2, ПК-22)

Перечень изучаемых элементов содержания:

Понятие финансовой политики. Субъекты и объекты финансовой политики. Содержание и значение финансовой политики. Финансовая стратегия и тактика. Инструменты финансовой политики. Эффективность финансовой политики и ее оценка. Факторы, оказывающие влияние на эффективность финансовой политики. Правовые основы государственной и муниципальной финансовой политики.

Особенности финансового регулирования экономики. Финансовые инструменты регулирования отраслевых пропорций. Финансовые методы воздействия на развитие территорий. Финансовое регулирование социальной структуры общества. Особенности финансового регулирования в условиях экономического кризиса.

Современная финансовая политики Российской Федерации, ее задачи и пути их решения. Финансовая политика организаций, ее цели и задачи. Особенности финансовой политики коммерческих и некоммерческими организаций. Финансовая политика домохозяйств.

Финансовый механизм как инструмент реализации финансовой политики. Понятие и содержание финансового механизма. Характеристика основных составляющих финансового механизма.

Объективные основы управления финансами. Понятие управления финансами, его функциональные элементы. Объекты и субъекты управления финансами. Содержание оперативного управления финансами. Элементы управления финансами.

Финансовое планирование и прогнозирование, его место в системе управления финансами. Виды финансовых планов и прогнозов. Методы финансового планирования и прогнозирования. Проблемы финансового планирования в Российской Федерации. Финансовые планы и прогнозы органов государственной власти и местного самоуправления, коммерческих и некоммерческих организаций, особенности их содержания, механизм составления и утверждения.

Финансовый контроль, его место в управлении финансами. Виды, формы и методы финансового контроля, их классификация. Органы государственного и негосударственного финансового контроля

Правовые основы управления финансами. Характеристика правовой базы управления финансами в Российской Федерации, ее развитие и совершенствование в 21 веке.

Организационные основы управления финансами. Общая характеристика органов управления государственными и муниципальными финансами. Полномочия законодательной и исполнительной власти в управлении финансами. Функции и полномочия Министерства финансов РФ.

Вопросы для самоподготовки:

1. От чего зависит финансовая политика государства, организации, домохозяйства
2. В каком документе (документах) закрепляется финансовая политика государства, организации?
3. Как на финансовую политику домохозяйства может повлиять снижение налогов.
4. В каких целях могут быть снижены налоги, а в каких повышены. Какие еще обязательные платежи, кроме налогов, могут быть использованы при проведении финансовой политики государства?
5. Какие данные надо взять, чтобы рассчитать эффективность финансовой политики государства?
6. Какие цели ставятся при управлении финансами?
7. На какой срок в настоящее время составляются государственные прогнозы в области финансов? Изучите последние прогнозы, проанализируйте их.
8. Какие специализированные органы финансового контроля Вы знаете? Каковы их полномочия?
9. В чем проявляется финансовый контроль со стороны Центрального банка РФ (если он осуществляет этот контроль).
10. Какой финансовый контроль предпочтительнее предварительный или последующий и почему? Какой труднее осуществить и почему?
11. Кто и каким образом осуществляет финансовый контроль в Вашем домохозяйстве? Как Вы охарактеризуете и оцените этот контроль?

ПРАКТИЧЕСКОЕ ЗАДАНИЕ К РАЗДЕЛУ 2

Форма практического задания: реферат

Реферат – это обзор точек зрения различных авторов по рассматриваемой теме (проблеме).

При подготовке реферата следует придерживаться следующей структуры:

1. Оглавление

2. Введение. Во введении дать обоснование выбора темы, раскрыть проблематику выбранной темы (объем 1 – 2 с).

3. Основная часть. Привести и аргументировать основные тезисы каждого произведения. Провести их сопоставление. Высказать собственную точку зрения и обосновать ее (объем 5 – 7 с).

4. Заключение. Сделать общие выводы по проблеме, заявленной в реферате (объем 1 – 2 с).

5. Список реферируемой литературы. Привести исходные данные реферируемых произведений (автор(ы), название, где опубликован, в каком году).

Темы рефератов

1. Понятие финансовой политики, ее содержание и значение.
2. Финансовая стратегия и тактика.
3. Эффективность финансовой политики. Факторы, влияющие на эффективность финансовой политики РФ.

4. Правовые основы разработки и реализации государственной и муниципальной финансовой политики.
5. Характеристика современной финансовой политики Российской Федерации.
6. Особенности и задачи финансовой политики, проводимой коммерческими и некоммерческими организациями
7. Понятие управления финансами, его функциональные элементы.
8. Финансовое планирование и прогнозирование как элемент управления финансами.
9. Виды финансовых планов и прогнозов, их краткая характеристика.
10. Особенности составления и утверждения финансовых планов и прогнозов органами государственной власти
11. Финансовый контроль, его место в управлении финансами. Цель и задачи финансового контроля.
12. Виды, формы и методы финансового контроля.
13. Основные направления совершенствования финансового контроля. Экономическая сущность и роль финансового рынка.
14. Финансовый рынок РФ, его особенности и основные проблемы.
15. Государственное регулирование финансового рынка РФ, цели, задачи, проблемы.
16. Цели, задачи и методы финансового регулирования.
17. Прямое и косвенное государственное финансовое регулирование.
18. Финансовая политика. Субъекты и объекты финансовой политики, взаимосвязь экономической и финансовой политики.
19. Цели и задачи финансовой политики. Основные направления финансовой политики РФ на современном этапе.
20. Понятие управления финансами, его функциональные элементы. Особенности финансов как объекта управления.
21. Субъектов управления финансами, характеристика их полномочий.
22. Финансовое планирование и прогнозирование, их место в системе управления финансами.
23. Основные этапы и методы финансового планирования и прогнозирования.
24. Виды финансовых планов и прогнозов, их назначение.
25. Содержание финансового контроля, его цели и задачи.
26. Нормативно-правовые акты, регламентирующие управление финансами в разных сферах финансовой системы Российской Федерации.

Общий объем реферата составляет 10 – 12 с формата А4, включая титульный лист, размер шрифта 14 Пт, интервал -1,5, шрифт Times New Roman.

Основными критериями оценки реферата являются:

- оригинальность текста (не ниже 75%);
- наличие тезисов и их аргументация
- наличие собственных выводов;
- качество оформления реферата.

РУБЕЖНЫЙ КОНТРОЛЬ К РАЗДЕЛУ 2: форма рубежного контроля – компьютерное тестирование

(??) В состав финансового аппарата РФ не входит:

- (!) Министерство государственного имущества
- (?) Центральный банк РФ
- (?) Счетная палата РФ

(??) Какого вида финансового контроля не существует?

- (?) Предварительного
- (!) Системного
- (?) Текущего

(??) Какой принцип положен в основу классического типа финансовой политики?

- (?) Регулирование циклических процессов развития экономики
- (!) Невмешательство государства в экономику
- (?) Регулирование экономики путем вмешательства в политику занятости населения

(??) Укажите методы финансового контроля

- (?) Экстраполяция, индексация, материально-снабженческий учет, наблюдение
- (?) Аудит, мониторинг, согласование, нормативизация
- (!) Наблюдение, проверка, ревизия, мониторинг, аудит

(??) Что служит основным источником финансовых ресурсов в коммерческой организации?

- (!) Прибыль
- (?) Привлеченные денежные средства
- (?) Безвозмездная сторонняя помощь

(??) Комплексная проверка первичных документов финансового учета и отчетности, бухгалтерской и статистической документации, фактического наличия денежных средств – это:

- (?) Аудит
- (?) Мониторинг
- (!) Ревизия

(??) Выбери правильный ответ. Что представляет собой процесс управления финансами:

- (?) регулирование финансового рынка
- (?) контроль за эмиссией бумажных денег в стране
- (?) управление системой пенсионного обеспечения и страхования
- (!) процесс перераспределения финансовых ресурсов в рамках финансового состояния

(??) Выбери правильный ответ. Источники финансовых ресурсов:

- (?) денежные средства олигархов
- (?) денежные средства государства
- (?) денежные средства субъектов федерации
- (!) заработная плата рабочих и прибыль предприятий
- (?) совокупность денежных средств граждан, организаций и государства

(??) Выбери правильный ответ. Что не входит в финансовый аппарат России:

- (?) Центральный банк РФ
- (?) Федеральная налоговая служба
- (!) Министерство государственного имущества
- (?) Счетная палата РФ
- (?) Государственная Дума и Совет Федерации
- (?) Федеральное казначейство

РАЗДЕЛ 3. ГОСУДАРСТВЕННЫЕ И МУНИЦИПАЛЬНЫЕ ФИНАНСЫ. БЮДЖЕТНАЯ ПОЛИТИКА И БЮДЖЕТНАЯ СИСТЕМА

Цель: в результате освоения данной темы обучающийся должен приобрести компетенции (ПК-22) в виде знаний, умений, владений:

знать: законодательные основы построения бюджетной системы РФ;

уметь: применять нормы бюджетного законодательства;

владеть: навыками поиска информации касательно бюджетного законодательства

Перечень изучаемых элементов содержания

Бюджет как экономическая и правовая категория. Бюджетная система и бюджетное устройство: сущность, назначение. Звенья бюджетной системы в федеративном и унитарном государстве. Бюджетный федерализм. Бюджетная система РФ, ее принципы. Федеральный бюджет и бюджеты государственных внебюджетных фондов Российской Федерации. Бюджет субъекта Российской Федерации и бюджет территориального государственного внебюджетного фонда. Местный бюджет. Бюджетная классификация РФ. Бюджетная политика РФ. Сущность и назначение доходных и расходных статей бюджета. Сбалансированность бюджетов. Дефицит бюджета и источники его финансирования. Государственный и муниципальный долг. Межбюджетные трансферты.

Вопросы для самоподготовки:

1. Что из себя представляет бюджет государства?
2. Каковы функции бюджета государства?
3. Какие отличительные особенности различных моделей бюджетного федерализма Вы знаете?

4. Сколько звеньев насчитывает бюджетная система РФ?
5. Каково назначение бюджетной классификации?
6. Как формируется бюджет государственных внебюджетных фондов?
7. Какие виды доходов бюджета Вы знаете?
8. Какие направления расходных обязательств РФ Вы можете перечислить?
9. Какие виды межбюджетных трансфертов Вы знаете?

ПРАКТИЧЕСКОЕ ЗАДАНИЕ К РАЗДЕЛУ 3.

Форма практического задания: реферат

Примерный перечень тем рефератов к разделу 3

1. Бюджет как инструмент финансового регулирования.
2. Проблемы бюджетного регулирования и межбюджетные отношения. Мировой опыт.
3. Проблемы бюджетного регулирования и межбюджетные отношения. Российская практика.
4. Бюджетная система федеративного государства
5. Бюджетная система унитарного государства
6. Модели бюджетного федерализма.
7. Становление российской модели бюджетного федерализма.
8. Сбалансированность государственного бюджета: проблемы и способы обеспечения.
9. Государственный долг РФ: происхождение, регулирование, состояние.
10. Структура федерального бюджета РФ
11. Доходные статьи федерального бюджета РФ
12. Расходные статьи федерального бюджета РФ
13. Налоговые доходы бюджета
14. Неналоговые доходы бюджета

15. Бюджет субъекта РФ: особенности формирования и функционирования.
16. Местные бюджеты.
17. Межбюджетные трансферты
18. Бюджетная классификация в РФ – понятие, назначение
19. Бюджетная политика Российской Федерации
20. Источники финансирования дефицита бюджета РФ
21. Государственные внебюджетные фонды: сущность и характер функционирования.
22. Бюджеты государственных внебюджетных фондов.
23. Консолидированный бюджет: сущность, назначение.
24. Горизонтальное и вертикальное выравнивание.

РУБЕЖНЫЙ КОНТРОЛЬ К РАЗДЕЛУ 3: форма рубежного контроля – компьютерное тестирование

(??) Бюджет - это

(!) форма образования и расходования денежных средств, предназначенных для финансового обеспечения задач и функций государства и местного самоуправления

(?) документ, устанавливающий в соответствии с классификацией расходов бюджетов лимиты бюджетных обязательств казенного учреждения

(?) форма привлечения средств на возвратной и возмездной основах для закупок товаров, работ и услуг за счет средств иностранных государств, иностранных юридических лиц

(??) Основанная на экономических отношениях и государственном устройстве РФ, регулируемая законодательством РФ совокупность федерального бюджета, бюджетов субъектов РФ, местных бюджетов и бюджетов государственных внебюджетных фондов называется

(!) бюджетной системой,

(?) бюджетной классификацией,

(?) бюджетной сметой.

(??) Бюджетная система федеративного государства состоит из:

(?) федерального бюджета и местных бюджетов;

(?) федерального бюджета и бюджетов субъектов федерации.

(!) федерального бюджета, бюджетов субъектов федерации, местных бюджетов

(??) Форму автономного функционирования бюджетов различного уровня государственной власти, основанную на четко сформулированных законодательных нормах и положениях называют

(!) бюджетным федерализмом

(?) бюджетной системой

(?) бюджетным процессом

(??) Вертикальное выравнивание - это

(?) пропорциональное распределение налогового бремени между субъектами федерации с учетом дифференциации населения по уровню среднедушевого бюджетного дохода, прожиточного минимума, доходов и расходов населения региона

(?) организация бюджетной системы и принципы ее построения

(!) компенсация дисбаланса доходов и расходов нижестоящих бюджетных уровней за счет трансфертов из вышестоящих бюджетов

(??) Наибольшая самостоятельность отдельных регионов присуща

(!) американской модели бюджетного федерализма

(?) китайской модели бюджетного федерализма

(?) германской модели бюджетного федерализма

(??) Получение страной репараций и контрибуций относится к

(?) внутренним доходам

- (!)внешним доходам
- (?)источникам финансирования дефицита бюджета
- (??)Консолидированный бюджет субъекта РФ включает в себя
- (!)бюджет субъекта РФ и бюджеты муниципальных образований, входящих в него без учета межбюджетных трансфертов между ними
- (?)бюджет субъекта РФ и бюджеты муниципальных образований, входящих в него с учетом межбюджетных трансфертов между ними
- (?)бюджет субъекта РФ и бюджеты муниципальных образований, входящих в него без учета межбюджетных трансфертов, но с учетом бюджетов территориальных государственных внебюджетных фондов
- (??)Дотация - это
- (?)предоставление средств юридическим лицам или другому бюджету на возвратной и возмездной основах
- (!)бюджетные средства, предоставляемые бюджету другого уровня на безвозмездной и безвозвратной основе без установления направления и/или условий их использования
- (?)бюджетные средства, предоставляемые бюджету другого уровня на определенный срок на конкретные цели
- (??)Расходы на расширение производства, или ассигнование инвестиций, которые должны способствовать развитию каких-либо экономических структур в будущем, относятся к
- (?)бюджету текущих расходов
- (!)бюджету развития
- (??)Установление порядка составления и рассмотрения проектов бюджетов территориальных государственных внебюджетных фондов относится к бюджетным полномочиям
- (?)Российской Федерации
- (!)субъектов Российской Федерации
- (?)муниципальных образований
- (??)Для исполнения расходных обязательств Российской Федерации предназначен:
- (?)Федеральный бюджет
- (?)бюджеты государственных внебюджетных фондов РФ
- (!)Федеральный бюджет и бюджеты государственных внебюджетных фондов РФ
- (??)Подотрасль финансового законодательства, которая включает совокупность актов, устанавливающих бюджетное устройство государства, субъектов РФ и местного самоуправления, регулирующих отношения по формированию бюджетов, распределению бюджетных средств между звеньями бюджетов, их расходованию и исполнению бюджетов, образованию внебюджетных фондов, называется
- (!)бюджетным законодательством
- (?)финансовым законодательством
- (?)налоговым законодательством
- (??)Форма финансирования бюджетных расходов, которая предусматривает предоставление средств юридическим лицам или другому бюджету на возвратной и возмездной основах, называется
- (!)бюджетным кредитом
- (?)дотацией
- (?)субвенцией
- (??)Группировка доходов и расходов бюджетов, источников финансирования их дефицитов, используемая для составления и исполнения бюджетов и обеспечивающая сопоставимость бюджетных показателей, называется
- (!)бюджетной классификацией
- (?)бюджетным законодательством
- (?)бюджетной сметой

- (??) Доходы целевых бюджетных фондов учитываются в составе доходов
- (!) обособленно
- (?) вместе с иными доходами
- (??) Федеральные законы и иные нормативно-правовые акты, вступающие в силу с начала очередного финансового года, должны быть приняты
- (!) до утверждения федерального закона о федеральном бюджете на очередной финансовый год
- (?) после утверждения федерального закона о федеральном бюджете на очередной финансовый год
- (??) В течение суток со дня внесения проекта федерального закона о федеральном бюджете в ГД, Совет ГД или в период парламентских каникул Председатель ГД направляет его в
 - (?) Министерство финансов
 - (!) Комитет по бюджету
 - (?) Совет федерации
 - (??) Началом бюджетного процесса в России является
 - (!) составление проекта бюджета
 - (?) принятие бюджета
 - (?) исполнение бюджета
 - (??) Принцип «единства кассы» предусматривает
 - (!) зачисление всех доходов и осуществление всех расходов с единого счета бюджета
 - (?) перечисление доходов на разные счета бюджета и осуществление расходов с разных счетов бюджета в зависимости от их назначения
 - (??) Государственная Дума рассматривает федеральный закон о федеральном бюджете на очередной финансовый год и плановый период
 - (?) в двух чтениях
 - (!) в трех чтениях
 - (?) в четырех чтениях
 - (??) Приложение, содержащее ведомственную структуру расходов федерального бюджета на очередной финансовый год и плановый период, при принятии федерального закона о федеральном бюджете, утверждается
 - (?) в первом чтении
 - (?) во втором чтении
 - (!) в третьем чтении
 - (??) Кассовое обслуживание исполнения федерального бюджета осуществляет
 - (?) Государственная Дума
 - (!) Федеральное казначейство
 - (?) Президент РФ
 - (??) Обособленные финансовые средства в составе бюджета, находящиеся в управлении государственных органов и органов местного самоуправления, предназначенные и используемые для финансирования задач и функций государства, называются
 - (?) бюджетным резервом
 - (?) бюджетной санкцией
 - (!) бюджетным фондом
 - (??) Бюджетами государственных внебюджетных фондов РФ являются
 - (?) бюджет Пенсионного фонда РФ и ФСС
 - (?) бюджет Федерального фонда ОМС и Пенсионного фонда РФ
 - (!) бюджет Пенсионного фонда РФ, ФСС и Федерального фонда ОМС
 - (??) Цель инвестиционного фонда РФ
 - (?) обеспечивать выполнение государством своих расходных обязательств в случае снижения поступлений нефтегазовых доходов в федеральный бюджет

(!)стимулировать реализацию крупных инфраструктурных и инновационных проектов с помощью механизмов частно-государственного партнерства

(?)финансовое обеспечение дорожной деятельности в отношении автомобильных дорог общего пользования, а также капитального ремонта и ремонта дворовых территорий многоквартирных домов, проездов к дворовым территориям многоквартирных домов населенных пунктов

(??)Частью механизма пенсионного обеспечения граждан Российской Федерации на длительную перспективу является

(!)Фонд национального благосостояния

(?)Резервный фонд

(?)Дорожный фонд

(??)Проект федерального бюджета составляется и утверждается на срок

(?)1года

(!)3 года

(?)5 лет

(??)Бюджетный прогноз муниципального образования на долгосрочный период

(?)обязателен к разработке

(?)не обязателен к разработке

(!)обязателен к разработке, если представительный орган муниципального образования принял решение о его формировании

(??)Является ли объем ВВП исходным макроэкономическим показателем для составления проекта бюджета

(!)да

(?)нет

(??)Счетная палата Российской Федерации – это орган

(!)внешнего контроля

(?)внутреннего контроля

(??)Бюджетный прогноз Российской Федерации разрабатывается

(?)каждые 3 года

(!)каждые 6 лет

(?)каждые 12 лет

(??)Бюджетный прогноз субъекта РФ разрабатывается на срок

(?)не менее 3 лет

(?)не менее 6 лет

(!)не менее 12 лет

(??)Совокупность форм, методов, приемов производства проверок финансово-хозяйственной деятельности субъектов называется

(!)финансовым контролем

(?)налоговым контролем

(?)бюджетным контролем

(??)Совершение контрольных действий по документальному и фактическому изучению законности отдельных финансовых и хозяйственных операций, достоверности бюджетного (бухгалтерского) учета и бюджетной (бухгалтерской) отчетности в отношении деятельности объекта контроля за определенный период называется

(?)ревизией

(!)проверкой

(?)санкционированием операций

(?)обследованием

(??)Контроль по результатам исполнения бюджетов бюджетной системы Российской Федерации в целях установления законности их исполнения, достоверности учета и отчетности - это

(?)предварительный контроль

- (?)текущий контроль
 - (!)последующий контроль
 - (??)Анализ и оценка состояния определенной сферы деятельности объекта контроля
- это
- (!)обследование
 - (?)ревизия
 - (?)санкционирование операций
 - (?)проверка
 - (??)Совершение разрешительной надписи после проверки документов, на их наличие и (или) на соответствие указанной в них информации требованиям бюджетного законодательства - это
 - (?)обследованием
 - (?)ревизией;
 - (!)санкционированием операций
 - (?)проверкой

РАЗДЕЛ 4. ГОСУДАРСТВЕННЫЕ ВНЕБЮДЖЕТНЫЕ ФОНДЫ РФ

Цель: рассчитать и проанализировать условия доходности и риска организации; оптимизация структуры капитала, определения предельных объемов заимствований, **анализ** и оценка экономического потенциала организации.

Перечень изучаемых элементов содержания: Внебюджетные фонды, их роль в финансировании функций государства на современном этапе развития общества. Причины образования, история становления и характеристика внебюджетных фондов в Российской Федерации, изменение их состава в 1990-е годы. Место государственных внебюджетных фондов в современной финансовой системе Российской Федерации. Экономическое содержание внебюджетных фондов, их специфические признаки. Принципы функционирования внебюджетных фондов. Отличие внебюджетных фондов от бюджета и других видов денежных фондов. Виды внебюджетных фондов, их классификация. Значение внебюджетных фондов в социально-экономическом развитии общества. Специальные фонды и специальные счета правительств в зарубежных странах: назначение, особенности управления. Механизм функционирования государственных внебюджетных фондов в Российской Федерации. Правовые основы деятельности государственных внебюджетных фондов в РФ. Бюджетный кодекс Российской Федерации о государственных внебюджетных фондах. Проблемы правового регулирования государственных внебюджетных фондов в Российской Федерации.

Вопросы для самоподготовки:

1. Необходимость и причины возникновения и развития государственных внебюджетных фондов на современном этапе развития общества.
2. Место государственных внебюджетных фондов в финансовой системе Российской Федерации.
3. Экономическое содержание государственных внебюджетных фондов, их специфические признаки.
4. Виды внебюджетных фондов, их классификация по уровням управления и целевому назначению.
5. Специальные фонды в зарубежных странах: значение, состав, особенности управления.

6. Правовое обеспечение деятельности государственных внебюджетных фондов в Российской Федерации.

7. Государственные внебюджетные фонды Российской Федерации, их общая характеристика.

8. Организационные основы управления государственными внебюджетными фондами в Российской Федерации.

9. Общая характеристика доходов и расходов бюджетов государственных внебюджетных фондов в Российской Федерации.

ПРАКТИЧЕСКОЕ ЗАДАНИЕ К РАЗДЕЛУ 4

Расчетно-аналитические задания

1. Нарисуйте схему финансовой системы РФ, указав в ней государственные внебюджетные фонды. Подробно проиллюстрируйте на ней взаимосвязь государственных внебюджетных фондов с другими звеньями финансовой системы, указав направления движения средств.

2. Дайте подробную характеристику правового регулирования функционирования государственных внебюджетных фондов в Российской Федерации. Укажите основные проблемы.

3. На основании законов о бюджетах Пенсионного фонда Российской Федерации, Фонда социального страхования Российской Федерации, Федерального фонда обязательного медицинского страхования за последние 3 года составьте аналитическое заключение об объеме финансовых ресурсов, аккумулируемых в каждом из этих фондов.

4. На основании законов Российской Федерации о бюджете Пенсионного фонда России за последние 3 года проведите подробный анализ динамики доходов бюджета Пенсионного фонда, проанализируйте изменение удельного веса межбюджетных трансфертов из федерального бюджета в составе источников бюджета Пенсионного фонда России. Результаты анализа отразите в итоговой аналитической записке и графически. Дайте обоснованную оценку полученным данным.

5. На основе изучения законодательных и других нормативных правовых актов составьте схему управления средствами на накопительную часть трудовой пенсии в Российской Федерации, отразив на ней процесс взаимодействия всех участников.

6. Начертите схему организационной структуры Пенсионного фонда Российской Федерации, покажите на ней взаимодействие Пенсионного фонда России с органами государственной власти, а также другими органами, осуществляющими управление финансовыми ресурсами Пенсионного фонда Российской Федерации.

7. На основании законов о бюджете Фонда социального страхования Российской Федерации за последние 3 года проведите динамики доходов бюджета Фонда социального страхования Российской Федерации. Результаты анализа отразите в итоговой аналитической записке и графически. Дайте обоснованную оценку полученным данным.

8. Сделайте анализ состава и структуры расходов бюджета Фонда социального страхования Российской Федерации за последние 3 года. Сделайте выводы о месте расходов бюджета Фонда социального страхования Российской Федерации 15 по

обязательному социальному страхованию от несчастных случаев на производстве и профзаболеваний.

9. Дайте сравнительную характеристику (в форме таблицы) основных видов пособий и их размера. Сделайте выводы.

Социальная выплата	Источник	Порядок расчета	Мин. размер	Макс. размер	Примечания
Пособие по временной нетрудоспособности					
Пособие по беременности и родам и т.д.					

10. На основании данных по организационной структуре системы обязательного медицинского страхования в РФ (см. <http://www.ffoms.ru>) и о разных вариантах организации системы ОМС в субъектах Российской Федерации, нарисуйте возможные схемы взаимодействия участников системы обязательного медицинского страхования в Российской Федерации.

РУБЕЖНЫЙ КОНТРОЛЬ К РАЗДЕЛУ 4: форма рубежного контроля – компьютерное тестирование

(??) Выберите признаки, соответствующие внебюджетным фондам:

- (?) Входят своими доходами и расходами в бюджеты центральных, региональных или местных территориальных образований
- (?) Формируются за счет доходов целевого назначения или в порядке целевых отчислений от конкретных видов доходов и иных поступлений
- (!) Имеют целевое назначение
- (?) Формируются за счет таможенных платежей

(??) Выберите источники формирования средств внебюджетных фондов в РФ?

- (!) Обязательные отчисления юридических и физических лиц
- (?) Кредиты Международного валютного фонда
- (?) Отчисления от налога на прибыль
- (?) Таможенные платежи

(??) В каких годах из нижеперечисленных в РФ не было внебюджетных фондов?

- (!) 1990
- (?) 1991
- (?) 1992
- (?) 1993

(??) Выберите функции, которые выполняют внебюджетные фонды?

- (!) Распределительную
- (?) Статистическую
- (?) Создание кредитных орудий обращения
- (?) Учетную

(??) К какой системе отнес внебюджетные фонды Бюджетный кодекс?

- (!) К бюджетной
- (?) К распределительной
- (?) К кредитной
- (?) К денежной

(??) За счет каких источников формируются государственные социальные внебюджетные фонды?

Установите соответствие между внебюджетным фондом и направлением его средств.

Фонд	Выплаты трудовых пенсий	Выплаты пособий по болезни	Компенсация расходов медицинских учреждений
Пенсионный	(!)	(?)	(?)
Фонд социального страхования	(?)	(!)	(?)
Фонд медицинского страхования	(?)	(?)	(!)

(??) Каким фондом представлена система федеральных внебюджетных социальных фондов?

- (?) Фонд занятости
- (!) Пенсионный фонд РФ
- (?) Федеральный фонд поддержки субъектов РФ
- (?) Дорожный фонд

(??) Какой федеральный внебюджетный фонд перестал существовать с 2001 года?

- (?) Федеральный дорожный фонд
- (!) Фонд занятости
- (?) Фонд премирования сотрудников МЧС
- (?) Фонд охраны окружающей среды

(?) Кто составлял проект бюджета внебюджетных фондов

- (?) Минфин
- (?) Министерство экономического развития и торговли
- (?) Правительство
- (!) Органы управления этих фондов

(??) Кто представляет проект бюджетов государственных внебюджетных фондов на рассмотрение законодательных органов?

- (?) Минфин
- (!) Правительство
- (?) Счетная палата

(!) Органы управления этих фондов

(??) Какой орган готовит отчет об исполнении бюджета федерального внебюджетного фонда?

- (?) Минфин
- (?) Министерство экономического развития и торговли
- (?) Правительство
- (!) Федеральное казначейство

(??) Какие расходы финансируются из Пенсионного Фонда?

- (?) пособия по временной нетрудоспособности
- (?) пособия в связи с болезнью
- (?) пособия в связи с рождением ребенка
- (!) выплата трудовых пенсий

(??) Какие из перечисленных задач реализует Пенсионный фонд?

- (?) обеспечивает выплату пособий по беременности и родам
- (?) Выплата пособий по больничным листам
- (!) выплачивает трудовые пенсии
- (?) осуществляет страхование от несчастных случаев на производстве

(??) Что является основной статьей доходов бюджета Пенсионного фонда РФ?

- (!) Страховые взносы
- (?) Средства, полученные от реализации займов
- (?) Средства, передаваемые из других внебюджетных фондов
- (?) Средства, полученные от предпринимательской деятельности

(??) Какой орган с 2001 года обеспечивал поступления основной массы доходов Пенсионного фонда?

- (?) Центральный банк
- (?) Министерство социального развития
- (!) Структура ФНС
- (?) Сами органы Пенсионного фонда

(??) Части каких налогов (налога) поступают в бюджет фонда социального страхования?

- (?) Единого социального налога
- (?) НДФЛ
- (?) Налога на прибыль
- (!) Обязательные отчисления в социальные внебюджетные фонды

(??) Выберите основной источник доходов бюджета фонда социального страхования

- (?) ассигнования из бюджета
- (?) Отчисления из единого социального налога
- (?) налога на прибыль
- (!) обязательные отчисления в социальные внебюджетные фонды

(??) Что является задачей фонда социального страхования?

- (?) Обеспечение выплаты пенсий работающим гражданам
- (!) Обеспечение гарантированных государственных пособий по временной нетрудоспособности, беременности и родам, при рождении ребенка и др.
- (?) Финансирование медицинских учреждений, осуществляющих программы реабилитации

РАЗДЕЛ 5. СТРАХОВАНИЕ И СТРАХОВЫЕ ФОНДЫ

Цель: Сформировать у студентов понимание вопросов, касающихся экономической сущности и функций страхования, принципов организации страхового дела, основ страхования имущества предприятий и граждан, личного страхования, страхования ответственности. Финансовых аспектов страховой деятельности и т.д. В условиях рыночной экономики и связанной с ней неопределенностью экономической сферы страхование становится необходимым элементом всего хозяйственного механизма

Перечень изучаемых элементов содержания: Экономическая сущность, функции и роль страхования в современном обществе, Страховой рынок. Законодательное обеспечение страховой деятельности, Основы перестрахования, Личное, имущественное страхование и страхование ответственности.

Вопросы для самоподготовки:

1. Понятие и экономическая сущность страхования.
2. Страховой фонд, необходимость его формирования, его организационные формы.
3. Функции страхования.
4. Классификация страхования.
5. Роль страхования в современном обществе

ПРАКТИЧЕСКОЕ ЗАДАНИЕ К РАЗДЕЛУ 5

Форма практического задания: реферат

Примерный перечень рефератов к разделу 5.

1. Исторические этапы развития страхования.
2. Возникновение страхования как науки.
3. История развития страхования в России.
4. История развития страхования за рубежом
5. Страхование как экономическая категория. Специфические признаки страхования. Страхование как элемент финансовой системы.
6. Функции страхования, как проявление его сущности. Взгляды экономистов на содержание функций страхования.
7. Необходимость создания, источники и формы организации страхового фонда.
8. Классификация страхования в Российской Федерации. Классификация страхования в зарубежных странах.
9. Системы страхования и франшиза.
10. Формы страхования. Принципы обязательного и добровольного страхования.
11. Страховые правоотношения сторон. Договор страхования.
12. Лицензирование страховой деятельности.
13. Риск в страховании: понятие, виды и методы оценки.
14. Рисковые обстоятельства и страховой случай.
15. Характеристика стихийных бедствий, аварий и катастроф.
16. Управление риском. Менеджмент в страховании.
17. Экономическая сущность и структура страхового рынка.
18. Институциональный аспект страхового рынка.
19. Государственное регулирование страховой деятельности
20. Сущность и теоретические основы перестрахования.

21. Пропорциональное и непропорциональное перестрахование.
22. Активное и пассивное перестрахование.
23. Классификация имущественного страхования. Особенности организации.
24. Страхование имущества промышленных предприятий, учреждений и организаций.
25. Страхование имущества сельскохозяйственных предприятий.
26. Страхование имущества граждан.
27. Страхование средств транспорта и грузов.
28. Назначение и классификация личного страхования.
29. Основные виды смешанного страхования жизни
30. Особенности страхования от несчастных случаев.
31. Медицинское страхование в Российской Федерации.
32. Сущность и назначение страхования ответственности.
33. Страхование гражданской и профессиональной ответственности.
34. Страхование ответственности владельцев автотранспортных средств.
35. Понятие и виды страхования предпринимательских рисков.
36. Страхование на случай перерывов в хозяйственной деятельности.
37. Финансовые риски и методы их снижения

РУБЕЖНЫЙ КОНТРОЛЬ К РАЗДЕЛУ 5: форма рубежного контроля – компьютерное тестирование

(??) какие из перечисленных признаков характеризуют страховые отношения?

- (?) стимулирующие назначение
- (?) замкнутое перераспределение ущерба в пространстве и времени
- (?) бесплатность платежей
- (!) безвозвратность платежей
- (?) контроль деятельности страхования

(??) какие существуют организационные формы страхового фонда в России (выберите один или несколько вариантов)?

- (?) фонд социального развития
- (!) резервный фонд предприятия
- (?) фонд развития науки и техники
- (?) фонд потребления организации
- (?) резервный фонд Президента РФ

(??) Какова функция страхования?

- (?) стимулирующая
- (!) предупредительная
- (?) фискальная
- (?) накопительная

(??) Какая функция страхования обеспечивает возмещение ущерба?

- (?) стимулирующая
- (?) контрольная
- (?) фискальная
- (!) рисковая

(??) Особенность добровольного страхования заключается в том, что оно:

- (?) осуществляется на основе интересов государства
- (?) действует на основе закона
- (?) используется в интересах страховщика и страхователя

(!) проводится на основе закона и договора между страховщиком и страхователем

(??) Какая отрасль страхования в качестве объекта имеет ущерб, возникающий при различных коммерческих операциях?

- (?) имущественное страхование
- (?) личное страхование
- (!) страхование экономических рисков
- (?) страхование гражданской ответственности

(??) кто из страховщиков функционирует на некоммерческой основе?

- (?) государственные и муниципальные организации
- (!) страховые пулы
- (?) общество открытого типа
- (?) акционерные общества

(??) определите принцип организации страхового дела

- (!) конкуренция
- (?) монополизация
- (?) безвозмездность
- (?) самообеспеченность

(??) Что характеризует страховые отношения?

- (?) стимулирующее назначение
- (?) перераспределение, стимулирование, бесплатность
- (?) бесплатность платежей
- (!) замкнутое перераспределение ущерба в пространстве и времени, безвозвратность

(??) В какой форме может формироваться и использоваться страховой фонд?

- (?) фонд накопления предприятия
- (?) фонд материального стимулирования
- (!) резервный фонд страховщика
- (?) пенсионный фонд

(??) Какая функция страхования обеспечивает уменьшение степени и последствий страхового риска?

- (?) рисковая
- (?) контрольная
- (!) предупредительная
- (?) распределительная
- (?) воспроизводственная

(??) В чем особенность обязательного страхования?

- (?) осуществляется на основе интересов государства неблагоприятных природных событий
- (!) применяется автоматически в силу закона
- (?) используется в интересах страховщика и страхователя
- (?) действует на основе закона

(??) Какая отрасль страхования в качестве объекта имеет ущерб, нанесенный третьим лицам?

- (?) имущественное страхование
- (?) личное страхование

- (!) страхование ответственности
- (?) страхование рисков
- (?) страхование экономических рисков

(??) Укажите субъектов страхового рынка:

- (?) страховщик, налогоплательщик, страховой агент
- (?) страхователь, кредитор, заемщик
- (!) застрахованный, страховой брокер, страхователь
- (?) страховщик, бюджетополучатель, налогоплательщик

(??) Какой из принципов и наибольшей степени характеризует организацию страхового дела в России?

- (?) централизованное государственное управление
- (!) свобода выбора услуг страхователем
- (?) государственная собственность
- (?) монополизация

РАЗДЕЛ 6. ФИНАНСЫ ХОЗЯЙСТВУЮЩИХ СУБЪЕКТОВ И ДОМАШНИХ ХОЗЯЙСТВ

Цель: изучить основные методы и инструменты управления денежными ресурсами организации и домашних хозяйств. Изучить влияние доходов и расходов организации на ее финансовые результаты, состав доходов и расходов субъектов домашних хозяйств. Сформировать у студентов теоретические основы и практические навыки в области организации финансов организаций и домашних хозяйств и создает основу для разработки экономически эффективных финансовых решений.

Перечень изучаемых элементов содержания: Сферы финансовой системы: финансы организаций, финансы домохозяйств, их значение. Характеристика звеньев финансов организаций. Понятие финансов коммерческих организаций, основные принципы их функционирования. Влияние организационно-правовых форм и отраслевых особенностей на организацию финансов коммерческих организаций. Понятие финансов некоммерческих организаций, принципы их функционирования. Виды финансовых отношений некоммерческих организаций различных организационно-правовых форм. Источники формирования финансовых ресурсов некоммерческих организаций, их состав и структура. Основные направления использования финансовых ресурсов некоммерческой организации. Особенности финансового механизма разных типов государственных и муниципальных учреждений.

Экономическое содержание финансов домохозяйств, их состав и функции. Финансовые отношения домохозяйств, их характеристика. Финансы индивидуальных предпринимателей, их особенности. Финансовые ресурсы домохозяйств, источники их формирования и основные направления использования. Направления расходования денежных средств домохозяйствами. Особенности формирования и использования финансовых ресурсов индивидуальными предпринимателями.

Вопросы для самоподготовки:

1. Притоки и оттоки текущей, инвестиционной и финансовой деятельности.
2. Чистый приток (отток) денежных средств.
3. Прямой и косвенный метод составления отчета о движении денежных средств.
4. Методы финансовых вычислений.

5. Операции наращивания и дисконтирования.
6. Денежные потоки и их оценка.
7. Методика расчета простых и сложных процентов.
8. Методика расчета настоящей стоимости будущих поступлений денежных средств.
9. Риски будущих поступлений.
10. Методика и этапы составления бюджета денежных средств.
11. Основные разделы бюджета денежных средств.
12. Определение оптимального уровня денежных средств.
13. Источники финансирования кассовых разрывов.

ПРАКТИЧЕСКОЕ ЗАДАНИЕ К РАЗДЕЛУ 6

Форма практического задания: реферат

Примерные темы рефератов к разделу 6.

1. Финансы организаций как экономическая категория.
2. Финансовые отношения организаций и принципы их организации.
3. Роль финансов в деятельности организации.
4. Экономическое содержание и состав финансовых ресурсов организаций.
5. Государственное регулирование финансовых отношений организации.
6. Особенности финансов полных товариществ и товариществ на вере.
7. Особенности финансов обществ с ограниченной ответственностью и обществ с дополнительной ответственностью.
8. Особенности финансов акционерных обществ.
9. Финансы производственных кооперативов.
10. Финансы государственных и муниципальных унитарных предприятий.
11. Финансы некоммерческих организаций.
12. Особенности финансов кредитных организаций.
13. Особенности финансов страховых организаций.
14. Организация финансов в различных отраслях экономики (капитального строительства, сельского хозяйства, транспорта, товарного обращения)
15. Понятие доходов. Классификация доходов. Методы признания доходов.
16. Формирование и использование выручки от продаж.
17. Планирование выручки от продаж (объема продаж).
18. Понятие расходов. Классификация расходов. Методы признания расходов.
19. Системы управления затратами на предприятии.
20. Планирование себестоимости продукции.
21. Экономическое содержание, функции и виды прибыли.
22. Формирование, распределение и использование чистой прибыли (убытка) отчетного периода.
23. Методы планирования прибыли (убытка) от продаж и чистой прибыли (убытка) отчетного периода.
24. Взаимосвязь выручки от продаж, расходов, прибыли (убытка) от продаж и чистой прибыли (убытка) отчетного периода (анализ безубыточности). Точка безубыточности, запас финансовой прочности, производственный леверидж.
25. Влияние учетной политики для целей бухгалтерского учета на финансовый результат (метод отнесения издержек на себестоимость продукции; метод признания доходов/расходов; метод амортизации; формирование резервов).
26. Влияние учетной политики для целей налогообложения на финансовый результат (метод отнесения издержек на себестоимость продукции; метод признания доходов/расходов; метод амортизации; формирование резервов).

27. Экономическое содержание оборотного капитала. Структура оборотных активов организации. Источники финансирования оборотного капитала организации.
28. Экономическое содержание основного капитала организации. Структура основного капитала организации. Источники финансирования основного капитала организации.
29. Амортизация и ее роль в воспроизводственном процессе. Методы начисления амортизации в бухгалтерском и налоговом учете.
30. Доходы и расходы домашних хозяйств
31. Экономическое содержание финансов домохозяйств, их состав и функции.
32. Финансовые отношения домохозяйств, их характеристика.
33. Финансы индивидуальных предпринимателей, их особенности.
34. Финансовые ресурсы домохозяйств, источники их формирования и основные направления использования.
35. Направления расходования денежных средств домохозяйствами.
36. Особенности формирования и использования финансовых ресурсов индивидуальными предпринимателями

РУБЕЖНЫЙ КОНТРОЛЬ К РАЗДЕЛУ 6: форма рубежного контроля – компьютерное тестирование

(??) Финансы предприятий и коммерческих организаций - это:

- (?) денежные фонды;
- (?) денежные отношения, возникающие при денежной оценке товарно-материальных ценностей;
- (!) денежные отношения, возникающие в процессе движения денежных средств и формирования, распределения и использования фондов денежных средств.

(??) при каком условии формируются децентрализованные фонды денежных обращений

- (!) при движении денежных средств
- (?) при оценке стоимости товарно-материальных ценностей
- (?) при выражении объема реализации продукции в денежной форме

(??) Что является материальной основой финансовых отношений?

- (?) стоимость труда, вложенного в производство продукции;
- (?) производственные запасы коммерческой организации;
- (!) движение денежных средств;
- (?) стоимость готовой продукции.

(??) что является критерием группировки финансовых отношений по отдельным направлениям

- (!) экономическое содержание финансовых отношений
- (?) объем производства продукции коммерческой организации
- (?) количество работников коммерческой организации
- (?) организационно-правовая форма хозяйствования

(??) что объединяет различные группы финансовых отношений

- (!) сфера применения
- (?) движение денежных средств
- (?) форма расчетов
- (?) ничто не объединяет

(??) Какая из перечисленных функций принадлежит финансам?

- (?) учетная;
- (!) контрольная;
- (?) социальная;
- (?) оценочная.

(??) По своему экономическому содержанию формирование добавочного капитала носит распределительный или перераспределительный характер?

- (?) распределительный характер
- (!) перераспределительный характер
- (?) содержит в себе как элементы распределения, так и перераспределения

(??) Что является объективной основой контрольной функции финансов коммерческих организаций?

- (?) деятельность аудиторских фирм;
- (!) стоимостной учет затрат на производство и реализацию продукции;
- (?) мобилизация финансовых ресурсов коммерческой организации;
- (?) мобилизация финансовых ресурсов коммерческой организации и формирование доходов бюджета.

(??) Возможна ли абсолютная хозяйственная самостоятельности коммерческой организации?

- (?) да, с переходом к рыночной экономике этот принцип реализован полностью;
- (?) полная реализация возможна лишь для рентабельно работающих организаций;
- (!) нет, полная реализация невозможна, так как государство всегда регламентирует отдельные стороны предпринимательской деятельности;
- (?) этот принцип будет реализован полностью при достижении стабильной экономической ситуации в стране.

(??) что понимают под принципом самофинансирования?

- (?) окупаемость текущих затрат за счет собственных и заемных средств
- (?) окупаемость текущих затрат и инвестирования в развитие производства за счет собственных источников
- (!) окупаемость текущих затрат и инвестирования в расширенное производство за счет собственных средств и, при необходимости, за счет банковских и коммерческих кредитов

(??) имеет ли принцип обеспечения финансовых резервов законодательную

- (?) да, все коммерческие организации в законодательно установленном порядке обязаны формировать финансовые резервы
- (?) нет, решение о формировании финансовых резервов является прерогативой руководителей коммерческих организаций
- (!) имеет лишь для акционерных обществ открытого или закрытого типа
- (?) законодательно установлено формирование финансового резерва для всех коммерческих организаций кроме государственных и муниципальных предприятий

(??) является ли уставный капитал полного товарищества складочным?

- (!) да, является
- (?) нет, не является
- (?) его можно назвать акционерным капиталом

(??) Какой из перечисленных факторов влияет на состав и структуру основных производственных фондов организации?

- (?) организационно-правовая форма хозяйствования;
- (!) отраслевые особенности хозяйствования;
- (?) особенности формирования уставного капитала;
- (?) наличие добавочного капитала.

(??) В чем заключается экономическая сущность амортизации?

- (?) денежная форма перенесенной на продукцию части стоимости основных фондов;
- (!) это процесс постепенного перенесения стоимости средств труда по мере их износа на производимую продукцию, превращения ее в денежную форму и накопления ресурсов для последующего воспроизводства основных фондов;
- (?) часть стоимости прибавочного труда.

(??) амортизационные отчисления – это:

- (?) источник формирования оборотных средств
- (?) источник формирования уставного капитала
- (?) источник формирования уставного и добавочного капитала
- (!) источник финансирования долгосрочных инвестиций

(??) Можно ли использовать прибыль на покрытие прироста оборотных средств?

- (!) можно для коммерческих организаций любой организационно-правовой формы хозяйствования;
- (?) нет;
- (?) можно в том случае, если это унитарное предприятие;
- (?) можно лишь в акционерных обществах.

(??) является ли выручка от реализации продукции доходом коммерческой Организации?

- (?) да, это чистый доход коммерческой организации
- (?) да, это валовой доход коммерческой организации
- (!) нет, не является

(??) что представляет собой прибыль как экономическая категория

- (?) источник финансирования расширенного воспроизводства
- (!) чистый доход, созданный прибавочным трудом
- (?) источник финансирования простого воспроизводства
- (?) конечная цель предпринимательской деятельности

(??) Рентабельность – это:

- (?) абсолютный показатель, характеризующий деятельность организации;
- (?) стоимостной показатель, характеризующий эффект предпринимательской деятельности;
- (!) относительный показатель, характеризующий степень доходности предпринимательской деятельности.

(??) что является основным источником возмещения средств, затраченных на производство продукции?

- (?) прибыль предприятия
- (!) выручка от реализации продукции
- (?) краткосрочные ссуды коммерческого банка
- (?) амортизационные отчисления

(??) Является ли цена продаж фактором, оказывающим влияние на величину производство и реализацию продукции?

- (?) да, является
- (!) нет, не является
- (?) является в момент изменения цены на готовую продукцию

(??) Что такое финансы домашних хозяйств?

- (?) Совокупность денежных расходов и доходов домашних хозяйств.
- (?) Денежные средства домашних хозяйств.
- (?) Домашнее имущество
- (!) Экономические отношения по формированию и использованию фондов денежных средств домашних хозяйств

(??) каков материальный источник финансовых ресурсов домашних хозяйств?

- (?) доходы страны
- (?) материальное богатство стран
- (?) национальное богатство и ВВП
- (!) доходы домашних хозяйств

(??) Какие денежные фонды создаются в рамках финансовых ресурсов домашних хозяйств?

- (!) Фонд потребления и фонд сбережения.
- (?) Пенсионный фонд РФ
- (?) Фонд развития производства
- (?) Фонд финансовой поддержки субъектов РФ

(??) Каковы источники денежных доходов домашних хозяйств?

- (?) Только оплата труда.
- (?) Только доходы от предпринимательской деятельности.
- (?) Только государственные социальные выплаты.
- (!) Оплата труда, доходы от предпринимательской деятельности и государственные социальные выплаты и арендная плата

(??) Что относится к трансфертам населению?

- (!) Пенсии из внебюджетных социальных фондов.
- (?) Доходы по акциям.
- (?) Оплата труда.
- (?) Проценты по вкладам в коммерческих банках.

(??) какие квалификационные признаки положены в основу деления денежных расходов домашних хозяйств

- (?) только по целям использования и степени регулярности
- (?) только по степени необходимости
- (?) только по целям использования и необходимости
- (!) по целям регулярности, степени необходимости и целям использования

(??) Какие добровольные платежи производят домашние хозяйства?

- (?) налоги
- (!) страховые взносы в негосударственные пенсионные фонды
- (?) страховые взносы в государственные внебюджетные фонды

(??) Какие виды сбережений и накоплений могут быть в домашних хозяйствах?

- (?) Приобретение дорогостоящей бытовой техники.
- (!) Вклады населения в коммерческих банках.

- (?) Отдых за рубежом.
- (?) Обучение в учебных заведениях.

(??) Какой налог платят домашние хозяйства?

- (?) Налог на прибыль организаций.
- (?) Налог на имущество организаций.
- (!) Налог на доходы физических лиц.
- (?) Налог на доходы кредитных учреждений.

(??) какой налог является для домашних хозяйств самым тяжелым?

- (?) налог на имущество физических лиц
- (?) страховые платежи во внебюджетные социальные фонды
- (!) налог на доходы физических лиц
- (?) государственная пошлина

Оформление работ, выполняемых в рамках самостоятельной работы осуществляется в соответствии с Методическими указаниями по оформлению письменных работ, обучающихся в рамках самостоятельной работы, утвержденными Учебно-методическим советом РГСУ, Протокол № 2 от 25 июня 2015 года.

Конкретные практические задания и задания для рубежного контроля определяются в учебно-методических материалах по работе обучающихся в электронной информационно-образовательной среде РГСУ с применением технологий электронного обучения по данной дисциплине, утверждаемых ежегодно Экономическим факультетом.

5. Фонд оценочных средств для проведения промежуточной аттестации обучающихся по дисциплине (модулю)

5.1. Форма промежуточной аттестации обучающегося по дисциплине (модулю)

Контрольным мероприятием промежуточной аттестации обучающихся по учебной дисциплине является экзамен, который проводится в устной форме.

5.2. Перечень компетенций с указанием этапов их формирования в процессе освоения образовательной программы

Код компетенции	Содержание компетенции (части компетенции)	Результаты обучения	Этапы формирования компетенций в процессе освоения образовательной программы
ОПК-2	способностью осуществлять сбор, анализ и обработку данных, необходимых для решения профессиональных задач	Знать: как самостоятельно осуществлять сбор, анализ и обработку данных, обосновывать их выбор для решения профессиональных задач	Этап формирования знаний
		Уметь: применять методы сбора, анализа и обработки, обосновывать их выбор для решения	Этап формирования умений

		профессиональных задач	
		Владеть: навыками анализа качества управленческих решений и обосновывать их выбор для решения профессиональных задач	Этап формирования навыков и получения опыта
ПК-1	способностью собрать и проанализировать исходные данные, необходимые для расчета экономических и социально-экономических показателей, характеризующих деятельность хозяйствующих субъектов	Знать: основы исчисления налоговой базы, применения налоговой ставки и определения иных элементов налогов	Этап формирования знаний
		Уметь: определять размер налоговой базы, налоговой ставки и иных элементов налогов	Этап формирования умений
		Владеть: навыками определения элементов налога	Этап формирования навыков и получения опыта
ПК-3	способностью выполнять необходимые для составления экономических разделов планов расчеты, обосновать их и представлять результаты работы в соответствии с принятыми в организации стандартами	Знать: расчеты экономических и социально-экономических показателей на основе типовых методик с учетом действующей нормативно-правовой базы; экономические разделы планов предприятий различных форм собственности, организаций, ведомств	Этап формирования знаний
		Уметь: обрабатывать массивы экономических данных в соответствии с поставленной задачей, анализ, оценка, интерпретировать полученные результаты и обосновывать выводы	Этап формирования умений
		Владеть: подготовкой исходных данных для проведения расчетов экономических и социально-экономических	Этап формирования навыков и получения опыта

		показателей, характеризующих деятельность хозяйствующих субъектов	
ПК-5	способностью анализировать и интерпретировать финансовую, бухгалтерскую и иную информацию, содержащуюся в отчетности предприятий различных форм собственности, организаций, ведомств и т.д. и использовать полученные сведения для принятия управленческих решений	Знать: основы составления налоговой отчетности, особенности определения налоговой нагрузки предприятия	Этап формирования знаний
		Уметь: составлять налоговую отчетность, рассчитывать размер налоговой нагрузки организации, планировать ее размер	Этап формирования умений
		Владеть: навыками составления налоговой отчетности, расчета и планирования налоговой нагрузки организации	Этап формирования навыков и получения опыта
ПК-19	способностью рассчитывать показатели проектов бюджетов бюджетной системы Российской Федерации, обеспечивать их исполнение и контроль, составлять бюджетные сметы казенных учреждений и планы финансово-хозяйственной деятельности бюджетных и автономных учреждений	Знать: - приемы составления планов финансово-хозяйственной деятельности бюджетных и автономных учреждений.	Этап формирования знаний
		Уметь: составлять планы финансово-хозяйственной деятельности бюджетных и автономных учреждений.	Этап формирования умений
		Владеть: навыками обоснования составления финансово-хозяйственных планов.	Этап формирования навыков и получения опыта
ПК-22	способностью применять нормы, регулирующие бюджетные, налоговые,	Знать: налоговое законодательство РФ	Этап формирования знаний
		Уметь: применять нормы налогового законодательства	Этап формирования умений

	валютные отношения в области страховой, банковской деятельности, учета и контроля	Владеть: практическими навыками по квалификации конкретной практической ситуации в области налогообложения	Этап формирования навыков и получения опыта
ПК-24	способностью осуществлять расчетно-кассовые обслуживание клиентов, межбанковские расчеты, расчеты по экспортно-импортным операциям	Владеть: навыками анализа качества управленческих решений и обосновывать их выбор для решения профессиональных задач	Этап формирования знаний
		Знать: - основы расчетно-кассового обслуживания клиентов, межбанковских расчетов, расчетов по экспортно-импортным операциям	Этап формирования умений
		Уметь: - осуществлять расчетно-кассовые обслуживание клиентов, межбанковские расчеты, расчеты по экспортно-импортным операциям	Этап формирования навыков и получения опыта
ПК- 26	способностью осуществлять активно-пассивные и посреднические операции ценными бумагами	Владеть: навыками оценки кредитоспособности клиентов, сопровождения кредитов, проведения операций на рынке межбанковских кредитов	Этап формирования знаний
		Знать: основы осуществления активно-пассивных и посреднических операций с ценными бумагами	Этап формирования умений
		Уметь: осуществлять активно-пассивные и посреднические операции с ценными бумагами	Этап формирования навыков и получения опыта
ПК-27	способностью готовить отчетность и обеспечивать контроль за выполнением резервных	Владеть: навыками осуществления активно-пассивных и посреднических операций с ценными бумагами	Этап формирования знаний
		Знать: основы составления отчетности резервных требований	Этап формирования умений

	требований Банка России	Банка России	
		Уметь: готовить отчетность и обеспечивать контроль за выполнением резервных требований Банка России	Этап формирования навыков и получения опыта

5.3. Описание показателей и критериев оценивания компетенций на различных этапах их формирования, описание шкал оценивания

Код компетенции	Этапы формирования компетенций	Показатель оценивания компетенции	Критерии и шкалы оценивания
ОПК-2; ПК-1; ПК-3; ПК-5; ПК-19; ПК-22 ПК-24; ПК-26, ПК-27	Этап формирования знаний.	Теоретический блок вопросов. Уровень освоения программного материала, логика и грамотность изложения, умение самостоятельно обобщать и излагать материал	1) обучающийся глубоко и прочно освоил программный материал, исчерпывающе, последовательно, грамотно и логически стройно его излагает, тесно увязывает с задачами и будущей деятельностью, не затрудняется с ответом при видоизменении задания, умеет самостоятельно обобщать и излагать материал, не допуская ошибок – 9-10 баллов; 2) обучающийся твердо знает программный материал, грамотно и по существу излагает его, не допуская существенных неточностей в ответе на вопрос, может правильно применять теоретические положения -7-8 баллов; 3) обучающийся освоил основной материал, но не знает отдельных деталей, допускает неточности, недостаточно правильные формулировки, нарушает последовательность в изложении программного материала - 5-6 баллов; 4) обучающийся не знает значительной части программного материала,

			допускает существенные ошибки -0-4 балла.
ОПК-2; ПК-1; ПК-3; ПК-5; ПК-19; ПК-22 ПК-24; ПК-26, ПК-27	Этап формирования умений.	<p>Аналитическое задание (<i>задачи, ситуационные задания, кейсы, проблемные ситуации и т.д.</i>)</p> <p>Практическое применение теоретических положений применительно к профессиональным задачам, обоснование принятых решений</p>	<p>1) свободно справляется с задачами и практическими заданиями, правильно обосновывает принятые решения, задание выполнено верно, даны ясные аналитические выводы к решению задания, подкрепленные теорией - 9-10 баллов;</p> <p>2) владеет необходимыми умениями и навыками при выполнении практических заданий, задание выполнено верно, отмечается хорошее развитие аргумента, однако отмечены погрешности в ответе, скорректированные при собеседовании -7-8 баллов;</p> <p>3) испытывает затруднения в выполнении практических заданий, задание выполнено с ошибками, отсутствуют логические выводы и заключения к решению 5-6 баллов;</p> <p>4) практические задания, задачи выполняет с большими затруднениями или задание не выполнено вообще, или задание выполнено не до конца, нет четких выводов и заключений по решению задания, сделаны неверные выводы по решению задания - 0-4 баллов.</p>
ОПК-2; ПК-1; ПК-3; ПК-5; ПК-19; ПК-22 ПК-24; ПК-26, ПК-27	Этап формирования навыков и получения опыта.	<p>Аналитическое задание (<i>задачи, ситуационные задания, кейсы, проблемные ситуации и т.д.</i>)</p> <p>Решение практических заданий и задач, владение навыками и умениями при выполнении практических заданий, самостоятельность, умение обобщать и излагать материал.</p>	<p>3) испытывает затруднения в выполнении практических заданий, задание выполнено с ошибками, отсутствуют логические выводы и заключения к решению 5-6 баллов;</p> <p>4) практические задания, задачи выполняет с большими затруднениями или задание не выполнено вообще, или задание выполнено не до конца, нет четких выводов и заключений по решению задания, сделаны неверные выводы по решению задания - 0-4 баллов.</p>

5.4. Типовые контрольные задания или иные материалы, необходимые для оценки знаний, умений, навыков и (или) опыта деятельности, характеризующих этапы формирования компетенций в процессе освоения образовательной программы

Теоретический блок вопросов:

1. Понятие финансов, их место в системе экономических отношений. Отличия финансов от других денежных отношений. Внешние проявления финансов. Субъекты финансовых отношений.
2. Роль и значение финансов. Место финансов в распределении ВВП и национального богатства.
3. Роль финансов в обеспечении расширенного воспроизводства.
4. Функции финансов, как проявление их сущности.
5. Различные подходы к определению финансовой системы в современной экономической литературе. Понятие финансовой системы как совокупности финансовых отношений.
6. Сферы и звенья финансовой системы, их взаимосвязь и взаимозависимость. Факторы, определяющие состав сфер и звеньев финансовой системы.
7. Финансовая система Российской Федерации на современном этапе. Сферы финансовой системы: финансы организаций, финансы домохозяйств, государственные и муниципальные финансы, их значение.
8. Характеристика звеньев финансов организаций.
9. Экономическое содержание государственных и муниципальных финансов, их значение. Факторы, определяющие особенности государственных и муниципальных финансов в разных странах.
10. Модели организации государственных и муниципальных финансов в федеративных и унитарных государствах.
11. Межбюджетные отношения.
12. Внебюджетные (специальные) фонды как звено государственных и муниципальных финансов.
13. Пенсионный фонд РФ, Фонд социального страхования РФ, фонды обязательного медицинского страхования, особенности формирования их финансовых ресурсов и основные направления использования.
14. Страховые взносы, как основной источник формирования финансовых ресурсов государственных внебюджетных фондов.
15. Понятие финансовой политики. Субъекты и объекты финансовой политики.
16. Содержание и значение финансовой политики. Финансовая стратегия и тактика.
17. Инструменты финансовой политики. Эффективность финансовой политики и ее оценка. Факторы, оказывающие влияние на эффективность финансовой политики.
18. Правовые основы государственной и муниципальной финансовой политики.
19. Особенности финансового регулирования экономики.
20. Современная финансовая политики Российской Федерации, ее задачи и пути их решения.
21. Финансовая политика организаций, ее цели и задачи. Особенности финансовой политики коммерческих и некоммерческими организаций.
22. Финансовая политика домохозяйств.
23. Финансовый механизм как инструмент реализации финансовой политики. Понятие и содержание финансового механизма. Характеристика основных составляющих финансового механизма.
24. Объективные основы управления финансами. Понятие управления финансами, его функциональные элементы. Объекты и субъекты управления финансами.
25. Содержание оперативного управления финансами. Элементы управления финансами.

26. Финансовое планирование и прогнозирование, его место в системе управления финансами. Виды финансовых планов и прогнозов. Методы финансового планирования и прогнозирования.
27. Финансовый контроль, его место в управлении финансами. Виды, формы и методы финансового контроля, их классификация.
28. Органы государственного и негосударственного финансового контроля
29. Правовые основы управления финансами. Характеристика правовой базы управления финансами в Российской Федерации, ее развитие и совершенствование в 21 веке.
30. Организационные основы управления финансами. Общая характеристика органов управления государственными и муниципальными финансами.
31. Основы управления финансами домохозяйств. Формирование бюджета домохозяйства.
32. Экономическая сущность и назначение бюджета. Функции бюджета государства
33. Расходные обязательства РФ, ее субъектов и муниципальных образований.
34. Бюджетное устройство и бюджетная система федеративного государства
35. Финансы организаций как экономическая категория.
36. Финансовые отношения организаций и принципы их организации.
37. Роль финансов в деятельности организации.
38. Экономическое содержание и состав финансовых ресурсов организаций.
39. Формы и виды финансирования организаций: собственный капитал.
40. Формы и виды финансирования организаций: заемный капитал.
41. Финансовый рынок как источник привлечения финансового капитала.
42. Финансовый механизм управления организацией и его элементы.
43. Государственное регулирование финансовых отношений организации.
44. Особенности финансов полных товариществ и товариществ на вере.
45. Особенности финансов обществ с ограниченной ответственностью и обществ с дополнительной ответственностью.
46. Особенности финансов акционерных обществ.
47. Финансы производственных кооперативов.
48. Финансы государственных и муниципальных унитарных предприятий.
49. Финансы некоммерческих организаций.
50. Особенности финансов кредитных организаций.
51. Особенности финансов страховых организаций.
52. Организация финансов в различных отраслях экономики (капитального строительства, сельского хозяйства, транспорта, товарного обращения)
53. Понятие доходов. Классификация доходов. Методы признания доходов.
54. Формирование и использование выручки от продаж.
55. Планирование выручки от продаж (объема продаж).
56. Понятие расходов. Классификация расходов. Методы признания расходов.
57. Системы управления затратами на предприятии.
58. Планирование себестоимости продукции.
59. Экономическое содержание, функции и виды прибыли.
60. Формирование, распределение и использование чистой прибыли (убытка) отчетного периода.
61. Методы планирования прибыли (убытка) от продаж и чистой прибыли (убытка) отчетного периода.
62. Взаимосвязь выручки от продаж, расходов, прибыли (убытка) от продаж и чистой прибыли (убытка) отчетного периода (анализ безубыточности). Точка безубыточности, запас финансовой прочности, производственный левверидж.

63. Влияние учетной политики для целей бухгалтерского учета на финансовый результат (метод отнесения издержек на себестоимость продукции; метод признания доходов/расходов; метод амортизации; формирование резервов).
64. Влияние групп налогов на величину финансового результата (налоги, относимы на себестоимость, налоги, относимые на выручку, налоги, относимые на финансовый результат, налог на прибыль).
65. Влияние учетной политики для целей налогообложения на финансовый результат (метод отнесения издержек на себестоимость продукции; метод признания доходов/расходов; метод амортизации; формирование резервов).
66. Экономическое содержание оборотного капитала.
67. Структура оборотных активов организации.
68. Источники финансирования оборотного капитала организации.
69. Определение потребности в оборотном капитале организации.
70. Эффективность использования оборотного капитала организации.
71. Производственный и финансовый цикл организации.
72. Экономическое содержание основного капитала организации.
73. Структура основного капитала организации.
74. Источники финансирования основного капитала организации.
75. Амортизация и ее роль в воспроизводственном процессе.
76. Методы начисления амортизации в бухгалтерском и налоговом учете.
77. Понятие финансового состояния организации. Влияние финансового состояния организации на финансовые отношения.
78. Содержание, цель, задачи, принципы оценки финансового состояния организации.
79. Методы оценки финансового состояния организации.
80. Содержание, цель, задачи, принципы финансового планирования.
81. Виды и методы финансового планирования.
82. Система финансовых планов (бюджетов).

5.5. Методические материалы, определяющие процедуры оценивания знаний, умений, навыков и (или) опыта деятельности, характеризующих этапы формирования компетенций

Промежуточная аттестация по дисциплине (модулю) проводится в соответствии с Положением о промежуточной аттестации обучающихся по основным профессиональным образовательным программам в Российском государственном социальном университете и Положением о балльно-рейтинговой системе оценки успеваемости обучающихся по основным профессиональным образовательным программам – программам среднего профессионального образования, программам бакалавриата, программам специалитета, программам магистратуры в Российском государственном социальном университете.

На промежуточную аттестацию отводится 20 рейтинговых баллов.

Ответы обучающегося на контрольном мероприятии промежуточной аттестации оцениваются педагогическим работником по 20 - балльной шкале, а итоговая оценка по дисциплине (модулю) выставляется по пятибалльной системе для экзамена и по системе зачтено/не зачтено для зачета.

Критерии выставления оценки определяются Положением о балльно-рейтинговой системе оценки успеваемости обучающихся по основным профессиональным образовательным программам – программам среднего профессионального образования, программам бакалавриата, программам специалитета, программам магистратуры в Российском государственном социальном университете.

6. Перечень основной и дополнительной учебной литературы для освоения дисциплины (модуля)

6.1. Основная литература

1. Финансы, денежное обращение и кредит : учебник для вузов / Л. А. Чалдаева [и др.] ; под редакцией Л. А. Чалдаевой. — 3-е изд., испр. и доп. — Москва : Издательство Юрайт, 2020. — 381 с. — (Высшее образование). — ISBN 978-5-9916-9436-0. — Текст : электронный // ЭБС Юрайт [сайт]. — URL: <http://biblio-online.ru/bcode/449792>
2. Финансы : учебник и практикум для вузов / Л. А. Чалдаева [и др.] ; под редакцией Л. А. Чалдаевой. — 2-е изд., перераб. и доп. — Москва : Издательство Юрайт, 2020. — 439 с. — (Высшее образование). — ISBN 978-5-9916-9586-2. — Текст : электронный // ЭБС Юрайт [сайт]. — URL: <http://biblio-online.ru/bcode/450194>

6.2. Дополнительная литература

1. Берзон, Н. И. Корпоративные финансы : учебное пособие для вузов / под общей редакцией Н. И. Берзона. — Москва : Издательство Юрайт, 2020. — 212 с. — (Высшее образование). — ISBN 978-5-9916-9807-8. — Текст : электронный // ЭБС Юрайт [сайт]. — URL: <http://www.biblio-online.ru/bcode/451190>
2. Финансы, денежное обращение и кредит : учебник для вузов / М. В. Романовский [и др.] ; под редакцией М. В. Романовского, О. В. Врублевской, Н. Г. Ивановой. — 3-е изд., перераб. и доп. — Москва : Издательство Юрайт, 2020. — 523 с. — (Высшее образование). — ISBN 978-5-9916-5035-9. — Текст : электронный // ЭБС Юрайт [сайт]. — URL: <http://biblio-online.ru/bcode/449615>
3. Берзон, Н. И. Корпоративные финансы : учебное пособие для вузов / под общей редакцией Н. И. Берзона. — Москва : Издательство Юрайт, 2020. — 212 с. — (Высшее образование). — ISBN 978-5-9916-9807-8. — Текст : электронный // ЭБС Юрайт [сайт]. — URL: <http://biblio-online.ru/bcode/451190>
4. Финансы, денежное обращение и кредит : учебник для вузов / Л. А. Чалдаева [и др.] ; под редакцией Л. А. Чалдаевой. — 3-е изд., испр. и доп. — Москва : Издательство Юрайт, 2020. — 381 с. — (Высшее образование). — ISBN 978-5-9916-9436-0. — Текст : электронный // ЭБС Юрайт [сайт]. — URL: <http://biblio-online.ru/bcode/449792>.
5. Финансы, денежное обращение и кредит : учебник для вузов / М. В. Романовский [и др.] ; под редакцией М. В. Романовского, О. В. Врублевской, Н. Г. Ивановой. — 3-е изд., перераб. и доп. — Москва : Издательство Юрайт, 2020. — 523 с. — (Высшее образование). — ISBN 978-5-9916-5035-9. — Текст : электронный // ЭБС Юрайт [сайт]. — URL: <http://biblio-online.ru/bcode/449615>

7. Перечень ресурсов информационно-коммуникационной сети «Интернет», необходимых для освоения дисциплины (модуля)

Название электронного ресурса	Описание электронного ресурса	Используемый для работы адрес
Университетская информационная система РОССИЯ (УИС РОССИЯ)	Университетская информационная система РОССИЯ (УИС РОССИЯ) – электронная библиотека и база для исследований и учебных курсов в области экономики, управления, социологии, лингвистики, философии, филологии, международных отношений	https://uisrussia.msu.ru/ 100% доступ

Электронная библиотека учебников	и других гуманитарных наук. УИС РОССИЯ поддерживается на базе Научно-исследовательского вычислительного центра МГУ имени М.В. Ломоносова На сайте представлены учебники, лекции, доклады, монографии по естественным и гуманитарным наукам.	http://studentam.net 100% доступ
Cyberleninka	Содержит каталог научной периодики по большому количеству научных дисциплин, который содержит полную информацию о научных журналах в электронном виде, включающую их описания и все вышедшие выпуски с содержанием, темами научных статей и их полными текстами.	http://cyberleninka.ru/journal 100% доступ
Единое окно доступа к образовательным ресурсам	Информационная система предоставляет свободный доступ к каталогу образовательных интернет-ресурсов и полнотекстовой электронной учебно-методической библиотеке для общего и профессионального образования	http://window.edu.ru/library 100% доступ
Электронные библиотеки. Электронные библиотеки, словари, энциклопедии	Интернет-ресурсы образовательного и научно-образовательного назначения, оформленные в виде электронных библиотек, словарей и энциклопедий, предоставляют открытый доступ к полнотекстовым информационным ресурсам, представленным в электронном формате — учебникам и учебным пособиям, хрестоматиям и художественным произведениям, историческим источникам и научно-популярным статьям, справочным изданиям и др.	http://gigabaza.ru/doc/131454.html 100% доступ
Библиотека юридической литературы	Электронная библиотека открытого доступа (монографии, диссертации, книги, статьи, новости и аналитика, конспекты лекций, рефераты, учебники).	http://pravo.eup.ru/ 100% доступ

7.1. Профессиональные базы данных и информационные справочные системы

№№	Название электронного ресурса	Описание электронного ресурса	Используемый для работы адрес
1.	ЭБС «Университетская библиотека онлайн»	Электронно-библиотечная система, электронные книги и аудиокниг, учебники для ВУЗов, средних специальных учебных заведений и школы, а также научные монографии, научная периодика, в т.ч. журналы ВАК.	http://biblioclub.ru/ 100% доступ
2.	Научная электронная	Поиск по рефератам и полным	http://elibrary.ru/

	библиотека eLIBRARY.ru	текстам статей, опубликованных в российских и зарубежных научно-технических журналах.	Доступ с любого компьютера в сети Университета на 276 журналов по подписке Университета. Доступ к 5493 журналам с полным текстом в открытом доступе, из них российских журналов 5022.
3.	ЭБС издательства «Юрайт»	Электронно-библиотечная система, коллекция электронных версий книг.	http://www.biblio-online.ru/ 100% доступ
4.	ЭБС издательства "ЛАНЬ"	Электронно-библиотечная система, коллекция электронных версий книг.	http://e.lanbook.com/ 100% доступ
5.	ЭБС "Book.ru"	Электронно-библиотечная система, коллекция электронных версий книг.	http://www.book.ru 100% доступ
6.	База данных EastView	Полнотекстовая база данных периодики.	http://ebiblioteka.ru/ С любого компьютера в сети Университета
7.	База данных международного индекса научного цитирования – Scopus:	Библиографическая и реферативная информация и инструменты для отслеживания цитируемости статей, опубликованных в научных изданиях.	http://www.scopus.com/ Доступ с любого компьютера в сети Университета.
8.	Международный индекс научного цитирования Web of Science (Web of Knowledge)	Библиографическая и реферативная информация и инструменты для отслеживания цитируемости статей, опубликованных в научных изданиях. Университета.	http://webofknowledge.com; Доступ с любого компьютера в сети Университета.
8.	Президентская библиотека им. Б.Н.Ельцина	Общегосударственное электронное хранилище цифровых копий важнейших документов по истории, теории и практике российской государственности, русскому языку, а также мультимедийных образовательных, научно-образовательных, культурно-просветительских и информационно-аналитических ресурсов.	https://www.prlib.ru/ Доступ в электронном читальном зале Научной библиотеки Университета.
9.	Национальная электронная библиотека	Крупнейшее собрание книг, диссертаций, музыкальных нот, карт и прочих материалов.	https://rusneb.ru/ доступ к полной коллекции с компьютеров в электронном читальном зале Научной библиотеки Университета
10/	Видеотека учебных фильмов «Решение»	Коллекция учебных видеофильмов	http://eduvideo.online 100% доступ

8. Методические указания для обучающихся по освоению дисциплины (модуля)

Освоение обучающимся дисциплины (модуля) «**Финансы и финансовая система**» предполагает изучение материалов дисциплины (модуля) на аудиторных занятиях и в ходе самостоятельной работы. Аудиторные занятия проходят в форме лекций, семинаров и

практических занятий. Самостоятельная работа включает разнообразный комплекс видов и форм работы обучающихся.

Для успешного освоения дисциплины (модуля) и достижения поставленных целей необходимо внимательно ознакомиться с рабочей программы дисциплины (модуля), доступной в электронной информационно-образовательной среде РГСУ.

Следует обратить внимание на списки основной и дополнительной литературы, на предлагаемые преподавателем ресурсы информационно-телекоммуникационной сети Интернет. Эта информация необходима для самостоятельной работы обучающегося.

При подготовке к аудиторным занятиям необходимо помнить особенности каждой формы его проведения.

Подготовка к учебному занятию лекционного типа заключается в следующем.

С целью обеспечения успешного обучения обучающийся должен готовиться к лекции, поскольку она является важнейшей формой организации учебного процесса, поскольку:

- знакомит с новым учебным материалом;
- разъясняет учебные элементы, трудные для понимания;
- систематизирует учебный материал;
- ориентирует в учебном процессе.

С этой целью:

- внимательно прочитайте материал предыдущей лекции;
- ознакомьтесь с учебным материалом по учебнику и учебным пособиям с темой прочитанной лекции;
- внесите дополнения к полученным ранее знаниям по теме лекции на полях лекционной тетради;
- запишите возможные вопросы, которые вы зададите лектору на лекции по материалу изученной лекции;
- постарайтесь уяснить место изучаемой темы в своей подготовке;
- узнайте тему предстоящей лекции (по тематическому плану, по информации лектора) и запишите информацию, которой вы владеете по данному вопросу.

Подготовка к занятию семинарского типа

При подготовке и работе во время проведения занятий семинарского типа следует обратить внимание на следующие моменты: на процесс предварительной подготовки, на работу во время занятия, обработку полученных результатов, исправление полученных замечаний.

Предварительная подготовка к учебному занятию семинарского типа заключается в изучении теоретического материала в отведенное для самостоятельной работы время, ознакомление с инструктивными материалами с целью осознания задач практического занятия, техники безопасности при работе с приборами, веществами.

Работа во время проведения учебного занятия семинарского типа включает:

- консультирование студентов преподавателями и вспомогательным персоналом с целью предоставления исчерпывающей информации, необходимой для самостоятельного выполнения предложенных преподавателем задач, ознакомление с правилами техники безопасности при работе в лаборатории;
- самостоятельное выполнение заданий согласно обозначенной учебной программой тематики.

Главным результатом в данном случае служит получение положительной оценки по каждому практическому занятию. Это является необходимым условием при проведении рубежного контроля и допуска к зачету и экзамену. При получении неудовлетворительных результатов обучающийся имеет право в дополнительное время передать преподавателю работу до проведения промежуточной аттестации.

Самостоятельная работа.

Для более углубленного изучения темы задания для самостоятельной работы рекомендуется выполнять параллельно с изучением данной темы. При выполнении заданий по возможности используйте наглядное представление материала. Более подробная информация о самостоятельной работе представлена в разделах «Учебно-методическое обеспечение самостоятельной работы по дисциплине (модулю)», «Методические указания к самостоятельной работе по дисциплине (модулю)».

9. Информационно-технологическое обеспечение образовательного процесса по дисциплине (модулю)

9.1. Информационные технологии

1. Персональные компьютеры;
2. Доступ в интернет
3. Проектор.

9.2. Программное обеспечение

1. Microsoft Office (Word, Excel)
2. Microsoft Office Power Point

9.3. Информационные справочные системы

1. Консультант Плюс

10. Материально-техническое обеспечение образовательного процесса по дисциплине (модулю)

Для изучения дисциплины (модуля) «**Финансы и финансовая система**» в рамках реализации основной профессиональной образовательной программы по направлению подготовки 38.03.01 «**Экономика**» (уровень бакалавриата) используются:

Учебная аудитория для занятий лекционного типа оснащена специализированной мебелью (стол для преподавателя, парты, стулья, доска для написания мелом); техническими средствами обучения (видеопроекторное оборудование, средства звуковоспроизведения, экран и имеющие выход в сеть Интернет), а также демонстрационными печатными пособиями (Отличительные черты налога, Система налогов РФ по НК РФ, Законодательство РФ о налогах и сборах, Элементы налога).

Учебная аудитория для занятий семинарского типа: оснащена специализированной мебелью (стол для преподавателя, парты, стулья, доска для написания мелом); техническими средствами обучения (видеопроекторное оборудование, средства звуковоспроизведения, экран и имеющие выход в сеть Интернет), а также демонстрационными печатными пособиями (Отличительные черты налога, Система налогов РФ по НК РФ, Законодательство РФ о налогах и сборах, Элементы налога).

Помещения для самостоятельной работы обучающихся: оснащены специализированной мебелью (парты, стулья) техническими средствами обучения (персональные компьютеры с доступом в сеть интернет и обеспечением доступа в электронно-информационную среду университета, программным обеспечением).

11. Образовательные технологии

При реализации дисциплины (модуля) «**Финансы и финансовая система**» применяются различные образовательные технологии, в том числе технологии электронного обучения.

Освоение дисциплины (модуля) «**Финансы и финансовая система**» предусматривает использование в учебном процессе активных и интерактивных форм проведения учебных занятий в форме разбора конкретных ситуаций и решения

практических заданий в сочетании с внеаудиторной работой с целью формирования и развития профессиональных навыков обучающихся.

При освоении дисциплины (модуля) **«Финансы и финансовая система»** предусмотрено применение электронного обучения.

Учебные часы дисциплины (модуля) **«Финансы и финансовая система»** предусматривают классическую контактную работу преподавателя с обучающимся в аудитории и контактную работу посредством электронной информационно-образовательной среды в синхронном и асинхронном режиме (вне аудитории) посредством применения возможностей компьютерных технологий (электронная почта, электронный учебник, тестирование, вебинар, видеофильм, презентация, форум и др.).

В рамках дисциплины (модуля) **«Финансы и финансовая система»** предусмотрены встречи с руководителями и работниками организаций, деятельность которых связана с направленностью (профилем) реализуемой основной профессиональной образовательной программы.

Лист регистрации изменений

№ п/п	Содержание изменения	Реквизиты документа об утверждении изменения	Дата введения изменения
1.	Утверждена и введена в действие решением Ученого совета на основании Федерального государственного образовательного стандарта высшего образования по направлению подготовки 38.03.01 Экономика (уровень бакалавриата), утвержденного приказом Министерства образования и науки Российской Федерации от 12.11.2015 № 1327	Протокол заседания Ученого совета № 10 от «28» мая 2020 года	01.09.2020
2.	Актуализирована с учетом развития науки, культуры, экономики, техники, технологий и социальной сферы	Протокол заседания Ученого совета Экономического факультета № 10 от «28» мая 2020 года	01.09.2020
3.	*	Протокол заседания Ученого совета № ____ от « ____ » _____ 20 ____ года	____.____.____
4.	*	Протокол заседания Ученого совета № ____ от « ____ » _____ 20 ____ года	____.____.____
5.			



Министерство науки и высшего образования Российской Федерации
ФЕДЕРАЛЬНОЕ ГОСУДАРСТВЕННОЕ БЮДЖЕТНОЕ ОБРАЗОВАТЕЛЬНОЕ УЧРЕЖДЕНИЕ
ВЫСШЕГО ОБРАЗОВАНИЯ
«РОССИЙСКИЙ ГОСУДАРСТВЕННЫЙ СОЦИАЛЬНЫЙ
УНИВЕРСИТЕТ»

«УТВЕРЖДАЮ»

Декан экономического факультета

 /Солодуха П.В.
28 мая 2020 г.

**РАБОЧАЯ ПРОГРАММА ДИСЦИПЛИНЫ (МОДУЛЯ)
ОБЩАЯ ТЕОРИЯ СТАТИСТИКИ**

**Наименование образовательной программы
Экономика и управление предприятиями**

**Направление подготовки
38.03.01 Экономика (уровень бакалавриата)**

**Направленность (профиль)
Экономика и управление предприятиями**

**ОБРАЗОВАТЕЛЬНАЯ ПРОГРАММА ВЫСШЕГО ОБРАЗОВАНИЯ –
ПРОГРАММА БАКАЛАВРИАТА**

**Уровень профессионального образования
Высшее образование - бакалавриат**

Форма обучения
*Очная, очно-заочная, заочная,
заочная форма обучения с использованием дистанционных образовательных
технологий*

Москва 2020

Рабочая программа учебной дисциплины (модуля) «Общая теория статистики» разработана на основании федерального государственного образовательного стандарта высшего образования по направлению подготовки 38.03.01 Экономика (уровень бакалавриата), утвержденного приказом Министерства образования и науки Российской Федерации от 12.11.2015 № 1327, учебного плана по основной профессиональной образовательной программе высшего образования «Экономика и управление предприятиями».

Рабочая программа учебной дисциплины разработана: к. э. н., доцентом Кубасовой Е.И.

Руководитель основной профессиональной образовательной программы, к.э.н., доцент



С.В. ШАМШЕЕВ

(подпись)

Рабочая программа дисциплины (модуля) обсуждена и утверждена на Ученом совете Экономического факультета

Протокол № 10 от «28» мая 2020 года

Декан факультета:

д-р эконом.наук, профессор



П.В.СОЛОДУХА

Рабочая программа учебной дисциплины рекомендована к утверждению представителями организаций-работодателей:

Генеральный директор ООО «Аудит-ВС», к.э.н., доцент



В.Н. Лариончикова

(подпись)

Рабочая программа учебной дисциплины рецензирована и рекомендована к утверждению:

Зав. кафедрой «Бухгалтерский учет, аудит и статистика» Российского университета дружбы народов, к.э.н., доцент



Петровская М.В.

(подпись)

К.э.н, доцент



О.В. Дятлова

(подпись)

Согласовано
Научная библиотека, директор



И.Г. Маляр

(подпись)

СОДЕРЖАНИЕ

1.1. Цель и задачи учебной дисциплины (модуля)	4
1.2. Место учебной дисциплины (модуля) в структуре основной профессиональной образовательной программы	4
1.3. Планируемые результаты обучения по учебной дисциплине (модулю) в рамках планируемых результатов освоения основной профессиональной образовательной программы	4
2. Объем учебной дисциплины (модуля), включая контактную работы обучающегося с преподавателем и самостоятельную работу обучающегося	8
3. Содержание учебной дисциплины	9
3.1. Учебно-тематический план по очной форме обучения	9
3.2. Учебно-тематический план по очно-заочной форме обучения	10
3.3. Учебно-тематический план по заочной форме обучения	12
3.4. Учебно-тематический план по заочной форме обучения с использованием дистанционных образовательных технологий	13
4. Учебно-методическое обеспечение самостоятельной работы обучающихся по учебной дисциплине (модулю) ...	14
4.1. Виды самостоятельной работы обучающихся по дисциплине (модулю)	14
5. Фонд оценочных средств для проведения промежуточной аттестации обучающихся по учебной дисциплине (модулю)	26
5.1. Форма промежуточной аттестации обучающегося по учебной дисциплине	26
5.2. Перечень компетенций с указанием этапов их формирования в процессе освоения образовательной программы	26
5.3. Описание показателей и критериев оценивания компетенций на различных этапах их формирования, описание шкал оценивания	29
5.4. Типовые контрольные задания или иные материалы, необходимые для оценки знаний, умений, навыков и (или) опыта деятельности, характеризующих этапы формирования компетенций в процессе освоения образовательной программы	32
5.5. Методические материалы, определяющие процедуры оценивания знаний, умений, навыков и (или) опыта деятельности, характеризующих этапы формирования компетенций	32
6. Перечень основной и дополнительной учебной литературы для освоения учебной дисциплины (модулю)	33
6.1. Основная литература	33
6.2. Дополнительная литература	33
7. Перечень ресурсов информационно-коммуникационной сети «Интернет», необходимых для освоения учебной дисциплины (модуля)	33
8. Методические указания для обучающихся по освоению учебной дисциплины	36
9. Информационно-технологическое обеспечение образовательного процесса по учебной дисциплине	37
9.1. Информационные технологии	37
9.2. Программное обеспечение	37
9.3. Информационные справочные системы	37
10. Материально-техническое обеспечение образовательного процесса по учебной дисциплине	38
11. Образовательные технологии	38
Лист регистрации изменений	Ошибка! Закладка не определена.

1. Общие положения

1.1. Цель и задачи учебной дисциплины (модуля)

Цель учебной дисциплины заключается в получении обучающимися теоретических знаний о современных методах статистического анализа процесса функционирования и развития экономики с учетом территориальной составляющей, принятой в международной статистической практике; с последующим применением в профессиональной сфере и формирование у обучающихся практических навыков и умений использования статистической информации для анализа и оценивания социально-экономических, экономических, общественных явлений.

Задачи учебной дисциплины:

1. формирование у обучающихся комплексного научного подхода к изучению и анализу всех явлений общественной жизни, в единстве их количественной и качественной сторон;
2. овладение вопросами организации получения и методами обработки информации на разных уровнях процесса воспроизводства статистическим инструментарием;
3. введение обучающихся в проблематику внедрения международных стандартов статистического учета и отчетности в практику отечественной статистики

1.2. Место учебной дисциплины (модуля) в структуре основной профессиональной образовательной программы

Учебная дисциплина (модуль) «**Общая теория статистики**» реализуется в **базовой** части (профессиональный модуль) основной профессиональной образовательной программы «Экономика и управление предприятиями» по направлению подготовки 38.03.01 Экономика очной, очно-заочной, заочной и заочной формам обучения с использованием дистанционных образовательных технологий.

Изучение учебной дисциплины (модуля) «**Общая теория статистики**» базируется на знаниях и умениях, полученных обучающимися ранее в ходе освоения программного материала ряда учебных дисциплин (модулей): «Экономика», «Микроэкономика», «Макроэкономика», «Математика».

Изучение учебной дисциплины (модуля) «**Общая теория статистики**» является базовым для последующего освоения программного материала учебных дисциплин (модулей): «Социально-экономическая статистика», «Моделирование социально-экономических процессов», «Финансы организаций», «Инвестиции», «Налоги и налогообложение», «Экономический анализ», «Рынок ценных бумаг», «Финансовая среда и предпринимательские риски».

1.3. Планируемые результаты обучения по учебной дисциплине (модулю) в рамках планируемых результатов освоения основной профессиональной образовательной программы

Процесс освоения учебной дисциплины направлен на формирование у обучающихся следующих **профессиональных** компетенций:

способностью осуществлять сбор, анализ и обработку данных, необходимых для решения профессиональных задач (ОПК-2);

- способностью выбрать инструментальные средства для обработки экономических данных в соответствии с поставленной задачей, проанализировать результаты расчетов и обосновать полученные выводы (ОПК-3);
- способностью собрать и проанализировать исходные данные, необходимые для расчета экономических и социально-экономических показателей, характеризующих деятельность хозяйствующих субъектов (ПК-1);
- способностью на основе типовых методик и действующей нормативно-правовой базы рассчитать экономические и социально-экономические показатели, характеризующие деятельность хозяйствующих субъектов (ПК-2);

- способностью анализировать и интерпретировать данные отечественной и зарубежной статистики о социально-экономических процессах и явлениях, выявлять тенденции изменения социально-экономических показателей (ПК-6);
- способностью, используя отечественные и зарубежные источники информации, собрать необходимые данные проанализировать их и подготовить информационный обзор и/или аналитический отчет (ПК-7).

В результате освоения учебной дисциплины обучающийся должен демонстрировать следующие результаты:

Код компетенции	Содержание компетенции	Результаты обучения
ОПК-2	способностью осуществлять сбор, анализ и обработку данных, необходимых для решения профессиональных задач	Знать: научные принципы, методы организации статистического наблюдения, сбора и обработки статистической информации. -методы сбора, обработки и комплексного анализа макроэкономических, отраслевых и социальных показателей; - методы расчета системы обобщающих показателей, отражающих результаты развития экономики и социальной сферы
		Уметь: организовать статистическое наблюдение, сбор и обработку статистической информации.
		Владеть: навыками самостоятельного сбора и статистической обработки статистических данных, необходимых для анализа экономической и социальной информации
ОПК-3	способностью выбрать инструментальные средства для обработки экономических данных в соответствии с поставленной задачей, проанализировать результаты расчетов и обосновать полученные выводы	Знать: методы и способы организации статистического наблюдения, сбора и обработки статистической информации. -методы сбора, обработки и комплексного анализа показателей;
		Уметь: вычислять различные статистические показатели (абсолютные и относительные, средние, вариации, динамики, тесноты связи, индексы и др.), строить и правильно оформлять статистические таблицы,

		<p>использовать методы статистического анализа для выявления закономерностей развития и взаимосвязей социально-экономических процессов и явлений, анализировать статистические данные и формулировать выводы, вытекающие из анализа показателей.</p> <p>Владеть: навыками статистического учета хозяйствующих субъектов, расчета статистических показателей и проводить анализ статистических данных, формулировать выводы, вытекающие из анализа показателей.</p>
ПК-1	<p>способностью собрать и проанализировать исходные данные, необходимые для расчета экономических и социально-экономических показателей, характеризующих деятельность хозяйствующих субъектов</p>	<p>Знать: методику расчета статистических показателей социально-экономических явлений, строить графики и оформлять статистические таблицы</p> <p>Уметь: осуществлять анализ, систематизацию, интерпретацию статистических данных о социально-экономических процессах, и делать прогноз на будущее</p> <p>Владеть: навыками решения профессиональных задач, на основе анализа статистических данных и статистических показателей</p>
ПК-2	<p>способностью на основе типовых методик и действующей нормативно-правовой базы рассчитать экономические и социально-экономические показатели, характеризующие деятельность хозяйствующих субъектов</p>	<p>Знать: основные понятия, категории, методы и инструменты статистики.</p> <p>Уметь: осуществлять сбор, анализ, систематизацию, оценку и интерпретацию социально-экономических показателей, характеризующих деятельность хозяйствующих субъектов</p> <p>Владеть: навыками решения профессиональных задач на основе анализа статистических показателей, характеризующих деятельность хозяйствующих субъектов</p>
ПК-6	<p>способностью анализировать и</p>	<p>Знать: методы обработки и</p>

	<p>интерпретировать данные отечественной и зарубежной статистики о социально-экономических процессах и явлениях, выявлять тенденции изменения социально-экономических показателей</p>	<p>комплексного анализа макроэкономических, отраслевых и социальных показателей; методы расчета системы обобщающих показателей, отражающих результаты развития экономики и социальной сферы; научно обоснованную систему взаимосвязанных социально-экономических показателей</p> <p>Уметь: составить план статистического исследования реальной экономической ситуации; сформировать круг характеризующих её исходных показателей, выявлять тенденции изменения социально-экономических показателей</p> <p>Владеть: навыками проведения целенаправленного статистического анализа с применением изученных систем показателей и адекватных статистических методов</p>
ПК-7	<p>способностью, используя отечественные и зарубежные источники информации, собрать необходимые данные проанализировать их и подготовить информационный обзор и/или аналитический отчет</p>	<p>Знать: структуру, организацию системы показателей и источники данных статистики в СНС.</p> <p>Уметь: проводить расчёт и статистический анализ основных показателей изученных разделов статистики (в том числе расчёт показателей налогового бюджета ex ante и ex post) и статистическую оценку влияния отдельных факторов на их динамику; иметь представление о структуре и основных классификациях системы показателей госбюджета и налоговой статистики, системе международных сопоставлений.</p> <p>Владеть: навыками структурного статистического анализа изученных систем показателей, статистического изучения их динамики в целом и под влиянием отдельных факторов с применением соответствующих</p>

статистических методов, оценки их перспективных значений.

2. Объем учебной дисциплины (модуля), включая контактную работы обучающегося с преподавателем и самостоятельную работу обучающегося

Общая трудоемкость учебной дисциплины (модуля) составляет 3 зачетных единиц.
По очной форме обучения

Вид учебной работы	Всего часов	Семестры			
		3	4		
Аудиторные учебные занятия, всего	30	30			
В том числе контактная работа обучающихся с преподавателем:					
Учебные занятия лекционного типа	14	14			
Учебные занятия семинарского типа	16	16			
Лабораторные занятия					
Контактная работа в ЭИОС	24	24			
Самостоятельная работа обучающихся, всего	18	18			
В том числе:					
Подготовка к лекционным и практическим занятиям, самостоятельное изучение разделов дисциплины в ЭИОС	6	6			
Выполнение практических заданий	6	6			
Рубежный текущий контроль	6	6			
Вид промежуточной аттестации (зачет, экзамен)	36	Экзамен 36			
Общая трудоемкость учебной дисциплины, з.е.	3	3			

по очно-заочной форме обучения

Вид учебной работы	Всего часов	Семестры
		3
Аудиторные учебные занятия, всего	18	18
В том числе контактная работа обучающихся с преподавателем:		
Учебные занятия лекционного типа	8	8
Учебные занятия семинарского типа	10	10
Лабораторные занятия		
Контактная работа в ЭИОС	18	18
Самостоятельная работа обучающихся*, всего	36	36
В том числе:		
Подготовка к лекционным и практическим занятиям, самостоятельное изучение разделов дисциплины в ЭИОС	14	14
Выполнение практических заданий	16	16
Рубежный текущий контроль	6	6
Вид промежуточной аттестации, контроль (час)	36	Экзамен 36
Общая трудоемкость учебной дисциплины, з.е.	3	3

по заочной форме обучения

Вид учебной работы	Всего часов	Семестры	
		3	4
Аудиторные учебные занятия, всего	12	12	
В том числе контактная работа обучающихся с преподавателем:			
Учебные занятия лекционного типа	6	6	
Учебные занятия семинарского типа	6	6	
Лабораторные занятия			
Контактная работа в ЭИОС	12	12	
Самостоятельная работа обучающихся*, всего	75	75	
В том числе:			
Подготовка к лекционным и практическим занятиям, самостоятельное изучение разделов дисциплины в ЭИОС	32	32	
Выполнение практических заданий	34	34	
Рубежный текущий контроль	9	9	
Вид промежуточной аттестации, контроль (час)	9	Экзамен 9	
Общая трудоемкость учебной дисциплины, з.е.	3	3	

по заочной форме обучения с использованием дистанционных образовательных технологий

Вид учебной работы	Всего часов	Семестры
		3
Аудиторные учебные занятия, всего	12	
В том числе контактная работа обучающихся с преподавателем:		
Учебные занятия лекционного типа	4	4
Учебные занятия семинарского типа	8	8
Лабораторные занятия		
Контактная работа в ЭИОС	12	12
Самостоятельная работа обучающихся*, всего	48	48
В том числе:		
Подготовка к лекционным и практическим занятиям, самостоятельное изучение разделов дисциплины в ЭИОС	20	20
Выполнение практических заданий	22	22
Рубежный текущий контроль	6	6
Вид промежуточной аттестации, контроль (час)	36	Экзамен 36
Общая трудоемкость учебной дисциплины, з.е.	3	3

3. Содержание учебной дисциплины

3.1. Учебно-тематический план по очной форме обучения

Объем учебных занятий составляет 54 часа+ 24 часов контактная работа в ЭИОС.

Объем самостоятельной работы – 18 часов + 36 часов контроль

Раздел, тема	Виды учебной работы, академических часов						
	Всего	Самостоятельная работа, в т.ч. промежуточная аттестация (СРС+контроль)	Контактная работа обучающихся с преподавателем				
			Всего	Лекционного типа	Семинарского типа	Лабораторные занятия	Контактная работа в ЭИОС
Модуль 1. Общая теория статистики (семестр 3)							
Раздел 1. Введение в статистическую науку.	36	16	20	6	6		8
Тема 1.1. . Предмет, метод, основные категории и понятия общей теории статистики.	9	4	5	1	2		2
Тема 1.2. Обобщение статистических данных.	9	6	3	1	-		2
Тема 1.3. . Виды статистических величин.	9	3	6	2	2		2
Тема 1.4 .Анализ вариационных рядов.	9	3	6	2	2		2
Раздел 2. Выборка и изучение взаимосвязей.	36	20	16	4	4		8
Тема 2.1. Выборочное наблюдение.	18	10	8	2	2		4
Тема 2.2. . Статистическое изучение корреляционных взаимосвязей.	18	10	8	2	2		4
Раздел 3. Ряды динамики и индексный метод анализа.	36	18	18	4	6		8
Тема 3.1. Понятие и виды рядов динамики. Анализ рядов динамики и прогнозирование.	18	8	10	2	4		4
Тема 3.2. Экономические индексы.	18	10	8	2	2		4
ИТОГО по разделам:	108	54	54	14	16		24
Контроль промежуточной аттестации (час)	36	36	54	14	16		24
Общий объем, часов	108						
Форма промежуточной аттестации	Экзамен						

3.2. Учебно-тематический план по очно-заочной форме обучения

Объем учебных занятий составляет 36 часов + 16 часов контактная работа в ЭИОС.
 Объем самостоятельной работы – 36 часов +36 часов контроль

Раздел, тема	Виды учебной работы, академических часов						
	Всего	Самостоятельная работа, в т.ч. промежуточная аттестация (СРС+контроль)	Контактная работа обучающихся с преподавателем				
			Всего	Лекционного типа	Семинарского типа	Лабораторные занятия	Контактная работа в ЭИОС
Модуль 1. Общая теория статистики (семестр 3)							
Раздел 1. Введение в статистическую науку.	36	30	6	2	2		2
Тема 1.1. . Предмет, метод, основные категории и понятия общей теории статистики.	9	8	1	1			
Тема 1.2. Обобщение статистических данных.	9	6	3	1	-		2
Тема 1.3. . Виды статистических величин.	9	7	2		2		
Тема 1.4 .Анализ вариационных рядов.	9	9					
Раздел 2. Выборка и изучение взаимосвязей.	36	20	16	4	4		8
Тема 2.1. Выборочное наблюдение.	18	10	8	2	2		4
Тема 2.2. . Статистическое изучение корреляционных взаимосвязей.	18	10	8	2	2		4
Раздел 3. Ряды динамики и индексный метод анализа.	36	20	16	4	4		8
Тема 3.1. Понятие и виды рядов динамики. Анализ рядов динамики и прогнозирование.	18	10	8	2	2		4
Тема 3.2. Экономические индексы.	18	10	8	2	2		4
ИТОГО по разделам:	108	36	36	8	10		18
Контроль промежуточной аттестации (час)	108	36	36	8	10		18
Общий объем, часов	108						
Форма промежуточной аттестации	Экзамен						

3.3. Учебно-тематический план по заочной форме обучения

Объем учебных занятий составляет 24 часа + 12 часов контактная работа в ЭИОС.

Объем самостоятельной работы – 75 часов + 9 часов контроль.

Раздел, тема	Виды учебной работы, академических часов						
	Всего	Самостоятельная работа, в т.ч. промежуточная аттестация (СРС+контроль)	Контактная работа обучающихся с преподавателем				
			Всего	Лекционного типа	Семинарского типа	Лабораторные занятия	Контактная работа в ЭИОС
Модуль 1. Общая теория статистики (семестр 3)							
Раздел 1. Введение в статистическую науку.	36	34	2				2
Тема 1.1. . Предмет, метод, основные категории и понятия общей теории статистики.	9	9					
Тема 1.2. Обобщение статистических данных.	9	7	2		-		2
Тема 1.3. . Виды статистических величин.	9	9					
Тема 1.4 .Анализ вариационных рядов.	9	9					
Раздел 2. Выборка и изучение взаимосвязей.	36	26	10	2	2		6
Тема 2.1. Выборочное наблюдение.	18	16	2				2
Тема 2.2. . Статистическое изучение корреляционных взаимосвязей.	18	10	8	2	2		4
Раздел 3. Ряды динамики и индексный метод анализа.	36	24	12	4	4		4
Тема 3.1. Понятие и виды рядов динамики. Анализ рядов динамики и прогнозирование.	18	12	6	2	2		2
Тема 3.2. Экономические индексы.	18	12	6	2	2		2
ИТОГО по разделам:	108	75	24	6	6		12
Контроль промежуточной аттестации (час)	108	75	24	6	6		12
Общий объем, часов	108						
Форма промежуточной аттестации	Экзамен						

3.4. Учебно-тематический план по заочной форме обучения с использованием дистанционных образовательных технологий

Объем учебных занятий составляет 24 часа + 12 часа контактная работа в ЭИОС.

Объем самостоятельной работы – 48 часов +36 часов контроль.

Раздел, тема	Виды учебной работы, академических часов						
	Всего	Самостоятельная работа, в т.ч. промежуточная аттестация (СРС+контроль)	Контактная работа обучающихся с преподавателем				
			Всего	Лекционного типа	Семинарского типа	Лабораторные занятия	Контактная работа в ЭИОС
Модуль 1. Общая теория статистики (семестр 3)							
Раздел 1. Введение в статистическую науку.	36	32	4		2		2
Тема 1.1. . Предмет, метод, основные категории и понятия общей теории статистики.	9	9					
Тема 1.2. Обобщение статистических данных.	9	7	2		-		2
Тема 1.3. . Виды статистических величин.	9	7			2		
Тема 1.4 .Анализ вариационных рядов.	9	9					
Раздел 2. Выборка и изучение взаимосвязей.	36	26	10	2	2		6
Тема 2.1. Выборочное наблюдение.	18	16	2				2
Тема 2.2. . Статистическое изучение корреляционных взаимосвязей.	18	10	8	2	2		4
Раздел 3. Ряды динамики и индексный метод анализа.	36	26	10	2	4		4
Тема 3.1. Понятие и виды рядов динамики. Анализ рядов динамики и прогнозирование.	18	14	4		2		2
Тема 3.2. Экономические индексы.	18	12	6	2	2		2
ИТОГО по разделам:	108	48	24	4	8		12
Контроль промежуточной аттестации (час)	108	48	24	4	8		12
Общий объем, часов	108						
Форма промежуточной аттестации	Экзамен 36						

4. Учебно-методическое обеспечение самостоятельной работы обучающихся по учебной дисциплине (модулю)

4.1. Виды самостоятельной работы обучающихся по дисциплине (модулю)

Очная форма обучения

Раздел, тема	Всего СРС + контроль	Виды самостоятельной работы обучающихся, в т.ч. контроль						
		Академическая активность, час	Форма академической активности	Выполнение практ. заданий, час	Форма практического задания	Рубежный текущий контроль, час	Форма рубежного текущего контроля	Контроль (промежут. аттестация), час
Раздел 1. Введение в статистическую науку	6	2 часов	Подготовка к лекционным и практическим занятиям, самостоятельное изучение раздела в ЭИОС	2 часов	практикум	2	Контрольная работа	0
Раздел 2. Выборка и изучение взаимосвязей.	6	2 часов	Подготовка к лекционным и практическим занятиям, самостоятельное изучение раздела в ЭИОС	2 часов	практикум	2	Контрольная работа	0
Раздел 3. Ряды динамики и индексный метод анализа.	6	2 часов	Подготовка к лекционным и практическим занятиям, самостоятельное изучение раздела в ЭИОС	2 часов	практикум	2	Контрольная работа	0
Общий объем, часов	18	6	-	6	-	6	-	36
Форма промежуточной аттестации	экзамен							

Очно-заочная форма обучения

Раздел, тема	Всего СРС + контроль	Виды самостоятельной работы обучающихся, в т.ч. контроль						
		Академическая активность, час	Форма академической активности	Выполнение практ. заданий, час	Форма практического задания	Рубежный текущий контроль, час	Форма рубежного текущего контроля	Контроль (промежут. аттестация), час
Раздел 1. Введение в статистическую науку	12	4 часов	Подготовка к лекционным и практическим занятиям, самостоятельное изучение раздела в ЭИОС	4 часов	практикум	2	Контрольная работа	0
Раздел 2. Выборка и изучение взаимосвязей.	12	4 часов	Подготовка к лекционным и практическим занятиям, самостоятельное изучение раздела в ЭИОС	6 часов	практикум	2	Контрольная работа	0
Раздел 3. Ряды динамики и индексный метод	12	6 часов	Подготовка к лекционным и практическим занятиям, самостоятельное	6 часов	практикум	2	Контрольная работа	0

анализа.			изучение раздела в ЭИОС					
Общий объем, часов	36	14	-	16	-	6	-	
Форма промежуточной аттестации	экзамен							

Заочная форма обучения

Раздел, тема	Всего СРС + контроль	Виды самостоятельной работы обучающихся, в т.ч. контроль						
		Академическая активность, час	Форма академической активности	Выполнение практ. заданий, час	Форма практического задания	Рубежный текущий контроль, час	Форма рубежного текущего контроля	Контроль (промежут. аттестация), час
Раздел 1. Введение в статистическую науку	16	10 часов	Подготовка к лекционным и практическим занятиям, самостоятельное изучение раздела в ЭИОС	12 часов	практикум	3	Контрольная работа	0
Раздел 2. Выборка и изучение взаимосвязей.	16	12 часов	Подготовка к лекционным и практическим занятиям, самостоятельное изучение раздела в ЭИОС	12 часов	практикум	3	Контрольная работа	0
Раздел 3. Ряды динамики и индексный метод анализа.	16	10 часов	Подготовка к лекционным и практическим занятиям, самостоятельное изучение раздела в ЭИОС	10 часов	практикум	3	Контрольная работа	0
Общий объем, часов	75	32	-	34	-	9	-	
Форма промежуточной аттестации	экзамен							

Заочная форма обучения с использованием дистанционных образовательных технологий

Раздел, тема	Всего СРС + контроль	Виды самостоятельной работы обучающихся, в т.ч. контроль						
		Академическая активность, час	Форма академической активности	Выполнение практ. заданий, час	Форма практического задания	Рубежный текущий контроль, час	Форма рубежного текущего контроля	Контроль (промежут. аттестация), час
Раздел 1. Введение в статистическую науку	16	6 часов	Подготовка к лекционным и практическим занятиям, самостоятельное изучение раздела в ЭИОС	6 часов	практикум	2	Контрольная работа	0
Раздел 2. Выборка и изучение взаимосвязей.	16	6 часов	Подготовка к лекционным и практическим занятиям, самостоятельное изучение раздела в ЭИОС	8 часов	практикум	2	Контрольная работа	0
Раздел 3. Ряды динамики и индексный метод анализа.	16	8 часов	Подготовка к лекционным и практическим занятиям, самостоятельное изучение раздела в ЭИОС	8 часов	практикум	2	Контрольная работа	0

Общий объем, часов	48	20	-	22	-	6	-	
Форма промежуточной аттестации	экзамен							

4.2. Методические указания к самостоятельной работе по дисциплине (модулю)

МОДУЛЬ 1 ОБЩАЯ ТЕОРИЯ СТАТИСТИКИ

РАЗДЕЛ 1. ВВЕДЕНИЕ В СТАТИСТИЧЕСКУЮ НАУКУ

Тема 1. Предмет, метод, основные категории и понятия теории статистики

Цель: Дать представление о статистической науке, ее предмете и методе, познакомить с организацией государственной статистики России, определить источники статистических данных, способы сбора первичной информации и те требования, которым должны отвечать статистические данные.

Перечень изучаемых элементов содержания

Зарождение статистической науки. Предмет статистической науки. Основные категории статистики, признаки и их классификация. Предмет, метод, задачи и организация. Статистическая совокупность. Статистический показатель. Понятие о системе показателей. Метод статистики, статистическое исследование и его стадии. Особенности статистической методологии. Специфические приемы и методы статистического изучения массовых процессов и явлений социальной, экономической и политической жизни общества.

Статистические и динамические закономерности и их отличительные особенности.

Закон больших чисел. Основные научные принципы организации статистики.

Задачи статистики в современных условиях экономики и общественного развития.

Тема 1.

Вопросы для самоподготовки:

1. История возникновения статистики.
2. Предмет статистики.
3. Метод статистики. Статистическое исследование и его стадии.
4. Организация статистики в РФ.
5. Задача статистики в современных условиях.

Тема 2. Обобщение статистических данных.

Цель: Выделить основные проблемы статистических наблюдений и усвоить различные организационные формы и виды статистических наблюдений, познакомиться с основными методами по составлению группировок по первичным данным и проведению вторичной группировки.

Перечень изучаемых элементов содержания

Понятие о статистическом наблюдении. Организационные формы статистического наблюдения. Виды статистического наблюдения. Способы сбора статистических сведений. Методы сплошного и выборочного наблюдения социально-экономических явлений и процессов.

Программно-методологические и организационные вопросы статистического наблюдения. План статистического наблюдения. Объект и единица наблюдения. Инструкция, ее содержание. Критический момент наблюдения. Статистическое измерение. Меры по обеспечению точности наблюдения. Ошибки статистического наблюдения.

Первичный учет, отчетность, обследования. Принципы организации отчетности. Виды отчетности.

Задачи и программа разработки материалов статистического наблюдения. Понятие о сводке. Особенности сводки материалов отчетности и специального статистического наблюдения.

Статистические группировки. Метод группировок, его значение. Типологические, структурные и аналитические группировки. Выбор группировочных признаков. Определение числа групп. Статистические ряды распределения, их виды. Группировки по атрибутивным признакам. Понятие о классификации. Метод вторичной группировки. Многомерные группировки.

Вопросы для самоподготовки:

1. Понятие о статистическом наблюдении.
2. Организационные формы и виды статистического наблюдения.
3. Способы проведения статистического наблюдения.
4. Организационные и программно-методологические вопросы статистического наблюдения.
5. Ошибки статистического наблюдения.
6. Решение задач по организации статистического наблюдения и выполнение упражнений по нахождению ошибок статистического наблюдения и возможного их устранения.
7. Понятие о сводке.
8. Понятие о группировке и группировочных признаках.
9. Виды группировок.
10. Основные вопросы техники выполнения группировки.
11. Решение задач по построению группировки, перегруппировке данных и проектированию статистических таблиц.

Тема 3. Виды статистических величин.

Цель: Осуществить классификацию показателей по ряду оснований. Усвоить требования к построению средних величин, приобрести навыки практического расчета показателей.

Перечень изучаемых элементов содержания

Сущность и значение статистических показателей. Классификация статистических показателей по статистической структуре. Шкала измерения.

Абсолютные показатели: их значение, виды и способы получения. Единицы измерения абсолютных величин. Абсолютные величины как исходная форма статистических показателей.

Значение относительных показателей, их виды, методы их исчисления и формы выражения. Относительные величины выполнения бизнес-плана, договорных обязательств. Относительные величины структуры, координации. Относительные величины динамики. Относительные величины интенсивности

Метод средних величин. Средняя, ее сущность, определение как категории статистической науки, значение в статистических исследованиях. Условия применения средних величин для описания статистической закономерности. Виды средних величин. Степенная средняя. Выбор порядка степенной средней в зависимости от задачи анализа и структуры данных. Теорема о мажорантности степенной средней. Свойства средней арифметической. Свойства средней квадратической. Свойства средней геометрической. Свойства средней гармонической. Выбор средней в зависимости от структуры осредняемых переменных и шкалы измерения признака.

Вопросы для самоподготовки:

1. Абсолютные величины.
2. Общие правила построения относительных величин.
3. Виды относительных величин.
4. Решение задач по расчету различных видов абсолютных и относительных величин.

5. Средняя величина, ее сущность, определение понятия.
6. Виды средних, условия их применения.
7. Структурные средние.

Тема 4. Анализ вариационных рядов.

Цель: Изучить основные показатели, усвоить их назначение, уметь рассчитывать показатели.

Перечень изучаемых элементов содержания:

Понятие вариации массовых явлений. Вариационный анализ. Необходимость и задачи статистического изучения вариации. Ряды распределения, и их виды. Построение вариационного ряда. Меры колеблемости. Абсолютные и средние показатели вариации, методы их расчёта. Дисперсия альтернативного признака. Предельно возможные значения вариации и их применения.

Структурные характеристики вариационного ряда. мода и медиана. Методика расчёта и практика применения системы квантилей распределения Показатели размера и интенсивности вариации Система моментов распределения Чебышева.

Закономерности распределения, виды, методики расчёта, практика применения. Показатели асимметрии. Коэффициенты асимметрии Пирсона, показатель эксцесса. Критерии согласия (Пирсона χ^2 , Романовского, Колмогорова, Ястремского).

Вопросы для самоподготовки:

1. Понятие о вариации в рядах распределения.
2. Абсолютные и относительные показатели вариации.
3. Дисперсия альтернативного признака.

ПРАКТИЧЕСКОЕ ЗАДАНИЕ К РАЗДЕЛУ 1

Форма практического задания: практикум по решению задач:

1. Разработайте проект плана статистического обследования вашего места учебы:
 - определить цель, объект, единицу наблюдения;
 - составить программу наблюдения;
 - разработать формуляр наблюдения и инструкцию к нему;
 - составить организационный план наблюдения;
 - составить макеты статистической таблицы, характеризующие итоги наблюдения.
2. Определить форму и вид статистического наблюдения:
 - перепись торговых предприятий;
 - регистрация совершенных дорожно-транспортных происшествий;
 - обследование цен на рынке сельскохозяйственной продукции.

3. Имеются следующие данные о результатах деятельности 20 коммерческих банков РФ (данные условные), млрд. руб.:

№ п/п	Собственный капитал	Балансовая прибыль	№ п/п	Собственный капитал	Балансовая прибыль
1	120	80	11	720	86
2	700	95	12	224	45
3	410	384	13	393	453
4	128	84	14	780	84
5	494	134	15	229	128
6	503	301	16	1193	440
7	700	378	17	496	88
8	524	411	18	886	302
9	420	93	19	437	103
10	273	393	20	905	120

Постройте аналитическую группировку коммерческих банков по величине собственного капитала, выделив четыре группы. По каждой группе определите число банков, величину собственного капитала и балансовой прибыли всего и на один банк. Результаты группировки оформите в виде таблицы и сформулируйте выводы. Укажите вид таблицы.

4. По данным социальной статистики в одном из регионов РФ имеются следующие данные, тысяч человек:

Показатель	2018 г.	2019 г.	2020 г.
Численность занятого населения	1159,6	1182,4	1208,3
Численность безработного населения	130,4	117,6	155,7

Определите динамику уровня безработицы в регионе за исследуемый период времени.

5. Известны сведения об остатках денежных средств во вкладах физических лиц в банке за сентябрь 2019 года, млрд. руб.: 10600; 35000; 1090; 3270; 2765; 1108; 41000; 1390; 2250; 2440; 4800; 4171; 55000; 955; 1465; 1390; 80000; 105000; 3540; 3120; 2675; 1830; 2500; 4100; 3209; 1260; 2200; 3400; 3700; 23500. Постройте интервальный ряд распределения, выделив оптимальное количество групп с равными интервалами. Рассчитайте средний размер вклада физических лиц, а также моду и медиану.

6. Коммерческие банки в регионе сгруппированы по стоимости активов за год:

Стоимость активов коммерческого банка, млн руб.	Число банков	Средняя стоимость активов в группе, млн руб.	Групповая дисперсия стоимости активов коммерческого банка, млн руб.
25-60	8	512	558
60-95	12	745	624
95 и более	10	1283	8680

Вычислить:

- среднюю из групповых дисперсий;
- межгрупповую дисперсию;
- общую дисперсию;
- эмпирическое корреляционное отношение.

РУБЕЖНЫЙ КОНТРОЛЬ К РАЗДЕЛУ 1: форма рубежного контроля – контрольная работа.

Задача 1. Сформулируйте объект, цель наблюдения, составьте программу сплошного обследования промышленных предприятий.

Задача 2. На основе приведенных данных (цифры условны):

№ п/п	Стоимость основных производственных фондов (млн. руб)	Объём реализованной продукции (млн. руб)	Среднесписочная численность рабочих (чел.)	Себестоимость продукции (млн. руб.)	Прибыль от реализации (млн. руб.)	Уровень прибыли (%)
1	280	360	180	280	80	
2	350	280	160	240	40	
3	680	710	210	600	110	
4	400	530	120	470	60	
5	690	780	220	650	130	
6	350	280	200	240	40	
7	400	530	320	470	60	
8	690	790	430	700	90	
9	690	700	270	650	50	

10	800	860	330	770	90	
11	290	350	130	290	60	
12	700	540	300	470	70	
13	480	820	400	720	100	
14	480	1000	350	860	140	
15	630	800	400	720	80	
16	340	530	260	490	40	
17	600	740	150	700	40	
18	610	800	250	720	80	
19	990	12300	420	1200	30	
20	380	460	170	940	20	
21	640	410	138	380	30	
22	1060	13400	500	12500	90	
23	16400	10300	300	990	40	
24	600	360	256	340	20	
25	810	14900	320	13600	130	
26	950	900	228	800	100	
27	380	440	310	420	20	
28	560	890	400	830	60	
29	610	960	370	920	40	
30	270	230	150	210	20	

1. Проанализируйте данные по стоимости основных производственных средств.
 2. Постройте ряд распределения по стоимости основных производственных фондов, изобразив его на графике.
 3. Произведите группировку предприятий по стоимости основных производственных фондов, образовав 5 групп с равными интервалами.
 4. Охарактеризуйте каждую группу числом предприятий, абсолютным объёмом приведённых показателей, их структуру по группам в среднем на одно предприятие (по группам в целом и по совокупности). Результаты оформите в виде статистических таблиц.
 5. По сгруппированным данным (по основным фондам) рассчитайте показатели: среднее значение, моду, медиану, дисперсию, коэффициент вариации.
- Сделайте выводы.

РАЗДЕЛ 2 ВЫБОРКА И ИЗУЧЕНИЕ ВЗАИМОСВЯЗЕЙ)

Тема 2.1. Выборочное наблюдение.

Цель: Изучить методики различных видов статистического наблюдения, познакомиться с оценками надежности выборочных показателей с учетом их случайной ошибки, научиться решать задачи по данной теме.

Перечень изучаемых элементов содержания

Понятие о выборочном наблюдении. Центральная предельная теорема и ее роль в обосновании параметров выборочного наблюдения. Основные проблемы теории выборки. Генеральная и выборочная совокупность и их обобщающие характеристики. Средняя и предельная ошибка выборочного наблюдения для показателей средней и для доли. Повторный и бесповторный отбор. Виды выборки: собственно, случайная, механическая, серийная, типологическая, многоступенчатая, моментная. Определение необходимой численности выборки. Определение вероятности допустимой ошибки выборки. Способы распространения данных выборочного наблюдения на генеральную совокупность. Использование данных выборочного наблюдения для аналитических целей. Понятие о малой выборке и определение ошибок малой выборки.

Вопросы для самоподготовки:

1. Перечислить задачи выборочного наблюдения.
2. Перечислить виды выборочного наблюдения.
3. Что характеризует средняя ошибка выборки?
4. Какие задачи решаются при использовании выборочного наблюдения.
5. Что может служить основой формирования выборки: а) предприятий; б) организаций; в) домохозяйств; г) взрослого населения.

Тема 2.2 Статистическое изучение корреляционных взаимосвязей.

Цель: Изучить методики различных видов статистического наблюдения, познакомиться с оценками надежности выборочных показателей с учетом их случайной ошибки, научиться решать задачи по данной теме.

Перечень изучаемых элементов содержания

Всеобщая связь явлений. Виды и формы связей. Задачи статистического изучения связи. Роль качественного анализа в исследовании связи. Выбор метода анализа в зависимости от структуры данных. Корреляционный, индексный методы анализа.

Статистические методы изучения связей: метод параллельных данных, метод аналитических группировок, балансовый метод, графический метод.

Уравнение регрессии как форма аналитического выражения корреляционной связи. Выбор вида уравнения регрессии. Отбор факторных признаков. Интерполяция параметров уравнения регрессии. Линейный коэффициент корреляции. Теоретическое корреляционное отношение. Индекс корреляции. Оценка существенности взаимосвязи. Многофакторный регрессионный и корреляционный анализ.

Непараметрические методы изучения взаимосвязи. значимость и виды дисперсий: общая, средней групповых дисперсий, межгрупповая дисперсия. Свойства дисперсий, методика расчёта. Теорема о сложении дисперсий. Методика дисперсионного анализа

Коэффициент детерминации эмпирического корреляционного отношения, их значимость в оценке взаимосвязи исследуемых показателей. Показатели оценки среднего изменения структуры. Коэффициенты ассоциации, контингенции, взаимной сопряжённости признаков.

Вопросы для самоподготовки:

1. Виды и формы связи.
2. Методы изучения и измерения взаимосвязи.
3. Парная корреляция и парная линейная регрессия.
4. Множественная корреляция.
5. Оценка значимости параметров взаимосвязи.
6. Решение задач по изучению связей между явлениями.

ПРАКТИЧЕСКОЕ ЗАДАНИЕ К РАЗДЕЛУ 2.

Форма практического задания: практикум по решению задач:

1. Для исследования зависимости между уровнем оплаты труда работников и их членством в профсоюзных организациях проведён микроцenz, результаты которого (в форме абсолютной численности работников по группам) приведены ниже.

Оплата труда	Состоит в профсоюзной организации:		Не состоит в профсоюзе	Всего
	работников образования	авиадиспетчеров		
низкая	4	4	17	25
средняя	15	6	4	25
высокая	4	16	5	25
Всего	23	26	26	75

По имеющимся данным укажите факторный и результирующий признак, фамилию единицы наблюдения. Оцените коэффициент взаимной квадратической сопряженности по Пирсону и сделайте выводы относительно изучаемой зависимости.

2. Для определения средней продолжительности телефонных разговоров по городской сети произведено 5-процентное выборочное обследование. В результате собственно-случайного бесповторного отбора телефонных разговоров получены следующие данные:

Продолжительность телефонных разговоров, (мин.)	до 2	2 – 4	4 – 6	6 – 8	8 – 10	10 и более	Итого:
Количество телефонных разговоров	11	12	16	26	23	12	100

Определите:

1. С вероятностью 0,954 возможные пределы средней продолжительности телефонных разговоров по городской сети.
2. С вероятностью 0,997 возможные пределы доли разговоров, продолжительность которых более 10 минут.
3. Сделайте выводы.

3. Для оценки качества поступившей партии товара произведено 5-процентное выборочное обследование. На основе механического бесповторного отбора проб получены следующие данные о содержании влаги:

Процент влажности	до 6	6 – 8	8 – 10	10 – 12	12 – 14	14 и более	Итого
Число проб	5	25	32	19	13	6	100

При условии, что к стандартной относится продукция с влажностью до 14 %, определите для всей партии товара:

1. С вероятностью 0,997 возможные пределы доли нестандартной продукции.
2. С вероятностью 0,954 возможные пределы среднего процента влажности.
3. Сделайте выводы.

РУБЕЖНЫЙ КОНТРОЛЬ К РАЗДЕЛУ 2: форма рубежного контроля – контрольная работа.

1. В городе А проживает 10000 семей. С помощью механической выборки предполагается определить долю семей с тремя детьми и более. Какова должна быть численность выборки, чтобы с вероятностью 0,954 ошибка выборки не превышала 0,02, если на основе предыдущего исследования известно, что дисперсия равна 0,2.
2. Найти выборочный коэффициент корреляции по имеющимся данным

X	1	2	3	4	5
Y	2	5	6	7	10

3. Зависимость цены автомобиля от пробега определяется уравнением регрессии $\hat{y} = 17,1 - 0,09x$, где x - пробег (км), y - цена (тысяч долларов). На сколько больше должен быть пробег, чтобы цена уменьшилась на 10 тысяч долларов. Дайте точечный прогноз.

РАЗДЕЛ 3 РЯДЫ ДИНАМИКИ И ИНДЕКСНЫЙ МЕТОД АНАЛИЗА.

Тема 3.1. Понятие и виды рядов динамики. Анализ рядов динамики и прогнозирование.

Цель: Познакомиться с расчетом аналитических показателей динамики и овладение методами анализа с целью определения тренда.

Перечень изучаемых элементов содержания

Понятие о ряде динамики. Основные правила построения рядов динамики. Виды рядов динамики.

Аналитические показатели ряда динамики, способы их вычисления. Средний уровень ряда динамики, средняя хронологическая. Основные приемы анализа рядов динамики. Приведение рядов динамики к одному основанию. Интерполяция и экстраполяция рядов динамики. Тенденция ряда динамики и методы ее определения. Сезонные колебания и методы их изучения. Прогнозирование на основе тренда и с учётом сезонных колебаний. Особенности анализа корреляции ряда динамики, критерий Дарбина-Уотсона

Вопросы для самоподготовки:

1. Понятие о рядах динамики.
2. Аналитические показатели динамического ряда.
3. Основные приемы обработки динамического ряда с целью определения тренда.
4. Интерполяция и экстраполяция.
5. Изучение и измерение сезонных колебаний в рядах динамики.
6. Решение задач по анализу динамических рядов.

Тема 3.2. Экономические индексы.

Цель: Дать характеристику системы индексов и определить условия их применения.

Перечень изучаемых элементов содержания

Понятие об индексном методе анализа, его значение в изучении социально-экономических явлений. Индексы индивидуальные и общие (сводные). Индексы с различной базой сравнения и различными весами.

Формы индексов. Индексы Пааше и Ласпейреса, сферы их применения и аналитические возможности. Агрегатный индекс как исходная форма общего индекса. Среднегармонический и среднеарифметический индекс.

Индексы средних уровней (переменного состава), постоянного (фиксированного состава), структурных сдвигов. Важнейшие экономические индексы и их взаимосвязи. Индексный метод в анализе динамики процессов и явлений. Территориальные индексы.

Вопросы для самоподготовки:

1. Понятие об индексах, их роль в статистическом анализе.
2. Индивидуальные и сводные (общие) индексы.
3. Различные способы построения сводных индексов.
4. Индексы переменного, фиксированного состава, структурных сдвигов.
5. Определение относительного и абсолютного влияния фактора на результат.
6. Решение задач по вычислению индивидуальных сводных индексов

ПРАКТИЧЕСКОЕ ЗАДАНИЕ К РАЗДЕЛУ 3.

Форма практического задания: практикум по решению задач:

1. Используя взаимосвязь показателей динамики, определите уровни ряда динамики денежных вкладов населения в банке за 2015-2020 годы.

Год	Денежные вклады населения, млн руб.	Цепные показатели динамики			
		Абсолютный прирост, млн руб.	Темп роста, %	Темп прироста, %	Абсолютное значение 1%прироста, млн руб.
2015	32,1	-	-	-	-

2016		1,6		-	-
2017				1,86	0,44
2018			102,1		
2019			105,8		
2020				2,04	

2. Зарплата рабочего в отчетном периоде составила 48500 тыс. рублей, в базисном – 48000 тысяч рублей. Цены на товары и услуги увеличились на 2,5%. Определить:

- 1) Индекс номинальной заработной платы;
 - 2) Индекс реальной заработной платы.
3. Имеются данные о реализации молочной продукции:

Продукция	Объем реализации в базисном периоде, тысяч рублей	Изменения физического объема реализации в текущем году по сравнению с базисным, %
Молоко	34,5	+4,1
Сливки	27,5	-12,7
Творог	41,4	-5,8

РУБЕЖНЫЙ КОНТРОЛЬ К РАЗДЕЛУ 3: форма рубежного контроля – контрольная работа.

1. Имеются сведения о количестве абонентов сотовой связи на 1-е число каждого месяца в период с января по декабрь 2020 г.:

Месяц	Количество абонентов, тыс. чел.	Месяц	Количество абонентов, тыс. чел.
Январь	12,3	Июль	33,8
Февраль	17,6	Август	44,8
Март	17,5	Сентябрь	49,1
Апрель	22,3	Октябрь	52,1
Май	45,2	Ноябрь	50,5
Июнь	32,7	Декабрь	49,1

Определите среднее количество абонентов сотовой связи за II и IV квартал, II полугодие и год.

2. Используя взаимосвязь показателей динамики, определите уровни ряда динамики производства обуви за 2012-2020 гг.

Год	Производство обуви, тыс. пар	Базисные показатели динамики		
		Абсолютный прирост, тыс. пар	Темп роста, %	Темп прироста, %
2012	48,2	-	100,0	-
2013		2,6		
2014			111,5	
2015				15,2
2016				16,9
2017			119,3	
2018		12,4		
2019				
2020		14,2		21,5

3. Реализация свеклы и моркови на оптово-розничных рынках города за 2016-2020 гг. характеризуется следующими данными, т.:

2016 г.

01	02	03	04	05	06	07	08	09	10	11	12
34	41	38	54	67	89	112	125	139	115	108	51
2018 г.											
01	02	03	04	05	06	07	08	09	10	11	12
39	45	33	48	71	92	117	134	142	111	96	52
2020 г.											
01	02	03	04	05	06	07	08	09	10	11	12
42	51	57	61	68	89	125	119	137	120	102	58

Определите основную тенденцию динамики.

4. Реализация замков на заводе в 2016-2020 гг. характеризуется следующими данными:

2016 г.	2017 г.	2018 г.	2019 г.	2020 г.
56,7	89,0	74,3	81,5	84,7

Вычислите:

- а) средний уровень ряда;
- б) средний темп роста и прироста;
- в) средний абсолютный прирост.

5. Имеются данные о реализации круп и бобовых в розничной коммерческой сети города:

Продукт	Февраль		Март	
	Цена за 1 кг., руб.	Продано, т.	Цена за 1 кг., руб.	Продано, т.
Гречиха	98,5	12,4	103	15,3
Горох	20,6	11,3	21,1	12,7
Рис	43,5	14,1	44,8	14,6
Фасоль	49,2	12,8	51,8	12,2

Рассчитайте:

- а) сводный индекс цен;
- б) сводный индекс физического объема;
- в) сводный индекс товарооборота;
- г) величину экономии или перерасхода от изменения цен.

6. Используя данные задачи 5, определите:

- а) индекс цен переменного состава;
- б) индекс цен фиксированного состава;
- в) индекс структурных сдвигов.

Оформление работ, выполняемых в рамках самостоятельной работы осуществляется в соответствии с Методическими указаниями по оформлению письменных работ, обучающихся в рамках самостоятельной работы, утвержденными Учебно-методическим советом РГСУ, Протокол № 2 от 25 июня 2015 года.

Конкретные практические задания и задания для рубежного контроля определяются в учебно-методических материалах по работе обучающихся в электронной информационно-образовательной среде РГСУ с применением технологий электронного обучения по данной дисциплине, утверждаемых ежегодно кафедрой.

5. Фонд оценочных средств для проведения промежуточной аттестации обучающихся по учебной дисциплине (модулю)

5.1. Форма промежуточной аттестации обучающегося по учебной дисциплине

Контрольным мероприятием промежуточной аттестации обучающихся по учебной дисциплине является **экзамен**, который проводится в **письменной** форме.

5.2. Перечень компетенций с указанием этапов их формирования в процессе освоения образовательной программы

Код компетенции	Содержание компетенции (части компетенции)	Результаты обучения	Этапы формирования компетенций в процессе освоения образовательной программы
ОПК-2	способностью осуществлять сбор, анализ и обработку данных, необходимых для решения профессиональных задач	Знать: научные принципы, методы организации статистического наблюдения, сбора и обработки статистической информации. -методы сбора, обработки и комплексного анализа макроэкономических, отраслевых и социальных показателей; - методы расчета системы обобщающих показателей, отражающих результаты развития экономики и социальной сферы	Этап формирования знаний
		Уметь: организовать статистическое наблюдение, сбор и обработку статистической информации.	Этап формирования умений
		Владеть: навыками самостоятельного сбора и статистической обработки статистических данных, необходимых для анализа экономической и социальной информации	Этап формирования навыков и получения опыта
ОПК-3	способностью выбрать инструментальные средства для обработки экономических данных в соответствии с поставленной	Знать: методы и способы организации статистического наблюдения, сбора и обработки статистической информации. -методы сбора, обработки и комплексного анализа	Этап формирования знаний

	задачей, проанализировать результаты расчетов и обосновать полученные выводы	показателей;	
		Уметь: вычислять различные статистические показатели (абсолютные и относительные, средние, вариации, динамики, тесноты связи, индексы и др.), строить и правильно оформлять статистические таблицы, использовать методы статистического анализа для выявления закономерностей развития и взаимосвязей социально-экономических процессов и явлений, анализировать статистические данные и формулировать выводы, вытекающие из анализа показателей.	Этап формирования умений
		Владеть: навыками статистического учета хозяйствующих субъектов, расчета статистических показателей и проводить анализ статистических данных, формулировать выводы, вытекающие из анализа показателей.	Этап формирования навыков и получения опыта
ПК-1	способностью собрать и проанализировать исходные данные, необходимые для расчета экономических и социально-экономических показателей, характеризующих деятельность хозяйствующих субъектов	Знать: методику расчета статистических показателей социально-экономических явлений, строить графики и оформлять статистические таблицы	Этап формирования знаний
		Уметь: осуществлять анализ, систематизацию, интерпретацию статистических данных о социально-экономических процессах, и делать прогноз на будущее	Этап формирования умений
		Владеть: навыками решения профессиональных задач, на основе анализа статистических данных и	Этап формирования навыков и получения опыта

		статистических показателей	
ПК-2	способностью на основе типовых методик и действующей нормативно-правовой базы рассчитать экономические и социально-экономические показатели, характеризующие деятельность хозяйствующих субъектов	Знать: основные понятия, категории, методы и инструменты статистики.	Этап формирования знаний
		Уметь: осуществлять сбор, анализ, систематизацию, оценку и интерпретацию социально-экономических показателей, характеризующих деятельность хозяйствующих субъектов	Этап формирования умений
		Владеть: навыками решения профессиональных задач на основе анализа статистических показателей, характеризующих деятельность хозяйствующих субъектов	Этап формирования навыков и получения опыта
ПК-6	способностью анализировать и интерпретировать данные отечественной и зарубежной статистики о социально-экономических процессах и явлениях, выявлять тенденции изменения социально-экономических показателей	Знать: методы обработки и комплексного анализа макроэкономических, отраслевых и социальных показателей; методы расчета системы обобщающих показателей, отражающих результаты развития экономики и социальной сферы; научно обоснованную систему взаимосвязанных социально-экономических показателей	Этап формирования знаний
		Уметь: составить план статистического исследования реальной экономической ситуации; сформировать круг характеризующих её исходных показателей, выявлять тенденции изменения социально-экономических показателей	Этап формирования умений
		Владеть: навыками проведения	Этап формирования навыков и получения опыта

		целенаправленного статистического анализа с применением изученных систем показателей и адекватных статистических методов	
ПК-7	способностью, используя отечественные и зарубежные источники информации, собрать необходимые данные проанализировать их и подготовить информационный обзор и/или аналитический отчет	Знать: структуру, организацию системы показателей и источники данных статистики в СНГ.	Этап формирования знаний
		Уметь: проводить расчёт и статистический анализ основных показателей изученных разделов статистики (в том числе расчёт показателей налогового бюджета ex ante и ex post) и статистическую оценку влияния отдельных факторов на их динамику; иметь представление о структуре и основных классификациях системы показателей госбюджета и налоговой статистики, системе международных сопоставлений.	Этап формирования умений
		Владеть: навыками структурного статистического анализа изученных систем показателей, статистического изучения их динамики в целом и под влиянием отдельных факторов с применением соответствующих статистических методов, оценки их перспективных значений.	Этап формирования навыков и получения опыта

5.3. Описание показателей и критериев оценивания компетенций на различных этапах их формирования, описание шкал оценивания

Код компетенции	Этапы формирования компетенций	Показатель оценивания компетенции	Критерии и шкалы оценивания
ОПК-2 ОПК-3;	Этап формирования знаний.	Теоретический блок вопросов.	1) обучающийся глубоко и прочно освоил программный материал,

<p>ПК-1; ПК-2; ПК-6; ПК-7</p>		<p>Уровень освоения программного материала, логика и грамотность изложения, умение самостоятельно обобщать и излагать материал</p>	<p>исчерпывающе, последовательно, грамотно и логически стройно его излагает, тесно увязывает с задачами и будущей деятельностью, не затрудняется с ответом при видоизменении задания, умеет самостоятельно обобщать и излагать материал, не допуская ошибок – 9-10 баллов; 2) обучающийся твердо знает программный материал, грамотно и по существу излагает его, не допуская существенных неточностей в ответе на вопрос, может правильно применять теоретические положения -7-8 баллов; 3) обучающийся освоил основной материал, но не знает отдельных деталей, допускает неточности, недостаточно правильные формулировки, нарушает последовательность в изложении программного материала - 5-6 баллов; 4) обучающийся не знает значительной части программного материала, допускает существенные ошибки -0-4 балла.</p>
---	--	--	---

<p>ОПК-2 ОПК-3; ПК-1; ПК-2; ПК-6; ПК-7</p>	<p>Этап формирования умений.</p>	<p>Аналитическое задание (<i>задачи, ситуационные задания, кейсы, проблемные ситуации и т.д.</i>)</p> <p>Практическое применение теоретических положений применительно к профессиональным задачам, обоснование принятых решений</p>	<p>1) свободно справляется с задачами и практическими заданиями, правильно обосновывает принятые решения, задание выполнено верно, даны ясные аналитические выводы к решению задания, подкрепленные теорией - 9-10 баллов;</p> <p>2) владеет необходимыми умениями и навыками при выполнении практических заданий, задание выполнено верно, отмечается хорошее развитие аргумента, однако отмечены погрешности в ответе, скорректированные при собеседовании -7-8 баллов;</p>
<p>ОПК-2 ОПК-3; ПК-1; ПК-2; ПК-6; ПК-7</p>	<p>Этап формирования навыков и получения опыта.</p>	<p>Аналитическое задание (<i>задачи, ситуационные задания, кейсы, проблемные ситуации и т.д.</i>)</p> <p>Решение практических заданий и задач, владение навыками и умениями при выполнении практических заданий, самостоятельность, умение обобщать и излагать материал.</p>	<p>3) испытывает затруднения в выполнении практических заданий, задание выполнено с ошибками, отсутствуют логические выводы и заключения к решению 5-6 баллов;</p> <p>4) практические задания, задачи выполняет с большими затруднениями или задание не выполнено вообще, или задание выполнено не до конца, нет четких выводов и заключений по решению задания, сделаны неверные выводы по решению задания - 0-4 баллов.</p>

5.4. Типовые контрольные задания или иные материалы, необходимые для оценки знаний, умений, навыков и (или) опыта деятельности, характеризующих этапы формирования компетенций в процессе освоения образовательной программы

Примерные вопросы для проведения промежуточной аттестации обучающихся по учебной дисциплине

Теоретический блок вопросов к экзамену:

1. Предмет, метод и задачи статистики.
2. Этапы статистического исследования.
3. Основные категории статистики.
4. Основные организационные формы, виды и способы статистического наблюдения.
5. План статистического наблюдения
6. Сводка и группировка статистических данных.
7. Понятия, формы выражения и виды статистических показателей.
8. Абсолютные величины и их измерители.
9. Относительные величины и их виды.
10. Степенные средние величины.
11. Структурные средние величины.
12. Статистические таблицы. Классификация. Порядок построения. Требования.
13. Статистические графики. Их виды.
14. Ряды распределения.
15. Показатели вариации.
16. Графическое изображение рядов распределения.
17. Сущность выборочного наблюдения, преимущества и недостатки.
18. Виды ошибок результатов выборочного наблюдения.
19. Статистический анализ динамики. Понятие и классификация рядов динамики.
20. Средние показатели ряда динамики.
21. Аналитические показатели изменения уровней в рядах динамики.
22. Индекс сезонной волны.
23. Понятие экономических индексов. Классификация индексов.
24. Система индексов переменного, постоянного состава и структурных сдвигов.
25. Изучение взаимосвязей явлений.

Аналитическое задание.

Задачи, которые могут быть включены в экзаменационный билет, приведены в примерных вариантах проверочных работ.

5.5. Методические материалы, определяющие процедуры оценивания знаний, умений, навыков и (или) опыта деятельности, характеризующих этапы формирования компетенций

Промежуточная аттестация по учебной дисциплине (модулю) проводится в соответствии с Положением о промежуточной аттестации обучающихся по основным профессиональным образовательным программам в Российском государственном социальном университете и Положением о балльно-рейтинговой системе оценки успеваемости обучающихся по основным профессиональным образовательным программам – программам среднего профессионального образования, программам бакалавриата, программам специалитета, программам магистратуры в Российском государственном социальном университете.

На промежуточную аттестацию отводится 20 рейтинговых баллов.

Ответы обучающегося на контрольном мероприятии промежуточной аттестации оцениваются педагогическим работником по 20 - балльной шкале, а итоговая оценка по учебной дисциплине выставляется по пятибалльной системе для экзамена/дифференцированного зачета и по системе зачтено/не зачтено для зачета.

Критерии выставления оценки определяются Положением о балльно-рейтинговой системе оценки успеваемости обучающихся по основным профессиональным образовательным программам – программам среднего профессионального образования, программам бакалавриата, программам специалитета, программам магистратуры в Российском государственном социальном университете.

6. Перечень основной и дополнительной учебной литературы для освоения учебной дисциплины (модуля)

6.1. Основная литература

1. Статистика: учебник для вузов / под редакцией И. И. Елисеевой. — 3-е изд., перераб. и доп. — Москва : Издательство Юрайт, 2020. — 361 с. — (Высшее образование). — ISBN 978-5-534-04082-1. — Текст : электронный // ЭБС Юрайт [сайт]. — URL: <https://urait.ru/bcode/449726>

2. Дудин, М. Н. Статистика: учебник и практикум для вузов / М. Н. Дудин, Н. В. Лясников, М. Л. Лезина. — Москва: Издательство Юрайт, 2020. — 374 с. — (Высшее образование). — ISBN 978-5-9916-8908-3. — Текст: электронный // ЭБС Юрайт [сайт]. — URL: <https://urait.ru/bcode/451378>

6.2. Дополнительная литература

1. Статистика : учебник для вузов / И. И. Елисеева [и др.] ; ответственный редактор И. И. Елисеева. — 5-е изд., перераб. и доп. — Москва : Издательство Юрайт, 2020. — 572 с. — (Высшее образование). — ISBN 978-5-534-10130-0. — Текст : электронный // ЭБС Юрайт [сайт]. — URL: <https://urait.ru/bcode/456421> (дата обращения: 03.05.2020). 2)

Статистика. В 2 ч. Часть 2 : учебник и практикум для вузов / В. С. Мхитарян, Т. Н. Агапова, С. Д. Ильенкова, А. Е. Суринов ; под редакцией В. С. Мхитаряна. — 2-е изд., перераб. и доп. — Москва : Издательство Юрайт, 2020. — 270 с. — (Высшее образование). — ISBN 978-5-534-09357-5. — Текст : электронный // ЭБС Юрайт [сайт]. — URL: <https://urait.ru/bcode/456166> (дата обращения: 03.05.2020).

2. Статистика. Практикум : учебное пособие для академического бакалавриата / И. И. Елисеева [и др.] ; под редакцией И. И. Елисеевой. — Москва : Издательство Юрайт, 2019. — 514 с. — (Бакалавр. Академический курс). — ISBN 978-5-9916-3688-9. — Текст : электронный // ЭБС Юрайт [сайт]. — URL: <https://urait.ru/bcode/425262> (дата обращения: 03.05.2020).

3. Глебова, И.Ю. Социально-экономическая статистика. Практикум : учебно-практическое пособие / Глебова И.Ю., Долбик-Воробей Т.А., Качанова Н.Н. — Москва : КноРус, 2020. — 263 с. — (бакалавриат). — ISBN 978-5-406-07405-3. — URL: <https://book.ru/book/934170> (дата обращения: 03.05.2020). — Текст : электронный. 2) Салин, В.Н. Экономическая статистика / Economic statistics : учебное пособие / Салин В.Н. и др. — Москва : КноРус, 2020. — 232 с. — (бакалавриат). — ISBN 978-5-406-07248-6. — URL: <https://book.ru/book/933996> (дата обращения: 03.05.2020). — Текст : электронный

7. Перечень ресурсов информационно-коммуникационной сети «Интернет», необходимых для освоения учебной дисциплины (модуля)

Название электронного ресурса	Описание электронного ресурса	Используемый для работы адрес
Университетская информационная система РОССИЯ (УИС РОССИЯ)	Университетская информационная система РОССИЯ (УИС РОССИЯ) – электронная библиотека и база для исследований и учебных курсов в	https://uisrussia.msu.ru/ 100% доступ

	области экономики, управления, социологии, лингвистики, философии, филологии, международных отношений и других гуманитарных наук. УИС РОССИЯ поддерживается на базе Научно-исследовательского вычислительного центра МГУ имени М.В. Ломоносова	
Электронная библиотека учебников	На сайте представлены учебники, лекции, доклады, монографии по естественным и гуманитарным наукам.	http://studentam.net 100% доступ
Cyberleninka	Содержит каталог научной периодики по большому количеству научных дисциплин, который содержит полную информацию о научных журналах в электронном виде, включающую их описания и все вышедшие выпуски с содержанием, темами научных статей и их полными текстами.	http://cyberleninka.ru/journal 100% доступ
Единое окно доступа к образовательным ресурсам	Информационная система предоставляет свободный доступ к каталогу образовательных интернет-ресурсов и полнотекстовой электронной учебно-методической библиотеке для общего и профессионального образования	http://window.edu.ru/library 100% доступ
Электронные библиотеки. Электронные библиотеки, словари, энциклопедии	Интернет-ресурсы образовательного и научно-образовательного назначения, оформленные в виде электронных библиотек, словарей и энциклопедий, предоставляют открытый доступ к полнотекстовым информационным ресурсам, представленным в электронном формате — учебникам и учебным пособиям, хрестоматиям и художественным произведениям, историческим источникам и научно-популярным статьям, справочным изданиям и др.	http://gigabaza.ru/doc/131454.html 100% доступ
Библиотека юридической литературы	Электронная библиотека открытого доступа (монографии, диссертации, книги, статьи, новости и аналитика, конспекты лекций, рефераты, учебники).	http://pravo.eup.ru/ 100% доступ

7.1. Профессиональные базы данных и информационные справочные системы

1. <http://www.minfin.ru> – официальный сайт Министерства финансов РФ
2. <http://nalog.ru> – официальный сайт Федеральной налоговой службы РФ
3. <http://audit.gov.ru> – официальный сайт Счетной палаты Российской Федерации
4. Сайт Росстата Режим доступа: www.Росстат.py
5. База данных Федеральной налоговой службы «Статистика и аналитика» - <https://www.nalog.ru/>
6. Справочная правовая система «Консультант Плюс»
7. База данных Научной электронной библиотеки eLIBRARY.RU - <https://elibrary.ru/defaultx.asp>
8. База данных Всемирного банка - Открытые данные - <https://data.worldbank.org>
9. База программных средств налогового учета - <https://www.nalog.ru/rn39/program/>

Информационные справочные системы

№№	Название электронного ресурса	Описание электронного ресурса	Используемый для работы адрес
1.	ЭБС «Университетская библиотека онлайн»	Электронно-библиотечная система, электронные книги и аудиокниги, учебники для ВУЗов, средних специальных учебных заведений и школы, а также научные монографии, научная периодика, в т.ч. журналы ВАК.	http://biblioclub.ru/ 100% доступ
2.	Научная электронная библиотека eLIBRARY.ru	Поиск по рефератам и полным текстам статей, опубликованных в российских и зарубежных научно-технических журналах.	http://elibrary.ru/ Доступ с любого компьютера в сети Университета на 276 журналов по подписке Университета. Доступ к 5493 журналам с полным текстом в открытом доступе, из них российских журналов 5022.
3.	ЭБС издательства «Юрайт»	Электронно-библиотечная система, коллекция электронных версий книг.	http://www.biblio-online.ru/ 100% доступ
4.	ЭБС издательства "ЛАНЬ"	Электронно-библиотечная система, коллекция электронных версий книг.	http://e.lanbook.com/ 100% доступ
5.	ЭБС "Book.ru"	Электронно-библиотечная система, коллекция электронных версий книг.	http://www.book.ru 100% доступ
6.	База данных EastView	Полнотекстовая база данных периодики.	http://ebiblioteka.ru/ С любого компьютера в сети Университета
7.	База данных международного индекса научного цитирования – Scopus:	Библиографическая и реферативная информация и инструменты для отслеживания цитируемости статей, опубликованных в научных изданиях.	http://www.scopus.com/ Доступ с любого компьютера в сети Университета.
8.	Международный индекс научного цитирования Web of Science (Web of Knowledge)	Библиографическая и реферативная информация и инструменты для отслеживания цитируемости статей, опубликованных в научных изданиях. Университета.	http://webofknowledge.com; Доступ с любого компьютера в сети Университета.
8.	Президентская библиотека им. Б.Н.Ельцина	Общегосударственное электронное хранилище цифровых копий важнейших документов по истории, теории и практике российской государственности, русскому языку, а также мультимедийных образовательных, научно-образовательных, культурно-просветительских и информационно-аналитических ресурсов.	https://www.prlib.ru/ Доступ в электронном читальном зале Научной библиотеки Университета.

9.	Национальная электронная библиотека	Крупнейшее собрание книг, диссертаций, музыкальных нот, карт и прочих материалов.	https://rusneb.ru/ доступ к полной коллекции с компьютеров в электронном читальном зале Научной библиотеки Университета
10/	Видеотека учебных фильмов «Решение»	Коллекция учебных видеофильмов	http://eduvideo.online 100% доступ

8. Методические указания для обучающихся по освоению учебной дисциплины

Освоение обучающимся учебной дисциплины (модуля) «**Общая теория статистики**» предполагает изучение материалов дисциплины на аудиторных занятиях и в ходе самостоятельной работы. Аудиторные занятия проходят в форме лекций, семинаров и практических занятий. Самостоятельная работа включает разнообразный комплекс видов и форм работы обучающихся.

Для успешного освоения учебной дисциплины и достижения поставленных целей необходимо внимательно ознакомиться с настоящей рабочей программы учебной дисциплины. Ее может представить преподаватель на вводной лекции или самостоятельно обучающийся использует информацию на официальном Интернет-сайте Университета.

Следует обратить внимание на список основной и дополнительной литературы, которая имеется в электронной библиотечной системе <http://biblioclub.ru>, на предлагаемые преподавателем ресурсы информационно-телекоммуникационной сети Интернет. Эта информация необходима для самостоятельной работы обучающегося.

При подготовке к аудиторным занятиям необходимо помнить особенности каждой формы его проведения.

Подготовка к учебному занятию лекционного типа заключается в следующем.

С целью обеспечения успешного обучения обучающийся должен готовиться к лекции, поскольку она является важнейшей формой организации учебного процесса, поскольку:

- знакомит с новым учебным материалом;
- разъясняет учебные элементы, трудные для понимания;
- систематизирует учебный материал;
- ориентирует в учебном процессе.

С этой целью:

внимательно прочитайте материал предыдущей лекции;
ознакомьтесь с учебным материалом по учебнику и учебным пособиям с темой прочитанной лекции;

внесите дополнения к полученным ранее знаниям по теме лекции на полях лекционной тетради;

запишите возможные вопросы, которые вы зададите лектору на лекции по материалу изученной лекции;

постарайтесь уяснить место изучаемой темы в своей подготовке;

узнайте тему предстоящей лекции (по тематическому плану, по информации лектора) и запишите информацию, которой вы владеете по данному вопросу

Подготовка к занятию семинарского типа

При подготовке и работе во время проведения лабораторных работ и занятий семинарского типа следует обратить внимание на следующие моменты: на процесс предварительной подготовки, на работу во время занятия, обработку полученных результатов, исправление полученных замечаний.

Предварительная подготовка к учебному занятию семинарского типа заключается в изучении теоретического материала в отведенное для самостоятельной работы время, ознакомление с инструктивными материалами с целью осознания задач лабораторной работы/практического занятия, техники безопасности при работе с приборами, веществами.

Работа во время проведения учебного занятия семинарского типа включает несколько моментов:

консультирование студентов преподавателями и вспомогательным персоналом с целью предоставления исчерпывающей информации, необходимой для самостоятельного выполнения предложенных преподавателем задач, ознакомление с правилами техники безопасности при работе в лаборатории;

самостоятельное выполнение заданий согласно обозначенной учебной программой тематики;

Обработка, обобщение полученных результатов лабораторной работы проводится обучающимися самостоятельно или под руководством преподавателя (в зависимости от степени сложности поставленных задач). В результате оформляется индивидуальный отчет. Подготовленная к сдаче на контроль и оценку работа сдается преподавателю. Форма отчетности может быть письменная, устная или две одновременно. Главным результатом в данном случае служит получение положительной оценки по каждой лабораторной работе/практическому занятию. Это является необходимым условием при проведении рубежного контроля и допуска к зачету/дифференцированному зачету/экзамену. При получении неудовлетворительных результатов обучающийся имеет право в дополнительное время пересдать преподавателю работу до проведения промежуточной аттестации.

Самостоятельная работа.

Для более углубленного изучения темы задания для самостоятельной работы рекомендуется выполнять параллельно с изучением данной темы. При выполнении заданий по возможности используйте наглядное представление материала. Более подробная информация о самостоятельной работе представлена в разделах «Учебно-методическое обеспечение самостоятельной работы по дисциплине (модулю)», «Методические указания к самостоятельной работе по дисциплине (модулю)».

Подготовка к зачету.

К зачету необходимо готовится целенаправленно, регулярно, систематически и с первых дней обучения по данной дисциплине. Попытки освоить учебную дисциплину в период зачетно-экзаменационной сессии, как правило, приносят не слишком удовлетворительные результаты.

При подготовке к экзамену по теоретической части выделите в вопросе главное, существенное (понятия, признаки, классификации и пр.), приведите примеры, иллюстрирующие теоретические положения.

После предложенных указаний у обучающихся должно сформироваться четкое представление об объеме и характере знаний и умений, которыми надо будет овладеть по дисциплине.

9. Информационно-технологическое обеспечение образовательного процесса по учебной дисциплине

9.1. Информационные технологии

1. Персональные компьютеры;
2. Доступ к интернету
3. Проектор.

9.2. Программное обеспечение

1. Microsoft Office (Word, Excel),
2. Справочно-правовая система Консультант+
3. SPSS, версия 20.0

9.3. Информационные справочные системы

1. Консультант Плюс

10. Материально-техническое обеспечение образовательного процесса по учебной дисциплине

Для изучения учебной дисциплины (модуля) «**Общая теория статистики**» в рамках реализации основной профессиональной образовательной программы по направлению подготовки 38.03.01 «**Экономика**» (уровень бакалавриата) используются:

Учебная аудитория для занятий лекционного типа оснащена специализированной мебелью (стол для преподавателя, парты, стулья, доска для написания мелом); техническими средствами обучения (видеопроекционное оборудование, экран и имеющие выход в сеть Интернет)

Учебная аудитория для занятий семинарского типа: оснащена специализированной мебелью (стол для преподавателя, парты, стулья, доска для написания мелом).

Помещения для самостоятельной работы обучающихся: оснащены специализированной мебелью (парты, стулья) техническими средствами обучения (персональные компьютеры с доступом в сеть интернет и обеспечением доступа в электронно-информационную среду университета, программным обеспечением).

11. Образовательные технологии

При реализации учебной дисциплины «**Общая теория статистики**» применяются различные образовательные технологии, в том числе технологии электронного обучения.

Освоение учебной дисциплины «**Общая теория статистики**» предусматривает использование в учебном процессе активных и интерактивных форм проведения учебных занятий в форме проблемного обучения, разбора конкретных ситуаций в сочетании с внеаудиторной работой с целью формирования и развития **профессиональных** навыков обучающихся.

При освоении учебной дисциплины «**Общая теория статистики**» предусмотрено применением электронного обучения.

Учебные часы дисциплины «**Общая теория статистики**» предусматривают классическую контактную работу преподавателя с обучающимся в аудитории и контактную работу посредством электронной информационно-образовательной среды в синхронном и асинхронном режиме (вне аудитории) посредством применения возможностей компьютерных технологий (электронная почта, электронный учебник, тестирование, вебинар, видеофильм, презентация, форум и др.).

По заочной форме обучения для обучающихся факультета дистанционного обучения освоение учебной дисциплины осуществляется исключительно с применением дистанционных образовательных технологий.

В рамках учебной дисциплины «**Общая теория статистики**» предусмотрены встречи с руководителями и работниками организаций, деятельность которых связана с направленностью (профилем) реализуемой основной профессиональной образовательной программы.

Лист регистрации изменений

№ п/п	Содержание изменения	Реквизиты документа об утверждении изменения	Дата введения изменения
1.	Утверждена и введена в действие решением Ученого совета на основании Федерального государственного образовательного стандарта высшего образования по направлению подготовки 38.03.01 Экономика (уровень бакалавриата), утвержденного приказом Министерства образования и науки Российской Федерации от 12.11.2015 № 1327	Протокол заседания Ученого совета № 10 от «28» мая 2020 года	01.09.2020
2.	Актуализирована с учетом развития науки, культуры, экономики, техники, технологий и социальной сферы	Протокол заседания Ученого совета Экономического факультета № 10 от «28» мая 2020 года	01.09.2020
3.	*	Протокол заседания Ученого совета № ____ от « ____ » _____ 20 ____ года	__ . __ . ____
4.	*	Протокол заседания Ученого совета № ____ от « ____ » _____ 20 ____ года	__ . __ . ____
5.			



МИНИСТЕРСТВО НАУКИ И ВЫСШЕГО ОБРАЗОВАНИЯ
ФЕДЕРАЛЬНОЕ ГОСУДАРСТВЕННОЕ БЮДЖЕТНОЕ
ОБРАЗОВАТЕЛЬНОЕ УЧРЕЖДЕНИЕ ВЫСШЕГО ОБРАЗОВАНИЯ
«РОССИЙСКИЙ ГОСУДАРСТВЕННЫЙ
СОЦИАЛЬНЫЙ УНИВЕРСИТЕТ»

«УТВЕРЖДАЮ»

Декан экономического факультета


_____ /П.В. Солодуха/

«28» мая 2020 г.

РАБОЧАЯ ПРОГРАММА УЧЕБНОЙ ДИСЦИПЛИНЫ
ТЕХНОЛОГИИ БИЗНЕС-АНАЛИТИКИ
В ПРОФЕССИОНАЛЬНОЙ ДЕЯТЕЛЬНОСТИ

Наименование образовательной программы
Экономика и управление предприятиями

Направление подготовки
38.03.01 Экономика (уровень бакалавриата)

Направленность (профиль)
Экономика и управление предприятиями

ОБРАЗОВАТЕЛЬНАЯ ПРОГРАММА ВЫСШЕГО ОБРАЗОВАНИЯ –

ПРОГРАММА БАКАЛАВРИАТА

Уровень профессионального образования
Высшее образование – бакалавриат

Форма обучения
Очная, очно-заочная, заочная,
заочная форма обучения с использованием дистанционных образовательных
технологий

Москва 2020

Рабочая программа учебной дисциплины «Технологии бизнес-аналитики в профессиональной деятельности» разработана на основании федерального государственного образовательного стандарта высшего образования по направлению подготовки 38.03.01 Экономика (уровень бакалавриата), утвержденного приказом Министерства образования и науки Российской Федерации от 12.11.2015 № 1327, учебного плана по основной профессиональной образовательной программе высшего образования.

Рабочая программа учебной дисциплины разработана рабочей группой в составе: д.э.н., проф. Матраевой Л.В., к.э.н., доц. Васютиной Е.С.

Руководитель основной профессиональной образовательной программы канд. экон. наук, доцент, доцент



С.В. ШАМШЕЕВ

(подпись)

Рабочая программа учебной дисциплины обсуждена и утверждена на заседании совета экономического факультета РГСУ
Протокол № 10 от «28» мая 2020 года

Декан факультета



Солодуха П.В.

Рабочая программа учебной дисциплины рекомендована к утверждению представителями организаций-работодателей:

Директор департамента персонала и документооборота, ПАО «Московский кредитный банк»



Н.В.КУДРЯШОВА

(подпись)

Член Правления Банка, вице-президент, руководитель блока «Риски» ПАО Банк «Открытие»



И.В.КРЕМЛЕВА

(подпись)

Рабочая программа дисциплины (модуля) рецензирована и рекомендована к утверждению:

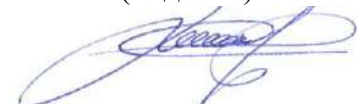
Д-р экон.наук, доцент, профессор
Департамента корпоративных финансов и корпоративного управления
Финансового университета при
Правительстве РФ



Л.И.ЧЕРНИКОВА

(подпись)

Канд. экон. наук, доцент
Экономического факультета



С.В.ШАМШЕЕВ

(подпись)

Согласовано
Научная библиотека, директор



И.Г. МАЛЯР

(подпись)

СОДЕРЖАНИЕ

1. Общие положения.....	4
1.1. Цель и задачи учебной дисциплины	4
1.2. Место учебной дисциплины в структуре основной профессиональной образовательной программы	4
1.3. Планируемые результаты обучения по учебной дисциплине в рамках планируемых результатов освоения основной профессиональной образовательной программы	4
2. Объем учебной дисциплины, включая контактную работы обучающегося с преподавателем и самостоятельную работу обучающегося	5
3. Содержание учебной дисциплины	8
3.1. Учебно-тематический план по очной форме обучения.....	8
3.2. Учебно-тематический план по очной-заочной форме обучения.....	9
3.3. Учебно-тематический план по заочной форме обучения	10
4. Учебно-методическое обеспечение самостоятельной работы обучающихся по учебной дисциплине	11
4.1. Виды самостоятельной работы обучающихся по дисциплине.....	11
4.2. Методические указания к самостоятельной работе по дисциплине (модулю).....	14
5. Фонд оценочных средств для проведения промежуточной аттестации обучающихся по учебной дисциплине	21
5.1. Форма промежуточной аттестации обучающегося по учебной дисциплине.....	21
5.2. Перечень компетенций с указанием этапов их формирования в процессе освоения образовательной программы.....	21
5.3. Описание показателей и критериев оценивания компетенций на различных этапах их формирования, описание шкал оценивания	23
5.4. Типовые контрольные задания или иные материалы, необходимые для оценки знаний, умений, навыков и (или) опыта деятельности, характеризующих этапы формирования компетенций в процессе освоения образовательной программы	25
5.5. Методические материалы, определяющие процедуры оценивания знаний, умений, навыков и (или) опыта деятельности, характеризующих этапы формирования компетенций	30
6. Перечень основной и дополнительной учебной литературы для освоения учебной дисциплины	30
6.1. Основная литература.	30
6.2. Дополнительная литература	30
7. Перечень ресурсов информационно-коммуникационной сети «Интернет», необходимых для освоения учебной дисциплины:.....	30
8. Методические указания для обучающихся по освоению учебной дисциплины	33
9. Информационно-технологическое обеспечение образовательного процесса по учебной дисциплине	35
9.1. Информационные технологии	35
9.2. Программное обеспечение	35
9.3. Информационные справочные системы	35
10. Материально-техническое обеспечение образовательного процесса по учебной дисциплине.....	35
11. Образовательные технологии	35
Лист регистрации изменений.....	Ошибка! Закладка не определена.

1. Общие положения

1.1. Цель и задачи учебной дисциплины

Цель учебной дисциплины заключается в получении обучающимися научных и практических знаний при проведении аналитических процедур, позволяющих принимать решения финансового характера в отношении субъекта хозяйствования, а также применения методов аналитической работы и подготовки аналитических материалов:

Задачи учебной дисциплины:

- формирование навыка владения продвинутым инструментарием проведения аналитической работы и подготовки аналитических материалов;
- привитие навыка применения аналитических процедур в процессе проведения анализа;
- формирование общего аналитического кругозора практики приложения аналитической работы и подготовки аналитических материалов.

1.2. Место учебной дисциплины в структуре основной профессиональной образовательной программы

Учебная дисциплина **Б1.Б.23 «Технологии бизнес-аналитики в профессиональной деятельности»** реализуется в базовой части основной профессиональной образовательной программы высшего образования программа по направлению подготовки 38.03.01 Экономика (уровень бакалавриата), очной, очно-заочной и заочной формам обучения.

Изучение учебной дисциплины «Технологии бизнес-аналитики в профессиональной деятельности» базируется на знаниях и умениях, полученных обучающимися ранее в ходе освоения программного материала ряда учебных дисциплин: «Основы бизнес-информатики».

Изучение учебной дисциплины «Технологии бизнес-аналитики в профессиональной деятельности» является базовым для последующего изучения учебных дисциплин: «Оценка стоимости бизнеса», «Операции в банковской деятельности», «Организация расчетов в банках», «Ведение кассовых операций».

1.3. Планируемые результаты обучения по учебной дисциплине в рамках планируемых результатов освоения основной профессиональной образовательной программы

Процесс освоения учебной дисциплины направлен на формирование у обучающихся следующих, общепрофессиональных и профессиональных компетенции ОПК-2; ОПК-3; ПК-1; ПК-8; ПК-19 в соответствии с основной профессиональной образовательной программой.

В результате освоения учебной дисциплины обучающийся должен демонстрировать следующие результаты:

Код Компетенции	Содержание Компетенции	Результаты обучения
ОПК-2	способностью выбрать инструментальные средства для обработки экономических данных в соответствии с поставленной задачей, проанализировать результаты расчетов и обосновать полученные выводы	Знать: методические подходы к процедурам подготовки и принятия решений организационно управленческого характера
		Уметь: проводить анализ сильных и слабых сторон решения, взвешивать и анализировать возможности и риски
		Владеть: навыками разработки организационно управленческих решений, анализа возможных последствий, оценки эффективности принятых решений
ОПК-3	способностью осуществлять сбор, анализ и обработку данных, необходимых для решения профессиональных задач	Знать: области применения методов аналитической работы, подготовки аналитических материалов и использования в практической деятельности
		Уметь: использовать в исследованиях при анализе и прогнозировании различные методы, эффективно применять их в управлении бизнес процессами

		<p>финансового учреждения, готовить аналитические материалы для оценки влияния мероприятий на экономику РФ, принимать стратегическое решение на микро и макро уровне</p> <p>Владеть: навыками исследования сложных производственно-экономических систем с использованием аналитических материалов для оценки мероприятий в области экономической политики</p>
ПК-1	<p>способностью собрать и проанализировать исходные данные, необходимые для расчета экономических и социально-экономических показателей, характеризующих деятельность хозяйствующих субъектов</p>	<p>Знать: понятия, элементы, этапы аналитической работы и подготовки аналитических материалов в соответствии с основными положениями Международных стандартов финансовой отчетности, Международных стандартов аудита</p>
		<p>Уметь: использовать нормативные правовые документы в своей деятельности; проводить аналитическую работу и подготовку аналитических материалов в соответствии с принципами международных стандартов финансовой отчетности, Международных стандартов аудита</p>
		<p>Владеть: навыками анализа финансовой и бухгалтерской информации, содержащейся в финансовой отчетности предприятий</p>
ПК-8	<p>способностью использовать для решения аналитических и исследовательских задач современные технические средства и информационные технологии</p>	<p>Знать: современные технические средства и технологии для решения аналитических и исследовательских задач</p>
		<p>Уметь: применять современные технологии в профессиональной деятельности</p>
		<p>Владеть: навыками использования технических средств и информационных технологий для решения аналитических и исследовательских задач</p>
ПК-19	<p>способностью рассчитывать показатели проектов бюджетов бюджетной системы Российской Федерации, обеспечивать их исполнение и контроль, составлять бюджетные сметы казенных учреждений и планы финансово-хозяйственной деятельности бюджетных и автономных учреждений</p>	<p>Знать: - приемы составления планов финансово-хозяйственной деятельности бюджетных и автономных учреждений.</p>
		<p>Уметь: составлять планы финансово-хозяйственной деятельности бюджетных и автономных учреждений.</p>
		<p>Владеть: навыками обоснования составления финансово-хозяйственных планов.</p>

2. Объем учебной дисциплины, включая контактную работы обучающегося с преподавателем и самостоятельную работу обучающегося

Общая трудоемкость учебной дисциплины составляет **5 зачетных единицы (180 часов)**.

2.1. Очная форма обучения

Вид учебной работы	Всего, часов	Семестр			
		4			
Аудиторные учебные занятия, всего	64				
В том числе:					
Учебные занятия лекционного типа	24	24			
Учебные занятия семинарского типа	40	40			
Лабораторные занятия	–	–			
ИКР	40	40			
Самостоятельная работа обучающихся, всего	54	54			
В том числе:					
Подготовка к лекционным и практическим занятиям, самостоятельное изучение разделов дисциплины в ЭИОС	24	24			
Выполнение практических заданий	20	20			
Рубежный текущий контроль	10	10			
Вид промежуточной аттестации (экзамен)	36	36			
Общая трудоемкость учебной дисциплины, зет	5	5			

2.2. Очно-заочная форма обучения

Вид учебной работы	Всего, часов	Семестры			
		4			
Аудиторные учебные занятия, всего	30				
В том числе:					
Учебные занятия лекционного типа	14	14			
Учебные занятия семинарского типа	16	16			
Лабораторные занятия	–	–			
ИКР	30	30			
Самостоятельная работа обучающихся, всего	84	84			
В том числе:					
Подготовка к лекционным и практическим занятиям, самостоятельное изучение разделов дисциплины в ЭИОС	54	54			
Выполнение практических заданий	20	20			
Рубежный текущий контроль	10	10			
Вид промежуточной аттестации (экзамен)	36	36			
Общая трудоемкость учебной дисциплины, зет	5	5			

2.3. Заочная форма обучения

Вид учебной работы	Всего, часов	Семестры			
		3	4		
Аудиторные учебные занятия, всего	20	16	4		
В том числе:					
Учебные занятия лекционного типа	10	8	2		
Учебные занятия семинарского типа	10	8	2		
Лабораторные занятия	–	–	–		
ИКР	20	16	4		

Самостоятельная работа обучающихся, всего	131	112	19		
В том числе:					
Подготовка к лекционным и практическим занятиям, самостоятельное изучение разделов дисциплины в ЭИОС	71	64	7		
Выполнение практических заданий	50	40	10		
Рубежный текущий контроль	10	8	2		
Вид промежуточной аттестации (экзамен)	9		9		
Общая трудоемкость учебной дисциплины, зет	5	4	1		

3. Содержание учебной дисциплины

3.1. Учебно-тематический план по очной форме обучения

Объем учебных занятий составляет 180 часов.

Объем самостоятельной работы, включая контроль –100 (64+36) часов.

№ п/ п	Раздел, тема	Виды учебной работы, академических часов						
		Всего	Самостоятельная работа, в т.ч. промежуточная аттестация	Контактная работа обучающихся с преподавателем				
				Всего	Лекционного типа	Семинарского	Лабораторные занятия	ИКР
1	2	3	4	5	6	7	8	
1.	РАЗДЕЛ 1. Технологии бизнес-аналитики в соответствии с международными рекомендациями	34	20	14	4	4	–	6
1.1	Тема 1.1 Международный стандарт бизнес-анализа ВАВОК	17	10	7	2	2	–	3
1.2	Тема 1.2 Карта методов и Матрица ВАВОК	17	10	7	2	2	–	3
2.	РАЗДЕЛ 2. Технологии бизнес-анализа в области выявления требований и взаимодействий	36	20	16	4	4	–	8
2.1	Тема 2.1 Технология анализа документов	18	10	8	2	2	–	4
2.2	Тема 2.2 Технология бенчмаркинга	18	10	8	2	2	–	4
3.	РАЗДЕЛ 3. Технологии бизнес-анализа в области стратегического анализа	40	20	20	4	6	–	10
3.1	Тема 3.1 Технология анализа бизнес возможностей	18	10	8	2	2	–	4
3.2	Тема 3.2 Технология анализа D-требований	22	10	12	2	4	–	6
4.	РАЗДЕЛ 4. Технологии бизнес-анализа в области управления жизненным циклом требований	36	18	18	6	4	–	8
4.1	Тема 4.1 Технология организации и проведения воркшопов	18	8	10	4	2	–	4
4.2	Тема 4.2 Технология функциональной декомпозиции	18	10	8	2	2	–	4
5.	РАЗДЕЛ 5. Технологии бизнес-анализа в области оценки решения	36	16	20	6	6	–	8
5.1	Тема 5.1 Технология анализа бизнес правил	16	7	9	4	2	–	3
5.2	Тема 5.2 Технология опросов и анкетирования	20	9	11	2	4	–	5
	Общий объем, часов	180	100	90	24	26	0	40
Форма промежуточной аттестации (экзамен)			Экзамен (36)					

3.2. Учебно-тематический план по очной-заочной форме обучения

Объем учебных занятий составляет 180 часов.

Объем самостоятельной работы, включая контроль –120 (84+36) часов.

№ п/п	Раздел, тема	Виды учебной работы, академических часов						
		Всего	Самостоятельная работа, в т.ч. промежуточная	Контактная работа обучающихся с преподавателем				
				Всего	Лекционного типа	Семинарского	Лабораторные занятия	ИКР
1	2	3	4	5	6	7	8	
1.	РАЗДЕЛ 1. Технологии бизнес-аналитики в соответствии с международными рекомендациями	32	24	8	2	2	–	4
1.1	Тема 1.1 Международный стандарт бизнес-анализа ВАВОК	16	12	4	1	1	–	2
1.2	Тема 1.2 Карта методов и Матрица ВАВОК	16	12	4	1	1	–	2
2.	РАЗДЕЛ 2. Технологии бизнес-анализа в области выявления требований и взаимодействий	40	24	16	4	4	–	8
2.1	Тема 2.1 Технология анализа документов	20	12	8	2	2	–	4
2.2	Тема 2.2 Технология бенчмаркинга	20	12	8	2	2	–	4
3.	РАЗДЕЛ 3. Технологии бизнес-анализа в области стратегического анализа	40	24	16	4	4	–	8
3.1	Тема 3.1 Технология анализа бизнес возможностей	20	12	8	2	2	–	4
3.2	Тема 3.2 Технология анализа D-требований	20	12	8	2	2	–	4
4.	РАЗДЕЛ 4. Технологии бизнес-анализа в области управления жизненным циклом требований	36	24	12	2	4	–	6
4.1	Тема 4.1 Технология организации и проведения воркшопов	18	12	6	1	2	–	3
4.2	Тема 4.2 Технология функциональной декомпозиции	18	12	6	1	2	–	3
5.	РАЗДЕЛ 5. Технологии бизнес-анализа в области оценки решения	32	24	8	2	2	–	4
5.1	Тема 5.1 Технология анализа бизнес правил	16	12	4	1	1	–	2
5.2	Тема 5.2 Технология опросов и анкетирования	16	12	4	1	1	–	2
	Общий объем, часов	180	120	60	14	16	0	30
Форма промежуточной аттестации (экзамен)			Экзамен (36)					

3.3. Учебно-тематический план по заочной форме обучения

Объем учебных занятий составляет 180 часов.

Объем самостоятельной работы, включая контроль –140 (131+9) часов.

№ п/п	Раздел, тема	Виды учебной работы, академических часов						
		Всего	Самостоятельная работа, в т.ч. промежуточная	Контактная работа обучающихся с преподавателем				
				Всего	Лекционного типа	Семинарского	Лабораторные занятия	ИКР
1	2	3	4	5	6	7	8	
1.	РАЗДЕЛ 1. Технологии бизнес-аналитики в соответствии с международными рекомендациями	36	28	8	2	2	–	4
1.1	Тема 1.1 Международный стандарт бизнес-анализа ВАВОК	18	14	4	1	1	–	2
1.2	Тема 1.2 Карта методов и Матрица ВАВОК	18	14	4	1	1	–	2
2.	РАЗДЕЛ 2. Технологии бизнес-анализа в области выявления требований и взаимодействий	36	28	8	2	2	–	8
2.1	Тема 2.1 Технология анализа документов	18	14	4	1	1	–	4
2.2	Тема 2.2 Технология бенчмаркинга	18	14	4	1	1	–	4
3.	РАЗДЕЛ 3. Технологии бизнес-анализа в области стратегического анализа	36	28	8	2	2	–	8
3.1	Тема 3.1 Технология анализа бизнес возможностей	18	14	4	1	1	–	4
3.2	Тема 3.2 Технология анализа D-требований	18	14	4	1	1	–	4
4.	РАЗДЕЛ 4. Технологии бизнес-анализа в области управления жизненным циклом требований	36	28	8	2	2	–	6
4.1	Тема 4.1 Технология организации и проведения воркшопов	18	14	4	1	1	–	3
4.2	Тема 4.2 Технология функциональной декомпозиции	18	14	4	1	1	–	3
5.	РАЗДЕЛ 5. Технологии бизнес-анализа в области оценки решения	36	28	8	2	2	–	4
5.1	Тема 5.1 Технология анализа бизнес правил	18	14	4	1	1	–	2
5.2	Тема 5.2 Технология опросов и анкетирования	18	14	4	1	1	–	2
	Общий объем, часов	180	140	40	10	10	0	20
Форма промежуточной аттестации (экзамен)			Экзамен (9)					

4. Учебно-методическое обеспечение самостоятельной работы обучающихся по учебной дисциплине

4.1. Виды самостоятельной работы обучающихся по дисциплине

Для очной формы

Раздел, тема	Всего СРС + контроль	Виды самостоятельной работы обучающихся, в т.ч. контроль						
		Академическая активность, час	Форма академической активности	Выполнение практ. заданий, час	Форма практического задания	Рубежный текущий контроль, час	Форма рубежного текущего контроля	Контроль (промежут. аттестация), час
РАЗДЕЛ 1. Технологии бизнес-аналитики в соответствии с международными рекомендациями	20	8	Подготовка к лекционным и практическим занятиям, самостоятельное изучение раздела в ЭИОС	4	Кейс-задание	2	Тестирование	6
РАЗДЕЛ 2. Технологии бизнес-анализа в области выявления требований и взаимодействий	20	8	Подготовка к лекционным и практическим занятиям, самостоятельное изучение раздела в ЭИОС	4	Кейс-задание	2	Тестирование	6
РАЗДЕЛ 3. Технологии бизнес-анализа в области стратегического анализа	20	6	Подготовка к лекционным и практическим занятиям, самостоятельное изучение раздела в ЭИОС	4	Кейс-задание	2	Тестирование	8
РАЗДЕЛ 4. Технологии бизнес-анализа в области управления жизненным циклом требований	20	6	Подготовка к лекционным и практическим занятиям, самостоятельное изучение раздела в ЭИОС	4	Кейс-задание	2	Тестирование	8
РАЗДЕЛ 5. Технологии бизнес-анализа в области оценки решения	20	6	Подготовка к лекционным и практическим занятиям, самостоятельное изучение раздела в ЭИОС	4	Кейс-задание	2	Тестирование	8
ИТОГО объем, часов	100	34	-	20		10	-	36
Форма промежуточной аттестации	экзамен (36)							

Для очно-заочной формы обучения

Раздел, тема	Всего СРС + контроль	Виды самостоятельной работы обучающихся, в т.ч. контроль						
		Академическая активность, час	Форма академической активности	Выполнение практ. заданий, час	Форма практического задания	Рубежный текущий контроль, час	Форма рубежного текущего контроля	Контроль (промежут. аттестация), час
РАЗДЕЛ 1. Технологии бизнес-аналитики в соответствии с международными рекомендациями	24	12	Подготовка к лекционным и практическим занятиям, самостоятельное изучение раздела в ЭИОС	4	Кейс-задание	2	Тестирование	6
РАЗДЕЛ 2. Технологии бизнес-анализа в области выявления требований и взаимодействий	24	12	Подготовка к лекционным и практическим занятиям, самостоятельное изучение раздела в ЭИОС	4	Кейс-задание	2	Тестирование	6
РАЗДЕЛ 3. Технологии бизнес-анализа в области стратегического анализа	24	10	Подготовка к лекционным и практическим занятиям, самостоятельное изучение раздела в ЭИОС	4	Кейс-задание	2	Тестирование	8
РАЗДЕЛ 4. Технологии бизнес-анализа в области управления жизненным циклом требований	24	10	Подготовка к лекционным и практическим занятиям, самостоятельное изучение раздела в ЭИОС	4	Кейс-задание	2	Тестирование	8
РАЗДЕЛ 5. Технологии бизнес-анализа в области оценки решения	24	10	Подготовка к лекционным и практическим занятиям, самостоятельное изучение раздела в ЭИОС	4	Кейс-задание	2	Тестирование	8
ИТОГО объем, часов	120	54	-	20		10	-	36
Форма промежуточной аттестации		Экзамен (36)						

Для заочной формы обучения

Раздел, тема	Всего СРС + контроль	Виды самостоятельной работы обучающихся, в т.ч. контроль						
		Академическая активность, час	Форма академической активности	Выполнение практ. заданий, час	Форма практического задания	Рубежный текущий контроль, час	Форма рубежного текущего контроля	Контроль (промежут. аттестация), час
РАЗДЕЛ 1. Технологии бизнес-аналитики в соответствии с международными рекомендациями	28	15	Подготовка к лекционным и практическим занятиям, самостоятельное изучение раздела в ЭИОС	10	Кейс-задание	2	Тестирование	1
РАЗДЕЛ 2. Технологии бизнес-анализа в области выявления требований и взаимодействий	28	14	Подготовка к лекционным и практическим занятиям, самостоятельное изучение раздела в ЭИОС	10	Кейс-задание	2	Тестирование	2
РАЗДЕЛ 3. Технологии бизнес-анализа в области стратегического анализа	28	14	Подготовка к лекционным и практическим занятиям, самостоятельное изучение раздела в ЭИОС	10	Кейс-задание	2	Тестирование	2
РАЗДЕЛ 4. Технологии бизнес-анализа в области управления жизненным циклом требований	28	14	Подготовка к лекционным и практическим занятиям, самостоятельное изучение раздела в ЭИОС	10	Кейс-задание	2	Тестирование	2
РАЗДЕЛ 5. Технологии бизнес-анализа в области оценки решения	28	14	Подготовка к лекционным и практическим занятиям, самостоятельное изучение раздела в ЭИОС	10	Кейс-задание	2	Тестирование	2
ИТОГО объем, часов	140	71	-	50		10	-	9
Форма промежуточной аттестации		Экзамен (9)						

4.2. Методические указания к самостоятельной работе по дисциплине (модулю)»

РАЗДЕЛ 1. ТЕХНОЛОГИИ БИЗНЕС-АНАЛИТИКИ В СООТВЕТСТВИИ С МЕЖДУНАРОДНЫМИ РЕКОМЕНДАЦИЯМИ

Цель: Дать представление о международном стандарте в области бизнес-аналитики, изучить набор базовых техник бизнес-анализ, применяемых в профессиональной деятельности

Тема 1.1. Международный стандарт бизнес-анализа ВАВОК

Перечень изучаемых элементов содержания: Основные категории ВАВОК® 3 Guide – ПВА. Области знаний ВАВОК 3. Задачи бизнес-анализа ВАВОК 3. Технологии бизнес-анализа ВАВОК 3 (более 50). Базовые компетенции ВАВОК 3. Перспективы ВАВОК 3.

Вопросы для самоподготовки:

1. ВАВОК® Guide VS BIZBOK® Guide: особенности применение стандартов, различия в технологиях в области бизнес-аналитики.
2. ВАВОК® Guide VS PMBOK® Guide: особенности применение стандартов, различия в технологиях в области бизнес-аналитики.
3. ВАВОК® Guide VS BPM CBOK®: особенности применение стандартов, различия в технологиях в области бизнес-аналитики.
4. Уровень развития и полнота технологий, определенных в ВАВОК® 3 Guide.
5. Перспективы развития технологий, определенных в ВАВОК® 3 Guide.

Тема 1.2. Карта методов и Матрица ВАВОК

Перечень изучаемых элементов содержания: Особенности соотношения областей знаний ВАВОК 3 (6 областей) и технологий бизнес-анализа ВАВОК 3 (более 50 технологий). Ключевые технологий в различных областях бизнес-аналитики. Использование дополнительных технологий для конкретизации результатов бизнес-анализа.

Вопросы для самоподготовки:

1. Особенности построения Матрицы ВАВОК.
2. Матрицы ВАВОК: достоинства и недостатки.
3. Ключевые возможности Матрицы ВАВОК в рамках бизнес-анализа в профессиональной деятельности.
4. Ограничения использования Матрицы ВАВОК в рамках бизнес-анализа в профессиональной деятельности.
5. Какие технологии бизнес-аналитики на учтены в Матрице ВАВОК?

ПРАКТИЧЕСКОЕ ЗАДАНИЕ К РАЗДЕЛУ 1

Форма практического задания: кейс-задания.

Общие задания. Дано описание предметной области (актуальное описание предоставляется преподавателем).

Задание 1. Подготовьте аналитический обзор по методам, возможным для решения различных задач на основе кейс-задания.

Задание 2. В соответствии с конкретной целью исследования (определяется преподавателям в составе кейса) осуществите обоснованный подбор технологий бизнес-анализа в соответствии с международным стандартом ВАВОК.

Задание 3. Выберите 2 альтернативных технологии для решения одной из задач. Проведите сопоставительных анализ между использованием выбранных технологий бизнес-анализа. Дайте обоснование использованию конкретной технологии.

Задание 4. Обоснуйте нецелесообразность использования ряда технологий бизнес-анализа на основе кейс-задания.

Задание 5. Подготовьте обоснование использования конкретной технологии бизнес-анализа.

РУБЕЖНЫЙ КОНТРОЛЬ К РАЗДЕЛУ 1: форма рубежного контроля – компьютерное тестирование.

РАЗДЕЛ 2. ТЕХНОЛОГИИ БИЗНЕС-АНАЛИЗА В ОБЛАСТИ ВЫЯВЛЕНИЯ ТРЕБОВАНИЙ И ВЗАИМОДЕЙСТВИЙ

Цель: Дать представление о технологиях бизнес-анализа в области выявления требований и взаимодействий, применимых в профессиональной деятельности; изучить состав технологий бизнес-анализа в области выявления требований и взаимодействий, а также содержание отдельных технологий в этой области бизнес-аналитики.

ТЕМА 2.1. Технология анализа документов

Перечень изучаемых элементов содержания: Сущность технологии анализа документов. Требования к спецификации технологии анализа документов в профессиональной деятельности. Содержание основных этапов реализации технологии анализа документов. Связь с прочими технологиями бизнес-аналитики, применяемыми в профессиональной деятельности. Возможности и ограничения использования технологии анализа документов в профессиональной деятельности.

Вопросы для самоподготовки:

1. Как применяется технология анализа документов при решении различных профессиональных задач?
2. Основная критика к применению технологии анализа документов в профессиональной деятельности.
3. Разбор 2-3 результатов применения технологии анализа документов: сопоставительный анализ.
4. Значение и роль технологии анализа документов в системе технологий бизнес-анализа в области выявления требований и взаимодействий.
5. Значение и роль применения технологии анализа документов в профессиональной деятельности в проектной форме.

Тема 2.2. Технология бенчмаркинга

Перечень изучаемых элементов содержания: Сущность технологии бенчмаркинга. Требования к спецификации технологии бенчмаркинга в профессиональной деятельности. Содержание основных этапов реализации технологии бенчмаркинга. Связь с прочими технологиями бизнес-аналитики, применяемыми в профессиональной деятельности. Возможности и ограничения использования технологии бенчмаркинга в профессиональной деятельности.

Вопросы для самоподготовки:

1. Как применяется технологии бенчмаркинга при решении различных профессиональных задач?
2. Основная критика к применению технологии бенчмаркинга в профессиональной деятельности.
3. Разбор 2-3 результатов применения технологии бенчмаркинга: сопоставительный анализ.
4. Значение и роль технологии бенчмаркинга в системе технологий бизнес-анализа в области выявления требований и взаимодействий.
5. Значение и роль применения технологии бенчмаркинга в профессиональной деятельности в проектной форме.

ПРАКТИЧЕСКОЕ ЗАДАНИЕ К РАЗДЕЛУ 2

Форма практического задания: кейс-задания.

Общие задания.

Дан документ «Описание деятельности компании» (выдается преподавателем).

Задание 1.

Дайте краткий аналитический обзор информации, которую можете получить из этого документа. Результаты представьте в виде структурированной аналитической записки.

Задание 2.

Определите основные каналы использования информации из анализируемого документа (с обоснованием и описанием). Результаты представьте в виде структурированной аналитической записки.

Задание 3.

Проведите классификацию и/или структурирование выявленной на основе анализа документа информации. Результаты представьте в виде аналитической записки.

Задание 4.

Определите круг вопросов, которые 1) снимаются на основе информации, выявленной по итогам анализа документа; 2) ставятся на основе информации, выявленной по итогам анализа документа. Результаты представьте в виде структурированной аналитической записки.

Задание 5.

Формализуйте план дальнейшего (перспективного) исследования предметной области на основе информации, выявленной по итогам анализа документа.

Задание 6.

Выберете одну из публичных компаний.

1) На основе данных из открытых источников возьмите Годовой отчет о деятельности компании за последний отчетный год. Проведите анализ документа. Результаты представьте в виде структурированного аналитического отчета.

2) Проведете бенчмаркинг конкурентов и/или продуктов анализируемой компании. Определите «лидера», «конкурента» и «потенциального партнера для кооперации». Составьте профили.

РУБЕЖНЫЙ КОНТРОЛЬ К РАЗДЕЛУ 2: форма рубежного контроля – компьютерное тестирование.

РАЗДЕЛ 3. ТЕХНОЛОГИИ БИЗНЕС-АНАЛИЗА В ОБЛАСТИ СТРАТЕГИЧЕСКОГО АНАЛИЗА

Цель: Дать представление о технологиях бизнес-анализа в области стратегического анализа, применимых в профессиональной деятельности; изучить состав технологий бизнес-анализа в области стратегического анализа, а также содержание отдельных технологий в этой области бизнес-аналитики.

Тема 3.1. Технология анализа бизнес возможностей

Перечень изучаемых элементов содержания: Сущность технологии анализа бизнес возможностей. Требования к спецификации технологии анализа бизнес возможностей в профессиональной деятельности. Содержание основных этапов реализации технологии анализа бизнес возможностей. Связь с прочими технологиями бизнес-аналитики, применяемыми в профессиональной деятельности. Возможности и ограничения использования технологии анализа бизнес возможностей в профессиональной деятельности.

Вопросы для самоподготовки:

1. Как применяется технология анализа бизнес возможностей при решении различных профессиональных задач?
2. Основная критика к применению технологии анализа бизнес возможностей в профессиональной деятельности.
3. Разбор 2-3 результатов применения технологии анализа бизнес возможностей: сопоставительный анализ.
4. Значение и роль технологии анализа бизнес возможностей в системе технологий бизнес-анализа в области стратегического анализа.

5. Значение и роль применения технологии анализа бизнес возможностей в профессиональной деятельности в проектной форме.

Тема 3.2 Технология анализа D-требований

Перечень изучаемых элементов содержания: Сущность технологии анализа D-требований. Требования к спецификации технологии анализа D-требований в профессиональной деятельности. Содержание основных этапов реализации технологии анализа D-требований. Связь с прочими технологиями бизнес-аналитики, применяемыми в профессиональной деятельности. Возможности и ограничения использования технологии анализа D-требований в профессиональной деятельности.

Вопросы для самоподготовки:

1. Как применяется технологии анализа D-требований при решении различных профессиональных задач?
2. Основная критика к применению технологии анализа D-требований в профессиональной деятельности.
3. Разбор 2-3 результатов применения технологии анализа D-требований: сопоставительный анализ.
4. Значение и роль технологии анализа D-требований в системе технологий бизнес-анализа в области стратегического анализа.
5. Значение и роль применения технологии анализа D-требований в профессиональной деятельности в проектной форме.

ПРАКТИЧЕСКОЕ ЗАДАНИЕ К РАЗДЕЛУ 3

Форма практического задания: кейс-задания.

Общие задания.

Выявите основные D-требования (актуальное описание кейса предоставляется преподавателем). Основные шаги разработки каждого D-требования:

1. Предварительный анализ требования:
 - Классификация требования как функциональное или нефункциональное (рекомендуется использовать подсказки IEEE SRS для большинства нефункциональных требований);
 - выбор метода организации функциональных требований.
2. Обеспечение прослеживаемости требования. Убедиться в возможности прослеживаемости при проектировании и реализации.
3. Обеспечение тестируемости требования. Спланировать конкретный тест, устанавливающий выполнение требования.
4. Проверка недвусмысленности требования.
5. Назначение требованию приоритет. Например, высокий («важно»), средний («желательно») или низкий («не обязательно»).
6. Проверка полноты требования. Для каждого требования следует убедиться в присутствии всех остальных необходимых или сопутствующих требований.
7. Добавление состояния ошибки:
 - сформулировать, что требуется выполнить при возникновении нештатных ситуаций;
 - в критичных местах добавить состояния ошибок программирования.
8. Проверка согласованности. Необходимо убедиться, что ни одно требование не противоречит каким-либо аспектам другого требования.

Как только все D-требования собраны, необходимо обновить SPMP и передать D-требования под управление конфигурациями.

Для формализации и детальной фиксации требований рекомендуется использовать спецификацию требований к программному обеспечению (Software Requirements Specification — SRS) в соответствии со стандартом IEEE 830-1993.

РАЗДЕЛ 4. ТЕХНОЛОГИИ БИЗНЕС-АНАЛИЗА В ОБЛАСТИ УПРАВЛЕНИЯ ЖИЗНЕННЫМ ЦИКЛОМ ТРЕБОВАНИЙ

Цель: Дать представление о технологиях бизнес-анализа в области управления жизненным циклом требований, применимых в профессиональной деятельности; изучить состав технологий бизнес-анализа в области управления жизненным циклом требований, а также содержание отдельных технологий в этой области бизнес-аналитики.

Тема 4.1. Технология организации и проведения воркшопов.

Перечень изучаемых элементов содержания: Сущность технологии организации и проведения воркшопов. Требования к спецификации технологии организации и проведения воркшопов в профессиональной деятельности. Содержание основных этапов реализации технологии организации и проведения воркшопов. Связь с прочими технологиями бизнес-аналитики, применяемыми в профессиональной деятельности. Возможности и ограничения использования технологии организации и проведения воркшопов в профессиональной деятельности.

Вопросы для самоподготовки:

1. Как применяется технологии организации и проведения воркшопов при решении различных профессиональных задач?
2. Основная критика к применению технологии организации и проведения воркшопов в профессиональной деятельности.
3. Разбор 2-3 результатов применения технологии организации и проведения воркшопов: сопоставительный анализ.
4. Значение и роль технологии организации и проведения воркшопов в системе технологий бизнес-анализа в области управления жизненным циклом требований.
5. Значение и роль применения технологии организации и проведения воркшопов в профессиональной деятельности в проектной форме.

Тема 4.2 Технология функциональной декомпозиции

Перечень изучаемых элементов содержания: Сущность технологии функциональной декомпозиции. Требования к спецификации технологии функциональной декомпозиции в профессиональной деятельности. Содержание основных этапов реализации технологии функциональной декомпозиции. Связь с прочими технологиями бизнес-аналитики, применяемыми в профессиональной деятельности. Возможности и ограничения использования технологии функциональной декомпозиции в профессиональной деятельности.

Вопросы для самоподготовки:

1. Как применяется технологии функциональной декомпозиции при решении различных профессиональных задач?
2. Основная критика к применению технологии функциональной декомпозиции в профессиональной деятельности.
3. Разбор 2-3 результатов применения технологии функциональной декомпозиции: сопоставительный анализ.
4. Значение и роль технологии функциональной декомпозиции в системе технологий бизнес-анализа в области управления жизненным циклом требований.
5. Значение и роль применения технологии функциональной декомпозиции в профессиональной деятельности в проектной форме.

ПРАКТИЧЕСКОЕ ЗАДАНИЕ К РАЗДЕЛУ 4

Форма практического задания: кейс-задания.

Общие задания.

Изначальные условия.

Цели воркшопа:

1. Ознакомиться более подробно с приложением GCI.
2. Понять, какие возможности использования имеются у приложения.
3. Выявить дополнительные требования, которые не удовлетворены этим приложением.

Другими словами понять объем и направление необходимых доработок.

Границы:

1. Целью воркшопа является верхнеуровневые требования к аналитике, т.е. без погружения в формулы KPI.
2. Какие KPI подходят, какие KPI нужны, какой уровень детализации данных нужен в приложении.
3. Приложения содержат ограниченный набор исторических данных (1 день, по нескольким магазинам), т.к. слабый сервер.

Ожидаемый конечный результат: понять насколько полезным является приложение GCI для бизнес-подразделения и насколько аналитика в таком виде полезна. Выявить дополнительные требования к приложению анализа данных по магазинам.

Роли: Спонсор, Фасилитатор, Scribe, Хронометрист, Участники (распределить).

Продолжительность: 3 часа.

Предполагаемая продолжительность	3 часа
Цели	<ol style="list-style-type: none"> 1. Получить подробное представление о возможностях приложения GCI; 2. Выявить дополнительные требования к приложению; 3. Оценить достаточность детализации данных; 4. Оценить группировку данных; 5. Оценить достаточность данных для аналитики по магазинам.
Подпункты этапа	
• Шаг 1	Обзор видов анализа в приложении GCI
• Шаг 2	Обзор дашборда приложения GCI (панель с группами KPI)
• Шаг 3	Обзор видов анализа для каждой группы KPI
• Шаг 4	Обсуждение табличного и графического представления данных
• Шаг 5	Обзор показателей в графическом и табличном представлении данных
• Шаг 6	Выявление дополнительных требований: <ul style="list-style-type: none"> • Количество пользователей • Дополнительные KPI • Интеграция с другими источниками данных (помимо GOLD) • Требования к скорости доработки приложений • Требования по ограничению видимости данных разным пользователям • Требования к объему данных

Задание: необходимо дать писание результатов и дополнительных требований.

Далее Приложение GCI оценивается каждым участником в отдельности и затем считается общий балл.

Складская аналитика в приложении GCI	1 = Плохо 5 = Отлично
Участник воркшопа:	
1 Глубина детализирования данных для складской аналитики	

2	Достаточность показателей КРІ	
3	Достаточность исторических данных	
4	Возможность использования приложения GCI без дополнительных доработок	
5	Удобство интерфейса для анализа	
6	Общее впечатление от приложения GCI	
7	Удовлетворенность параметрами перезагрузки данных (1 раз в сутки, ночью)	
ИТОГОВАЯ ОЦЕНКА (сумма/количество):		
Дополнительные комментарии:		

Задание: опишите полученные результаты. Сформируйте аналитический отчет по итогам проведения воркшопа.

РУБЕЖНЫЙ КОНТРОЛЬ К РАЗДЕЛУ 4: форма рубежного контроля – компьютерное тестирование.

РАЗДЕЛ 5. ТЕХНОЛОГИИ БИЗНЕС-АНАЛИЗА В ОБЛАСТИ ОЦЕНКИ РЕШЕНИЯ

Цель: Дать представление о технологиях бизнес-анализа в области оценки решения, применимых в профессиональной деятельности; изучить состав технологий бизнес-анализа в области оценки решения, а также содержание отдельных технологий в этой области бизнес-аналитики.

Тема 5.1. Технология анализа бизнес правил

Перечень изучаемых элементов содержания: Сущность технологии анализа бизнес правил. Требования к спецификации технологии анализа бизнес правил в профессиональной деятельности. Содержание основных этапов реализации технологии анализа бизнес правил. Связь с прочими технологиями бизнес-аналитики, применяемыми в профессиональной деятельности. Возможности и ограничения использования технологии анализа бизнес правил в профессиональной деятельности.

Вопросы для самоподготовки:

1. Как применяется технологии анализа бизнес правил при решении различных профессиональных задач?
2. Основная критика к применению технологии анализа бизнес правил в профессиональной деятельности.
3. Разбор 2-3 результатов применения технологии анализа бизнес правил: сопоставительный анализ.
4. Значение и роль технологии анализа бизнес правил в системе технологий бизнес-анализа в области оценки решения.
5. Значение и роль применения технологии анализа бизнес правил в профессиональной деятельности в проектной форме.

Тема 5.2 Технология опросов и анкетирования

Перечень изучаемых элементов содержания: Сущность технологии опросов и анкетирования. Требования к спецификации технологии опросов и анкетирования в профессиональной деятельности. Содержание основных этапов реализации технологии опросов и анкетирования. Связь с прочими технологиями бизнес-аналитики, применяемыми в профессиональной деятельности. Возможности и ограничения использования технологии опросов и анкетирования в профессиональной деятельности.

Вопросы для самоподготовки:

1. Как применяется технологии опросов и анкетирования при решении различных профессиональных задач?
2. Основная критика к применению технологии опросов и анкетирования в профессиональной деятельности.

3. Разбор 2-3 результатов применения технологии опросов и анкетирования: сопоставительный анализ.
4. Значение и роль технологии опросов и анкетирования в системе технологий бизнес-анализа в области оценки решения.
5. Значение и роль применения технологии опросов и анкетирования в профессиональной деятельности в проектной форме.

ПРАКТИЧЕСКОЕ ЗАДАНИЕ К РАЗДЕЛУ 5

Форма практического задания: кейс-задания.

Общие задания.

Задание 1. Составить вопросник под проведение анкетирования на тему «Особенности использования CRM-систем субъектами малого бизнеса». Определить целевую аудиторию. Дать ее характеристики. Определить каналы проведения анкетирования, оценить их эффективность.

Задание 2. Составить вопросник под проведение опроса на тему «Особенности применения SEO-продвижения сайтов». Определить целевую аудиторию. Дать ее характеристики. Определить каналы проведения опроса, оценить их эффективность.

Задание 3. Охарактеризовать использование современных инструментальных средств для проведения анкетирования. Провести апробацию (тема анкетирования свободная). Результаты представьте в виде краткой аналитической записки с четко определенной структурой.

Задание 4. Охарактеризовать использование современных инструментальных средств для проведения опросов. Провести апробацию (тема опроса свободная). Результаты представьте в виде краткой аналитической записки с четко определенной структурой.

Задание 5. Провести критическую оценку одного из проводимых опросов (стороннего организатора). Результаты представьте в виде краткой аналитической записки с четко определенной структурой.

РУБЕЖНЫЙ КОНТРОЛЬ К РАЗДЕЛУ 5: форма рубежного контроля – компьютерное тестирование.

Оформление работ, выполняемых в рамках самостоятельной работы, осуществляется в соответствии с Методическими указаниями по оформлению письменных работ обучающихся в рамках самостоятельной работы, утвержденными Учебно-методическим советом РГСУ, Протокол № 2 от 25 июня 2015 года.

Конкретные практические задания и задания для рубежного контроля определяются в учебно-методических материалах по работе обучающихся в электронной информационно-образовательной среде РГСУ с применением технологий электронного обучения по данной дисциплине, утверждаемых ежегодно кафедрой.

5. Фонд оценочных средств для проведения промежуточной аттестации обучающихся по учебной дисциплине

5.1. Форма промежуточной аттестации обучающегося по учебной дисциплине

Контрольным мероприятием промежуточной аттестации обучающихся по учебной дисциплине является **экзамен**, который проводится в **устной** форме.

5.2. Перечень компетенций с указанием этапов их формирования в процессе освоения образовательной программы

Код компетенции	Содержание компетенции (части компетенции)	Результаты обучения	Этапы формирования компетенций в процессе освоения образовательной программы

ОПК-2	способностью выбрать инструментальные средства для обработки экономических данных в соответствии с поставленной задачей, проанализировать результаты расчетов и обосновать полученные выводы	Знать: методические подходы к процедурам подготовки и принятия решений организационно управленческого характера	Этап формирования знаний
		Уметь: проводить анализ сильных и слабых сторон решения, взвешивать и анализировать возможности и риски	Этап формирования умений
		Владеть: навыками разработки организационно управленческий решений, анализа возможных последствий, оценки эффективности принятых решений	Этап формирования навыков и получения опыта
ОПК-3	способностью осуществлять сбор, анализ и обработку данных, необходимых для решения профессиональных задач	Знать: области применения методов аналитической работы, подготовки аналитических материалов и использования в практической деятельности	Этап формирования знаний
		Уметь: использовать в исследованиях при анализе и прогнозировании различные методы, эффективно применять их в управлении бизнес процессами финансового учреждения, готовить аналитические материалы для оценки влияния мероприятий на экономику РФ, принимать стратегическое решение на микро и макро уровне	Этап формирования умений
		Владеть: навыками исследования сложных производственно-экономических систем с использованием аналитических материалов для оценки мероприятий в области экономической политики	Этап формирования навыков и получения опыта
ПК-1	способностью собрать и проанализировать исходные данные, необходимые для расчета экономических и социально-экономических показателей, характеризующих деятельность хозяйствующих субъектов	Знать: понятия, элементы, этапы аналитической работы и подготовки аналитических материалов в соответствии с основными положениями Международных стандартов финансовой отчетности, Международных стандартов аудита	Этап формирования знаний
		Уметь: использовать нормативные правовые документы в своей деятельности; проводить аналитическую работу и подготовку аналитических материалов в соответствии с принципами международных стандартов финансовой отчетности, Международных стандартов аудита	Этап формирования умений
		Владеть: навыками анализа финансовой и бухгалтерской информации, содержащейся в финансовой отчетности предприятий	Этап формирования навыков и получения опыта
ПК-8	способностью использовать для решения аналитических и	Знать: современные технические средства и технологии для решения аналитических и исследовательских задач	Этап формирования знаний

	исследовательских задач современные технические средства и информационные технологии	Уметь: применять современные технологии в профессиональной деятельности Владеть: навыками использования технических средств и информационных технологий для решения аналитических и исследовательских задач	Этап формирования умений Этап формирования навыков и получения опыта
ПК-19	способностью рассчитывать показатели проектов бюджетов бюджетной системы Российской Федерации, обеспечивать их исполнение и контроль, составлять бюджетные сметы казенных учреждений и планы финансово-хозяйственной деятельности бюджетных и автономных учреждений	Знать: - приемы составления планов финансово-хозяйственной деятельности бюджетных и автономных учреждений.	Этап формирования знаний
		Уметь: составлять планы финансово-хозяйственной деятельности бюджетных и автономных учреждений.	Этап формирования умений
		Владеть: навыками обоснования составления финансово-хозяйственных планов.	Этап формирования навыков и получения опыта

5.3. Описание показателей и критериев оценивания компетенций на различных этапах их формирования, описание шкал оценивания

Код компетенции	Этапы формирования компетенций	Показатель оценивания компетенции	Критерии и шкалы оценивания
ОПК-2; ОПК-3; ПК-1; ПК-8; ПК-19	Этап формирования знаний	Теоретический блок вопросов.	1) обучающийся глубоко и прочно освоил программный материал, исчерпывающе, последовательно, грамотно и логически стройно его излагает, тесно увязывает с задачами и будущей деятельностью, не затрудняется с ответом при видоизменении задания, умеет самостоятельно обобщать и излагать материал, не допуская ошибок – 9-10 баллов; 2) обучающийся твердо знает программный материал, грамотно и по существу излагает его, не допуская существенных неточностей в ответе на вопрос, может правильно применять теоретические положения, есть неточности в интерпретации реферируемой работы -7-8

			баллов; 3) обучающийся освоил основной материал, но не знает отдельных деталей, допускает неточности, недостаточно правильные формулировки, нарушает последовательность в изложении программного материала, есть погрешности - 5-6 баллов; 4) обучающийся не знает значительной части программного материала, допускает существенные ошибки -0-4 балла.
ОПК-2; ОПК-3; ПК-1; ПК-8; ПК-19	Этап формирования умений.	Аналитическое задание (<i>задачи, ситуационные задания, кейсы, проблемные ситуации и т.д.</i>) Практическое применение теоретических положений применительно к профессиональным задачам, обоснование принятых решений	1) свободно справляется с задачами и практическими заданиями, правильно обосновывает принятые решения, задание выполнено верно, даны ясные аналитические выводы к решению задания, подкрепленные теорией - 9-10 баллов; 2) владеет необходимыми умениями и навыками при выполнении практических заданий, задание выполнено верно, отмечается хорошее развитие аргумента, однако отмечены погрешности в ответе, скорректированные при собеседовании -7-8 баллов;
ОПК-2; ОПК-3; ПК-1; ПК-8; ПК-19	Этап формирования навыков и получения опыта.	Аналитическое задание (<i>задачи, ситуационные задания, кейсы, проблемные ситуации и т.д.</i>) Решение практических заданий и задач, владение навыками и умениями при выполнении практических заданий, самостоятельность, умение обобщать и излагать материал.	3) испытывает затруднения в выполнении практических заданий, задание выполнено с ошибками, отсутствуют логические выводы и заключения к решению 5-6 баллов; 4) практические задания, задачи выполняет с большими затруднениями или задание не выполнено вообще, или задание выполнено не до конца, нет четких выводов и заключений по решению задания, сделаны неверные выводы по решению

5.4. Типовые контрольные задания или иные материалы, необходимые для оценки знаний, умений, навыков и (или) опыта деятельности, характеризующих этапы формирования компетенций в процессе освоения образовательной программы

Примерные вопросы для проведения промежуточной аттестации обучающихся по учебной дисциплине

Примерные вопросы к экзамену по дисциплине.

Теоретический блок вопросов.

1. Международные стандарты в области бизнес-анализа.
2. Основные категории ВАВОК® 3 Guide – ПВА.
3. Области знаний ВАВОК 3. Задачи бизнес-анализа ВАВОК 3.
4. Технологии бизнес-анализа ВАВОК 3 (более 50).
5. Базовые компетенции ВАВОК 3. Перспективы ВАВОК 3
6. Особенности соотношения областей знаний ВАВОК 3 (6 областей) и технологий бизнес-анализа ВАВОК 3 (более 50 технологий).
7. Ключевые технологий в различных областях бизнес-аналитики.
8. Использование дополнительных технологий для конкретизации результатов бизнес-анализа
9. Технология определения критериев приемки и оценки)
10. Технология Управления бэклогом
11. Технология Сбалансированная система показателей, ССП
12. Технология Бенчмаркинг и Анализ рынка
13. Технология мозгового штурма
14. Технология Анализа бизнес возможностей
15. Технология «Бизнес кейсы»
16. Технология построения Бизнес-модели «Канвас»
17. Технология Анализ бизнес правил
18. Технология Совместные игры
19. Технология Концептуальное моделирование
20. Технология построения словаря данных
21. Технология построения Диаграммы потоков данных
22. Технология проведения интеллектуального анализа данных
23. Технология Моделирование данных
24. Технология построения Анализа принятия решений
25. Технология Моделирование принятия решений
26. Технология Анализ документов)
27. Технология проведения оценки
28. Технология проведения финансового анализа
29. Технология проведения Фокус группы
30. Технология построения Функциональной декомпозиции
31. Технология построения Глоссария
32. Технология Анализа интерфейсов
33. Технология проведения Интервью
34. Технология Отслеживания вопросов/элементов
35. Технология «Извлеченные уроки»
36. Технология «Метрики и ключевые показатели эффективности»
37. Технология построения Интеллект карт или диаграмм связей
38. Технология проведения Анализа D-требований
39. Технология Наблюдение
40. Технология проведения Организационного моделирования
41. Технология Приоритизации, расстановки приоритетов

42. Технология проведения Анализа процессов
43. Технология Моделирования процессов
44. Технология Прототипирования
45. Технология построения Рецензирования
46. Технология проведения Анализа и управления рисками
47. Технология построения Матрицы ролей и прав доступа
48. Технология проведения Анализа основных причин
49. Технология проведения Моделирования границ
50. Технология построения Диаграммы последовательности
51. Технология формирования Списка заинтересованных сторон, Карты заинтересованных сторон или действующих лиц
52. Технология проведения Моделирования состояний
53. Технология организации и проведения Опроса или Анкетирования
54. Технология SWOT Анализа
55. Технология построения Сценариев использования
56. Технология «Пользовательские истории»
57. Технология проведения Оценки поставщика
58. Технология организации и проведения Воркшопов или Семинаров

Примерные тесты для проведения экзамена

1. Что общепризнанным стандартов в области бизнес-аналитики:

- а) BABOK® Guide
- б) BIZBOK® Guide
- в) PMBOK® Guide
- г) BPM CBOK®

2. Что общепризнанным стандартов в области управления проектами:

- а) BABOK® Guide
- б) BIZBOK® Guide
- в) PMBOK® Guide
- г) BPM CBOK®

3. Что общепризнанным стандартов в области управления требованиями:

- а) BABOK® Guide
- б) BIZBOK® Guide
- в) PMBOK® Guide
- г) BPM CBOK®

4. Что общепризнанным стандартов в области управления бизнес-процессами:

- а) BABOK® Guide
- б) BIZBOK® Guide
- в) PMBOK® Guide
- г) BPM CBOK®

5. Какая технология бизнес-аналитики используется чтобы определить, где, что, почему, когда, как и с кем осуществляется обмен информацией между компонентами решения или между решениями:

- а) анализ документов
- б) фокус-группы
- в) анализ СМИ
- г) бенчмаркинг
- д) анализ возможностей
- е) анализ интерфейсов

6. Какая технология бизнес-аналитики подразумевает получение информации бизнес анализа путем изучения имеющихся письменных материалов:

- а) анализ документов
- б) фокус-группы

- в) анализ СМИ
- г) бенчмаркинг
- д) анализ возможностей
- е) анализ интерфейсов

7. *Какая технология бизнес-аналитики показывает, кто и что участвует в создании входных данных для процесса и кто получает выходные данные от процесса:*

- а) анализ документов
- б) фокус-группы
- в) анализ СМИ
- г) бенчмаркинг
- д) анализ возможностей
- е) SIPOC

8. *Какая технология бизнес-аналитики позволяет применять творческое мышление для решения проблемы, сформировать многочисленные новые идеи, широкий или разнообразный набор вариантов, а также вывести темы для дальнейшего анализа:*

- а) анализ документов
- б) фокус-группы
- в) анализ СМИ
- г) бенчмаркинг
- д) мозговой штурм
- е) SIPOC

9. *Какая технология бизнес-аналитики позволяет получить идеи и мнения о конкретном продукте, услуге или возможности, а также может служить средством оценки удовлетворенности клиентов продуктом или услугой:*

- а) анализ документов
- б) фокус-группы
- в) анализ СМИ
- г) бенчмаркинг
- д) мозговой штурм
- е) SIPOC

10. *Какая технология бизнес-аналитики позволяет получить информацию о бизнес анализе от человека или группы людей, задавая вопросы и документируя ответы, а также может использоваться для установления отношений и укрепления доверия между бизнес аналитиками и заинтересованными сторонами:*

- а) интервью
- б) фокус-группы
- в) опрос или анкетирование
- г) бенчмаркинг
- д) мозговой штурм

11. *Какая технология бизнес-аналитики позволяет получить информации о бизнес анализе от группы людей структурированным образом и за относительно короткий период времени:*

- а) интервью
- б) фокус-группы
- в) опрос или анкетирование
- г) бенчмаркинг
- д) мозговой штурм

12. *Какая технология бизнес-аналитики позволяет объединить заинтересованные стороны для совместной работы по достижению заранее определенной цели:*

- а) интервью
- б) фокус-группы
- в) опрос или анкетирование
- г) бенчмаркинг

д) мозговой штурм

е) воркшоп

13. *Какая технология бизнес-аналитики позволяет выделить информацию путем просмотра и понимания действий и их контекста:*

а) интервью

б) фокус-группы

в) опрос или анкетирование

г) бенчмаркинг

д) наблюдение

е) контрольная закупка

14. *Какая технология бизнес-аналитики используется для выявления и проверки потребностей заинтересованных сторон с помощью итеративного процесса, который создает дизайн модель или требования:*

а) интервью

б) фокус-группы

в) опрос или анкетирование

г) прототипирование

д) моделирование бизнес-процессов

е) сценарии использования

15. *Какая технология бизнес-аналитики подразумевает технику процессного улучшения, используемую для того, чтобы узнать и улучшить процесс или проект:*

а) интервью

б) извлеченные уроки

в) опрос или анкетирование

г) прототипирование

д) моделирование бизнес-процессов

е) сценарии использования

16. *Что не относится к ограничениям по использованию технологии анализа документов:*

а) может быть очень трудоемким

б) может привести к информационной перегрузке и замешательству

в) в основном ограничивается перспективой как есть

г) существующая документация может быть устаревшей или недействительной

д) авторы могут быть недоступны для разъяснения

е) может использоваться для проверки результатов других методов выявления

17. *Что включают типы интерфейсов:*

а) пользовательские интерфейсы, включая пользователей непосредственно взаимодействующих с решением в организации

б) вторичные пользователи и люди, внешние по отношению к решению, такие как регуляторы

в) бизнес-процессы

г) интерфейсы данных между системами

д) интерфейсы прикладного программирования (API)

е) аппаратное обеспечение

ж) бизнес-функции

18. *Что должно включать определение интерфейса:*

а) имя интерфейса

б) тип и формат информационного обмена

в) метод обмена между двумя сущностями

г) частота обмена или запуск событий

д) ссылки на стандарты и рекомендации

19. *Какие элементы должны быть определены при организации и проведении фокус-групп:*

а) цель фокус-группы

- б) план фокус-группы
- в) участники
- г) руководство для обсуждения
- д) назначение модератора и секретаря
- е) проведение фокус-группы
- ж) итоги проведения фокус-группы
- и) место проведения фокус-группы (местоположение)

20. Кто отвечает за фиксацию комментариев группы при проведении фокус-групп:

- а) секретарь
- б) модератор
- г) бизнес-аналитик
- д) назначенный ответственный из участников группы

Примеры аналитических заданий к экзамену

Задание 1.

Считается, что основным преимуществом портфельного инвестирования является возможность выбора портфеля для решения специфических инвестиционных задач. Один из менеджеров удивил присутствовавших своей репликой о том, что независимо от вида портфеля, инвестиционная характеристика должна включать в себя соотношение дохода и риска. Кое-кто стал возражать. Но после разъяснения финансового инспектора, все успокоились.

Дайте ответы на следующие вопросы:

1. Какие технологии бизнес-анализа целесообразно рекомендовать к использованию для разъяснения ситуации. Ответ обоснуйте.
2. Проведите сопоставительный анализ на предмет возможностей использования тех или иных технологий бизнес-анализа.
3. Какие дополнительные источники информации можно задействовать при применении тех или иных технологий бизнес-анализа.

Задание 2.

В России можно выделить документы и рекомендации, которые носят различную степень общности в составе методического обеспечения инвестиционных процессов. Руководитель аппарата мэра города решил проверить уровень познания проблемы своими специалистами. На первый взгляд разговор получился активным и бойким. Одни называли предприятия (организации), другие внимание уделяли региону.

Дайте ответы на следующие вопросы:

1. Какие технологии бизнес-анализа целесообразно рекомендовать к использованию для разъяснения ситуации. Ответ обоснуйте.
2. Проведите сопоставительный анализ на предмет возможностей использования тех или иных технологий бизнес-анализа.
3. Какие дополнительные источники информации можно задействовать при применении тех или иных технологий бизнес-анализа.

Задание 3.

Как правило, цели инвестиций соответствуют целям социально-экономического развития. Не только оптимальная норма накопления может обеспечить долгосрочное и стабильное развитие экономики. А сами вложения и управление процессами инвестирования осуществляются непосредственно на местах. Кто-то вдруг сказал, из присутствовавших при разговоре «А при чем здесь территории и места?» Другой парировал, что были бы капиталы и предприятия, остальное все решаемое.

Дайте ответы на следующие вопросы:

1. Какие технологии бизнес-анализа целесообразно рекомендовать к использованию для разъяснения ситуации. Ответ обоснуйте.
2. Проведите сопоставительный анализ на предмет возможностей использования тех или иных технологий бизнес-анализа.

3. Какие дополнительные источники информации можно задействовать при применении тех или иных технологий бизнес-анализа.

5.5. Методические материалы, определяющие процедуры оценивания знаний, умений, навыков и (или) опыта деятельности, характеризующих этапы формирования компетенций

Промежуточная аттестации по учебной дисциплине проводится в соответствии с Положением о промежуточной аттестации обучающихся по основным профессиональным образовательным программам в Российском государственном социальном университете и Положение о балльно-рейтинговой системе оценки успеваемости обучающихся по основным профессиональным образовательным программам – программам среднего профессионального образования, программам бакалавриата, программам специалитета, программам магистратуры в Российском государственном социальном университете.

На промежуточную аттестацию отводится 20 рейтинговых баллов.

Ответы обучающегося на контрольном мероприятии промежуточной аттестации оцениваются педагогическим работником по 20 - балльной шкале, а итоговая оценка по учебной дисциплине выставляется по пятибалльной системе для экзамена/дифференцированного зачета и по системе зачтено/не зачтено для зачета.

Критерии выставления оценки определяются Положением о балльно-рейтинговой системе оценки успеваемости обучающихся по основным профессиональным образовательным программам – программам среднего профессионального образования, программам бакалавриата, программам специалитета, программам магистратуры в Российском государственном социальном университете.

6. Перечень основной и дополнительной учебной литературы для освоения учебной дисциплины

6.1. Основная литература.

1. Казакова, Н. А. Современный стратегический анализ : учебник и практикум для вузов / Н. А. Казакова. — 3-е изд., перераб. и доп. — Москва : Издательство Юрайт, 2020. — 469 с. — (Высшее образование). — ISBN 978-5-534-11138-5. — Текст : электронный // ЭБС Юрайт [сайт]. — URL: <https://urait.ru/bcode/450321>

6.2. Дополнительная литература

1. Фролов, Ю. В. Стратегический менеджмент. Формирование стратегии и проектирование бизнес-процессов : учебное пособие для вузов / Ю. В. Фролов, Р. В. Серышев ; под редакцией Ю. В. Фролова. — 2-е изд., испр. и доп. — Москва : Издательство Юрайт, 2020. — 154 с. — (Высшее образование). — ISBN 978-5-534-09015-4. — Текст : электронный // ЭБС Юрайт [сайт]. — URL: <https://urait.ru/bcode/452973>

2. Прокофьева, Т. А. Системный анализ в менеджменте : учебник для вузов / Т. А. Прокофьева, В. В. Челноков. — Москва : Издательство Юрайт, 2020. — 313 с. — (Высшее образование). — ISBN 978-5-534-10451-6. — Текст : электронный // ЭБС Юрайт [сайт]. — URL: <https://urait.ru/bcode/430166>

3 Кравченко, Т. К. Системы поддержки принятия решений : учебник и практикум для вузов / Т. К. Кравченко, Д. В. Исаев. — Москва : Издательство Юрайт, 2020. — 292 с. — (Высшее образование). — ISBN 978-5-9916-8563-4. — Текст : электронный // ЭБС Юрайт [сайт]. — URL: <https://urait.ru/bcode/450834>

7. Перечень ресурсов информационно-коммуникационной сети «Интернет», необходимых для освоения учебной дисциплины:

Название электронного	Описание электронного ресурса	Используемый для работы
------------------------------	--------------------------------------	--------------------------------

<p>ресурса Университетская информационная система РОССИЯ (УИС РОССИЯ)</p> <p>Электронная библиотека учебников</p>	<p>Университетская информационная система РОССИЯ (УИС РОССИЯ) – электронная библиотека и база для исследований и учебных курсов в области экономики, управления, социологии, лингвистики, философии, филологии, международных отношений и других гуманитарных наук. УИС РОССИЯ поддерживается на базе Научно-исследовательского вычислительного центра МГУ имени М.В. Ломоносова</p> <p>На сайте представлены учебники, лекции, доклады, монографии по естественным и гуманитарным наукам.</p>	<p>адрес https://uisrussia.msu.ru/ 100% доступ</p> <p>http://studentam.net 100% доступ</p>
<p>Cyberleninka</p>	<p>Содержит каталог научной периодики по большому количеству научных дисциплин, который содержит полную информацию о научных журналах в электронном виде, включающую их описания и все вышедшие выпуски с содержанием, темами научных статей и их полными текстами.</p>	<p>http://cyberleninka.ru/journal 100% доступ</p>
<p>Единое окно доступа к образовательным ресурсам</p>	<p>Информационная система предоставляет свободный доступ к каталогу образовательных интернет-ресурсов и полнотекстовой электронной учебно-методической библиотеке для общего и профессионального образования</p>	<p>http://window.edu.ru/library 100% доступ</p>
<p>Электронные библиотеки. Электронные библиотеки, словари, энциклопедии</p>	<p>Интернет-ресурсы образовательного и научно-образовательного назначения, оформленные в виде электронных библиотек, словарей и энциклопедий, предоставляют открытый доступ к полнотекстовым информационным ресурсам, представленным в электронном формате — учебникам и учебным пособиям, хрестоматиям и художественным произведениям, историческим источникам и научно-популярным статьям, справочным изданиям и др.</p>	<p>http://gigabaza.ru/doc/131454.html 100% доступ</p>

- <http://iiba.ru> – Бесплатный учебник по бизнес-анализу. Библиотека инструментов для бизнес-аналитика.
- www.iiba.org – официальный сайт ИВА
- <http://www.modernanalyst.com/> – one of the leading resources on Business Analysis

- <https://www.batimes.com/> – one of the leading resources on Business Analysis
- Онлайн сервис для создания диаграмм <https://www.gliffy.com/>
- Онлайн сервис имитационного моделирования бизнес-процессов <https://www.bpsimulator.com/ru/#productivity>

Информационные справочные системы

№№	Название электронного ресурса	Описание электронного ресурса	Используемый для работы адрес
1.	ЭБС «Университетская библиотека онлайн»	Электронно-библиотечная система, электронные книги и аудиокниг, учебники для ВУЗов, средних специальных учебных заведений и школы, а также научные монографии, научная периодика, в т.ч. журналы ВАК.	http://biblioclub.ru/ 100% доступ
2.	Научная электронная библиотека eLIBRARY.ru	Поиск по рефератам и полным текстам статей, опубликованных в российских и зарубежных научно-технических журналах.	http://elibrary.ru/ Доступ с любого компьютера в сети Университета на 276 журналов по подписке Университета. Доступ к 5493 журналам с полным текстом в открытом доступе, из них российских журналов 5022.
3.	ЭБС издательства «Юрайт»	Электронно-библиотечная система, коллекция электронных версий книг.	https://urait.ru/ 100% доступ
4.	ЭБС издательства "ЛАНЬ"	Электронно-библиотечная система, коллекция электронных версий книг.	http://e.lanbook.com/ 100% доступ
5.	ЭБС "Book.ru"	Электронно-библиотечная система, коллекция электронных версий книг.	http://www.book.ru 100% доступ
6.	База данных EastView	Полнотекстовая база данных периодики.	http://ebiblioteka.ru/ С любого компьютера в сети Университета
7.	База данных международного индекса научного цитирования – Scopus:	Библиографическая и реферативная информация и инструменты для отслеживания цитируемости статей, опубликованных в научных изданиях.	http://www.scopus.com/ Доступ с любого компьютера в сети Университета.
8.	Международный индекс научного цитирования Web of Science (Web of Knowledge)	Библиографическая и реферативная информация и инструменты для отслеживания цитируемости статей, опубликованных в научных	http://webofknowledge.com; Доступ с любого компьютера в сети Университета.

		изданиях. Университета.	
9.	Президентская библиотека им. Б.Н.Ельцина	Общегосударственное электронное хранилище цифровых копий важнейших документов по истории, теории и практике российской государственности, русскому языку, а также мультимедийных образовательных, научно-образовательных, культурно-просветительских и информационно-аналитических ресурсов.	https://www.prlib.ru/ Доступ в электронном читальном зале Научной библиотеки Университета.
10	Национальная электронная библиотека	Крупнейшее собрание книг, диссертаций, музыкальных нот, карт и прочих материалов.	https://rusneb.ru/ доступ к полной коллекции с компьютеров в электронном читальном зале Научной библиотеки Университета
11.	Видеотека учебных фильмов «Решение»	Коллекция учебных видеофильмов	http://eduvideo.online 100% доступ

8. Методические указания для обучающихся по освоению учебной дисциплины

Освоение обучающимся учебной дисциплины «**Технологии бизнес-аналитики в профессиональной деятельности**» предполагает изучение материалов дисциплины на аудиторных занятиях и в ходе самостоятельной работы. Аудиторные занятия проходят в форме лекций, семинаров и практических занятий. Самостоятельная работа включает разнообразный комплекс видов и форм работы обучающихся.

Для успешного освоения учебной дисциплины и достижения поставленных целей необходимо внимательно ознакомиться с настоящей рабочей программы учебной дисциплины. Ее может представить преподаватель на вводной лекции или самостоятельно обучающийся использует информацию на официальном Интернет-сайте Университета.

Следует обратить внимание на список основной и дополнительной литературы, которая имеется в электронной библиотечной системе <http://biblioclub.ru>, на предлагаемые преподавателем ресурсы информационно-телекоммуникационной сети Интернет. Эта информация необходима для самостоятельной работы обучающегося.

При подготовке к аудиторным занятиям необходимо помнить особенности каждой формы его проведения.

Подготовка к учебному занятию лекционного типа заключается в следующем.

С целью обеспечения успешного обучения обучающийся должен готовиться к лекции, поскольку она является важнейшей формой организации учебного процесса, поскольку:

- знакомит с новым учебным материалом;
- разъясняет учебные элементы, трудные для понимания;
- систематизирует учебный материал;
- ориентирует в учебном процессе.

С этой целью:

- внимательно прочитайте материал предыдущей лекции;
- ознакомьтесь с учебным материалом по учебнику и учебным пособиям с темой прочитанной лекции;

внесите дополнения к полученным ранее знаниям по теме лекции на полях лекционной тетради;

запишите возможные вопросы, которые вы зададите лектору на лекции по материалу изученной лекции;

постарайтесь уяснить место изучаемой темы в своей подготовке;

узнайте тему предстоящей лекции (по тематическому плану, по информации лектора) и запишите информацию, которой вы владеете по данному вопросу

Подготовка к занятию семинарского типа

При подготовке и работе во время проведения лабораторных работ и занятий семинарского типа следует обратить внимание на следующие моменты: на процесс предварительной подготовки, на работу во время занятия, обработку полученных результатов, исправление полученных замечаний.

Предварительная подготовка к учебному занятию семинарского типа заключается в изучении теоретического материала в отведенное для самостоятельной работы время, ознакомление с инструктивными материалами с целью осознания задач лабораторной работы/практического занятия, техники безопасности при работе с приборами, веществами.

Работа во время проведения учебного занятия семинарского типа включает несколько моментов:

консультирование студентов преподавателями и вспомогательным персоналом с целью предоставления исчерпывающей информации, необходимой для самостоятельного выполнения предложенных преподавателем задач, ознакомление с правилами техники безопасности при работе в лаборатории;

самостоятельное выполнение заданий согласно обозначенной учебной программой тематики;

Обработка, обобщение полученных результатов проводится обучающимися самостоятельно или под руководством преподавателя (в зависимости от степени сложности поставленных задач). В результате оформляется индивидуальный отчет. Подготовленная к сдаче на контроль и оценку работа сдается преподавателю. Форма отчетности может быть письменная, устная или две одновременно. Главным результатом в данном случае служит получение положительной оценки по каждой лабораторной работе/практическому занятию. Это является необходимым условием при проведении рубежного контроля и допуска к зачету/дифференцированному зачету/экзамену. При получении неудовлетворительных результатов обучающийся имеет право в дополнительное время пересдать преподавателю работу до проведения промежуточной аттестации.

Самостоятельная работа.

Для более углубленного изучения темы задания для самостоятельной работы рекомендуется выполнять параллельно с изучением данной темы. При выполнении заданий по возможности используйте наглядное представление материала. Более подробная информация о самостоятельной работе представлена в разделах «Учебно-методическое обеспечение самостоятельной работы по дисциплине (модулю)», «Методические указания к самостоятельной работе по дисциплине (модулю)».

Подготовка к зачету.

К зачету необходимо готовиться целенаправленно, регулярно, систематически и с первых дней обучения по данной дисциплине. Попытки освоить учебную дисциплину в период зачетно-экзаменационной сессии, как правило, приносят не слишком удовлетворительные результаты.

При подготовке к экзамену по теоретической части выделите в вопросе главное, существенное (понятия, признаки, классификации и пр.), приведите примеры, иллюстрирующие теоретические положения.

После предложенных указаний у обучающихся должно сформироваться четкое представление об объеме и характере знаний и умений, которыми надо будет овладеть по дисциплине.

9. Информационно-технологическое обеспечение образовательного процесса по учебной дисциплине

9.1. Информационные технологии

1. Персональные компьютеры;
2. Доступ к интернет
3. Проектор.

9.2. Программное обеспечение

1. Microsoft Office (Word, Excel, PowerPoint).

9.3. Информационные справочные системы

Консультант Плюс

10. Материально-техническое обеспечение образовательного процесса по учебной дисциплине

Для изучения учебной дисциплины **«Технологии бизнес-аналитики в профессиональной деятельности»** в рамках реализации основной профессиональной образовательной программы по направлению подготовки **38.03.01 Экономика** (уровень бакалавриата) используются:

Учебная аудитория для занятий лекционного типа оснащена специализированной мебелью (стол для преподавателя, парты, стулья, доска для написания мелом); техническими средствами обучения (видеопроекторное оборудование, средства звуковоспроизведения, экран и имеющие выход в сеть Интернет).

Учебная аудитория для занятий семинарского типа: оснащена специализированной мебелью (стол для преподавателя, парты, стулья, доска для написания мелом); техническими средствами обучения (видеопроекторное оборудование, средства звуковоспроизведения, экран и имеющие выход в сеть Интернет).

Помещения для самостоятельной работы обучающихся: оснащены специализированной мебелью (парты, стулья) техническими средствами обучения (персональные компьютеры с доступом в сеть интернет и обеспечением доступа в электронно-информационную среду университета, программным обеспечением).

11. Образовательные технологии

При реализации учебной дисциплины **«Технологии бизнес-аналитики в профессиональной деятельности»** применяются различные образовательные технологии, в том числе технологии электронного обучения и проектная деятельность.

Освоение учебной дисциплины **«Технологии бизнес-аналитики в профессиональной деятельности»** предусматривает использование в учебном процессе активных и интерактивных форм проведения учебных занятий в форме деловых и ролевых игр, разбор конкретных ситуаций в сочетании с внеаудиторной работой с целью формирования и развития **профессиональных** навыков обучающихся.

Учебные часы дисциплины **«Технологии бизнес-аналитики в профессиональной деятельности»** предусматривают классическую контактную работу преподавателя с обучающимся в аудитории и контактную работу посредством электронной информационно-образовательной среды в синхронном и асинхронном режиме (вне аудитории) посредством применения возможностей компьютерных технологий (электронная почта, электронный учебник, тестирование, вебинар, видеофильм, презентация, форум и др.).

По заочной форме обучения для обучающихся освоение дисциплины (модуля) может осуществляться исключительно с применением дистанционных образовательных технологий.

Лист регистрации изменений


№ п/п	Содержание изменения	Реквизиты документа об утверждении изменения	Дата введения изменения
1.	Утверждена и введена в действие решением Ученого совета на основании Федерального государственного образовательного стандарта высшего образования по направлению подготовки 38.03.01 Экономика (уровень бакалавриата), утвержденного приказом Министерства образования и науки Российской Федерации от 12.11.2015 № 1327	Протокол заседания Ученого совета № 10 от «28» мая 2020 года	01.09.2020
2.	Актуализирована с учетом развития науки, культуры, экономики, техники, технологий и социальной сферы	Протокол заседания Ученого совета Экономического факультета № 10 от «28» мая 2020 года	01.09.2020
3.	*	Протокол заседания Ученого совета № _____ от «____» _____ 20____ года	____.____.____
4.	*	Протокол заседания Ученого совета № _____ от «____» _____ 20____ года	____.____.____
5.			



Министерство науки и высшего образования Российской Федерации
ФЕДЕРАЛЬНОЕ ГОСУДАРСТВЕННОЕ БЮДЖЕТНОЕ ОБРАЗОВАТЕЛЬНОЕ
УЧРЕЖДЕНИЕ ВЫСШЕГО ОБРАЗОВАНИЯ
«РОССИЙСКИЙ ГОСУДАРСТВЕННЫЙ СОЦИАЛЬНЫЙ УНИВЕРСИТЕТ»

УТВЕРЖДАЮ

Декан Экономического факультета

 / Солодуха П.В.
(ФИО)

«28» мая 2020г.

**РАБОЧАЯ ПРОГРАММА ДИСЦИПЛИНЫ (МОДУЛЯ)
ФИНАНСЫ ОРГАНИЗАЦИЙ**

**Наименование образовательной программы
Экономика и управление предприятиями**

**Направление подготовки
38.03.01 Экономика (уровень бакалавриата)**

**Направленность (профиль)
Экономика и управление предприятиями**

**ОБРАЗОВАТЕЛЬНАЯ ПРОГРАММА ВЫСШЕГО ОБРАЗОВАНИЯ –
ПРОГРАММА БАКАЛАВРИАТА**

**Уровень профессионального образования
Высшее образование – бакалавриат**

**Форма обучения
Очная, очно-заочная, заочная,
заочная форма обучения с использованием дистанционных
образовательных технологий**

Москва 2020

Рабочая программа дисциплины (модуля) «**Финансы организаций**» разработана на основании федерального государственного образовательного стандарта высшего образования по направлению подготовки 38.03.01 Экономика (уровень бакалавриата), утвержденного приказом Министерства образования и науки Российской Федерации от 12.11.2015 № 1327, учебного плана по основной профессиональной образовательной программе высшего образования «Экономика и управление предприятиями».

Рабочая программа дисциплины (модуля) разработана рабочей группой в составе:
канд.экон.наук, доцент Егорова Е.Н.

Руководитель основной
профессиональной
образовательной программы,
к.э.н., доцент



С.В. ШАМШЕЕВ

(подпись)

Рабочая программа дисциплины (модуля) обсуждена и утверждена на Ученом совете
Экономического факультета

Протокол № 10 от «28» мая 2020 года

Декан факультета:

д-р эконом.наук, профессор



П.В.СОЛОДУХА

(подпись)

Рабочая программа дисциплины (модуля) рекомендована к утверждению
представителями организаций-работодателей

Директор департамента персонала и
документооборота, ПАО «Московский
кредитный банк»



Н.В.КУДРЯШОВА

(подпись)

Член Правления Банка, вице-президент,
руководитель блока «Риски» ПАО Банк
«Открытие»



И.В.КРЕМЛЕВА

(подпись)

Рабочая программа дисциплины (модуля) рецензирована и рекомендована к
утверждению:

Д-р экон.наук, доцент, профессор
Департамента корпоративных финансов
и корпоративного управления
Финансового университета при
Правительстве РФ



Л.И.ЧЕРНИКОВА

(подпись)

Канд. экон. наук, доцент
Экономического факультета



С.В.ШАМШЕЕВ

(подпись)

Согласовано
Научная библиотека, директор



И.Г. МАЛ'ЯР

(подпись)

СОДЕРЖАНИЕ

1. Общие положения	4
1.1. Цель и задачи дисциплины (модуля)	4
1.2. Место дисциплины (модуля) в структуре основной профессиональной образовательной программы	4
1.3. Планируемые результаты обучения по дисциплине (модулю) в рамках планируемых результатов освоения основной профессиональной образовательной программы	4
2. Объем дисциплины (модуля), включая контактную работу обучающегося с преподавателем и самостоятельную работу обучающегося	6
3. Содержание учебной дисциплины	8
3.1. Учебно-тематический план по очной форме обучения	8
3.2. Учебно-тематический план по очно-заочной форме обучения	9
3.3. Учебно-тематический план по заочной форме обучения	10
3.4. Учебно-тематический план по заочной форме обучения с использованием дистанционных образовательных технологий	11
4. Учебно-методическое обеспечение самостоятельной работы обучающихся по дисциплине (модулю)	11
5. Фонд оценочных средств для проведения промежуточной аттестации обучающихся по дисциплине (модулю)	34
5.1. Форма промежуточной аттестации обучающегося по дисциплине (модулю)	34
5.2. Перечень компетенций с указанием этапов их формирования в процессе освоения образовательной программы	34
5.3. Описание показателей и критериев оценивания компетенций на различных этапах их формирования, описание шкал оценивания	36
5.4. Типовые контрольные задания или иные материалы, необходимые для оценки знаний, умений, навыков и (или) опыта деятельности, характеризующих этапы формирования компетенций в процессе освоения образовательной программы	38
5.5. Методические материалы, определяющие процедуры оценивания знаний, умений, навыков и (или) опыта деятельности, характеризующих этапы формирования компетенций	38
6. Перечень основной и дополнительной учебной литературы для освоения дисциплины (модуля) ..	45
6.1. Основная литература	45
6.2. Дополнительная литература	46
7. Перечень ресурсов информационно-коммуникационной сети «Интернет», необходимых для освоения дисциплины (модуля)	46
8. Методические указания для обучающихся по освоению дисциплины (модуля)	48
9. Информационно-технологическое обеспечение образовательного процесса по дисциплине (модулю)	49
9.1. Информационные технологии	49
9.2. Программное обеспечение	49
9.3. Информационные справочные системы	49
10. Материально-техническое обеспечение образовательного процесса по дисциплине (модулю) ..	51
11. Образовательные технологии	51
Лист регистрации изменений	Ошибка! Закладка не определена.

1. Общие положения

1.1. Цель и задачи дисциплины (модуля)

Цель учебной дисциплины заключается в получении обучающимися теоретических знаний о принципах и механизмах формирования финансов организаций различных организационно-правовых форм с последующим применением в профессиональной сфере и практических навыков (формирование) по методам анализа, планирования и управления финансами организаций.

Задачи учебной дисциплины:

1. Изучение теоретических основ и механизмов формирования финансов организаций
2. Приобретение знаний по основам управления финансами предприятия в современных экономических условиях
3. Приобретение навыков использования различных методов анализа финансов организаций, оценки финансовой устойчивости и платежеспособности организаций, а также рисков банкротства

1.2. Место дисциплины (модуля) в структуре основной профессиональной образовательной программы

Дисциплина (модуль) «**Финансы организаций**» реализуется в базовой части основной профессиональной образовательной программы «Экономика и управление предприятиями» по направлению подготовки 38.03.01 - Экономика очной, очно-заочной и заочной и заочной формам обучения с использованием дистанционных образовательных технологий.

Изучение дисциплины (модуля) «**Финансы организаций**» базируется на знаниях и умениях, полученных обучающимися ранее в ходе освоения программного материала ряда дисциплин (модулей): «Финансы и финансовая система государства», «Экономика», «Микроэкономика».

Изучение дисциплины (модуля) «**Финансы организаций**» является базовым для последующего освоения программного материала дисциплин (модулей): «Управление финансовыми рисками», «Финансовые рынки», «Корпоративные финансы», «Финансовый менеджмент».

1.3. Планируемые результаты обучения по дисциплине (модулю) в рамках планируемых результатов освоения основной профессиональной образовательной программы

Процесс освоения дисциплины (модуля) направлен на формирование у обучающихся следующих общепрофессиональных и профессиональных компетенций: ОПК-2; ПК-1; ПК-2; ПК-3; ПК-5:

- способностью осуществлять сбор, анализ и обработку данных, необходимых для решения профессиональных задач (ОПК-2);
- способностью собрать и проанализировать исходные данные, необходимые для расчета экономических и социально-экономических показателей, характеризующих деятельность хозяйствующих субъектов (ПК-1);
- способностью на основе типовых методик и действующей нормативно-правовой базы рассчитать экономические и социально-экономические показатели, характеризующие деятельность хозяйствующих субъектов (ПК-2);
- способностью выполнять необходимые для составления экономических разделов планов расчеты, обосновывать их и представлять результаты работы в соответствии с принятыми в организации стандартами (ПК-3);
- способностью анализировать и интерпретировать финансовую, бухгалтерскую и иную информацию, содержащуюся в отчетности предприятий различных форм собственности,

организаций, ведомств и т.д. и использовать полученные сведения для принятия управленческих решений (ПК-5);

в соответствии с основной профессиональной образовательной программой «Экономика и управление предприятиями» по направлению подготовки /специальности 38.03.01 - Экономика.

В результате освоения дисциплины (модуля) обучающийся должен демонстрировать следующие результаты:

Код компетенции	Содержание компетенции	Результаты обучения
ОПК- 2	способностью осуществлять сбор, анализ и обработку данных, необходимых для решения профессиональных задач	Знать: как самостоятельно осуществлять сбор, анализ и обработку данных, обосновывать их выбор для решения профессиональных задач
	способностью осуществлять сбор, анализ и обработку данных, необходимых для решения профессиональных задач	Уметь: применять методы сбора, анализа и обработки, обосновывать их выбор для решения профессиональных задач
		Знать: как самостоятельно осуществлять сбор, анализ и обработку данных, обосновывать их выбор для решения профессиональных задач
ПК-1	способностью собрать и проанализировать исходные данные, необходимые для расчета экономических и социально-экономических показателей, характеризующих деятельность хозяйствующих субъектов	Знать: методики расчета и основные экономические и социально-экономические показатели, характеризующие деятельность хозяйствующих субъектов.
		Уметь: собирать и анализировать исходные данные для расчета показателей деятельности хозяйствующих субъектов
		Владеть: навыками сбора, анализа и расчета показателей, характеризующих деятельность хозяйствующих субъектов.
ПК- 2	способность на основе типовых методик и действующей нормативно-правовой базы рассчитать экономические и социально-экономические показатели, характеризующие деятельность хозяйствующих субъектов	Знать: типовые методики расчета социально-экономических показателей, характеризующих деятельность хозяйствующих субъектов
		Уметь: рассчитать экономические и социально-экономические показатели, характеризующие деятельность хозяйствующих субъектов
		Владеть: навыками оценки деятельности хозяйствующих субъектов на основе расчета экономических и социально-экономических показателей.
ПК- 3	способностью выполнять необходимые для составления экономических разделов планов расчеты, обосновать их и представлять результаты	Знать: расчеты экономических и социально-экономических показателей на основе типовых методик с учетом действующей нормативно-правовой базы; экономические разделы планов предприятий различных форм собственности, организаций, ведомств

	работы в соответствии с принятыми в организации стандартами	<p>Уметь: обрабатывать массивы экономических данных в соответствии с поставленной задачей, анализ, оценка, интерпретировать полученные результаты и обосновывать выводы</p> <p>Владеть: подготовкой исходных данных для проведения расчетов экономических и социально-экономических показателей, характеризующих деятельность хозяйствующих субъектов</p>
ПК-5	<p>способностью анализировать и интерпретировать финансовую, бухгалтерскую и иную информацию, содержащуюся в отчетности предприятий различных форм собственности, организаций, ведомств и т.д. и использовать полученные сведения для принятия управленческих решений</p>	<p>Знать: источники и инструменты анализа финансовой, бухгалтерской и иной информации для обоснования результатов исследования</p>
		<p>Уметь: интерпретировать финансовую, бухгалтерскую и иную информацию для принятия управленческих решений.</p>
		<p>Владеть: навыками анализа и интерпретации полученных результатов исследования для обоснования и использования полученных сведений для принятия управленческих решений.</p>

2. Объем дисциплины (модуля), включая контактную работу обучающегося с преподавателем и самостоятельную работу обучающегося

Общая трудоемкость дисциплины (модуля) составляет 4 зачетные единицы по очной форме обучения

Вид учебной работы	Всего часов	Семестры
		4
Аудиторные учебные занятия, всего	72	72
В том числе контактная работа обучающихся с преподавателем:		
Учебные занятия лекционного типа	16	16
Учебные занятия семинарского типа	24	24
Лабораторные занятия		
Контактная работа в ЭИОС	32	32
Самостоятельная работа обучающихся*, всего	72	72
В том числе:		
Подготовка к лекционным и практическим занятиям, самостоятельное изучение разделов дисциплины в ЭИОС	32	32
Выполнение практических заданий	32	32
Рубежный текущий контроль	8	8
Вид промежуточной аттестации, контроль (час)	зачет	зачет
Общая трудоемкость учебной дисциплины, з.е.	4	4

по очно-заочной форме обучения

Вид учебной работы	Всего часов	Семестры
--------------------	-------------	----------

		4
Аудиторные учебные занятия, всего	48	48
В том числе контактная работа обучающихся с преподавателем:		
Учебные занятия лекционного типа	10	10
Учебные занятия семинарского типа	14	14
Лабораторные занятия	24	24
Контактная работа в ЭИОС		
Самостоятельная работа обучающихся*, всего	96	96
В том числе:		
Подготовка к лекционным и практическим занятиям, самостоятельное изучение разделов дисциплины в ЭИОС	44	44
Выполнение практических заданий	44	44
Рубежный текущий контроль	8	8
Вид промежуточной аттестации, контроль (час)	зачет	зачет
Общая трудоемкость учебной дисциплины, з.е.	4	4

по заочной форме обучения

Вид учебной работы	Всего часов	Семестры	
		4	5
Аудиторные учебные занятия, всего	32	24	8
В том числе контактная работа обучающихся с преподавателем:			
Учебные занятия лекционного типа	8	6	2
Учебные занятия семинарского типа	8	6	2
Лабораторные занятия			
Контактная работа в ЭИОС	16	12	4
Самостоятельная работа обучающихся*, всего	108	84	24
В том числе:			
Подготовка к лекционным и практическим занятиям, самостоятельное изучение разделов дисциплины в ЭИОС	50	39	11
Выполнение практических заданий	50	39	11
Рубежный текущий контроль	8	6	2
Вид промежуточной аттестации, контроль (час)	Зачет 4		Зачет 4
Общая трудоемкость учебной дисциплины, з.е.	4	3	1

по заочной форме обучения с использованием дистанционных образовательных технологий

Вид учебной работы	Всего часов	Семестры
		4
Аудиторные учебные занятия, всего	32	32
В том числе контактная работа обучающихся с преподавателем:		
Учебные занятия лекционного типа	8	8
Учебные занятия семинарского типа	8	8
Лабораторные занятия		

Контактная работа в ЭИОС	16	16
Самостоятельная работа обучающихся*, всего	112	112
В том числе:		
Подготовка к лекционным и практическим занятиям, самостоятельное изучение разделов дисциплины в ЭИОС	52	52
Выполнение практических заданий	52	52
Рубежный текущий контроль	8	8
Вид промежуточной аттестации, контроль (час)	Зачет	Зачет
Общая трудоемкость учебной дисциплины, з.е.	4	4

3. Содержание учебной дисциплины

3.1. Учебно-тематический план по очной форме обучения

Объем учебных занятий составляет 72 часов.

Объем самостоятельной работы – 36 часов.

Раздел, тема	Виды учебной работы, академических часов						
	Всего	Самостоятельная работа, в т.ч. промежуточная аттестация (СРС+контроль)	Контактная работа обучающихся с преподавателем				
			Всего	Лекционного типа	Семинарского типа	Лабораторные занятия	Контактная работа в ЭИОС
(семестр 4)							
Раздел 1. Сущность и принципы организации финансов в организациях. Финансовые ресурсы предприятий	36	18	18	4	6		8
Раздел 2. Доходы и расходы предприятия. Формирование и использование прибыли. Оценка эффективности	36	18	18	4	6		8
Раздел 3. Основной и оборотный капитал: экономическая сущность и методы анализа	36	18	18	4	6		8
Раздел 4. Особенности формирования финансов в организациях различной организационно-правовой формы и отраслевой принадлежности	36	18	18	4	6		8

Контроль промежуточной аттестации (час)							
Общий объем, часов	144	72	72	16	24		32
Форма промежуточной аттестации	Экзамен						

3.2. Учебно-тематический план по очно-заочной форме обучения

Объем учебных занятий составляет 48 часов.

Объем самостоятельной работы – 96 часов.

Раздел, тема	Виды учебной работы, академических часов						
	Всего	Самостоятельная работа, в т.ч. промежуточная аттестация (СРС+контроль)	Контактная работа обучающихся с преподавателем				
			Всего	Лекционного типа	Семинарского типа	Лабораторные занятия	Контактная работа в ЭИОС
(семестр 4)							
Раздел 1. Сущность и принципы организации финансов в организациях. Финансовые ресурсы предприятий	36	22	14	4	4		6
Раздел 2. Доходы и расходы предприятия. Формирование и использование прибыли. Оценка эффективности	36	26	10	2	2		6
Раздел 3. Основной и оборотный капитал: экономическая сущность и методы анализа	36	24	12	2	4		6
Раздел 4. Особенности формирования финансов в организациях различной организационно-правовой формы и отраслевой принадлежности	36	24	12	2	4		6
Контроль промежуточной аттестации (час)							
Общий объем, часов	144	96	48	10	14		24
Форма промежуточной аттестации	зачет						

3.3. Учебно-тематический план по заочной форме обучения

Объем учебных занятий составляет - 72 часов.

Объем самостоятельной работы – 239 часов.

Раздел, тема	Виды учебной работы, академических часов						
	Всего	Самостоятельная работа, в т.ч. промежуточная аттестация (СРС+контроль)	Контактная работа обучающихся с преподавателем				
			Всего	Лекционного типа	Семинарского типа	Лабораторные занятия	Контактная работа в ЭИОС
(семестр 4)							
Раздел 1. Сущность и принципы организации финансов в организациях. Финансовые ресурсы предприятий	36	28	8	2	2		4
Раздел 2. Доходы и расходы предприятия. Формирование и использование прибыли. Оценка эффективности	36	28	8	2	2		4
Раздел 3. Основной и оборотный капитал: экономическая сущность и методы анализа	36	28	8	2	2		4
Общий объем, часов	108	84	24	6	6		12
Форма промежуточной аттестации							
(семестр 5)							
Раздел 4. Особенности формирования финансов в организациях различной организационно-правовой формы и отраслевой принадлежности	32	24	8	2	2		4
Контроль промежуточной аттестации (час)	4	4					
Общий объем, часов	36	28	8	2	2		4
Форма промежуточной аттестации	зачет						

3.4. Учебно-тематический план по заочной форме обучения с использованием дистанционных образовательных технологий

Объем учебных занятий составляет - 32 часа.

Объем самостоятельной работы – 76 часа.

Раздел, тема	Виды учебной работы, академических часов						
	Всего	Самостоятельная работа, в т.ч. промежуточная аттестация (СРС+контроль)	Контактная работа обучающихся с преподавателем				
			Всего	Лекционного типа	Семинарского типа	Лабораторные занятия	Контактная работа в ЭИОС
(семестр 4)							
Раздел 1. Сущность и принципы организации финансов в организациях. Финансовые ресурсы предприятий	36	28	8	2	2		4
Раздел 2. Доходы и расходы предприятия. Формирование и использование прибыли. Оценка эффективности	36	28	8	2	2		4
Раздел 3. Основной и оборотный капитал: экономическая сущность и методы анализа	36	28	8	2	2		4
Раздел 4. Особенности формирования финансов в организациях различной организационно-правовой формы и отраслевой принадлежности	36	28	8	2	2		4
Контроль промежуточной аттестации (час)							
Общий объем, часов	144	112	32	8	8		16
Форма промежуточной аттестации	Зачет						

4. Учебно-методическое обеспечение самостоятельной работы обучающихся по дисциплине (модулю)

4.1. Виды самостоятельной работы обучающихся по дисциплине (модулю)

Очная форма обучения

Раздел, тема	Всего СРС + контроль	Виды самостоятельной работы обучающихся, в т.ч. контроль						
		Академическая активность, час	Форма академической активности	Выполнение практ. заданий, час	Форма практического задания	Рубежный текущий контроль, час	Форма рубежного текущего контроля	Контроль (промежут. аттестация), час
семестр 4								
Раздел 1. Сущность и принципы организации финансов в организациях. Финансовые ресурсы предприятий	18	8	Подготовка к лекционным и практическим занятиям, самостоятельное изучение раздела в ЭИОС	8	реферат	2	Компьютерное тестирование	0
Раздел 2. Доходы и расходы предприятия. Формирование и использование прибыли. Оценка эффективности	18	8	Подготовка к лекционным и практическим занятиям, самостоятельное изучение раздела в ЭИОС	8	реферат	2	Компьютерное тестирование	0
Раздел 3. Основной и оборотный капитал: экономическая сущность и методы анализа	18	8	Подготовка к лекционным и практическим занятиям, самостоятельное изучение раздела в ЭИОС	8	реферат	2	Компьютерное тестирование или иная форма рубежного контроля по усмотрению преподавателя	0
Раздел 4. Особенности формирования финансов в организациях различной организационно-правовой формы и отраслевой принадлежности	18	8	Подготовка к лекционным и практическим занятиям, самостоятельное изучение раздела в ЭИОС	8	реферат	2	Компьютерное тестирование или иная форма рубежного контроля по усмотрению преподавателя	0
Общий объем, часов	72	32		32		8		0
Форма промежуточной аттестации	Зачет							

Очно-заочная форма обучения

Раздел, тема	Всего СРС + контроль	Виды самостоятельной работы обучающихся, в т.ч. контроль						
		Академическая активность, час	Форма академической активности	Выполнение практ. заданий, час	Форма практического задания	Рубежный текущий контроль, час	Форма рубежного текущего контроля	Контроль (промежут. аттестация), час
семестр 4								
Раздел 1. Сущность и принципы организации финансов в организациях. Финансовые ресурсы предприятий	24	11	Подготовка к лекционным и практическим занятиям, самостоятельное изучение раздела в ЭИОС	11	реферат	2	Компьютерное тестирование	0
Раздел 2. Доходы и расходы предприятия. Формирование и использование прибыли. Оценка эффективности	24	11	Подготовка к лекционным и практическим занятиям, самостоятельное изучение раздела в ЭИОС	11	реферат	2	Компьютерное тестирование	0
Раздел 3. Основной и оборотный капитал: экономическая сущность и методы анализа	24	11	Подготовка к лекционным и практическим занятиям, самостоятельное изучение раздела в ЭИОС	11	реферат	2	Компьютерное тестирование или иная форма рубежного контроля по усмотрению преподавателя	0
Раздел 4. Особенности формирования финансов в организациях различной организационно-правовой формы и отраслевой принадлежности	24	11	Подготовка к лекционным и практическим занятиям, самостоятельное изучение раздела в ЭИОС	11	реферат	2	Компьютерное тестирование или иная форма рубежного контроля по усмотрению преподавателя	0
Общий объем, часов	96	44		44		8		0
Форма промежуточной аттестации		Зачет						

Заочная форма обучения

Раздел, тема	Всего СРС + контроль	Виды самостоятельной работы обучающихся, в т.ч. контроль						
		Академическая активность, час	Форма академической активности	Выполнение практ. заданий, час	Форма практического задания	Рубежный текущий контроль, час	Форма рубежного текущего контроля	Контроль (промежут. аттестация), час
(семестр 4)								
Раздел 1. Сущность и принципы организации финансов в организациях. Финансовые ресурсы предприятий	28	13	Подготовка к лекционным и практическим занятиям, самостоятельное изучение раздела в ЭИОС	13	реферат	2	Компьютерное тестирование	0
Раздел 2. Доходы и расходы предприятия. Формирование и использование прибыли. Оценка эффективности	28	13	Подготовка к лекционным и практическим занятиям, самостоятельное изучение раздела в ЭИОС	13	реферат	2	Компьютерное тестирование	0
Раздел 3. Основной и оборотный капитал: экономическая сущность и методы анализа	28	13	Подготовка к лекционным и практическим занятиям, самостоятельное изучение раздела в ЭИОС	13	реферат	2	Компьютерное тестирование или иная форма рубежного контроля по усмотрению преподавателя	0
Общий объем, часов	84	39		39		6		0
Форма промежуточной аттестации								
(семестр 5)								
Раздел 4. Особенности формирования финансов в организациях различной организационно-правовой формы и отраслевой принадлежности	28	11	Подготовка к лекционным и практическим занятиям, самостоятельное изучение раздела в ЭИОС	11	реферат	2	Компьютерное тестирование или иная форма рубежного контроля по усмотрению преподавателя	4
Общий объем, часов	28	11		11		2		4

Форма промежуточной аттестации	Зачет
---------------------------------------	--------------

Заочная форма обучения с использованием дистанционных образовательных технологий

Раздел, тема	Всего СРС + контроль	Виды самостоятельной работы обучающихся, в т.ч. контроль						
		Академическая активность, час	Форма академической активности	Выполнение практ. заданий, час	Форма практического задания	Рубежный текущий контроль, час	Форма рубежного текущего контроля	Контроль (промежут. аттестация), час
семестр 5								
Раздел 1. Сущность и принципы организации финансов в организациях. Финансовые ресурсы предприятий	28	13	Подготовка к лекционным и практическим занятиям, самостоятельное изучение раздела в ЭИОС	13	реферат	2	Компьютерное тестирование	0
Раздел 2. Доходы и расходы предприятия. Формирование и использование прибыли. Оценка эффективности	28	13	Подготовка к лекционным и практическим занятиям, самостоятельное изучение раздела в ЭИОС	13	реферат	2	Компьютерное тестирование	0
Раздел 3. Основной и оборотный капитал: экономическая сущность и методы анализа	28	13	Подготовка к лекционным и практическим занятиям, самостоятельное изучение раздела в ЭИОС	13	реферат	2	Компьютерное тестирование или иная форма рубежного контроля по усмотрению преподавателя	0
Раздел 4. Особенности формирования финансов в организациях различной организационно-правовой формы и отраслевой принадлежности	28	13	Подготовка к лекционным и практическим занятиям, самостоятельное изучение раздела в ЭИОС	13	реферат	2	Компьютерное тестирование или иная форма рубежного контроля по усмотрению преподавателя	0
Общий объем, часов	112	52		52		8		0

Форма промежуточной аттестации	Зачет
---------------------------------------	--------------

4.2. Методические указания к самостоятельной работе по дисциплине (модулю)

РАЗДЕЛ 1. СУЩНОСТЬ И ПРИНЦИПЫ ОРГАНИЗАЦИИ ФИНАНСОВ В ОРГАНИЗАЦИЯХ. ФИНАНСОВЫЕ РЕСУРСЫ ПРЕДПРИЯТИЙ

Цель: *изучить сущность, функции и основные понятия финансов организаций, принципы финансов организации, основы финансовых взаимоотношений между различными субъектами и участниками финансового рынка, финансовые ресурсы, источники финансирования производственно-хозяйственной деятельности предприятия.*

Перечень изучаемых элементов содержания

Финансы предприятия, их экономическая сущность, функции и формы их проявления. Кругооборот капитала, авансирование и инвестирование. Принципы организации финансов на предприятии. Основные финансовые категории, финансовый механизм, финансовые методы и инструменты, Задачи финансовых служб и финансового менеджмента на предприятии Распределительная функция финансов. Нормативно-правовое регулирование финансов предприятий.

Структура информационной базы, внутренние и внешние пользователи информации. Принципы построения финансовой отчетности предприятия. Финансовая отчетность как информационная база оценки, анализа и диагностики финансового состояния предприятия Состав и основные формы бухгалтерской отчетности: баланс предприятия, отчет о финансовых результатах, отчет о движении капитала, отчет о движении денежных средств.

Экономическое назначение финансовых ресурсов предприятий: сущность, направления использования, источники их формирования. Способы формирования финансовых ресурсов: самофинансирование, банковское кредитование, привлечение на рынке капиталов, взаимное финансирование хозяйствующих субъектов, бюджетное финансирование. Виды финансовых ресурсов. Различные инструменты и способы финансирования предприятия. Фонды возмещения, накопления и другие денежные фонды. Резервы предприятий. Денежные фонды и резервы предприятия, их назначение и источники формирования. Иные инструменты и способы финансирования: лизинг, факторинг, франчайзинг, венчурное финансирование, форфейтинг и др.

Собственные и заемные финансовые ресурсы. Сущность и характеристика собственного капитала. Элементы собственного капитала. Уставный капитал предприятия, особенности его формирования в акционерных обществах. Привлечение капиталов на рынке ценных бумаг, сравнительный анализ долевого и долгового финансирования. Состав и структура заемного капитала. Оценка стоимости различных источников финансирования. Эффект финансового рычага. Показатели, характеризующие соотношение собственного и заемного капитала. Чистые активы предприятия.

Вопросы для самоподготовки:

1. Какую роль играют финансы предприятия в экономике страны?
2. В чем состоит роль государства в регулировании системы организации финансов в организации?

3. В чем состоит распределительная функция финансов предприятия?
4. Какие функции выполняют финансы предприятия и в чем они проявляются?
5. На каких принципах формируются финансы предприятия?
6. На каких принципах строится система финансовой отчетности предприятия?
7. Какие формы бухгалтерской отчетности включаются в систему финансовой отчетности?
8. Какая информация содержится в разделах бухгалтерского баланса и по какому принципу они включаются в баланс?
9. Каким образом оценивается финансовая независимость предприятия?
10. Какие показатели позволяют оценить платежеспособность и ликвидность баланса предприятия?
11. Из каких источников предприятие может привлекать финансовые ресурсы?
12. В чем различие между заемными и привлеченными средствами?
13. За счет каких средств образуется собственный капитал предприятия?
14. Для каких целей формируются денежные фонды и резервы?
15. Что является основным источником формирования собственного капитала?
16. Что такое финансовый рычаг?
17. Какие выводы можно сделать на основании показателей, характеризующих финансовый леверидж?
18. Какие финансовые инструменты могут быть использованы для финансирования деятельности предприятия?
19. Что показывает показатель чистых активов?

ПРАКТИЧЕСКОЕ ЗАДАНИЕ К РАЗДЕЛУ 1

Форма практического задания: реферат.

Реферат – это обзор точек зрения различных авторов по рассматриваемой теме (проблеме).

При подготовке реферата следует придерживаться следующей структуры:

1. Оглавление

2. Введение. Во введении дать обоснование выбора темы, раскрыть проблематику выбранной темы (объем 1 – 2 с).

3. Основная часть. Привести и аргументировать основные тезисы каждого произведения. Провести их сопоставление. Высказать собственную точку зрения и обосновать ее (объем 5 – 7 с).

4. Заключение. Сделать общие выводы по проблеме, заявленной в реферате (объем 1 – 2 с).

5. Список реферируемой литературы. Привести исходные данные реферируемых произведений (автор(ы), название, где опубликован, в каком году).

Примерный перечень тем рефератов к разделу 1:

1. Финансы предприятий и их место в финансовой системе государства
2. Нормативно-правовое регулирование финансирования предприятия
3. Функции финансов предприятия
4. Принципы финансовых отношений предприятий
5. Финансирование предприятий на финансово-кредитном рынке
6. Принципы формирования финансовой отчетности предприятия
7. Система бухгалтерской отчетности предприятия
8. Финансовый механизм предприятия

9. Собственный капитал предприятия и источники его формирования
10. Заемный капитал организации
11. Лизинг – как инструмент финансирования предприятия
12. Финансовые риски предприятия и способы управления ими
13. Основные инструменты финансового рынка, используемые предприятиями для финансирования проектов
14. Методы оценки ликвидности баланса предприятия
15. Коэффициенты финансовой устойчивости предприятия
16. Денежные фонды предприятия
17. Франчайзинг- как инструмент финансирования деятельности предприятия
18. Венчурное финансирование
19. Назначение и формирование резервных фондов предприятия
20. Финансовая отчетность как информационная база оценки, анализа и диагностики финансового состояния предприятия

Общий объем реферата составляет 10 – 12 с формата А4, включая титульный лист, размер шрифта 14 Пт, интервал -1,5, шрифт Times New Roman.

Основными критериями оценки реферата являются:

- оригинальность текста (не ниже 75%);
- наличие тезисов и их аргументация
- наличие собственных выводов;
- качество оформления реферата.

РУБЕЖНЫЙ КОНТРОЛЬ К РАЗДЕЛУ 1: форма рубежного контроля – тестирование

(??) Что является предметом изучения финансов предприятия?

(?) Движение денежных средств,

(!) Экономические отношения в процессе создания и использования денежных средств,

(?) Капитал организации,

(?) Работники предприятия.

(??) Совокупность экономических отношений, связанных с формированием и использованием денежных средств предприятия – это:

(?) Финансовые отношения,

(!) Финансы предприятий,

(?) Коммерческий расчет,

(?) Финансовые ресурсы.

(??) Функциями финансов предприятия являются:

(!) Обеспечивающая, распределительная, контрольная,

(?) Стимулирующая, накопительная, регулирующая,

(?) Фискальная, распределительная, накопительная,

(?) Накопительная, контрольная, стимулирующая.

(??) Финансовые отношения коммерческих предприятий построены на принципах:

(?) Коммерческого расчета,

(!) Самоокупаемости,

(?) Сметного финансирования,

(?) Финансового планирования.

(??) Принцип самокупаемости состоит:

- (?) Получения максимальной прибыли при минимальных затратах,
- (?) В ведении деятельности на основе хозяйственного расчета,
- (?) В осуществлении расходов в соответствии с утвержденной сметой,
- (!) В покрытии затрат на основе их нормирования и планирования.

(??) Целью коммерческого расчета является:

- (?) Увеличения доходов для возмещения расходов,
- (!) Получения максимальной прибыли при минимальных затратах,
- (?) Самокупаемости,
- (?) Осуществления расходов в соответствии с утвержденной сметой.

(??) Какой из принципов организации финансов предприятия предусматривает обязательное получение прибыли:

- (?) Самокупаемость,
- (?) Сметное финансирование,
- (!) Коммерческий расчет,
- (?) Хозяйственный расчет.

(??) Распределительная функция финансов предприятия заключается:

- (?) В обеспечении сбалансированности стоимостного выражения материальных, трудовых и финансовых ресурсов на всех стадиях кругооборота капитала в процессе производства,
- (?) В создании и использования системы финансового контроля над соблюдением стоимостных пропорций в процессе формирования и расходования денежных средств,
- (!) В конкретном расходовании денежных средств и наличных денежных средств на определенные цели,
- (?) В финансовом планировании предприятия.

(??) Факторы, оказывающие непосредственное влияние на организацию финансов предприятия:

- (?) Численность работников, форма собственности,
- (!) Сфера общественного производства, отраслевые особенности, организационно-правовая форма предприятия,
- (?) Государственная политика в области финансов,
- (?) Географические особенности.

(??) Финансовая работа на предприятии заключается в следующем:

- (!) Финансовое планирование, оперативная и контрольно-аналитическая финансовая работа,
- (?) Контроль над производством и реализацией продукции,
- (?) Осуществление расчетов с покупателями и поставщиками,
- (?) Проведение бухгалтерского учета.

(??) Капитал организации – это:

- (?) Уставный капитал,
- (?) Чистая прибыль,
- (?) Денежные средства предприятия, имеющиеся в его распоряжении,
- (!) Совокупность материально-вещественных ценностей, принадлежащих организации.

(??) Финансовые ресурсы предприятия – это:

- (?) Собственный оборотный капитал,
- (!) Денежные средства предприятия, имеющиеся в его распоряжении,
- (?) Заемный капитал,
- (?) Добавочный капитал.

(??) Основной капитал - это:

- (?) Резервный капитал,
- (?) Нераспределенная прибыль предприятия,
- (!) Незавершенное строительство,
- (?) Денежные средства в кассе.

(??) Источниками формирования оборотных средств предприятия являются:

- (?) Уставный капитал,
- (?) Долгосрочные кредиты,
- (?) Добавочный капитал,
- (!) Краткосрочные кредиты и займы.

(??) К оборотному капиталу предприятия относится:

- (!) Денежные средства на валютном счете в банке,
- (?) Кредиторская задолженность,
- (?) Нематериальные активы,
- (?) Чистая прибыль,

(??) Организацией получен объект основных средств. Затраты, связанные с доведением полученного объекта до состояния, пригодного к эксплуатации:

- (?) Увеличивают уставный капитал предприятия,
- (!) Увеличивают первоначальную стоимость объекта основных средств,
- (?) Уменьшают добавочный капитал предприятия,
- (?) Увеличивают резервный капитал предприятия.

(??) В состав собственного капитала предприятия входят:

- (?) Основные средства предприятия,
- (?) Дебиторская задолженность,
- (?) Кредиторская задолженность,
- (!) Резервный капитал предприятия.

(??) Предприятие получило кредит 10 млн. Руб. На срок до 5 лет. Эта операция:

- (?) Увеличила дебиторскую задолженность,
- (?) Уменьшила уставный капитал предприятия,
- (!) Увеличила кредиторскую задолженность,
- (?) Уменьшила резервный капитал предприятия.

(??) Финансовые отношения некоммерческих организаций, не занимающихся предпринимательской деятельностью построены на принципах:

- (?) Самоокупаемости,
- (!) Сметного финансирования,
- (?) Коммерческого расчета,
- (?) Самофинансирования.

(??) Объектами управления финансами являются:

- (?) Государственные финансы,

- (!) Финансы предприятия,
- (?) Финансовые службы предприятия,
- (?) Финансовые контрольные органы.

(??) Контроль над финансово-хозяйственными операциями коммерческого предприятия осуществляют:

- (!) Финансовые службы предприятия,
- (?) Министерство финансов Р.Ф.,
- (?) Инспекция по налогам и сборам,
- (?) Банк России.

(??) Нематериальные активы входят в состав:

- (?) Оборотного капитала предприятия,
- (?) Заемного капитала предприятия,
- (!) Основного капитала предприятия,
- (?) Собственного капитала предприятия.

РАЗДЕЛ 2. ДОХОДЫ И РАСХОДЫ ПРЕДПРИЯТИЯ. ФОРМИРОВАНИЕ И ИСПОЛЬЗОВАНИЕ ПРИБЫЛИ. ОЦЕНКА ЭФФЕКТИВНОСТИ

Цель: Получение представления о экономической сущности доходов и расходов предприятия, их состава и структуры, порядка формирования и распределения прибыли организации.

Перечень изучаемых элементов содержания

Основные понятия и термины. Доходы предприятия и их виды. Выручка от реализации продукции (работ, услуг), факторы, влияющие на величину выручки. Распределение выручки и направления ее использования. Планирование выручки от реализации товаров, работ и услуг. Понятия «расходы», «затраты», «издержки», «себестоимость». Денежные затраты предприятия и их классификация. Понятие себестоимости, группы затрат, включаемых в нее. Порядок формирования затрат на производство и реализацию продукции. Постоянные и переменные издержки. Состав затрат и их группировка по статьям калькуляции. Планирование издержек. Формирование и использование денежных накоплений предприятия. Сущность прибыли как экономической категории. Факторы, влияющие на прибыль. Виды прибыли как финансового результата деятельности предприятия. Вопросы налогообложения прибыли. Маржинальная прибыль. Распределение и использование прибыли. Специальные денежные фонды, формируемые из прибыли. Методы управления прибылью. Точка безубыточности. Система показателей рентабельности.

Вопросы для самоподготовки:

1. Что представляют собой доходы и расходы по обычным видам деятельности?
2. Что включается в составные элементы выручки от реализации продукции?
3. Какие прочие доходы предприятия Вы можете перечислить?
4. Какие элементы включаются в издержки производства?
5. Какой подход в выделении разных видов себестоимости и с какой целью они выделяются?
6. Как осуществляется выделение статей калькуляции?
7. Каким образом финансовые методы могут оптимизировать прибыль от продаж?
8. В чем различия между понятием доход и прибыль?
9. Как прибыль влияет на степень устойчивости предприятия?

10. В чем различие между бухгалтерской и экономической прибылью?
11. Что характеризует точку безубыточности и в чем она измеряется?
12. Как связаны между собой понятия точка безубыточности и порог рентабельности?
13. Каким образом на чистую прибыль влияет структура капитала?

ПРАКТИЧЕСКОЕ ЗАДАНИЕ К РАЗДЕЛУ 2

Форма практического задания: реферат

Реферат – это обзор точек зрения различных авторов по рассматриваемой теме (проблеме).

При подготовке реферата следует придерживаться следующей структуры:

1. Оглавление

2. Введение. Во введении дать обоснование выбора темы, раскрыть проблематику выбранной темы (объем 1 – 2 с).

3. Основная часть. Привести и аргументировать основные тезисы каждого произведения. Провести их сопоставление. Высказать собственную точку зрения и обосновать ее (объем 5 – 7 с).

4. Заключение. Сделать общие выводы по проблеме, заявленной в реферате (объем 1 – 2 с).

5. Список реферируемой литературы. Привести исходные данные реферируемых произведений (автор(ы), название, где опубликован, в каком году).

Примерный перечень тем рефератов

1. Структура доходов предприятия
2. Виды затрат на предприятии
3. Методические основы формирования себестоимости продукции на предприятии в бухгалтерском и налоговом аспекте
4. Пути снижения себестоимости продукции и их сравнительная оценка
5. Способы калькулирования себестоимости продукции
6. Подходы к управлению издержками предприятия
7. Доходы предприятия и их виды.
8. Выручка от реализации продукции (работ, услуг), факторы, влияющие на величину выручки.
9. Распределение выручки и направления ее использования. Планирование выручки от реализации товаров, работ и услуг.
10. Понятия «расходы», «затраты», «издержки», «себестоимость».
11. Денежные затраты предприятия и их классификация.
12. Понятие себестоимости, группы затрат, включаемых в нее.
13. Порядок формирования затрат на производство и реализацию продукции.
14. Постоянные и переменные издержки.
15. Состав затрат и их группировка по статьям калькуляции.
16. Планирование издержек.
17. Формирование и использование денежных накоплений предприятия.
18. Сущность прибыли как экономической категории. Факторы, влияющие на прибыль.
19. Виды прибыли как финансового результата деятельности предприятия.
20. Маржинальная прибыль.
21. Распределение и использование прибыли.

22. Специальные денежные фонды, формируемые из прибыли.
23. Методы управления прибылью.
24. Точка безубыточности.
25. Система показателей рентабельности.

Общий объем реферата составляет 10 – 12 с формата А4, включая титульный лист, размер шрифта 14 Пт, интервал -1,5, шрифт Times New Roman.

Основными критериями оценки реферата являются:

- оригинальность текста (не ниже 75%);
- наличие тезисов и их аргументация
- наличие собственных выводов;
- качество оформления реферата.

РУБЕЖНЫЙ КОНТРОЛЬ К РАЗДЕЛУ 2: форма рубежного контроля – тестирование

(??) Экономическая сущность рентабельности – это:

- (?) Чистая прибыль предприятия,
- (!) Процентная ставка доходности,
- (?) Норма амортизации,
- (?) Прибыль до налогообложения.

(??) Выручка представляет собой:

- (?) Прибыль предприятия,
- (!) Доход от реализации продукции,
- (?) Собственный оборотный капитал,
- (?) Денежные средства на расчетном счете предприятия.

(??) Капитал предприятия классифицируется:

- (?) По принадлежности предприятию,
- (?) По объектам инвестирования,
- (!) В зависимости от цели использования,
- (?) Все выше перечисленное.

(??) К фондам обращения предприятия не относятся:

- (?) Денежные средства,
- (?) Товары отгруженные,
- (!) Тара,
- (?) Дебиторская задолженность.

(??) Резервный капитал входит в состав:

- (!) Собственного капитала,
- (?) Основного капитала,
- (?) Заемного капитала,
- (?) Оборотного капитала.

(??) Прибыль – это

(!) денежное выражение основной части денежных накоплений, создаваемых предприятиями любой формы собственности, характеризующей финансовый результат предпринимательской деятельности предприятия

(?) относительный показатель эффективности предпринимательской деятельности предприятия

(?) денежное выражение стоимости товара

(??) Валовая прибыль предприятия определяется как

(!) разность выручки от реализации продукции, товаров, работ и услуг (за минусом налога на добавленную стоимость, акцизов и аналогичных обязательных платежей) и себестоимости проданных товаров, продукции, работ и услуг

(?) разность выручки от реализации продукции, товаров, работ и услуг (за минусом налога на добавленную стоимость, акцизов и аналогичных обязательных платежей) и себестоимости проданных товаров, продукции, работ и услуг, а также сальдо управленческих доходов и расходов

(?) разность выручки от реализации продукции, товаров, работ и услуг (за минусом налога на добавленную стоимость, акцизов и аналогичных обязательных платежей) и себестоимости проданных товаров, продукции, работ и услуг, а также сальдо управленческих доходов и расходов и сальдо прочих доходов и расходов

(??) Прибыль от продаж определяется как

(!) разность выручки от реализации продукции, товаров, работ и услуг (за минусом налога на добавленную стоимость, акцизов и аналогичных обязательных платежей) и себестоимости проданных товаров, продукции, работ и услуг, а также сальдо управленческих доходов и расходов

(?) разность выручки от реализации продукции, товаров, работ и услуг (за минусом налога на добавленную стоимость, акцизов и аналогичных обязательных платежей) и себестоимости проданных товаров, продукции, работ и услуг

(?) разность выручки от реализации продукции, товаров, работ и услуг (за минусом налога на добавленную стоимость, акцизов и аналогичных обязательных платежей) и себестоимости проданных товаров, продукции, работ и услуг, а также сальдо управленческих доходов и расходов и сальдо прочих доходов и расходов

(??) Прибыль до налогообложения определяется как

(!) разность выручки от реализации продукции, товаров, работ и услуг (за минусом налога на добавленную стоимость, акцизов и аналогичных обязательных платежей) и себестоимости проданных товаров, продукции, работ и услуг, а также сальдо управленческих доходов и расходов и сальдо прочих доходов и расходов

(?) разность выручки от реализации продукции, товаров, работ и услуг (за минусом налога на добавленную стоимость, акцизов и аналогичных обязательных платежей) и себестоимости проданных товаров, продукции, работ и услуг, а также сальдо управленческих доходов и расходов

(?) разность выручки от реализации продукции, товаров, работ и услуг (за минусом налога на добавленную стоимость, акцизов и аналогичных обязательных платежей) и себестоимости проданных товаров, продукции, работ и услуг

(??) Налогооблагаемая прибыль представляет собой

(!) базу, на основе которой исчисляется сумма налога на прибыль

(?) прибыль, остающуюся на предприятии после уплаты всех налогов

(?) общий объем прибыли предприятия

(??) Чистая прибыль представляет собой

- (!) прибыль, остающуюся на предприятии после уплаты всех налогов и обязательных платежей и используемую на развитие производства и социальные нужды
- (?) базу, на основе которой исчисляется сумма налога на прибыль
- (?) общий объем прибыли предприятия

(??) К внешним факторам, влияющим на величину прибыли, относятся:

- (!) природные условия; транспортные условия; социально-экономические условия; уровень развития внешнеэкономических связей; цены на производственные ресурсы и др.
- (?) объем продаж; себестоимость продукции; структура продукции и затрат; цена продукции и др.
- (?) природные условия; транспортные условия; социально-экономические условия; объем продаж; себестоимость продукции

(??) К внутренним факторам, влияющим на величину прибыли, относятся:

- (!) объем продаж; себестоимость продукции; структура продукции и затрат; цена продукции и др.
- (?) природные условия; транспортные условия; социально-экономические условия; уровень развития внешнеэкономических связей; цены на производственные ресурсы и др.
- (?) природные условия; транспортные условия; социально-экономические условия; объем продаж; себестоимость продукции

(??) К переменным (производственным) расходам относятся

- (?) расходы, изменяющиеся пропорционально объему производства
- (?) расходы, которые остаются стабильными при изменении объема производства
- (!) расходы, которые изменяются скачкообразно при достижении определенной величины объема производства

(??) К условно-постоянным (периодическим) расходам относятся

- (?) расходы, которые изменяются скачкообразно при достижении определенной величины объема производства
- (!) расходы, изменяющиеся пропорционально объему производства
- (?) расходы, которые остаются стабильными при изменении объема производства

(??) Критическим объемом производства принято называть

- (!) величину выручки от реализации, при которой предприятие будет в состоянии покрыть все свои расходы без получения прибыли
- (?) величину выручки от реализации, при которой предприятие получит максимальные убытки
- (?) величину выручки от реализации, при которой предприятие получит максимальную прибыль

(??) Экономический смысл показателей рентабельности состоит в том, что они характеризуют

- (!) прибыль, получаемую с каждого рубля средств, вложенных в предприятие
- (?) выручку от реализации, получаемую с каждого рубля средств, вложенных в предприятие
- (?) различные соотношения вложенного капитала (собственного, заемного, инвестированного и т.п.) и прибыли

РАЗДЕЛ 3. ОСНОВНОЙ И ОБОРОТНЫЙ КАПИТАЛ: ЭКОНОМИЧЕСКАЯ СУЩНОСТЬ И МЕТОДЫ АНАЛИЗА

Цель: овладеть базовыми знаниями об экономической сущности, структуре и составе основного капитала предприятия, направлений использования, источников формирования. Сущность амортизации и ее роль в воспроизводственном процессе, методы исчисления амортизации: линейный метод, метод начисления износа, уменьшаемого остатка, метод списания стоимости основных фондов пропорционально сумме чисел лет полезного использования, метод списания стоимости основных фондов пропорционально объему производства, методы оценки основных фондов.

Перечень изучаемых элементов содержания

Основной капитал, основные фонды, основные средства. Экономическая сущность и состав. Функциональное назначение и кругооборот основного капитала. Нематериальные активы. Моральный и физический износ основных фондов. Срок использования основных фондов. Источники основных средств. Капитальные вложения, их виды.

Амортизация и ее роль в воспроизводственном процессе. Методы исчисления амортизации: линейный метод, метод начисления износа, уменьшаемого остатка, метод списания стоимости основных фондов пропорционально сумме чисел лет полезного использования, метод списания стоимости основных фондов пропорционально объему производства

Методы оценки основных фондов. Проблемы оптимизации структуры капитала. Доходность и риск в управлении основным капиталом. Структура капитала и рыночная цена акций компании. реакция финансового рынка. Эффект вложения инвестиционного капитала в основные средства предприятия. Показатели эффективности использования основных средств предприятий. Оптимизация структуры основных фондов.

Экономическая сущность понятий оборотного капитала, оборотных средств и оборотных фондов. Состав и структура оборотных фондов. Кругооборот оборотного капитала. Фонды обращения. Факторы, влияющие на скорость оборота оборотных средств. Авансирование. Ликвидность активов. Коэффициенты оборачиваемости оборотного капитала. Чистый оборотный капитал. Производственный цикл, операционный цикл, финансовый цикл.

Нормируемые оборотные средства. Норматив оборотных средств, норма запаса, норма расхода. Финансово-эксплуатационные потребности. Коэффициенты оборачиваемости оборотного капитала. Собственные оборотные средства. Дебиторская задолженность. Задачи управления оборотными средствами. Оценка эффективности использования оборотных средств

Вопросы для самоподготовки:

1. В чем различие между терминами «основной капитал», «основные фонды» и «основные средства»?
2. В чем особенность формирования источников основного и оборотного капитала?
3. С какой целью производится переоценка основных фондов?
4. За счет каких средств осуществляется простое и расширенное воспроизводство?
5. Какие способы начисления амортизации Вы знаете?
6. Какие методы начисления амортизации используются для ускорения инноваций?
7. Что включают в себя общие капитальные вложения?
8. В чем различие понятий «оборотного капитала, оборотных средств и оборотных фондов»?

9. Что включается в состав оборотных производственных фондов и фондов обращения?
10. В чем состоит особенности финансирования основных и оборотных средств?
11. Как рассчитывается чистый оборотный капитал и что означает его отрицательная величина?
12. Как формируется и определяется потребность предприятия в оборотных средствах?
13. Чем различаются понятия «оборотный капитал», «оборотные средства»?
14. Что включается в производственные оборотные фонды?
15. Что включается в средства обращения?
16. С какой целью осуществляется нормирование оборотных средств?
17. Какие виды запасов учитываются при определении потребности в оборотных средствах?
18. Что понимается под интенсивностью использования оборотных средств?
19. Какие показатели характеризуют эффективность использования оборотных средств?
20. Как рассчитывается оборачиваемость оборотных средств?
21. Как рассчитывается длительность 1 оборота оборотных активов?

ПРАКТИЧЕСКОЕ ЗАДАНИЕ К РАЗДЕЛУ 3

Форма практического задания: реферат

Реферат – это обзор точек зрения различных авторов по рассматриваемой теме (проблеме).

При подготовке реферата следует придерживаться следующей структуры:

1. Оглавление

2. Введение. Во введении дать обоснование выбора темы, раскрыть проблематику выбранной темы (объем 1 – 2 с).

3. Основная часть. Привести и аргументировать основные тезисы каждого произведения. Провести их сопоставление. Высказать собственную точку зрения и обосновать ее (объем 5 – 7 с).

4. Заключение. Сделать общие выводы по проблеме, заявленной в реферате (объем 1 – 2 с).

5. Список реферируемой литературы. Привести исходные данные реферируемых произведений (автор(ы), название, где опубликован, в каком году).

Примерный перечень тем рефератов: к разделу 3:

1. Основной капитал, основные фонды, основные средства. Экономическая сущность и состав.
2. Функциональное назначение и кругооборот основного капитала.
3. Нематериальные активы.
4. Моральный и физический износ основных фондов.
5. Срок использования основных фондов. Источники основных средств.
6. Капитальные вложения, их виды.
7. Амортизация и ее роль в воспроизводственном процессе.
8. Методы исчисления амортизации: линейный метод, метод начисления износа, уменьшаемого остатка, метод списания стоимости основных фондов

- пропорционально сумме числе лет полезного использования, метод списания стоимости основных фондов пропорционально объем производства
9. Методы оценки основных фондов.
 10. Проблемы оптимизации структуры капитала.
 11. Доходность и риск в управлении основным капиталом.
 12. Структура капитала и рыночная цена акций компании. реакция финансового рынка.
 13. Эффект вложения инвестиционного капитала в основные средства предприятия.
 14. Показатели эффективности использования основных средств предприятий.
 15. Оптимизация структуры основных фондов.
 16. Экономическая сущность понятий оборотного капитала, оборотных средств и оборотных фондов.
 17. Состав и структура оборотных фондов. Кругооборот оборотного капитала.
 18. Фонды обращения. Факторы, влияющие на скорость оборота оборотных средств.
 19. Авансирование. Ликвидность активов.
 20. Коэффициенты оборачиваемости оборотного капитала.
 21. Чистый оборотный капитал.
 22. Производственный цикл, операционный цикл, финансовый цикл.
 23. Нормируемые оборотные средства. Норматив оборотных средств, норма запаса, норма расхода.
 24. Финансово-эксплуатационные потребности. Коэффициенты оборачиваемости оборотного капитала.
 25. Собственные оборотные средства.
 26. Дебиторская задолженность
 27. Задачи управления оборотными средствами. Оценка эффективности использования оборотных средств

Общий объем реферата составляет 10 – 12 с формата А4, включая титульный лист, размер шрифта 14 Пт, интервал -1,5, шрифт Times New Roman.

Основными критериями оценки реферата являются:

- оригинальность текста (не ниже 75%);
- наличие тезисов и их аргументация
- наличие собственных выводов;
- качество оформления реферата.

РУБЕЖНЫЙ КОНТРОЛЬ К РАЗДЕЛУ 3: форма рубежного контроля – тестирование

(??) В кругообороте оборотных средств не предусмотрена стадия ...

- (?) реализации
- (?) снабжения
- (?) производства
- (!) складская

(??) В состав оборотных средств предприятия входят ...

- (?) только производственные запасы
- (?) незавершенное производство, готовая продукция на складе
- (!) оборотные фонды и фонды обращения
- (?) запасы материалов, запасных частей, топлива, готовой продукции на складе

(??) В состав оборотных производственных фондов предприятия входят материально-вещественные элементы:

- (?) готовая продукция, денежные средства в кассе, на расчетном счету предприятия
- (?) прибыль предприятия, задолженность поставщикам
- (!) производственные запасы сырья, материалов, полуфабрикатов, покупных изделий, запасных частей, топлива, незавершенное производство, расходы будущих периодов
- (?) станки, агрегаты

(??) В состав оборотных средств предприятия НЕ входят (ит):

- (?) расходы будущих периодов
- (?) производственные запасы
- (!) производственный и хозяйственный инвентарь
- (?) готовая продукция на складах предприятия

(??) Длительность финансового цикла сокращает увеличение длительности ...

- (?) операционного цикла
- (?) технологического цикла
- (!) оборота кредиторской задолженности
- (?) оборота дебиторской задолженности

(??) Задолженность покупателей за отгруженную продукцию перед предприятием относится к...

- (!) дебиторской задолженности
- (?) внеоборотным активам
- (?) кредиторской задолженности
- (?) собственному капиталу

(??) Запас материальных ценностей, который создается на период разрыва между сроком грузооборота и документооборота (на время нахождения материалов в пути после оплаты расчетных документов), представляет собой ...

- (?) сезонный запас
- (!) транспортный запас
- (?) текущий запас

(??) К ненормируемым оборотным средствам относят...

- (?) готовую продукцию
- (?) незавершенное производство
- (!) дебиторская задолженность
- (?) производственные запасы

(??) Коэффициент загрузки средств в обороте характеризует отношение средних остатков оборотных средств к объему _____ продукции.

- (!) реализованной
- (?) товарной
- (?) чистой
- (?) произведенной

(??) Кругооборот оборотных средств завершается...

- (?) продукцией на складе предприятия
- (?) приемкой готовой продукции отк
- (?) отгрузкой продукции потребителю
- (!) зачислением выручки на счет предприятия

(??) Запас материалов, который создается для гарантии непрерывного производства в случаях нарушения условий и сроков поставок материалов поставщиками, транспортом или отгрузки некомплектных партий, называется ...

- (?) транспортным
- (?) текущим
- (!) страховым

(??) Материалоемкость изготавливаемой продукции – это показатель...

- (!) экономический
- (?) технологичности
- (?) назначения
- (?) эргономичности
- (?) надежности

(??) На величину операционного цикла НЕ оказывает влияние периода оборота...

- (!) кредиторской задолженности
- (?) запасов готовой продукции
- (?) запасов сырья и материалов
- (?) запасов незавершенного производства

(??) Нормативный производственный запас предприятия, создаваемый на случай сбоя в поставках, называется _____ запасом.

- (?) транспортным
- (?) текущим
- (!) страховым
- (?) технологическим

(??) Период времени от запуска оборотных средств в производство до реализации готовой продукции и получения выручки, называется...

- (?) процессом оборота оборотных средств
- (?) коэффициент оборачиваемости
- (!) длительность оборота оборотных средств
- (?) кругооборотом оборотных средств

(??) Производство однодневного выпуска готовой продукции по производственной себестоимости на норму запаса готовой продукции представляет собой...

- (?) норматив по производственным запасам
- (?) норму незавершенного производства
- (!) норматив по готовой продукции

(??) Под структурой оборотных средств понимается ...

- (?) сегментация оборотных средств
- (?) натуральный состав оборотных средств
- (!) соотношение их отдельных элементов во всей совокупности оборотных средств
- (?) стоимостное выражение элементов оборотных средств

(??) Уменьшение длительности производственного цикла единицы продукции приводит к непосредственному снижению запасов...

- (?) материалов и комплектующих изделий
- (?) запчастей для ремонта оборудования
- (!) незавершённого производства

(?) готовой продукции на складе

РАЗДЕЛ 4. ОСОБЕННОСТИ ФОРМИРОВАНИЯ ФИНАНСОВ В ОРГАНИЗАЦИЯХ РАЗЛИЧНОЙ ОРГАНИЗАЦИОННО-ПРАВОВОЙ ФОРМЫ И ОТРАСЛЕВОЙ ПРИНАДЛЕЖНОСТИ

Цель: изучить вопросы, связанные с особенностями формирования финансов в организациях различной организационно-правовой формы и отраслевой принадлежности

Перечень изучаемых элементов содержания

Особенности организации финансов обществ с ограниченной ответственностью. Особенности организации финансов акционерных обществ. Особенности финансов некоммерческих организаций: потребительских кооперативов, общественных организаций, благотворительных фондов. Особенности организаций финансов инвестиционных товариществ. Особенности организации финансов унитарных предприятий. Особенности организации финансов производственных кооперативов

Вопросы для самоподготовки:

1. Какие специфические источники формирования ресурсов имеет акционерное общество?
2. Какие специфические источники формирования ресурсов имеет унитарное предприятие?
3. В каких организационно-правовых формах предприятий наибольшая и наименьшая ответственность его участников?
4. Для каких предприятий законодательно установлен минимальный размер уставного капитала?
5. Какие источники формирования финансовых ресурсов в унитарных предприятиях?
6. В чем заключаются цели деятельности некоммерческих организаций?
7. В чем принципиальные различия между коммерческими и некоммерческими организациями?

ПРАКТИЧЕСКОЕ ЗАДАНИЕ К РАЗДЕЛУ 4

Форма практического задания: реферат

Общий объем реферата составляет 10 – 12 с формата А4, включая титульный лист, размер шрифта 14 Пт, интервал -1,5, шрифт Times New Roman.

Основными критериями оценки реферата являются:

- оригинальность текста (не ниже 75%);
- наличие тезисов и их аргументация
- наличие собственных выводов;
- качество оформления реферата.

Примерный перечень рефератов

1. Роль предприятий малого бизнес в современной экономике страны
2. Организаций финансов бюджетных учреждений

3. Организация финансов общественных организаций
4. Деятельность акционерных обществ, особенности формирования акционерного капитала
5. Особенности формирования финансов производственных кооперативов

РУБЕЖНЫЙ КОНТРОЛЬ К РАЗДЕЛУ 4: форма рубежного контроля – тестирование

(??) Факторы, влияющие на организацию финансов экономических субъектов:

- (!) форма собственности
- (!) организационно-правовая форма экономического субъекта
- (?) природно-климатические условия хозяйствования
- (?) состав основных средств

(??) Организационно-правовая форма экономического субъекта влияет на:

- (!) состав источников формирования уставного капитала
- (!) порядок распределения прибыли
- (?) объем финансовой ответственности по хозяйственному договору
- (?) порядок уплаты налога на прибыль

(??) Отраслевые особенности хозяйственной деятельности экономического субъекта отражаются на организации его финансов, влияя на:

- (!) структуру источников финансирования капитальных вложений
- (!) структуру источников формирования оборотных средств
- (?) выполняемые финансами функции
- (?) возможные источники финансирования капитального ремонта

(??) Организационно-правовые формы некоммерческих организаций, прибыль (предпринимательский доход) которых распределяется между членами данной организации:

- (!) потребительский кооператив
- (?) некоммерческое партнерство
- (?) общественная организация
- (?) ассоциация

(??) Некоммерческие организации могут заниматься предпринимательской деятельностью, так как она ...

- (!) служит достижению основных целей
- (?) позволяет заработать дополнительные денежные средства
- (?) не требует особых производственных условий
- (?) повышает престиж организации

(??) Формой коммерческой организации не является ...

- (?) унитарное предприятие
- (?) производственный коллектив
- (!) потребительский кооператив
- (?) хозяйственное товарищество

(??) Распределение главного финансового результата унитарных предприятий отличается от коммерческих организаций тем что ...

- (?) прибыль используется на расширение производства

- (?) из прибыли осуществляется уплата налогов
- (!) часть прибыли перечисляется в бюджет
- (?) часть прибыли используется на социальные нужды работников

(??) К преимуществам акционерной формы организации бизнеса относятся:

- (?) субсидиарная ответственность акционеров
- (?) простота принятия и оформления финансовых решений
- (!) широкие возможности доступа на финансовые рынки
- (?) льготное налогообложение прибыли

(??) Особенности акционерной формы организации бизнеса являются

I. Возможность быстро аккумулировать дополнительные средства

II. Возможность быстрой передачи прав собственности

III. Двойное налогообложение доходов акционеров

- (?) Только II
- (?) Только I и II
- (?) Только II и III
- (!) I, II и III

(??) Из перечисленного ниже к характеристикам акционерной формы организации бизнеса НЕ относится

- (?) бессрочное существование
- (!) неограниченная ответственность акционеров
- (?) относительная простота привлечения капитала
- (?) возможность быстро передавать права собственности

(??) Организация бизнеса в форме открытого акционерного общества предусматривает

I. полную ответственность акционеров по обязательствам общества

II. ограниченную ответственность акционеров по обязательствам общества

III. закрепление в уставе срока существования общества

IV.

невозможность для участника общества уступить свою долю в уставном капитале без одобрения этого решения квалифицированным большинством акционеров

- (?) только I
- (!) только II
- (?) только I, II и IV
- (?) только I, III и IV

Оформление работ, выполняемых в рамках самостоятельной работы осуществляется в соответствии с Методическими указаниями по оформлению письменных работ, обучающихся в рамках самостоятельной работы, утвержденными Учебно-методическим советом РГСУ, Протокол № 2 от 25 июня 2015 года.

Конкретные практические задания и задания для рубежного контроля определяются в учебно-методических материалах по работе обучающихся в электронной информационно-образовательной среде РГСУ с применением технологий электронного обучения по данной дисциплине, утверждаемых ежегодно Экономическим факультетом.

5. Фонд оценочных средств для проведения промежуточной аттестации обучающихся по дисциплине (модулю)

5.1. Форма промежуточной аттестации обучающегося по дисциплине (модулю)

Контрольным мероприятием промежуточной аттестации обучающихся по дисциплине (модулю) является для Модуля 1 – зачет, для Модуля 2 – экзамен, который проводится в устной форме.

5.2. Перечень компетенций с указанием этапов их формирования в процессе освоения образовательной программы

Код компетенции	Содержание компетенции (части компетенции)	Результаты обучения	Этапы формирования компетенций в процессе освоения образовательной программы
ОПК- 2	способностью осуществлять сбор, анализ и обработку данных, необходимых для решения профессиональных задач способностью осуществлять сбор, анализ и обработку данных, необходимых для решения профессиональных задач	Знать: как самостоятельно осуществлять сбор, анализ и обработку данных, обосновывать их выбор для решения профессиональных задач	Этап формирования знаний
		Уметь: применять методы сбора, анализа и обработки, обосновывать их выбор для решения профессиональных задач	Этап формирования умений
		Знать: как самостоятельно осуществлять сбор, анализ и обработку данных, обосновывать их выбор для решения профессиональных задач	Этап формирования навыков и получения опыта
ПК-1	способностью собрать и проанализировать исходные данные, необходимые для расчета экономических и социально-экономических показателей, характеризующих деятельность хозяйствующих субъектов	Знать: методики расчета и основные экономические и социально-экономические показатели, характеризующие деятельность хозяйствующих субъектов.	Этап формирования знаний
		Уметь: собирать и анализировать исходные данные для расчета показателей деятельности хозяйствующих субъектов	Этап формирования умений
		Владеть: навыками сбора, анализа и расчета показателей, характеризующих деятельность хозяйствующих субъектов.	Этап формирования навыков и получения опыта

ПК- 2	способность на основе типовых методик и действующей нормативно-правовой базы рассчитать экономические и социально-экономические показатели, характеризующие деятельность хозяйствующих субъектов	Знать: типовые методики расчета социально-экономических показателей, характеризующих деятельность хозяйствующих субъектов	Этап формирования знаний
		Уметь: рассчитать экономические и социально-экономические показатели, характеризующие деятельность хозяйствующих субъектов	Этап формирования умений
		Владеть: навыками оценки деятельности хозяйствующих субъектов на основе расчета экономических и социально-экономических показателей.	Этап формирования навыков и получения опыта
ПК- 3	способностью выполнять необходимые для составления экономических разделов планов расчеты, обосновать их и представлять результаты работы в соответствии с принятыми в организации стандартами	Знать: расчеты экономических и социально-экономических показателей на основе типовых методик с учетом действующей нормативно-правовой базы; экономические разделы планов предприятий различных форм собственности, организаций, ведомств	Этап формирования знаний
		Уметь: обрабатывать массивы экономических данных в соответствии с поставленной задачей, анализ, оценка, интерпретировать полученные результаты и обосновывать выводы	Этап формирования умений
		Владеть: подготовкой исходных данных для проведения расчетов экономических и социально-экономических показателей, характеризующих деятельность хозяйствующих субъектов	Этап формирования навыков и получения опыта
ПК-5	способностью анализировать и интерпретировать финансовую, бухгалтерскую и иную информацию, содержащуюся в отчетности предприятий различных форм собственности,	Знать: источники и инструменты анализа финансовой, бухгалтерской и иной информации для обоснования результатов исследования	Этап формирования знаний
		Уметь: интерпретировать финансовую, бухгалтерскую и иную информацию для принятия управленческих решений.	Этап формирования умений

	организаций, ведомств и т.д. и использовать полученные сведения для принятия управленческих решений		
		Владеть: навыками анализа и интерпретации полученных результатов исследования для обоснования и использования полученных сведений для принятия управленческих решений.	Этап формирования навыков и получения опыта

5.3. Описание показателей и критериев оценивания компетенций на различных этапах их формирования, описание шкал оценивания

Код компетенции	Этапы формирования компетенций	Показатель оценивания компетенции	Критерии и шкалы оценивания
ОПК-2; ПК-1; ПК-2; ПК-3; ПК-5	Этап формирования знаний.	Теоретический блок вопросов. Уровень освоения программного материала, логика и грамотность изложения, умение самостоятельно обобщать и излагать материал	1) обучающийся глубоко и прочно освоил программный материал, исчерпывающе, последовательно, грамотно и логически стройно его излагает, тесно увязывает с задачами и будущей деятельностью, не затрудняется с ответом при видоизменении задания, умеет самостоятельно обобщать и излагать материал, не допуская ошибок – 9-10 баллов; 2) обучающийся твердо знает программный материал, грамотно и по существу излагает его, не допуская существенных неточностей в ответе на вопрос, может правильно применять теоретические положения -7-8 баллов; 3) обучающийся освоил основной материал, но не знает отдельных деталей, допускает неточности, недостаточно правильные формулировки, нарушает последовательность в

			изложении программного материала - 5-6 баллов; 4) обучающийся не знает значительной части программного материала, допускает существенные ошибки -0-4 балла.
ОПК-2; ПК-1; ПК-2; ПК-3; ПК-5	Этап формирования умений.	<p>Аналитическое задание (<i>задачи, ситуационные задания, кейсы, проблемные ситуации и т.д.</i>)</p> <p>Практическое применение теоретических положений применительно к профессиональным задачам, обоснование принятых решений</p>	<p>1) свободно справляется с задачами и практическими заданиями, правильно обосновывает принятые решения, задание выполнено верно, даны ясные аналитические выводы к решению задания, подкрепленные теорией - 9-10 баллов;</p> <p>2) владеет необходимыми умениями и навыками при выполнении практических заданий, задание выполнено верно, отмечается хорошее развитие аргумента, однако отмечены погрешности в ответе, скорректированные при собеседовании -7-8 баллов;</p> <p>3) испытывает затруднения в выполнении практических заданий, задание выполнено с ошибками, отсутствуют логические выводы и заключения к решению 5-6 баллов;</p> <p>4) практические задания, задачи выполняет с большими затруднениями или задание не выполнено вообще, или задание выполнено не до конца, нет четких выводов и заключений по решению задания, сделаны неверные выводы по решению задания - 0-4 баллов.</p>
ОПК-2; ПК-1; ПК-2; ПК-3; ПК-5	Этап формирования навыков и получения опыта.	<p>Аналитическое задание (<i>задачи, ситуационные задания, кейсы, проблемные ситуации и т.д.</i>)</p> <p>Решение практических заданий и задач, владение навыками и умениями при выполнении практических заданий, самостоятельность, умение обобщать и излагать материал.</p>	<p>3) испытывает затруднения в выполнении практических заданий, задание выполнено с ошибками, отсутствуют логические выводы и заключения к решению 5-6 баллов;</p> <p>4) практические задания, задачи выполняет с большими затруднениями или задание не выполнено вообще, или задание выполнено не до конца, нет четких выводов и заключений по решению задания, сделаны неверные выводы по решению задания - 0-4 баллов.</p>

5.4. Типовые контрольные задания или иные материалы, необходимые для оценки знаний, умений, навыков и (или) опыта деятельности, характеризующих этапы формирования компетенций в процессе освоения образовательной программы

Примерные вопросы для проведения промежуточной аттестации обучающихся по дисциплине (модулю)

1. Сущность и функции финансов предприятия. Принципы организации финансов.
2. Предприятие как хозяйствующий субъект. Содержание финансовых отношений, возникающих в процессе его хозяйственной деятельности, и принципы их организации.
3. Роль финансов в деятельности предприятия. Финансовый механизм предприятия. Структура управления финансами на предприятиях.
4. Фонды денежных средств, создаваемые на предприятиях, их назначение и источники создания.
5. Государственное регулирование финансов предприятия.
6. Финансовые ресурсы предприятия и собственный капитал предприятия.
7. Информационное обеспечение финансового менеджмента, система финансовой отчетности
8. Основной капитал предприятия: экономическая сущность, состав, показатели эффективности использования.
9. Внутренние источники финансирования основного капитала. Амортизация и ее роль в воспроизводственном процессе.
10. Внешние источники финансирования основного капитала: экономическая сущность, возможности для развития предприятия, риски.
11. Порядок финансирования капитальных вложений (инвестиций). Инвестиционный план предприятия.
12. Основные фонды, структура и показатели их использования
- 13.оборотный капитал (оборотные средства) предприятия: экономическая сущность, деление по функциональному назначению, основные элементы.
14. Показатели эффективности использования оборотного капитала.
15. Определение потребности предприятия в оборотном капитале (оборотных средствах).
16. Источники формирования оборотных средств. Чистый (собственный) оборотный капитал, его влияние на уровень риска и доходность предприятия.
17. Затраты предприятий. Укрупненная структура затрат. Затраты и издержки производства. Экономические, бухгалтерские издержки. Полная себестоимость продукции.
18. Переменные и постоянные расходы предприятия, их динамика, оценка с позиций неопределенности и риска.
19. Планирование затрат на производство и реализацию продукции. Смета затрат. Финансовые методы управления расходами.
20. Выручка от реализации продукции, основные направления ее формирования, методы отражения.
21. Планирование и использование выручки от реализации, методы, факторы.
22. Прибыль предприятия. Экономическая сущность, функции прибыли. Валовая и балансовая прибыль.
23. Учетная политика и ее влияние на результаты планирования прибыли. Традиционный (производственный) и рыночный (маржинальный) подходы к планированию прибыли.
24. Производственный левверидж (операционный рычаг), его сущность, практическое значение, оценка с позиций доходности и риска. Система «директ-костинг».

25. Взаимосвязь выручки, расходов и прибыли от реализации продукции. Определение безубыточных объемов продаж и запаса финансовое прочности.
26. Планирование чистой прибыли предприятия. Влияние налогов. Финансовый леверидж: сущность, принцип и сфера действия.
27. Распределение и использование прибыли на предприятии.
28. Государственное регулирование финансов предприятий, объективная необходимость и возможность. Прямые и косвенные методы.
29. Налоговая политика государственного регулирования экономики. Кредитная политика.
30. Ускоренная амортизация как способ государственного стимулирования инвестиционной (инновационной) активности предприятий.
31. Содержание и цели финансового планирования. Система финансовых планов (бюджетов).
32. Виды планов и методы финансового планирования.
33. Оперативное финансовое планирование на предприятии.
34. Этапы финансового прогнозирования. Сущность и цели качественного и количественного анализа.
35. Система показателей, характеризующих финансовое состояние предприятия с позиций доходности и риска.
36. Понятие о банкротстве, прогнозирование несостоятельности предприятия, финансовые вопросы его реорганизации и ликвидации, последствия.
37. Управление финансовыми рисками. Финансовые резервные фонды на предприятии.
38. Особенности финансов предприятий различных организационно-правовых форм.
39. Финансы предприятий малого бизнеса: особенности, способы финансирования, государственного стимулирования.
40. Венчурный капитал и его роль в развитии малого бизнеса.
41. Особенности организации финансов предприятий сельского хозяйства.
42. Особенности организации финансов транспорта.
43. Особенности организации финансов сферы товарного обращения.

Аналитическое задание

(задачи, ситуационные задания.):

Задачи и ситуации

Задача 1.

Показатели	Значение млн. руб.	
	На начало периода	На конец периода
Дебиторская задолженность менее года	350	355
Краткосрочные финансовые вложения	65	30
Денежные средства	10	25
Прочие оборотные активы	15	20
Кредиты и займы	80	50
Кредиторская задолженность	250	410
Прочие краткосрочные обязательства	34	120

Определить динамику показателей текущей ликвидности

Задача 2.

Себестоимость товарной продукции в отчётном году составила 600 тыс.руб. Затраты на 1 руб. товарной продукции – 0,7 руб. В будущем году предполагается увеличить объём производства продукции на 20%. Затраты на 1 руб. товарной продукции установлены на уровне 0,75 руб. Определите себестоимость товарной продукции будущего года.

Задача 3.

Цена производимой на предприятии продукции составила 800 руб./ед. Переменные расходы на единицу продукции - 620 руб. Общая величина постоянных расходов – 900

тыс.руб.. В результате роста накладных расходов общие постоянные расходы увеличились на 10%. Определите, каким образом увеличение постоянных расходов повлияет на величину точки безубыточности выпускаемой продукции.

Задача 4.

В отчётном году были изготовлены и реализованы 200 тыс. изделий по цене 300 руб./шт. Общие постоянные издержки предприятия составляют 400тыс. руб. Удельные переменные расходы - 250 руб./шт. В будущем году планируется увеличить прибыль на 10% по сравнению с отчётным. Каков должен быть дополнительный объём реализации, чтобы предприятие выполнило план увеличения прибыли?

Задача 5.

На основе данных из баланса предприятия определите значение незаполненных строк баланса и рассчитайте коэффициенты ликвидности (тыс.руб.):

Внеоборотные активы	1900
Дебиторская задолженность	365
Производственные запасы	?
Денежные средства	5
Краткосрочная кредиторская задолженность	405
Резерв по сомнительным долгам	15
Собственные оборотные средства	100
Уставный капитал	1500
Нераспределенная прибыль	?

Задача 6.

Определите норматив оборотных средств (Н) в незавершённом производстве и оборачиваемость оборотных средств () предприятия, если известно, что выпуск продукции за год составил 10 000 единиц, себестоимость всей продукции 80 000 руб., цена изделия на 25% превышает его себестоимость, среднегодовой остаток оборотных средств – 50 000 руб., длительность производственного цикла 5 дней, коэффициент нарастания затрат в незавершённом производстве равен 0,5.

Примерный тест

1. Совокупность всех хозяйственных ценностей организации – это:
 - а) денежные средства;
 - б) активы;
 - в) оборотные средства;
 - г) основные средства.
2. Быстрота, с которой активы могут быть превращены в (наличные) деньги, называют:
 - а) надёжностью;
 - б) конвертируемостью;
 - в) ликвидностью;
 - г) безопасностью.
3. Денежные средства и те активы, которые могут быть превращены в деньги в течение 1 года – это:
 - а) текущие активы;
 - б) чистые активы;
 - в) средства в кассе;
 - г) активы.

4. Распределительная функция финансов обеспечивает:

- а) контроль за использованием финансовых ресурсов;
- б) возмещение стоимости потреблённых средств производства и образование доходов в различных формах;
- в) контроль над формированием фондов целевого назначения;
- г) распределение стоимости реализованной продукции между организацией и государством.

5. Правильно сформулированная цель деятельности финансового менеджера акционерной компании – это:

- а) минимизация задолженности поставщикам и покупателям продукции;
- б) недопущение убытков;
- в) максимизация денежных накоплений;
- г) увеличение стоимости организации («цены фирмы»).

6. Краткосрочная финансовая политика организации включает:

1. Дивидендную политику;
2. Выбор структуры капитала;
3. Политику управления запасами;
4. Политику в области текущих платежей;
5. Политику финансовых вложений в легко реализуемые ценные бумаги.

7. Кредитная политика организации представляет собой политику:

- а) возвращения получаемых в банке кредитов;
- б) платежей процентов по заёмному капиталу;
- в) предоставление денег займа под залог;
- г) кредитование покупателей продукции.

8. Финансовые ресурсы организации – это:

- а) капитал в его денежной форме;
- б) основные фонды;
- в) оборотные фонды;
- г) незавершённое строительство.

9. Ответственность по обязательствам в товариществе на вере несут:

- а) всем своим имуществом только непосредственный виновник, а недостающая часть обязательств распределяется в равной доле на всех остальных полных товарищей;
- б) все участники в пределах паевых взносов в уставный фонд;
- в) всем своим имуществом или в равных долях и полные товарищи и вкладчики;
- г) всем своим имуществом полные товарищи, а вкладчики в пределах суммы внесённых ими вкладов.

10. Уставный капитал акционерных обществ формируется за счёт взносов, оформленных в виде:

- а) материальных и нематериальных активов;
- б) определенного количества акций равной номинальной стоимости;
- в) облигационных займов и других ценных бумаг;
- г) акций и ценных бумаг других организаций.

11. Резервный фонд организации формируется за счёт:

- А) прибыли от реализации имущества;
- Б) прибыли от внереализационных доходов;

- В) прибыли до налогообложения;
- Г) чистой прибыли.

12. Уставный фонд производственного кооператива формируется из:

- А) доходов от совместной деятельности;
- б) прибыли и паевых взносов;
- в) выручки от реализации продукции;
- г) имущественных паевых взносов.

13. Основные фонды – это:

- а) капитал, вложенный в различные организации путём прямых и портфельных инвестиций;
- б) деньги, пущенные в оборот и приносящие от этого доход;
- в) средства труда, которые могут многократно использоваться в хозяйственном процессе без изменения своей натурально-вещественной формы;
- г) запасы сырья, полуфабрикаты, топливо, расходы будущих периодов.

14. Внеоборотные активы – это:

- 1) основные средства;
- 2) фонд заработной платы;
- 3) нематериальные активы;
- 4) долгосрочные финансовые вложения

15. Основные производственные фонды – это:

- а) средства труда, неоднократно участвующие в процессе производства, изнашивающиеся постепенно и переносящие свою стоимость на создаваемый продукт частями;
- б) предметы труда, необходимые для изготовления продукции;
- в) часть средств производства, которые участвуют в производственном цикле один раз и полностью переносят свою стоимость на себестоимость изготавливаемой продукции;
- г) средства труда, предназначенные для непосредственного потребления.

16. В состав активных основных фондов входят:

- а) здания, сооружения, передаточные устройства, машины, оборудование, транспортные средства;
- б) здания, сооружения, передаточные устройства, транспортные средства, сырьё;
- в) машины и оборудование, транспортные средства;
- г) машины и оборудование, передаточные устройства.

17. Амортизационные отчисления – это:

- а) перенесение по частям стоимости основных средств на производимый с их помощью продукт;
- б) денежное выражение размера амортизации, соответствующее степени износа основных фондов и включаемое в себестоимость продукции;
- в) расходы на обновление основных фондов;
- г) способ возмещения капитала, затраченного на создание и приобретение амортизируемых активов, которые переносят свою стоимость на готовый продукт по частям, в зависимости от периода физического и морального износа.

18. Фондовооружённость определяется как отношение:

- а) объёма производства к средней стоимости основных фондов;
- б) численности работающих к средней стоимости основных средств;
- в) средней стоимости основных средств к объёму производства;

г) средней стоимости основных фондов к объёму производства.

19. Фондоёмкость определяется отношением:

- а) объёма производства к средней стоимости основных фондов;
- б) средней стоимости основных фондов к объёму производства;
- в) прибыли к средней стоимости основных средств;
- г) средней стоимости основных средств к численности работников.

20. Источниками финансирования внеоборотных активов являются:

- а) чистая прибыль, амортизационный фонд, устойчивые пассивы;
- б) собственный капитал, долгосрочные банковские кредиты, кредиторская задолженность;
- в) фонд накопления, амортизационный фонд, бюджетные ассигнования, минимальная задолженность по зарплате персоналу;
- г) чистая прибыль, амортизационный фонд, долгосрочные кредиты.

21. Оборотные средства необходимы организации для:

- а) бесперебойной работы;
- б) своевременной оплаты поставщикам за приобретённую продукцию и своевременной выплаты зарплаты работникам;
- в) своевременных выплат налогов и других обязательств перед финансово-банковской системой;
- г) создание страхового запаса материалов на складе.

22. Платёжеспособность организации характеризуется:

- 1) наличием в достаточном объёме средств на расчётном счёте;
- 2) отсутствием просроченной дебиторской задолженности;
- 3) отсутствием просроченной кредиторской задолженности;
- 4) отсутствием излишних производственных запасов;

23. Устойчивость финансового состояния может быть охарактеризована, как:

- а) абсолютная, нормальная, неустойчивое финансовое положение, критическое финансовое положение;
- б) абсолютная, кризисная финансовая устойчивость;
- в) устойчивое, неустойчивое финансовое положение;
- г) абсолютная, неустойчивое финансовое положение.

24. Коэффициент концентрации собственного капитала – это:

- а) все пассивы / сумма всех хозяйственных средств;
- б) собственный капитал/долгосрочные + краткосрочные пассивы;
- в) собственный капитал / все хозяйственные средства;
- г) сумма всех хозяйственных средств / собственный капитал.

25. Коэффициент краткосрочной задолженности характеризует долю:

- а) кредиторской задолженности в сумме обязательств;
- б) краткосрочных обязательств в итоге пассива;
- в) краткосрочных обязательств в общей сумме обязательств;
- г) краткосрочных обязательств в собственном капитале.

26. К переменным расходам относятся:

- а) материальные затраты;
- б) амортизационные отчисления;
- в) арендная плата;

г) административно-управленческие расходы.

27. Порог рентабельности - это:

1. Выручка от реализации, при которой организация имеет нулевую прибыль;
2. Выручка от реализации, соответствующая достигнутому в отчётном периоде уровню прибыли;
3. Отношение постоянных затрат, необходимых для деятельности организации, к результату от реализации после возмещения переменных затрат в относительном выражении:

28. Себестоимость продукции – это:

- а) затраты организации на приобретение сырья и материалов для изготовления продукции;
- б) стоимостная оценка использованных в процессе производства продукции материалов, основных фондов, трудовых ресурсов и других затрат на её производство и реализацию;
- в) расходы на содержание производственных мощностей;
- г) разность между выручкой от реализации продукции без косвенных налогов и материальными затратами на производство продукции.

29. Балансовая прибыль организации складывается из:

- а) финансового результата от основной деятельности, реализации имущества и доходов от внереализационных операций;
- б) прибыли (убытка) от реализации продукции и имущества;
- в) прибыли (убытка) от реализации продукции и внереализационных операций;
- г) доходы организации от совместной деятельности и реализации продукции.

30. Отношение полученной прибыли за определённый период к объёму инвестированного капитала – это:

- а) коэффициент покрытия;
- б) коэффициент ликвидности;
- в) рентабельность организации;
- г) оборачиваемость капитала.

31. Как называется метод расчёта плановых показателей, если планируемая величина рассчитывается на основе анализа достигнутой величины финансового показателя, принимаемого за базу, и индексов его изменения в плановом периоде:

- а) балансовый;
- б) экономико-математического моделирования;
- в) расчётно-аналитический;
- г) нормативный.

32. Из перечисленных к оперативным финансовым планам относятся:

1. Платёжный календарь;
2. Баланс доходов и расходов;
3. Кассовый план;
4. План финансирования капитальных вложений;
5. Бизнес-план.

33. Главная цель оперативного финансового планирования – это:

- а) определение состава денежных доходов организации;
- б) определение направлений расходования денежных средств;

- в) обеспечение целевого расходования мобилизованных денежных средств;
- г) достижение сбалансированности денежных потоков.

5.5. Методические материалы, определяющие процедуры оценивания знаний, умений, навыков и (или) опыта деятельности, характеризующих этапы формирования компетенций

Промежуточная аттестация по дисциплине (модулю) проводится в соответствии с Положением о промежуточной аттестации обучающихся по основным профессиональным образовательным программам в Российском государственном социальном университете и Положением о балльно-рейтинговой системе оценки успеваемости обучающихся по основным профессиональным образовательным программам – программам среднего профессионального образования, программам бакалавриата, программам специалитета, программам магистратуры в Российском государственном социальном университете.

На промежуточную аттестацию отводится 20 рейтинговых баллов.

Ответы обучающегося на контрольном мероприятии промежуточной аттестации оцениваются педагогическим работником по 20 - балльной шкале, а итоговая оценка по дисциплине (модулю) выставляется по пятибалльной системе для экзамена и по системе зачтено/не зачтено для зачета.

Критерии выставления оценки определяются Положением о балльно-рейтинговой системе оценки успеваемости обучающихся по основным профессиональным образовательным программам – программам среднего профессионального образования, программам бакалавриата, программам специалитета, программам магистратуры в Российском государственном социальном университете.

6. Перечень основной и дополнительной учебной литературы для освоения дисциплины (модуля)

6.1. Основная литература

1. Тютюкина, Е.Б. *Финансы организаций (предприятий) : учебник / Е.Б. Тютюкина. – Москва : Дашков и К°, 2018. – 543 с. – Режим доступа: по подписке. – URL: <http://biblioclub.ru/index.php?page=book&id=112330>– Библиогр. в кн. – ISBN 978-5-394-01094-1. – Текст : электронный.*

2. *Финансы некоммерческих организаций : учебник и практикум для вузов / И. В. Ишина [и др.] ; под редакцией И. В. Ишиной. — 2-е изд., перераб. и доп. — Москва : Издательство Юрайт, 2020. — 319 с. — (Высшее образование). — ISBN 978-5-534-08132-9. — Текст : электронный // ЭБС Юрайт [сайт]. — URL: <http://biblio-online.ru/bcode/450521>*

3. *Никитушкина, И. В. Корпоративные финансы : учебник для вузов / И. В. Никитушкина, С. Г. Макарова, С. С. Студников ; под общей редакцией И. В. Никитушкиной. — 2-е изд., перераб. и доп. — Москва : Издательство Юрайт, 2020. — 521 с. — (Высшее образование). — ISBN 978-5-534-02788-4. — Текст : электронный // ЭБС Юрайт [сайт]. — URL: <http://biblio-online.ru/bcode/449978>*

6.2. Дополнительная литература

1. Новашина, Т.С. Экономика и финансы организации : учебник : [16+] / Т.С. Новашина, В.И. Карпунин, И.В. Косорукова ; под ред. Т.С. Новашиной. – 3-е изд., перераб. и доп. – Москва : Университет Синергия, 2020. – 336 с. : табл., ил. – (Университетская серия). – Режим доступа: по подписке. – URL: <http://biblioclub.ru/index.php?page=book&id=574440>– Библиогр. в кн. – ISBN 978-5-4257-0393-4. – Текст : электронный.

2. Никитушкина, И. В. Корпоративные финансы. Практикум : учебное пособие для вузов / И. В. Никитушкина, С. Г. Макарова, С. С. Студников ; под общей редакцией И. В. Никитушкиной. — Москва : Издательство Юрайт, 2020. — 189 с. — (Высшее образование). — ISBN 978-5-534-03876-7. — Текст : электронный // ЭБС Юрайт [сайт]. — URL: <http://biblio-online.ru/bcode/450064>

3. Леонтьев, В. Е. Корпоративные финансы : учебник для вузов / В. Е. Леонтьев, В. В. Бочаров, Н. П. Радковская. — 3-е изд., перераб. и доп. — Москва : Издательство Юрайт, 2020. — 354 с. — (Высшее образование). — ISBN 978-5-534-04842-1. — Текст : электронный // ЭБС Юрайт [сайт]. — URL: <http://biblio-online.ru/bcode/450106>

4. Финансы : учебник и практикум для вузов / Н. И. Берзон [и др.] ; под общей редакцией Н. И. Берзона. — 2-е изд., перераб. и доп. — Москва : Издательство Юрайт, 2020. — 498 с. — (Высшее образование). — ISBN 978-5-534-01172-2. — Текст : электронный // ЭБС Юрайт [сайт]. — URL: <http://biblio-online.ru/bcode/449778>

5. Финансовый менеджмент : учебник для академического бакалавриата / Г. Б. Поляк [и др.] ; ответственный редактор Г. Б. Поляк. — 4-е изд., перераб. и доп. — Москва : Издательство Юрайт, 2019. — 456 с. — (Авторский учебник). — ISBN 978-5-9916-4395-5. — Текст : электронный // ЭБС Юрайт [сайт]. — URL: <https://biblio-online.ru/bcode/444149>

6. Финансы некоммерческих организаций : учебник и практикум для вузов / И. В. Ишина [и др.] ; под редакцией И. В. Ишиной. — 2-е изд., перераб. и доп. — Москва : Издательство Юрайт, 2020. — 319 с. — (Высшее образование). — ISBN 978-5-534-08132-9. — Текст : электронный // ЭБС Юрайт [сайт]. — URL: <http://biblio-online.ru/bcode/450521>

7. Дорман, В. Н. Коммерческая организация: доходы и расходы, финансовый результат : учебное пособие для вузов / В. Н. Дорман. — Москва : Издательство Юрайт, 2020. — 108 с. — (Высшее образование). — ISBN 978-5-534-08386-6. — Текст : электронный // ЭБС Юрайт [сайт]. — URL: <http://www.biblio-online.ru/bcode/453305>

7. Перечень ресурсов информационно-коммуникационной сети «Интернет», необходимых для освоения дисциплины (модуля)

Название электронного ресурса	Описание электронного ресурса	Используемый для работы адрес
Университетская информационная система РОССИЯ (УИС РОССИЯ)	Университетская информационная система РОССИЯ (УИС РОССИЯ) – электронная библиотека и база для исследований и учебных курсов в	https://uisrussia.msu.ru/ 100% доступ

	области экономики, управления, социологии, лингвистики, философии, филологии, международных отношений и других гуманитарных наук. УИС РОССИЯ поддерживается на базе Научно-исследовательского вычислительного центра МГУ имени М.В. Ломоносова	
Электронная библиотека учебников	На сайте представлены учебники, лекции, доклады, монографии по естественным и гуманитарным наукам.	http://studentam.net 100% доступ
Cyberleninka	Содержит каталог научной периодики по большому количеству научных дисциплин, который содержит полную информацию о научных журналах в электронном виде, включающую их описания и все вышедшие выпуски с содержанием, темами научных статей и их полными текстами.	http://cyberleninka.ru/journal 100% доступ
Единое окно доступа к образовательным ресурсам	Информационная система предоставляет свободный доступ к каталогу образовательных интернет-ресурсов и полнотекстовой электронной учебно-методической библиотеке для общего и профессионального образования	http://window.edu.ru/library 100% доступ
Электронные библиотеки. Электронные библиотеки, словари, энциклопедии	Интернет-ресурсы образовательного и научно-образовательного назначения, оформленные в виде электронных библиотек, словарей и энциклопедий, предоставляют открытый доступ к полнотекстовым информационным ресурсам, представленным в электронном формате — учебникам и учебным пособиям, хрестоматиям и художественным произведениям, историческим источникам и научно-популярным статьям, справочным изданиям и др.	http://gigabaza.ru/doc/131454.html 100% доступ
Библиотека юридической литературы	Электронная библиотека открытого доступа (монографии, диссертации, книги, статьи, новости и аналитика, конспекты лекций, рефераты, учебники).	http://pravo.eup.ru/ 100% доступ

7.1. Профессиональные базы данных и информационные справочные системы

1. База данных Федеральной налоговой службы «Статистика и аналитика» - https://www.nalog.ru/rn39/related_activities/statistics_and_analytics/
2. Справочная правовая система «Консультант Плюс»
3. База данных Научной электронной библиотеки eLIBRARY.RU - <https://elibrary.ru/defaultx.asp>
4. База данных Всемирного банка - Открытые данные - <https://data.worldbank.org>
5. База программных средств налогового учета - <https://www.nalog.ru/rn39/program/>
6. Журнал «Практическое налоговое планирование» [Электронный ресурс] // Режим

7. доступа: <https://www.nalogplan.ru/>
8. 2. Журнал «Налоги и налогообложение» [Электронный ресурс] // Режим доступа:
9. https://www.nbpublish.com/e_pnn/
10. Журнал «Главбух» [Электронный ресурс] // Режим доступа: <https://www.glavbukh.ru/>
11. Журнал «Российский налоговый курьер» [Электронный ресурс] // Режим доступа: <https://www.rnk.ru/>
12. Журнал «Главная книга» [Электронный ресурс] // Режим доступа: <http://glavkniga.ru>
13. Сайт Федеральной налоговой службы [Электронный ресурс]: Режим доступа: <https://www.nalog.ru/>

8. Методические указания для обучающихся по освоению дисциплины (модуля)

Освоение обучающимся дисциплины (модуля) «**Финансы организаций**» предполагает изучение материалов дисциплины (модуля) на аудиторных занятиях и в ходе самостоятельной работы. Аудиторные занятия проходят в форме лекций, семинаров и практических занятий. Самостоятельная работа включает разнообразный комплекс видов и форм работы обучающихся.

Для успешного освоения дисциплины (модуля) и достижения поставленных целей необходимо внимательно ознакомиться с рабочей программы дисциплины (модуля), доступной в электронной информационно-образовательной среде РГСУ.

Следует обратить внимание на списки основной и дополнительной литературы, на предлагаемые преподавателем ресурсы информационно-телекоммуникационной сети Интернет. Эта информация необходима для самостоятельной работы обучающегося.

При подготовке к аудиторным занятиям необходимо помнить особенности каждой формы его проведения.

Подготовка к учебному занятию лекционного типа заключается в следующем.

С целью обеспечения успешного обучения обучающийся должен готовиться к лекции, поскольку она является важнейшей формой организации учебного процесса, поскольку:

- знакомит с новым учебным материалом;
- разъясняет учебные элементы, трудные для понимания;
- систематизирует учебный материал;
- ориентирует в учебном процессе.

С этой целью:

- внимательно прочитайте материал предыдущей лекции;
- ознакомьтесь с учебным материалом по учебнику и учебным пособиям с темой прочитанной лекции;
- внесите дополнения к полученным ранее знаниям по теме лекции на полях лекционной тетради;
- запишите возможные вопросы, которые вы зададите лектору на лекции по материалу изученной лекции;
- постарайтесь уяснить место изучаемой темы в своей подготовке;
- узнайте тему предстоящей лекции (по тематическому плану, по информации лектора) и запишите информацию, которой вы владеете по данному вопросу.

Подготовка к занятию семинарского типа

При подготовке и работе во время проведения занятий семинарского типа следует обратить внимание на следующие моменты: на процесс предварительной подготовки, на работу во время занятия, обработку полученных результатов, исправление полученных замечаний.

Предварительная подготовка к учебному занятию семинарского типа заключается в изучении теоретического материала в отведенное для самостоятельной работы время, ознакомление с инструктивными материалами с целью осознания задач практического занятия, техники безопасности при работе с приборами, веществами.

Работа во время проведения учебного занятия семинарского типа включает:

– консультирование студентов преподавателями и вспомогательным персоналом с целью предоставления исчерпывающей информации, необходимой для самостоятельного выполнения предложенных преподавателем задач, ознакомление с правилами техники безопасности при работе в лаборатории;

– самостоятельное выполнение заданий согласно обозначенной учебной программой тематики.

Главным результатом в данном случае служит получение положительной оценки по каждому практическому занятию. Это является необходимым условием при проведении рубежного контроля и допуска к зачету и экзамену. При получении неудовлетворительных результатов обучающийся имеет право в дополнительное время передать преподавателю работу до проведения промежуточной аттестации.

Самостоятельная работа.

Для более углубленного изучения темы задания для самостоятельной работы рекомендуется выполнять параллельно с изучением данной темы. При выполнении заданий по возможности используйте наглядное представление материала. Более подробная информация о самостоятельной работе представлена в разделах «Учебно-методическое обеспечение самостоятельной работы по дисциплине (модулю)», «Методические указания к самостоятельной работе по дисциплине (модулю)».

9. Информационно-технологическое обеспечение образовательного процесса по дисциплине (модулю)

9.1. Информационные технологии

1. Персональные компьютеры;
2. Доступ в интернет
3. Проектор.

9.2. Программное обеспечение

1. Microsoft Office (Word, Excel)
2. Microsoft Office Power Point

9.3. Информационные справочные системы

Информационные справочные системы

№№	Название электронного ресурса	Описание электронного ресурса	Используемый для работы адрес
1.	ЭБС «Университетская библиотека онлайн»	Электронно-библиотечная система, электронные книги и аудиокниг, учебники для ВУЗов, средних специальных учебных заведений и школы, а также научные монографии, научная периодика, в т.ч. журналы ВАК.	http://biblioclub.ru/ 100% доступ
2.	Научная электронная	Поиск по рефератам и полным	http://elibrary.ru/

	библиотека eLIBRARY.ru	текстам статей, опубликованных в российских и зарубежных научно-технических журналах.	Доступ с любого компьютера в сети Университета на 276 журналов по подписке Университета. Доступ к 5493 журналам с полным текстом в открытом доступе, из них российских журналов 5022.
3.	ЭБС издательства «Юрайт»	Электронно-библиотечная система, коллекция электронных версий книг.	http://www.biblio-online.ru/ 100% доступ
4.	ЭБС издательства "ЛАНЬ"	Электронно-библиотечная система, коллекция электронных версий книг.	http://e.lanbook.com/ 100% доступ
5.	ЭБС "Book.ru"	Электронно-библиотечная система, коллекция электронных версий книг.	http://www.book.ru 100% доступ
6.	База данных EastView	Полнотекстовая база данных периодики.	http://ebiblioteka.ru/ С любого компьютера в сети Университета
7.	База данных международного индекса научного цитирования – Scopus:	Библиографическая и реферативная информация и инструменты для отслеживания цитируемости статей, опубликованных в научных изданиях.	http://www.scopus.com/ Доступ с любого компьютера в сети Университета.
8.	Международный индекс научного цитирования Web of Science (Web of Knowledge)	Библиографическая и реферативная информация и инструменты для отслеживания цитируемости статей, опубликованных в научных изданиях. Университета.	http://webofknowledge.com; Доступ с любого компьютера в сети Университета.
8.	Президентская библиотека им. Б.Н.Ельцина	Общегосударственное электронное хранилище цифровых копий важнейших документов по истории, теории и практике российской государственности, русскому языку, а также мультимедийных образовательных, научно-образовательных, культурно-просветительских и информационно-аналитических ресурсов.	https://www.prlib.ru/ Доступ в электронном читальном зале Научной библиотеки Университета.
9.	Национальная электронная библиотека	Крупнейшее собрание книг, диссертаций, музыкальных нот, карт и прочих материалов.	https://rusneb.ru/ доступ к полной коллекции с компьютеров в электронном читальном зале Научной библиотеки Университета
10/	Видеотека учебных фильмов «Решение»	Коллекция учебных видеофильмов	http://eduvideo.online 100% доступ

10. Материально-техническое обеспечение образовательного процесса по дисциплине (модулю)

Для изучения дисциплины (модуля) «**Финансы организаций**» в рамках реализации основной профессиональной образовательной программы по направлению подготовки 38.03.01 «**Экономика**» (уровень бакалавриата) используются:

Учебная аудитория для занятий лекционного типа оснащена специализированной мебелью (стол для преподавателя, парты, стулья, доска для написания мелом); техническими средствами обучения (видеопроекторное оборудование, средства звуковоспроизведения, экран и имеющие выход в сеть Интернет), а также демонстрационными печатными пособиями (Система налогов РФ по НК РФ, Законодательство РФ о налогах и сборах).

Учебная аудитория для занятий семинарского типа: оснащена специализированной мебелью (стол для преподавателя, парты, стулья, доска для написания мелом); техническими средствами обучения (видеопроекторное оборудование, средства звуковоспроизведения, экран и имеющие выход в сеть Интернет), а также демонстрационными печатными пособиями (Система налогов РФ по НК РФ, Законодательство РФ о налогах и сборах).

Помещения для самостоятельной работы обучающихся: оснащены специализированной мебелью (парты, стулья) техническими средствами обучения (персональные компьютеры с доступом в сеть интернет и обеспечением доступа в электронно-информационную среду университета, программным обеспечением).

11. Образовательные технологии

При реализации дисциплины (модуля) «**Финансы организаций**» применяются различные образовательные технологии, в том числе технологии электронного обучения.

Освоение дисциплины (модуля) «**Финансы организаций**» предусматривает использование в учебном процессе активных и интерактивных форм проведения учебных занятий в форме разбора конкретных ситуаций и решения практических заданий в сочетании с внеаудиторной работой с целью формирования и развития профессиональных навыков обучающихся.

При освоении дисциплины (модуля) «**Финансы организаций**» предусмотрено применение электронного обучения.

Учебные часы дисциплины (модуля) «**Финансы организаций**» предусматривают классическую контактную работу преподавателя с обучающимся в аудитории и контактную работу посредством электронной информационно-образовательной среды в синхронном и асинхронном режиме (вне аудитории) посредством применения возможностей компьютерных технологий (электронная почта, электронный учебник, тестирование, вебинар, видеофильм, презентация, форум и др.).

В рамках дисциплины (модуля) «**Финансы организаций**» предусмотрены встречи с руководителями и работниками организаций, деятельность которых связана с направленностью (профилем) реализуемой основной профессиональной образовательной программы.

Лист регистрации изменений


№ п/п	Содержание изменения	Реквизиты документа об утверждении изменения	Дата введения изменения
1.	Утверждена и введена в действие решением Ученого совета на основании Федерального государственного образовательного стандарта высшего образования по направлению подготовки 38.03.01 Экономика (уровень бакалавриата), утвержденного приказом Министерства образования и науки Российской Федерации от 12.11.2015 № 1327	Протокол заседания Ученого совета № 10 от «28» мая 2020 года	01.09.2020
2.	Актуализирована с учетом развития науки, культуры, экономики, техники, технологий и социальной сферы	Протокол заседания Ученого совета Экономического факультета № 10 от «28» мая 2020 года	01.09.2020
3.	*	Протокол заседания Ученого совета № _____ от « ____ » _____ 20 ____ года	____.____.____
4.	*	Протокол заседания Ученого совета № _____ от « ____ » _____ 20 ____ года	____.____.____
5.			



Министерство науки и высшего образования Российской Федерации
ФЕДЕРАЛЬНОЕ ГОСУДАРСТВЕННОЕ БЮДЖЕТНОЕ ОБРАЗОВАТЕЛЬНОЕ
УЧРЕЖДЕНИЕ ВЫСШЕГО ОБРАЗОВАНИЯ
«РОССИЙСКИЙ ГОСУДАРСТВЕННЫЙ СОЦИАЛЬНЫЙ УНИВЕРСИТЕТ»

УТВЕРЖДАЮ

Декан Экономического факультета

 / Солодуха П.В.
(ФИО)

«28» мая 2020г.

РАБОЧАЯ ПРОГРАММА ДИСЦИПЛИНЫ (МОДУЛЯ)

МОДЕЛИРОВАНИЕ СОЦИАЛЬНО-ЭКОНОМИЧЕСКИХ ПРОЦЕССОВ

Наименование образовательной программы
Экономика и управление предприятиями

Направление подготовки
38.03.01- Экономика

Направленность программы:
Экономика и управление предприятиями

ОБРАЗОВАТЕЛЬНАЯ ПРОГРАММА ВЫСШЕГО ОБРАЗОВАНИЯ – ПРОГРАММА БАКАЛАВРИАТА

Уровень профессионального образования
Высшее образование – бакалавриат

Форма обучения
Очная, очно-заочная, заочная,
заочная форма обучения с использованием дистанционных
образовательных технологий

Москва 2020

Рабочая программа учебной дисциплины «**Моделирование социально-экономических процессов**» разработана на основании федерального государственного образовательного стандарта высшего образования по направлению подготовки 38.03.01 Экономика (уровень бакалавриата), утвержденного приказом Министерства образования и науки Российской Федерации от 12.11.2015 № 1327, учебного плана по основной профессиональной образовательной программе высшего образования «Финансы и кредит».

Рабочая программа учебной дисциплины разработана рабочей группой в составе: д.э.н., доц. Потехиной Е.В.

Руководитель основной профессиональной образовательной программы, к.э.н., доцент



С.В. ШАМШЕЕВ

(подпись)

Рабочая программа дисциплины (модуля) обсуждена и утверждена на Ученом совете Экономического факультета

Протокол № 10 от «28» мая 2020 года

Декан факультета:

д-р эконом.наук, профессор



П.В.СОЛОДУХА

(подпись)

Рабочая программа дисциплины (модуля) рекомендована к утверждению представителями организаций-работодателей

Директор департамента персонала и документооборота, ПАО «Московский кредитный банк»



Н.В.КУДРЯШОВА

(подпись)

Член Правления Банка, вице-президент, руководитель блока «Риски» ПАО Банк «Открытие»



И.В.КРЕМЛЕВА

(подпись)

Рабочая программа дисциплины (модуля) рецензирована и рекомендована к утверждению:

Д-р экон.наук, доцент, профессор

Департамента корпоративных финансов и корпоративного управления

Финансового университета при


Правительстве РФ



Л.И.ЧЕРНИКОВА

(подпись)

Канд. экон. наук, доцент
Экономического факультета



С.В.ШАМШЕЕВ

(подпись)

Согласовано
Научная библиотека, директор



И.Г. МАЛ'ЯР

(подпись)

СОДЕРЖАНИЕ

1.1. Цель и задачи учебной дисциплины.....	4
1.2. Место учебной дисциплины в структуре основной профессиональной образовательной программы.	4
1.3. Планируемые результаты обучения по учебной дисциплине в рамках планируемых результатов освоения основной профессиональной образовательной программы.	4
2. Объем дисциплины (модуля), включая контактную работу обучающегося с преподавателем и самостоятельную работу обучающегося.....	7
3. Содержание учебной дисциплины	8
3.1. Учебно-тематический план по заочной форме обучения.....	9
3.2. Учебно-тематический план по заочной форме обучения с использованием дистанционных образовательных технологий	11
4. Учебно-методическое обеспечение самостоятельной работы обучающихся по дисциплине (модулю).....	12
5. Фонд оценочных средств для проведения промежуточной аттестации обучающихся по дисциплине (модулю)	32
5.1. Форма промежуточной аттестации обучающегося по дисциплине (модулю)	32
5.2. Перечень компетенций с указанием этапов их формирования в процессе освоения образовательной программы	32
5.3. Описание показателей и критериев оценивания компетенций на различных этапах их формирования, описание шкал оценивания	36
5.4. Типовые контрольные задания или иные материалы, необходимые для оценки знаний, умений, навыков и (или) опыта деятельности, характеризующих этапы формирования компетенций в процессе освоения образовательной программы	37
5.5. Методические материалы, определяющие процедуры оценивания знаний, умений, навыков и (или) опыта деятельности, характеризующих этапы формирования компетенций	39
6. Перечень основной и дополнительной учебной литературы для освоения дисциплины (модуля) 40	
6.1. Основная литература	40
8. Методические указания для обучающихся по освоению дисциплины (модуля).....	43
9. Информационно-технологическое обеспечение образовательного процесса по дисциплине (модулю).....	45
9.1. Информационные технологии	45
9.2. Программное обеспечение	45
9.3. Информационные справочные системы	45
10. Материально-техническое обеспечение образовательного процесса по дисциплине (модулю) ..	45
11. Образовательные технологии	45
Лист регистрации изменений	Ошибка! Закладка не определена.

1.1. Цель и задачи учебной дисциплины.

Цель учебной дисциплины заключается ознакомить обучающихся с типовыми экономико-математическими методами и моделями, грамотной математической формулировкой исследуемой проблемы и способами эффективного применения современных экономико-математических методов и моделей для математического моделирования экономических систем и процессов, выполнения экономического анализа, поиска оптимального или допустимого решения поставленной задачи

Задачи учебной дисциплины:

1. Дать представление об основных принципах современных подходов к построению математических моделей сложных социально-экономических систем, ориентированных на применение компьютерных и информационных технологий.
2. Научить строить базовые математические модели исследуемых систем, проводить их аналитическое исследование и оптимизацию, также уметь реализовать разработанные математические модели в компьютерной форме.
3. Выработать навыки построения, аналитического и численного исследования математических моделей сложных социально-экономических систем с применением компьютерных технологий.

1.2. Место учебной дисциплины в структуре основной профессиональной образовательной программы.

Учебная дисциплина **«Моделирование социально-экономических процессов»** реализуется в **базовой** части основной профессиональной образовательной программы **экономика, очной, заочной формы обучения, заочная форма обучения с использованием дистанционных образовательных технологий**

Изучение учебной дисциплины **«Моделирование социально-экономических процессов»** базируется на знаниях и умениях, полученных обучающимися ранее в ходе освоения программного материала ряда учебных дисциплин: «Экономическая теория», «Линейная алгебра», «Математический анализ», «Теория управления организациями».

Изучение учебной дисциплины **«Моделирование социально-экономических процессов»** является базовым для последующего освоения программного материала учебных дисциплин: «Управления финансовыми рисками в коммерческой деятельности», «предпринимательство», а также при выполнении выпускной квалификационной работы.

1.3. Планируемые результаты обучения по учебной дисциплине в рамках планируемых результатов освоения основной профессиональной образовательной программы.

Процесс освоения учебной дисциплины направлен на формирование у обучающихся следующих **компетенций:**

обще профессиональной:

способностью осуществлять сбор, анализ и обработку данных, необходимых для решения профессиональных задач (ОПК-2);

способностью выбрать инструментальные средства для обработки экономических данных в соответствии с поставленной задачей, проанализировать результаты расчетов и обосновать полученные выводы (ОПК-3);

профессиональных:

способностью использовать для решения аналитических и исследовательских задач современные технические средства и информационные технологии (ПК-8);

в соответствии с основной профессиональной образовательной программой по направлению подготовки **38.03.01 Экономика (уровень бакалавриата)**, направленность Экономика и управление предприятиями

В результате освоения учебной дисциплины обучающийся должен демонстрировать следующие результаты:

Код компетенции	Содержание компетенции	Результаты обучения
ОПК-2	способностью осуществлять сбор, анализ и обработку данных, необходимых для решения профессиональных задач	<p>Знать: современные средства сбора, хранения и анализа информации, отечественные и зарубежные источники финансовой информации, подходы к формированию финансово-аналитических отчетов, расчетам и анализу показателей, характеризующих деятельность участников финансовой системы;</p>
		<p>Уметь: работать с современными Техническими средствами и Информационными технологиями, анализировать, интерпретировать, определять динамику данных отечественных и зарубежных статистических баз;</p>
		<p>Владеть: современными методами сбора, обработки, анализа социально-экономических данных, методиками расчета и анализа социально-экономических показателей; навыками представления результатов аналитической работы в виде отчета, доклада, информационного обзора, статьи.</p>
ОПК-3	способностью выбрать инструментальные средства для обработки экономических данных в соответствии с поставленной задачей, проанализировать результаты расчетов и обосновать полученные выводы	<p>Знать: инструментальные средства экономических данных в соответствии с поставленной виды финансовой, бухгалтерской, информации, содержащейся в отчетности предприятий различных форм собственности;</p>
		<p>Уметь: применять соответствующие инструментальные средства для обработки экономических данных, использовать результаты анализа этой информации для обоснования выводов по комплексной оценке, финансового состояния хозяйствующего субъекта; выявлять проблемы экономического характера при</p>

		<p>анализе конкретных ситуаций, предлагать способы их решения с учетом критериев социально-экономической эффективности, оценки рисков и возможных социально-экономических последствий;</p>
		<p>Владеть: методологией экономического исследования; навыками применения современного математического инструментария для решения задач, связанных с расчетом параметров, необходимых для принятия решений в области оценки финансового состояния организации, кредитоспособности заемщиков, страхования рисков, инвестиционной привлекательности активов</p>
ПК-8	<p>способностью использовать для решения аналитических и исследовательских задач современные технические средства и информационные технологии</p>	<p>Знать:</p> <ul style="list-style-type: none"> -основы новых информационных технологий: технические средства, универсальное ПО и его практические приложения; -современные методы получения, анализа, обработки информации решения аналитических исследовательских задач; -общие вопросы обеспечения информационной безопасности; <p>Уметь:</p> <ul style="list-style-type: none"> - пользоваться персональным компьютером, программными продуктами (в том числе, автоматизированными системами), другими организационно-техническими средствами оборудованием; - готовить презентации продуктов, аналитических отчетов помощью ИТ для партнеров и клиентов; - анализировать статистические данные о партнерах и клиентах <p>Владеть:</p> <ul style="list-style-type: none"> - методами сбора, хранения и переработки информации; - различными формами использования Интернета как источника информации и средства решения аналитических и исследовательских задач;

2. Объем дисциплины (модуля), включая контактную работу обучающегося с преподавателем и самостоятельную работу обучающегося

Общая трудоемкость учебной дисциплины составляет 4 зачетных единицы (144 часа).

Для очной формы обучения:

Вид учебной работы	Всего, часов	Семестры			
		4			
Аудиторные учебные занятия, всего	40	40			
Учебные занятия лекционного типа	16	16			
Учебные занятия семинарского типа					
Лабораторные занятия	24	24			
Контактная работа в ЭИОС					
Самостоятельная работа обучающихся, всего	68	68			
В том числе:					
Подготовка к лекционным и практическим занятиям, самостоятельное изучение разделов дисциплины в ЭИОС	40	40			
Выполнение практических заданий	20	20			
Рубежный текущий контроль	8	8			
Вид промежуточной аттестации (экзамен)	36	36	-		
Общая трудоемкость учебной дисциплины	144	144 (4 зет)			

Общая трудоемкость учебной дисциплины составляет 4 зачетных единицы (144 часа).

Для очной-заочной формы обучения

Вид учебной работы	Всего, часов	Семестры			
		4			
Аудиторные учебные занятия, всего	24	24			
Учебные занятия лекционного типа	10	10			
Учебные занятия семинарского типа					
Лабораторные занятия	14	14			
Контактная работа в ЭИОС					
Самостоятельная работа обучающихся, всего	84	84			
В том числе:					
Подготовка к лекционным и практическим занятиям, самостоятельное изучение разделов дисциплины в ЭИОС	38	38			
Выполнение практических заданий	38	38			
Рубежный текущий контроль	8	8			
Вид промежуточной аттестации (экзамен)	36	36	-		
Общая трудоемкость учебной дисциплины	144	144 (4 зет)			

Общая трудоемкость дисциплины (модуля) составляет 4 зачетных единицы.
по заочной форме обучения

Вид учебной работы	Всего часов	курс	
		2	3
Аудиторные учебные занятия, всего	16	12	4
В том числе контактная работа обучающихся с преподавателем:			
Учебные занятия лекционного типа	8	6	2
Учебные занятия семинарского типа	8	6	2
Лабораторные занятия			
Контактная работа в ЭИОС			
Самостоятельная работа обучающихся*, всего	119	96	23
В том числе:			
Подготовка к лекционным и практическим занятиям, самостоятельное изучение разделов дисциплины в ЭИОС	60	50	10
Выполнение практических заданий	51	40	11
Рубежный текущий контроль	8	6	2
Вид промежуточной аттестации, контроль (час)	9		Экзамен (9)
Общая трудоемкость учебной дисциплины, з.е.	4	3	1

по заочной форме обучения с использованием дистанционных образовательных технологий

Вид учебной работы	Всего часов	Семестры
		4
Аудиторные учебные занятия, всего	18	18
В том числе контактная работа обучающихся с преподавателем:		
Учебные занятия лекционного типа	6	6
Учебные занятия семинарского типа	12	12
Лабораторные занятия		
Контактная работа в ЭИОС		
Самостоятельная работа обучающихся*, всего	90	90
В том числе:		
Подготовка к лекционным и практическим занятиям, самостоятельное изучение разделов дисциплины в ЭИОС	41	41
Выполнение практических заданий	41	41
Рубежный текущий контроль	8	8
Вид промежуточной аттестации, контроль (час)	36	Экзамен 36
Общая трудоемкость учебной дисциплины, з.е.	4	4

3. Содержание учебной дисциплины

3.1. Учебно-тематический план по очной форме обучения

Объем учебных занятий составляет 40 часов.

Объем самостоятельной работы – 104 часа.

Раздел, тема	Виды учебной работы, академических часов						
	Всего	Самостоятельная работа, в т.ч. промежуточная аттестация (СРС+контроль)	Контактная работа обучающихся с преподавателем				
			Всего	Лекционного типа	Семинарского типа	Лабораторные занятия	Контактная работа в ЭИОС
Семестр 4							
Раздел 1. Математические модели и средства представления информации	36	28	8	4		4	
Раздел 2. Методы линейной оптимизации	36	26	10	4		6	
Раздел 3. Методы нелинейного программирования	36	26	10	4		6	
Раздел 4. Модели и методы динамической оптимизации, сетевого планирования.	36	24	12	4		8	
Общий объем, часов	144	104	40	16		24	
Форма промежуточной аттестации	Зачет с оценкой						

по очно-заочной форме обучения

Объем учебных занятий составляет 24 часа

Объем самостоятельной работы – 84 часа + 36 часов контроль.

Раздел, тема	Виды учебной работы, академических часов						
	Всего	Самостоятельная работа, в т.ч. промежуточная аттестация (СРС+контроль)	Контактная работа обучающихся с преподавателем				
			Всего	Лекционного типа	Семинарского типа	Лабораторные занятия	Контактная работа в ЭИОС

Семестр 4							
Раздел 1. Математические модели и средства представления информации	36	32	4	2		2	
Раздел 2. Методы линейной оптимизации	36	28	8	4		4	
Раздел 3. Методы нелинейного программирования	36	30	6	2		4	
Раздел 4. Модели и методы динамической оптимизации, сетевого планирования.	36	30	6	2		4	
Общий объем, часов	144	120	24	10		14	
Форма промежуточной аттестации	Экзамен						

по заочной форме обучения

Объем учебных занятий составляет 16 часов

Объем самостоятельной работы – 119 часа + 9 часов контроль.

Раздел, тема	Виды учебной работы, академических часов						
	Всего	Самостоятельная работа, в т.ч. промежуточная аттестация (СРС+контроль)	Контактная работа обучающихся с преподавателем				
			Всего	Лекционного типа	Семинарского типа	Лабораторные занятия	Контактная работа в ЭИОС
Курс 2,3							
Раздел 1. Математические модели и средства представления информации	36	34	2	2			
Раздел 2. Методы линейной оптимизации	36	32	4	2		2	
Раздел 3. Методы нелинейного программирования	36	32	4	2		2	

Раздел 4. Модели и методы динамической оптимизации, сетевого планирования.	36	30	6	2		4	
Общий объем, часов	144	128	16	8		8	
Форма промежуточной аттестации	Экзамен						

3.2. Учебно-тематический план по заочной форме обучения с использованием дистанционных образовательных технологий

Объем учебных занятий составляет 18 часов

Объем самостоятельной работы – 90 часов +36 часов контроля.

Раздел, тема	Виды учебной работы, академических часов						
	Всего	Самостоятельная работа, в т.ч. промежуточная аттестация (СРС+контроль)	Контактная работа обучающихся с преподавателем				
			Всего	Лекционного типа	Семинарского типа	Лабораторные занятия	Контактная работа в ЭИОС
Семестр 4							
Раздел 1. Математические модели и средства представления информации	36	34	2			2	
Раздел 2. Методы линейной оптимизации	36	30	6	2		4	
Раздел 3. Методы нелинейного программирования	36	32	4	2		2	
Раздел 4. Модели и методы динамической оптимизации, сетевого планирования.	36	30	6	2		4	
Общий объем, часов	144	126	18	6		12	
Форма промежуточной аттестации	Экзамен						

4. Учебно-методическое обеспечение самостоятельной работы обучающихся по дисциплине (модулю)

4.1. Виды самостоятельной работы обучающихся по дисциплине (модулю)

<i>Очная форма обучения</i>								
Раздел, тема	Всего СРС + контроль	Виды самостоятельной работы обучающихся, в т.ч. контроль						
		Академическая активность, час	Форма академической активности	Выполнение практ. заданий, час	Форма практического задания	Рубежный текущий контроль, час	Форма рубежного текущего контроля	Контроль (промежут. аттестация), час
Семестр 4								
Раздел 1. Математические модели и средства представления информации	28	21	Подготовка к лекционным и практическим занятиям, самостоятельное изучение раздела в ЭИОС	5	расчетное практическое задание	2	Компьютерное тестирование	
Раздел 2. Методы линейной оптимизации	26	19	Подготовка к лекционным и практическим занятиям, самостоятельное изучение раздела в ЭИОС	5	расчетное практическое задание	2	Компьютерное тестирование	
Раздел 3. Методы нелинейного программирования	26	19	Подготовка к лекционным и практическим занятиям, самостоятельное изучение раздела в ЭИОС	5	расчетное практическое задание	2	Компьютерное тестирование	
Раздел 4. Модели и методы динамической оптимизации, сетевого планирования	24	17	Подготовка к лекционным и практическим занятиям, самостоятельное изучение раздела в ЭИОС	5	расчетное практическое задание	2	Компьютерное тестирование	
Общий объем, часов	104	76		20		8		
Форма промежуточной аттестации		экзамен						

Очно-заочная форма обучения								
Раздел, тема	Всего СРС + контроль	Виды самостоятельной работы обучающихся, в т.ч. контроль						
		Академическая активность, час	Форма академической активности	Выполнение практ. заданий, час	Форма практического задания	Рубежный текущий контроль, час	Форма рубежного текущего контроля	Контроль (промежут. аттестация), час
Семестр 4								
Раздел 1. Математические модели и средства представления информации	32	21	Подготовка к лекционным и практическим занятиям, самостоятельное изучение раздела в ЭИОС	9	расчетное практическое задание	2	Компьютерное тестирование	
Раздел 2. Методы линейной оптимизации	28	17	Подготовка к лекционным и практическим занятиям, самостоятельное изучение раздела в ЭИОС	9	расчетное практическое задание	2	Компьютерное тестирование	
Раздел 3. Методы нелинейного программирования	30	18	Подготовка к лекционным и практическим занятиям, самостоятельное изучение раздела в ЭИОС	10	расчетное практическое задание	2	Компьютерное тестирование	
Раздел 4. Модели и методы динамической оптимизации, сетевого планирования	30	18	Подготовка к лекционным и практическим занятиям, самостоятельное изучение раздела в ЭИОС	10	расчетное практическое задание	2	Компьютерное тестирование	
Общий объем, часов	120	74		38		8		
Форма промежуточной аттестации		Экзамен						

<i>Заочная форма обучения</i>								
Раздел, тема	Всего СРС + контроль	Виды самостоятельной работы обучающихся, в т.ч. контроль						
		Академическая активность, час	Форма академической активности	Выполнение практ. заданий, час	Форма практического задания	Рубежный текущий контроль, час	Форма рубежного текущего контроля	Контроль (промежут. аттестация), час
Курс 2,3								
Раздел 1. Математические модели и средства представления информации	34	19	Подготовка к лекционным и практическим занятиям, самостоятельное изучение раздела в ЭИОС	13	расчетное практическое задание	2	Компьютерное тестирование	
Раздел 2. Методы линейной оптимизации	32	17	Подготовка к лекционным и практическим занятиям, самостоятельное изучение раздела в ЭИОС	13	расчетное практическое задание	2	Компьютерное тестирование	
Раздел 3. Методы нелинейного программирования	32	17	Подготовка к лекционным и практическим занятиям, самостоятельное изучение раздела в ЭИОС	13	расчетное практическое задание	2	Компьютерное тестирование	
Раздел 4. Модели и методы динамической оптимизации, сетевого планирования	30	16	Подготовка к лекционным и практическим занятиям, самостоятельное изучение раздела в ЭИОС	12	расчетное практическое задание	2	Компьютерное тестирование	
Общий объем, часов	128	69		51		8		
Форма промежуточной аттестации		Экзамен						

<i>Заочная форма обучения с использованием дистанционных образовательных технологий</i>								
Раздел, тема	Всего СРС + контроль	Виды самостоятельной работы обучающихся, в т.ч. контроль						
		Академическая активность, час	Форма академической активности	Выполнение практ. заданий, час	Форма практического задания	Рубежный текущий контроль, час	Форма рубежного текущего контроля	Контроль (промежут. аттестация), час
Семестр 5								
Раздел 1. Математические модели и средства представления информации.	34	21	Подготовка к лекционным и практическим занятиям, самостоятельно изучение раздела в ЭИОС	11	расчетное практическое задание	2	Компьютерное тестирование	
Раздел 2. Методы линейной оптимизации	30	18	Подготовка к лекционным и практическим занятиям, самостоятельно изучение раздела в ЭИОС	10	расчетное практическое задание	2	Компьютерное тестирование	
Раздел 3. Методы нелинейного программирования	32	20	Подготовка к лекционным и практическим занятиям, самостоятельно изучение раздела в ЭИОС	10	расчетное практическое задание	2	Компьютерное тестирование	
Раздел 4. Модели и методы динамической оптимизации, сетевого планирования	30	18	лекционным и практическим занятиям, самостоятельно изучение раздела в ЭИОС	10	расчетное практическое задание	2	Компьютерное тестирование	
Общий объем, часов	126	77		41		8		
Форма промежуточной аттестации		Экзамен						

4.2. Методические указания к самостоятельной работе по дисциплине (модулю)

РАЗДЕЛ 1. Математические модели и средства представления информации.

Цель: • Понятие социально-экономической системы. Сформировать представление о математических моделях микроэкономики, ознакомить с применяемыми методами математического анализа и их интерпретацию для процессов микроэкономики. (ОПК-4)

Цели и задачи дисциплины. Понятие социально-экономической системы.

Тема 1.1. Основы моделирования социально-экономических процессов и систем

Тема 1.2. «Функция полезности и ее свойства»

Тема 1.3. «Задача оптимального выбора благ»

Тема 1.4. «Уравнение Слуцкого»

Перечень изучаемых элементов содержания

Цели и задачи исследования социальных процессов. Примеры задач в области социально-экономических отношений. Использование системного подхода в задачах изучения социально-экономических систем. Этапы социально - экономического математического моделирования. Классификация математических моделей в социально-экономической сфере. Функция полезности и ее свойства. Максимизация функции полезности при бюджетном ограничении. Минимизация расхода потребителя при фиксированном уровне полезности. Взаимозаменяемость товаров. Эффекты компенсации. Уравнение Слуцкого.

Вопросы для самоподготовки:

1. Постановка задачи нелинейной оптимизации.
2. Примеры нелинейных задач оптимизации в экономике.
3. Геометрическая интерпретация и геометрический метод решения двумерных задач нелинейной оптимизации.
4. Аналитические методы решения задач нелинейной оптимизации при отсутствии ограничений.
5. Аналитические методы решения задач нелинейной оптимизации при наличии ограничений-равенств: необходимые условия существования экстремума функции многих переменных, метод множителей Лагранжа.
6. Аналитические методы решения задач нелинейной оптимизации при наличии ограничений-неравенств: теорема Куна-Таккера.
7. Функция полезности и ее свойства
8. Максимизация функции полезности при бюджетном ограничении. Метод функции Лагранжа. Функция спроса по Маршаллу.
9. Минимизация расхода потребителя при фиксированном уровне полезности. Функция спроса по Хиксу. Функция расходов.
10. Взаимозаменяемость товаров. Эффекты компенсации.
11. Взаимосвязь между решением задач максимизации функции полезности и минимизации расходов. Уравнение Слуцкого.

ПРАКТИЧЕСКОЕ ЗАДАНИЕ К РАЗДЕЛУ 1

Форма практического задания: расчетно-графическая работа

Тип заданий к разделу 2:

1. Для функции спроса $q = \frac{10}{p+1}$ и предложения $s = 5(p+1)$ в зависимости от цены p найти эластичность спроса по цене в точках: 1, 2, 5, 10.

2. Функции спроса и предложения по цене p имеют, соответственно, вид:

$$q = 400 - 5p, \quad s = 100 + 5p.$$

Найти:

- равновесную цену,
- выручку при равновесной цене,
- цену, при которой выручка будет максимальной,
- эту максимальную выручку,
- эластичность спроса по равновесной цене,
- эластичность предложения по равновесной цене.

3. Решить задачу потребительского выбора и найти функции спроса при ценах благ $p_1 = 10$, $p_2 = 2$ и доходе $I = 60$ со следующей функцией предпочтения

$$u = x_1^{\frac{1}{2}} x_2^{2/3} \rightarrow \max.$$

5. При каких ограничениях на параметры функции $u(x_1, x_2) = a \ln x_1 + b \ln x_2$ могут быть рассмотрены как функции полезности? Определить норму замены n_{21} для каждой из функций.

6. Пусть $u(x_1, x_2) = x_1^{\frac{2}{3}} x_2^{\frac{4}{7}} \rightarrow \max$, $p_1 = 4$, $p_2 = 5$, $I = 120$.

- Построить линии безразличия и бюджетное ограничение.
- Решить задачу потребительского выбора.
- Найти функцию спроса Маршалла.

7. Решите задачу минимизации расхода потребителя при фиксированном уровне полезности, если функция полезности потребителя $u(x_1, x_2) = x_1^{\frac{1}{4}} x_2^{\frac{3}{4}}$ имеет уровень полезности \bar{U} и цены на продукты соответственно P_1 и P_2 , т.е.

- найдите функции спроса по Хигсу на первый и второй продукты;
- выпишите функцию расходов.

8. Пусть имеем задачу потребительского выбора

$$u(x_1, x_2) = x_1 x_2 \rightarrow \max \quad p_1 = 8, \quad p_2 = 4, \quad I = 60.$$

Пусть цена p_2 меняется с 4 до 7. Каков необходимый размер компенсации?

РУБЕЖНЫЙ КОНТРОЛЬ К РАЗДЕЛУ 1: форма рубежного контроля – компьютерное тестирование

Примерные вопросы теста

1. Моделирование – это метод ...

а) практического или теоретического опосредованного оперирования объектом, в ходе которого исследуется непосредственно не сам интересующий нас объект, а некоторая промежуточная вспомогательная система (естественная или искусственная)

б) упрощенного анализа реальных процессов

- в) Совокупность практических приемов исследования свойств реальных систем
2. Основной недостаток в использовании описательных (вербальных или словесных) моделей экономики - это:
- а) Невозможность использования количественных статистических данных.
 - б) Невозможность последующей формализации установленных качественных соотношений.
 - в) Неоднозначность понимания привычных терминов различными исследователями и, как следствие, затруднения в освоении модели новыми людьми.
3. Если оказывается, что модель не в полной мере соответствует реальным процессам - то:
- а) Производится разбиение системы на составные части.
 - б) Принимается решение о переформулировке или доработке модели и происходит возврат к первому шагу процесса моделирования.
 - в) Принимается решение об отказе от моделирования.
4. Моделирование обычно начинают:
- а) С концептуального анализа
 - б) С составления уравнений.
 - в) С графического анализа.
5. Предмодельный анализ обычно включает:
- а) Определение целевой функции экономической системы.
 - б) Качественный анализ объектов, задач, явлений, процессов экономической системы и ее параметров.
 - в) Формализованное описание структуры связей и отношений в моделируемой системе.
6. Система (при математическом моделировании) - это:
- а) Процесс с данными объектами, свойствами и связями
 - б) Динамическая модель экономической системы в условиях взаимодействия с внешней средой
 - в) Целостное описание поведения экономического субъекта
7. Объект изучения в математическом моделировании - это:
- а) Рассматриваемый экономический субъект
 - б) Те компоненты реальности, которые содержат совокупность проблем, подлежащих исследованию
 - в) Те свойства и стороны экономического объекта, которые наиболее выпукло отражают реальные проблемы
8. Предмет изучения в математическом моделировании - это:
- а) Рассматриваемый экономический субъект
 - б) Те компоненты реальности, которые содержат совокупность проблем, подлежащих исследованию
 - в) Те свойства и стороны экономического объекта, которые наиболее выпукло отражают реальные проблемы
9. Цели экономического моделирования состоят в использовании моделей для:
- а) Описания экономических систем и процессов; для получения количественных оценок их состояния, для анализа и прогнозирования этих процессов и для обеспечения

возможностей интерпретации результатов моделирования специалистами в данной предметной области

- б) Принятия управленческих решений
- в) Исследования свойств реальной системы
- г) Повышения квалификации в предметной области экономики

10. Для моделирования взаимосвязей макро- и микроэкономических показателей используются следующие (типовые) экономические функции:

- а) Детерминированные и стохастические функции.
- б) Линейные и нелинейные функции нескольких переменных.
- в) Производственные, инвестиционные, спроса и потребления, занятости, полезности, общих затрат.

г) Регрессионные, параметры которых оцениваются по данным экономической статистики.

11. Математическая модель экономического объекта - это:

- а) Набор уравнений и неравенств.
- б) Описание алгоритмов, пригодное для программирования на ЭВМ.
- в) Его упрощенный образ, представленный с помощью различных математических терминов: уравнений, неравенств, логических отношений и графиков.

г) Формализованное представление основных экономических законов.

12. Микроэкономические модели описывают:

- а) Поведение различных экономических объектов в условиях равновесия.
- б) Поведение отдельных экономических единиц (производителей и потребителей), их взаимодействие на рынках, а также основные факторы производства и общие закономерности формирования цен на товары и услуги.
- в) Динамические зависимости между экономическими переменными.

РАЗДЕЛ 2. МЕТОДЫ ЛИНЕЙНОЙ ОПТИМИЗАЦИИ

Цель: Изучение теоретических основ и методов непрерывной оптимизации и решения практических задач математического программирования. Освоение содержательных и формализованных постановок классических задач оптимизации. (ОПК-4, ПК-1, ПК-2, ПК-9).

Тема 2.1. Геометрическая интерпретация двумерной и многомерной задачи линейного программирования и ее решение.

Тема 2.2. Симплекс метод

Тема 2.3. Двойственная задача линейного программирования

Тема 2.4. Транспортная задача линейного программирования

Перечень изучаемых элементов содержания

Примеры задач линейного программирования. Задача планирования выпуска продукции (планирование производства). Планирование капитальных вложений. Основные определения. Геометрическая интерпретация двумерной и многомерной задачи линейного программирования и ее решение. Свойства задачи линейного программирования. Обоснование симплекс метода. Метод искусственного базиса. Особые случаи симплексного

метода. Решение в форме симплекс-таблиц.

Двойственная задача линейного программирования. Пример прямой и двойственной задачи линейного программирования. Общая формулировка прямой и двойственной задачи. Свойства двойственной задачи. Анализ чувствительности. Экономическая интерпретация двойственной задачи. Объективно обусловленные оценки и их смысл.

Транспортная задача. Поиск начального опорного плана. Метод северо-западного угла. Метод минимального элемента. Решение транспортной задачи методом потенциалов. Анализ чувствительности. Открытая модель транспортной задачи

Вопросы для самоподготовки:

1. Какие задачи линейного программирования решаются методом искусственного базиса?
2. Как составляется расширенная задача?
3. В каком случае можно сократить количество вводимых искусственных переменных?
4. При каком условии оптимальный план расширенной задачи является оптимальным планом исходной задачи?
5. С какими коэффициентами искусственные переменные вводятся в целевую функцию в задачах, а) «на максимум»; б) «на минимум»?
6. Чем отличаются симплексные таблицы для реализации симплексного метода и метода искусственного базиса?
7. Как определяется вектор, вводимый в базис, при использовании искусственного базиса?
8. Когда исходная задача не имеет решения и как это определить, решая расширенную задачу?
9. В чем заключается сущность двойственности в линейном программировании?
10. Какие пары двойственных задач относятся к симметричным и несимметричным?
11. Как формулируются правила построения двойственной задачи?
12. Как формулируются основные теоремы двойственности?
13. Как по решению исходной (двойственной) задачи найти решение двойственной (исходной) задачи?
14. Какова экономическую интерпретацию двойственной задачи, если исходная задача состоит в оптимальном использовании ресурсов?
15. Как формулируются экономический смысл и значение теорем двойственности?
16. Как определить рентабельность каждого вида продукции, используя двойственные оценки?
17. Как проводится экономический анализ показателей симплексной таблицы с оптимальным планом?
18. Как строится система потенциалов?
19. Как определяются оценки свободных клеток?
20. Как звучит критерий оптимальности плана транспортной задачи?
21. Каково определение цикла по переброске «грузов» в транспортной задаче. Как он строится?
22. Как осуществляется переброска объемов груза по вершинам цикла?

23. В чем заключается суть блокирования перевозок?
 24. Как осуществляется блокирование перевозок

ПРАКТИЧЕСКОЕ ЗАДАНИЕ К РАЗДЕЛУ 2

Форма практического задания: расчетно-графическая работа

Тип заданий к разделу 1:

1. Для выпуска продукции двух видов Π_1 и Π_2 требуются затраты ресурсов трех видов. Исходные данные приведены в таблице:

Исходный продукт	Расход исходных ресурсов на 1 ед. продукции		Наличие исходных ресурсов
	Π_1	Π_2	
Ресурс 1	4	5	10
Ресурс 2	2	3	13
Ресурс 3	1	5	15
Доход от реализации единицы продукции	5	10	

Составьте план выпуска продукции каждого вида, чтобы общий доход от реализации выпускаемой продукции был бы максимальным.

2. Из двух сортов керосина образуются две смеси – А и В. Смесь А содержит керосина 1-го сорта 25% и 75% 2-го сорта; смесь В – 80% 1-го сорта и 20% 2-го сорта. Цена 1 кг смеси А – 32 д.е., а смеси В – 24 д.е. Изучение рынка показало, что спрос на смесь А превышает спрос на смесь В не более чем на 300 кг. Составьте план образования смесей, при котором будет получен максимальный доход с учетом спроса, если в наличии имеется 100 т керосина 1-го сорта и 200 т керосина 2-го сорта.

3. Решить графическим методом задачу линейного программирования.

$$f = x_1 + 2x_2 \rightarrow \max$$

$$\begin{cases} x_1 + x_2 \leq 4, \\ 3x_1 + x_2 \geq 4, \\ x_1 + 5x_2 \geq 4, \\ x_1 \leq 3, \\ x_2 \leq 3 \\ x_1 \geq 0, x_2 \geq 0 \end{cases}$$

4. Составить двойственную задачу, решить ее геометрическим методом и найти оптимальное решение исходной задачи.

1. $f(\bar{x}) = 2x_1 + x_2 + x_3 \rightarrow \min$

$$\begin{cases} x_1 + 2x_2 + x_3 \geq 4, \\ x_1 - x_2 + x_3 \geq 2 \end{cases}$$

$$x_j \geq 0, \quad j = \overline{1,3}.$$

5. Решить методом потенциалов транспортную задачу

	170	120	190	140	180
280	28	12	7	18	7
300	35	14	12	15	3
220	30	16	11	25	15

6. Решить симплекс – методом, применяя метод искусственного базиса.

$$f(\bar{x}) = x_1 + 2x_2 \rightarrow \min$$

$$\begin{cases} 3x_1 - 5x_2 + x_3 + 2x_4 = 1, \\ -2x_1 + 2x_2 - x_4 + x_5 = 4, \\ -x_1 + 3x_2 - 2x_4 + x_5 = 5, \\ x_j \geq 0, \quad j = \overline{1,5}. \end{cases}$$

РУБЕЖНЫЙ КОНТРОЛЬ К РАЗДЕЛУ 2: форма рубежного контроля – компьютерное тестирование

1. Отметьте, какие из приведенных ниже заголовков являются названиями разделов математического программирования:

- а) Линейное программирование
- б) Двоичное программирование
- в) Третьичное программирование
- г) Квадратичное программирование

2. Математическое программирование

- а) Представляет собой процесс создания программ для компьютера под руководством математиков
- б) Занимается изучением экстремальных задач и разработкой методов их решения
- в) Занимается решением математических задач на компьютере

3. Задача линейного программирования состоит в ...

- а) Создании линейной программы на избранном языке программирования, предназначенной для решения поставленной задачи
- б) описании линейного алгоритма решения задачи
- в) Отыскании наибольшего (наименьшего) значения линейной функции при наличии линейных ограничений

4. Отметьте, какие из приводимых далее утверждений относительно свойств задач линейного программирования (ЗЛП) являются верными:

- а) Множество допустимых планов в ЗЛП, как правило, является выпуклым, но в отдельных случаях это требование может нарушаться;
- б) Множество допустимых планов в ЗЛП всегда является многогранным выпуклым множеством;

в) Множество допустимых планов в ЗЛП всегда является произвольным выпуклым множеством;

г) Множество допустимых планов в ЗЛП может быть невыпуклым;

5. Отметьте верные утверждения. В допустимом базисном плане задачи линейного программирования (ЗЛП) размерности $m \times n$ (где m меньше n) присутствует:

а) Ровно n ненулевых компонентов;

б) Не более m ненулевых компонентов;

в) Ровно m ненулевых компонентов;

г) Не менее $(n-m)$ ненулевых компонентов

6. Решение называют оптимальным, если...

а) оно рационально

б) оно согласовано с начальством

в) оно по тем или иным признакам предпочтительнее других

г) оно утверждено общим собранием

7. Отметьте, какие из приведенных далее утверждений относительно свойств задач линейного программирования (ЗЛП) являются верными - ЗЛП называется канонической, если в ней:

а) Отсутствуют ограничения

б) Отсутствуют ограничения в форме неравенств

в) Отсутствуют ограничения на знак переменных

г) Все ограничения имеют форму уравнений и на все переменные наложено условие неотрицательности

8. Отметьте, какие из приводимых далее утверждений относительно свойств задач линейного программирования (ЗЛП) являются верными:

а) Множество допустимых планов в ЗЛП может быть неограниченным;

б) Множество допустимых планов в ЗЛП может быть невыпуклым;

г) Множество допустимых планов в ЗЛП всегда является ограниченным;

9. Какие из приведенных ниже множеств являются многогранными выпуклыми множествами.

а) А – правильный шестиугольник

б) Б – квадрат

в) С - круг

г) Только А и Б

РАЗДЕЛ 3. МЕТОДЫ НЕЛИНЕЙНОГО ПРОГРАММИРОВАНИЯ

Цель: формирование навыков владения методами нелинейного программирования, и умения применять их решению конкретно поставленной задачи (ОПК-4, ПК-1, ПК-2, ПК-9).

Тема 3.1. «Нелинейные экономико-математические модели»

Тема 3.2. «Классические методы решения задач нелинейного математического программирования»

Тема 3.3. «Приближенные методы решения задач нелинейного математического программирования»

Перечень изучаемых элементов содержания

Постановка задачи нелинейной оптимизации. Геометрическая интерпретация и геометрический метод решения двумерных задач нелинейной оптимизации.

Аналитические методы решения задач нелинейной оптимизации. Необходимые условия существования экстремума функции многих переменных, метод множителей Лагранжа. Теорема Куна-Таккера. Модели выпуклого программирования.

Приближенные методы решения задач безусловной и условной нелинейной оптимизации.

Вопросы для самоподготовки:

12. Постановка задачи нелинейной оптимизации.
13. Примеры нелинейных задач оптимизации в экономике.
14. Геометрическая интерпретация и геометрический метод решения двумерных задач нелинейной оптимизации.
15. Аналитические методы решения задач нелинейной оптимизации при отсутствии ограничений.
16. Аналитические методы решения задач нелинейной оптимизации при наличии ограничений-равенств: необходимые условия существования экстремума функции многих переменных, метод множителей Лагранжа.
17. Аналитические методы решения задач нелинейной оптимизации при наличии ограничений-неравенств: теорема Куна-Таккера.
18. Модели выпуклого программирования.
19. Метод покоординатного спуска.
20. Метод градиентного спуска.
21. Метод Ньютона.
22. Методы проектирования.

ПРАКТИЧЕСКОЕ ЗАДАНИЕ К РАЗДЕЛУ 3.

Форма практического задания: расчетно-графическая работа

Тип заданий к разделу 2:

1. Решить графическим методом задачу нелинейной оптимизации

$$f = x + 2y \rightarrow \max, \min$$

$$\begin{cases} x^2 + y^2 \leq 0, \\ x, y \geq 0. \end{cases}$$

2. Решить методом множителей Лагранжа задачу нелинейной оптимизации:

$$f = x + y \rightarrow \max, \min$$

$$x^2 + y^2 = 1$$

3. Решить методом множителей Лагранжа задачу нелинейной оптимизации:

$$f = x^2 + y^2 \rightarrow \max, \min$$

$$\begin{cases} x \geq y^2 - 1, \\ 4x + 1 \leq 0. \end{cases}$$

4. Решить методом наискорейшего пуска задачу:

$$f = x^2 + y^2 - x - y + 5 \rightarrow \min$$

$$\begin{cases} -10 \leq x \leq 10, \\ -10 \leq y \leq 10 \end{cases},$$

выбрав в качестве начальной точки точку начала координат.

РУБЕЖНЫЙ КОНТРОЛЬ К РАЗДЕЛУ 3: форма рубежного контроля – компьютерное тестирование

Примерные вопросы для тестирования:

1. Какие из указанных методов позволяют найти глобальный экстремум функции?
 - а) метод дихотомии;
 - б) метод Данцига;
 - в) сканирование;
 - г) метод потенциалов.
2. В задаче квадратичного программирования...
 - а) область допустимых решений является квадратом
 - б) ограничения содержат квадратичные функции
 - в) целевая функция является квадратичной
3. В задачах целочисленного программирования ...
 - а) Целевая функция должна обязательно принимать целое значение, а неизвестные могут быть любыми
 - б) Целевой функцией является числовая константа
 - в) Неизвестные могут принимать только целочисленные значения
4. Выпуклым ограниченным многогранником является:
 - а) Множество выпуклых линейных комбинаций конечного числа точек, называемых вершинами
 - б) Множество выпуклых линейных комбинаций бесконечного числа точек, называемых вершинами
 - в) Множество линейных комбинаций бесконечного числа точек, называемых вершинами
 - г) Множество линейных комбинаций конечного числа точек, называемых вершинами
5. Градиент функции двух переменных:
 - а) перпендикулярен линии уровня целевой функции
 - б) параллелен линии уровня целевой функции
 - в) коллинеарен линии уровня целевой функции
 - г) совпадает с линией уровня целевой функции
6. Что указывает направление, вдоль которого в данной точке функция имеет максимальную скорость роста:
 - а) градиент в этой точке
 - б) линия уровня
 - в) то, что точка критическая

г) то, что это точка экстремума

7. Если область, в которой ищется наибольшее значение нелинейной функции, замкнуто и ограничено, то наибольшее решение в этой области

а) или в стационарной точке или в граничной точке области

б) в стационарной точке

в) в граничной точке области

г) в вершине многоугольника решений

8. По критерию Сильвестра целевая функция имеет максимума, если знаки главных миноров матрицы вторых производных функции Лагранжа в стационарной точке имеют вид:

а) $\Delta_1 < 0, \Delta_2 > 0$

б) $\Delta_1 > 0, \Delta_2 > 0$

в) $\Delta_1 < 0, \Delta_2 < 0$

г) $\Delta_1 > 0, \Delta_2 < 0$

9. Для задачи

$$f = x^2 + 9y^2 - 3xy + 7 \rightarrow \max, \min$$
$$2x + 5y = 1$$

система, определяющая стационарную точку функции Лагранжа, имеет вид

$$\text{а) } \begin{cases} 2x - 3y + 2\lambda = 0, \\ 18y - 3x + 5\lambda = 0, \\ 2x + 5y - 1 = 0 \end{cases}$$

$$\text{б) } \begin{cases} 2x - 3y + 2\lambda + 7 = 0, \\ 18y - 3x + 5\lambda + 7 = 0, \\ 2x + 5y - 1 = 0 \end{cases}$$

$$\text{в) } \begin{cases} 2x - 3y = 0, \\ 18y - 5x = 0, \\ 2x + 5y - 1 = 0 \end{cases}$$

$$\text{г) } \begin{cases} 2x - 3y = 0, \\ 18y - 5x = 0 \end{cases}$$

10. Для задачи

$$f = x^2 + 4y^2 - 2xy + 4 \rightarrow \max, \min$$
$$x + 2y = 1$$

система, определяющая стационарную точку функции Лагранжа, имеет вид

$$\text{а) } \begin{cases} 2x - 2y + \lambda = 0, \\ 8y - 2x + 2\lambda = 0, \\ x + 2y - 1 = 0 \end{cases}$$

$$б) \begin{cases} 2x - 2y + 4 + \lambda = 0, \\ 8y - 2x + 4 + 2\lambda = 0, \\ x + 2y - 1 = 0 \end{cases}$$

$$в) \begin{cases} 2x - 2y = 0, \\ 8y - 2x = 0, \\ x + 2y = 1 \end{cases}$$

$$(?) \begin{cases} 2x - 2y = 0, \\ 8y - 2x = 0 \end{cases}$$

РАЗДЕЛ 4. МОДЕЛИ И МЕТОДЫ ДИНАМИЧЕСКОЙ ОПТИМИЗАЦИИ СЕТЕВОГО ПЛАНИРОВАНИЯ

Цель: научиться решать задачи о распределении ресурсов, о замене оборудования методами динамической оптимизации, анализировать сетевые проекты и давать рекомендации по оптимизации. Обсуждение областей и способов применения сетевого планирования в решении практических задач. (ОПК-4, ПК-1, ПК-2, ПК-9).

Тема 1.1 Принцип оптимальности Беллмана

Тема 1.2. Применение алгоритмов динамического программирования при решении задач на оптимизацию.

Тема 1.3. Введение в сетевое планирование.

Перечень изучаемых элементов содержания

Задачи динамического программирования. Рекуррентные соотношения Беллмана. Применение алгоритмов динамического программирования к задаче об оптимальном распределении ресурсов. Вычислительные схемы: древовидная, табличная. Оптимизация в пространстве политик и решений. Задача о такси. Задача о распределении средств между предприятиями, задача о замене оборудования, задача о рюкзаке.

Сетевая модель и ее основные элементы. Правила построения сетевых графиков. Методы сетевого планирования и управления при планировании сложных комплексных проектах. управления. Временные параметры сетевых графиков и коэффициент напряженности. Сетевое планирование в условиях неопределенности.

Вопросы для самоподготовки:

1. Постановка задач динамического программирования. Принцип оптимальности Беллмана. Уравнения Беллмана.

2. Решение задачи о кратчайшем пути через сеть методом динамического программирования.

3. Решение задачи распределения ресурсов методом динамического программирования.

4. Решение задачи замены оборудования методом динамического программирования.

5. Решение задачи о рюкзаке методом динамического программирования.

6. Структурные таблицы методом сетевого программирования.

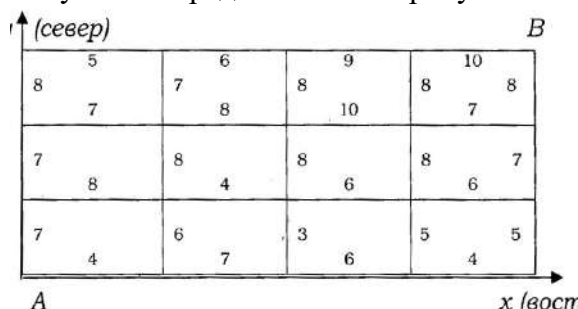
7. Временные параметры событий сетевого графика. Нахождение критического пути с помощью временных параметров.
8. Основные элементы сетевой модели.
9. Структурные таблицы методом сетевого программирования.
10. Временные параметры событий сетевого графика. Нахождение критического пути с помощью временных параметров.
11. Сетевое планирование в условиях напряженности. Коэффициент напряженности, что показывает и как определяется?
12. В чем суть оптимизации сетевого графика?

ПРАКТИЧЕСКОЕ ЗАДАНИЕ К РАЗДЕЛУ 4.

Форма практического задания: расчетно-графическая работа

Тип заданий к разделу

Требуется проложить трубопровод между двумя пунктами А и В так, чтобы суммарные затраты на строительство было минимальным. исходные данные по затратам на каждом участке представлены на рисунке.



1. Найдите оптимальный план замены нового оборудования на период продолжительностью 6 лет, если годовая прибыль и остаточная стоимость в зависимости от возраста задаются таблицей:

t	0	1	2	3	4	5
r(t)	12	11	10	9	7	5
c(t)	13	11	9	8	6	4

2. Выбрать и положить в рюкзак предметы, обладающие максимальной суммарной «ценностью» в следующих задачах.

$$5x_1 + 6x_2 + x_3 + 3x_4 \rightarrow \max \text{ при условиях}$$

$$4x_1 + 3x_2 + x_3 + 2x_4 \leq 8 \quad x_k \in \{0, 1\}$$

$$(k = 1, \dots, 4)$$

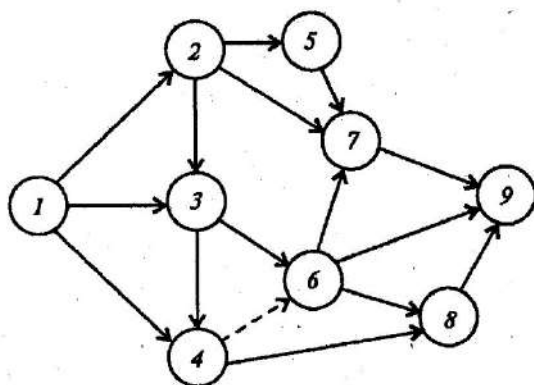
4. Упорядочите структурную таблицу работ, и построить сетевой график, вычислить критическое время и найти критический путь.

Работа	Опорные работы	Время работы	Работа	Опорные работы	Время работы
R1	-	5	R5	R4	3
R2	R1, R3	4	R6	R5, R3	4
R3	-	2	R7	R8	2
R4	R2, R3	7	R8	R4, R6	3

5. В следующей таблице приведены работы, выполняемые при строительстве нового каркасного дома. Разработайте сеть этих работ и найдите критический путь.

	Работа	Опорная работа	Время, дн.
A	Очистка строительного участка	—	1
B	Завоз оборудования	—	2
C	Земляные работы	A	1
D	Заливка фундамента	C	2
E	Наружные водопроводно-канализационные работы	D,C	6
F	Возведение каркаса дома	D	10
G	Прокладка электропроводки	F	3
H	Создание перекрытий	G	1
I	Создание каркаса крыши	F	1
J	Внутренние водопроводно-канализационные работы	E,H	5
K	Покрытие крыши	I	2
L	Наружные изоляционные работы	F,J	1
M	Вставка окон и наружных дверей	F	2
N	Обкладка дома кирпичом	L,M	4
O	Штукатурка стен и потолков	G,J	2
P	Облицовка стен и потолков	O	2
Q	Изоляция крыши	I,P	1
R	Окончание внутренних отделочных работ	P	7
S	Окончание наружных отделочных работ	I,N	7
T	Ландшафтные работы	S	3

6. Найдите временные параметры событий, критическое время работы и критический путь сетевого графика, если продолжительности работ заданы таблицей.



T(1,2)	T(1,3)	T(1,4)	T(2,3)	T(2,5)	T(2,7)	T(3,4)	T(3,6)
11	20	14	12	13	18	17	8
T(4,6)	T(4,8)	T(5,7)	T(6,7)	T(6,8)	T(6,9)	T(7,9)	T(8,9)
0	20	14	12	13	18	17	16

РУБЕЖНЫЙ КОНТРОЛЬ К РАЗДЕЛУ 4: форма рубежного контроля – компьютерное тестирование

Примерные вопросы для тестирования:

1. Динамическое программирование – это метод оптимизации многошаговых задач в условиях
 - а) отсутствия обратной связи (последствия) и аддитивности целевой функции
 - б) учета обратной связи (последствия) и аддитивности целевой функции
 - в) отсутствия обратной связи (последствия) и неаддитивности целевой функции
2. Динамическое программирование не характеризуется следующими условиями
 - а) нахождение многоугольника допустимых решений
 - б) задача оптимизации определяется как многошаговый процесс управления
 - в) выбор управления на каждом шаге зависит только от состояния системы до этого шага без влияния на предыдущие шаги
3. В чем состоит принцип оптимальности Беллмана?
 - а) На каждом шаге многошагового процесса принимается такое решение, которое обеспечивает оптимальность с данного шага до конца процесса.
 - б) На каждом шаге многошагового процесса принимается такое решение, которое обеспечивает оптимальность с начального шага до данного шага процесса.
 - в) На каждом шаге многошагового процесса получают оптимальное управление.
 - г) Принцип оптимальности Беллмана состоит в переборе всех возможных вариантов процесса и выборе оптимального.
4. Динамическое программирование – это...
 - а) метод оптимизации, приспособленный к операциям, в которых процесс принятия решения может быть разбит на последовательные шаги.
 - б) метод оптимизации, в ходе которого процесс разбивается на несколько шагов, которые могут происходить как последовательно, так и одновременно.
 - в) программирование в случае, когда процесс развивается во времени,
 - г) общее представление обо всех методах оптимизации
5. В задаче о распределении 100 единиц ресурсов между четырьмя предприятиями, в которой количество ресурсов кратно 20 единицам, получено, что оптимальная стоимость равна 95 единицам прибыли. Определите, как при этом распределены ресурсы между предприятиями, если ниже представлено вычисление необходимых для этого значений функции Беллмана $f_k(x_j)$, в которых $g_i(x_j)$ – прибыль i -ого предприятия при вложении в него x_j ресурсов. **В ответе укажите сумму ресурсов, распределенных второму и третьему предприятиям.**

$$f_4(100) = \max \left\{ \begin{array}{l} g_4(0) + f_3(100) \\ g_4(20) + f_3(80) \\ g_4(40) + f_3(60) \\ g_4(60) + f_3(40) \\ g_4(80) + f_3(20) \\ g_4(100) + f_3(0) \end{array} \right\} = \max \left\{ \begin{array}{l} 0 + 87 = 87 \\ 17 + 71 = 88 \\ 39 + 56 = 95 \\ 50 + 39 = 89 \\ 66 + 17 = 83 \\ 82 + 0 = 82 \end{array} \right\} = 95$$

$$f_3(60) = \max \begin{cases} g_3(0) + f_2(60) \\ g_3(0) + f_2(40) \\ g_3(40) + f_2(20) \\ g_3(60) + f_2(0) \end{cases} = \max \begin{cases} 0 + 48 = 48 \\ 14 + 32 = 46 \\ 39 + 17 = 56 \\ 48 + 0 = 48 \end{cases} = 56$$

$$f_2(20) = \max \begin{cases} g_2(0) + f_1(20) \\ g_2(20) + f_1(0) \end{cases} = \max \begin{cases} 0 + 15 = 15 \\ 17 + 0 = 17 \end{cases} = 17$$

$$f_1(0) = g_1(0)$$

- а) 60
- б) 40
- в) 20
- г) 80

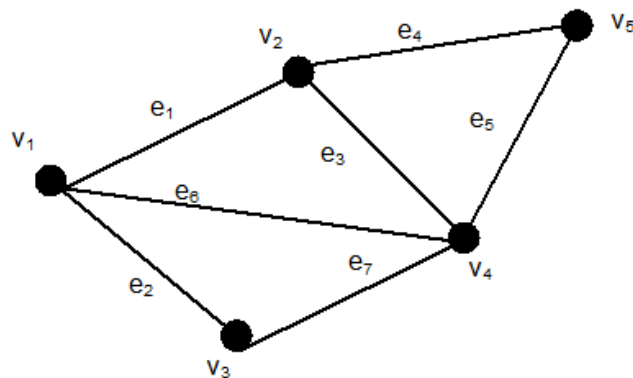
6. Найти оптимальный план замены нового оборудования на период продолжительностью 6 лет, если годовая прибыль и остаточная стоимость в зависимости от возраста задаются таблицей:

t	0	1	2	3	4	5
$r(t)$	9	9	9	8	8	7
$c(t)$	8	8	8	7	6	5

Стоимость нового оборудования равна 9. Решить задачу с помощью метода динамического программирования. В ответе укажите сумму оптимального значения целевой функции и возраста оборудования, которое следует поменять.

- а) 55
- б) 52
- в) 53
- г) 54

7. Для графа построить матрицу смежности вершин.



а)
$$\begin{pmatrix} 0 & 1 & 1 & 1 & 0 \\ 1 & 0 & 0 & 1 & 0 \\ 1 & 0 & 0 & 1 & 0 \\ 1 & 1 & 1 & 0 & 1 \\ 0 & 1 & 0 & 1 & 0 \end{pmatrix}$$

$$\begin{array}{l}
 \text{б)} \begin{pmatrix} 1 & 1 & 1 & 1 & 0 \\ 1 & 0 & 0 & 1 & 0 \\ 1 & 0 & 1 & 1 & 0 \\ 1 & 1 & 1 & 0 & 1 \\ 0 & 1 & 0 & 1 & 1 \end{pmatrix} \\
 \\
 \text{в)} \begin{pmatrix} 1 & 0 & 1 & 1 & 0 \\ 1 & 0 & 0 & 1 & 0 \\ 1 & 0 & 1 & 1 & 0 \\ 1 & 0 & 1 & 0 & 1 \\ 0 & 1 & 0 & 1 & 1 \end{pmatrix} \\
 \\
 \text{г)} \begin{pmatrix} 0 & 0 & 0 & 1 & 0 \\ 1 & 0 & 0 & 1 & 0 \\ 1 & 0 & 0 & 1 & 0 \\ 1 & 0 & 1 & 0 & 0 \\ 0 & 1 & 0 & 1 & 0 \end{pmatrix}
 \end{array}$$

Оформление работ, выполняемых в рамках самостоятельной работы осуществляется в соответствии с Методическими указаниями по оформлению письменных работ, обучающихся в рамках самостоятельной работы, утвержденными Учебно-методическим советом РГСУ, Протокол № 2 от 25 июня 2015 года.

Конкретные практические задания и задания для рубежного контроля определяются в учебно-методических материалах по работе обучающихся в электронной информационно-образовательной среде РГСУ с применением технологий электронного обучения по данной дисциплине, утверждаемых ежегодно Экономическим факультетом

5. Фонд оценочных средств для проведения промежуточной аттестации обучающихся по дисциплине (модулю)

5.1. Форма промежуточной аттестации обучающегося по дисциплине (модулю)

Контрольным мероприятием промежуточной аттестации обучающихся по учебной дисциплине является экзамен, который проводится в устной форме.

5.2. Перечень компетенций с указанием этапов их формирования в процессе освоения образовательной программы

Код компетенции	Содержание компетенции (части компетенции)	Результаты обучения	Этапы формирования компетенций в процессе освоения образовательной программы
ОПК-2	способностью осуществлять сбор, анализ и обработку данных, необходимых для решения	Знать: современные средства сбора, хранения и анализа информации, отечественные и зарубежные источники финансовой	Этап формирования знаний

	профессиональных задач	информации, подходы к формированию финансово-аналитических отчетов, расчетам и анализу показателей, характеризующих деятельность участников финансовой системы;	
		Уметь: работать с современными Техническими средствами и Информационными технологиями, анализировать, интерпретировать, определять динамику данных отечественных и зарубежных статистических баз;	Этап формирования умений
		Владеть: современными методами сбора, обработки, анализа социально-экономических данных, методиками расчета и анализа социально-экономических показателей; навыками представления результатов аналитической работы в виде отчета, доклада, информационного обзора, статьи.	Этап формирования навыков и получения опыта
ОПК-3	способностью выбрать инструментальные средства для обработки экономических данных в соответствии с поставленной	Знать: инструментальные средства экономических данных в соответствии с поставленной виды финансовой, бухгалтерской, информации, содержащейся в отчетности предприятий различных форм	Этап формирования знаний

задачей, проанализировать результаты расчетов и обосновать полученные выводы	собственности;	
	Уметь: применять соответствующие инструментальные средства для обработки экономических данных, использовать результаты анализа этой информации для обоснования выводов по комплексной оценке, финансового состояния хозяйствующего субъекта; выявлять проблемы экономического характера при анализе конкретных ситуаций, предлагать способы их решения с учетом критериев социально-экономической эффективности, оценки рисков и возможных социально-экономических последствий;	Этап формирования умений
	Владеть: методологией экономического исследования; навыками применения современного математического инструментария для решения задач, связанных с расчетом параметров, необходимых для принятия решений в области оценки финансового состояния организации, кредитоспособности заемщиков, страхования рисков, инвестиционной привлекательности	Этап формирования навыков и получения опыта

		активов	
ПК-8	способностью использовать для решения аналитических и исследовательских задач современные технические средства и информационные технологии	<p>Знать:</p> <ul style="list-style-type: none"> -основы новых информационных технологий: технические средства, универсальное ПО и его практические приложения; -современные методы получения, анализа, обработки информации решения аналитических исследовательских задач; -общие вопросы обеспечения информационной безопасности; 	Этап формирования знаний
		<p>Уметь:</p> <ul style="list-style-type: none"> - пользоваться персональным компьютером, программными продуктами (в том числе, автоматизированными системами), другими организационно-техническими средствами оборудованием; - готовить презентации продуктов, аналитических отчётов помощью ИТ для партнёров и клиентов; - анализировать статистические данные о партнерах и клиентах 	Этап формирования умений
		<p>Владеть:</p> <ul style="list-style-type: none"> - методами сбора, хранения и переработки информации; - различными формами использования Интернета как источника информации и 	Этап формирования навыков и получения опыта

		средства решения аналитических и исследовательских задач;	
--	--	---	--

5.3. Описание показателей и критериев оценивания компетенций на различных этапах их формирования, описание шкал оценивания

Код компетенции	Этапы формирования компетенций	Показатель оценивания компетенции	Критерии и шкалы оценивания
ОПК-2; ОПК-3, ПК-8	Этап формирования знаний.	Теоретический блок вопросов. Уровень освоения программного материала, логика и грамотность изложения, умение самостоятельно обобщать и излагать материал	1) обучающийся глубоко и прочно освоил программный материал, исчерпывающе, последовательно, грамотно и логически стройно его излагает, тесно увязывает с задачами и будущей деятельностью, не затрудняется с ответом при видоизменении задания, умеет самостоятельно обобщать и излагать материал, не допуская ошибок – 9-10 баллов; 2) обучающийся твердо знает программный материал, грамотно и по существу излагает его, не допуская существенных неточностей в ответе на вопрос, может правильно применять теоретические положения -7-8 баллов; 3) обучающийся освоил основной материал, но не знает отдельных деталей, допускает неточности, недостаточно правильные формулировки, нарушает последовательность в изложении программного материала - 5-6 баллов; 4) обучающийся не знает значительной части программного материала, допускает существенные ошибки -0-4 балла.

ОПК-2; ОПК-3, ПК-8.	Этап формирования умений.	<p>Аналитическое задание (<i>задачи, ситуационные задания, кейсы, проблемные ситуации и т.д.</i>)</p> <p>Практическое применение теоретических положений применительно к профессиональным задачам, обоснование принятых решений</p>	<p>1) свободно справляется с задачами и практическими заданиями, правильно обосновывает принятые решения, задание выполнено верно, даны ясные аналитические выводы к решению задания, подкрепленные теорией - 9-10 баллов;</p> <p>2) владеет необходимыми умениями и навыками при выполнении практических заданий, задание выполнено верно, отмечается хорошее развитие аргумента, однако отмечены погрешности в ответе, скорректированные при собеседовании - 7-8 баллов;</p>
ОПК-2; ОПК-3, ПК-8.	Этап формирования навыков и получения опыта.	<p>Аналитическое задание (<i>задачи, ситуационные задания, кейсы, проблемные ситуации и т.д.</i>)</p> <p>Решение практических заданий и задач, владение навыками и умениями при выполнении практических заданий, самостоятельность, умение обобщать и излагать материал.</p>	<p>3) испытывает затруднения в выполнении практических заданий, задание выполнено с ошибками, отсутствуют логические выводы и заключения к решению 5-6 баллов;</p> <p>4) практические задания, задачи выполняет с большими затруднениями или задание не выполнено вообще, или задание выполнено не до конца, нет четких выводов и заключений по решению задания, сделаны неверные выводы по решению задания - 0-4 баллов.</p>

5.4. Типовые контрольные задания или иные материалы, необходимые для оценки знаний, умений, навыков и (или) опыта деятельности, характеризующих этапы формирования компетенций в процессе освоения образовательной программы

Теоретический блок вопросов:

1. Три формы постановки задачи линейного программирования. Примеры.
2. Постановка задачи транспортного программирования. Закрытая и открытая задача. Примеры.
3. Основная теорема линейного программирования об оптимальном решении в ограниченной области.
4. Графический метод решения задачи линейного программирования. Отыскание экстремальных значений целевой функции методом градиента. Пример.
5. Основные этапы симплекс-метода.
6. Вырожденное решение задачи линейного программирования.
7. Критерий оптимальности решения в задаче поиска максимума целевой функции для задачи линейного программирования.
8. Критерий оптимальности решения в задаче поиска минимума целевой функции для задачи линейного программирования.
9. Альтернативные оптимальные решения ЗЛП. Графический пример. Запись общего решения.
10. Метод искусственного базиса. Искусственные переменные и вспомогательная целевая функция. Совместность/несовместность исходной системы ограничений в зависимости от решения вспомогательной целевой задачи.
11. Постановка симметричной и несимметричной двойственной задачи. Примеры.
12. Первая и вторая теоремы двойственности.
13. Экономическая интерпретация двойственной задачи. Третья теорема двойственности.
14. Транспортная задача. Метод наименьшего тарифа. Исследование оптимальности полученного плана перевозок с помощью метода потенциалов. Пример.
15. Задачи целочисленного линейного программирования. Задача о размещении. Задача о назначениях. Задача о коммивояжере.
16. Методы решения задач целочисленного программирования. Метод отсечения Гомори. Метод ветвей и границ.
17. Метод ветвей и границ решения задачи о коммивояжере. Аппроксимация решения задачи о коммивояжере.
18. Постановка задачи нелинейной оптимизации. Глобальный и локальный экстремумы.
19. Приближенные методы решения задач нелинейной оптимизации: метод покоординатного
20. Теорема Вейерштрасса о наибольшем и наименьшем экстремуме.
21. Определение выпуклого множества. Примеры.
22. Выпуклые функции. Свойства и признаки выпуклых функций. Примеры.
23. Функция Лагранжа в задаче нелинейной оптимизации.
24. Метод множителей Лагранжа в задаче нелинейной оптимизации с ограничениями в виде равенств. Определение критических точек задачи условного экстремума.
25. Метод множителей Лагранжа в задаче нелинейной оптимизации с ограничениями в виде равенств. Достаточные условия условного экстремума двумерной задачи.
26. Метод множителей Лагранжа в задаче нелинейной оптимизации с ограничениями в виде неравенств. Теорема Куна-Таккера.
27. Постановка задач динамического программирования. Принцип оптимальности Беллмана. Уравнения Беллмана.
28. Решение задачи о кратчайшем пути через сеть методом динамического программирования.
29. Решение задачи распределения ресурсов методом динамического программирования.
30. Решение задачи замены оборудования методом динамического программирования.

31. Решение задачи о рюкзаке методом динамического программирования.
32. Сетевая модель и ее основные элементы. Правила построения сетевых графиков.
33. Методы сетевого планирования и управления при планировании сложных комплексных проектах. управления.
34. Временные параметры сетевых графиков и коэффициент напряженности. Сетевое планирование в условиях неопределенности.
35. Взаимосвязь между решением задач максимизации функции полезности и минимизации расходов. Уравнение Слуцкого.
36. Производственные функции выпуска продукции и их свойства.
37. Модели производственных функций: функция Кобба-Дугласа, мультипликативная, линейная, функция Леонтьева.
38. Эластичность мультипликативной производственной функции. Предельные и средние значения производственной функции.
39. Производственные системы и теория затрат.

Аналитическое задание:

Задачи, которые могут быть включены в экзаменационный билет, приведены в примерных в расчетно-графических работах.

Например,

1. Решить задачу нелинейной оптимизации:

$$f = x^2 + y^2 - 2x \rightarrow \max(\min)$$

$$\begin{cases} x^2 + y^2 \leq 25, \\ x + 3 \leq 0 \end{cases}$$

- a) методом множителей Лагранжа, б) графическим методом.

2. Найти оптимальный план замены нового оборудования на период продолжительностью 6 лет, если годовая прибыль и остаточная стоимость в зависимости от возраста задаются таблицей:

t	0	1	2	3	4	5
r(t)	7	7	7	6	6	5
s(t)	7	6	6	5	4	3

Стоимость нового оборудования равна 7.

3. Решить методом динамического программирования задачу о рюкзаке:

$$x_1 + 2x_2 + 4x_3 + x_4 \rightarrow \max,$$

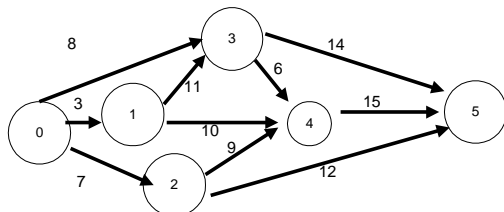
$$2x_1 + x_2 + 3x_3 + 2x_4 \leq 5 \quad x_k \in \{0,1\} \quad (k = 1, \dots, 4)$$

4. Фирма выпускает продукцию двух типов, А и В. При этом используется сырье трех типов. Расход сырья каждого вида на изготовление единицы продукции и запасы сырья заданы в таблице:

Сырьё	Расход сырья в кг на 1 кг. продукции		Запасы сырья (кг)
	А	В	
1	0,6	0,5	40
2	0,4	0,7	30
3	0,5	0,8	80

Оптовая цена единицы продукции А 14 д. е., сырьё В – 18 д. е. Спрос на продукцию В превышает спрос на продукцию А не более чем на 20 кг. Составьте план производства, обеспечивающий фирме максимальный доход.

5. Найти критическое время работы и критический путь в следующей задаче сетевого планирования:



5.5. Методические материалы, определяющие процедуры оценивания знаний, умений, навыков и (или) опыта деятельности, характеризующих этапы формирования компетенций

Промежуточная аттестация по дисциплине (модулю) проводится в соответствии с Положением о промежуточной аттестации обучающихся по основным профессиональным образовательным программам в Российском государственном социальном университете и Положением о балльно-рейтинговой системе оценки успеваемости обучающихся по основным профессиональным образовательным программам – программам среднего профессионального образования, программам бакалавриата, программам специалитета, программам магистратуры в Российском государственном социальном университете.

На промежуточную аттестацию отводится 20 рейтинговых баллов.

Ответы обучающегося на контрольном мероприятии промежуточной аттестации оцениваются педагогическим работником по 20 - балльной шкале, а итоговая оценка по дисциплине (модулю) выставляется по пятибалльной системе для экзамена и по системе зачтено/не зачтено для зачета.

Критерии выставления оценки определяются Положением о балльно-рейтинговой системе оценки успеваемости обучающихся по основным профессиональным образовательным программам – программам среднего профессионального образования, программам бакалавриата, программам специалитета, программам магистратуры в Российском государственном социальном университете.

6. Перечень основной и дополнительной учебной литературы для освоения дисциплины (модуля)

6.1. Основная литература

1. *Бордовский, Г. А.* Физические основы математического моделирования: учебник и практикум для бакалавриата и магистратуры / Г. А. Бордовский, А. С. Кондратьев, А. Чоудери. — 2-е изд., испр. и доп. — Москва: Издательство Юрайт, 2019. — 319 с. — (Бакалавр и магистр. Академический курс). — ISBN 978-5-534-05365-4. — Текст: электронный // ЭБС Юрайт [сайт]. — URL: <https://www.biblio-online.ru/bcode/437069> (дата обращения: 13.06.2019).
2. *Дубина, И. Н.* Основы математического моделирования социально-экономических процессов : учебник и практикум для бакалавриата и магистратуры / И. Н. Дубина. — Москва: Издательство Юрайт, 2019. — 349 с. — (Бакалавр и магистр. Академический

курс). — ISBN 978-5-534-00501-1. — Текст: электронный // ЭБС Юрайт [сайт]. — URL: <https://www.biblio-online.ru/bcode/433567> (дата обращения: 13.06.2019).

3. Рейзлин, В. И. Математическое моделирование: учебное пособие для магистратуры / В. И. Рейзлин. — 2-е изд., перераб. и доп. — Москва: Издательство Юрайт, 2019. — 126 с. — (Университеты России). — ISBN 978-5-534-08475-7. — Текст: электронный // ЭБС Юрайт [сайт]. — URL: <https://www.biblio-online.ru/bcode/434020> (дата обращения: 13.06.2019).

6.2. Дополнительная литература

1. Трухан, А. А. Линейная алгебра и линейное программирование : учебное пособие / А. А. Трухан, В. Г. Ковтуненко. — Санкт-Петербург : Лань, 2018. — 316 с. — ISBN 978-5-8114-2744-4. — Текст : электронный // Лань : электронно-библиотечная система. — URL: <https://e.lanbook.com/book/99214> (дата обращения: 27.09.2020). — Режим доступа: для авториз. пользователей.

2. Лобкова, Н. И. Высшая математика для экономистов и менеджеров : учебное пособие / Н. И. Лобкова, Ю. Д. Максимов, Ю. А. Хватов ; под редакцией Ю. А. Хватова. — Санкт-Петербург : Лань, 2018. — 520 с. — ISBN 978-5-8114-3293-6. — Текст : электронный // Лань : электронно-библиотечная система. — URL: <https://e.lanbook.com/book/110909> (дата обращения: 27.09.2020). — Режим доступа: для авториз. пользователей.

3. Дубина, И. Н. Основы математического моделирования социально-экономических процессов: учебник и практикум для бакалавриата и магистратуры / И. Н. Дубина. — Москва: Издательство Юрайт, 2019. — 349 с. — (Бакалавр и магистр. Академический курс). — ISBN 978-5-534-00501-1. — Текст: электронный // ЭБС Юрайт [сайт]. — URL: <https://www.biblio-online.ru/bcode/433567> (дата обращения: 13.06.2019).

4. Эконометрика: учебник для бакалавриата и магистратуры / И. И. Елисеева [и др.]; под редакцией И. И. Елисеевой. — Москва : Издательство Юрайт, 2019. — 449 с. — (Бакалавр и магистр. Академический курс). — ISBN 978-5-534-00313-0. — Текст : электронный // ЭБС Юрайт [сайт]. — URL: <https://www.biblio-online.ru/bcode/431129> (дата обращения: 13.06.2019).

Название электронного ресурса	Описание электронного ресурса	Используемый для работы адрес
Университетская информационная система РОССИЯ (УИС РОССИЯ)	Университетская информационная система РОССИЯ (УИС РОССИЯ) – электронная библиотека и база для исследований и учебных курсов в области экономики, управления, социологии, лингвистики, философии, филологии, международных отношений и других гуманитарных наук. УИС РОССИЯ поддерживается на базе Научно-исследовательского вычислительного центра МГУ имени М.В. Ломоносова	https://uisrussia.msu.ru/ 100% доступ
Электронная библиотека учебников	На сайте представлены учебники, лекции, доклады, монографии по естественным и гуманитарным наукам.	http://studentam.net 100% доступ

Cyberleninka	Содержит каталог научной периодики по большому количеству научных дисциплин, который содержит полную информацию о научных журналах в электронном виде, включающую их описания и все вышедшие выпуски с содержанием, темами научных статей и их полными текстами.	http://cyberleninka.ru/journal 100% доступ
Единое окно доступа к образовательным ресурсам	Информационная система предоставляет свободный доступ к каталогу образовательных интернет-ресурсов и полнотекстовой электронной учебно-методической библиотеке для общего и профессионального образования	http://window.edu.ru/library 100% доступ
Электронные библиотеки. Электронные библиотеки, словари, энциклопедии	Интернет-ресурсы образовательного и научно-образовательного назначения, оформленные в виде электронных библиотек, словарей и энциклопедий, предоставляют открытый доступ к полнотекстовым информационным ресурсам, представленным в электронном формате — учебникам и учебным пособиям, хрестоматиям и художественным произведениям, историческим источникам и научно-популярным статьям, справочным изданиям и др.	http://gigabaza.ru/doc/131454.html 100% доступ
Библиотека юридической литературы	Электронная библиотека открытого доступа (монографии, диссертации, книги, статьи, новости и аналитика, конспекты лекций, рефераты, учебники).	http://pravo.eup.ru/ 100% доступ

7.1. Профессиональные базы данных и информационные справочные системы

Информационные справочные системы

№№	Название электронного ресурса	Описание электронного ресурса	Используемый для работы адрес
1.	ЭБС «Университетская библиотека онлайн»	Электронно-библиотечная система, электронные книги и аудиокниги, учебники для ВУЗов, средних специальных учебных заведений и школы, а также научные монографии, научная периодика, в т.ч. журналы ВАК.	http://biblioclub.ru/ 100% доступ
2.	Научная электронная библиотека eLIBRARY.ru	Поиск по рефератам и полным текстам статей, опубликованных в российских и зарубежных научно-технических журналах.	http://elibrary.ru/ Доступ с любого компьютера в сети Университета на 276 журналов по подписке Университета. Доступ к 5493 журналам с полным текстом в

			открытом доступе, из них российских журналов 5022.
3.	ЭБС издательства «Юрайт»	Электронно-библиотечная система, коллекция электронных версий книг.	http://www.biblio-online.ru/ 100% доступ
4.	ЭБС издательства "ЛАНЬ"	Электронно-библиотечная система, коллекция электронных версий книг.	http://e.lanbook.com/ 100% доступ
5.	ЭБС "Book.ru"	Электронно-библиотечная система, коллекция электронных версий книг.	http://www.book.ru 100% доступ
6.	База данных EastView	Полнотекстовая база данных периодики.	http://ebiblioteka.ru/ С любого компьютера в сети Университета
7.	База данных международного индекса научного цитирования – Scopus:	Библиографическая и реферативная информация и инструменты для отслеживания цитируемости статей, опубликованных в научных изданиях.	http://www.scopus.com/ Доступ с любого компьютера в сети Университета.
8.	Международный индекс научного цитирования Web of Science (Web of Knowledge)	Библиографическая и реферативная информация и инструменты для отслеживания цитируемости статей, опубликованных в научных изданиях. Университета.	http://webofknowledge.com; Доступ с любого компьютера в сети Университета.
8.	Президентская библиотека им. Б.Н.Ельцина	Общегосударственное электронное хранилище цифровых копий важнейших документов по истории, теории и практике российской государственности, русскому языку, а также мультимедийных образовательных, научно-образовательных, культурно-просветительских и информационно-аналитических ресурсов.	https://www.prlib.ru/ Доступ в электронном читальном зале Научной библиотеки Университета.
9.	Национальная электронная библиотека	Крупнейшее собрание книг, диссертаций, музыкальных нот, карт и прочих материалов.	https://rusneb.ru/ доступ к полной коллекции с компьютеров в электронном читальном зале Научной библиотеки Университета
10/	Видеотека учебных фильмов «Решение»	Коллекция учебных видеофильмов	http://eduvideo.online 100% доступ

8. Методические указания для обучающихся по освоению дисциплины (модуля)

Освоение обучающимся дисциплины (модуля) «**Математическое моделирование социально-экономических процессов**» предполагает изучение материалов дисциплины (модуля) на аудиторных занятиях и в ходе самостоятельной работы. Аудиторные занятия проходят в форме лекций, семинаров и практических занятий. Самостоятельная работа включает разнообразный комплекс видов и форм работы обучающихся.

Для успешного освоения дисциплины (модуля) и достижения поставленных целей необходимо внимательно ознакомиться с рабочей программы дисциплины (модуля), доступной в электронной информационно-образовательной среде РГСУ.

Следует обратить внимание на списки основной и дополнительной литературы, на предлагаемые преподавателем ресурсы информационно-телекоммуникационной сети Интернет. Эта информация необходима для самостоятельной работы обучающегося.

При подготовке к аудиторным занятиям необходимо помнить особенности каждой формы его проведения.

Подготовка к учебному занятию лекционного типа заключается в следующем.

С целью обеспечения успешного обучения обучающийся должен готовиться к лекции, поскольку она является важнейшей формой организации учебного процесса, поскольку:

- знакомит с новым учебным материалом;
- разъясняет учебные элементы, трудные для понимания;
- систематизирует учебный материал;
- ориентирует в учебном процессе.

С этой целью:

- внимательно прочитайте материал предыдущей лекции;
- ознакомьтесь с учебным материалом по учебнику и учебным пособиям с темой прочитанной лекции;
- внесите дополнения к полученным ранее знаниям по теме лекции на полях лекционной тетради;
- запишите возможные вопросы, которые вы зададите лектору на лекции по материалу изученной лекции;
- постарайтесь уяснить место изучаемой темы в своей подготовке;
- узнайте тему предстоящей лекции (по тематическому плану, по информации лектора) и запишите информацию, которой вы владеете по данному вопросу.

Подготовка к занятию семинарского типа

При подготовке и работе во время проведения занятий семинарского типа следует обратить внимание на следующие моменты: на процесс предварительной подготовки, на работу во время занятия, обработку полученных результатов, исправление полученных замечаний.

Предварительная подготовка к учебному занятию семинарского типа заключается в изучении теоретического материала в отведенное для самостоятельной работы время, ознакомление с инструктивными материалами с целью осознания задач практического занятия, техники безопасности при работе с приборами, веществами.

Работа во время проведения учебного занятия семинарского типа включает:

- консультирование студентов преподавателями и вспомогательным персоналом с целью предоставления исчерпывающей информации, необходимой для самостоятельного выполнения предложенных преподавателем задач, ознакомление с правилами техники безопасности при работе в лаборатории;
- самостоятельное выполнение заданий согласно обозначенной учебной программой тематики.

Главным результатом в данном случае служит получение положительной оценки по каждому практическому занятию. Это является необходимым условием при проведении рубежного контроля и допуска к зачету и экзамену. При получении неудовлетворительных результатов обучающийся имеет право в дополнительное время пересдать преподавателю работу до проведения промежуточной аттестации.

Самостоятельная работа.

Для более углубленного изучения темы задания для самостоятельной работы рекомендуется выполнять параллельно с изучением данной темы. При выполнении заданий по возможности используйте наглядное представление материала. Более подробная информация о самостоятельной работе представлена в разделах «Учебно-методическое обеспечение самостоятельной работы по дисциплине (модулю)», «Методические указания к самостоятельной работе по дисциплине (модулю)».

9. Информационно-технологическое обеспечение образовательного процесса по дисциплине (модулю)

9.1. Информационные технологии

1. Персональные компьютеры;
2. Доступ в интернет
3. Проектор.

9.2. Программное обеспечение

1. Microsoft Office (Word, Excel)
2. Microsoft Office Power Point

9.3. Информационные справочные системы

1. Консультант Плюс

10. Материально-техническое обеспечение образовательного процесса по дисциплине (модулю)

Для изучения дисциплины (модуля) «**Математическое моделирование социально-экономических процессов**» в рамках реализации основной профессиональной образовательной программы по направлению подготовки 38.03.01 «**Экономика**» (уровень бакалавриата) используются:

Учебная аудитория для занятий лекционного типа оснащена специализированной мебелью (стол для преподавателя, парты, стулья, доска для написания мелом); техническими средствами обучения (видеопроекторное оборудование, средства звуковоспроизведения, экран и имеющие выход в сеть Интернет).

Учебная аудитория для занятий семинарского типа: оснащена специализированной мебелью (стол для преподавателя, парты, стулья, доска для написания мелом); техническими средствами обучения (видеопроекторное оборудование, средства звуковоспроизведения, экран и имеющие выход в сеть Интернет).

Помещения для самостоятельной работы обучающихся: оснащены специализированной мебелью (парты, стулья) техническими средствами обучения (персональные компьютеры с доступом в сеть интернет и обеспечением доступа в электронно-информационную среду университета, программным обеспечением).

11. Образовательные технологии

При реализации дисциплины (модуля) «**Математическое моделирование социально-экономических процессов**» применяются различные образовательные технологии, в том числе технологии электронного обучения.

Освоение дисциплины (модуля) «**Математическое моделирование социально-экономических процессов**» предусматривает использование в учебном процессе активных и интерактивных форм проведения учебных занятий в форме разбора конкретных ситуаций и решения практических заданий в сочетании с внеаудиторной работой с целью формирования и развития профессиональных навыков обучающихся.

При освоении дисциплины (модуля) «**Математическое моделирование социально-экономических процессов**» предусмотрено применение электронного обучения.

Учебные часы дисциплины (модуля) «**Математическое моделирование социально-экономических процессов**» предусматривают классическую контактную работу преподавателя с обучающимся в аудитории и контактную работу посредством электронной информационно-образовательной среды в синхронном и асинхронном режиме (вне аудитории) посредством применения возможностей компьютерных технологий

(электронная почта, электронный учебник, тестирование, вебинар, видеофильм, презентация, форум и др.).

В рамках дисциплины (модуля) **«Математическое моделирование социально-экономических процессов»** предусмотрены встречи с руководителями и работниками организаций, деятельность которых связана с направленностью (профилем) реализуемой основной профессиональной образовательной программы.

Лист регистрации изменений

№ п/п	Содержание изменения	Реквизиты документа об утверждении изменения	Дата введения изменения
1.	Утверждена и введена в действие решением Ученого совета на основании Федерального государственного образовательного стандарта высшего образования по направлению подготовки 38.03.01 Экономика (уровень бакалавриата), утвержденного приказом Министерства образования и науки Российской Федерации от 12.11.2015 № 1327	Протокол заседания Ученого совета № 10 от «28» мая 2020 года	01.09.2020
2.	Актуализирована с учетом развития науки, культуры, экономики, техники, технологий и социальной сферы	Протокол заседания Ученого совета Экономического факультета № 10 от «28» мая 2020 года	01.09.2020
3.	*	Протокол заседания Ученого совета № ____ от « ____ » _____ 20 ____ года	____.____.____
4.	*	Протокол заседания Ученого совета № ____ от « ____ » _____ 20 ____ года	____.____.____
5.			



Министерство науки и высшего образования Российской Федерации
ФЕДЕРАЛЬНОЕ ГОСУДАРСТВЕННОЕ БЮДЖЕТНОЕ ОБРАЗОВАТЕЛЬНОЕ УЧРЕЖДЕНИЕ
ВЫСШЕГО ОБРАЗОВАНИЯ
«РОССИЙСКИЙ ГОСУДАРСТВЕННЫЙ СОЦИАЛЬНЫЙ
УНИВЕРСИТЕТ»

«УТВЕРЖДАЮ»

Декан экономического факультета

 /Солодуха П.В.
28 мая 2020 г.

**РАБОЧАЯ ПРОГРАММА ДИСЦИПЛИНЫ (МОДУЛЯ)
СОЦИАЛЬНО- ЭКОНОМИЧЕСКАЯ СТАТИСТИКА**

**Наименование образовательной программы
Экономика и управление предприятиями**

38.03.01 Экономика (уровень бакалавриата)

**Направленность (профиль)
Экономика и управление предприятиями**

**ОБРАЗОВАТЕЛЬНАЯ ПРОГРАММА ВЫСШЕГО ОБРАЗОВАНИЯ –
ПРОГРАММА БАКАЛАВРИАТА**

**Уровень профессионального образования
Высшее образование – бакалавриат**

Форма обучения
*Очная, очно-заочная, заочная,
заочная форма обучения с использованием дистанционных образовательных
технологий*

Москва, 2020 г.

Рабочая программа учебной дисциплины (модуль) «Социально-экономическая статистика» разработана на основании федерального государственного образовательного стандарта высшего образования по направлению 38.03.01 Экономика (уровень бакалавриата), утвержденного приказом Министерства образования и науки Российской Федерации от 12.11.2015 № 1327, учебного плана по основной профессиональной образовательной программе высшего образования «Экономика и управление предприятиями».

Рабочая программа учебной дисциплины разработана: к. э. н., доцентом Кубасовой Е.И.

Руководитель основной профессиональной образовательной программы, к.э.н., доцент



С.В. ШАМШЕЕВ

(подпись)

Рабочая программа дисциплины (модуля) обсуждена и утверждена на Ученом совете Экономического факультета
Протокол № 10 от «28» мая 2020 года
Декан факультета:
д-р эконом.наук, профессор



П.В.СОЛОДУХА

Рабочая программа учебной дисциплины рекомендована к утверждению представителями организаций-работодателей:

Директор департамента персонала и документооборота, ПАО «Московский кредитный банк»



Н.В.КУДРЯШОВА

(подпись)

Член Правления Банка, вице-президент, руководитель блока «Риски» ПАО Банк «Открытие»



И.В.КРЕМЛЕВА

(подпись)

Рабочая программа дисциплины (модуля) рецензирована и рекомендована к утверждению:


Д-р экон.наук, доцент, профессор
Департамента корпоративных финансов и корпоративного управления Финансового университета при Правительстве РФ



Л.И.ЧЕРНИКОВА

(подпись)


Канд. экон. наук, доцент Экономического факультета



С.В.ШАМШЕЕВ

(подпись)

Согласовано
Научная библиотека, директор



И.Г. МАЛ'ЯР

(подпись)

СОДЕРЖАНИЕ

1.1. Цель и задачи учебной дисциплины	4
1.2. Место учебной дисциплины (модуля) в структуре основной профессиональной образовательной программы	4
1.3. Планируемые результаты обучения по учебной дисциплине (модулю) в рамках планируемых результатов освоения основной профессиональной образовательной программы	4
2. Объем учебной дисциплины (модуля), включая контактную работы обучающегося с преподавателем и самостоятельную работу обучающегося	7
3. Содержание учебной дисциплины	9
3.1. Учебно-тематический план по очной форме обучения	9
3.2. Учебно-тематический план по очно-заочной форме обучения	10
3.3. Учебно-тематический план по заочной форме обучения	11
3.4. Учебно-тематический план по заочной форме обучения с использованием дистанционных образовательных технологий	12
4. Учебно-методическое обеспечение самостоятельной работы обучающихся по учебной дисциплине (модулю) ...	13
4.1. Виды самостоятельной работы обучающихся по дисциплине (модулю)	13
5. Фонд оценочных средств для проведения промежуточной аттестации обучающихся по учебной дисциплине (модулю)	25
5.1. Форма промежуточной аттестации обучающегося по учебной дисциплине	25
5.2. Перечень компетенций с указанием этапов их формирования в процессе освоения образовательной программы	25
5.3. Описание показателей и критериев оценивания компетенций на различных этапах их формирования, описание шкал оценивания	28
5.4. Типовые контрольные задания или иные материалы, необходимые для оценки знаний, умений, навыков и (или) опыта деятельности, характеризующих этапы формирования компетенций в процессе освоения образовательной программы	31
5.5. Методические материалы, определяющие процедуры оценивания знаний, умений, навыков и (или) опыта деятельности, характеризующих этапы формирования компетенций	32
6. Перечень основной и дополнительной учебной литературы для освоения учебной дисциплины (модулю)	32
6.1. Основная литература	32
6.2. Дополнительная литература	32
7. Перечень ресурсов информационно-коммуникационной сети «Интернет», необходимых для освоения учебной дисциплины (модуля)	33
8. Методические указания для обучающихся по освоению учебной дисциплины	35
9. Информационно-технологическое обеспечение образовательного процесса по учебной дисциплине	37
9.1. Информационные технологии	37
9.2. Программное обеспечение	37
9.3. Информационные справочные системы	37
10. Материально-техническое обеспечение образовательного процесса по учебной дисциплине	37
11. Образовательные технологии	37
Лист регистрации изменений	38

1. Общие положения

1.1. Цель и задачи учебной дисциплины (модуля)

Цель учебной дисциплины (модуля) заключается в получении обучающимися теоретических знаний о современных методах статистического анализа процесса функционирования и развития экономики с учетом территориальной составляющей, принятой в международной статистической практике; с последующим применением в профессиональной сфере и формирование у обучающихся практических навыков и умений использования статистической информации для анализа и оценивания социально-экономических, экономических, общественных явлений.

Задачи учебной дисциплины (модуля):

1. формирование у обучающихся комплексного научного подхода к изучению и анализу всех явлений общественной жизни, в единстве их количественной и качественной сторон;
2. овладение вопросами организации получения и методами обработки информации на разных уровнях процесса воспроизводства статистическим инструментарием;
3. введение обучающихся в проблематику внедрения международных стандартов статистического учета и отчетности в практику отечественной статистики

1.2. Место учебной дисциплины (модуля) в структуре основной профессиональной образовательной программы

Учебная дисциплина (модуль) «**Социально-экономическая статистика**» реализуется в **базовой** части (профессиональный модуль) основной профессиональной образовательной программы "«Экономика и управление предприятиями» по направлению подготовки 38.03.01 Экономика очной, очно-заочной, заочной и заочной формам обучения с использованием дистанционных образовательных технологий.

Изучение учебной дисциплины (модуля) «**Социально-экономическая статистика**» базируется на знаниях и умениях, полученных обучающимися ранее в ходе освоения программного материала ряда учебных дисциплин: «Экономическая теория», «Информатика и информационные технологии в профессиональной деятельности», «Математика».

Изучение учебной дисциплины «Социально-экономическая статистика» является базовым для последующего освоения программного материала учебных дисциплин: «Моделирование социально-экономических процессов», «Финансы организаций», «Инвестиции» «Налоги и налогообложение», «Экономический анализ», «Рынок ценных бумаг», «Финансовая среда и предпринимательские риски».

1.3. Планируемые результаты обучения по учебной дисциплине (модулю) в рамках планируемых результатов освоения основной профессиональной образовательной программы

Процесс освоения учебной дисциплины направлен на формирование у обучающихся следующих **профессиональных** компетенций: ОПК-2; ОПК-3; ПК-1; ПК-6; ПК-7.

- способностью осуществлять сбор, анализ и обработку данных, необходимых для решения профессиональных задач (ОПК-2);
- способностью выбрать инструментальные средства для обработки экономических данных в соответствии с поставленной задачей, проанализировать результаты расчетов и обосновать полученные выводы (ОПК-3);
- способностью собрать и проанализировать исходные данные, необходимые для расчета экономических и социально-экономических показателей, характеризующих деятельность хозяйствующих субъектов (ПК-1);
- способностью анализировать и интерпретировать данные отечественной и зарубежной статистики о социально-экономических процессах и явлениях, выявлять тенденции

изменения социально-экономических показателей (ПК-6);

- способностью, используя отечественные и зарубежные источники информации, собрать необходимые данные проанализировать их и подготовить информационный обзор и/или аналитический отчет (ПК-7).

В результате освоения учебной дисциплины (модуля) обучающийся должен демонстрировать следующие результаты:

Код компетенции	Содержание компетенции	Результаты обучения
ОПК-2	способностью осуществлять сбор, анализ и обработку данных, необходимых для решения профессиональных задач	<p>Знать: научные принципы, методы организации статистического наблюдения, сбора и обработки статистической информации.</p> <p>-методы сбора, обработки и комплексного анализа макроэкономических, отраслевых и социальных показателей;</p> <p>- методы расчета системы обобщающих показателей, отражающих результаты развития экономики и социальной сферы</p> <p>Уметь: организовать статистическое наблюдение, сбор и обработку статистической информации.</p> <p>Владеть: навыками самостоятельного сбора и статистической обработки статистических данных, необходимых для анализа экономической и социальной информации</p>
ОПК-3	способностью выбрать инструментальные средства для обработки экономических данных в соответствии с поставленной задачей, проанализировать результаты расчетов и обосновать полученные выводы	<p>Знать: методы и способы организации статистического наблюдения, сбора и обработки статистической информации.</p> <p>-методы сбора, обработки и комплексного анализа показателей;</p> <p>Уметь: вычислять различные статистические показатели (абсолютные и относительные, средние, вариации, динамики, тесноты связи, индексы и др.), строить и правильно оформлять статистические таблицы, использовать методы статистического анализа для выявления закономерностей развития и взаимосвязей социально-экономических процессов и явлений, анализировать статистические данные и формулировать выводы, вытекающие из анализа показателей.</p> <p>Владеть: навыками статистического учета хозяйствующих субъектов, расчета статистических показателей и проводить анализ статистических данных, формулировать выводы,</p>

		вытекающие из анализа показателей.
ПК-1	способностью собрать и проанализировать исходные данные, необходимые для расчета экономических и социально-экономических показателей, характеризующих деятельность хозяйствующих субъектов	Знать: методику расчета статистических показателей социально-экономических явлений, строить графики и оформлять статистические таблицы
		Уметь: осуществлять анализ, систематизацию, интерпретацию статистических данных о социально-экономических процессах, и делать прогноз на будущее
		Владеть: навыками решения профессиональных задач, на основе анализа статистических данных и статистических показателей
ПК-6	способностью анализировать и интерпретировать данные отечественной и зарубежной статистики о социально-экономических процессах и явлениях, выявлять тенденции изменения социально-экономических показателей	Знать: методы обработки и комплексного анализа макроэкономических, отраслевых и социальных показателей; методы расчета системы обобщающих показателей, отражающих результаты развития экономики и социальной сферы; научно обоснованную систему взаимосвязанных социально-экономических показателей
		Уметь: составить план статистического исследования реальной экономической ситуации; сформировать круг характеризующих её исходных показателей, выявлять тенденции изменения социально-экономических показателей
		Владеть: навыками проведения целенаправленного статистического анализа с применением изученных систем показателей и адекватных статистических методов
ПК-7	способностью, используя отечественные и зарубежные источники информации, собрать необходимые данные проанализировать их и подготовить информационный обзор и/или аналитический отчет	Знать: структуру, организацию системы показателей и источники данных статистики в СНГ.
		Уметь: проводить расчёт и статистический анализ основных показателей изученных разделов статистики (в том числе расчёт показателей налогового бюджета ex ante и ex post) и статистическую оценку влияния отдельных факторов на их динамику; иметь представление о структуре и основных классификациях системы показателей госбюджета и

	налоговой статистики, системе международных сопоставлений.
	Владеть: навыками структурного статистического анализа изученных систем показателей, статистического изучения их динамики в целом и под влиянием отдельных факторов с применением соответствующих статистических методов, оценки их перспективных значений.

2. Объем учебной дисциплины (модуля), включая контактную работы обучающегося с преподавателем и самостоятельную работу обучающегося

Общая трудоемкость учебной дисциплины (модуля) составляет 3 зачетных единиц.

По очной форме обучения

Вид учебной работы	Всего часов	Семестры			
		4			
Аудиторные учебные занятия, всего	30	30			
В том числе контактная работа обучающихся с преподавателем:					
Учебные занятия лекционного типа	14	14			
Учебные занятия семинарского типа	16	16			
Лабораторные занятия					
Контактная работа в ЭИОС	24	24			
Самостоятельная работа обучающихся, всего	54	54			
В том числе:					
Подготовка к лекционным и практическим занятиям, самостоятельное изучение разделов дисциплины в ЭИОС	24	24			
Выполнение практических заданий	24	24			
Рубежный текущий контроль	6	6			
Вид промежуточной аттестации (зачет, экзамен)	зачет	зачет			
Общая трудоемкость учебной дисциплины, з.е.	3	3			

по очно-заочной форме обучения

Вид учебной работы	Всего часов	Семестры	
		4	
Аудиторные учебные занятия, всего	18	18	
В том числе контактная работа обучающихся с преподавателем:			
Учебные занятия лекционного типа	8	8	
Учебные занятия семинарского типа	10	10	
Лабораторные занятия			
Контактная работа в ЭИОС	18	18	
Самостоятельная работа обучающихся*, всего	72	72	
В том числе:			
Подготовка к лекционным и практическим занятиям, самостоятельное изучение разделов дисциплины в ЭИОС	32	32	

Выполнение практических заданий	34	34
Рубежный текущий контроль	6	6
Вид промежуточной аттестации, контроль (час)	зачет	зачет
Общая трудоемкость учебной дисциплины, з.е.	3	3

По заочной форме обучения

Вид учебной работы	Всего часов	Семестры			
		3			
Аудиторные учебные занятия, всего	24	24			
В том числе контактная работа обучающихся с преподавателем:					
Учебные занятия лекционного типа	6	6			
Учебные занятия семинарского типа	6	6			
Лабораторные занятия					
Контактная работа в ЭИОС	12	12			
Самостоятельная работа обучающихся, всего	80	80			
В том числе:					
Подготовка к лекционным и практическим занятиям, самостоятельное изучение разделов дисциплины в ЭИОС	38	38			
Выполнение практических заданий	38	38			
Рубежный текущий контроль	4	4			
Вид промежуточной аттестации (зачет, экзамен)	4	экзамен			
Общая трудоемкость учебной дисциплины, з.е.	3	3			

по заочной форме обучения с использованием дистанционных образовательных технологий

Вид учебной работы	Всего часов	Семестры			
		3			
Аудиторные учебные занятия, всего	12	12			
В том числе контактная работа обучающихся с преподавателем:					
Учебные занятия лекционного типа	4	4			
Учебные занятия семинарского типа	8	8			
Лабораторные занятия					
Контактная работа в ЭИОС	12	12			
Самостоятельная работа обучающихся*, всего	84	84			
В том числе:					
Подготовка к лекционным и практическим занятиям, самостоятельное изучение разделов дисциплины в ЭИОС	38	38			
Выполнение практических заданий	40	40			
Рубежный текущий контроль	6	6			
Вид промежуточной аттестации, контроль (час)	зачет	зачет			
Общая трудоемкость учебной дисциплины, з.е.	3	3			

3. Содержание учебной дисциплины (модуля)

3.1. Учебно-тематический план по очной форме обучения

Объем учебных занятий составляет 30 часа+ 24 часов контактная работа в ЭИОС.

Объем самостоятельной работы – 54 часов

Раздел, тема	Виды учебной работы, академических часов						
	Всего	Самостоятельная работа, в т.ч. промежуточная аттестация (СРС+контроль)	Контактная работа обучающихся с преподавателем				
			Всего	Лекционного типа	Семинарского типа	Лабораторные занятия	Контактная работа в ЭИОС
Модуль 1. Социально- экономическая статистика (семестр 4)							
Раздел 1. Введение в социально-экономическую статистику.	36	24	12	2	2		8
Тема 1.1. . Предмет, метод, основные категории и понятия социально-экономической статистики.	9	8	1	1			
Тема 1.2. Статистика населения	9	4	5	1	-		4
Тема 1.3. Статистика национального богатства.	9	5	4				4
Тема 1.4 Статистика рынка труда	9	7	2		2		
Раздел 2. Статистические методы исследования производительности труда и оплаты труда	36	24	12	2	2		8
Тема 2.1. Статистика производительности труда	18	12	6		2		4
Тема 2.2. Статистика оплаты труда	18	12	6	2			4
Раздел 3. Статистические методы исследования уровня жизни и социальной сферы	36	24	12	2	2		8
Тема 3.1. Статистика уровня жизни	18	12	6	2			4
Тема 3.2. Статистика социальной сферы	18	12	6		2		4
ИТОГО по разделам:	108	54	54	14	16		24
Общий объем, часов	108						
Форма промежуточной аттестации	зачет						

3.2. Учебно-тематический план по очно-заочной форме обучения

Объем учебных занятий составляет 36 часов контактная работа+18 часов в ЭИОС.

Объем самостоятельной работы – 72 часов

Раздел, тема	Виды учебной работы, академических часов						
	Всего	Самостоятельная работа, в т.ч. промежуточная аттестация (СРС+контроль)	Контактная работа обучающихся с преподавателем				
			Всего	Лекционного типа	Семинарского типа	Лабораторные занятия	Контактная работа в ЭИОС
Модуль 1. Социально- экономическая статистика (семестр 4)							
Раздел 1. Введение в социально-экономическую статистику.	36	30	6	2	2		2
Тема 1.1. . Предмет, метод, основные категории и понятия социально-экономической статистики.	9	8	1	1			
Тема 1.2. Статистика населения	9	6	3	1	-		2
Тема 1.3. Статистика национального богатства.	9	9					
Тема 1.4 Статистика рынка труда	9	7	2		2		
Раздел 2. Статистические методы исследования производительности труда и оплаты труда	36	22	14	2	4		8
Тема 2.1. Статистика производительности труда	18	12	6		2		4
Тема 2.2. Статистика оплаты труда	18	10	8	2	2		4
Раздел 3. Статистические методы исследования уровня жизни и социальной сферы	36	20	16	4	4		8
Тема 3.1. Статистика уровня жизни	18	10	8	2	2		4
Тема 3.2. Статистика социальной сферы	18	10	8	2	2		4
ИТОГО по разделам:	108	72	36	8	10		18
Общий объем, часов	108						
Форма промежуточной аттестации	зачет						

3.3. Учебно-тематический план по заочной форме обучения

Объем учебных занятий составляет 24 часов контактная работа +12 часов в ЭИОС.

Объем самостоятельной работы – 80 часов+4 контроль

Раздел, тема	Виды учебной работы, академических часов						
	Всего	Самостоятельная работа, в т.ч. промежуточная аттестация (СРС+контроль)	Контактная работа обучающихся с преподавателем				
			Всего	Лекционного типа	Семинарского типа	Лабораторные занятия	Контактная работа в ЭИОС
Модуль 1. Социально- экономическая статистика (семестр 4)							
Раздел 1. Введение в социально-экономическую статистику.	36	28	8	2	2		4
Тема 1.1. . Предмет, метод, основные категории и понятия социально-экономической статистики.	9	8	1	1			
Тема 1.2. Статистика населения	9	6	3	1	-		2
Тема 1.3. Статистика национального богатства.	9	7	2				2
Тема 1.4 Статистика рынка труда	9	7	2		2		
Раздел 2. Статистические методы исследования производительности труда и оплаты труда	36	28	8	2	2		4
Тема 2.1. Статистика производительности труда	18	14	4		2		2
Тема 2.2. Статистика оплаты труда	18	14	4	2			2
Раздел 3. Статистические методы исследования уровня жизни и социальной сферы	36	28	8	2	2		4
Тема 3.1. Статистика уровня жизни	18	14	4	2			2
Тема 3.2. Статистика социальной сферы	18	14	4		2		2
ИТОГО по разделам:	108	80	24	6	6		12
Общий объем, часов	108						
Форма промежуточной аттестации	зачет						

3.4. Учебно-тематический план по заочной форме обучения с использованием дистанционных образовательных технологий

Объем учебных занятий составляет 24 часов контактная работа +12 часов в ЭИОС.

Объем самостоятельной работы – 84 часов

Раздел, тема	Виды учебной работы, академических часов						
	Всего	Самостоятельная работа, в т.ч. промежуточная аттестация (СРС+контроль)	Контактная работа обучающихся с преподавателем				
			Всего	Лекционного типа	Семинарского типа	Лабораторные занятия	Контактная работа в ЭИОС
Модуль 1. Социально- экономическая статистика (семестр 4)							
Раздел 1. Введение в социально-экономическую статистику.	36	30	6		2		4
Тема 1.1. . Предмет, метод, основные категории и понятия социально-экономической статистики.	9	9					
Тема 1.2. Статистика населения	9	7	2		-		2
Тема 1.3. Статистика национального богатства.	9	7	2				2
Тема 1.4 Статистика рынка труда	9	7	2		2		
Раздел 2. Статистические методы исследования производительности труда и оплаты труда	36	28	8	2	2		4
Тема 2.1. Статистика производительности труда	18	14	4		2		2
Тема 2.2. Статистика оплаты труда	18	14	4	2			2
Раздел 3. Статистические методы исследования уровня жизни и социальной сферы	36	26	10	2	4		4
Тема 3.1. Статистика уровня жизни	18	12	6	2	2		2
Тема 3.2. Статистика социальной сферы	18	14	4		2		2
ИТОГО по разделам:	108	84	24	4	8		12
Общий объем, часов	108						
Форма промежуточной аттестации	зачет						

4. Учебно-методическое обеспечение самостоятельной работы обучающихся по учебной дисциплине (модулю)

4.1. Виды самостоятельной работы обучающихся по дисциплине (модулю)

очная форма обучения

Раздел, тема	Всего СРС + контроль	Виды самостоятельной работы обучающихся, в т.ч. контроль						
		Академическая активность, час	Форма академической активности	Выполнение практ. заданий, час	Форма практического задания	Рубежный текущий контроль, час	Форма рубежного текущего контроля	Контроль (промежут. аттестация), час
Раздел 1. Введение в социально-экономическую статистику	18	8 часов	Подготовка к лекционным и практическим занятиям, самостоятельное изучение раздела в ЭИОС	8 часов	практикум	2	Контрольная работа	0
Раздел 2. Статистические методы исследования производительности труда и оплаты труда	18	8 часов	Подготовка к лекционным и практическим занятиям, самостоятельное изучение раздела в ЭИОС	8 часов	практикум	2	Контрольная работа	0
Раздел 3. Статистические методы исследования уровня жизни и социальной сферы	18	8 часов	Подготовка к лекционным и практическим занятиям, самостоятельное изучение раздела в ЭИОС	8 часов	практикум	2	Контрольная работа	0
Общий объем, часов	54	24		24		6		
Форма промежуточной аттестации				зачет				

Очно-заочная форма обучения

Раздел, тема	Всего СРС + контроль	Виды самостоятельной работы обучающихся, в т.ч. контроль						
		Академическая активность, час	Форма академической активности	Выполнение практ. заданий, час	Форма практического задания	Рубежный текущий контроль, час	Форма рубежного текущего контроля	Контроль (промежут. аттестация), час
Раздел 1. Введение в социально-экономическую статистику	22	10 часов	Подготовка к лекционным и практическим занятиям, самостоятельное изучение раздела в ЭИОС	10 часов	практикум	2	Контрольная работа	0
Раздел 2. Статистические	24	10 часов	Подготовка к лекционным и практическим занятиям,	12 часов	практикум	2	Контрольная работа	0

методы исследования производительности труда и оплаты труда			самостоятельное изучение раздела в ЭИОС					
Раздел 3. Статистические методы исследования уровня жизни и социальной сферы	26	12 часов	Подготовка к лекционным и практическим занятиям, самостоятельное изучение раздела в ЭИОС	12 часов	практикум	2	Контрольная работа	0
Общий объем, часов	72	32		34		6		
Форма промежуточной аттестации	зачет							

Заочная форма обучения

Раздел, тема	Всего СРС + контроль	Виды самостоятельной работы обучающихся, в т.ч. контроль						
		Академическая активность, час	Форма академической активности	Выполнение практ. заданий, час	Форма практического задания	Рубежный текущий контроль, час	Форма рубежного текущего контроля	Контроль (промежут. аттестация), час
Раздел 1. Введение в социально-экономическую статистику	24	12 часов	Подготовка к лекционным и практическим занятиям, самостоятельное изучение раздела в ЭИОС	12 часов	практикум		Контрольная работа	0
Раздел 2. Статистические методы исследования производительности труда и оплаты труда	26	12 часов	Подготовка к лекционным и практическим занятиям, самостоятельное изучение раздела в ЭИОС	12 часов	практикум	2	Контрольная работа	0
Раздел 3. Статистические методы исследования уровня жизни и социальной сферы	30	14 часов	Подготовка к лекционным и практическим занятиям, самостоятельное изучение раздела в ЭИОС	14 часов	практикум	2	Контрольная работа	0
Общий объем, часов	80	38		38		4		
Форма промежуточной аттестации	4 + экзамен							

Заочная форма обучения с использованием дистанционных образовательных технологий

Раздел, тема	Всего СРС + контроль	Виды самостоятельной работы обучающихся, в т.ч. контроль						
		Академическая активность, час	Форма академической активности	Выполнение практ. заданий, час	Форма практического задания	Рубежный текущий контроль, час	Форма рубежного текущего контроля	Контроль (промежут. аттестация), час
Раздел 1. Введение в социально-	26	12 часов	Подготовка к лекционным и практическим	12 часов	практикум	2	Контрольная работа	0

экономическую статистику			занятиям, самостоятельное изучение раздела в ЭИОС					
Раздел 2. Статистические методы исследования производительности труда и оплаты труда	30	14 часов	Подготовка к лекционным и практическим занятиям, самостоятельное изучение раздела в ЭИОС	14 часов	практикум	2	Контрольная работа	0
Раздел 3. Статистические методы исследования уровня жизни и социальной сферы	28	12 часов	Подготовка к лекционным и практическим занятиям, самостоятельное изучение раздела в ЭИОС	14 часов	практикум	2	Контрольная работа	0
Общий объем, часов	84	38		40		6		
Форма промежуточной аттестации	зачет							

4.2. Методические указания к самостоятельной работе по дисциплине (модулю)

МОДУЛЬ 1 СОЦИАЛЬНО-ЭКОНОМИЧЕСКАЯ СТАТИСТИКА

РАЗДЕЛ 1. ВВЕДЕНИЕ В СОЦИАЛЬНО- ЭКОНОМИЧЕСКУЮ СТАТИСТИКУ

Тема 1. Предмет, метод, основные понятия социально-экономической статистики

Цель: Дать представление и понятие о социально-экономической статистике, ее предмете и методе, познакомить с организацией государственной статистики России, определить источники статистических данных, способы сбора первичной информации и те требования, которым должны отвечать статистические данные.

Перечень изучаемых элементов содержания

Предмет СЭС. Основные категории и понятия СЭС. Метод, задачи и организация. Статистический показатель. Понятие о системе показателей. Метод статистики. Особенности статистической методологии. Специфические приемы и методы статистического изучения массовых процессов и явлений социальной, экономической и политической жизни общества.

Предмет и задачи статистики населения. Источники информации. Перепись населения. Изучение численности населения. Категории постоянного и наличного населения, связь между ними. Изучение состава населения по полу, возрасту, семейному состоянию и другим признакам.

Показатели естественного движения населения. Изучение механического движения населения. Методы расчета перспективной численности населения.

Национальное богатство, понятие, значение и состав. Стоимостная и натуральная формы учета национального богатства. Национальное имущество и природные ресурсы.

Понятие основных фондов. Классификация основных фондов. Методы оценки основных фондов. Переоценка фондов. Амортизация основных фондов. Балансы основных фондов. Показатели состояния, движения и использования основных производственных фондов. Статистика материальных и оборотных средств: классификация, объем и состав оборотных средств, методы анализа их использования.

Материальные запасы и оборотные средства. Классификация материальных запасов.

Задачи статистического изучения занятости и рынка труда. Система показателей численности и состава рабочей силы (по полу, возрасту, образованию и др.). Понятие экономически активного населения. Анализ уровня и динамики экономической активности, занятости и безработицы. Экономически неактивное население.

Показатели численности и состава занятых. Методы исчисления среднесписочного числа работников. Показатели движения рабочей силы.

Статистическое изучение фондов рабочего времени, их структуры и уровня использования.

Тема 1. Статистика населения.

Вопросы для самоподготовки:

1. Источники информации, используемы в отечественной статистике.
2. Особенности СЭС.
3. Показатели численности и движения населения.
4. Определение перспективной численности населения.
5. Особенность расчета стандартных коэффициентов при анализе рождаемости и смертности.
6. Решение задач по теме.

Тема 2. Статистика национального богатства.

Вопросы для самоподготовки:

1. Национальное богатство: понятие, состав.
2. Статистика основных фондов.
3. Статистика оборотных фондов.
4. Статистика природных ресурсов.
5. Какие важнейшие группировки применяются при изучении национального богатства?
6. Решение задач по теме.

Тема 3. Статистика рынка труда.

Вопросы для самоподготовки:

1. Показатель занятости и безработицы населения.
2. Показатели движения рабочей силы.
3. Методология расчета средней численности персонала предприятия.
4. Статистическое изучение фондов рабочего времени, их структуры и уровни использования.
5. Решение задач по теме.

ПРАКТИЧЕСКОЕ ЗАДАНИЕ К РАЗДЕЛУ 1

1. Имеются следующие данные по одному из районов города, тыс. чел.:

Численность населения на начало года	118
В течение года:	
Родилось	2,03
Умерло	1,39
Заклучено браков	2,11
Расторгнуто браков	2,28
Прибыло	0,88
Выбыло	0,64

Определите за год:

- а) среднюю численность населения;
- б) коэффициенты: рождаемости, смертности, естественного прироста, миграции, общего прироста населения, брачности, разводимости;
- в) коэффициент плодовитости (специальный коэффициент рождаемости), если известно, что среднее число женщин в возрасте от 15 до 49 лет составило 29 тыс. чел.

2. По данным переписи численности населения города на начало года составила 744,9 тыс. чел. Определите перспективную численность населения через два года, если известно, что среднегодовой темп роста численности за предыдущее пятилетие составил 99,7%.

3. Численность населения Российской Федерации на 1 января составляла:

Год	Население, млн. чел.	
	Городское	Сельское
1-й	104,7	38,8
2-й	104,1	38,7
3-й	103,8	38,4
4-й	103,8	38,2
5-й	103,7	38,2
6-й	103,7	38,2

Рассчитайте:

а) среднегодовую численность населения, в том числе городского и сельского;

б) среднегодовой темп роста (снижения) численности всего населения.

Сделайте прогноз на 8-й год.

4. Численность населения на начало года – 1153,1 тыс. чел., на конец года – 1127,8 тыс. чел. Среднегодовой коэффициент безработицы – 3,8% от общего числа жителей и 4,4% – от активного населения. Коэффициент рождаемости равен 12,6‰, а коэффициент смертности – 14,4‰.

Определите:

1) активное население и коэффициент его активности;

2) число родившихся и умерших;

3) абсолютный естественный и механический прирост;

4) коэффициенты общего, естественного и механического прироста;

5) коэффициент занятости для активного населения и населения в целом.

5. Имеются данные о структуре среднегодовой численности занятых в экономике Российской Федерации по отраслям в прошлом и текущем годах, %:

Отрасль	Прошлый год	Текущий год
Промышленность	21,7	19,7
Сельское и лесное хозяйство, охота	11,2	9,8
Строительство	7,1	7,8
Торговля и общественное питание	16,3	17,8
Транспорт и связь	8,0	8,0
Финансовая деятельность	1,3	1,6
Другие	34,4	35,3

Определите существенность структурных сдвигов в распределении занятых по отраслям, используя индексы Салаи и К.Гатева.

РУБЕЖНЫЙ КОНТРОЛЬ К РАЗДЕЛУ 1: форма рубежного контроля – контрольная работа.

1. На 1 января в городе проживало 399,8 тыс. чел. постоянных жителей, из которых 8,4 тыс. чел. по разным причинам находились за его пределами. Кроме того, на территории района временно проживало 10,1 тыс. чел.

Определите численность наличного населения района.

2. Имеются следующие данные:

- среднегодовая численность населения РФ – 152063 тыс. чел.;

- прибыло в РФ – 1040 тыс. чел.;

- выбыло из РФ – 370 тыс. чел.

Определите: общий коэффициент интенсивности миграции, коэффициент интенсивности миграционного оборота, коэффициент эффективности миграции.

3. В прошлом году по данным 5%-го выборочного (случайная бесповторная выборка) обследования распределения численности занятых в неформальном секторе экономики согласно типам занятости (основная, единственная. Дополнительная работа) установлено, что на дополнительной работе занято 17,6% экономически активного населения, которое составляет 2199 тыс. чел. С вероятностью 0,997 определите пределы уровня дополнительной занятости.

4. Имеются следующие условные данные по региону, тыс. чел.:

Среднегодовая численность населения	950
Численность трудоспособного населения	450
Численность работающих лиц пенсионного возраста и подростков	14

За предыдущие годы среднегодовые коэффициенты рождаемости составили 8‰, смертности – 14‰, механического прироста – 3‰.

Определите долю трудоспособного населения и долю работающих лиц пенсионного возраста и подростков в общей численности населения.

5. Используя данные задачи 4, определите перспективную численность населения и трудовых ресурсов на предстоящие три года при условии, что коэффициенты естественного и механического прироста, а также доля работающих лиц пенсионного возраста и подростков сохраняется на том же уровне.

1. Имеются следующие данные по региону, млрд. руб.: стоимость ОПФ на начало года (по полной стоимости) – 799,3; по остаточной стоимости – 770,5; введено в действие новых основных фондов – 154; выбыло за год полностью изношенных основных фондов – 89,7. Объем производства продукции за прошлый год – 815,2; в отчетном – 805,9; среднесписочная численность работников – 450 человек. Среднегодовая стоимость ОПФ за прошлый год – 784,9 млрд. руб.

Постройте баланс основных фондов по полной и остаточной стоимости. Определите показатели состояния и движения основных фондов и характеристик использования основных фондов.

2. Имеются следующие данные по региону:

Год	Ввод в действие новых фондов, млн. руб.	Коэффициент выбытия фондов, %
1-й	123500	1,1
2-й	176250	1,3
3-й	177400	1,3

Основные фонды на 1 января 1-го года в базисных ценах составили 589400 млн. руб.

Определите:

- 1) стоимость основных фондов на 1 января каждого года;
- 2) коэффициенты обновления фондов.

Сделайте выводы.

3. В объединение входят два промышленных предприятия, о которых имеются следующие данные, млн. руб.:

Предприятие	Объем производства		Средняя годовая стоимость ОППФ	
	Базисный год	Отчетный год	Базисный год	Отчетный год
1	1800	3600	1600	2700
2	14000	15540	13500	13600

Определите коэффициент динамики средней фондоотдачи предприятий, индексы фондоотдачи фиксированного состава, влияния структурных сдвигов, абсолютное влияние на изменение средней фондоотдачи изменений фондоотдачи на каждом предприятии и структурных сдвигов.

4. Определите абсолютное изменение материальных затрат на производство продукции во втором квартале по сравнению с первым за счет:

- а) изменения материалоемкости продукции;
- б) изменения коэффициента оборачиваемости;
- в) среднеквартальной стоимости оборотных средств.

Проанализируйте рассчитанные показатели и сделайте выводы.

Показатель	Квартал	
	I	II
Материальные затраты на производство продукции, тыс. руб.	600	744
Средний за квартал остаток оборотных средств, тыс. руб.	250	375
Стоимость произведенной продукции, тыс. руб.	1000	1200

5. Структура затрат на производство проектно-исследовательских работ по элементам в проектных организациях имеет следующий вид, % к итогу:

Элемент	Базисный период	Отчетный период
Материальные затраты	13,7	5,8
Затраты на оплату труда	46,5	68,5
Единый социальный налог	17,6	16,0
Амортизация основных средств	2,4	1,2
Прочие затраты	19,8	8,5

Охарактеризуйте изменение структуры затрат с использованием индекса А.Салаи.

6. За отчетный год средний остаток оборотных средств предприятия составил 80 млн. руб., а себестоимость реализованной за год продукции – 415 млн. руб.

Определите коэффициент оборачиваемости и коэффициент закрепления оборотных средств. Поясните экономический смысл исчисленных показателей.

7. По данным социальной статистики в одном из регионов РФ имеются следующие данные, тысяч человек:

Показатель	2018 г.	2019 г.	2020 г.
Численность занятого населения	1159,6	1182,4	1208,3
Численность безработного населения	130,4	117,6	155,7

Определите динамику уровня безработицы в регионе за исследуемый период времени.

5. Известны сведения об остатках денежных средств во вкладах физических лиц в банке за сентябрь 2019 года, млрд. руб.: 10600; 35000; 1090; 3270; 2765; 1108; 41000; 1390; 2250; 2440; 4800; 4171; 55000; 955; 1465; 1390; 80000; 105000; 3540; 3120; 2675; 1830; 2500; 4100; 3209; 1260; 2200; 3400; 3700; 23500. Постройте интервальный ряд распределения, выделив оптимальное количество групп с равными интервалами. Рассчитайте средний размер вклада физических лиц, а также моду и медиану.

РАЗДЕЛ 2 СТАТИСТИЧЕСКИЕ МЕТОДЫ ИССЛЕДОВАНИЯ ПРОИЗВОДИТЕЛЬНОСТИ ОПЛАТА ТРУДА

Цель: Изучение производительности труда и оплаты труда. Дифференциация заработной платы различных социально-демографических групп населения.

Перечень изучаемых элементов содержания:

Понятие производительности труда. Методы изучения. Статистические показатели динамики производительности труда. Сравнение уровня производительности труда и уровня оплаты труда. Понятие дифференциации заработной платы населения.

Методы изучения номинальной и реальной заработной платы.

Тема 2.1 Статистические методы исследования производительности труда.

Вопросы для обсуждения:

1. Методы измерения производительности труда.
2. Средние уровни производительности труда.
3. Цепной метод подстановок.

4. Индексный метод при изучении производительности труда.
5. Показатель производительности труда на макроуровне.

Тема 2.2 Статистические методы исследования оплаты труда.

Вопросы для обсуждения:

1. Понятие оплаты труда.
2. Виды заработной платы.
3. Система индексов среднего уровня динамики заработной платы.
4. Соотношение уровня производительности труда и заработной платы.
5. Дифференциация заработной платы различных категорий работников.

ПРАКТИЧЕСКОЕ ЗАДАНИЕ К РАЗДЕЛУ 2.

Форма практического задания: практикум по решению задач:

Задача

Для исследования зависимости между уровнем оплаты труда работников и их членством в профсоюзных организациях проведён микроцenz, результаты которого (в форме абсолютной численности работников по группам) приведены ниже.

Оплата труда	Состоит в профсоюзной организации:		Не состоит в профсоюзе	Всего
	работников образования	авиадиспетчеров		
низкая	4	4	17	25
средняя	15	6	4	25
высокая	4	16	5	25
Всего	23	26	26	75

По имеющимся данным укажите факторный и результирующий признак, фамилию единицы наблюдения. Оцените коэффициент взаимной квадратической сопряженности по Пирсону и сделайте выводы относительно изучаемой зависимости.

Задача

Имеются следующие данные о заработной плате работников предприятий различных отраслей торговли по трем регионам.

№ региона	Средняя зарплата, руб.	Средняя зарплата, руб.	Удельный вес среднесписочной численности работников, %	Удельный вес среднесписочной численности работников, %
	базисный	отчетный	базисный	отчетный
1	21730	32651	30	45
2	25315	36551	50	35
3	14810	21592	20	20

За прошедший период цены на потребительские товары и услуги по трем регионам в среднем выросли на 32 %.

Рассчитайте:

1. По каждому региону абсолютный и относительный прирост заработной платы;
2. По трем регионам индексы заработной платы: переменного состава; постоянного (фиксированного) состава и структурных сдвигов.

3. Абсолютный прирост заработной платы вследствие изменения:

- а) заработной платы в каждом регионе;
- б) структуры среднесписочной численности работников;

4. Индекс покупательной способности рубля

5. Индекс реальной заработной платы.

РУБЕЖНЫЙ КОНТРОЛЬ К РАЗДЕЛУ 2: форма рубежного контроля – контрольная работа.

Контрольная работа

Задача

Зарплата рабочего в отчетном периоде составила 48500 тыс. рублей, в базисном – 48000 тысяч рублей. Цены на товары и услуги увеличились на 2,5%. Определить:

- 1) Индекс номинальной заработной платы;
- 2) Индекс реальной заработной платы.

Задача

Имеются данные о распределении общего объема денежных доходов населения региона (в %):

Денежный доход, %	Базисный год	Отчетный год
Всего	100	100
В том числе по 20%-ным группам населения: первая (с наименьшими доходами)	5,8	6,2
Вторая	11,2	10,2
Третья	16,0	15,6
Четвертая	25	21,47,00
пятая	42	

Для базисного и отчетного года:

- а) Определите индексы концентрации доходов А. Джини;
- б) Постройте кривые Лоренца.

Сделайте выводы.

Задача

Для определения средней продолжительности телефонных разговоров работников фирмы по городской сети произведено 5-процентное выборочное обследование. В результате собственно-случайного бесповторного отбора телефонных разговоров получены следующие данные:

Продолжительность телефонных разговоров, (мин.)	до 2	2 – 4	4 – 6	6 – 8	8 – 10	10 и более	Итого:
Количество телефонных разговоров	11	12	16	26	23	12	100

Определите:

1. С вероятностью 0,954 возможные пределы средней продолжительности телефонных разговоров работников по городской сети.
2. С вероятностью 0,997 возможные пределы доли разговоров работников, продолжительность которых более 10 минут.
3. Сделайте выводы.

РАЗДЕЛ 3 СТАТИСТИКА УРОВНЯ ЖИЗНИ НАСЕЛЕНИЯ И СТАТИСТИКА СОЦИАЛЬНОЙ СФЕРЫ

Тема 3.1. Статистика уровня жизни населения.

Цель: привитие навыков практического исчисления расчета важнейших показателей уровня жизни населения, изучение методов исследования.

Изучить методики различных видов статистических показателей, характеризующих социальную сферу.

Перечень изучаемых элементов содержания

Понятия уровня жизни населения и задачи его изучения. Система показателей уровня жизни населения. Статистика доходов и расходов населения. Статистика доходов и расходов населения. Методы изучения дифференциации доходов населения. Статистика потребления материальных благ и услуг. Статистика бедности. Обобщающие показатели уровня жизни населения.

Индекс человеческого развития и индексы нищеты населения для развитых стран и развивающихся стран (ИЧР и ИНН-1, ИНН-2). Показатели доходов населения. Децильный коэффициент дифференциации доходов населения, коэффициент фондов, модальный и медианный доходы. Показатели потребления и структуры потребления. Показатели расходов населения.

Понятие социальной сферы. Виды социальной сферы. Статистика образования, науки и культуры. Статистика здравоохранения, ЖКХ, моральная статистика.

Вопросы для самоподготовки:

1. Основные показатели доходов и расходов населения.
2. Что понимается под домашним хозяйством?
3. Показатели, используемые для оценки дифференциации доходов населения.
4. Основные источники информации о доходах и расходах населения.
5. Характеристика потребительской корзины.
6. Методы для анализа потребления материальных благ и услуг.
7. Что представляет индекс развития человеческого капитала?

ПРАКТИЧЕСКОЕ ЗАДАНИЕ К РАЗДЕЛУ 3

1. Имеются данные о продаже различных товаров:

Товар	Единицы	Базисный период		Отчетный период	
		Цена, руб.	Объем продаж, тыс.	Цена, руб.	Объем продаж, тыс.
А	кг.	210	8,7	270	8,3
Б	л.	114	17,4	133	14,2
В	шт.	1120	2,7	1208	2,4

Вычислите общие индексы цен по методикам Ласпейреса и Пааше.

2. Во II квартале отчетного года действовали следующие средние оптовые цены на автомобильный бензин по России:

Месяц	Цена за 1 т., тыс. руб.	Индивидуальный индекс цен
-------	-------------------------	---------------------------

		цепные	базисные
Апрель	?	100,0	100,0
Май	23,35	101,9	?
Июнь	?	?	102,8

Определите недостающие показатели. Сделайте выводы.

3. Объем производства продукции сельского хозяйства и их цены в сельхозорганизациях:

Продукция	Базисный период		Отчетный период	
	Цена, руб./т.	Количество, тыс. т.	Цена, руб./т.	Количество, тыс. т.
Зерновые культуры	3794	84545	3918	75920
Молоко	2604	14247	2795	14495
Картофель	1388	3301	1525	4066
Овощи	1519	2488	1650	2462

Рассчитайте индексы цен Ласпейреса, Пааше, Фишера. Сделайте выводы.

4. Имеются данные страховой организации о добровольном страховании имущества субъектов хозяйствования, тыс. руб.:

Показатель	Базисный период	Отчетный период
Количество заключенных договоров	220	274
Страховая сумма	94522	97546
Поступление страховых взносов	790	850
Страховые выплаты	145	162
Число страховых выплат	25	28

Определите для каждого периода:

- средний размер страховой суммы, страхового взноса, суммы страховых выплат;
- коэффициент выплат.

По каждому показателю исчислите темпы динамики и сделайте выводы.

6. По данным задачи 5 определите для каждого периода убыточность страховой суммы, коэффициент тяжести страховых событий.

РУБЕЖНЫЙ КОНТРОЛЬ К РАЗДЕЛУ 3: форма рубежного контроля – контрольная работа.

1. В городе А проживает 10000 семей. С помощью механической выборки предполагается определить долю семей с тремя детьми и более. Какова должна быть численность выборки, чтобы с вероятностью 0,954 ошибка выборки не превышала 0,02, если на основе предыдущего исследования известно, что дисперсия равна 0,2.
2. Найти выборочный коэффициент корреляции по имеющимся данным

X	1	2	3	4	5
Y	2	5	6	7	10

3. Зависимость цены автомобиля от пробега определяется уравнением регрессии $\hat{y} = 17,1 - 0,09x$, где x - пробег (км), y - цена (тысяч долларов). На сколько больше должен быть пробег, чтобы цена уменьшилась на 10 тысяч долларов. Дайте точечный прогноз.

4. Используя взаимосвязь показателей динамики, определите уровни ряда динамики денежных вкладов населения в банке за 2015-2020 годы.

Год	Денежные вклады населения, млн руб.	Цепные показатели динамики			
		Абсолютный прирост, млн руб.	Темп роста, %	Темп прироста, %	Абсолютное значение 1%прироста, млн руб.

2015	32,1	-	-	-	-
2016		1,6		-	-
2017				1,86	0,44
2018			102,1		
2019			105,8		
2020				2,04	

5. Имеются данные о реализации молочной продукции:

Продукция	Объем реализации в базисном периоде, тысяч рублей	Изменения физического объема реализации в текущем году по сравнению с базисным, %
Молоко	34,5	+4,1
Сливки	27,5	-12,7
Творог	41,4	-5,8

6. Имеются сведения о количестве абонентов сотовой связи на 1-е число каждого месяца в период с января по декабрь 2020 г.:

Месяц	Количество абонентов, тыс. чел.	Месяц	Количество абонентов, тыс. чел.
Январь	12,3	Июль	33,8
Февраль	17,6	Август	44,8
Март	17,5	Сентябрь	49,1
Апрель	22,3	Октябрь	52,1
Май	45,2	Ноябрь	50,5
Июнь	32,7	Декабрь	49,1

Определите среднее количество абонентов сотовой связи за II и IV квартал, II полугодие и год.

7. Реализация свеклы и моркови на оптово-розничных рынках города за 2016-2020 гг. характеризуется следующими данными, т.:

2016 г.											
01	02	03	04	05	06	07	08	09	10	11	12
34	41	38	54	67	89	112	125	139	115	108	51
2018 г.											
01	02	03	04	05	06	07	08	09	10	11	12
39	45	33	48	71	92	117	134	142	111	96	52
2020 г.											
01	02	03	04	05	06	07	08	09	10	11	12
42	51	57	61	68	89	125	119	137	120	102	58

Определите основную тенденцию динамики.

8. Имеются данные о реализации круп и бобовых в розничной коммерческой сети города:

Продукт	Февраль		Март	
	Цена за 1 кг., руб.	Продано, т.	Цена за 1 кг., руб.	Продано, т.
Гречиха	98,5	12,4	103	15,3
Горох	20,6	11,3	21,1	12,7
Рис	43,5	14,1	44,8	14,6
Фасоль	49,2	12,8	51,8	12,2

Рассчитайте:

а) сводный индекс цен;

- б) сводный индекс физического объема;
- в) сводный индекс товарооборота;
- г) величину экономии или перерасхода от изменения цен.

9. Используя данные задачи 8, определите:

- а) индекс цен переменного состава;
- б) индекс цен фиксированного состава;
- в) индекс структурных сдвигов.

Оформление работ, выполняемых в рамках самостоятельной работы осуществляется в соответствии с Методическими указаниями по оформлению письменных работ, обучающихся в рамках самостоятельной работы, утвержденными Учебно-методическим советом РГСУ, Протокол № 2 от 25 июня 2015 года.

Конкретные практические задания и задания для рубежного контроля определяются в учебно-методических материалах по работе обучающихся в электронной информационно-образовательной среде РГСУ с применением технологий электронного обучения по данной дисциплине, утверждаемых ежегодно кафедрой.

5. Фонд оценочных средств для проведения промежуточной аттестации обучающихся по учебной дисциплине (модулю)

5.1. Форма промежуточной аттестации обучающегося по учебной дисциплине

Контрольным мероприятием промежуточной аттестации обучающихся по учебной дисциплине является **зачет** и **экзамен**, который проводится в **письменной** форме.

5.2. Перечень компетенций с указанием этапов их формирования в процессе освоения образовательной программы

Код компетенции	Содержание компетенции (части компетенции)	Результаты обучения	Этапы формирования компетенций в процессе освоения образовательной программы
ОПК-2	способностью осуществлять сбор, анализ и обработку данных, необходимых для решения профессиональных задач	Знать: научные принципы, методы организации статистического наблюдения, сбора и обработки статистической информации. -методы сбора, обработки и комплексного анализа макроэкономических, отраслевых и социальных показателей; - методы расчета системы обобщающих показателей, отражающих результаты развития экономики и социальной сферы	Этап формирования знаний

		Уметь: организовать статистическое наблюдение, сбор и обработку статистической информации.	Этап формирования умений
		Владеть: навыками самостоятельного сбора и статистической обработки статистических данных, необходимых для анализа экономической и социальной информации	Этап формирования навыков и получения опыта
ОПК-3	способностью выбрать инструментальные средства для обработки экономических данных в соответствии с поставленной задачей, проанализировать результаты расчетов и обосновать полученные выводы	Знать: методы и способы организации статистического наблюдения, сбора и обработки статистической информации. -методы сбора, обработки и комплексного анализа показателей;	Этап формирования знаний
		Уметь: вычислять различные статистические показатели (абсолютные и относительные, средние, вариации, динамики, тесноты связи, индексы и др.), строить и правильно оформлять статистические таблицы, использовать методы статистического анализа для выявления закономерностей развития и взаимосвязей социально-экономических процессов и явлений, анализировать статистические данные и формулировать выводы, вытекающие из анализа показателей.	Этап формирования умений
		Владеть: : навыками статистического учета хозяйствующих субъектов, расчета статистических показателей и проводить анализ статистических данных, формулировать выводы, вытекающие из анализа показателей.	Этап формирования навыков и получения опыта

ПК-1	способностью собрать и проанализировать исходные данные, необходимые для расчета экономических и социально-экономических показателей, характеризующих деятельность хозяйствующих субъектов	Знать: методику расчета статистических показателей социально-экономических явлений, строить графики и оформлять статистические таблицы	Этап формирования знаний
		Уметь: осуществлять анализ, систематизацию, интерпретацию статистических данных о социально-экономических процессах, и делать прогноз на будущее	Этап формирования умений
		Владеть: навыками решения профессиональных задач, на основе анализа статистических данных и статистических показателей	Этап формирования навыков и получения опыта
ПК-6	способностью анализировать и интерпретировать данные отечественной и зарубежной статистики о социально-экономических процессах и явлениях, выявлять тенденции изменения социально-экономических показателей	Знать: методы обработки и комплексного анализа макроэкономических, отраслевых и социальных показателей; методы расчета системы обобщающих показателей, отражающих результаты развития экономики и социальной сферы; научно обоснованную систему взаимосвязанных социально-экономических показателей	Этап формирования знаний
		Уметь: составить план статистического исследования реальной экономической ситуации; сформировать круг характеризующих её исходных показателей, выявлять тенденции изменения социально-экономических показателей	Этап формирования умений
		Владеть: навыками проведения целенаправленного статистического анализа с применением изученных	Этап формирования навыков и получения опыта

		систем показателей и адекватных статистических методов	
ПК-7	способностью, используя отечественные и зарубежные источники информации, собрать необходимые данные проанализировать их и подготовить информационный обзор и/или аналитический отчет	Знать: структуру, организацию системы показателей и источники данных статистики в СНС.	Этап формирования знаний
		Уметь: проводить расчёт и статистический анализ основных показателей изученных разделов статистики (в том числе расчёт показателей налогового бюджета ex ante и ex post) и статистическую оценку влияния отдельных факторов на их динамику; иметь представление о структуре и основных классификациях системы показателей госбюджета и налоговой статистики, системе международных сопоставлений.	Этап формирования умений
		Владеть: навыками структурного статистического анализа изученных систем показателей, статистического изучения их динамики в целом и под влиянием отдельных факторов с применением соответствующих статистических методов, оценки их перспективных значений.	Этап формирования навыков и получения опыта

5.3. Описание показателей и критериев оценивания компетенций на различных этапах их формирования, описание шкал оценивания

Код компетенции	Этапы формирования компетенций	Показатель оценивания компетенции	Критерии и шкалы оценивания
ОПК-2; ОПК-3; ПК-1; ПК-6 ПК-7	Этап формирования знаний.	Теоретический блок вопросов. Уровень освоения программного материала, логика и грамотность изложения, умение	1) обучающийся глубоко и прочно освоил программный материал, исчерпывающе, последовательно, грамотно и логически стройно его излагает, тесно увязывает с задачами и будущей

		самостоятельно обобщать и излагать материал	<p>деятельностью, не затрудняется с ответом при видоизменении задания, умеет самостоятельно обобщать и излагать материал, не допуская ошибок – 9-10 баллов;</p> <p>2) обучающийся твердо знает программный материал, грамотно и по существу излагает его, не допуская существенных неточностей в ответе на вопрос, может правильно применять теоретические положения -7-8 баллов;</p> <p>3) обучающийся освоил основной материал, но не знает отдельных деталей, допускает неточности, недостаточно правильные формулировки, нарушает последовательность в изложении программного материала - 5-6 баллов;</p> <p>4) обучающийся не знает значительной части программного материала, допускает существенные ошибки -0-4 балла.</p>
ОПК-2; ОПК-3; ПК-1; ПК-6 ПК-7	Этап формирования умений.	<p>Аналитическое задание (<i>задачи, ситуационные задания, кейсы, проблемные ситуации и т.д.</i>)</p> <p>Практическое применение теоретических положений применительно к профессиональным задачам, обоснование принятых решений</p>	<p>1) свободно справляется с задачами и практическими заданиями, правильно обосновывает принятые решения, задание выполнено верно, даны ясные аналитические выводы к решению задания, подкрепленные теорией - 9-10 баллов;</p> <p>2) владеет необходимыми умениями и навыками при выполнении практических заданий, задание выполнено верно, отмечается хорошее развитие аргумента, однако отмечены погрешности в ответе, скорректированные при собеседовании -7-8 баллов;</p> <p>3) испытывает затруднения в выполнении практических</p>
ОПК-2; ОПК-3;	Этап формирования	Аналитическое задание (<i>задачи,</i>	

<p>ПК-1; ПК-6 ПК-7</p>	<p>навыков и получения опыта.</p>	<p><i>ситуационные задания, кейсы, проблемные ситуации и т.д.)</i></p> <p>Решение практических заданий и задач, владение навыками и умениями при выполнении практических заданий, самостоятельность, умение обобщать и излагать материал.</p>	<p>заданий, задание выполнено с ошибками, отсутствуют логические выводы и заключения к решению 5-6 баллов;</p> <p>4) практические задания, задачи выполняет с большими затруднениями или задание не выполнено вообще, или задание выполнено не до конца, нет четких выводов и заключений по решению задания, сделаны неверные выводы по решению задания - 0-4 баллов.</p>
---------------------------------------	-----------------------------------	---	---

5.4. Типовые контрольные задания или иные материалы, необходимые для оценки знаний, умений, навыков и (или) опыта деятельности, характеризующих этапы формирования компетенций в процессе освоения образовательной программы

Примерные вопросы для проведения промежуточной аттестации обучающихся по учебной дисциплине

Теоретический блок вопросов к зачету:

1. Предмет и метод социально-экономической статистики.
2. Задачи социально-экономической статистики в современных условиях.
3. Важнейшие общеэкономические классификации и группировки, их роль в экономическом анализе.
4. Показатели численности населения.
5. Статистическое изучение естественного движения населения.
6. Статистическое изучение механического движения населения.
7. Методы определения перспективной численности населения.
8. Задачи статистического изучения рынка труда.
9. Система показателей численности и состава рабочей силы.
10. Понятие экономически активного населения.
11. Статистический анализ уровня и динамики безработицы.
12. Экономически неактивное население.
13. Методы исчисления среднесписочного числа работников.
14. Показатели движения рабочей силы.
15. Статистическое изучение фондов рабочего времени, их структуры, использования.
16. Баланс использования рабочего времени.
17. Национальное богатство, его состав.
18. Классификация и группировки, применяемые при изучении национального богатства.
19. Понятие об основных фондах. Классификация основных фондов.
20. Методы оценки основных фондов.
21. Балансы основных фондов.
22. Показатели состояния, движения и использования основных производственных фондов.
23. Классификация материальных запасов.
24. Исчисление показателей обеспеченности производства запасами.
25. Показатели оборачиваемости материальных оборотных средств.
26. Показатели материалоемкости продукции, анализ ее динамики.
27. Понятие о СНС, ее применение для анализа прогнозирования и разработки экономической политики.
28. Методы определения ВВП и ВВП.
29. Индекс покупательной способности денег.
30. Показатели уровня производительности труда, особенности исчисления в отраслях народного хозяйства.
31. Система показателей уровня жизни населения.
32. Баланс денежных доходов и расходов населения.
33. Статистическое обследование семейных бюджетов.
34. Цель и основные принципы международных сопоставлений.
35. Международные сопоставления важнейших стоимостных показателей.

Аналитическое задание.

Задачи, которые могут быть включены в экзаменационный билет, приведены в примерных вариантах проверочных работ.

5.5. Методические материалы, определяющие процедуры оценивания знаний, умений, навыков и (или) опыта деятельности, характеризующих этапы формирования компетенций

Промежуточная аттестация по учебной дисциплине (модулю) проводится в соответствии с Положением о промежуточной аттестации обучающихся по основным профессиональным образовательным программам в Российском государственном социальном университете и Положением о балльно-рейтинговой системе оценки успеваемости обучающихся по основным профессиональным образовательным программам – программам среднего профессионального образования, программам бакалавриата, программам специалитета, программам магистратуры в Российском государственном социальном университете.

На промежуточную аттестацию отводится 20 рейтинговых баллов.

Ответы обучающегося на контрольном мероприятии промежуточной аттестации оцениваются педагогическим работником по 20 - балльной шкале, а итоговая оценка по учебной дисциплине выставляется по пятибалльной системе для экзамена/дифференцированного зачета и по системе зачтено/не зачтено для зачета.

Критерии выставления оценки определяются Положением о балльно-рейтинговой системе оценки успеваемости обучающихся по основным профессиональным образовательным программам – программам среднего профессионального образования, программам бакалавриата, программам специалитета, программам магистратуры в Российском государственном социальном университете.

6. Перечень основной и дополнительной учебной литературы для освоения учебной дисциплины (модуля)

6.1. Основная литература

1. Статистика : учебник для вузов / под редакцией И. И. Елисеевой. — 3-е изд., перераб. и доп. — Москва : Издательство Юрайт, 2020. — 361 с. — (Высшее образование). — ISBN 978-5-534-04082-1. — Текст : электронный // ЭБС Юрайт [сайт]. — URL: <https://urait.ru/bcode/449726>

2. Дудин, М. Н. Статистика : учебник и практикум для вузов / М. Н. Дудин, Н. В. Лясников, М. Л. Лезина. — Москва : Издательство Юрайт, 2020. — 374 с. — (Высшее образование). — ISBN 978-5-9916-8908-3. — Текст : электронный // ЭБС Юрайт [сайт]. — URL: <https://urait.ru/bcode/451378>

6.2. Дополнительная литература

1. Статистика : учебник для вузов / И. И. Елисеева [и др.] ; ответственный редактор И. И. Елисеева. — 5-е изд., перераб. и доп. — Москва : Издательство Юрайт, 2020. — 572 с. — (Высшее образование). — ISBN 978-5-534-10130-0. — Текст : электронный // ЭБС Юрайт [сайт]. — URL: <https://urait.ru/bcode/456421> (дата обращения: 03.05.2020). 2)

Статистика. В 2 ч. Часть 2 : учебник и практикум для вузов / В. С. Мхитарян, Т. Н. Агапова, С. Д. Ильенкова, А. Е. Суринов ; под редакцией В. С. Мхитаряна. — 2-е изд., перераб. и доп. — Москва : Издательство Юрайт, 2020. — 270 с. — (Высшее образование). — ISBN 978-5-534-09357-5. — Текст : электронный // ЭБС Юрайт [сайт]. — URL: <https://urait.ru/bcode/456166> (дата обращения: 03.05.2020).

2. Статистика. Практикум : учебное пособие для академического бакалавриата / И. И. Елисеева [и др.] ; под редакцией И. И. Елисеевой. — Москва : Издательство Юрайт, 2019. — 514 с. — (Бакалавр. Академический курс). — ISBN 978-5-9916-3688-9. — Текст : электронный // ЭБС Юрайт [сайт]. — URL: <https://urait.ru/bcode/425262> (дата обращения: 03.05.2020).

3. Глебова, И.Ю. Социально-экономическая статистика. Практикум : учебно-практическое пособие / Глебова И.Ю., Долбик-Воробей Т.А., Качанова Н.Н. — Москва : КноРус, 2020. — 263 с. — (бакалавриат). — ISBN 978-5-406-07405-3. — URL: <https://book.ru/book/934170> (дата обращения: 03.05.2020). — Текст : электронный. 2) Салин, В.Н. Экономическая статистика / Economic statistics : учебное пособие / Салин В.Н. и др. — Москва : КноРус, 2020. — 232 с. — (бакалавриат). — ISBN 978-5-406-07248-6. — URL: <https://book.ru/book/933996> (дата обращения: 03.05.2020). — Текст : электронный

7. Перечень ресурсов информационно-коммуникационной сети «Интернет», необходимых для освоения учебной дисциплины (модуля)

Название электронного ресурса	Описание электронного ресурса	Используемый для работы адрес
Университетская информационная система РОССИЯ (УИС РОССИЯ)	Университетская информационная система РОССИЯ (УИС РОССИЯ) – электронная библиотека и база для исследований и учебных курсов в области экономики, управления, социологии, лингвистики, философии, филологии, международных отношений и других гуманитарных наук. УИС РОССИЯ поддерживается на базе Научно-исследовательского вычислительного центра МГУ имени М.В. Ломоносова	https://uisrussia.msu.ru/ 100% доступ
Электронная библиотека учебников	На сайте представлены учебники, лекции, доклады, монографии по естественным и гуманитарным наукам.	http://studentam.net 100% доступ
Cyberleninka	Содержит каталог научной периодики по большому количеству научных дисциплин, который содержит полную информацию о научных журналах в электронном виде, включающую их описания и все вышедшие выпуски с содержанием, темами научных статей и их полными текстами.	http://cyberleninka.ru/journal 100% доступ
Единое окно доступа к образовательным ресурсам	Информационная система предоставляет свободный доступ к каталогу образовательных интернет-ресурсов и полнотекстовой электронной учебно-методической библиотеке для общего и профессионального образования	http://window.edu.ru/library 100% доступ
Электронные библиотеки. Электронные библиотеки, словари, энциклопедии	Интернет-ресурсы образовательного и научно-образовательного назначения, оформленные в виде электронных библиотек, словарей и энциклопедий, предоставляют открытый доступ к полнотекстовым информационным ресурсам, представленным в электронном формате — учебникам и учебным пособиям, хрестоматиям и художественным произведениям, историческим источникам и научно-популярным статьям, справочным изданиям и др.	http://gigabaza.ru/doc/131454.html 100% доступ
Библиотека юридической	Электронная библиотека открытого	http://pravo.eup.ru/

литературы	доступа (монографии, диссертации, книги, статьи, новости и аналитика, конспекты лекций, рефераты, учебники).	100% доступ
------------	--	-------------

7.1. Профессиональные базы данных и информационные справочные системы

1. <http://www.minfin.ru> – официальный сайт Министерства финансов РФ
2. <http://nalog.ru> – официальный сайт Федеральной налоговой службы РФ
3. <http://audit.gov.ru> – официальный сайт Счетной палаты Российской Федерации
4. Сайт Госкомстата Режим доступа: www.Госкомстат.ру
5. База данных Федеральной налоговой службы «Статистика и аналитика» - <https://www.nalog.ru/>
6. Справочная правовая система «Консультант Плюс»
7. База данных Научной электронной библиотеки eLIBRARY.RU - <https://elibrary.ru/defaultx.asp>
8. База данных Всемирного банка - Открытые данные - <https://data.worldbank.org>
9. База программных средств налогового учета - <https://www.nalog.ru/rn39/program/>

Информационные справочные системы

№№	Название электронного ресурса	Описание электронного ресурса	Используемый для работы адрес
1.	ЭБС «Университетская библиотека онлайн»	Электронно-библиотечная система, электронные книги и аудиокниг, учебники для ВУЗов, средних специальных учебных заведений и школы, а также научные монографии, научная периодика, в т.ч. журналы ВАК.	http://biblioclub.ru/ 100% доступ
2.	Научная электронная библиотека eLIBRARY.ru	Поиск по рефератам и полным текстам статей, опубликованных в российских и зарубежных научно-технических журналах.	http://elibrary.ru/ Доступ с любого компьютера в сети Университета на 276 журналов по подписке Университета. Доступ к 5493 журналам с полным текстом в открытом доступе, из них российских журналов 5022.
3.	ЭБС издательства «Юрайт»	Электронно-библиотечная система, коллекция электронных версий книг.	http://www.biblio-online.ru/ 100% доступ
4.	ЭБС издательства "ЛАНЬ"	Электронно-библиотечная система, коллекция электронных версий книг.	http://e.lanbook.com/ 100% доступ
5.	ЭБС "Book.ru"	Электронно-библиотечная система, коллекция электронных версий книг.	http://www.book.ru 100% доступ
6.	База данных EastView	Полнотекстовая база данных периодики.	http://ebiblioteka.ru/ С любого компьютера в сети Университета
7.	База данных международного индекса научного	Библиографическая и реферативная информация и инструменты для отслеживания цитируемости статей,	http://www.scopus.com/ Доступ с любого компьютера в сети

	цитирования – Scopus:	опубликованных в научных изданиях.	Университета.
8.	Международный индекс научного цитирования Web of Science (Web of Knowledge)	Библиографическая и реферативная информация и инструменты для отслеживания цитируемости статей, опубликованных в научных изданиях. Университета.	http://webofknowledge.com ; Доступ с любого компьютера в сети Университета.
8.	Президентская библиотека им. Б.Н.Ельцина	Общегосударственное электронное хранилище цифровых копий важнейших документов по истории, теории и практике российской государственности, русскому языку, а также мультимедийных образовательных, научно-образовательных, культурно-просветительских и информационно-аналитических ресурсов.	https://www.prlib.ru/ Доступ в электронном читальном зале Научной библиотеки Университета.
9.	Национальная электронная библиотека	Крупнейшее собрание книг, диссертаций, музыкальных нот, карт и прочих материалов.	https://rusneb.ru/ доступ к полной коллекции с компьютеров в электронном читальном зале Научной библиотеки Университета
10/	Видеотека учебных фильмов «Решение»	Коллекция учебных видеофильмов	http://eduvideo.online 100% доступ

8. Методические указания для обучающихся по освоению учебной дисциплины

Освоение обучающимся учебной дисциплины (модуля) «Социально-экономическая статистика» предполагает изучение материалов дисциплины на аудиторных занятиях и в ходе самостоятельной работы. Аудиторные занятия проходят в форме лекций, семинаров и практических занятий. Самостоятельная работа включает разнообразный комплекс видов и форм работы обучающихся.

Для успешного освоения учебной дисциплины и достижения поставленных целей необходимо внимательно ознакомиться с настоящей рабочей программой учебной дисциплины. Ее может представить преподаватель на вводной лекции или самостоятельно обучающийся использует информацию на официальном Интернет-сайте Университета.

Следует обратить внимание на список основной и дополнительной литературы, которая имеется в электронной библиотечной системе <http://biblioclub.ru>, на предлагаемые преподавателем ресурсы информационно-телекоммуникационной сети Интернет. Эта информация необходима для самостоятельной работы обучающегося.

При подготовке к аудиторным занятиям необходимо помнить особенности каждой формы его проведения.

Подготовка к учебному занятию лекционного типа заключается в следующем.

С целью обеспечения успешного обучения обучающийся должен готовиться к лекции, поскольку она является важнейшей формой организации учебного процесса, поскольку:

- знакомит с новым учебным материалом;
- разъясняет учебные элементы, трудные для понимания;
- систематизирует учебный материал;
- ориентирует в учебном процессе.

С этой целью:

- внимательно прочитайте материал предыдущей лекции;
- ознакомьтесь с учебным материалом по учебнику и учебным пособиям с темой прочитанной лекции;

вносите дополнения к полученным ранее знаниям по теме лекции на полях лекционной тетради;

запишите возможные вопросы, которые вы зададите лектору на лекции по материалу изученной лекции;

постарайтесь уяснить место изучаемой темы в своей подготовке;

узнайте тему предстоящей лекции (по тематическому плану, по информации лектора) и запишите информацию, которой вы владеете по данному вопросу

Подготовка к занятию семинарского типа

При подготовке и работе во время проведения лабораторных работ и занятий семинарского типа следует обратить внимание на следующие моменты: на процесс предварительной подготовки, на работу во время занятия, обработку полученных результатов, исправление полученных замечаний.

Предварительная подготовка к учебному занятию семинарского типа заключается в изучении теоретического материала в отведенное для самостоятельной работы время, ознакомление с инструктивными материалами с целью осознания задач лабораторной работы/практического занятия, техники безопасности при работе с приборами, веществами.

Работа во время проведения учебного занятия семинарского типа включает несколько моментов:

консультирование студентов преподавателями и вспомогательным персоналом с целью предоставления исчерпывающей информации, необходимой для самостоятельного выполнения предложенных преподавателем задач, ознакомление с правилами техники безопасности при работе в лаборатории;

самостоятельное выполнение заданий согласно обозначенной учебной программой тематики;

Обработка, обобщение полученных результатов лабораторной работы проводится обучающимися самостоятельно или под руководством преподавателя (в зависимости от степени сложности поставленных задач). В результате оформляется индивидуальный отчет. Подготовленная к сдаче на контроль и оценку работа сдается преподавателю. Форма отчетности может быть письменная, устная или две одновременно. Главным результатом в данном случае служит получение положительной оценки по каждой лабораторной работе/практическому занятию. Это является необходимым условием при проведении рубежного контроля и допуска к зачету/дифференцированному зачету/экзамену. При получении неудовлетворительных результатов обучающийся имеет право в дополнительное время передать преподавателю работу до проведения промежуточной аттестации.

Самостоятельная работа.

Для более углубленного изучения темы задания для самостоятельной работы рекомендуется выполнять параллельно с изучением данной темы. При выполнении заданий по возможности используйте наглядное представление материала. Более подробная информация о самостоятельной работе представлена в разделах «Учебно-методическое обеспечение самостоятельной работы по дисциплине (модулю)», «Методические указания к самостоятельной работе по дисциплине (модулю)».

Подготовка к зачету.

К зачету необходимо готовиться целенаправленно, регулярно, систематически и с первых дней обучения по данной дисциплине. Попытки освоить учебную дисциплину в период зачетно-экзаменационной сессии, как правило, приносят не слишком удовлетворительные результаты.

При подготовке к экзамену по теоретической части выделите в вопросе главное, существенное (понятия, признаки, классификации и пр.), приведите примеры, иллюстрирующие теоретические положения.

После предложенных указаний у обучающихся должно сформироваться четкое представление об объеме и характере знаний и умений, которыми надо будет овладеть по дисциплине.

9. Информационно-технологическое обеспечение образовательного процесса по учебной дисциплине

9.1. Информационные технологии

1. Персональные компьютеры;
2. Доступ к интернету
3. Проектор.

9.2. Программное обеспечение

1. Microsoft Office (Word, Excel),
2. Справочно-правовая система Консультант+
3. SPSS, версия 20.0

9.3. Информационные справочные системы

1. Консультант Плюс

10. Материально-техническое обеспечение образовательного процесса по учебной дисциплине

Для изучения учебной дисциплины (модуля) «Социально-экономическая статистика» в рамках реализации основной профессиональной образовательной программы по основной профессиональной образовательной программе высшего образования 38.03.01 Экономика (уровень бакалавриата) используются:

Учебная аудитория для занятий лекционного типа оснащена специализированной мебелью (стол для преподавателя, парты, стулья, доска для написания мелом); техническими средствами обучения (видеопроjectionное оборудование, экран и имеющие выход в сеть Интернет)

Учебная аудитория для занятий семинарского типа: оснащена специализированной мебелью (стол для преподавателя, парты, стулья, доска для написания мелом).

Помещения для самостоятельной работы обучающихся: оснащены специализированной мебелью (парты, стулья) техническими средствами обучения (персональные компьютеры с доступом в сеть интернет и обеспечением доступа в электронно-информационную среду университета, программным обеспечением).

11. Образовательные технологии

При реализации учебной дисциплины «Социально-экономическая статистика» применяются различные образовательные технологии, в том числе технологии электронного обучения.

Освоение учебной дисциплины «Социально-экономическая статистика» предусматривает использование в учебном процессе активных и интерактивных форм проведения учебных занятий в форме проблемного обучения, разбора конкретных ситуаций в сочетании с внеаудиторной работой с целью формирования и развития **профессиональных** навыков обучающихся.

При освоении учебной дисциплины «Социально-экономическая статистика» предусмотрено применением электронного обучения.

Учебные часы дисциплины «Социально-экономическая статистика» предусматривают классическую контактную работу преподавателя с обучающимся в аудитории и контактную работу посредством электронной информационно-образовательной среды в синхронном и асинхронном режиме (вне аудитории) посредством применения возможностей компьютерных технологий (электронная почта, электронный учебник, тестирование, вебинар, видеофильм, презентация, форум и др.).

По заочной форме обучения для обучающихся факультета дистанционного обучения освоение учебной дисциплины осуществляется исключительно с применением дистанционных образовательных технологий.

В рамках учебной дисциплины **«Социально-экономическая статистика»** предусмотрены встречи с руководителями и работниками организаций, деятельность которых связана с направленностью (профилем) реализуемой основной профессиональной образовательной программы.

Лист регистрации изменений

№ п/п	Содержание изменения	Реквизиты документа об утверждении изменения	Дата введения изменения
1.	Утверждена и введена в действие решением Ученого совета на основании Федерального государственного образовательного стандарта высшего образования по направлению подготовки 38.03.01 Экономика (уровень бакалавриата), утвержденного приказом Министерства образования и науки Российской Федерации от 12.11.2015 № 1327	Протокол заседания Ученого совета № 10 от «28» мая 2020 года	01.09.2020
2.	Актуализирована с учетом развития науки, культуры, экономики, техники, технологий и социальной сферы	Протокол заседания Ученого совета Экономического факультета № 10 от «28» мая 2020 года	01.09.2020
3.	*	Протокол заседания Ученого совета № ____ от « ____ » _____ 20 ____ года	__ . __ . ____
4.	*	Протокол заседания Ученого совета № ____ от « ____ » _____ 20 ____ года	__ . __ . ____
5.			



Министерство науки и высшего образования Российской Федерации
ФЕДЕРАЛЬНОЕ ГОСУДАРСТВЕННОЕ БЮДЖЕТНОЕ ОБРАЗОВАТЕЛЬНОЕ
УЧРЕЖДЕНИЕ ВЫСШЕГО ОБРАЗОВАНИЯ
«РОССИЙСКИЙ ГОСУДАРСТВЕННЫЙ СОЦИАЛЬНЫЙ УНИВЕРСИТЕТ»

УТВЕРЖДАЮ

Декан экономического факультета
Д-р экон. наук, П.В. Солодуха

28 мая 2020

**РАБОЧАЯ ПРОГРАММА ДИСЦИПЛИНЫ
ЭКОНОМИКА ПРЕДПРИЯТИЯ И БИЗНЕС-ПЛАНИРОВАНИЕ**

**Наименование образовательной программы
Экономика и управление предприятиями**

**Направление подготовки
38.03.01 Экономика (уровень бакалавриата)**

**Направленность (профиль)
Экономика и управление предприятиями**

**ОБРАЗОВАТЕЛЬНАЯ ПРОГРАММА ВЫСШЕГО ОБРАЗОВАНИЯ –
ПРОГРАММА БАКАЛАВРИАТА**

**Уровень профессионального образования
Высшее образование – бакалавриат**

**Форма обучения
Очная, очно-заочная, заочная,
заочная форма обучения с использованием дистанционных образовательных
технологий**

Москва 2020

Рабочая программа учебной дисциплины «Экономика предприятия и бизнес-планирование» разработана на основании федерального государственного образовательного стандарта высшего образования по направлению подготовки **38.03.01 Экономика (уровень бакалавриата)**, утвержденного приказом Министерства образования и науки Российской Федерации от 12 ноября 2015 г. N 1327, учебного плана по основной профессиональной образовательной программе высшего образования «**Экономика**».

Рабочая программа учебной дисциплины разработана рабочей группой в составе: д.э.н., доцента М.В. Савиной, к.э.н. К.Г. Царитовой.

Руководитель основной профессиональной образовательной программы канд. экон. наук, доцент, доцент



Е.Н.ЕГОРОВА

(подпись)

Рабочая программа дисциплины (модуля) обсуждена и утверждена на Ученом совете Экономического факультета

Протокол № 10 от «28» мая 2020 года

Декан факультета:


д-р экон.наук, профессор



П.В.СОЛОДУХА

(подпись)

Рабочая программа дисциплины (модуля) рекомендована к утверждению представителями организаций-работодателей

Директор департамента персонала и документооборота, ПАО «Московский кредитный банк»		Н.В.КУДРЯШОВА
	(подпись)	

Член Правления Банка, вице-президент, руководитель блока «Риски» ПАО Банк «Открытие»



И.В.КРЕМЛЕВА

(подпись)

Рабочая программа дисциплины (модуля) рецензирована и рекомендована к утверждению:


Д-р экон.наук, доцент, профессор
Департамента корпоративных финансов и корпоративного управления
Финансового университета при
Правительстве РФ



Л.И.ЧЕРНИКОВА

(подпись)

Канд. экон. наук, доцент
Экономического факультета



С.В.ШАМШЕЕВ

(подпись)

Согласовано
Научная библиотека, директор



И.Г. МАЛЯР

(подпись)

СОДЕРЖАНИЕ

1.1. Цель и задачи учебной дисциплины:	4
1.2. Место учебной дисциплины в структуре основной профессиональной образовательной программы	4
1.3. Планируемые результаты обучения по учебной дисциплине в рамках планируемых результатов освоения основной профессиональной образовательной программы	5
2. Объем учебной дисциплины, включая контактную работы обучающегося с преподавателем и самостоятельную работу обучающегося	5
3. Содержание учебной дисциплины	6
3.1. Учебно-тематический план по очной форме обучения	7
3.2. Учебно-тематический план по очно-заочной форме обучения	8
3.3. Учебно-тематический план по заочной форме обучения	9
4. Учебно-методическое обеспечение самостоятельной работы обучающихся по учебной дисциплине	10
5. Фонд оценочных средств для проведения промежуточной аттестации обучающихся по учебной дисциплине	47
5.1. Форма промежуточной аттестации обучающегося по учебной дисциплине	47
5.2. Перечень компетенций с указанием этапов их формирования в процессе освоения образовательной программы	47
5.3. Описание показателей и критериев оценивания компетенций на различных этапах их формирования, описание шкал оценивания	50
5.4. Типовые контрольные задания или иные материалы, необходимые для оценки знаний, умений, навыков и (или) опыта деятельности, характеризующих этапы формирования компетенций в процессе освоения образовательной программы	51
5.5. Методические материалы, определяющие процедуры оценивания знаний, умений, навыков и (или) опыта деятельности, характеризующих этапы формирования компетенций	56
6. Перечень основной и дополнительной учебной литературы для освоения учебной дисциплины	56
6.1. Основная литература	56
6.2. Дополнительная литература	56
7. Перечень ресурсов информационно-коммуникационной сети «Интернет», необходимых для освоения учебной дисциплины	57
8. Методические указания для обучающихся по освоению учебной дисциплины	59
9. Информационно-технологическое обеспечение образовательного процесса по учебной дисциплине	61
9.1. Информационные технологии	61
9.2. Программное обеспечение	61
9.3. Информационные справочные системы	61
10. Материально-техническое обеспечение образовательного процесса по учебной дисциплине	61
11. Образовательные технологии	61
Лист регистрации изменений	Ошибка! Закладка не определена.

1. Общие положения

1.1. Цель и задачи учебной дисциплины:

Цель учебной дисциплины: способствовать формированию у студентов научно-прикладного аппарата бизнес-планирования и перспективного моделирования бизнеса на ближайшую и долгосрочную перспективы с учетом многочисленных и постоянно меняющихся условий внешней и внутренней среды, а также подготовка будущих специалистов к реализации прикладных задач бизнес-планирования посредством научных подходов и инструментария смежных дисциплин, таких как стратегическое планирование, прогнозирование, инвестиционное и финансовое планирование. Изучение дисциплины направлено на закрепление теоретических знаний и развитие навыков осуществления функционирования бизнес-структур на основе комплексного представления о существующих подходах, дифференцированных методах и инструментах бизнес-планирования.

Задачи учебной дисциплины:

1. подготовка выпускников к сбору, обработке и анализу информации о факторах внешней и внутренней среды организации для принятия управленческих решений;
2. подготовка выпускников к построению внутренней информационной системы организации для сбора информации с целью принятия решений, планирования деятельности и контроля;
3. подготовка выпускников к участию в разработке и реализации комплекса мероприятий операционного характера в соответствии со стратегией организации;
4. приобретение выпускниками навыков в планировании деятельности организации и подразделений;
5. приобретение выпускниками навыков в работе персонала организации, направленное на достижение стратегических и оперативных целей;
6. приобретение выпускниками навыков в разработке бизнес-планов модернизации существующего и создания нового бизнеса.

1.2. Место учебной дисциплины в структуре основной профессиональной образовательной программы

Дисциплина относится к вариативной части учебного плана. Изучение дисциплины «Экономика предприятия и бизнес-планирование» требует основных знаний, умений и компетенций студента, полученных в результате изучения курсов: «Экономика», «Социальная экономика», «Инклюзивная экономика». Дисциплина является предшествующей для изучения дисциплин: «Управление бизнес-процессами и проектами», «Проектирование бизнес-процессов», «Риск-менеджмент».

Учебная дисциплина «Экономика предприятия и бизнес-планирование» реализуется в **вариативной** части основной профессиональной образовательной программы «Экономика» по направлению подготовки «38.03.01 Экономика» **очной, очно-заочной и заочной формам обучения.**

Изучение учебной дисциплины «Экономика предприятия и бизнес-планирование» базируется на знаниях и умениях, полученных обучающимися ранее в ходе освоения программного материала ряда учебных дисциплин: «Экономика», «Социальная экономика», «Инклюзивная экономика» и др.

Изучение учебной дисциплины «Экономика предприятия и бизнес-планирование» является базовым для последующего освоения программного материала учебных дисциплин: «Финансы организаций», «Финансовый менеджмент», «Ценообразование», «Оценка стоимости бизнеса» и др.

1.3. Планируемые результаты обучения по учебной дисциплине в рамках планируемых результатов освоения основной профессиональной образовательной программы

Процесс освоения учебной дисциплины направлен на формирование у обучающихся следующих **общекультурных, общепрофессиональных и профессиональных** компетенций: ОПК-4; ПК-2; ПК-3 в соответствии с основной профессиональной образовательной программой «Экономика» по направлению подготовки «Финансы и кредит».

В результате освоения учебной дисциплины обучающийся должен демонстрировать следующие результаты:

Код компетенции	Содержание компетенции	Результаты обучения
ОПК-4	способность находить организационно-управленческие решения в профессиональной деятельности и готовность нести за них ответственность	Знать: теоретические основы принятия ответственных организационных и управленческих решений с учетом специфики осуществляемой профессиональной деятельности
		Уметь: применять эффективные методы принятия организационно-управленческих решений с учетом особенностей бизнес-процессов профессиональной деятельности
		Владеть: навыками применения инструментов, методов и технологий принятия ответственных организационно-управленческих решений в профессиональной сфере деятельности
ПК-2	способность на основе типовых методик и действующей нормативно-правовой базы рассчитать экономические и социально-экономические показатели, характеризующие деятельность хозяйствующих субъектов	Знать: основы нормативно-правовой базы и методику расчетов экономических и социально-экономических показателей в процессе планирования деятельности хозяйствующих субъектов с учетом внедрения инновационных бизнес-процессов
		Уметь: применять существующую нормативно-правовую базу и методические рекомендации по оценке экономической и социально-экономической эффективности результатов хозяйственной деятельности и планов развития деятельности хозяйствующих субъектов с учетом внедрения инновационных бизнес-процессов
		Владеть: навыками эффективного применения действующей нормативно-правовой базы и методических рекомендаций по обоснованию и оценке экономической и социально-экономической эффективности хозяйственной деятельности, а также разработке и реализации планов развития экономической деятельности хозяйствующих субъектов с учетом внедрения инновационных бизнес-процессов
ПК-3	способность выполнять необходимые для составления экономических	Знать: основы методических подходов и рекомендаций по составлению разделов планов и обоснованию расчетов результатов работы хозяйствующих субъектов в соответствии с принятыми в организации стандартами

	разделов планов расчеты, обосновывать их и представлять результаты работы в соответствии с принятыми в организации стандартами	Уметь: применять методические рекомендации, нормативные материалы по составлению экономических разделов планов, а также осуществлять расчеты в соответствии с принятыми в организации стандартами
		Владеть: навыками применения методических рекомендаций по разработке разделов планов и обоснованию расчетов результатов деятельности хозяйствующих субъектов в соответствии с принятыми в организации стандартами и с учетом освоения перспективных инновационных бизнес-процессов

2. Объем учебной дисциплины, включая контактную работы обучающегося с преподавателем и самостоятельную работу обучающегося

Общая трудоемкость учебной дисциплины составляет 7 зачетных единиц.

по очной форме обучения

Вид учебной работы	Всего часов	Семестры	
		1	2
Аудиторные учебные занятия, всего	126	30	40
В том числе контактная работа обучающихся с преподавателем:			
Учебные занятия лекционного типа	30	14	16
Учебные занятия семинарского типа	40	16	24
Лабораторные занятия		-	-
Контактная работа в ЭИОС	56	24	32
Самостоятельная работа обучающихся*, всего	54	18	36
В том числе:			
Подготовка к лекционным и практическим занятиям, самостоятельное изучение разделов дисциплины в ЭИОС	20	6	14
Выполнение практических заданий	20	6	14
Рубежный текущий контроль	14	6	8
Вид промежуточной аттестации, контроль (час)	72	Экзамен, 36	Экзамен, 36
Общая трудоемкость учебной дисциплины, з.е.	7	3	4

по очно-заочной форме обучения

Вид учебной работы	Всего часов	Семестры	
		1	2
Аудиторные учебные занятия, всего	84	36	48
В том числе контактная работа обучающихся с преподавателем:			
Учебные занятия лекционного типа	18	8	10
Учебные занятия семинарского типа	24	10	14
Лабораторные занятия		-	-
Контактная работа в ЭИОС	42	18	24

Самостоятельная работа обучающихся*, всего	96	36	60
В том числе:			
Подготовка к лекционным и практическим занятиям, самостоятельное изучение разделов дисциплины в ЭИОС	41	15	26
Выполнение практических заданий	41	15	26
Рубежный текущий контроль	14	6	8
Вид промежуточной аттестации, контроль (час)	72	Экзамен, 36	Экзамен, 36
Общая трудоемкость учебной дисциплины, з.е.	7	3	4

по заочной форме обучения

Вид учебной работы	Всего часов	Семестры		
		2	3	4
Аудиторные учебные занятия, всего	56	24	24	8
В том числе контактная работа обучающихся с преподавателем:				
Учебные занятия лекционного типа	14	6	6	2
Учебные занятия семинарского типа	14	6	6	2
Лабораторные занятия				
Контактная работа в ЭИОС	28	12	12	4
Самостоятельная работа обучающихся*, всего	178	84	75	19
В том числе:				
Подготовка к лекционным и практическим занятиям, самостоятельное изучение разделов дисциплины в ЭИОС	81	39	34	8
Выполнение практических заданий	81	39	35	9
Рубежный текущий контроль	14	6	6	2
Вид промежуточной аттестации, контроль (час)	18		Экзамен 9	Экзамен 9
Общая трудоемкость учебной дисциплины, з.е.	7	3	3	1

3. Содержание учебной дисциплины

3.1. Учебно-тематический план по очной форме обучения

Объем учебных занятий составляет 126 часа.

Объем самостоятельной работы – 54 часов.

Раздел, тема	Виды учебной работы, академических часов			Контактная работа обучающихся с преподавателем
	Всего	в т.ч. промежуточная аттеста		

			Всего	Лекционного типа	Семинарского типа	Лабораторные занятия	Контактная работа в ЭИОС
Модуль 1 (семестр 1)							
Раздел 1.1. Управление экономической и финансовой деятельностью предприятия	36	20	16	4	4	-	8
Раздел 1.2. Инновационная и инвестиционная деятельность предприятия	36	16	20	6	6	-	8
Раздел 1.3. Банкротство и антикризисное управление предприятием	36	18	18	4	6	-	8
Общий объем, часов	108	54	54	14	16	-	24
Форма промежуточной аттестации	Экзамен, 36 ч						
Модуль 2 (семестр 2)							
Раздел 2.1. Бизнес-планирование как инструмент управления бизнесом	36	18	18	4	6	-	8
Раздел 2.2. Типовое содержание бизнес-плана	36	18	18	4	6	-	8
Раздел 2.3. Разработка организационного плана	36	18	18	4	6	-	8
Раздел 2.4. Внутрифирменное планирование	36	18	18	4	6	-	8
Общий объем, часов	144	72	72	16	24	-	32
Форма промежуточной аттестации	Экзамен, 36 ч						

3.2. Учебно-тематический план по очно-заочной форме обучения

Объем учебных занятий составляет 84 часа.

Объем самостоятельной работы – 96 часов.

Раздел, тема	Виды учебной работы, академических часов		
	Всего	Самостоятельная работа, в т.ч. промежуточная аттестация (СРС+конт роль)	Контактная работа обучающихся с преподавателем

			Всего	Лекционного типа	Семинарского типа	Лабораторные занятия
Модуль 1 (семестр 1)						
Раздел 1.1. Управление экономической и финансовой деятельностью предприятия	36	24	12	2	4	6
Раздел 1.2. Инновационная и инвестиционная деятельность предприятия	36	24	12	2	4	6
Раздел 1.3. Банкротство и антикризисное управление предприятием	36	24	12	4	2	6
Общий объем, часов	108	72	36	8	10	18
Форма промежуточной аттестации	Экзамен, 36 ч					
Модуль 2 (семестр 2)						
Раздел 2.1. Бизнес-планирование как инструмент управления бизнесом	36	22	14	4	4	6
Раздел 2.2. Типовое содержание бизнес-плана	36	24	12	2	4	6
Раздел 2.3. Разработка организационного плана	36	24	12	2	4	6
Раздел 2.4. Внутрифирменное планирование	36	26	10	2	2	6
Общий объем, часов	144	96	48	10	14	24
Форма промежуточной аттестации	Экзамен, 36 ч					

3.3. Учебно-тематический план по заочной форме обучения

Объем учебных занятий составляет 56 часа.

Объем самостоятельной работы – 178 часов.

Раздел, тема	Виды учебной работы, академических часов		
	Всего	Самостоятельная работа, в т.ч. промежуточная аттестация (СРС+конт роль)	Контактная работа обучающихся с преподавателем

			Всего	Лекционного типа	Семинарского типа	Лабораторные занятия
Модуль 1 (1 курс)						
Раздел 1.1. Управление экономической и финансовой деятельностью предприятия	36	28	8	2	2	4
Раздел 1.2. Инновационная и инвестиционная деятельность предприятия	36	28	8	2	2	4
Раздел 1.3. Банкротство и антикризисное управление предприятием	36	28	8	2	2	4
Общий объем, часов	108	84	24	6	6	12
Форма промежуточной аттестации	Экзамен					
Модуль 2 (2 курс)						
Раздел 2.1. Бизнес-планирование как инструмент управления бизнесом	36	28	8	2	2	4
Раздел 2.2. Типовое содержание бизнес-плана	36	28	8	2	2	4
Раздел 2.3. Разработка организационного плана	36	28	8	2	2	4
	108	84	24	6	6	12
Форма промежуточной аттестации	Экзамен, 9 ч					
Раздел 2.4. Внутрифирменное планирование	36	28	8	2	2	4
Общий объем, часов	36	28	8	2	2	4
Форма промежуточной аттестации	Экзамен, 9 ч					

4. Учебно-методическое обеспечение самостоятельной работы обучающихся по учебной дисциплине

4.1. Виды самостоятельной работы обучающихся по дисциплине

Раздел, тема	Всего СРС +	Виды самостоятельной работы обучающихся, в т.ч. контроль
--------------	-------------	--

	контроль	Академическая активность, час	Форма академической активности	Выполнение практ. заданий, час	Форма практического задания	Рубежный текущий контроль, час	Форма рубежного текущего контроля	Контроль (промежут. аттестация), час
Модуль 1. Экономика предприятия								
Раздел 1.1. Управление экономической и финансовой деятельностью предприятия	18	2	Подготовка к лекционным и практическим занятиям, самостоятельное изучение раздела в ЭИОС	2	реферат	2	компьютерное тестирование	12
Раздел 1.2. Инновационная и инвестиционная деятельность предприятия	18	2	Подготовка к лекционным и практическим занятиям, самостоятельное изучение раздела в ЭИОС	2	реферат	2	Контрольная работа	12
Раздел 1.3. Банкротство и антикризисное управление предприятием	18	2	Подготовка к лекционным и практическим занятиям, самостоятельное изучение раздела в ЭИОС	2	реферат	2	Контрольная работа	12
Общий объем, часов	54	6		6		6		36
Форма промежуточной аттестации	Экзамен							
Модуль 2. Бизнес-планирование								
Раздел 2.1. Бизнес- планирование как инструмент управления бизнесом	24	6	Подготовка к лекционным и практическим занятиям, самостоятельное изучение раздела в ЭИОС	7	реферат	2	Кейс-задания	9
Раздел 2.2. Типовое содержание бизнес-плана	24	7	Подготовка к лекционным и практическим занятиям, самостоятельное изучение раздела в ЭИОС	6	реферат	2	Расчетно- практические задания	9

Раздел 2.3. Разработка организационного плана	24	6	Подготовка к лекционным и практическим занятиям, самостоятельное изучение раздела в ЭИОС	7	реферат	2	Аналитические задания	9
Раздел 2.4. Программные продукты для бизнес- планирования	24	7	Подготовка к лекционным и практическим занятиям, самостоятельное изучение раздела в ЭИОС	6	реферат	2	Аналитическое задания	9
Общий объем, часов	96	26		26		8		36
Форма промежуточной аттестации	Экзамен							

4.2. Методические указания к самостоятельной работе по дисциплине (модулю)»

МОДУЛЬ «Экономика предприятия»

РАЗДЕЛ 1.1. Управление экономической и финансовой деятельностью предприятия

Цель: получении обучающимися теоретических знаний о сущности, функциях, закономерностях и методах управления экономической и финансовой деятельностью предприятия и практических навыков управления экономической и финансовой деятельностью предприятия.

Перечень изучаемых элементов содержания: хозяйственная и финансовая среда предприятия в рыночных условиях; управление результатами деятельности предприятия; управление финансовыми результатами, базовые показатели экономического анализа – финансовый и операционный рычаги; резервы улучшения финансовых показателей; экономическое содержание состава затрат на производство продукции; издержки производства; себестоимость продукции; смета затрат и калькуляция; ценовая политика; выручка; эффективность и безубыточность деятельности; запас финансовой прочности; прибыль предприятия; амортизация; источники финансирования деятельности предприятия; эмиссия акций и облигаций; банковское кредитование; коммерческий кредит; вексельное обращение; ипотечное кредитование; залоговые операции.

Тема 1. Основы управления предприятием.

Вопросы для самоподготовки:

1. Предприятие и рыночная экономика.
2. Маркетинговый подход к взаимоотношению предприятия и рынка.
3. Производство в рыночной экономике.
4. Значение информация в управлении предприятием.
5. Классификация информации, ее сбор, обработка, анализ и хранение.
6. Капитал: природа; понятие; экономическая сущность; классификация; структура; расчет.
7. Состав и структура собственного капитала предприятия, управление им.
8. Инвестиции, их роль в управлении предприятием: понятие; значение; политика предприятия; проектное финансирование.
9. Методические основы оценки эффективности инвестиционных вложений.

Тема 2. Экономические затраты и результаты деятельности предприятия.

Вопросы для самоподготовки:

1. Понятие и виды издержек.
2. Смета затрат на производство продукции, их классификация.
3. Калькуляция себестоимости продукции, схема расчета.
4. Состав материальных затрат в себестоимости продукции.
5. Состав затрат на оплату труда в себестоимости продукции.
6. Политика предприятия в области цен в условиях рынка, виды цен.
7. Выручка предприятия, ее состав.
8. Формирование выручки предприятия.
9. Взаимосвязь выручки и финансовых ресурсов предприятия.
10. Эффективность деятельности предприятия, ее показатели.
11. Безубыточная деятельность предприятия, анализ точки безубыточности.
12. Резервы повышения эффективности финансово-хозяйственной деятельности предприятия.
13. Эффект финансового рычага: понятие; экономическая сущность; формула расчета.
14. Эффект производственного рычага: экономическая сущность; формула расчета.

Тема 3. Формы и источники финансирования предприятия.

Вопросы для самоподготовки;

1. Экономическое содержание прибыли, ее роль в развитии рыночных отношений.
2. Доходы, прибыль и рентабельность предприятия.
3. Экономическая рентабельность предприятия, методы ее увеличения.
4. Формирование прибыли предприятия.
5. Функции прибыли, их содержание.
6. Эффективность производства: система показателей, действующие методики расчета, сферы применения.
7. Амортизация и амортизационные отчисления как источник финансирования деятельности предприятия. Виды амортизации.
8. Балансовая, налогооблагаемая и чистая прибыль. Схема формирования чистой прибыли.
9. Другие виды прибыли, их содержание и расчет

Тема 4. Управление финансами на предприятии. Формы и источники финансирования предприятия.

Вопросы для самоподготовки:

1. Учет фактора времени в финансовых расчетах.
2. Управление заемным капиталом.
3. Организация процесса кредитования предприятия-заемщика.
4. Источники краткосрочного финансирования предприятия.
5. Источники долгосрочного финансирования предприятия.
6. Внутренние источники финансирования.
7. Реинвестирование прибыли и дивидендная политика.
8. Дополнительные источники финансирования предприятия.

ПРАКТИЧЕСКОЕ ЗАДАНИЕ К РАЗДЕЛУ 1.1.

Форма практического задания: реферат

Примерный перечень тем рефератов к разделу 1.1.:

1. Прибыль как экономическая категория.
2. Временная стоимость денег.

3. Использование простых и сложных процентов в финансовых расчетах.
4. Учет влияния инфляции в финансовых расчетах.
5. Налоговый кодекс Российской Федерации о методах амортизации, особенности их использования.
6. Чистая прибыль предприятия: сущность и расчет.
7. Положение по бухгалтерскому учету ПБУ 10/99 «Доходы предприятия», его содержание.
8. Обоснование использования чистой прибыли предприятием.
9. Методы регулирования прибыли, реализуемой в учетной политике предприятия.
10. Метод прямого счета расчета прибыли, его экономическое содержание.
11. Аналитический метод расчета прибыли, его содержание.
12. Качественные показатели прибыли.
13. Внутренние и внешние факторы, определяющие распределение прибыли, их содержание.
14. Дивидендная политика предприятия: цель; механизмы формирования дивидендов.
15. Рентабельность производства и прибыльность предприятия.
16. Источники краткосрочного финансирования деятельности предприятия – коммерческий (вексельный) кредит, банковский кредит, ссуды финансовых компаний, коммерческие ценные бумаги.
17. Источники долгосрочного финансирования деятельности предприятия – рынок ценных бумаг, банковская система, бюджет, собственные средства.

РУБЕЖНЫЙ КОНТРОЛЬ К РАЗДЕЛУ 1.1.: форма рубежного контроля – компьютерное тестирование

- (??) Прогнозирование является основой:
- (?) оперативного планирования;
 - (!) перспективного планирования;
 - (?) текущего планирования;
 - (?) среднесрочного планирования.
- (??) Метод прямого счета при планировании прибыли означает:
- (!) определение прибыли по всей номенклатуре реализованной продукции с учетом ее остатков;
 - (?) расчет изменения оптовых цен промышленности в планируемом периоде;
 - (?) сопоставление базовых и планируемых показателей прибыли;
 - (?) верного ответа нет.
- (??) Финансовое планирование обеспечивает:
- (!) условия для улучшения финансового состояния предприятия;
 - (!) критический подход к показателям текущего планирования;
 - (!) эффективное использование производственного потенциала;
 - (?) верного ответа нет.
- (??) Метод расчета плановых показателей, при котором планируемая величина показателя заключается в определении количественного выражения взаимосвязей между финансовыми показателями и факторами, их определяющими, – это:
- (!) расчетно-аналитический метод;
 - (?) метод экспертных оценок;
 - (?) нормативный метод;
 - (?) экономико-математическое моделирование.

(??) Документ финансовой отчетности, отражающий источники формирования денежных средств предприятия и направления их использования в денежном выражении на определенную дату, – это:

- (?) финансовый план;
- (?) отчет о финансовых результатах;
- (?) отчет о движении денежных средств;
- (!) бухгалтерский баланс.

(??) Финансовый план предприятия – это:

- (?) смета затрат на производство;
- (!) раздел бизнес-плана;
- (?) рекомендации по ведению финансовой деятельности предприятия;
- (?) финансовый документооборот предприятия.

(??) Превышение плановой величины пассивов над плановой величиной активов является признаком хорошего финансового состояния предприятия:

- (!) во всех случаях;
- (?) при достаточности собственных оборотных средств и коэффициента текущей ликвидности;
- (?) только при увеличении собственного капитала;
- (?) верного ответа нет.

(??) Финансовое планирование в себя не включает:

- (?) план прибылей и убытков;
- (?) план движения денежных средств;
- (?) план активов и пассивов;
- (!) верного ответа нет.

(??) Финансовый план предприятия формируется на основании:

- (?) показателей бизнес-плана;
- (!) кассового плана;
- (?) сметы прямых затрат на сырье и материалы;
- (?) сметы управленческих расходов.

(??) Текущий бюджет (план) предприятия включает:

- (?) прогнозный отчет о прибылях и убытках;
- (?) прогнозный балансовый отчет;
- (!) бюджет коммерческих расходов;
- (!) бюджет производства.

(??) Ретроспективный анализ – это:

- (!) анализ, основанный на предшествующих данных;
- (?) анализ, ориентированный в будущее;
- (?) анализ, основанный на предшествующих данных и ориентированный в будущее;
- (?) верного ответа нет.

(??) Под ликвидностью понимается:

- (!) способность активов предприятия превращаться в средства платежа;
- (?) способность предприятия погашать долгосрочные обязательства;
- (?) способность предприятия погашать краткосрочные обязательства;
- (?) способность предприятия иметь к доступ денежным средствам.

(??) К собственным средствам (капиталу) предприятия относятся:

- (?) готовая продукция на складе;
- (!) резервный фонд;
- (?) дебиторская задолженность;
- (?) кредиторская задолженность.

(??) Под платежеспособностью понимается:

- (?) способность предприятия погасить все свои долги;
- (?) способность предприятия погасить краткосрочные обязательства;
- (?) способность предприятия погасить долгосрочные обязательства;
- (!) способность предприятия погасить свои обязательства и одновременно осуществлять финансово-хозяйственную деятельность.

(??) Себестоимость продукции – это:

- (?) затраты на сырье, материалы, зарплату;
- (!) затраты на производство и реализацию продукции;
- (?) затраты на инвестиционные проекты;
- (?) затраты финансовую деятельность.

(??) Коэффициент маневренности собственных средств характеризует:

- (!) степень мобилизации собственных средств;
- (?) автономность собственных средств;
- (?) ликвидность собственных средств;
- (?) интенсивность накопления собственных средств.

(??) Отношение совокупности денежных средств и легко реализуемых ценных бумаг к текущим обязательствам – это:

- (?) коэффициент быстрой ликвидности;
- (!) коэффициент абсолютной ликвидности;
- (?) коэффициент текущей ликвидности;
- (?) коэффициент промежуточной ликвидности.

(??) Отношение собственного капитала предприятия к общей сумме средств (итогу баланса) – это:

- (?) коэффициент платежеспособности;
- (?) коэффициент прибыльности;
- (!) коэффициент автономии;
- (?) коэффициент реальной стоимости основных средств.

(??) Третий раздел бухгалтерского баланса носит название:

- (?) капитал;
- (?) перманентный капитал;
- (!) капитал и резервы;
- (?) долгосрочный капитал.

(??) Отношение собственного капитала предприятия к заемному капиталу – это:

- (!) коэффициент финансового рычага;
- (?) коэффициент накопления амортизации;
- (?) коэффициент обеспеченности собственными средствами;
- (?) коэффициент финансирования.

(??) Несостоятельность (банкротство) – это неспособность должника в полном объеме удовлетворить требования кредиторов по денежным обязательствам и (или) исполнить обязанность по уплате обязательных платежей, признанная:

- (?) мировым судом;
- (!) арбитражным судом;
- (?) судом общей юрисдикции;
- (?) Конституционным судом.

(??) Юридическое лицо – должник считается неспособным удовлетворить требования кредиторов по денежным обязательствам, если соответствующие обязанности не исполнены им с момента наступления даты их исполнения в течение:

- (?) 6 месяцев;
- (?) 9 месяцев;
- (!) 3 месяцев;
- (?) 12 месяцев.

(??) Дело о банкротстве возбуждается судом при условии, что долг предприятия другим юридическим лицам в совокупности составляет не менее:

- (?) 300 тыс. рублей;
- (?) 500 тыс. рублей;
- (!) 100 тыс. рублей;
- (?) 700 тыс. рублей.

(??) Процедура диагностики кризисного состояния предприятия предусматривает определение следующих коэффициентов:

- (?) задолженности;
- (?) автономии;
- (?) загрузки оборотных средств;
- (!) обеспеченности собственными средствами.

(??) Критерием для признания должника банкротом является значение коэффициента текущей ликвидности:

- (?) меньше 3,5;
- (!) меньше 2,0;
- (?) меньше 3,0;
- (?) меньше 2,5.

(??) Доверительное управление – это:

- (?) акцепт;
- (?) факторинг;
- (?) внешнее управление;
- (!) траст.

(??) Суд после признания должника банкротом с целью соразмерного удовлетворения требований кредиторов назначает:

- (!) конкурсного управляющего;
- (?) арбитражного управляющего;
- (?) временного управляющего;
- (?) внутреннего управляющего.

(??) Банк вправе списывать средства со счетов предприятий:

- (?) по собственному усмотрению;

- (!) по распоряжению владельцев счета;
- (?) по распоряжению получателей средств;
- (?) по распоряжению собственников предприятия.

(??) Критерием для признания должника банкротом является значение коэффициента обеспеченности собственными средствами:

- (?) меньше 0,3;
- (?) меньше 0,4;
- (!) меньше 0,1;
- (?) меньше 0,2.

(??) При недостатке средств от продажи имущества для полного удовлетворения всех требований одной очереди претензии удовлетворяются:

- (!) пропорционально причитающейся каждому кредитору сумме;
- (?) в полном объеме задолженности;
- (?) в порядке календарной очередности;
- (?) по решению управляющего.

(??) При ликвидации обанкротившегося предприятия в первую очередь возмещаются расходы:

- (?) по требованиям кредиторов, обеспеченных залогом;
- (!) арбитражного управляющего и ликвидационной комиссии;
- (?) обязательства перед работниками обанкротившегося предприятия;
- (?) верного ответа нет.

(??) К мероприятиям по реорганизации неплатежеспособного предприятия относятся:

- (?) внешнее управление;
- (?) мировое соглашение;
- (?) добровольная ликвидация;
- (!) досудебная санация.

(??) Согласно действующему законодательству к процедурам банкротства не относятся:

- (?) финансовое оздоровление;
- (?) наблюдение;
- (?) мировое соглашение;
- (!) верного ответа нет.

(??) В зависимости от полученного значения для Z -счета в оригинальной модели Э. Альтмана угроза банкротства предприятия с вероятностью 95% в течение ближайшего года возможна, если Z -счет имеет значение:

- (?) 1,8 и менее;
- (!) 2,8-2,9;
- (?) 1,81-2,7;
- (?) 2,99 и более.

(??) Федеральный закон «О несостоятельности (банкротстве)» № 127-ФЗ утвержден Президентом РФ:

- (!) 26.10.2002;
- (?) 08.01.1998;
- (?) 23.01.2001;
- (?) 01.02.2000.

(??) Традиционно абсолютно-ликвидным считается баланс предприятия, если выполняются следующие условия:

- (!) $A1 \geq П1; A2 \geq П2; A3 \geq П3; A4 \leq П4;$
- (?) $A1 \geq П1; A2 \geq П2; A3 \leq П3; A4 \geq П4;$
- (?) $A1 \geq П1; A2 \leq П2; A3 \geq П3; A4 \geq П4;$
- (?) $A1 \leq П1; A2 \geq П2; A1 \geq П3; A4 \geq П4.$

(??) Дебиторская задолженность предприятия традиционно относится:

- (?) к труднореализуемым активам;
- (!) быстрореализуемым активам;
- (?) наиболее ликвидным активам;
- (?) медленно реализуемым активам.

(??) Оценка финансовой устойчивости предприятия по типам финансовой устойчивости будет «абсолютная независимость», если между собственными оборотными средствами предприятия (F_c), собственными и долгосрочными заемными средствами (F_m) и общей величины основных источников для формирования запасов и затрат (F_o) будет соблюдаться соотношение:

- (?) $F_c > 0; F_m < 0; F_o < 0;$
- (?) $F_c > 0; F_m > 0; F_o < 0;$
- (!) $F_c > 0; F_m > 0; F_o > 0;$
- (?) $F_c < 0; F_m < 0; F_o < 0.$

(??) Финансовый анализ предприятия включает:

- (?) оценку состояния бухгалтерского баланса;
- (?) общую оценку структуры бухгалтерского баланса;
- (!) общую оценку структуры и динамики состава бухгалтерского баланса;
- (?) верного ответа нет.

(??) К устойчивым пассивам предприятия относят:

- (!) резерв переходящих платежей;
- (?) амортизационные отчисления;
- (?) прибыль;
- (?) верного ответа нет.

Оформление работ, выполняемых в рамках самостоятельной работы осуществляется в соответствии с Методическими указаниями по оформлению письменных работ обучающихся в рамках самостоятельной работы, утвержденными Учебно-методическим советом РГСУ, Протокол № 2 от 25 июня 2015 года.

Конкретные практические задания и задания для рубежного контроля определяются в учебно-методических материалах по работе обучающихся в электронной информационно-образовательной среде РГСУ с применением технологий электронного обучения по данной дисциплине, утверждаемых ежегодно кафедрой.

РАЗДЕЛ 1.2. Инновационная и инвестиционная деятельность предприятия

Цель: освоение студентами знаний и навыков организации и управления инновационной и инвестиционной деятельностью на фирмах и корпорациях, освоение теоретического материала, обсуждение в группах, применение теории в практических ситуациях.

Перечень изучаемых элементов содержания: инновационный потенциал организации; финансовые ресурсы; организационные ресурсы; кадровые ресурсы; социально-

психологические факторы; свободные денежные средства, достаточные для финансирования разработок; материально-техническая база для создания и массового производства нового продукта; сотрудники, способные генерировать неординарные решения; научно-технический потенциал (численность сотрудников, имеющих научную степень, количество рациональных предложений на одного сотрудника, количество патентов и др.); показатели коммерциализации (доля новой продукции в общем объеме производимой продукции, количество лицензионных договоров и др.); продолжительность выполняемых работ (величина инновационного лага); характеристика инновационности управляющей системы (формы стимулирования инновационной деятельности на предприятии, участие в реализации инновационных проектов руководства, уровень свободы, предоставляемой участникам инновационной деятельности); лизинг как дополнительная форма финансирования капитальных затрат; основные принципы финансирования и кредитования капитальных вложений; капитальное вложение и капитальное строительство; экономическая эффективность инвестиционной деятельности; технико-экономическое обоснование инвестиционных проектов; порядок организации и проведение подрядных торгов (тендеров) в строительстве; приоритеты инвестиционной политики; инвестиции в научно-технический прогресс; инвестиции в развитие регионов; инвестиции в агропромышленный комплекс; инвестиции в ценные бумаги; источники финансирования инвестиционной деятельности; понятие инвестиций, представление о масштабах и структуре инвестиционной деятельности в РФ; основные виды инвестиционной деятельности банков; кредит банка - как источник формирования инвестиций; способы инвестиционного кредитования; понимание особенностей реального инвестирования и его значения для предприятий; формы реального инвестирования; общее представление об инвестиционном проекте, о стандартах его подготовки, классификация инвестиционных проектов; этапы реализации инвестиционного проекта, их содержание; связь инвестиционного проектирования с инвестиционной стратегией предприятия

Тема 1. Инновационный и инвестиционный потенциал фирмы

Вопросы для самоподготовки:

- Инновационный потенциал организации.
- Финансовые ресурсы
- Организационные ресурсы
- Кадровые ресурсы
- Социально-психологические факторы
- Инвестиционный потенциал организации

Тема 2. Показатели инновационной активности и инновационного потенциала

Вопросы для самоподготовки:

- Свободные денежные средства, достаточные для финансирования разработок;
- Материально-техническая база для создания и массового производства нового продукта
- Способность генерировать неординарные решения
- Научно-технический потенциал (численность сотрудников, имеющих научную степень, количество рациональных предложений на одного сотрудника, количество патентов и др.).

Тема 3. Инвестиции как бизнес

Вопросы для самоподготовки:

- Понятие инвестиций
- Отличительные черты инвестиций
- Понятие инвестиционной деятельности
- Объекты и субъекты инвестиционной деятельности
- Инвестиционный процесс, его сущность, содержание и этапы
- Классификация инвестиций по различным признакам

Представление о масштабах и структуре инвестиционной деятельности в РФ

Тема 4. Инвестиционный процесс, его сущность, содержание и этапы

Вопросы для самоподготовки:

Анализ эффективности использования инвестиций в деятельности предприятия
 Основные направления повышения эффективности инвестиционной деятельности
 Инвестиционная деятельность предприятия
 Инвестиционная политика
 Расчеты инвестиций
 Финансовые показатели инвестиций. Способы расчета
 Основные методы оценки эффективности инвестиций

ПРАКТИЧЕСКОЕ ЗАДАНИЕ К РАЗДЕЛУ 1.2.

Форма практического задания: рефераты.

Примерный перечень тем рефератов:

Анализ внутренней среды и оценки инновационного потенциала организации
 Схема оценки инновационного потенциала организации
 Диагностический подход к анализу и диагностике состояния организации
 Условия качественного проведения диагностики анализа
 Схема диагностического анализа и оценки инновационного потенциала организации
 Инновационные цели организации
 Подходы к содержанию понятия «инвестиционная привлекательность организации»
 Выбор инновационной стратегии
 Управление портфельными инвестициями
 Инвестиционный проект: сущность, классификация, жизненный цикл, финансирование
 Сущность, цели, виды инвестиционного проекта
 Разработка инвестиционного проекта
 Фазы инвестиционного проекта
 Жизненный цикл проекта
 Система финансирования инвестиционных проектов
 Источники финансирования
 Формы финансирования
 Модели оценки стоимости финансовых инструментов инвестирования.
 Риск и доходность портфельных инвестиций.
 Принципы и порядок формирования портфеля реальных инвестиций
 Управления инвестиционной программой развития предприятия
 Бизнес-план инвестиционного проекта, его назначение и содержание
 Риски инвестиционных проектов и методы их оценки
 Эффективность инвестиционного проекта: понятие, виды эффективности
 Метод дисконтирования
 Метод, основанный на расчете сроков окупаемости инвестиций (срок окупаемости инвестиций)
 Метод, основанный на определении нормы прибыли на капитал (норма прибыли на капитал)
 Метод, основанный на расчете разности между суммой доходов и инвестиционными издержками (единовременными затратами) за весь срок использования инвестиционного проекта, который известен под названием Cash-flow или накопленное сальдо денежного потока
 Метод сравнительной эффективности приведенных затрат на производство продукции
 Метод выбора вариантов капитальных вложений на основе сравнения массы прибыли (метод сравнения прибыли)
 Методы абсолютной эффективности инвестиций;

Методы сравнительной эффективности вариантов капитальных вложений.

Метод накопленного сальдо денежного потока (накопленного эффекта) за расчетный период;

Метод сравнительной эффективности — метод приведенных затрат;

Метод сравнения прибыли.

Денежные потоки инвестиционного проекта: структура, необходимость дисконтирования, определение расчетного периода оценки и ставки дисконтирования.

РУБЕЖНЫЙ КОНТРОЛЬ К РАЗДЕЛУ 1.2: форма рубежного контроля – контрольная работа.

Вариант 1

Теоретические задания

Показатели коммерциализации (доля новой продукции в общем объеме производимой продукции, количество лицензионных договоров и др.);

Продолжительность выполняемых работ (величина инновационного лага);

Практические задания

Задача 1.

Денежные потоки от реализации инвестиционного проекта характеризуются следующими данными. Составьте прогнозный отчет о движении денежных средств и определите финансовую реализуемость инвестиционного проекта.

Показатель	Номер шага потока				
	1	2	3	4	5
Производственная деятельность					
Приток (поступления) денежных средств	0	203	240	290	290
Отток (выплаты) денежных средств	0	180	210	220	230
Финансовая деятельность					
Приток (поступления) денежных средств	50	0	0	0	0
Отток (выплаты) денежных средств	0	15	25	30	0
Инвестиционная деятельность					
Приток (поступления) денежных средств	30	0	0	0	0
Отток (выплаты) денежных средств	80	0	0	0	0

Задача 2.

Требуется определить значение внутренней нормы доходности для инвестиционного проекта, который рассчитан на 4 года. Требующиеся инвестиции предусматриваются в объеме 20 млн. руб. Денежные потоки предполагаются в следующих размерах: первый год - 4,6 млн. руб., второй год - 17,4 млн. руб., третий год - 25,6 млн. руб., четвертый год – 27 млн. руб..

Вариант 2

Теоретические задания

Характеристика инновационности управляющей системы

Формы стимулирования инновационной деятельности на предприятии

Участие в реализации инновационных проектов руководства

Уровень свободы, предоставляемой участникам инновационной деятельности

Практические задания

Задача 1.

Осуществление проекта по строительству нового цеха для выпуска товаров народного потребления предполагает следующие затраты по годам: 460 тыс. руб., 720 тыс. руб., 450 тыс. руб., 280 тыс. руб.

Проектом предусмотрено получение доходов, начиная со второго года в следующих суммах: 880 тыс. руб., 850 тыс. руб., 900 тыс. руб., 950 тыс. руб., 800 тыс. руб..

Ожидаемый реальный среднегодовой темп инфляции составит 11%. Определить чистый дисконтируемый доход по проекту, если средняя цена инвестируемого капитала составит: а) 16%, б) 9%.

Задача 2.

Необходимо рассчитать срок окупаемости проекта с помощью критериев простого и дисконтируемого сроков окупаемости. Проект, рассчитанный на 10 лет требует инвестиций в сумме 560 млн. руб. Средняя цена инвестируемого капитала 17%. Проект предполагает денежные поступления, начиная с первого года в суммах 40, 50, 80, 90, 70, 85, 90, 190, 110, 100 млн. руб. Сформулировать вывод при условии, что проекты со сроком окупаемости 7 лет и выше не принимаются.

Вариант 3

Теоретические задания

Понимание особенностей реального инвестирования и его значения для предприятий;

Формы реального инвестирования; общее представление об инвестиционном проекте, о стандартах его подготовки, классификация инвестиционных проектов

Этапы реализации инвестиционного проекта, их содержание; связь инвестиционного проектирования с инвестиционной стратегией предприятия

Практические задания

Задача 1

Предприятие решает вопрос о приобретении технологической линии по цене 115000 тыс. руб. По расчетам сразу же после пуска линии ежегодные денежные поступления после вычета налогов составят 65000 тыс. руб. Работа линии рассчитана на 7 лет. Ликвидационная стоимость равна затратам на ее демонтаж. Ставка дисконтирования равна 14%. Необходимо определить возможность принятия проекта.

Задача 2

Предприятие предполагает осуществить инвестиционный проект за счет банковского кредита. Рассчитайте предельную ставку банковского процента, под которую предприятие может взять кредит в коммерческом банке.

Объем инвестируемых средств составляет 1000 тыс. руб. срок реализации проекта – три года. Предприятие рассчитывает получить от реализации проекта ежегодно, начиная с первого года, доход по 800 тыс. рублей. Проиллюстрируйте решение графиком.

Вариант 4

Теоретические задания

Отличительные черты инвестиций; понятие инвестиционной деятельности,

Объекты и субъекты инвестиционной деятельности;

Классификация инвестиций по различным признакам

Практические задания

Задача 1.

Ожидаемая норма дохода по активу А составляет 7,5%, по активу В – 9%. Инвестор располагает суммой 80 тыс. рублей. Он предполагает 36 тыс. рублей вложить в актив А, а оставшуюся сумму – в актив В. Определите ожидаемую норму дохода по портфелю инвестора.

Задача 2.

Определите ожидаемую норму доходности по акции А, если норма доходности по безрисковым ценным бумагам – 9%, по среднерыночной акции – 13%, а коэффициент β по акции А равен 1,4.

Вариант 5

Теоретические задания

Финансовая реализуемость инвестиционного проекта и ее оценка.

Простые и сложные методы оценки экономической эффективности инвестиционных проектов, их преимущества и недостатки.

Практические задания

Задача 1

Портфель инвестора на 40% состоит из акции А ($\beta = 1,4$) и на 60% из акции В ($\beta = 0,9$); безрисковые ценные бумаги обеспечивают доходность на уровне 9%; средняя доходность по акции – 12%. Определите требуемую доходность портфеля инвестиций.

Задача 2

Норма доходности безрисковых ценных бумаг – 10%, среднерыночной акции – 13%, β – коэффициент по акции С равен 1,3. определите ожидаемую норму доходности акции С.

Показатели экономической эффективности инвестиционных проектов, используемые в сложных методах оценки: содержание, порядок расчета.

Вариант 6

Теоретические задания

Показатели экономической эффективности инвестиционных проектов, используемые в простых методах оценки: содержание, порядок расчета.

Устойчивость проекта: понятие, методы оценки в условиях неопределенности.

Практические задания

Задача 1

Доходность двух компаний характеризуется следующими данными:

Доходность	Акции	
	Компания 1	Компания 2
При спаде в экономике	8	10
При стабильном состоянии экономики	18	16

Рассчитайте ковариацию по акциям этих компаний.

Задача 2

Норма доходности государственных ценных бумаг – 10%, среднерыночной ценной бумаги – 14%, требуемая норма доходности акции М – 17%. Определите β – коэффициент по акции М.

РАЗДЕЛ 1.3. Банкротство и антикризисное управление предприятием

Цель: Освоение студентами теоретического материала антикризисного управления для восстановления финансового равновесия предприятия и минимизации размеров снижения его рыночной стоимости, вызываемых финансовыми кризисами.

Перечень изучаемых элементов содержания: правовое регулирование банкротства предприятий; процедуры банкротства; особенности банкротства отдельных категорий должников; анализ финансового состояния предприятия-должника; виды, причины и методы диагностики банкротства; критериальный подход к диагностике банкротства; использование интегральных показателей для оценки вероятности банкротства; пути финансового оздоровления предприятия; механизмы финансовой стабилизации; понятие и нормативно-правовые основы несостоятельности (банкротства); признаки несостоятельности (банкротства) предпринимателей; разбирательство дел о банкротстве в арбитражных судах; наблюдения; внешнее управление имуществом должника; диагностика финансового состояния предприятия; оценка бизнеса предприятия; маркетинг; организационно-производственный менеджмент; управление персоналом; финансовый менеджмент;

антикризисная инвестиционная политика; антикризисное бизнес-планирование; организация ликвидации предприятия; финансовое оздоровление; внешнее управление; конкурсное производство; мировое соглашение; финансовое оздоровление; внешнее управление; конкурсное производство; мировое соглашение; анализ ресурсов и ограничений; определение условий и порядка реализации разработанных мер; планирование результатов (в том числе расходы на реализацию мер), прогнозирование результатов; определение срока восстановления платежеспособности; обоснование возможности восстановления платежеспособности организации; проведение комплексного финансово-экономического анализа деятельности организации (внутренней и внешней среды); причины неплатежеспособности (позволяют определить необходимые меры по ее восстановлению); резервы (внутренние и внешние) и возможности (например, перспективы развития отрасли) восстановления платежеспособности организации; размер требований кредиторов (для обоснования возможности восстановления платежеспособности); разработка мер по восстановлению платежеспособности по результатам двух предыдущих этапов.

Тема 1. Кризисные явления в предпринимательской деятельности

Вопросы для самоподготовки:

Правовое регулирование банкротства предприятий
 Процедуры банкротства. Особенности банкротства отдельных категорий должников
 Анализ финансового состояния предприятия – должника
 Виды, причины и методы диагностики банкротства
 Критериальный подход к диагностике банкротства
 Использование интегральных показателей для оценки вероятности банкротства
 Пути финансового оздоровления предприятия
 Механизмы финансовой стабилизации

Тема 2. Нормативно-правовое регулирование несостоятельности (банкротства) предприятий в РФ

Вопросы для самоподготовки:

Понятие и нормативно-правовые основы несостоятельности (банкротства)
 Признаки несостоятельности (банкротство) предпринимателей
 Разбирательство дел о банкротстве в арбитражных судах; наблюдения; внешнее управление имуществом должника
 Правовое регулирование банкротства предприятий.
 Процедуры банкротства.
 Особенности банкротства отдельных категорий должников.
 Анализ финансового состояния предприятия – должника
 Виды, причины и методы диагностики банкротства.
 Процедуры банкротства

Тема 3. Механизм антикризисного управления предприятием

Вопросы для самоподготовки:

Диагностика финансового состояния предприятия
 Оценка бизнеса предприятия
 Маркетинг, организационно-производственный менеджмент; управление персоналом
 Финансовый менеджмент
 Антикризисная инвестиционная политика
 Антикризисное бизнес-планирование
 Организация ликвидации предприятия.
 Коррекция системы управления предприятием;
 Внедрение управленческого учета и контроллинга на предприятии;
 Маркетинговые антикризисные мероприятия;

Антикризисный реинжиниринг бизнес процессов
 Реструктуризация несостоятельного предприятия
 Инновационно-инвестиционная деятельность предприятия-банкрота

Тема 4. Процедуры банкротства. Возможность восстановления платежеспособности

Вопросы для самоподготовки:

Финансовое оздоровление; внешнее управление; конкурсное производство; мировое соглашение

Вопросы для самоподготовки:

Финансовое оздоровление

Внешнее управление

Конкурсное производство

Мировое соглашение

Анализ ресурсов и ограничений

Определение условий и порядка реализации разработанных мер.

Планирование результатов (в том числе расходы на реализацию мер), прогнозирование результатов

Определение срока восстановления платежеспособности

Обоснование возможности восстановления платежеспособности организации

Проведение комплексного финансово-экономического анализа деятельности организации (внутренней и внешней среды)

Причины неплатежеспособности (позволяют определить необходимые меры по ее восстановлению)

Резервы (внутренние и внешние) и возможности (например, перспективы развития отрасли) восстановления платежеспособности организации

Размер требований кредиторов (для обоснования возможности восстановления платежеспособности)

Разработка мер по восстановлению платежеспособности по результатам двух предыдущих этапов

ПРАКТИЧЕСКОЕ ЗАДАНИЕ К РАЗДЕЛУ 1.3.

Форма практического задания: реферат

Примерные темы рефератов к разделу 1.3:

Несостоятельность предприятий в системе экономических отношений

Обоснованность критериев возможности восстановления платежеспособности предприятия

Разработка процедуры дальнейшего управления предприятием, признанным несостоятельным

Оценка финансового состояния предприятия для обоснования решения о признании предприятия неплатежеспособным

Финансовые показатели, характеризующие признаки несостоятельности

Установление связи неплатежеспособности предприятия с задолженностью государства перед ним

Продажа предприятия должника

Правовое регулирование банкротства предприятий.

Процедуры банкротства.

Особенности банкротства отдельных категорий должников.

Анализ финансового состояния предприятия – должника

Критериальный подход к диагностике банкротства.

Использование интегральных показателей для оценки вероятности банкротства. Пути финансового оздоровления предприятия.

Механизмы финансовой стабилизации.

Виды, причины и методы диагностики банкротства
 Понятие антикризисного управления.
 Типы антикризисного управления.
 Принципы управления кризисами.
 Понятие кризиса.
 Причины возникновения кризисов.
 Разновидности кризисов и их причины.
 Виды экономических кризисов.
 Виды государственного антикризисного регулирования.
 Направления государственной экономической политики.
 Методы государственного регулирования.
 Стратегии выхода из кризисного состояния.
 Причины неплатежеспособности предприятий.
 Правовые механизмы антикризисного управления.
 Внешнее управление имуществом предприятия

РУБЕЖНЫЙ КОНТРОЛЬ К РАЗДЕЛУ 3.1. Форма рубежного контроля – контрольная работа

Вариант 1

Теоретические задания

Что такое банкротство и каковы его признаки?

В чем различие институтов банкротства в разных странах?

Практические задания

В процедуре конкурсного производства арбитражный управляющий сформировал конкурсную массу в объеме 28 млн руб. Требования кредиторов: бюджет — 15 млн руб., Пенсионный фонд — 15 млн руб., по зарплате трудового коллектива предприятия — 4 млн руб., возмещение вреда жизни и здоровью работников — 6 млн руб.

Распределите конкурсную массу между кредиторами.

Вариант 2

Теоретические задания

Каковы этапы развития института банкротства в России?

Какими правовыми актами регулируются процедуры банкротства в настоящее время?

Практические задания

Дан бухгалтерский баланс предприятия (в млн руб.):

Актив

Основные средства 110

Оборотные средства: 90

в производстве 60

в расчетах 30

Баланс 200

Пассив

Собственный капитал 120

Долгосрочные обязательства 20

Краткосрочные обязательства 60

Баланс 200

На какую сумму должна быть застрахована ответственность арбитражного управляющего для данного предприятия?

Вариант 3

Теоретические задания

Как устанавливается факт банкротства?

Какие процедуры банкротства применимы к предприятиям?

В чем заключается процедура «досудебная санация» предприятия?

В чем заключается процедура наблюдения предприятия?

Практические задания (Обоснуйте выбранный ответ)

Что такое несостоятельность (банкротство) предприятия:

а) неспособность справиться с текущими платежами;
 б) признанная судом или объявленная должником неспособность должника удовлетворить требования кредиторов и исполнить обязанность по уплате обязательных платежей;

в) задолженность по заработной плате в течение двух месяцев;

г) невыполнение договорных обязательств?

Кто не имеет права на обращение в арбитражный суд о признании предприятия банкротом:

а) должник;

б) конкурсные кредиторы;

в) уполномоченные органы;

г) профсоюзный комитет предприятия?

На каком этапе между должником и кредитором может быть заключено мировое соглашение:

а) в любое время до возбуждения дела о несостоятельности;

б) на любой стадии рассмотрения дела в арбитражном суде;

в) в период проведения конкурсного производства;

г) в случае погашения требований кредиторов?

Вариант 4

Теоретические задания

Укрепление финансово-экономического состояния предприятия, его конкурентоспособность

Финансовое оздоровление

Внешнее управление

Конкурсное производство

Мировое соглашение

Практические задания (Обоснуйте выбранный ответ)

Какие меры должны предпринять учредители (участники) должника при его финансовом кризисе в первую очередь:

а) ликвидировать предприятие;

б) возбудить дело о банкротстве;

в) принять меры по предупреждению банкротства;

г) рассчитаться с кредиторами?

Кто по Закону № 127-ФЗ может рассматриваться в качестве кандидатуры внешнего управляющего:

а) временный управляющий;

б) лицо, представленное кредиторами;

в) представитель должника;

г) лица, представленные в арбитражный суд саморегулируемой организацией арбитражных управляющих?

По Закону № 127-ФЗ внешний управляющий вправе отказаться от исполнения договоров должника:

а) в месячный срок с момента введения внешнего управления;

б) в трехмесячный срок с момента введения внешнего управления;

в) в шестимесячный срок с момента введения внешнего управления;

г) по мере выявления нарушения законодательства при заключении договора.

Вариант 5

Теоретические задания

Анализ ресурсов и ограничений.

Разработка мер по восстановлению платежеспособности по результатам двух предыдущих этапов.

Определение условий и порядка реализации разработанных мер.

Практические задания (Обоснуйте выбранный ответ)

Кто из нижеперечисленных не имеет права инициировать созыв собрания кредиторов предприятия-должника:

- а) арбитражный управляющий;
- б) арбитражный суд;
- в) комитет кредиторов;
- г) конкурсные кредиторы и уполномоченные органы, требования которых по денежным обязательствам и обязательным платежам составляют не менее 10% от общей суммы требований кредиторов?

Вознаграждение арбитражному управляющему устанавливается:

- а) собранием кредиторов;
- б) саморегулируемой организацией арбитражных управляющих;
- в) учредителями (участниками) должника;
- г) арбитражным судом по представлению собрания кредиторов.

Какой нормативный акт устанавливает основания признания должника несостоятельным (банкротом):

- а) ГК РФ;
- б) Арбитражный процессуальный кодекс Российской Федерации;
- в) Закон № 127-ФЗ;
- г) решение собрания кредиторов?

Вариант 6

Теоретические задания

Планирование результатов (в том числе расходы на реализацию мер), прогнозирование результатов.

Определение срока восстановления платежеспособности.

Обоснование возможности восстановления платежеспособности организации.

Практические задания (Обоснуйте выбранный ответ)

Действующий Закон № 127-ФЗ не распространяется:

- а) на потребительские кооперативы;
- б) акционерные общества;
- в) совместные предприятия;
- г) казенные предприятия, учреждения, политические партии и религиозные организации.

Какая цель системы банкротства является приоритетной по отношению к неплатежеспособному предприятию:

- а) возбуждение дела о банкротстве;
- б) ликвидация предприятия;
- в) предотвращение банкротства;
- г) смена руководителя предприятия?

Внешнее управление вводится с целью:

- а) выполнить требования граждан, перед которыми должник несет ответственность за причинение вреда их жизни или здоровью;
- б) восстановить платежеспособность предприятия для продолжения деятельности;
- в) выполнить обязательства перед кредиторами;

г) ликвидировать предприятие.

Какое решение вправе принять руководство предприятия при введении наблюдения:

а) о реорганизации предприятия;

б) о создании филиалов и представительств;

в) о выплате дивидендов;

г) о внесении изменений в структуру и штатное расписание предприятия?

Модуль 2. Бизнес-планирование

РАЗДЕЛ 2.1. Бизнес-планирование как инструмент управления бизнесом

Цель: приобретение студентами компетенций в методах сбора, обработки, анализа и передачи информации при решении прикладных задач планирования и управления на предприятии.

Перечень изучаемых элементов содержания: понятие и цели планирования; принципы планирования: научность, системность, координация и интеграция, многовариантность, маневренность и непрерывность; понятие бизнес-плана, его функции; отличительные особенности техпромфинплана и бизнес-плана; классификация бизнес-планов: по целям разработки, объекту планирования, конечным потребителям, по продолжительности решаемых задач и сложности проекта; классификация бизнес-планов: по условиям конфиденциальности, гибкости планов, стадии развития организации и проекта на момент составления бизнес-плана, объему, особенностям оформления, по подходу к разработке и используемым программам финансового моделирования; методы бизнес-планирования: экономического анализа, нормативный, экономико-математический, прогнозный и балансовый; требования, которые необходимо соблюдать при создании бизнес-плана; аксиомы и психологические правила, которые необходимо применять при разработке или переработке бизнес-плана; конфиденциальность бизнес-плана; стадии жизненного цикла инвестиционного проекта; жизнеспособность проекта; этапы инвестиционного бизнес-планирования: поиск бизнес-идеи, разработка бизнес-плана, продвижение бизнес-плана на рынок; этапы инвестиционного бизнес-планирования: поиск бизнес-идеи, разработка бизнес-плана, продвижение бизнес-плана на рынок; этапы инвестиционного бизнес-планирования: поиск бизнес-идеи, разработка бизнес-плана, продвижение бизнес-плана на рынок.

Тема 1. Требования современной экономики к планированию в бизнесе

Вопросы для самоподготовки:

Роль планирования в поиске новой, эффективной модели управления

«Планировать», «не планировать» — две технологии управления

Характеристика основных типов стратегий предприятия

Факторы состава бизнес-плана и степень его детализации

Основные задачи бизнес-плана

Типы хозяйственных стратегий

Факторы, определяющие доминирование того или иного типа стратегии

Фактор времени для процесса формирования хозяйственных стратегий в условиях рынка

Виды стратегий, преобладающих на рынке в случае длительного периода оборота основного капитала и высокой степени риска новых капиталовложений

Влияние увеличения инфляции на выбор стратегии

Тема 2. Бизнес-идея как основа проектируемого бизнеса

Вопросы для самоподготовки:

Бизнес-идея: понятие и классификация

Понятие бизнес-идеи
 Источники бизнес-идей
 Методы выработки и адаптации бизнес-идей
 Методы генерации идей
 Этапы поиска решения методом «ТРИЗ-диверсия»
 Метод синектики (поиска аналогий)
 Методика латерального мышления
 Способы представления бизнес-идей
 Источники инновационных бизнес-идей
 Методы выработки и адаптации бизнес-идей
 Бизнес-идея как алгоритм действий, замысел, комплекс мероприятий, направленный на создание новой/развитие действующей компании
 Формирование бизнес-идеи

ПРАКТИЧЕСКОЕ ЗАДАНИЕ К РАЗДЕЛУ 2.1.

Форма практического задания: реферат

Примерный перечень тем рефератов к разделу 2.1.:

Оценка рынка сбыта и потенциальных потребителей в бизнес-плане.
 Оценка конкурентоспособности товара и фирмы.
 Оценка риска и лимитирующих факторов в бизнес-плане.
 Стратегия достижения безубыточности хозяйствующего субъекта.
 Выбор эффективной методики ценообразования.
 Стратегия маркетинга в бизнес-плане.
 Стратегия финансирования деятельности хозяйствующего субъекта.
 Основные этапы формирования цены различных видов активов.
 Факторы влияния на изменение цены в конкурентной среде.
 Стратегия ценообразования: возможные варианты.
 Методика учета инфляции в ценообразовании.
 Методы определения потребности в оборотных средствах.
 Пути и методы ускорения оборачиваемости оборотных средств.
 Механизм установления рыночной цены в конкурентной среде.
 Схема оценки конкурентоспособности предприятия (товара, услуги, идеи).
 Основные признаки и формы бизнеса.
 Характеристика внешних и внутренних факторов, влияющих на деятельность фирмы.
 Сущность, содержание и виды рисков. Идентификация рисков.
 Определение потребности в трудовых ресурсах для реализации бизнес-плана.
 Реклама и рекламная компания в бизнес-плане.

РУБЕЖНЫЙ КОНТРОЛЬ К РАЗДЕЛУ 2.1.

Форма рубежного контроля – кейс-задание

Вопросы и задания для самоконтроля

1. Какую роль играет бизнес-планирование в управлении компанией?
2. Какие технологии управления можно выделить с точки зрения использования процедур бизнес-планирования? Какой подход, на ваш взгляд, предпочтительнее и почему?
3. Объясните, чем характеризуется сложность среды ведения бизнеса и как это отражается на реализации функции планирования в управлении компанией.
4. Как найти бизнес-идею и свою нишу?
5. В чем проявляется дуализм бизнес-планирования как инструмента планирования? Дайте характеристику бизнес-планированию как инструменту планирования.
6. В чем проявляется различие бизнес-планирования как инструмента и как процесса планирования?
7. Сформулируйте внешние и внутренние цели бизнес-планирования.

8. Что мы имеем в виду, когда говорим о типовой структуре бизнес-плана?
9. Какие факторы определяют структуру и содержание бизнес-планов развития инновационного и (или) инвестиционного характера?
10. Как связаны масштабы деятельности фирмы с возможностями бизнес-планирования?
11. Назовите группы участников бизнеса, дайте характеристику каждой из них. Укажите роль, которую они играют в деятельности компании. Объясните, почему при разработке бизнес-плана, следует учитывать их интересы.
12. Перечислите требования инвесторов и кредиторов к инновационным компаниям и критерии отбора бизнес-проектов для их финансирования.
13. В чем выражается практическая значимость стандарта бизнес-планирования?
14. Какие виды стандартов бизнес-планирования вы знаете? Что их объединяет и в чем различия?
15. Какие меры поддержки малого и среднего бизнеса, осуществляемые в странах ЕС, с вашей точки зрения, целесообразно было бы использовать в России?

Вопрос для обсуждения

Индивидуальная работа. Какой бизнес будет актуален в ближайшие годы с точки зрения направления и возможности для стартапа на территории _____? (Примечание: место локации бизнеса выбирается студентом самостоятельно.)

Ответ представьте в виде доклада с презентацией в формате PowerPoint.

Практические задания

1. Групповое задание. Упражнение «Мозговой штурм на тему «Название и дизайн-макет для дисконтной карты компании по таксомоторным перевозкам»».

Упражнение направлено на формирование навыков работы в команде, поиска и анализа информации.

Цель данного упражнения — придумать как можно больше бизнес-идей.

Выполните следующие действия.

1. Запишите все идеи, которые приходят вам в голову (потратьте на эту работу 15—20 минут).
2. Выберите из этого списка те идеи, которые, по вашему мнению, выполнимы, и перечислите плюсы и минусы каждой идеи (работу выполняйте в таблице).

Работающие идеи	Плюсы	Минусы
Идея 1		
Идея 2		
...		

3. Проанализируйте работающие идеи и выберите одну, с которой, по вашему мнению, стоит работать дальше. Аргументируйте свой выбор.

Процедура выполнения задания:

- 1) задание выполняется на практических занятиях в аудитории;
- 2) для выполнения задания студенческая группа разбивается на подгруппы, численностью до 10 человек;
- 3) окончательный выбор идеи осуществляется группой;
- 4) в конце занятия:

- представитель каждой группы озвучивает аргументированный ответ и представляет упрощенный эскиз дизайн-макета дисконтной карты, выполненный на листе бумаги формата А4,

- обсуждаются все представленные идеи и выбирается лучшая.

2. Групповое задание. Упражнение по составлению «Справочника инфраструктуры поддержки МСБ на территории г. _____ (по выбору студента)».

Цель упражнения — разработать справочник, который позволит начинающим предпринимателям, собственникам и руководителям действующих предприятий малого и среднего бизнеса найти потенциальных инвесторов и партнеров для реализации своего бизнес-проекта в месте локации проектируемого бизнеса.

Основные задачи и содержание настоящего задания:

1) определить меры поддержки инвестиционных проектов, реализуемых МСБ, и провести их классификацию с учетом особенностей использования;

2) определить типы организаций, занимающихся поддержкой инвестиционных проектов в малом и среднем бизнесе;

3) составить список реально действующих организаций, которые были определены в процессе выполнения п. 2, находящихся на выбранной территории, указав их контакты.

Процедура выполнения задания:

1) для выполнения задания студенческая группа разбивается на подгруппы численностью до 5 человек;

2) работа выполняется во внеаудиторное время. Продолжительность выполнения проекта — 2 недели с момента выдачи задания. На протяжении всего времени выполнения работы студенты ведут дневник (используйте Microsoft Outlook), в котором отражают все рабочие встречи по проекту;

3) итог работы: документ (один на всю группу) в виде перечня мер поддержки инвестиционных и инновационных проектов МСБ и списка организаций/компаний, которые предоставляют такие возможности с указанием контактов и условий оказания поддержки;

4) форма контроля: презентация документа по итогам работы. Оценивается работа каждого студента.

3. Индивидуальное задание. Поиск бизнес-идеи на основе доработки существующего продукта.

Цель этого задания состоит в том, чтобы взять существующий товар/услугу и посмотреть, как вы можете изменить его, чтобы сделать его/ее более инновационным(-ой) и привлекательным(-ой). Выбор продукта осуществляется студентом самостоятельно с учетом профиля обучения. Сформулируйте бизнес-идею для своей последующей работы по разработке бизнес-плана. Опишите процесс поиска, укажите методы выработки и адаптации вашей бизнес-идеи.

Результаты работы оформите в виде отчета.

РАЗДЕЛ 2.2. Типовое содержание бизнес-плана

Цель: приобретение студентами знаний о целях и принципах бизнес-планирования при решении прикладных задач планирования и управления на предприятии.

Перечень изучаемых элементов содержания: взаимосвязь прогнозирования и планирования; роль и место планирования в управлении предприятием; сущность и структура объектов планирования; предмет планирования; временные горизонты планирования; экономический механизм управления предприятия; система планов: перспективное, среднесрочное, текущее планирование; бизнес-план предприятия; маркетинговые аспекты бизнес-планирования; разработка организационного плана; план маркетинга: общая стратегия и тактический план; план маркетинга: соотношение спроса и предложения, влияющее на цены товаров; особенности спроса на товары народного потребления; план маркетинга: конкурентные преимущества и недостатки фирмы на рынке; план маркетинга: методы

стимулирования роста объемов продаж; план маркетинга: рекламная компания, связи с общественностью и организация послепродажного обслуживания клиентов, сервисного и гарантийного обслуживания.

Тема 1. Цели бизнес-планирования

Вопросы для самоподготовки:

- Предпринимательство и бизнес-планирование, роль и место в экономике.
- Содержание предпринимательской деятельности.
- Классификация предпринимательской деятельности.
- Понятие бизнеса как инициативной экономической деятельности.
- Объекты бизнеса.
- Планирование как инструмент для обеспечения динамичного развития бизнеса.
- Понятие и содержание бизнес-планирования.
- Назначение бизнес-плана и его основные элементы.
- Функции бизнес-планирования.
- Принципы внутрифирменного планирования
- Резюме бизнес-плана
- Титульный лист бизнес-плана.
- Уникальность бизнеса.
- Планируемая стратегия фирмы: вход на рынок или его развитие через анализ факторов, условий, слабых мест в действиях конкурентов.
- Описание отрасли экономической деятельности и рынка сбыта, его структуры, емкости, темпов роста.
- Анализ конкурентных преимуществ собственного бизнеса.
- Прогноз финансовых результатов.
- Требуемая сумма инвестиций.
- Особенности структуры резюме бизнес-плана нового и действующего бизнеса.
- Примерная форма резюме.

Тема 2. Маркетинговые аспекты бизнес-планирования

Вопросы для самоподготовки:

- Сущность современного маркетинга и задачи предприятия
- Анализ рынков сбыта
- Прогноз объема сбыта и планирование продаж
 - Факторы, влияющие на объем сбыта продукции
- Процесс ценообразования и установления цен
- Стратегия ценообразования
- Стратегический курс предприятия
- Основные вопросы и характеристики рынка при проведении анализа рынков сбыта
- Цели сегментация рынка. Характеристики рынка при делении сегментов на макро- и микросегменты?
 - Финансовый анализ сегментов рынка
 - Влияние выбора стратегии целевого рынка на результаты финансово-экономической деятельности предприятия
 - Факторов, от которых зависит объем будущего сбыта
 - Факторы, влияющие на прогноз объема сбыта товаров
 - Схема ценообразования при ориентации на издержки

Тема 3. План производства

Вопросы для самоподготовки:

- Главная задача производственного плана
- Оптимальный объем выпуска продукции

Расчет среднегодовой мощности
 Коэффициент использования фактической производственной мощности
 Норматив отдельных элементов оборотных средств
 Определение совокупного норматива оборотных средств
 Источники формирования и покрытия потребности в оборотных средствах.
 Себестоимость валовой, товарной и реализованной продукции
 Общепроизводственные, внепроизводственные, общехозяйственные расходы
 Определение и планирование дополнительной потребности в капитале в связи с увеличением выпуска продукции
 Показатели эффективности использования основных фондов и оборотных средств

Тема 4. Организационный план и менеджмент. Анализ рисков и вероятности банкротства

Вопросы для самоподготовки:

Основные организационные структуры управления предприятием
 Виды оплаты труда на промышленных предприятиях
 Расчет заработка работающего при повременной оплате. Показатели для расчета среднего заработка. Формы оплаты труда на предприятии
 Количественный и качественный методы анализа риска
 Цели и формы ранжирования и управления рисков
 Финансовый и инвестиционный риски
 Измерения степени риска
 Метод определения вероятности банкротства

ПРАКТИЧЕСКОЕ ЗАДАНИЕ К РАЗДЕЛУ 2.2.

Форма практического задания: реферат

Примерный перечень тем рефератов:

Этапы разработки бизнес-плана.
 Структура и содержание бизнес-плана.
 Оформление и стиль бизнес-плана
 Общие исходные данные и условия.
 Рынок и мощность предприятия.
 Материальные факторы производства.
 Место нахождения предприятия.
 Проектно-конструкторская документация.
 Организация предприятия и накладные расходы.
 Планирование трудовых ресурсов.
 Планирование сроков осуществления проекта.
 Финансово-экономическая оценка проекта.
 Планирование деятельности фирмы

РУБЕЖНЫЙ КОНТРОЛЬ К РАЗДЕЛУ 2.2. Форма рубежного контроля – расчетно-практические задания

Задача 1

Предприятие инвестировало на внедрение новой технологии для производства велосипедных дисков 40 млн руб. Ежегодные планируемые поступления от эксплуатации нового оборудования составят соответственно 35, 60, 80 и 100 тыс. руб. Определите срок окупаемости и поступления с учетом и без учета дисконтирования. Уровень дисконтирования равен 50 %.

Задача 2

Определите простую норму прибыли для инвестиционного проекта в хлебопекарной подотрасли.

Годовые показатели прибыли

Показатель	1-й год	2-й год	3-й год	4-й год
Прибыль, тыс. долл.	4238	4904	5064	5223

Инвестиционные затраты составляют 13 900 тыс. долл.

Задача 3

Определите чистый дисконтированный доход и индекс доходности, если капитальные вложения, или единовременные затраты: $Z_1 = 160$ тыс. руб., $Z_2 = 200$ тыс. руб., $Z_3 = 400$ тыс. руб., $Z_4 = 480$ тыс. руб.; чистая прибыль: $\Pi_1 = 0$; $\Pi_2 = 640$ тыс. руб.; $\Pi_3 = 1440$ руб.; $\Pi_4 = 1520$ тыс. руб.; норма дисконта — 100 %.

Задача 4

Рассчитать показатели эффективности проекта ЗАО «Австрийский хлеб» — критерии NPV, IRR и PI вручную и сверить этот расчет с представленными показателями, рассчитанными с помощью программы «ТЭО-ИНВЕСТ»

Задача 5

Предприятие рассматривает целесообразность приобретения новой технологической линии. Стоимость линии составляет 10 млн руб.; срок эксплуатации — 5 лет; износ на оборудование начисляется по методу прямолинейной амортизации, т. е. 20 % годовых; ликвидационная стоимость оборудования будет достаточна для покрытия расходов, связанных с демонтажем линии. Выручка от реализации продукции прогнозируется по годам в следующих объемах: 6800, 7400, 8200, 8000, 6000 тыс. руб. Текущие расходы по годам оцениваются следующим образом: 3400 тыс. руб. в первый год эксплуатации линии с последующим ежегодным ростом их на 3 %. Ставка налога на прибыль составляет 30 %. Сложившееся финансово-хозяйственное положение предприятия таково, что коэффициент рентабельности авансированного капитала составлял 21—22 %; цена авансированного капитала — 19 %. В соответствии со сложившейся практикой принятия решений в области инвестиционной политики руководство предприятия не считает целесообразным участвовать в проектах со сроком окупаемости более четырех лет. Целесообразен ли данный проект к реализации?

Показатели	Годы				
	1-й	2-й	3-й	4-й	5-й
Объем реализации	6800	7400	8200	8000	5000
Текущие расходы	3400	3502	3607	3715	3827
Износ	2000	2000	2000	2000	2000
Налогооблагаемая прибыль	1400	1898	2593	2285	173
Налог на прибыль	420	569	778	686	52
Чистая прибыль	980	1329	1815	1599	121
Чистые денежные поступления	2980	3329	3815	3599	2121

РАЗДЕЛ 2.3. Финансовое планирование. Планирование инвестиций

Цель: приобретение студентами знаний о целях и принципах финансового планирования при решении прикладных задач планирования и управления на предприятии.

Перечень изучаемых элементов содержания: оперативное финансовое планирование; долгосрочное финансовое планирование; структура инвестиций; нераспределенная прибыль; основные этапы расчета безубыточности; основа финансово-экономического обоснования коммерческой привлекательности инвестиционных проектов; расчет финансовой состоятельности проекта; расчет экономической эффективности проекта; интегральный показатель сравнения коммерческой привлекательности проектов; основные части отчета о движении денежных средств

Тема 1. Финансовое планирование.

Вопросы для самоподготовки:

- Оперативное финансовое планирование
- Долгосрочное финансовое планирование
- Баланс предприятия, Отчет о прибылях и убытках
- Основные показатели эффективности использования оборотных средств
- Отчет о движении денежных средств
- Основные показатели эффективности результатов деятельности предприятия
- Нераспределенная прибыль
- Основные этапы расчета безубыточности

Тема 2 . Планирование инвестиций

Вопросы для самоподготовки:

- Структура инвестиций. Понятия «реальных инвестиций»
- Фазы жизненного цикла проекта. Стадия предынвестиционной фазы жизненного цикла проекта
- Инвестиционная фаза
- Эксплуатационная фаза
- ПТЭО и бизнес-план
- Определение ценности проекта
- Основа финансово-экономического обоснования коммерческой привлекательности инвестиционных проектов
- Расчет финансовой состоятельности проекта
- Расчет экономической эффективности проекта
- Интегральный показатель сравнения коммерческой привлекательности проектов
- Основные части отчета о движении денежных средств
- Коэффициент дисконтирования
- Коэффициент эффективности инвестиций, его преимущества и недостатки перед другими показателями
- Индекс прибыльности и его преимущества и недостатки перед другими показателями
- Внутренняя норма рентабельности
- Управлением проектом
- Главная цель обновления и перепроектирования бизнес-процессов

ПРАКТИЧЕСКОЕ ЗАДАНИЕ К РАЗДЕЛУ 2.3.

Форма практического задания: реферат

Примерный перечень тем рефератов:

- Планирование инвестиций в современных условиях
- Методические аспекты анализа инвестиционных проектов

Организация планирования и анализа инвестиций в ... (на примере конкретного предприятия)

- Анализ планируемого инвестиционного проекта
- Анализ эффективности инвестиционного проекта
- Оценка эффективности инвестиционного проекта различными методами
- Понятие, роль, цели финансового планирования.
- Задачи и принципы планирования финансовой деятельности
- Методы финансового планирования.
- Общие методы составления финансового плана или программы в целом.
- Процесс финансового планирования.
- Этапы разработки финансовой стратегии предприятия.
- Текущее финансовое планирование.
- Построение финансового плана.
- Оперативное финансовое планирование.
- Методика расчета финансового плана.
- Технология бюджетирования.

РУБЕЖНЫЙ КОНТРОЛЬ К РАЗДЕЛУ 2.3. Форма рубежного контроля – аналитические задания

Найдите верное пояснение к следующим скидкам:

- | | |
|-----------------------------------|--|
| 1. Общая скидка | а) скидка применяется в тех отраслях, деятельность которых зависит от погодных условий |
| 2. Скидка за количество | б) скидка действует в том случае, если закупка товаров совершается через относительно равные периоды времени |
| 3. Зачетная скидка | в) скидка за лучшую проработку логистической схемы: за скорость и низкую стоимость доставки товаров |
| 4. Скидка за регулярность закупок | г) скидка предоставляется покупателю, если он сам занимается вывозом, погрузкой товара и прочими работами |
| 5. Ассортиментная скидка | д) скидка зависит от объема купленных товаров |
| 6. Скидка за условия платежа | е) скидки на пробные партии или экспортные скидки |
| 7. Скидка за условия поставки | ж) скидка в виде льготных кредитов, предоставления бесплатных образцов и услуг |
| 8. Скидка за сезонность | з) скидка составляет 20—40 % от преysкурантной цены товара, ее величина зависит от множества факторов |
| 9. Скидка за функциональность | и) скидка используется на ранних этапах жизненного цикла |

товара, в период его проникновения на рынок

10. Скрытая скидка к) скидки растут после закупки очередной партии товаров
11. Особые скидки л) скидка за более выгодные условия платежа производителю (продавцу)

Подберите правильные определения для следующих понятий рисков.

1. Финансовые а) риски, связанные с внедрением инноваций и осуществлением инвестиционной деятельности организации
2. Валютные б) риски, связанные с производственно-хозяйственной деятельностью предприятия
3. Технические в) риски, в основе которых лежит опасность технической поломки, аварии
4. Производственные г) риски, проявляемые в результате проведения операций в финансово-кредитной сфере и с ценными бумагами, связанные с вероятностью потери денежных средств
5. Инвестиционные д) риски, обусловленные влиянием политических перемен и военных конфликтов на экономические процессы
6. Маркетинговые е) риски, связанные с загрязнением окружающей среды
7. Форс-мажор ж) риски, связанные с транспортировкой грузов различными способами
8. Экологические з) риски, которые проявляют себя в сфере рынка и обусловлены нарушением продвижения товаров, их сбыта и созданием либо их дефицита, либо перепроизводства
9. Политические и) событие, чрезвычайные обстоятельства, которые не могут быть предусмотрены, предотвращены или устранены какими-либо мероприятиями
10. Транспортные к) риск, связанный с возможностью неблагоприятного изменения курса денег других стран

Выберите оптимальный вариант вложения капитала по коэффициенту риска по следующим данным:

Показатель	Вариант вложения капитала		
	1	2	3
Собственные средства, млн руб.	120	136	144

Максимально возможная сумма убытка, млн руб.	85	45	68
Коэффициент риска			

Сделайте вывод.

- Охарактеризуйте стратегию селективного роста (матрица «Мак-Кинси»).
- Охарактеризуйте стратегию диверсификации (матрица Ансоффа «товар — рынок»).
- Приведите примеры стратегии глубокого проникновения (матрица Ансоффа «товар — рынок»).
- Приведите примеры стратегии развития товара (матрица Ансоффа «товар — рынок»).
- Приведите примеры стратегии расширения рынка (матрица Ансоффа «товар — рынок»).
- Приведите примеры стратегии диверсификации (матрица Ансоффа «товар — рынок»).
- Дайте определение бюджета.
- Что такое бюджетирование?
- Чем отличается статистический бюджет от гибкого?
- Перечислите ППП по бизнес-планированию.
- Чем отличается ППП Alt Invest от Project Expert?
- Перечислите возможности ППП Project Expert.
- Опишите последовательность работы в ППП Project Expert.
- Перечислите пакеты прикладных программ, используемые в отечественной практике.
- Какую программу при расчете финансово-экономических показателей вы используете при подготовке учебного бизнес-плана и почему?
- Как вы относитесь к фразе: «Деньги не пахнут»?
- Любой ли бизнес имеет право на существование?
- Какие виды бизнеса, по вашему мнению, не должны существовать?

РАЗДЕЛ 2.4. Внутрифирменное планирование

Цель: приобретение студентами знаний о целях и принципах внутрифирменного планирования при решении прикладных задач планирования и управления на предприятии.

Перечень изучаемых элементов содержания: теоретические основы планирования; стратегическое планирование деятельности предприятия; среднесрочное (годовое) планирование; объект и предмет среднесрочного планирования; планирование производственной мощности предприятия; план организационно-технического развития (ОТР); планирование технического развития; план по труду и персоналу; планирование фонда оплаты труда персонала; концепция ERP. Понятие и сущность ERP-системы; история развития ERP-систем; основные модули и функции современных ERP-систем; особенности внедрения ERP-систем. Преимущества и недостатки

Тема 1. Стратегическое планирование деятельности предприятия. Среднесрочное (годовое) планирование

Вопросы для самоподготовки:

- Теоретические основы планирования
- Стратегическое планирование деятельности предприятия
- Среднесрочное (годовое) планирование
- Объект и предмет среднесрочного планирования
- Планирование прибыли
- Планирование сбыта (реализации) продукции
- Планирование производственной программы предприятий
- Планирование производственной мощности предприятия
- План организационно-технического развития (ОТР)

Планирование технического развития
 План по труду и персоналу
 Планирование фонда оплаты труда персонала
 Планирование материально-технического обеспечения предприятия (МТО)
 Планирование себестоимости продукции, издержек производства
 Финансовый план

Тема 2. Оперативно-календарное планирование. ERP-системы: планирование и управление бизнесом

Вопросы для самоподготовки:

Содержание, задачи и виды оперативно-календарного планирования
 Этапы оперативно-календарного планирования
 Оперативно-календарное планирование единичного производства
 Системы оперативно-производственного планирования в серийном производстве
 Системы оперативно-календарного планирования в массовом производстве
 Концепция ERP. Понятие и сущность ERP-системы
 История развития ERP-систем
 Основные модули и функции современных ERP-систем
 Особенности внедрения ERP-систем. Преимущества и недостатки

ПРАКТИЧЕСКОЕ ЗАДАНИЕ К РАЗДЕЛУ 2.4.

Форма практического задания: реферат

Примерный перечень тем рефератов:

Теоретические основы внутрифирменного планирования на предприятии
 Содержание, необходимость, цели и задачи внутрифирменного планирования
 Методология внутрифирменного планирования
 Стратегическое (перспективное) внутрифирменное планирование, его виды и цели
 Исследование эффективности внутрифирменного планирования в ... (на примере конкретного предприятия)
 Оценка внутрифирменного планирования в ... (на примере конкретного предприятия)
 Разработка мероприятий по повышению эффективности и совершенствованию внутрифирменного планирования в ... (на примере конкретного предприятия)
 Перспективное внутрифирменное планирование
 Постановка системы бюджетирования на современный программный комплекс;
 Внедрения системы бюджетов подразделений;
 Внедрение системы бюджетов филиалов и сводного бюджета предприятия;
 Меры по жесткому контролю исполнения бюджета предприятия.

РУБЕЖНЫЙ КОНТРОЛЬ К РАЗДЕЛУ 2.4. Форма рубежного контроля – аналитическое задание

Практическая работа

«АВТОМАТИЗАЦИЯ РАСЧЕТОВ УЧЕБНОГО БИЗНЕС-ПЛАНА В ПРОГРАММЕ PROJECT EXPERT»

Требования к знаниям студента: знать базовые системные программные продукты — пакеты прикладных программ по бизнес-планированию.

Требования к умениям студента: получить практические навыки:

- по составлению бизнес-плана, определению целей, стратегии деятельности фирмы, разработке плана действий, расчету суммы инвестиций для проекта;
- работы в ППП Project Expert.

Задание

1. Ознакомиться и освоить программу Project Expert. Изучи алгоритм составления бизнес-проекта в программе Project Expert и видеоролики по данной тематике на YouTube.

2. Используя исходные данные, полученные при разработке учебного бизнес-плана, выполнить бизнес-план в ППП Project Expert.

3. Оформить бизнес-план — с обязательным приложением расчетов, выполненных в ППП Project Expert.

4. Сравнить показатели учебного бизнес-проекта и проекта, осуществленного в программе Project Expert.

Методика изучения программы Project Expert

Изучение ППП Project Expert осуществляется в следующей последовательности.

1. Вход в программу Project Expert, открытие «Проект», затем проект «Проба пера». Работа в этом проекте, изучение и выполнение всех предложенных рекомендаций. Обязательно нужно довести этот проект до конца.

Можно также использовать обучающую программу Project Expert справка — Pro-invest consulting, где представлена рекомендуемая последовательность процедур ввода и обработки данных в системе Project Expert.

2. В ППП Project Expert открывается «Проект», а затем проект «Новый». Далее нужно внимательно ознакомиться со всеми разделами и их модулями, подробно останавливаясь для изучения на тех модулях, которые не рассматривались в проекте «Проба пера».

3. Каждый модуль снабжен разделом «Справка», стоит изучить его.

4. Потренироваться с расчетами, заполнив часть таблиц в каждом разделе, проследить взаимосвязь показателей одних модулей с показателями других модулей.

5. Выполните практическое задание № 10, позволяющее зафиксировать структуру ППП Project Expert.

6. Последний этап — разработать свой бизнес-план в ППП Project Expert

Создание учебного бизнес-проекта в программе Project Expert

Запустить программу Project Expert и создать новый проект, где необходимо отразить:

- название проекта;
- автора (ФИО студента);
- дату начала и продолжительность проекта;
- создать файл под фамилией студента с сохранением этого файла в папке студента.

Нажать ОК. Появится окно «Содержание» с перечнем разделов проекта:

- ПРОЕКТ,
- КОМПАНИЯ,
- ОКРУЖЕНИЕ,
- ИНВЕСТИЦИОННЫЙ ПЛАН,
- ОПЕРАЦИОННЫЙ ПЛАН,
- ФИНАНСИРОВАНИЕ,
- РЕЗУЛЬТЫ,
- АНАЛИЗ ПРОЕКТА,
- АКТУАЛИЗАЦИЯ.

Каждый раздел состоит из ряда модулей.

В коммерческой версии программы доступна операция по установке параметров для автора проекта, менеджера проекта и гостя.

В разделе «ПРОЕКТ» необходимо отразить следующие модули.

• Заголовок, где фиксируется название, вариант, автор, дата начала и длительность проекта (лет, месяцев).

• Список продуктов: наименование, ед. изм., начало продаж (число, месяц, год).

• Текстовое описание: название предприятия, дата создания, адрес, руководитель (фамилия студента).

• Отображение данных:

- масштаб, который может производиться с шагом в месяц, квартал, год;
- итоговые таблицы, где нужно отметить отображение пустых строк, использование разделителя 1000, количество дробных знаков - 2, валюта итоговых таблиц: рубли;
- исходные данные: оставить без изменений;
- Настройка расчета:
 - ставка дисконтирования, которая используется только в разделе «Анализ проекта» в модуле «Эффективность инвестиций». Ставку дисконта оставляем нулевой;
 - детализация: устанавливает перечень таблиц, которые необходимо создать в результате расчета бизнес-проекта. Перечень таблиц оставить по умолчанию;
 - показатели эффективности оставить по умолчанию.

Раздел «КОМПАНИЯ» служит для ввода информации, позволяющей определить финансово-экономическое состояние предприятия на момент начала проекта. Этот раздел состоит из следующих модулей.

- Стартовый баланс: задаются данные начального состояния активов и пассивов для действующего предприятия:
 - активы: денежные средства, счета к получению, запасы готовой продукции, запасы комплектующих, prepaid расходы, земля, здания, оборудование. После ввода данных автоматически формируется баланс предприятия.

Для нового проекта стартовый баланс нулевой, активы проекта описываются в разделе «Инвестиционный план».

- Система учета закрепляет основные правила учета финансовой деятельности предприятия. Выставляется на начало финансового года с января принцип учета запасов ФИФО, ЛИФО или «по среднему», выбираем последний принцип.
- Структура компании: представляется структура предприятия и степень участия каждого подразделения в производстве отдельных видов продукции/услуг.
- Разнесение издержек позволяет определить себестоимость каждого вида продукции/услуги.

В разделе «ОКРУЖЕНИЕ» закрепляются следующие модули.

- Параметры валют: выбор двух валют (обычно рубль и доллар США), устанавливаются единицы их измерения и их курсовое соотношение. Установка параметра «Курсовая инфляция» позволяет ввести годовой и ежемесячный темп роста/падения курса в процентах.
- Ввод предельных процентных расходов по кредитам позволяет учитывать их в расходах до налогообложения и тем самым уменьшает налоговую нагрузку на предприятие в период действия проекта.
- Инфляция действует неравномерно на различные группы товаров/услуг, трудовые ресурсы, недвижимость. Здесь можно выделить наиболее крупные объекты инфляции, что позволит получить впоследствии более достоверную информацию по бизнес-проекту.
- Налоги. В программе представлены налоги по общей системе налогообложения, где необходимо указать ставки налогов в процентах, налогооблагаемую базу и периодичность их выплаты.

В раздел «ИНВЕСТИЦИОННЫЙ ПЛАН» включаются модули.

- Календарный план, где можно определить этапы работ, показать календарный график и необходимые ресурсы для выполнения этих этапов, их стоимость, взаимосвязь между этапами. В окне «Календарный план» в левой части представлен список этапов, в правой части — время проведения каждого этапа, что позволяет построить диаграмму Ганта. В нижней части окна находится информация о текущем этапе, о его сроке действия и списке ресурсов этапа, а также список предшествующих этапов. Здесь можно создавать и удалять этапы, то есть редактировать их.
- Список активов служит для учета и редактирования внеоборотных активов предприятия. План проекта содержит план капитальных вложений — создание основных фондов предприятия, а от правильности их учета зависят налоговые платежи и, следовательно,

оценка финансового состояния в течение всего срока проекта. Поэтому здесь следует определить способы и сроки амортизации внеоборотных активов, так как от величины амортизационных отчислений будет зависеть налогооблагаемая база предприятия.

- Ресурсы. В этом модуле можно добавлять, удалять и редактировать ресурсы. Под ресурсами имеются в виду люди, оборудование, сырье, материалы, электроэнергия и пр., которые необходимы для реализации инвестиционного проекта. Здесь указывается наименование ресурса, тип ресурса, единица измерения и его стоимость. Список ресурсов с их стоимостью отображается на календарном плане без учета инфляции. Инфляцию можно учесть при суммировании стоимости всех ресурсов в диалоговом окне «Редактирование этапа проекта».

Раздел «ОПЕРАЦИОННЫЙ ПЛАН» включает следующие модули.

- План сбыта служит для ввода данных об объемах сбыта, цене за единицу продукции/услуги, здесь же могут задаваться тенденции изменения цен, условия оплаты, условия поставок.

- Материалы и комплектующие позволяют установить условия используемых в производстве оборотных активов предприятия.

- План производства служит для ввода информации о прямых (условно-переменных) издержках производства и формирования графика производства. Величина прямых производственных издержек определяется в расчете на единицу продукции/услуги, к ним относятся сырье, основные материалы, сдельная заработная плата и др.

- План персонала служит для общих издержек предприятия, связанных с оплатой служащих, а именно персонала аппарата управления, производства и маркетинга. В каждой группе указываются штатные сотрудники, их должности, количество по каждой должности и их оплата труда.

- Общие издержки - к ним относят условно-постоянные, так называемые накладные расходы, связанные с управлением и обслуживанием процесса производства. Это затраты за коммунальное обслуживание, аренду помещений и оборудования, ремонтные работы, реклама и пр.

Раздел «ФИНАНСИРОВАНИЕ» представлен следующими модулями.

- Акционерный капитал предполагает финансирование проекта посредством выпуска акций, которыми могут воспользоваться только акционерные общества. Акционеры приобретают определенные пакеты акций, дающие им право на получение объявленного дивиденда.

- Займы отображают схемы привлечения заемного капитала для финансирования проекта. Здесь представлен перечень кредитов, условия выдачи, возврата и выплаты процентов по каждому кредиту.

- Лизинг. Рассматриваются лизинговые операции в инвестиционный проект.

- Облигации создают условия для дополнительного финансирования проекта, где производится описание схемы выпуска облигационных займов, а также приводится их перечень, условия эмиссии, погашения и выплаты купонов по каждой облигации.

- в Других поступлениях описываются финансовые поступления, не связанные с прямым привлечением акционерного и заемного капитала или включением внерезидентских операций.

- Другие выплаты отображают расходы, не относящиеся к основной операционной или финансовой деятельности предприятия.

- Распределение прибыли описывает порядок распределения чистой прибыли по усмотрению собственников предприятия.

- Инвестиции предназначены для описания инвестиционных операций, позволяющих получать дополнительный доход за счет размещения временно свободных денежных средств в альтернативные проекты: вложение в ценные бумаги, помещение на банковский депозит, выдача ссуд.

- Льготы по налогу на прибыль позволяют указать долю прибыли, освобождаемую от налогообложения.

В разделе «РЕЗУЛЬТАТЫ» представлены следующие модули.

- Прибыли и убытки. Стандартный бухгалтерский отчет о прибылях и убытках позволяет рассмотреть формирование всех видов прибыли: валовую, от продаж, до налогообложения и чистую.

- Кэш-фло, или отчет о движении денежных средств, показывает денежные поступления и выплаты, связанные с основными статьями доходов и расходов. Выделяют три вида деятельности и, соответственно, направлений денежных потоков: кэш-фло от финансовой деятельности; кэш-фло от операционной (основной) деятельности, кэш-фло от инвестиционной деятельности. Для построения графика из таблицы Кэш-фло необходимо выделить нужные строки, щелкнув по выделенной строке правой кнопкой мыши и дать команду «График».

- Баланс отражает структуру активов, обязательств и собственных средств предприятия на каждом этапе реализации проекта.

- Отчет об использовании прибыли отражает структуру распределения прибыли, получаемой компанией в ходе реализации проекта.

- Детализация результатов открывает доступ к таблицам, содержащим подробную информацию о различных сторонах финансово-хозяйственной деятельности предприятия.

- Таблица пользователя позволяет самостоятельно формировать необходимые финансовые отчеты.

- Графики обеспечивают широкие возможности для графического отображения данных и результатов. В разделе «Результаты» нажать «Графики», откроется окно «Графики», где нужно отметить те показатели (названия линий), которые вы планируете отобразить на графике.

- Отчет позволяет сформировать бизнес-план проекта, в который включаются исходные данные, результаты расчетов и текстовая информация. Для этого нужно щелкнуть кнопку «Отчет», а затем в последовательности следующие кнопки: Список отчетов → → Добавить → Стандартный. Создайте стандартный отчет по бизнес-плану, включив в него все разделы. Проверьте и при возможности распечатайте.

- Экспертное заключение служит для автоматизации создания экспертных заключений по проекту.

Раздел «АНАЛИЗ ПРОЕКТА» позволяет исследовать финансовую эффективность проекта и включает следующие модули.

- Финансовые показатели :

- коэффициент текущей ликвидности;
- коэффициент срочной ликвидности;
- чистый оборотный капитал;
- коэффициент оборачиваемости рабочего капитала;
- коэффициент оборачиваемости основных средств;
- коэффициент оборачиваемости активов;
- суммарные обязательства к активам;
- суммарные обязательства к собственному капиталу;
- коэффициент рентабельности валовой прибыли;
- коэффициент рентабельности операционной прибыли (прибыли от продаж);
- коэффициент рентабельности чистой прибыли;
- рентабельность оборотных активов;
- рентабельность внеоборотных активов;
- рентабельность инвестиций.

Проведя анализ всей совокупности финансовых показателей в динамике, а также сравнивая их с аналогичными оценками деятельности других фирм, действующих в схожих

условиях, можно сделать аргументированные выводы об эффективности инвестиций в проект и перспективах развития предприятия.

В основе расчета финансовых показателей лежат данные, содержащиеся в стандартных финансовых отчетах. В справочной системе этого модуля приводится краткий комментарий к расчету каждого финансового показателя.

- Эффективность инвестиций включает расчет следующих показателей:

- ставка дисконтирования, %;
- период окупаемости, мес.;
- дисконтированный период окупаемости, мес.;
- средняя норма рентабельности, %;
- чистый приведенный доход;
- индекс прибыльности;
- внутренняя норма рентабельности, %;
- модифицированная внутренняя норма рентабельности, %.

В справочной системе данного модуля приводится описание методики расчета показателей эффективности инвестиций.

- Доходы участников. Позволяет акционерам, кредиторам на раннем этапе проектирования инвестиционного проекта получить информацию о доходах участников, финансировавших проект, и сделать вывод о соотношении вложенных ими средств и полученных доходах. Самое главное, позволит участникам принять решение о финансировании или отказе вложения денежных средств в проект.

- Анализ чувствительности. Исследование чувствительности проекта к изменениям различных параметров служит подсказкой о защищенности проекта, чем шире диапазон параметров, в котором исследуемые показатели эффективности остаются в границах приемлемых значений, тем выше «запас прочности» проекта, тем лучше он защищен от колебаний разнообразных факторов, влияющих на результаты реализации проекта.

- Анализ безубыточности является обязательным пунктом любого бизнес-проекта, в него включают расчет следующих показателей:

- точка безубыточности (в штуках);
- точка безубыточности (в основной валюте); - запас финансовой прочности (в основной валюте); — запас финансовой прочности (в процентах); - операционный рычаг. Можно построить график безубыточности, нажав на кнопку «График», задав шаг анализа: месяц.

- Анализ Монте-Карло. Созданный проект «закован» в определенные рамки, что несколько рискованно в постоянно меняющемся мире, так как может привести к непредвиденным результатам. Успех или неуспех реализации проекта зависит от множества переменных величин, которые в действительности полностью можно контролировать. К ним можно отнести следующие показатели: объем сбыта, цена продукции, суммы издержек, величина налогов, уровень инфляции и др. Все эти величины можно рассматривать как случайные и неопределенные факторы, которые могут изменяться случайным образом. Тем не менее нужно установить, какое воздействие оказывает неопределенность исходных данных на поведение модели.

С помощью метода Монте-Карло эту проблему можно решить. В основе этого метода лежит исследование воздействия случайных факторов на результаты реализации проекта, оно выполняется в окне «Статистический анализ проекта», которое открывается нажатием кнопки «Анализ Монте-Карло».

- Анализ изменений предназначен для анализа двух состояний проекта: сохраненного и текущего.

- Доходы подразделений - воспроизводится структура доходов и затрат, связанных с деятельностью отдельных подразделений и производством каждого продукта. Анализ доходов производится на основе стандартной формы отчета о прибыли и убытках.

• Оценка бизнеса позволяет определить стоимость проекта в прогнозный и постпрогнозный период. Здесь имеется две вкладки «Параметры расчета» и «Результаты».

Заключительный раздел «АКТУАЛИЗАЦИЯ» позволяет контролировать ход выполнения проекта. Здесь можно ввести данные о фактических поступлениях и выплатах, просмотреть актуализированный отчет о движении денежных средств и выявить рассогласование планируемых и фактических денежных потоков.

Оформление работ, выполняемых в рамках самостоятельной работы осуществляется в соответствии с Методическими указаниями по оформлению письменных работ обучающихся в рамках самостоятельной работы, утвержденными Учебно-методическим советом РГСУ, Протокол № 2 от 25 июня 2015 года.

Конкретные практические задания и задания для рубежного контроля определяются в учебно-методических материалах по работе обучающихся в электронной информационно-образовательной среде РГСУ с применением технологий электронного обучения по данной дисциплине, утверждаемых ежегодно кафедрой.

5. Фонд оценочных средств для проведения промежуточной аттестации обучающихся по учебной дисциплине

5.1. Форма промежуточной аттестации обучающегося по учебной дисциплине

Контрольным мероприятием промежуточной аттестации обучающихся по учебной дисциплине является экзамен, который проводится в устной форме.

5.2. Перечень компетенций с указанием этапов их формирования в процессе освоения образовательной программы

Код компетенции	Содержание компетенции (части компетенции)	Результаты обучения	Этапы формирования компетенций в процессе освоения образовательной программы
ОПК-4	способность находить организационно-управленческие решения в профессиональной деятельности и готовность нести за них ответственность	Знать: теоретические основы принятия ответственных организационных и управленческих решений с учетом специфики осуществляемой профессиональной деятельности	Этап формирования знаний
		Уметь: применять эффективные методы принятия организационно-управленческих решений с учетом особенностей бизнес-процессов профессиональной деятельности	Этап формирования умений
		Владеть: навыками применения инструментов,	Этап формирования навыков и получения опыта

		методов и технологий принятия ответственных организационно-управленческих решений в профессиональной сфере деятельности	
ПК-2	способность на основе типовых методик и действующей нормативно-правовой базы рассчитать экономические и социально-экономические показатели, характеризующие деятельность хозяйствующих субъектов	Знать: основы нормативно-правовой базы и методику расчетов экономических и социально-экономических показателей в процессе планирования деятельности хозяйствующих субъектов с учетом внедрения инновационных бизнес-процесс	Этап формирования знаний
		Уметь: применять существующую нормативно-правовую базу и методические рекомендации по оценке экономической и социально-экономической эффективности результатов хозяйственной деятельности и планов развития деятельности хозяйствующих субъектов с учетом внедрения инновационных бизнес-процессов	Этап формирования умений
		Владеть: навыками эффективного применения действующей нормативно-правовой базы и методических рекомендаций по обоснованию и оценке экономической и социально-экономической эффективности хозяйственной деятельности, а также разработке и реализации планов развития	Этап формирования навыков и получения опыта

		экономической деятельности хозяйствующих субъектов с учетом внедрения инновационных бизнес-процессов	
ПК-3	способность выполнять необходимые для составления экономических разделов планов расчеты, обосновывать их и представлять результаты работы в соответствии с принятыми в организации стандартами	Знать: основы методических подходов и рекомендаций по составлению разделов планов и обоснованию расчетов результатов работы хозяйствующих субъектов в соответствии с принятыми в организации стандартами	Этап формирования знаний
		Уметь: применять методические рекомендации, нормативные материалы по составлению экономических разделов планов, а также осуществлять расчеты в соответствии с принятыми в организации стандартами	Этап формирования умений
		Владеть: навыками применения методических рекомендаций по разработке разделов планов и обоснованию расчетов результатов деятельности хозяйствующих субъектов в соответствии с принятыми в организации стандартами и с учетом освоения перспективных инновационных бизнес-процессов	Этап формирования навыков и получения опыта

5.3. Описание показателей и критериев оценивания компетенций на различных этапах их формирования, описание шкал оценивания

Код компетенции	Этапы формирования компетенций	Показатель оценивания компетенции	Критерии и шкалы оценивания
ОПК-4; ПК-2; ПК-3	Этап формирования знаний.	<p>Теоретический блок вопросов.</p> <p>Уровень освоения программного материала, логика и грамотность изложения, умение самостоятельно обобщать и излагать материал</p>	<p>1) обучающийся глубоко и прочно освоил программный материал, исчерпывающе, последовательно, грамотно и логически стройно его излагает, тесно увязывает с задачами и будущей деятельностью, не затрудняется с ответом при видоизменении задания, умеет самостоятельно обобщать и излагать материал, не допуская ошибок – 9-10 баллов;</p> <p>2) обучающийся твердо знает программный материал, грамотно и по существу излагает его, не допуская существенных неточностей в ответе на вопрос, может правильно применять теоретические положения -7-8 баллов;</p> <p>3) обучающийся освоил основной материал, но не знает отдельных деталей, допускает неточности, недостаточно правильные формулировки, нарушает последовательность в изложении программного материала - 5-6 баллов;</p> <p>4) обучающийся не знает значительной части программного материала, допускает существенные ошибки -0-4 балла.</p>

ОПК-4; ПК-2; ПК-3	Этап формирования умений.	<p>Аналитическое задание (<i>задачи, ситуационные задания, кейсы, проблемные ситуации и т.д.</i>)</p> <p>Практическое применение теоретических положений применительно к профессиональным задачам, обоснование принятых решений</p>	<p>1) свободно справляется с задачами и практическими заданиями, правильно обосновывает принятые решения, задание выполнено верно, даны ясные аналитические выводы к решению задания, подкрепленные теорией - 9-10 баллов;</p> <p>2) владеет необходимыми умениями и навыками при выполнении практических заданий, задание выполнено верно, отмечается хорошее развитие аргумента, однако отмечены погрешности в ответе, скорректированные при собеседовании -7-8 баллов;</p>
ОПК-4; ПК-2; ПК-3	Этап формирования навыков и получения опыта.	<p>Аналитическое задание (<i>задачи, ситуационные задания, кейсы, проблемные ситуации и т.д.</i>)</p> <p>Решение практических заданий и задач, владение навыками и умениями при выполнении практических заданий, самостоятельность, умение обобщать и излагать материал.</p>	<p>3) испытывает затруднения в выполнении практических заданий, задание выполнено с ошибками, отсутствуют логические выводы и заключения к решению 5-6 баллов;</p> <p>4) практические задания, задачи выполняет с большими затруднениями или задание не выполнено вообще, или задание выполнено не до конца, нет четких выводов и заключений по решению задания, сделаны неверные выводы по решению задания - 0-4 баллов.</p>

5.4. Типовые контрольные задания или иные материалы, необходимые для оценки знаний, умений, навыков и (или) опыта деятельности, характеризующих этапы формирования компетенций в процессе освоения образовательной программы

Примерные вопросы для проведения промежуточной аттестации обучающихся по учебной дисциплине

Теоретический блок вопросов:

1. Понятие и цели планирования.
2. Принципы планирования: научность, системность, координация и интеграция, многовариантность, маневренность и непрерывность.
3. Понятие бизнес-плана, его функции.
4. Отличительные особенности техпромфинплана и бизнес-плана.
5. Классификация бизнес-планов: по целям разработки, объекту планирования, конечным потребителям, по продолжительности решаемых задач и сложности проекта.
6. Классификация бизнес-планов: по условиям конфиденциальности, гибкости планов, стадии развития организации и проекта на момент составления бизнес-плана, объему, особенностям оформления, по подходу к разработке и используемым программам финансового моделирования.
7. Методы бизнес-планирования: экономического анализа, нормативный, экономико-математический, прогнозный и балансовый.
8. Требования, которые необходимо соблюдать при создании бизнес-плана.
9. Аксиомы и психологические правила, которые необходимо применять при разработке или переработке бизнес-плана. Конфиденциальность бизнес-плана.
10. Стадии жизненного цикла инвестиционного проекта. Жизнеспособность проекта.
11. Этапы инвестиционного бизнес-планирования: поиск бизнес-идеи, разработка бизнес-плана, продвижение бизнес-плана на рынок. Характеристика первого этапа.
12. Франшиза, ее характеристика.
13. Этапы инвестиционного бизнес-планирования: поиск бизнес-идеи, разработка бизнес-плана, продвижение бизнес-плана на рынок. Характеристика второго этапа.
14. Этапы инвестиционного бизнес-планирования: поиск бизнес-идеи, разработка бизнес-плана, продвижение бизнес-плана на рынок. Характеристика третьего этапа: использование Интернета, электронной коммерции, проведение презентаций.
15. Цель презентации и правила ее проведения.
16. Оформление бизнес-плана и его структура.
17. Структура различных бизнес-планов.
18. Меморандум конфиденциальности и бизнес-предложение (аннотация).
19. Раздел бизнес-плана «Резюме, обзор, концепция».
20. Раздел бизнес-плана «Описание предприятия, его окружение».
21. Организационно-правовые формы хозяйствующих субъектов, действующие в российской экономике.
22. Организационно-правовые формы хозяйствующих субъектов, нашедшие массовое распространение в малом бизнесе.
23. Цель и значение для предприятия SWOT-анализа.
24. Раздел бизнес-плана «Описание продукта».
25. Раздел бизнес-плана «Анализ рынка, маркетинг и продажи».
26. Характеристика рынка: по отраслевой ситуации, производителям конкурентам.
27. Характеристика рынка: по его видам, потребителям-покупателям и специфическим его особенностям.
28. План маркетинга: общая стратегия и тактический план.
29. План маркетинга: соотношение спроса и предложения, влияющее на цены товаров; особенности спроса на товары народного потребления.
30. План маркетинга: конкурентные преимущества и недостатки фирмы на рынке.
31. План маркетинга: методы стимулирования роста объемов продаж.
32. План маркетинга: рекламная компания, связи с общественностью и организация послепродажного обслуживания клиентов, сервисного и гарантийного обслуживания.
33. План сбыта. Ценовая политика: начальная цена продукта, норма рентабельности, точка безубыточности, план по развитию цены, стратегия роста цен, цены в каналах распределения, стратегия скидок.
34. План сбыта. Транспортная и складская логистика.

35. План сбыта. Условия оплаты: предоплата, оплата по факту, наложенный платеж, отсрочка платежа, оплата по продаже (ответ - хранение).

36. План сбыта. Виды скидок: общая, за количество, зачетная, за регулярность, ассортиментная, за условия платежа, за условия поставки, за сезонность, за функциональность, скрытая и особая.

37. План сбыта. Политика определения уровня запасов (сырья, материалов, НЗП, готовой продукции). Методы формирования запасов: консервативный, умеренный и агрессивный.

38. Раздел бизнес-плана «Организационный план».

39. Мотивация и оплата труда на предприятии.

40. Принципы системы мотивации труда: выявление мотивационных приоритетных факторов, устранение демотивирующих факторов, разработка прозрачной и понятной системы вознаграждения и др.

41. Принципы оплаты труда: установление справедливой и своевременной выплаты, проведение мониторинга рынка зарплат и др.

42. Новые способы организации труда: аутсорсинг и дистанционные сотрудники.

43. Охрана труда на предприятии.

44. Раздел бизнес-плана «План производства».

45. Генеральный (общий) план организации.

46. Расчет баланса производственной мощности предприятия.

47. Расчет амортизационных отчислений по основным производственным фондам предприятия.

48. Расчет трудовых затрат.

49. Показатели оценки эффективности инвестиционного проекта: экономический эффект, срок окупаемости и коэффициент эффективности капитальных вложений.

50. Дисконтирование денежных потоков.

51. Показатели оценки эффективности инвестиционного проекта: чистый дисконтированный доход, дисконтированный срок окупаемости и индекс доходности.

52. Основные показатели раздела бизнес-плана «План производства».

53. Раздел бизнес-плана «Финансовый план» и принципы его составления.

54. Этапы финансового плана.

55. План движения денежных средств. Собственный капитал, его достоинства и недостатки.

56. План движения денежных средств. Заемный капитал, его достоинства и недостатки.

57. Характеристика формы «План (отчет) движения денежных средств».

58. План прибылей и убытков. Формирование прибыли: валовой, от продаж, до налогообложения, чистой.

59. Балансовый план, его назначение и характеристика.

60. Система налогообложения для малых предприятий, использующих специальные режимы: УСН, ЕНВД, ПСН, ЕСХН, налог на профессиональный доход.

61. Характеристика общей системы налогообложения.

62. Основные показатели раздела бизнес-плана «Финансовый план».

63. Экономическая и финансовая оценка эффективности деятельности предприятия (проекта).

64. Основные показатели критического объема производства. Порядок построения графика безубыточности.

65. Экономическая и финансовая оценка эффективности деятельности предприятия (проекта): коэффициенты ликвидности, коэффициент деловой активности и коэффициенты рентабельности.

66. Экономическая и финансовая оценка эффективности деятельности предприятия (проекта): коэффициенты рентабельности, автономии, маневренности и задолженности.

67. Раздел бизнес-плана «Риски проекта, их минимизация и правовое обеспечение».

68. Классификация рисков в зависимости от финансовых потерь: допустимый, критический, катастрофический. Методы оценки рисков: экспертных оценок, статистический и расчетно-аналитический.

69. Классификация рисков по сфере возникновения (внешние и внутренние); длительности воздействия (постоянные и временные); возможности предвидения (прогнозируемые и непрогнозируемые); составу (простые и сложные).

70. Виды рисков по сфере деятельности: производственные, инвестиционные, финансовые, политические, технические, маркетинговые, юридические, экологические, форс-мажор.

71. Финансовые риски: анализ безубыточности и анализ чувствительности.

72. Экологические риски.

73. Методы управления рисками: снижение риска, исключение риска, принятие риска на себя, передача риска.

74. Метод управления рисками — снижение риска за счет диверсификации, лимитирования, защиты от факторов риска.

75. Метод управления рисками — передачи риска за счет страхования, хеджирования и привлечения венчурных фирм.

76. Правовое обеспечение бизнес-плана: гарантии партнерам и инвесторам.

77. Раздел бизнес-плана «Календарный план реализации инвестиционного проекта». Диаграмма и график GANTT.

78. Основные правила подготовки раздела бизнес-плана «Приложение». Примерный перечень документов приложения.

79. Стратегическое бизнес-планирование.

80. Принцип непрерывности планирования. Схема скользящего непрерывного планирования.

81. Модель «БКГ». Матрица «рост рынка — доля рынка». Характеристика каждого сектора.

82. Этапы жизненного цикла товара, его виды.

83. Связь матрицы «БКГ» и жизненного цикла товара.

84. Модель «Мак-Кинси». Матрица «привлекательность рынка — конкурентные преимущества рынка».

85. Модель И. Ансоффа. Матрица «тип рынка — вид товара». Стратегии глубокого проникновения, расширения рынка, развития товара и диверсификации. Формы диверсификации: горизонтальная, вертикальная и побочная.

86. Основные функциональные стратегии организации: организационная, финансовая, производственная, конкурентная и кадровая.

87. Бюджетирование — оперативное бизнес-планирование.

88. Генеральный (общий) бюджет предприятия.

89. Формирование бюджета продаж и бюджета движения денежных средств по методу начисления и кассовым методом.

90. Основные пакеты прикладных программ (ППП) автоматизации расчетов при составлении бизнес-планов.

91. Характеристика ППП Project Expert и Альт-Инвест.

Аналитические задания

1. Анализ и оценка состояния системы перспективного планирования в компании.
2. Разработка плана внедрения системы бизнес-планирования в компании.

Задача 1

Определите численность рабочих-сдельщиков на основе следующих данных.

Технологическая трудоемкость производственной программы составляет по плану 3560 тыс. нормо-часов. Реальный фонд рабочего времени в плановом периоде — 225. Реальная продолжительность рабочего дня — 7,78 ч. Планируемый коэффициент выполнения норм — 1,2.

Задача 2

Определите плановую численность производственных рабочих на основе следующих данных.

Технологическая трудоемкость производственной программы по плану составляет 3560 тыс. нормо-часов. Трудоемкость обслуживания технологического процесса — 1606 тыс. нормо-часов. Трудоемкость обслуживания производства — 2600 тыс. нормо-часов. Плановый фонд рабочего времени — 1750,54. Коэффициент выполнения норм по плану — 1,2.

Задача 3

Определите численность рабочих участка на основе следующих данных.

Годовая производственная программа по выпуску продукции — 100 тыс. шт. Плановая норма выработки в час — 5 шт. Планируемый коэффициент выполнения норм — 1,2. Плановый фонд рабочего времени одного рабочего — 1750,5 ч.

Задача 4

Определите среднесписочную численность бригады на основе следующих данных.

Сменное производственное задание — 60 шт. Норма времени, необходимая для изготовления одного изделия, — 3 ч. Плановый коэффициент выполнения норм — 1,2. Режим работы — двухсменный. Продолжительность рабочей смены — 8 ч. Коэффициент использования номинального фонда времени — 0,9.

Задача 5

Рассчитайте среднесписочный состав бригады на основе следующих данных.

Общий годовой объем работы бригады — 800 тыс. т. Суточная норма выработки — 120 т. Коэффициент выполнения норм — 1,2. Коэффициент использования номинального фонда времени — 0,9. Работа производится круглосуточно 365 дней.

Задача 6

Определите фактический коэффициент загрузки рабочих мест, потерь рабочего времени одного рабочего и суммарные потери, возможный прирост производительности труда за счет ликвидации выявленных потерь рабочего времени на основе приведенных данных.

Моментные наблюдения проводятся на 20 рабочих местах станочников. Коэффициент их загрузки по данным прошлых наблюдений — 0,8. Допустимая ошибка в результатах наблюдений равна $\pm 4\%$. Коэффициент затрат оперативного времени — 0,82. Количество зафиксированных простоев рабочих — 63 случая. Продолжительность моментных наблюдений — 8 ч.

Задача 7

Рассчитайте месячный заработок рабочего по сдельной оплате труда на основе приведенных данных. Объем произведенной продукции: изделие А — 200 шт., Б — 1000 шт. Нормы времени на обработку: изделие А — 55,48 мин по IV разряду и Б — 5,22 мин по V разряду. Тарифные ставки IV разряда — 9,132 руб., V разряда — 10,457 руб. в час.

Задача 8

Рассчитайте заработную плату по аккордно-премиальной системе оплаты труда.

Согласно калькуляции сумма заработной платы по аккордному наряду составляет 45 тыс. руб. Срок выполнения работ — 60 дн. За каждый день сокращения выполнения задания предусмотрена премия в размере 1 %. Бригада выполнила работу за 55 дней.

Задача 9

Инженер имеет должностной оклад 6000 руб. в месяц и по условиям премирования — 50 % премии ежемесячно. Им отработано в течение месяца 18 дней, из них 3 дня он находился в командировке, кроме того, из 22 рабочих дней месяца он болел 5 дней. Определите месячный заработок инженера.

5.5. Методические материалы, определяющие процедуры оценивания знаний, умений, навыков и (или) опыта деятельности, характеризующих этапы формирования компетенций

Промежуточная аттестации по учебной дисциплине проводится в соответствии с Положением о промежуточной аттестации обучающихся по основным профессиональным образовательным программам в Российском государственном социальном университете и Положение о балльно-рейтинговой системе оценки успеваемости обучающихся по основным профессиональным образовательным программам – программам среднего профессионального образования, программам бакалавриата, программам специалитета, программам магистратуры в Российском государственном социальном университете.

На промежуточную аттестацию отводится 20 рейтинговых баллов.

Ответы обучающегося на контрольном мероприятии промежуточной аттестации оцениваются педагогическим работником по 20 - балльной шкале, а итоговая оценка по учебной дисциплине выставляется по пятибалльной системе для экзамена.

Критерии выставления оценки определяются Положением о балльно-рейтинговой системе оценки успеваемости обучающихся по основным профессиональным образовательным программам – программам среднего профессионального образования, программам бакалавриата, программам специалитета, программам магистратуры в Российском государственном социальном университете.

6. Перечень основной и дополнительной учебной литературы для освоения учебной дисциплины

6.1. Основная литература

1. Купцова, Е. В. *Бизнес-планирование: учебник и практикум для вузов / Е. В. Купцова, А. А. Степанов.* — Москва : Издательство Юрайт, 2020. — 435 с. — (Высшее образование). — ISBN 978-5-9916-8377-7. — Текст : электронный // ЭБС Юрайт [сайт]. — URL: <http://www.biblio-online.ru/bcode/450359> (дата обращения: 28.08.2020).

2. Сергеев, А. А. *Бизнес-планирование: учебник и практикум для вузов / А. А. Сергеев.* — 4-е изд., испр. и доп. — Москва : Издательство Юрайт, 2020. — 483 с. — (Высшее образование). — ISBN 978-5-534-13182-6. — Текст : электронный // ЭБС Юрайт [сайт]. — URL: <http://www.biblio-online.ru/bcode/449380> (дата обращения: 28.08.2020).

6.2. Дополнительная литература

1. *Внутрифирменное планирование: учебник и практикум для академического бакалавриата / С. Н. Кукушкин [и др.] ; под редакцией С. Н. Кукушкина, В. Я. Позднякова, Е. С. Васильевой.* — 3-е изд., перераб. и доп. — Москва : Издательство Юрайт, 2019. — 322 с. — (Бакалавр. Академический курс). — ISBN 978-5-534-00617-9. — Текст : электронный // ЭБС Юрайт [сайт]. — URL: <http://www.biblio-online.ru/bcode/431742> (дата обращения: 28.08.2020).

2. Куприянов, Ю. В. *Модели и методы диагностики состояния бизнес-систем: учебное пособие для вузов / Ю. В. Куприянов, Е. А. Кутлунин.* — 2-е изд., испр. и доп. —

Москва : Издательство Юрайт, 2020. — 128 с. — (Высшее образование). — ISBN 978-5-534-08500-6. — Текст : электронный // ЭБС Юрайт [сайт]. — URL: <http://www.biblio-online.ru/bcode/454981> (дата обращения: 28.08.2020).

3. Черноморченко, С. И. Планирование и проектирование организаций : учебное пособие для вузов / С. И. Черноморченко. — 2-е изд. — Москва : Издательство Юрайт, 2020. — 221 с. — (Высшее образование). — ISBN 978-5-534-11222-1. — Текст : электронный // ЭБС Юрайт [сайт]. — URL: <http://www.biblio-online.ru/bcode/456906> (дата обращения: 28.08.2020).

4. Невская, Н. А. Макроэкономическое планирование и прогнозирование в 2 ч. Часть 1 : учебник и практикум для вузов / Н. А. Невская. — 2-е изд., испр. — Москва : Издательство Юрайт, 2020. — 310 с. — (Высшее образование). — ISBN 978-5-534-02360-2. — Текст : электронный // ЭБС Юрайт [сайт]. — URL: <http://www.biblio-online.ru/bcode/453446> (дата обращения: 28.08.2020).

5. Невская, Н. А. Макроэкономическое планирование и прогнозирование в 2 ч. Часть 2 : учебник и практикум для вузов / Н. А. Невская. — 2-е изд., испр. — Москва : Издательство Юрайт, 2020. — 236 с. — (Высшее образование). — ISBN 978-5-534-02362-6. — Текст : электронный // ЭБС Юрайт [сайт]. — URL: <http://www.biblio-online.ru/bcode/453447> (дата обращения: 28.08.2020).

6. Каменнова, М. С. Моделирование бизнес-процессов. В 2 ч. Часть 2 : учебник и практикум для вузов / М. С. Каменнова, В. В. Крохин, И. В. Машков. — Москва : Издательство Юрайт, 2020. — 228 с. — (Высшее образование). — ISBN 978-5-534-09385-8. — Текст : электронный // ЭБС Юрайт [сайт]. — URL: <http://www.biblio-online.ru/bcode/456169> (дата обращения: 28.08.2020).

7. Хруцкий, В. Е. Внутрифирменное бюджетирование. Семь практических шагов : практическое пособие / В. Е. Хруцкий, Р. В. Хруцкий. — 2-е изд., испр. и доп. — Москва : Издательство Юрайт, 2020. — 205 с. — (Профессиональная практика). — ISBN 978-5-534-08533-4. — Текст : электронный // ЭБС Юрайт [сайт]. — URL: <http://www.biblio-online.ru/bcode/452953> (дата обращения: 28.08.2020).

7. Перечень ресурсов информационно-коммуникационной сети «Интернет», необходимых для освоения учебной дисциплины

Название электронного ресурса	Описание электронного ресурса	Используемый для работы адрес
Университетская информационная система РОССИЯ (УИС РОССИЯ)	Университетская информационная система РОССИЯ (УИС РОССИЯ) – электронная библиотека и база для исследований и учебных курсов в области экономики, управления, социологии, лингвистики, философии, филологии, международных отношений и других гуманитарных наук. УИС РОССИЯ поддерживается на базе Научно-исследовательского вычислительного центра МГУ имени М.В. Ломоносова	https://uisrussia.msu.ru/ 100% доступ
Электронная библиотека учебников	На сайте представлены учебники, лекции, доклады, монографии по естественным и гуманитарным наукам.	http://studentam.net 100% доступ
Cyberleninka	Содержит каталог научной периодики по большому количеству научных дисциплин, который содержит полную информацию о научных журналах в	http://cyberleninka.ru/journal 100% доступ

Единое окно доступа к образовательным ресурсам	электронном виде, включающую их описания и все вышедшие выпуски с содержанием, темами научных статей и их полными текстами. Информационная система предоставляет свободный доступ к каталогу образовательных интернет-ресурсов и полнотекстовой электронной учебно-методической библиотеке для общего и профессионального образования	http://window.edu.ru/library 100% доступ
Электронные библиотеки. Электронные библиотеки, словари, энциклопедии	Интернет-ресурсы образовательного и научно-образовательного назначения, оформленные в виде электронных библиотек, словарей и энциклопедий, предоставляют открытый доступ к полнотекстовым информационным ресурсам, представленным в электронном формате — учебникам и учебным пособиям, хрестоматиям и художественным произведениям, историческим источникам и научно-популярным статьям, справочным изданиям и др.	http://gigabaza.ru/doc/131454.html 100% доступ
Библиотека юридической литературы	Электронная библиотека открытого доступа (монографии, диссертации, книги, статьи, новости и аналитика, конспекты лекций, рефераты, учебники).	http://pravo.eup.ru/ 100% доступ

Информационные справочные системы

№№	Название электронного ресурса	Описание электронного ресурса	Используемый для работы адрес
1.	ЭБС «Университетская библиотека онлайн»	Электронно-библиотечная система, электронные книги и аудиокниг, учебники для ВУЗов, средних специальных учебных заведений и школы, а также научные монографии, научная периодика, в т.ч. журналы ВАК.	http://biblioclub.ru/ 100% доступ
2.	Научная электронная библиотека eLIBRARY.ru	Поиск по рефератам и полным текстам статей, опубликованных в российских и зарубежных научно-технических журналах.	http://elibrary.ru/ Доступ с любого компьютера в сети Университета на 276 журналов по подписке Университета. Доступ к 5493 журналам с полным текстом в открытом доступе, из них российских журналов 5022.
3.	ЭБС издательства «Юрайт»	Электронно-библиотечная система, коллекция электронных версий книг.	http://www.biblio-online.ru/ 100% доступ
4.	ЭБС издательства	Электронно-библиотечная	http://e.lanbook.com/

	"ЛАНЬ"	система, коллекция электронных версий книг.	100% доступ
5.	ЭБС "Book.ru"	Электронно-библиотечная система, коллекция электронных версий книг.	http://www.book.ru 100% доступ
6.	База данных EastView	Полнотекстовая база данных периодики.	http://ebiblioteka.ru/ С любого компьютера в сети Университета
7.	База данных международного индекса научного цитирования – Scopus:	Библиографическая и реферативная информация и инструменты для отслеживания цитируемости статей, опубликованных в научных изданиях.	http://www.scopus.com/ Доступ с любого компьютера в сети Университета.
8.	Международный индекс научного цитирования Web of Science (Web of Knowledge)	Библиографическая и реферативная информация и инструменты для отслеживания цитируемости статей, опубликованных в научных изданиях. Университета.	http://webofknowledge.com; Доступ с любого компьютера в сети Университета.
8.	Президентская библиотека им. Б.Н.Ельцина	Общегосударственное электронное хранилище цифровых копий важнейших документов по истории, теории и практике российской государственности, русскому языку, а также мультимедийных образовательных, научно-образовательных, культурно-просветительских и информационно-аналитических ресурсов.	https://www.prlib.ru/ Доступ в электронном читальном зале Научной библиотеки Университета.
9.	Национальная электронная библиотека	Крупнейшее собрание книг, диссертаций, музыкальных нот, карт и прочих материалов.	https://rusneb.ru/ доступ к полной коллекции с компьютеров в электронном читальном зале Научной библиотеки Университета
10/	Видеотека учебных фильмов «Решение»	Коллекция учебных видеофильмов	http://eduvideo.online 100% доступ

8. Методические указания для обучающихся по освоению учебной дисциплины

Освоение обучающимся учебной дисциплины «Экономика предприятия и бизнес-планирование» предполагает изучение материалов дисциплины на аудиторных занятиях и в ходе самостоятельной работы. Аудиторные занятия проходят в форме лекций, семинаров и практических занятий. Самостоятельная работа включает разнообразный комплекс видов и форм работы обучающихся.

Для успешного освоения учебной дисциплины и достижения поставленных целей необходимо внимательно ознакомиться с настоящей рабочей программы учебной дисциплины. Ее может представить преподаватель на вводной лекции или самостоятельно обучающийся использует информацию на официальном Интернет-сайте Университета.

Следует обратить внимание на список основной и дополнительной литературы, которая имеется в электронной библиотечной системе <http://biblioclub.ru>, на предлагаемые преподавателем ресурсы информационно-телекоммуникационной сети Интернет. Эта информация необходима для самостоятельной работы обучающегося.

При подготовке к аудиторным занятиям необходимо помнить особенности каждой формы его проведения.

Подготовка к учебному занятию лекционного типа заключается в следующем.

С целью обеспечения успешного обучения обучающийся должен готовиться к лекции, поскольку она является важнейшей формой организации учебного процесса, поскольку:

знакомит с новым учебным материалом;
разъясняет учебные элементы, трудные для понимания;
систематизирует учебный материал;
ориентирует в учебном процессе.

С этой целью:

внимательно прочитайте материал предыдущей лекции;
ознакомьтесь с учебным материалом по учебнику и учебным пособиям с темой прочитанной лекции;

внесите дополнения к полученным ранее знаниям по теме лекции на полях лекционной тетради;

запишите возможные вопросы, которые вы зададите лектору на лекции по материалу изученной лекции;

постарайтесь уяснить место изучаемой темы в своей подготовке;

узнайте тему предстоящей лекции (по тематическому плану, по информации лектора) и запишите информацию, которой вы владеете по данному вопросу

Подготовка к занятию семинарского типа

При подготовке и работе во время проведения лабораторных работ и занятий семинарского типа следует обратить внимание на следующие моменты: на процесс предварительной подготовки, на работу во время занятия, обработку полученных результатов, исправление полученных замечаний.

Предварительная подготовка к учебному занятию семинарского типа заключается в изучении теоретического материала в отведенное для самостоятельной работы время, ознакомление с инструктивными материалами с целью осознания задач лабораторной работы/практического занятия, техники безопасности при работе с приборами, веществами.

Работа во время проведения учебного занятия семинарского типа включает несколько моментов:

консультирование студентов преподавателями и вспомогательным персоналом с целью предоставления исчерпывающей информации, необходимой для самостоятельного выполнения предложенных преподавателем задач, ознакомление с правилами техники безопасности при работе в лаборатории;

самостоятельное выполнение заданий согласно обозначенной учебной программой тематики;

Обработка, обобщение полученных результатов лабораторной работы проводится обучающимися самостоятельно или под руководством преподавателя (в зависимости от степени сложности поставленных задач). В результате оформляется индивидуальный отчет. Подготовленная к сдаче на контроль и оценку работа сдается преподавателю. Форма отчетности может быть письменная, устная или две одновременно. Главным результатом в данном случае служит получение положительной оценки по каждой лабораторной работе/практическому занятию. Это является необходимым условием при проведении рубежного контроля и допуска к экзамену. При получении неудовлетворительных результатов обучающийся имеет право в дополнительное время передать преподавателю работу до проведения промежуточной аттестации.

Самостоятельная работа.

Для более углубленного изучения темы задания для самостоятельной работы рекомендуется выполнять параллельно с изучением данной темы. При выполнении заданий по возможности используйте наглядное представление материала.

При подготовке к экзамену по теоретической части выделите в вопросе главное, существенное (понятия, признаки, классификации и пр.), приведите примеры, иллюстрирующие теоретические положения.

После предложенных указаний у обучающихся должно сформироваться четкое представление об объеме и характере знаний и умений, которыми надо будет овладеть по дисциплине.

9. Информационно-технологическое обеспечение образовательного процесса по учебной дисциплине

9.1. Информационные технологии

1. Персональные компьютеры;
2. Доступ к интернет
3. Проектор.

9.2. Программное обеспечение

1. Microsoft Office (Word, Excel) или др.

9.3. Информационные справочные системы

1. Консультант Плюс или др.

10. Материально-техническое обеспечение образовательного процесса по учебной дисциплине

Для изучения учебной дисциплины «Экономика предприятия и бизнес-планирование» в рамках реализации основной профессиональной образовательной программы по направлению подготовки «**38.03.01 Экономика (уровень бакалавриата)**» используются:

Учебная аудитория для занятий лекционного типа оснащена специализированной мебелью (стол для преподавателя, парты, стулья, доска для написания мелом); техническими средствами обучения (видеопроjectionное оборудование, средства звуковоспроизведения, экран и имеющие выход в сеть Интернет) и др.

Учебная аудитория для занятий семинарского типа: оснащена специализированной мебелью (стол для преподавателя, парты, стулья, доска для написания мелом); техническими средствами обучения (видеопроjectionное оборудование, средства звуковоспроизведения, экран и имеющие выход в сеть Интернет) и др.

Помещения для самостоятельной работы обучающихся: оснащены специализированной мебелью (парты, стулья) техническими средствами обучения (персональные компьютеры с доступом в сеть интернет и обеспечением доступа в электронно-информационную среду университета, программным обеспечением).

11. Образовательные технологии

При реализации учебной дисциплины «Экономика предприятия и бизнес-планирование» применяются различные образовательные технологии, в том числе технологии электронного обучения.

Освоение учебной дисциплины «Экономика предприятия и бизнес-планирование» предусматривает использование в учебном процессе активных и интерактивных форм проведения учебных занятий в форме **указать форму** (компьютерных симуляций, деловых и ролевых игр, разбор конкретных ситуаций, психологические и иные тренинги) в сочетании с внеаудиторной работой с целью формирования и развития **профессиональных** навыков обучающихся.

При освоении учебной дисциплины «Экономика предприятия и бизнес-планирование» предусмотрено применение электронного обучения.

Учебные часы дисциплины «Экономика предприятия и бизнес-планирование» предусматривают классическую контактную работу преподавателя с обучающимся в аудитории и контактную работу посредством электронной информационно-образовательной среды в синхронном и асинхронном режиме (вне аудитории) посредством применения

возможностей компьютерных технологий (электронная почта, электронный учебник, тестирование, вебинар, видеофильм, презентация, форум и др.).

В рамках учебной дисциплины «Экономика предприятия и бизнес-планирование» предусмотрены встречи с руководителями и работниками организаций, деятельность которых связана с направленностью (профилем) реализуемой основной профессиональной образовательной программы.

Лист регистрации изменений

№ п/п	Содержание изменения	Реквизиты документа об утверждении изменения	Дата введения изменения
1.	Утверждена и введена в действие решением Ученого совета на основании Федерального государственного образовательного стандарта высшего образования по направлению подготовки 38.03.01 Экономика (уровень бакалавриата), утвержденного приказом Министерства образования и науки Российской Федерации от 12.11.2015 № 1327	Протокол заседания Ученого совета № 10 от «28» мая 2020 года	01.09.2020
2.	Актуализирована с учетом развития науки, культуры, экономики, техники, технологий и социальной сферы	Протокол заседания Ученого совета Экономического факультета № 10 от «28» мая 2020 года	01.09.2020
3.	*	Протокол заседания Ученого совета № _____ от «_____» _____ 20____ года	____.____.____
4.	*	Протокол заседания Ученого совета № _____ от «_____» _____ 20____ года	____.____.____
5.			



Министерство науки и высшего образования Российской Федерации
ФЕДЕРАЛЬНОЕ ГОСУДАРСТВЕННОЕ БЮДЖЕТНОЕ ОБРАЗОВАТЕЛЬНОЕ УЧРЕЖДЕНИЕ
ВЫСШЕГО ОБРАЗОВАНИЯ
«РОССИЙСКИЙ ГОСУДАРСТВЕННЫЙ СОЦИАЛЬНЫЙ
УНИВЕРСИТЕТ»

«УТВЕРЖДАЮ»

Декан экономического факультета,
д.э.н., профессор

/Солодуха П.В./
28 мая 2020 г.

**РАБОЧАЯ ПРОГРАММА ДИСЦИПЛИНЫ (МОДУЛЯ)
ИНСТИТУЦИОНАЛЬНАЯ ЭКОНОМИКА**

**Наименование образовательной программы
Экономика и управление предприятиями**

**Направление подготовки
38.03.01 Экономика (уровень бакалавриата)**

**Направленность (профиль)
Экономика и управление предприятиями**

**ОБРАЗОВАТЕЛЬНАЯ ПРОГРАММА ВЫСШЕГО ОБРАЗОВАНИЯ –
ПРОГРАММА БАКАЛАВРИАТА**

**Уровень профессионального образования
Высшее образование – бакалавриат**

Форма обучения
*Очная, очно-заочная, заочная,
заочная форма обучения с использованием дистанционных образовательных
технологий*

Москва 2020

Рабочая программа учебной дисциплины (модуля) «**Институциональная экономика**» разработана на основании федерального государственного образовательного стандарта высшего образования по направлению подготовки 38.03.06 Торговое дело, утвержденного приказом Министерства образования и науки Российской Федерации от 12.11.2015 № 1327, учебного плана по основной профессиональной образовательной программе высшего образования «Экономика».

Рабочая программа учебной дисциплины разработана рабочей группой в составе:
к.э.н., доц. Царитовой К.Г.

Руководитель основной
профессиональной
образовательной программы
к.э.н., доцент



С.В. Шамшеев

(подпись)

Рабочая программа учебной дисциплины обсуждена и утверждена на Ученом совете
Экономического факультета РГСУ
Протокол № 10 от 28 мая 2020 года

Декан факультета:
д-р эконом.наук, профессор



П.В.СОЛОДУХА

(подпись)

Рабочая программа учебной дисциплины рецензирована и рекомендована к утверждению:

Заведующий кафедрой мировой экономики
института управления и права Тульского
государственного университета, к.э.н., доцент



Смирнова С.Н..

(подпись)

Д.э.н., профессор кафедры экономической теории
и мировой экономики РГСУ



В.Д. Руднев

(подпись)

Согласовано
Научная библиотека, директор

И.Г. Маляр

СОДЕРЖАНИЕ:

1. Общие положения.....	4
1.1. Цель и задачи учебной дисциплины.....	4
1.2. Место учебной дисциплины в структуре основной профессиональной образовательной программы.....	4
1.3. Планируемые результаты обучения по учебной дисциплине в рамках планируемых результатов освоения основной профессиональной образовательной программы.....	4
2. Объем учебной дисциплины, включая контактную работы обучающегося с преподавателем и самостоятельную работу обучающегося	6
3. Содержание учебной дисциплины	7
3.1. Учебно-тематический план по очной форме обучения.....	7
4. Учебно-методическое обеспечение самостоятельной работы обучающихся по учебной дисциплине	10
4.1. Виды самостоятельной работы обучающихся по дисциплине.....	10
4.2. Методические указания к самостоятельной работе по дисциплине (модулю).....	12
5. Фонд оценочных средств для проведения промежуточной аттестации обучающихся по учебной дисциплине	16
5.1. Форма промежуточной аттестации обучающегося по учебной дисциплине.....	16
5.2. Перечень компетенций с указанием этапов их формирования в процессе освоения образовательной программы.....	17
5.3. Описание показателей и критериев оценивания компетенций на различных этапах их формирования, описание шкал оценивания	17
5.4. Типовые контрольные задания или иные материалы, необходимые для оценки знаний, умений, навыков и (или) опыта деятельности, характеризующих этапы формирования компетенций в процессе освоения образовательной программы.....	19
5.5. Методические материалы, определяющие процедуры оценивания знаний, умений, навыков и (или) опыта деятельности, характеризующих этапы формирования компетенций.....	20
6. Перечень основной и дополнительной учебной литературы для освоения учебной дисциплины.	Ошибка! Закладка не определена.
6.1. Основная литература.....	Ошибка! Закладка не определена.
6.2. Дополнительная литература.....	Ошибка! Закладка не определена.
7. Перечень ресурсов информационно-коммуникационной сети «Интернет», необходимых для освоения учебной дисциплины.....	21
8. Методические указания для обучающихся по освоению учебной дисциплины	23
9. Информационно-технологическое обеспечение образовательного процесса по учебной дисциплине	25
9.1. Информационные технологии	25
9.2. Программное обеспечение	25
9.3. Информационные справочные системы	Ошибка! Закладка не определена.
10. Материально-техническое обеспечение образовательного процесса по учебной дисциплине	25
11. Образовательные технологии	26
Лист регистрации изменений.....	Ошибка! Закладка не определена.

1. Общие положения

1.1. Цель и задачи учебной дисциплины (модуля).

Цель учебной дисциплины заключается в получении обучающимися общих представлений о закономерностях функционирования инклюзивной экономики с последующим применением в профессиональной сфере и практических навыков (формирование).

Задачи учебной дисциплины:

1. изучение студентами экономических законов, закономерностей функционирования экономических субъектов и рынков, общих принципов государственной и социальной политики в области регулирования Инклюзивной экономики;
2. овладение студентами способностью анализировать ситуацию в социальной экономике, влияние внешних и внутренних факторов на социально-экономическое развития общества.

1.2. Место учебной дисциплины в структуре основной профессиональной образовательной программы.

Учебная дисциплина (модуль) «**Инклюзивная экономика**» реализуется в базовой части общекультурного модуля основной профессиональной образовательной программы по направлению подготовки 38.03.01 Экономика, направленность « Экономика и управление предприятиями» очной, очно-заочной и заочной формам обучения.

Изучение учебной дисциплины (модуль) «Инклюзивная экономика» является базовым для последующего освоения программного материала учебных дисциплин: «Экономическая теория», «Экономика и управление организацией».

1.3. Планируемые результаты обучения по учебной дисциплине (модуля) в рамках планируемых результатов освоения основной профессиональной образовательной программы.

Процесс освоения учебной дисциплины (модуля) направлен на формирование у обучающихся следующих компетенции:

ОК-3 - способностью использовать основы экономических знаний в различных сферах деятельности;

ПК-9 - способностью организовать деятельность малой группы, созданной для реализации конкретного экономического проекта;

ПК-10 - способностью использовать для решения коммуникативных задач современные технические средства и информационные технологии;

ПК-11 - способностью критически оценить предлагаемые варианты управленческих решений и разработать и обосновать предложения по их совершенствованию с учетом критериев социально-экономической эффективности, рисков и возможных социально-экономических последствий

в соответствии с основной профессиональной образовательной программой по направлению подготовки в соответствии с основной профессиональной образовательной программой «Экономика» .

В результате освоения учебной дисциплины (модуля) обучающийся должен демонстрировать следующие результаты:

Код компетенции	Содержание компетенции	Результаты обучения
-----------------	------------------------	---------------------

ОК-3	способностью использовать основы экономических знаний в различных сферах деятельности	Знать: базовые экономические категории, закономерности, инструменты регулирования социальной сферы
		Уметь: использовать экономические знания в профессиональной сфере
		Владеть: навыками использования экономических знаний в различных сферах жизни, в том числе профессиональной деятельности
ПК-9	способность организовать деятельность малой группы, созданной для реализации конкретного экономического проекта;	Знать: принципы проектной работы, методы организации проектной деятельности.
		Уметь: управлять информационными потоками для анализа данных и принятия управленческих решений.
		Владеть: навыками координации деятельности рабочих групп, навыками реализации проектной деятельности.
ПК-10	способность использовать для решения коммуникативных задач современные технические средства и информационные технологии;	Знать: базовые экономические категории, закономерности, базовые информационные средства и технологии для решения управленческих задач.
		Уметь: использовать экономические знания в профессиональной сфере
		Владеть: навыками использования экономических знаний в различных сферах жизни, в том числе профессиональной деятельности
ПК-11	способностью критически оценить предлагаемые варианты управленческих решений и разработать и обосновать предложения по их совершенствованию с учетом критериев социально-экономической эффективности, рисков и возможных социально-экономических последствий	Знать: базовые экономические категории, закономерности, инструменты оценки социально-экономической эффективности проектов.
		Уметь: использовать экономические знания в профессиональной сфере
		Владеть: навыками использования экономических знаний в различных сферах жизни, в том числе профессиональной деятельности

2. Объем учебной дисциплины, включая контактную работы обучающегося с преподавателем и самостоятельную работу обучающегося

Общая трудоемкость учебной дисциплины (модуля) составляет 2 зачетные единицы.

Для очной формы обучения:

Вид учебной работы	Всего часов	Семестры				
		1				
Аудиторные учебные занятия, всего	40	40				
В том числе контактная работа обучающихся с преподавателем						
Учебные занятия лекционного типа	10	10				
Учебные занятия семинарского типа	10	10				
Лабораторные занятия	0	0				
Контактная работа в ЭИОС	20	20				
Самостоятельная работа обучающихся*, всего	32	32				
В том числе:						
Подготовка к лекционным и практическим занятиям, самостоятельное изучение разделов дисциплины в ЭИОС	14	14				
Выполнение практических заданий	14	14				
Рубежный текущий контроль	4	4				
Вид промежуточной аттестации, контроль (час)	0	Зачет				
Общая трудоемкость учебной дисциплины, з.е.	2	2				

Общая трудоемкость учебной дисциплины (модуля) составляет 2 зачетные единицы.

2.2. Очно-заочная форма обучения

Вид учебной работы	Всего часов	Семестры				
		1				
Контактная работа, всего	24	24				
В том числе контактная работа обучающихся с преподавателем						
Учебные занятия лекционного типа	6	6				
Учебные занятия семинарского типа	6	6				
Лабораторные занятия	0	0				
Индивидуальная контактная работа (ИКР)	12	12				
Самостоятельная работа обучающихся, всего	48	48				
В том числе:						
Подготовка к лекционным и практическим занятиям, самостоятельное изучение разделов дисциплины в ЭИОС	22	22				
Выполнение практических заданий	22	22				

Рубежный текущий контроль	4	4				
Вид промежуточной аттестации, контроль (час)		зачет				
Общая трудоемкость учебной дисциплины, з.е.	2	2				

2.3. Заочная форма обучения

Вид учебной работы	Всего часов	год				
		1				
Контактная работа, всего	16	16				
В том числе контактная работа обучающихся с преподавателем						
Учебные занятия лекционного типа	4	4				
Учебные занятия семинарского типа	4	4				
Лабораторные занятия						
Индивидуальная контактная работа (ИКР)	8	8				
Самостоятельная работа обучающихся+ИКР, всего	52	52				
В том числе:						
Подготовка к лекционным и практическим занятиям, самостоятельное изучение разделов дисциплины в ЭИОС	24	24				
Выполнение практических заданий	24	24				
Рубежный текущий контроль	4	4				
Вид промежуточной аттестации, контроль (час)		зачет				
Общая трудоемкость учебной дисциплины, з.е.	2	2				

3. Содержание учебной дисциплины

3.1. Учебно-тематический план по очной форме обучения

Объем аудиторных занятий составляет - 20 часов.

Объем самостоятельной работы – 52 часа.

Раздел, тема	Виды учебной работы, академических часов			
	Всего	работа, в т.ч. промежуточная аттестация	Контактная работа обучающихся с преподавателем	

			Всего	Лекционного типа	Семинарского типа	Лабораторные занятия	Контактная работа в ЭИОС
Семестр 1							
Раздел 1. Введение в Инклюзивную экономику	36	20	16	4	4		8
Тема 1.1. Теоретико-методологические основы Инклюзивной экономики и социального государства.	18	12	6	2	2		2
Тема 1.2. Национальное богатство как часть совокупного экономического потенциала национальной экономики.	18	8	10	2	2		6
Раздел 2. Подходы к распределению национальных ресурсов. Социальная сфера.	36	12	24	6	6		12
Тема 2.1. Рынок труда, занятость населения, безработица.	12	4	8	2	2		4
Тема 2.2. Проблемы равного доступа к национальным благам.	12	4	8	2	2		4
Тема 2.3 Социальная сфера	12	4	8	2	2		4
Контроль промежуточной аттестации (час)							
Общий объем, часов	72	32	20	10	10		20
Форма промежуточной аттестации	Зачет						

3.2. Учебно-тематический план по очно-заочной форме обучения

Объем аудиторных занятий составляет 12 часов.

Объем самостоятельной работы – 60 часов.

Раздел, тема	Виды учебной работы, академических часов		
	Всего	в т.ч. промежуточная аттестация	Контактная работа обучающихся с преподавателем

			Всего	Лекционного типа	Семинарского типа	Лабораторные занятия	Контактная работа в ЭИОС
Раздел 1. Введение в Инклюзивную экономику	36	28	8	2	2		4
Тема 1.1. Теоретико-методологические основы Инклюзивной экономики и социального государства.	18	14	4	2			2
Тема 1.2. Национальное богатство как часть совокупного экономического потенциала национальной экономики.	18	14	4		2		2
Раздел 2. Подходы к распределению национальных ресурсов. Социальная сфера.	36	20	16	4	4		8
Тема 2.1. Рынок труда, занятость населения, безработица.	18	10	8	4	2		2
Тема 2.2. Проблемы равного доступа к национальным благам.	18	10	8	4	2		2
Тема 2.3 Устойчивое развитие и инклюзия.				2			4
Общий объем, часов	72	48	24	6	6		12
Форма промежуточной аттестации	зачет						

3.3. Учебно-тематический план по заочной форме обучения

Объем аудиторных занятий составляет 8 часов.

Объем самостоятельной работы – 60 часов +4 контроль.

Раздел, тема	Виды учебной работы, академических часов						
	Всего	Самостоятельная работа, в т.ч. промежуточная аттестация (СРС + контроль)	Контактная работа обучающихся с преподавателем				
			Всего	Лекционного типа	Семинарского типа	Лабораторные занятия	Контактная работа в ЭИОС
Раздел 1. Введение в Инклюзивную экономику	36	30	6	2	2		2
Тема 1.1. Теоретико-методологические основы Инклюзивной экономики и	18	14	4	2			2

социального государства.							
Тема 1.2. Национальное богатство как часть совокупного экономического потенциала национальной экономики.	18	16	2		2		
Раздел 2. Подходы к распределению национальных ресурсов. Социальная сфера.	36	26	10	2	2		6
Тема 2.1. Рынок труда, занятость населения, безработица.	18	14	4	2			2
Тема 2.2. Проблемы равного доступа к национальным благам.	18	14	4		2		2
Тема 2.3 Социальная сфера			2				2
Общий объем, часов	72	56	16	4	4		8
Форма промежуточной аттестации	зачет						

4. Учебно-методическое обеспечение самостоятельной работы обучающихся по учебной дисциплине

4.1. Виды самостоятельной работы обучающихся по дисциплине (модулю)

Раздел, тема	Всего СРС + контроль	Виды самостоятельной работы обучающихся, в т.ч. контроль						Контроль (промежут. аттестация), час
		Академическая активность, час	Форма академической активности	Выполнение практ. заданий, час	Форма практического задания	Рубежный текущий контроль, час	Форма рубежного текущего контроля	
Модуль 1 (семестр 1)								
Раздел 1	16	7	Подготовка к лекционным и практическим занятиям, самостоятельное изучение раздела в ЭИОС	7	Расчетное практическое задание	2	Тестирование	0
Раздел 2	16	7	Подготовка к лекционным и практическим занятиям, самостоятельное изучение раздела в ЭИОС	4	Расчетное практическое задание	2	Контрольная работа	0
Общий объем, часов	32	14		14		4		0
Форма промежуточной аттестации	Зачет							

Для очно-заочной формы обучения

Раздел, тема	Всего СРС + контроль	Виды самостоятельной работы обучающихся, в т.ч. контроль						
		Академическая активность, час	Форма академической активности	Выполнение практ. заданий, час	Форма практического задания	Рубежный текущий контроль, час	Форма рубежного текущего контроля	Контроль (промежут. аттестация), час
Раздел 1	24	11	Подготовка к лекционным и практическим занятиям, самостоятельное изучение раздела в ЭИОС	11	Расчетное практическое задание	2	Тестирование	0
Раздел 2	24	11	Подготовка к лекционным и практическим занятиям, самостоятельное изучение раздела в ЭИОС	11	Расчетное практическое задание	2	Контрольная работа	0
Общий объем, часов	48	22		22		4		0
Форма промежуточной аттестации	Зачет							

Для заочной формы обучения

Раздел, тема	Всего СРС + контроль	Виды самостоятельной работы обучающихся, в т.ч. контроль						
		Академическая активность, час	Форма академической активности	Выполнение практ. заданий, час	Форма практического задания	Рубежный текущий контроль, час	Форма рубежного текущего контроля	Контроль (промежут. аттестация), час
Раздел 1	28	13	Подготовка к лекционным и практическим занятиям, самостоятельное изучение раздела в ЭИОС	13	Расчетное практическое задание	2	Тестирование	0

Раздел 2	28	13	Подготовка к лекционным и практическим занятиям, самостоятельное изучение раздела в ЭИОС	13	Расчетное практическое задание	2	Контрольная работа	0
Общий объем, часов	56	26		26		4		0
Форма промежуточной аттестации	Зачет							

4.2. Методические указания к самостоятельной работе по дисциплине (модулю)»

РАЗДЕЛ 1. ВВЕДЕНИЕ В ИНКЛЮЗИВНУЮ ЭКОНОМИКУ

Цель: провести анализ предпосылок и исходных признаков Инклюзивной экономики.

Перечень изучаемых элементов содержания:

Предмет и метод Инклюзивной экономики. Инклюзивная экономика: ее сущность, функции и основные направления. Социально-экономические системы. Рыночные и нерыночные социально-экономические системы. Модели социально-экономических систем. Этапы становления Инклюзивной экономики. Основные показатели эффективности Инклюзивной экономики. Институциональные основы Инклюзивной экономики. Нормативно-правовая база функционирования Инклюзивной экономики. Роль социального и экономического прогнозирования в развитии общества.

Понятие национального богатства, значение и задачи его статистического изучения. Состав национального богатства. Понятие и состав экономических активов в СНС. Понятие собственного капитала и национального богатства в СНС. Баланс активов и пассивов. Методы количественной оценки элементов национального богатства в текущих и сопоставимых ценах. Изучение динамики объема национального богатства. Понятие о СНС как системе взаимосвязанных показателей, предназначенной для характеристики уровня и динамики экономического развития.

Тема 1.1: ТЕОРЕТИКО-МЕТОДОЛОГИЧЕСКИЕ ОСНОВЫ ИНКЛЮЗИВНОЙ ЭКОНОМИКИ И СОЦИАЛЬНОГО ГОСУДАРСТВА

Вопросы для самоподготовки:

1. Сущность и основные направления Инклюзивной экономики.
2. Социально – экономические системы и их модели.
3. Этапы формирования и становления Инклюзивной экономики.
4. Сущность, признаки и функции социального государства, этапы формирования.
5. Характеристика типов социальных государств.

Тема 1.2: Национальное богатство как часть совокупного экономического потенциала национальной экономики.

Вопросы для самоподготовки:

1. Понятие национального богатства, значение и задачи его изучения.

2. ВВП – центральный показатель СНС.
3. Методы исчисления ВВП.

ПРАКТИЧЕСКОЕ ЗАДАНИЕ К РАЗДЕЛУ 1

Форма практического задания: расчетное практическое задание
Примерные расчетно-практические задания к разделу 1:

Задача

Рассчитайте ВВП за 2018 год методом использования по следующим данным:

Расходы на конечное потребление:

домашних хозяйств - 4495,9 млрд. руб.

государственных учреждений:

- на индивидуальные товары и услуги - 549,4 млрд .руб.

- на коллективные услуги - 743,2 млрд. руб.

некоммерческих организаций, обслуживающих домашние хозяйства - 109,5 млрд .руб.

Валовое накопление основного капитала - 1609,5 млрд. руб.

Изменение запасов материальных оборотных средств - 384,6 млрд .руб.

Экспорт товаров и услуг – 3337,9 млрд. руб.

Импорт товаров и услуг - 2166,5 млрд. руб.

Задача

Имеются следующие данные (млн. руб.):

Валовая прибыль экономики	1500
Оплата труда наемных работников, выплаченная резидентами	1200
Оплата труд, выплаченная резидентами нерезидентам	200
Оплата труда, полученная резидентами от нерезидентов	300
Налоги на производство и импорт	200
Субсидии на производство и импорт	50
Доходы от собственности:	
Полученные от «остального мира»	50
Переданные «остальному миру»	30
Расходы на конечное потребление:	
Домашних хозяйств	1500
Государственных учреждений	500
Некоммерческих организаций, обслуживающих домашние хозяйства	200

Постройте счет использования располагаемого дохода.

Задание:

Международное сообщество уже выработало и использует определенный механизм функционирования международных контрольных и судебных органов, призванный содействовать осуществлению государством принятых на себя обязательств по созданию

условий, обеспечивающих достойную жизнь и свободное развитие человека, что, безусловно, способствует поднятию авторитета государственной власти. Приведите примеры таких органов. Охарактеризуйте их основные функции.

РУБЕЖНЫЙ КОНТРОЛЬ К РАЗДЕЛУ 1: форма рубежного контроля - тестирование

Тесты:

- 1) Инклюзивная экономика — это хозяйство, нацеленное на:
 - а) достижение максимизации прибыли любым путем;
 - б) достижение только экономической эффективности;
 - в) создание в экономике недискриминационных условий, включающих возможности участия всего населения в процессах производства, распределения и потребления, а также доступ к социальной инфраструктуре при условии обеспечения достойного качества жизни населения в целом и его отдельных групп.

- 2) Какие факторы определяют Инклюзивную экономику:
 - а) субъективные представления о личности;
 - б) система социальных стандартов;
 - в) статус человека, формируемый социумом;
 - г) все выше перечисленное.
- 3) Деятельность государства по регулированию распределительных процессов осуществляется по направлениям:
 - а) когда часть получаемых населением поступлений находится в зависимости от результатов труда, но с учетом степени удовлетворения потребностей для жизнеобеспечения;
 - б) на первое место выступает размер потребностей, на удовлетворение которых направляются эти выплаты: детские пособия, доплаты на специализированное лечение и т.д.;
 - в) государственная поддержка выражается в форме льгот и услуг законодательно определенным категориям населения через соответствующие учреждения непромышленной сферы;
 - г) все выше перечисленное.
- 4) Что относится к основным принципам экономики социальной сферы:
 - а) гуманизма;
 - б) социальной справедливости;
 - в) общественной целесообразности;
 - г) все выше перечисленное.
- 5) Что не относится к типам социального государства:
 - а) первичное социальное государство;
 - б) вторичное социальное государство;
 - в) государство социальных услуг.
- 6) Признаки социального государства:
 - а) демократическая организация государственной власти;
 - б) правовое развитие государства, наличие у него качеств правового государства;
 - в) существование гражданского общества, в руках которого государство выступает инструментом проведения социально ориентированной политики;
 - г) все выше перечисленное.
- 7) Методы изучения Инклюзивной экономики:
 - а) метод научной абстракции;
 - б) анализ и синтез;
 - в) индукция и дедукция;
 - г) все выше перечисленное.

8) К какому временному периоду относится социалистический этап социального государства?

- а) с 70-х годов XIX в. до 30-х годов XX в;
- б) с 30-х годов XX в. до конца 40-х годов;
- в) с начала 80-х годов по середину 90-х;

9) Какой этап развития социального государства приходился на период с середины 90-х годов XX в. по настоящее время?

- а) государство всеобщего благоденствия;
- б) либеральное социальное государство;
- в) государство социальных услуг;

10) Какие страны относятся к государствам социальных услуг?

- а) страны Европы;
- б) Америка;
- в) некоторые страны Азии и Африки;
- г) все выше перечисленное.

РАЗДЕЛ 2. Подходы к распределению национальных ресурсов.

Социальная сфера.

Цель: Выявить сущность и содержание экономически активного и неактивного населения. Проанализировать факторы возможности использования ресурсов в равной степени всеми членами общества.

Перечень изучаемых элементов содержания:

Трудовые ресурсы как социально-экономическая категория.

Рынок труда: сущность и этапы становления в РФ. Влияние спроса и предложения на рынок труда. Занятость: сущность, виды и форм. Гибкие формы занятости. Самозанятость населения и ее поддержка со стороны государства. Деятельность рекрутинговых и кадровых агентств на рынке труда. Организация общественных работ.

Безработица и ее измерение. Виды безработицы. Экономически активное и неактивное населения.

Доходы и расходы населения: анализ и структура. Показатели дифференциации доходов. Потребительская корзина и прожиточный минимум. Организация оплаты труда работников бюджетной сферы.

Социальное партнерство в социальном государстве. Понятие «социальное партнерство». Основные модели социального партнерства. Российская модель социального партнёрства.

Показатель уровня жизни. Система социально-экономических индикаторов, характеризующих уровень жизни населения.

Устойчивое развитие и инклюзия. Экономическая устойчивость. Социальная устойчивость. Экологическая устойчивость.

Социальная сфера, как специфическая область государственно-управленческой, научной, учебной, трудовой и хозяйственной деятельности. Социальная сфера - собирательное понятие, означающее совокупность различных видов, функций и организационных форм социальной деятельности, общей целью которых являются: охрана здоровья и жизни людей; улучшение их жилищных и бытовых условий; предоставление им равных прав и возможностей для получения образования, подходящей работы и справедливой оплаты труда; приобщение к современным средствам социокультурного развития; материально обеспеченная и достойная старость путем создания и доведения до потребителей соответствующих социальных гарантий, продуктов и услуг.

Тема 2.1: Рынок труда, занятости и безработицы.

Вопросы для самоподготовки:

1. Теоретические основы понятий: рынок труда, занятость и безработица.
2. Понятия экономически активное население и неактивное население.
3. Социальное партнерство: модели различных стран.
4. Коллективный договор: сущность, роль, методы и процесс составления.
5. Деятельность Федерального агентства труда и Международной организации труда.

Тема 2.2: Проблемы регулирования оплаты труда.

Вопросы для самоподготовки:

1. Заработная плата: сущность, виды и формы.
2. Показатели дифференциации доходов.
3. Понятия потребительской корзины и прожиточного минимума.
4. Уровень жизни: показатели и методы.

Тема 2.3: Устойчивое развитие и инклюзия.

Вопросы для самоподготовки:

1. Понятие и виды социальной сферы.
2. Охрана здоровья и жизни людей.
3. Улучшение жилищных и бытовых условий населения.
4. Средства социокультурного развития населения.
5. Система социальной защиты населения в России;
6. Экологическая устойчивость и инклюзия.
7. Социальная устойчивость общества и государства.

ПРАКТИЧЕСКОЕ ЗАДАНИЕ К РАЗДЕЛУ 2

Форма практического задания: расчетно-практическое задание

Примерные задания к разделу 2:

Кейс 1.

- 1) Проведите сравнительный анализ моделей социального партнерства в Дании и в России.
- 2) Проанализируйте ключевые факторы социальной устойчивости скандинавских стран.

РУБЕЖНЫЙ КОНТРОЛЬ К РАЗДЕЛУ 2: форма рубежного контроля – контрольная работа.

Примерные задания к контрольной работе:

- 1) Провести анализ перспектив устойчивого развития РФ.
- 2) Проанализировать реализуемые проекты социального партнерства между государством и бизнесом в РФ.

5. Фонд оценочных средств для проведения промежуточной аттестации обучающихся по учебной дисциплине

5.1. Форма промежуточной аттестации обучающегося по учебной дисциплине (модулю).

Контрольным мероприятием промежуточной аттестации обучающихся по учебной дисциплине является **зачет**, который проводится в **устной** форме.

5.2. Перечень компетенций с указанием этапов их формирования в процессе освоения образовательной программы.

Код компетенции	Содержание компетенции	Результаты обучения	Этапы формирования компетенций в процессе освоения образовательной программы
ОК-8	способностью принимать оптимальные организационно-управленческие решения	Знать: базовые экономические категории, закономерности, инструменты регулирования социальной сферы Уметь: использовать экономические знания в профессиональной сфере Владеть: навыками использования экономических знаний в различных сферах жизни, в том числе профессиональной деятельности	Этап формирования знаний
			Этап формирования умений
			Этап формирования навыков и получения опыта
ПК-1	способностью подготавливать исходные данные, необходимые для расчета экономических показателей, характеризующих деятельность хозяйствующих субъектов	Знать: основные приемы работы с базами данных глобальных компьютерных сетей, использование технических средств для оптимизации процессов принятия решений и ведения бизнеса. Уметь: управлять информационными потоками для анализа данных и принятия управленческих решений с помощью ИКТ, использовать ИКТ для решения в различных сферах деятельности Владеть: навыками использования различных приемов для анализа и интерпретации полученной информации.	Этап формирования знаний
			Этап формирования умений
			Этап формирования навыков и получения опыта
			Этап формирования умений
			Этап формирования навыков и получения опыта
			Этап формирования умений
			Этап формирования навыков и получения опыта

5.3. Описание показателей и критериев оценивания компетенций на различных этапах их формирования, описание шкал оценивания

Код компетенции	Этапы формирования компетенций	Показатель оценивания компетенции	Критерии и шкалы оценивания
ОК-8	Этап формирования знаний.	Теоретический блок вопросов.	1) обучающийся глубоко и прочно освоил программный материал,

		<p>Уровень освоения программного материала, логика и грамотность изложения, умение самостоятельно обобщать и излагать материал</p>	<p>исчерпывающе, последовательно, грамотно и логически стройно его излагает, тесно увязывает с задачами и будущей деятельностью, не затрудняется с ответом при видоизменении задания, умеет самостоятельно обобщать и излагать материал, не допуская ошибок – 9-10 баллов; 2) обучающийся твердо знает программный материал, грамотно и по существу излагает его, не допуская существенных неточностей в ответе на вопрос, может правильно применять теоретические положения -7-8 баллов; 3) обучающийся освоил основной материал, но не знает отдельных деталей, допускает неточности, недостаточно правильные формулировки, нарушает последовательность в изложении программного материала - 5-6 баллов; 4) обучающийся не знает значительной части программного материала, допускает существенные ошибки -0-4 балла.</p>
--	--	--	--

ПК-1	Этап формирования умений.	<p>Аналитическое задание (<i>задачи, ситуационные задания, кейсы, проблемные ситуации и т.д.</i>)</p> <p>Практическое применение теоретических положений применительно к профессиональным задачам, обоснование принятых решений</p>	<p>1) свободно справляется с задачами и практическими заданиями, правильно обосновывает принятые решения, задание выполнено верно, даны ясные аналитические выводы к решению задания, подкрепленные теорией - 9-10 баллов;</p> <p>2) владеет необходимыми умениями и навыками при выполнении практических заданий, задание выполнено верно, отмечается хорошее развитие аргумента, однако отмечены погрешности в ответе, скорректированные при собеседовании -7-8 баллов;</p> <p>3) испытывает затруднения в выполнении практических заданий, задание выполнено с ошибками, отсутствуют логические выводы и заключения к решению 5-6 баллов;</p> <p>4) практические задания, задачи выполняет с большими затруднениями или задание не выполнено вообще, или задание выполнено не до конца, нет четких выводов и заключений по решению задания, сделаны неверные выводы по решению задания - 0-4 баллов.</p>
------	---------------------------	---	---

5.4. Типовые контрольные задания или иные материалы, необходимые для оценки знаний, умений, навыков и (или) опыта деятельности, характеризующих этапы формирования компетенций в процессе освоения образовательной программы

Примерные вопросы для проведения промежуточной аттестации обучающихся по учебной дисциплине

Теоретический блок вопросов:

1. Предмет Инклюзивной экономики. Формирование основных направлений Инклюзивной экономики и их эволюция.
2. Методология и основные методы Инклюзивной экономики.

3. Экономическая система: содержание, структура и критерии классификации.
4. Характеристика основных классификаций экономических систем.
5. Понятие и типы экономических систем. Современные модели социально – ориентированной в рыночной экономике.
6. Объективные условия и экономическая система современной России.
7. Специфика микроэкономического анализа в социальной экономике.
8. Понятие СНС.
9. Методы расчета ВВП.
10. Понятие рынка труда (рабочей силы) и его основных элементов.
11. Экономически активное и экономически неактивное население.
12. Занятые и безработные. Состав безработных и его статистическое изучение
13. Показатели структуры и состава работников на предприятии.
14. Показатели движения рабочей силы на предприятии.
15. Методы учёта потерь экономики от трудовых конфликтов.
16. Понятие уровня жизни населения, его составляющие.
17. Состав доходов населения.
18. Методы оценки дифференциации доходов населения
19. Оценка уровня нищеты и уровня бедности населения.
20. Индекс человеческого развитие: проблемы определения и критерии.
21. Индексы нищеты населения (ИНН-1, ИНН-2).
22. Статистика жилья и жилищных условий.

Аналитические задания:

Практические задания, тесты и задачи, которые встречаются в практических заданиях и в контрольных работах.

5.5. Методические материалы, определяющие процедуры оценивания знаний, умений, навыков и (или) опыта деятельности, характеризующих этапы формирования компетенций

Промежуточная аттестации по учебной дисциплине проводится в соответствии с Положением о промежуточной аттестации обучающихся по основным профессиональным образовательным программам в Российском государственном социальном университете и Положение о балльно-рейтинговой системе оценки успеваемости обучающихся по основным профессиональным образовательным программам – программам среднего профессионального образования, программам бакалавриата, программам специалитета, программам магистратуры в Российском государственном социальном университете.

На промежуточную аттестацию отводится 20 рейтинговых баллов.

Ответы обучающегося на контрольном мероприятии промежуточной аттестации оцениваются педагогическим работником по 20 - балльной шкале, а итоговая оценка по учебной дисциплине выставляется по пятибалльной системе для экзамена/дифференцированного зачета и по системе зачтено/не зачтено для зачета.

Критерии выставления оценки определяются Положением о балльно-рейтинговой системе оценки успеваемости обучающихся по основным профессиональным образовательным программам – программам среднего профессионального образования, программам бакалавриата, программам специалитета, программам магистратуры в Российском государственном социальном университете.

6. Перечень основной и дополнительной учебной литературы для освоения учебной дисциплины

6.1. Основная литература

1. Гребенников П. И. Экономика : учебник для вузов / П. И. Гребенников, Л. С. Тарасевич. — 5-е изд., перераб. и доп. — Москва : Издательство Юрайт, 2020. — 310 с. — (Высшее образование). — ISBN 978-5-534-08979-0. — Текст : электронный // ЭБС Юрайт [сайт]. — URL: <http://www.biblio-online.ru/bcode/449619> (дата обращения: 14.09.2020).
2. Экономика организации : учебник и практикум для вузов / Л. А. Чалдаева [и др.] ; под редакцией Л. А. Чалдаевой, А. В. Шарковой. — 2-е изд., перераб. и доп. — Москва : Издательство Юрайт, 2020. — 361 с. — (Высшее образование). — ISBN 978-5-534-06688-3. — Текст : электронный // ЭБС Юрайт [сайт]. — URL: <http://www.biblio-online.ru/bcode/450855> (дата обращения: 14.09.2020).

6.2. Дополнительная литература

1. Экономика : учебник и практикум для прикладного бакалавриата / В. М. Пищулов [и др.]. — Москва : Издательство Юрайт, 2019. — 179 с. — (Бакалавр. Прикладной курс). — ISBN 978-5-534-02993-2. — Текст : электронный // ЭБС Юрайт [сайт]. — URL: <http://www.biblio-online.ru/bcode/437464> (дата обращения: 14.09.2020).

7. Перечень ресурсов информационно-коммуникационной сети «Интернет», необходимых для освоения дисциплины (модуля)

Название электронного ресурса	Описание электронного ресурса	Используемый для работы адрес
Университетская информационная система РОССИЯ (УИС РОССИЯ)	Университетская информационная система РОССИЯ (УИС РОССИЯ) – электронная библиотека и база для исследований и учебных курсов в области экономики, управления, социологии, лингвистики, философии, филологии, международных отношений и других гуманитарных наук. УИС РОССИЯ поддерживается на базе Научно-исследовательского вычислительного центра МГУ имени М.В. Ломоносова	https://uisrussia.msu.ru/ 100% доступ
Электронная библиотека учебников	На сайте представлены учебники, лекции, доклады, монографии по естественным и гуманитарным наукам.	http://studentam.net 100% доступ
Cyberleninka	Содержит каталог научной периодики по большому количеству научных дисциплин, который содержит полную информацию о научных журналах в электронном виде, включающую их описания и все вышедшие выпуски с содержанием, темами научных статей и их полными текстами.	http://cyberleninka.ru/journal 100% доступ
Единое окно	Информационная система предоставляет	http://window.edu.ru/library

доступа к образовательным ресурсам	свободный доступ к каталогу образовательных интернет-ресурсов и полнотекстовой электронной учебно-методической библиотеке для общего и профессионального образования	100% доступ
Электронные библиотеки. Электронные библиотеки, словари, энциклопедии	Интернет-ресурсы образовательного и научно-образовательного назначения, оформленные в виде электронных библиотек, словарей и энциклопедий, предоставляют открытый доступ к полнотекстовым информационным ресурсам, представленным в электронном формате — учебникам и учебным пособиям, хрестоматиям и художественным произведениям, историческим источникам и научно-популярным статьям, справочным изданиям и др.	http://gigabaza.ru/doc/131454.html 100% доступ
Библиотека юридической литературы	Электронная библиотека открытого доступа (монографии, диссертации, книги, статьи, новости и аналитика, конспекты лекций, рефераты, учебники).	http://pravo.eup.ru/ 100% доступ

7.1. Профессиональные базы данных и информационные справочные системы

1. База данных Федеральной налоговой службы «Статистика и аналитика» - <https://www.nalog.ru/>
2. Справочная правовая система «Консультант Плюс»
3. База данных Научной электронной библиотеки eLIBRARY.RU - <https://elibrary.ru/defaultx.asp>
4. База данных Всемирного банка - Открытые данные - <https://data.worldbank.org>
5. База программных средств налогового учета - <https://www.nalog.ru/rn39/program/>

Информационные справочные системы

№№	Название электронного ресурса	Описание электронного ресурса	Используемый для работы адрес
1.	ЭБС «Университетская библиотека онлайн»	Электронно-библиотечная система, электронные книги и аудиокниги, учебники для ВУЗов, средних специальных учебных заведений и школы, а также научные монографии, научная периодика, в т.ч. журналы ВАК.	http://biblioclub.ru/ 100% доступ
2.	Научная электронная библиотека eLIBRARY.ru	Поиск по рефератам и полным текстам статей, опубликованных в российских и зарубежных научно-технических журналах.	http://elibrary.ru/ Доступ с любого компьютера в сети Университета на 276 журналов по подписке Университета. Доступ к 5493 журналам с полным текстом в открытом доступе, из них

			российских журналов 5022.
3.	ЭБС издательства «Юрайт»	Электронно-библиотечная система, коллекция электронных версий книг.	http://www.biblio-online.ru/ 100% доступ
4.	ЭБС издательства "ЛАНЬ"	Электронно-библиотечная система, коллекция электронных версий книг.	http://e.lanbook.com/ 100% доступ
5.	ЭБС "Book.ru"	Электронно-библиотечная система, коллекция электронных версий книг.	http://www.book.ru 100% доступ
6.	База данных EastView	Полнотекстовая база данных периодики.	http://ebiblioteka.ru/ С любого компьютера в сети Университета
7.	База данных международного индекса научного цитирования – Scopus:	Библиографическая и реферативная информация и инструменты для отслеживания цитируемости статей, опубликованных в научных изданиях.	http://www.scopus.com/ Доступ с любого компьютера в сети Университета.
8.	Международный индекс научного цитирования Web of Science (Web of Knowledge)	Библиографическая и реферативная информация и инструменты для отслеживания цитируемости статей, опубликованных в научных изданиях. Университета.	http://webofknowledge.com; Доступ с любого компьютера в сети Университета.
8.	Президентская библиотека им. Б.Н.Ельцина	Общегосударственное электронное хранилище цифровых копий важнейших документов по истории, теории и практике российской государственности, русскому языку, а также мультимедийных образовательных, научно-образовательных, культурно-просветительских и информационно-аналитических ресурсов.	https://www.prlib.ru/ Доступ в электронном читальном зале Научной библиотеки Университета.
9.	Национальная электронная библиотека	Крупнейшее собрание книг, диссертаций, музыкальных нот, карт и прочих материалов.	https://rusneb.ru/ доступ к полной коллекции с компьютеров в электронном читальном зале Научной библиотеки Университета
10/	Видеотека учебных фильмов «Решение»	Коллекция учебных видеофильмов	http://eduvideo.online 100% доступ

8. Методические указания для обучающихся по освоению дисциплины (модуля)

Освоение обучающимся дисциплины (модуля) «**Инклюзивная экономика**» предполагает изучение материалов дисциплины (модуля) на аудиторных занятиях и в ходе самостоятельной работы. Аудиторные занятия проходят в форме лекций, семинаров и практических занятий. Самостоятельная работа включает разнообразный комплекс видов и форм работы обучающихся.

Для успешного освоения дисциплины (модуля) и достижения поставленных целей необходимо внимательно ознакомиться с рабочей программы дисциплины (модуля), доступной в электронной информационно-образовательной среде РГСУ.

Следует обратить внимание на списки основной и дополнительной литературы, на предлагаемые преподавателем ресурсы информационно-телекоммуникационной сети Интернет. Эта информация необходима для самостоятельной работы обучающегося.

При подготовке к аудиторным занятиям необходимо помнить особенности каждой формы его проведения.

Подготовка к учебному занятию лекционного типа заключается в следующем.

С целью обеспечения успешного обучения обучающийся должен готовиться к лекции, поскольку она является важнейшей формой организации учебного процесса, поскольку:

- знакомит с новым учебным материалом;
- разъясняет учебные элементы, трудные для понимания;
- систематизирует учебный материал;
- ориентирует в учебном процессе.

С этой целью:

- внимательно прочитайте материал предыдущей лекции;
- ознакомьтесь с учебным материалом по учебнику и учебным пособиям с темой прочитанной лекции;
- внесите дополнения к полученным ранее знаниям по теме лекции на полях лекционной тетради;
- запишите возможные вопросы, которые вы зададите лектору на лекции по материалу изученной лекции;
- постарайтесь уяснить место изучаемой темы в своей подготовке;
- узнайте тему предстоящей лекции (по тематическому плану, по информации лектора) и запишите информацию, которой вы владеете по данному вопросу.

Подготовка к занятию семинарского типа

При подготовке и работе во время проведения занятий семинарского типа следует обратить внимание на следующие моменты: на процесс предварительной подготовки, на работу во время занятия, обработку полученных результатов, исправление полученных замечаний.

Предварительная подготовка к учебному занятию семинарского типа заключается в изучении теоретического материала в отведенное для самостоятельной работы время, ознакомление с инструктивными материалами с целью осознания задач практического занятия, техники безопасности при работе с приборами, веществами.

Работа во время проведения учебного занятия семинарского типа включает:

- консультирование студентов преподавателями и вспомогательным персоналом с целью предоставления исчерпывающей информации, необходимой для самостоятельного выполнения предложенных преподавателем задач, ознакомление с правилами техники безопасности при работе в лаборатории;
- самостоятельное выполнение заданий согласно обозначенной учебной программой тематики.

Главным результатом в данном случае служит получение положительной оценки по каждому практическому занятию. Это является необходимым условием при проведении рубежного контроля и допуска к зачету и экзамену. При получении неудовлетворительных результатов обучающийся имеет право в дополнительное время пересдать преподавателю работу до проведения промежуточной аттестации.

Самостоятельная работа.

Для более углубленного изучения темы задания для самостоятельной работы рекомендуется выполнять параллельно с изучением данной темы. При выполнении заданий по возможности используйте наглядное представление материала. Более подробная информация о самостоятельной работе представлена в разделах «Учебно-методическое обеспечение самостоятельной работы по дисциплине (модулю)», «Методические указания к самостоятельной работе по дисциплине (модулю)».

9. Информационно-технологическое обеспечение образовательного процесса по учебной дисциплине

9.1. Информационные технологии

Персональные компьютеры
Доступ к интернет
Проектор

9.2. Программное обеспечение

Acrobat Reader DC
Microsoft Office SharePoint Server 2007
Microsoft® Office Professional Plus 2007 Russian Academic OPEN No Level
7-Zip

9.3. Информационные справочные системы

№№	Название электронного ресурса	Описание электронного ресурса	Используемый для работы адрес
1.	Консультант Плюс	Информационно-справочная система	http://www.consultant.ru/ Доступ с любого компьютера в сети Университета
2.	ЭБС «Университетская библиотека онлайн»	Электронно-библиотечная система, электронные книги и аудиокниг, учебники для ВУЗов, средних специальных учебных заведений и школы, а также научные монографии, научная периодика, в т.ч. журналы ВАК.	http://biblioclub.ru/
3.	Научная электронная библиотека eLIBRARY.ru	Поиск по рефератам и полным текстам статей, опубликованных в российских и зарубежных научно-технических журналах.	http://elibrary.ru/ Доступ с любого компьютера в сети Университета на 276 журналов по подписке Университета. Доступ к 5493 журналам с полным текстом в открытом доступе, из них российских журналов 5022.
4.	ЭБС издательства «Юрайт»	Электронно-библиотечная система, коллекция электронных версий книг.	http://www.biblio-online.ru/

10. Материально-техническое обеспечение образовательного процесса по учебной дисциплине

Для изучения учебной дисциплины «**Инклюзивная экономика**» в рамках реализации основной профессиональной образовательной программы по направлению подготовки 38.03.01 Экономика, направленность « Экономика и управление предприятиями» используются:

Учебная аудитория для занятий лекционного типа оснащена специализированной мебелью (стол для преподавателя, парты, стулья, доска для написания мелом); техническими средствами обучения (видеопроекторное оборудование, экран и имеющие выход в сеть Интернет).

Учебная аудитория для занятий семинарского типа: оснащена специализированной мебелью (стол для преподавателя, парты, стулья, доска для написания мелом).

Помещения для самостоятельной работы обучающихся: оснащены специализированной мебелью (парты, стулья) техническими средствами обучения (персональные компьютеры с доступом в сеть интернет и обеспечением доступа в электронно-информационную среду университета, программным обеспечением).

11. Образовательные технологии

При реализации учебной дисциплины **«Институциональная экономика»** применяются различные образовательные технологии, в том числе технологии электронного обучения.

Освоение учебной дисциплины **«Институциональная экономика»** предусматривает использование в учебном процессе активных и интерактивных форм проведения учебных занятий в форме разбор конкретных ситуаций в сочетании с внеаудиторной работой с целью формирования и развития общепрофессиональных навыков обучающихся.

При освоении учебной дисциплины **«Институциональная экономика»** предусмотрено применением электронного обучения.

Учебные часы дисциплины **«Институциональная экономика»** предусматривают классическую контактную работу преподавателя с обучающимся в аудитории и контактную работу посредством электронной информационно-образовательной среды в синхронном и асинхронном режиме (вне аудитории) посредством применения возможностей компьютерных технологий (электронная почта, электронный учебник, тестирование, вебинар, видеофильм, презентация, форум и др.).

Методика применения дистанционных образовательных технологий при реализации учебной дисциплины **«Институциональная экономика»** представлена в приложениях основной профессиональной образовательной программы по направлению подготовки 38.03.06 Торговое дело.

В рамках учебной дисциплины **«Инклюзивная экономика»** предусмотрены встречи с руководителями и работниками организаций, деятельность которых связана с направленностью (профилем) реализуемой основной профессиональной образовательной программы.

Лист регистрации изменений

№ п/п	Содержание изменения	Реквизиты документа об утверждении изменения	Дата введения изменения
1.	Утверждена и введена в действие решением Ученого совета на основании Федерального государственного образовательного стандарта высшего образования по направлению подготовки 38.03.01 Экономика (уровень бакалавриата), утвержденного приказом Министерства образования и науки Российской Федерации от 12.11.2015 № 1327	Протокол заседания Ученого совета № 10 от «28» мая 2020 года	01.09.2020
2.	Актуализирована с учетом развития науки, культуры, экономики, техники, технологий и социальной сферы	Протокол заседания Ученого совета Экономического факультета № 10 от «28» мая 2020 года	01.09.2020
3.	*	Протокол заседания Ученого совета № ____ от « ____ » _____ 20 ____ года	____.____.____
4.	*	Протокол заседания Ученого совета № ____ от « ____ » _____ 20 ____ года	____.____.____
5.			