



**Министерство науки и высшего образования Российской Федерации
Федеральное государственное бюджетное образовательное
учреждение
высшего образования
«Российский государственный социальный университет»**

УТВЕРЖДАЮ
Декан факультета искусств
Н.И. Ануфриева
2 июня 2022 г.

РАБОЧАЯ ПРОГРАММА ДИСЦИПЛИНЫ (МОДУЛЯ)

ФИЛОСОФИЯ

Направление подготовки
51.03.02 «Народная художественная культура»

Направленность
«Руководство этнокультурным центром»

**ОБРАЗОВАТЕЛЬНАЯ ПРОГРАММА ВЫСШЕГО ОБРАЗОВАНИЯ –
ПРОГРАММА БАКАЛАВРИАТА**

Форма обучения
заочная

Москва 2022

Рабочая программа дисциплины (модуля) «Философия» разработана на основании федерального государственного образовательного стандарта высшего образования – **бакалавриата** по направлению подготовки **51.03.02 Народная художественная культура**, утвержденного приказом Министерства образования и науки Российской Федерации № 1178 от 06.12.2017, учебного плана по основной профессиональной образовательной программе высшего образования - программы бакалавриата по направлению подготовки **51.03.02 Народная художественная культура**, а также с учетом следующих профессиональных стандартов, сопряженных с профессиональной деятельностью выпускника:

– 01.001 «Педагог (Педагогическая деятельность в дошкольном, начальном общем, основном общем, среднем общем образовании) (воспитатель, учитель)»;

– 01.003 «Педагог дополнительного образования детей и взрослых»;

– 04.002 «Специалист по техническим процессам художественной деятельности».

Рабочая программа дисциплины (модуля) разработана: д. филос.н., доцент Г.Н. Кузьменко; к. филос.н., доцент О.А.Евреева

Руководитель основной
образовательной программы

доцент

Д.В. Царев

(подпись)

Рабочая программа дисциплины (модуля) обсуждена и утверждена на заседании Ученого совета гуманитарного факультета.

Протокол № 10 от «02» июня 2022 года.

Декан гуманитарного факультета

к.филол.н., PhD, д.полит.н., доцент

Г.Ю. Никипорец-Такигава

(подпись)

Рабочая программа дисциплины (модуля) рекомендована к утверждению представителями организаций-работодателей *(при совместной разработке или разработке по заказу)*:

Муниципальное автономное учреждение
культуры
«Центр искусств и ремесел» г.Балашиха
Директор

О.В. Мамич

(подпись)

ГБОУ ДО г. Москвы ЦТР и МО
«Радость»
Зам.директора, к.п.н

А.А. Бондарев

(подпись)

Рабочая программа дисциплины (модуля) рецензирована и рекомендована к утверждению:

К.филол.н., доцент кафедры
иностраных языков № 2

К.Б. Акопян

РЭУ имени Г.В. Плеханова
К.пед.н., доцент, доцент гуманитарного
факультета РГСУ

Л.И. Тарарина

Согласовано

И.Г. Маляр

Научная библиотека, директор

(подпись)

СОДЕРЖАНИЕ

1.1 Цель и задачи дисциплины (модуля).....	4
1.2. Место дисциплины (модуля) в структуре основной профессиональной образовательной программы высшего образования - программы бакалавриата.....	4
1.3 Планируемые результаты обучения по дисциплине (модулю) в рамках планируемых результатов освоения основной профессиональной образовательной программы высшего образования – программы бакалавриата, соотнесенные с установленными индикаторами достижения компетенций .	4
РАЗДЕЛ 2. СТРУКТУРА И СОДЕРЖАНИЕ ДИСЦИПЛИНЫ (МОДУЛЯ).....	7
2.1 Объем дисциплины (модуля), включая контактную работу обучающегося с педагогическими работниками и самостоятельную работу обучающегося	7
2.2. Учебно-тематический план дисциплины (модуля).....	8
РАЗДЕЛ 3. УЧЕБНО-МЕТОДИЧЕСКОЕ ОБЕСПЕЧЕНИЕ САМОСТОЯТЕЛЬНОЙ РАБОТЫ ОБУЧАЮЩИХСЯ ПО ДИСЦИПЛИНЕ (МОДУЛЮ)	9
3.1. Виды самостоятельной работы обучающихся по дисциплине (модулю).....	9
3.2 Методические указания к самостоятельной работе по дисциплине (модулю)	10
РАЗДЕЛ 4. ФОНД ОЦЕНОЧНЫХ СРЕДСТВ ДЛЯ ПРОВЕДЕНИЯ ПРОМЕЖУТОЧНОЙ АТТЕСТАЦИИ ОБУЧАЮЩИХСЯ ПО ДИСЦИПЛИНЕ (МОДУЛЮ)	19
4.1. Форма промежуточной аттестации обучающегося по дисциплине (модулю).....	19
4.2. Перечень компетенций с указанием этапов их формирования в процессе освоения образовательной программы	19
4.3 Описание показателей и критериев оценивания компетенций на различных этапах их формирования, описание шкал оценивания	22
4.4 Типовые контрольные задания или иные материалы, необходимые для оценки знаний, умений, навыков и (или) опыта деятельности, характеризующих этапы формирования компетенций в процессе освоения образовательной программы	24
4.5 Методические материалы, определяющие процедуры оценивания знаний, умений, навыков и (или) опыта деятельности, характеризующих этапы формирования компетенций.....	27
РАЗДЕЛ 5. УСЛОВИЯ РЕАЛИЗАЦИИ ДИСЦИПЛИНЫ (МОДУЛЯ)	27
5.1. Перечень основной и дополнительной учебной литературы для освоения дисциплины (модуля)	27
5.2 Перечень ресурсов информационно-коммуникационной сети «Интернет», необходимых для освоения дисциплины (модуля)	28
5.3 Методические указания для обучающихся по освоению дисциплины (модуля).....	29
5.4 Информационно-технологическое обеспечение образовательного процесса по дисциплины (модуля).....	30
5.5 Материально-техническое обеспечение образовательного процесса по дисциплине (модулю) ..	31
5.6 Образовательные технологии	32
ЛИСТ РЕГИСТРАЦИИ ИЗМЕНЕНИЙ.....	33

РАЗДЕЛ 1. ПАСПОРТ РАБОЧЕЙ ПРОГРАММЫ ДИСЦИПЛИНЫ (МОДУЛЯ)

1.1 Цель и задачи дисциплины (модуля)

Цель дисциплины (модуля) заключается в получении обучающимися теоретических знаний об основах философии с последующим применением в профессиональной сфере и практических навыков (формирование) по работе с оригинальными и адаптированными философскими текстами; развитию навыков критического восприятия и оценки источников информации, умению логично формулировать, излагать и отстаивать собственное видение проблем и способов их разрешения; овладению приемами ведения дискуссии, полемики, диалога.

Задачи дисциплины (модуля):

1. Формирование знаний об истории возникновения, развитии и современном состоянии философской проблематики; показ ее методологической и мировоззренческой значимости для становления молодого специалиста, т.е. формирование философской культуры будущего специалиста на основе обширного исторического и современного материала, анализа постановки и решения — вечных философских проблем человечества;
2. формирование представления о специфике философии как способе познания и духовного освоения мира, об основных разделах современного философского знания, философских проблемах и методах их исследования; овладение базовыми принципами и приемами философского познания; введение в круг философских проблем, связанных с областью будущей профессиональной деятельности

1.2. Место дисциплины (модуля) в структуре основной профессиональной образовательной программы высшего образования - программы *бакалавриата*

Дисциплина (модуль) «Философия» реализуется в *обязательной части* Блока 1 основной профессиональной образовательной программы по направлению подготовки «51.03.02 Народная художественная культура» заочной формы обучения.

Изучение дисциплины (модуля) «Философия» базируется на знаниях и умениях, полученных обучающимися ранее в ходе освоения программного материала средней школы.

Перечень последующих дисциплин (модулей), для которых необходимы знания, умения и навыки, формируемые данной дисциплиной (модулем): «Маркетинг в сфере культуры искусства и образования», «Просветительская деятельность в учреждениях культуры, искусства и образования», «Этнокультурные технологии», «Интерпретация произведений искусств», «Выполнение и защита выпускной квалификационной работы».

1.3 Планируемые результаты обучения по дисциплине (модулю) в рамках планируемых результатов освоения основной профессиональной образовательной программы высшего образования – программы *бакалавриата*, соотнесенные с установленными индикаторами достижения компетенций

Процесс освоения дисциплины (модуля) направлен на формирование у обучающихся следующих универсальных компетенций: УК-1, УК-5 в соответствии с основной профессиональной образовательной программой высшего образования – программой бакалавриата по направлению подготовки *51.03.02 Народная художественная культура*.

В результате освоения дисциплины (модуля) обучающийся должен демонстрировать следующие результаты:

Категория компетенций	Код компетенции	Формулировка компетенции	Код и наименование индикатора достижения компетенции	Результаты обучения
Системное и критическое мышление	УК-1	Способен осуществлять поиск, критический анализ и синтез информации, применять системный подход для решения поставленных задач	<p>УК-1.1. Знать:</p> <p>основы системного подхода, методов поиска, анализа и синтеза информации. основные виды источников информации;</p> <p>основные теоретико-методологические положения философии, социологии, культурологи, экономики;</p> <p>особенности методологии концептуальных подходов к пониманию природы информации как научной и философской категории;</p> <p>основные методы научного исследования.</p>	<p><i>Знать:</i></p> <p>основы системного подхода, методов поиска, анализа и синтеза информации. основные виды источников информации</p>
			<p>УК-1.2. Уметь:</p> <p>осуществлять поиск, анализ, синтез информации для решения поставленных экономических задач в сфере культуры</p> <p>использовать философский понятийно- категориальный аппарат, основные философские принципы в ходе анализа и оценки социальных проблем и процессов, тенденций, фактов, явлений; анализировать мировоззренческие, социально и личностно значимые философские проблемы</p> <p>формировать и аргументировано отстаивать собственную позицию по различным социальным и философским проблемам; обосновывать и адекватно оценивать современные явления и процессы в общественной жизни на основе системного подхода</p> <p>самостоятельно анализировать общенаучные тенденции и</p>	<p><i>Уметь:</i></p> <p>осуществлять поиск, анализ, синтез информации для решения поставленных экономических задач в сфере культуры</p>

			<p>направления развития социогуманитарных наук в условиях информационного общества</p> <p>самостоятельно анализировать культурологическую, естественнонаучную, историческую, психолого-педагогическую информацию</p> <p>определять ценностные свойства различных видов источников информации</p> <p>оценивать и прогнозировать последствия своей научной и профессиональной деятельности</p> <p>сопоставлять различные точки зрения на многообразие явлений и событий, аргументировано обосновывать своё мнение</p>	
			<p>УК- 1.3. Владеть:</p> <p>навыками системного применения методов поиска, сбора, анализа и синтеза</p> <p>методов поиска, сбора, анализа и синтеза информации</p> <p>навыками внутренней и внешней критики различных видов источников информации</p> <p>способностью анализировать и синтезировать информацию, связанную с проблемами современного общества, а также природой и технологиями формирования основ личностного мировоззрения методологией и методикой проведения социологического исследования; методологией и методикой изучения наиболее значимых фактов, явлений, процессов в социогуманитарной сфере</p>	<p><i>Владеть:</i></p> <p>навыками системного применения методов поиска, сбора, анализа и синтеза</p> <p>методов поиска, сбора, анализа и синтеза информации</p>
Межкультурное взаимодействие	УК-5	Способен воспринимать межкультурное разнообразие общества в социально-	<p>УК-5.1. Знать:</p> <p>основы и принципы межкультурного взаимодействия в зависимости от социально-исторического,</p>	<p><i>Знать:</i></p> <p>многообразие культур и цивилизаций в их взаимодейств</p>

		историческом, этическом и философском контекстах	<p>этического и философского контекста развития общества</p> <p>многообразие культур и цивилизаций в их взаимодействии, основные понятия истории, культурологии, закономерности и этапы развития духовной и материальной культуры народов мира, основные подходы к изучению культурных явлений</p> <p>роль науки в развитии цивилизации, взаимодействие науки и техники и связанные с ними современные социальные и этические проблемы.</p>	<p>ии, основные понятия истории, культурологии и, закономерности и этапы развития духовной и материальной культуры народов мира, основные подходы к изучению культурных явлений</p>
			<p>УК-5.2. Уметь:</p> <p>определять и применять способы межкультурного взаимодействия в различных социокультурных ситуациях</p> <p>применять научную терминологию и основные научные категории гуманитарного знания</p>	<p><i>Уметь:</i> применять научную терминологию и основные научные категории гуманитарного знания</p>
			<p>УК-5.3. Владеть:</p> <p>навыками применения способов межкультурного взаимодействия в различных социокультурных ситуациях</p> <p>навыками самостоятельного анализа и оценки исторических явлений и вклада исторических деятелей в развитие цивилизации.</p>	<p><i>Владеть:</i> навыками самостоятельного анализа и оценки исторических явлений и вклада исторических деятелей в развитие цивилизации.</p>

РАЗДЕЛ 2. СТРУКТУРА И СОДЕРЖАНИЕ ДИСЦИПЛИНЫ (МОДУЛЯ)

2.1 Объем дисциплины (модуля), включая контактную работу обучающегося с педагогическими работниками и самостоятельную работу обучающегося

Общая трудоемкость дисциплины (модуля) составляет 2 зачетные единицы.

Заочная форма обучения

Вид учебной работы	Всего часов	Курс 1			
		Сессии 3 - 4			
Контактная работа обучающихся с педагогическими работниками (по видам учебных занятий) (всего):	16	16			
Учебные занятия лекционного типа	6	6			
Практические занятия	-	-			
Лабораторные занятия	-	-			
Иная контактная работа	10	10			
Самостоятельная работа обучающихся, всего	52	52			
Контроль промежуточной аттестации (час)	4	4			
ОБЪЕМ ДИСЦИПЛИНЫ (МОДУЛЯ) В ЧАСАХ	72	72			

2.2. Учебно-тематический план дисциплины (модуля)

Заочной формы обучения

Раздел, тема	Виды учебной работы, академических часов						
	Всего	Самостоятельная работа	Контактная работа обучающихся с педагогическими работниками				
			Всего	Лекционного типа	Семинарского типа	Лабораторные занятия	Иная контактная работа
Раздел 1. Теоретическая Философия	34	26	8	4	-	-	4

Раздел 2. Эмпирическая <i>Философия</i>	34	26	8	2	-	-	6
Контроль промежуточной аттестации (час)	4						
Общий объем, часов	72	52	16	6	-	-	10
Форма промежуточной аттестации	Зачет с оценкой (дифференцированный зачет)						

РАЗДЕЛ 3. УЧЕБНО-МЕТОДИЧЕСКОЕ ОБЕСПЕЧЕНИЕ САМОСТОЯТЕЛЬНОЙ РАБОТЫ ОБУЧАЮЩИХСЯ ПО ДИСЦИПЛИНЕ (МОДУЛЮ)

3.1. Виды самостоятельной работы обучающихся по дисциплине (модулю)

Заочной формы обучения

Раздел,	Всего	Виды самостоятельной работы обучающихся					
		Академическая активность, час	Форма академической активности	Выполнение практ. заданий час	Форма практического задания	Рубежный текущий контроль, час	Форма рубежного текущего контроля
Раздел 1. Теоретическая <i>Философия</i>	26	12	Подготовка к лекционным и практическим занятиям, самостоятельное изучение раздела в ЭИОС	12	реферат	2	Компьютерное тестирование или иная форма рубежного контроля по усмотрению преподавателя
Раздел 2. Эмпирическая <i>Философия</i>	26	12	Подготовка к лекционным и практическим занятиям, самостоятельное изучение раздела в ЭИОС	12	реферат	2	Компьютерное тестирование или иная форма рубежного контроля по усмотрению преподавателя

Общий объем, часов	52	24		24		4	
-----------------------	----	----	--	----	--	---	--

3.2 Методические указания к самостоятельной работе по дисциплине (модулю)

РАЗДЕЛ 1. ИСТОРИЯ ФИЛОСОФИИ

Цель: изучение генезиса и развития философских идей как в европейской традиции от Античности до наших дней, так и в России, необходимого для формирования следующих компетенций: способен осуществлять поиск, критический анализ и синтез информации, применять системный подход для решения поставленных задач (УК-1); способен воспринимать межкультурное разнообразие общества в социально-историческом, этическом и философском контекстах (УК-5).

Практические навыки: приобретение навыков работы с первоисточниками и справочной литературой, использования философских знаний в качестве теоретической и методической базы для изучения специальных дисциплин; навыков применения философских знаний в различных сферах профессиональной и общественной деятельности

Перечень изучаемых элементов содержания:

Основные этапы развития, особенности, проблемы и представители античной философии: досократики, софисты и Сократ, Платон и Аристотель, философские школы эллинизма. Влияние античной философии на содержание и направленность европейской мысли. Роль античной философии в становлении европейской цивилизации.

Особенности развития философии Нового времени. Основные проблемы философии данного периода. Эмпиризм Ф. Бэкона. Рационализм Р. Декарта. Теория общественного договора. Основные положения трансцендентального идеализма Канта. «Абсолютный идеализм» Гегеля. Антропологический материализм Фейербаха.

Основные положения диалектического материализма как философии марксизма. Позитивизм. Основные идеи и представители. Возникновение и сущность «философии жизни». Учение Ф. Ницше как источник «философии жизни». Зарождение философии психоанализа. Основные понятия учения З. Фрейда. Феноменология как метод анализа чистого сознания. Основопологающие идеи Э. Гуссерля. Философская герменевтика как «практика философского мышления» Х.-Г. Гадамер. Экзистенциализм.

Особенности возникновения и становления русской философской мысли. Древнерусское философствование. Философская мысль русского Просвещения. Важнейшие течения в философии XIX: идейно-философская борьба 30-40 гг. XIX в.; почвенничество, теории культурно-исторических типов и «византизма»; проникновение и развитие марксистской философии в России (Плеханов Г.В., Ленин В.И.); русская философия всеединства (основные положения философии В.С. Соловьева). Русская философия конца XIX – начала XX веков: философия Н.А. Бердяева; русский космизм (философия «Общего дела» Н.Ф. Федорова), социальная философия С.Л. Франка. Современное состояние философской науки в России.

Тема 1.1 Генезис философии. Античная философская мысль

Вопросы для самоподготовки:

1. Истоки античной философской мысли
2. Ранняя греческая философия
3. Философия софистов и Сократа
4. Философия Платона
5. Философия Аристотеля
6. Философские взгляды стоиков, скептиков, эпикурейцев

Тема 1.2 Философия Нового времени

Вопросы для самоподготовки:

1. Основные проблемы философии Нового времени
2. Эмпиризм Ф. Бэкона
3. Рационализм Р. Декарта
4. Теория общественного договора
5. Агностицизм И. Канта
6. Диалектика Г. Гегеля
7. Материализм Л. Фейербаха
- 8.

Тема 1.3 Западноевропейская философия сер. XIX – XX вв.

1. Марксистская философия
2. Философия жизни А. Шопенгауэра и Ф. Ницше
3. Позитивизм
4. Философия психоанализа
5. Феноменология и философская герменевтика
6. Философия экзистенциализма
7. Модернизм и постмодернизм в философской мысли
8. Философские системы В.С. Соловьева
9. Русская религиозная философия XX века

Тема 1.4 Русская философия: история и современность

1. Становление русской философии (IX-XII вв.)
2. Философия в России XVIII века
3. Философские взгляды теоретиков идейных течений в России XIX в.
4. Философские системы В.С. Соловьева
5. Философия русского космизма
6. Русская религиозная философия XX века
7. Философия марксизма в России

ПРАКТИЧЕСКОЕ ЗАДАНИЕ К РАЗДЕЛУ 1

Форма практического задания: реферат

Перечень тем рефератов к разделу 1:

1. Античная философия: основные идеи и роль в мировой культуре
2. Атомизм Демокрита и Эпикура
3. Социальная философия Древней Греции (Сократ, Платон, Аристотель)
4. Философия Нового Времени: проблемы онтологии, гносеологии, социальной философии
5. Особенности философии Р. Декарта
6. Французский материализм XVIII века
7. Немецкая классическая философия; ее вклад в мировую философскую мысль
8. Философия И. Канта
9. Система и метод философии Гегеля
10. Философский материализм Л. Фейербаха
11. Марксистская философия: ее истоки, содержание. Общая характеристика
12. Этапы и основные черты русской философии
13. Философия экзистенциализма. Проблемы свободы и морали.
14. Философская герменевтика.
15. Основные идеи социальной философии О. Конта.
16. Органическая теория Г. Спенсера.
17. Социальная философия Э. Дюркгейма.
18. Социальная философия М. Вебера
19. Марксистская социальная философия.
20. Особенности русской философии
21. Основные идеи «Слова о законе и благодати» Иллариона
22. Роль идеи «Москва – третий Рим» для развития государственности России
23. Основные положения философии М.В. Ломоносова
24. М.М. Щербатов о государственном устройстве
25. Либеральные идеи П.Я. Чаадаева
26. А.С. Хомяков как яркий представитель славянофильства
27. Теория культурно-исторических типов Н.Я. Данилевского
28. Философия Л.Н. Толстого
29. Учение о всеединстве В.С. Соловьева
30. Основные положения «общего дела» Н.Ф. Федорова
31. Философия любви В.В. Розанова
32. Проблема свободы в философии Н. Бердяева
33. С.Н. Булгаков. Философия имени, или грамматика бытия
34. С.Л. Франк о бытии как сверхрациональном всеединстве
35. И.А. Ильин: философия духовного опыта
36. Основные положения евразийства
37. Философско-правовые идеи Г.А. Плеханова
38. Философия политики В.И. Ленина
39. Философия «высшего синтеза» А.Ф. Лосева
40. Э.В. Ильенков о диалектике абстрактного и конкретного
41. Идея диалога М.М. Бахтина
42. Новый гуманизм И.Т. Фролова

РУБЕЖНЫЙ КОНТРОЛЬ К РАЗДЕЛУ 1

Форма рубежного контроля – компьютерное тестирование.

Оформление работ, выполняемых в рамках самостоятельной работы осуществляется в соответствии с Методическими указаниями по оформлению письменных работ обучающихся

в рамках самостоятельной работы, утвержденными Учебно-методическим советом РГСУ, Протокол № 2 от 25 июня 2015 года.

Конкретные практические задания и задания для рубежного контроля определяются в учебно-методических материалах по работе обучающихся в электронной информационно-образовательной среде РГСУ с применением технологий электронного обучения по данной дисциплине, утверждаемых ежегодно кафедрой.

Раздел 2 ТЕОРИЯ ФИЛОСОФИИ

Цель: овладение базовыми принципами и приемами философского познания; введение в круг философских проблем, формирование представления о специфике философии как способе познания и духовного освоения мира, об основных разделах современного философского знания, философских проблемах и методах их исследования, необходимого для формирования следующих компетенций: способен осуществлять поиск, критический анализ и синтез информации, применять системный подход для решения поставленных задач (УК-1); способен воспринимать межкультурное разнообразие общества в социально-историческом, этическом и философском контекстах (УК-5).

Перечень изучаемых элементов содержания:

Предмет и метод философии. Её функции. Особенности философского знания. Философия как «любовь к мудрости». Философия как научное познание. Категориальный аппарат философии. Структура философского знания. Становление философии. Философия и мифология. Философия и религия. Взаимодействие философии и частных наук. Философия как самосознание культуры. Значение философии в жизни человека и общества.

Бытие как существование. Формы бытия. Онтологические модели бытия как существования: материалистическая онтология, объективно-идеалистическая онтология, субъективно-идеалистическая онтология. Понятие субстанции и субстанциональности бытия. Метафизическое и диалектическое понимание субстанции. Монизм, дуализм, плюрализм. Иерархические модели бытия.

Познавательное (гносеологическое) отношение к миру как один из предметных уровней метафизического отношения к миру. Проблемы сущностного определения познания, природы знания, характеристики и критериев истины, взаимоотношения субъекта и объекта познания; проблема анализа познавательных возможностей человека, сущностной характеристики сознания, проблема нахождения основания достоверного знания. Агностицизм. Скептицизм.

Человек как сложная многоуровневая система. Единство природного, социального и духовного в человеке. Понятия индивида, личности и индивидуальности. Исторические типы личности. Основные этапы социализации личности. Личность и общество. Личность и культура. Соотношение воспитания и самовоспитания, факторов макро- и микросреды в развитии личности. Гуманизм как мера общественного прогресса, как признание ответственности человека за бытие человеческого рода и свою собственную судьбу, критерий оценки деятельности людей, социальных институтов и организаций. Причины кризиса гуманизма. Угроза антропологической катастрофы: сущность, возможные пути ее преодоления.

Тема 2.1 Особенности философского знания. Место философии в системе духовной культуры

Вопросы для самоподготовки:

1. Предмет, метод и функции философии
2. Структура философского знания
3. Типология философских учений
4. Истоки философии
5. Философия как теоретическое ядро мировоззрения

Тема 2.2 Понятие бытия и варианты онтологии

Вопросы для самоподготовки:

1. Бытие как существование. Формы бытия
2. Понятие субстанции и субстанциональности бытия
3. Онтологические модели бытия
4. Понятие развития
5. Понятие причинности. Детерминизм и индетерминизм
6. Пространственно-временные уровни бытия

Тема 2.3 Основные проблемы и исторические варианты гносеологии

Вопросы для самоподготовки:

1. Проблема сознания. Структура сознания
2. Сознание и познание. Объект и субъект познания
3. Понятие истины. Истина и мнение
4. Проблема критерия истины
5. Исторические варианты гносеологии
6. Виды знания. Понятие науки
7. Развитие науки. Понятие научной революции

Тема 2.4 Основные проблемы философской антропологии

Вопросы для самоподготовки:

1. Единство природного, социального и духовного в человеке.
2. Понятия индивида, личности и индивидуальности.
3. Деятельностная сущность общественного человека.
4. Социальные ценности и социализация личности.
5. Личность и культура.
6. Проблема смысла жизни: многообразие интерпретаций
7. Причины кризиса гуманизма.

ПРАКТИЧЕСКОЕ ЗАДАНИЕ К РАЗДЕЛУ 2

Форма практического задания: реферат.

Перечень тем рефератов к разделу 2.

1. Философия, ее предмет, функции и роль в обществе
2. Философия и мировоззрение
3. Проблема метода в философии. Диалектика и метафизика
4. Бытие как философская проблема.
5. Философское понятие материи. Основные формы существования материи.
6. Природа и сущность сознания.
7. Диалектика как общая теория развития. Принципы, законы и категории диалектики.
8. Закон единства и борьбы противоположностей.
9. Закон взаимоперехода количественных и качественных изменений.
10. Закон отрицания отрицания.
11. Проблема познаваемости мира в мировой философской мысли.
12. Чувственная и рациональная ступени процесса познания.
13. Диалектика процесса познания.
14. Проблема истины в философии.
15. Практика и ее роль в процессе ее познания.
16. Особенности социального познания.
17. Социальный эксперимент: его содержание и возможности.
18. Сущность и динамика социально-исторического процесса
19. Деятельность людей и законы общественного развития
20. Общественный прогресс и его критерии
21. Общество как социальная система
22. Духовная жизнь общества и ее основные элементы
23. Общественное сознание и его структура
24. Общественная психология и идеология, их взаимосвязь
25. Формы общественного сознания, их различия и взаимосвязь
26. Объективные и субъективные факторы социально-исторического процесса
27. Политическое сознание
28. Правовое сознание
29. Нравственное сознание
30. Свобода совести и роль церкви в современных условиях
31. Проблема человека в истории философии
32. Человек как единство духовного, биологического и социального
33. Личность и общество: свобода и ответственность личности
34. Категория ответственности: философские аспекты
35. Проблема потребностей и интересов личности
36. Социальные отношения и социальные интересы личности и общества
37. Проблема ценностей в философии
38. Жизнь как ценность в структуре социального бытия
39. Проблема жизни и смерти в духовном опыте человечества
40. Философский подход к проблеме смысла и цели жизни человека
41. Будущее: методы и средства философского осмысления
42. Сущность и природа традиций, их использование в социальной деятельности

РУБЕЖНЫЙ КОНТРОЛЬ К РАЗДЕЛУ 2:

Форма рубежного контроля – компьютерное тестирование.

Оформление работ, выполняемых в рамках самостоятельной работы осуществляется в соответствии с Методическими указаниями по оформлению письменных работ обучающихся

в рамках самостоятельной работы, утвержденными Учебно-методическим советом РГСУ, Протокол № 2 от 25 июня 2015 года.

Конкретные практические задания и задания для рубежного контроля определяются в учебно-методических материалах по работе обучающихся в электронной информационно-образовательной среде РГСУ с применением технологий электронного обучения по данной дисциплине, утверждаемых ежегодно кафедрой.

Раздел 3. СОЦИАЛЬНАЯ ФИЛОСОФИЯ

Цель: овладение базовыми принципами и приемами социально-философского познания; введение в круг социально-философских проблем, формирование представления о специфике социальной философии как способе познания и духовного освоения мира, об основных разделах современной социальной философии, проблемах социальной философии и методах их исследования, необходимого для формирования следующих компетенций: способен осуществлять поиск, критический анализ и синтез информации, применять системный подход для решения поставленных задач (УК-1); способен воспринимать межкультурное разнообразие общества в социально-историческом, этическом и философском контекстах (УК-5).

Перечень изучаемых элементов содержания:

Общетеоретическая философия и социальная философия о сущности общества: сходства и различия. Общество как нерасчлененное целое и как дифференцированная целостная система. Проблема метода в социальной философии. Особенности применения всеобщих методов в анализе общественной жизни: диалектика, системный подход, синергетика. Диалектика как метод познания общественных явлений и процессов. Особенности функционирования и развития общества с позиций диалектики. Исторический опыт применения диалектики к анализу общества.

Место философии культуры в системе современного философского знания. Возникновение и развитие философии культуры как самостоятельной области философского знания. Эволюция понятия культуры. Многозначность и полифункциональность понятия "культура". Культура и общество, их взаимосвязь. Две формы бытия культуры в обществе: объектно-предметная и субъектно-личностная. Социальная детерминация и социальные функции культуры. Многообразие культур в истории общества, различные типы их взаимодействия. Закономерности развития культуры. Проблема диалога культур в прошлом и настоящем. Глобализация и судьбы культур народов мира. Культура и развитие человека. Человек как творец и как творение культуры, как создание человеком самого себя в процессе деятельности. Культура как мера развития человека и общества.

Проблематика философии истории - логика развития общественного бытия, человеческого общества как целостной развивающейся системы, единство и многообразие исторического процесса, исторический детерминизм и общественный прогресс. Философская идея истории - как "исторического самосознания эпохи" - выдвижение адекватного эпохе проекта (идеала) совершенного общества, обоснование единства и целостности исторического процесса: прошлого, настоящего и будущего.

Человек как субъект истории. Роль личности в истории: герой, критически мыслящая личность, вождь. Многообразие оценок и проблема их объективности. Различные интерпретации смысла истории в философской мысли. Понятие цивилизации: многозначность определений. Цивилизационный взгляд на исторический процесс: альтернативность или дополнительность? Культурная матрица как основа целостности цивилизации. Типологические ориентиры современной истории. Трансформации классического (индустриального) капитализма. Идея социализма в современной истории. Идея социализма и практика "реального социализма" в XX в. Противоречивый характер прогресса. Социальная

цена прогресса. Критерии общественного прогресса - экономический, социальный, антропологический, цивилизационный. Прогресс и регресс в истории. Место социальной революции в историческом процессе. Застойный тип общественной жизни. Понятие автаркии. Ускорение темпов общественного прогресса в ходе исторического развития общества. Необходимость нового понимания общественного прогресса в условиях глобализации.

Тема 3.1 Проблемное поле социальной философии.

Вопросы для самоподготовки:

1. Своеобразие ценностной социальной философии.
2. Возможности применения синергетики к динамике развития общества.
3. Специфика социального познания.
4. Соотношение социальной философии и социологии.
5. Естественнонаучные идеалы и развитие социального знания.
6. Суть социологизации социальной философии.
7. Объяснение и понимание в социальном познании.

Тема 3.2 Культура и общество

Вопросы для самоподготовки:

1. Сравнительный анализ существующих подходов к культуре.
2. Культура и свобода
3. Детерминация общества уровнем развития культуры.
4. Культура и нравственность.
5. Материалистическое толкование культуры.
6. Религиозное толкование культуры.
7. Время и вечность в культуре.
8. Воспитательная функция культуры.
9. Культура и общество. Единство общественной жизни и культуры.
10. Культура как основа понимания общества и исторического процесса.

Тема 3.3 Философия истории

Вопросы для самоподготовки:

1. Проблема теоретической содержательности и объективности исторического факта.
2. Различные типы исторического знания.
3. Объяснение и понимание в историческом познании.
4. Различные точки зрения на природу исторического знания
5. Понятия исторического сознания и самосознания общества, народа, класса, индивида
6. Уровни исторического сознания и самосознания.
7. Историческое время и историческое пространство.
8. Объективное и субъективное в истории, их взаимосвязь.
9. Понятие исторического субъекта, его отличие от социального субъекта.
10. Роль государства в развитии общества.

Тема 3.4 Исторический прогресс

Вопросы для самоподготовки:

1. Человек как субъект истории.
2. Роль личности в истории: герой, критически мыслящая личность, вождь.
3. Различные интерпретации смысла истории в философской мысли.
4. Эсхатология, провиденциализм, закономерное развитие, спонтанность в истории.
5. Смысл истории и цель истории.

6. Различные интерпретации исторического процесса - циклическое, линейно-поступательное (прогрессистское), многовариантное, постмодернистское развитие.
7. Марксова концепция периодизации всемирной истории и место в ней категории "общественная экономическая формация".
8. Понятие цивилизации: многозначность определений.
9. Типы цивилизаций в человеческой истории.
10. Ускорение темпов общественного прогресса в ходе исторического развития общества.

ПРАКТИЧЕСКОЕ ЗАДАНИЕ К РАЗДЕЛУ 3.

Форма практического задания: реферат

Перечень тем рефератов к разделу 3:

1. Предмет социальной философии.
2. Особенности социального познания.
3. Методологическое своеобразие социально-гуманитарных наук.
4. Объяснение и понимание в социальном познании.
5. Общество как категория социальной философии. Номиналистическая и реалистическая концепции общества.
6. Общественные отношения как проблема социально-философского анализа.
7. Натуралистическая, идеалистическая, материалистическая модели общества.
8. Закономерное и случайное в истории: специфика социальных законов.
9. Взаимосвязь природы и общества.
10. Учение В.И. Вернадского о «ноосфере».
11. Взаимосвязь и взаимовлияние сфер общественной жизни.
12. Материально-производственная сфера жизни. Производительные силы и производственные отношения, их структура и взаимосвязь.
13. Политическая сфера общества: сущность и структура.
14. Диалектика гражданского общества и государства.
15. Социальная сфера общества.
16. Типы социальных общностей.
17. Духовная жизнь общества: сущность и структура.
18. Философское понимание культуры.
19. Деятельность как способ существования социального, ее соотношение с процессами живой и неживой природы.
20. Причины и динамика социальных конфликтов в обществе.
21. Социальные трансформации. Реформы и революции.
22. Движущие силы развития общества.
23. Социально-философская трактовка потребностей и интересов действующего субъекта.
24. Специфика социального детерминизма: необходимость и свобода в общественном развитии.
25. Проблема субъекта общественно-исторического процесса: народ, социальная элита, личность.
26. Проблемы типологии и периодизации исторического процесса. Формационный и цивилизационный подходы к типологии общества.
27. Социальное пространство и социальное время как факторы и формы социокультурного процесса.
28. К. Ясперс об «осевом времени».
29. Сущность и критерии общественного прогресса.
30. Проблема сущности техники в философии XX в. Технологический детерминизм.
31. Понятие ценностей и их классификация.

32. Смысл жизни и ценности жизни. Ценность человеческой жизни в истории общества.
33. Интерпретации смысла истории в философской мысли.
34. Диалектика морали и права в системе социальной регуляции.
35. Религия как социальный институт.
36. Личность как объект социально-философского анализа.
37. Роль личности в истории.
38. Будущее как объект социально-философской рефлексии.
39. Глобальные проблемы современности и пути их разрешения. Проблема «конца истории».
40. Философские проблемы информационного общества.

РУБЕЖНЫЙ КОНТРОЛЬ К РАЗДЕЛУ 3.

Форма рубежного контроля – компьютерное тестирование.

Оформление работ, выполняемых в рамках самостоятельной работы осуществляется в соответствии с Методическими указаниями по оформлению письменных работ обучающихся в рамках самостоятельной работы, утвержденными Учебно-методическим советом РГСУ, Протокол № 2 от 25 июня 2015 года.

Конкретные практические задания и задания для рубежного контроля определяются в учебно-методических материалах по работе обучающихся в электронной информационно-образовательной среде РГСУ с применением технологий электронного обучения по данной дисциплине, утверждаемых ежегодно кафедрой.

РАЗДЕЛ 4. ФОНД ОЦЕНОЧНЫХ СРЕДСТВ ДЛЯ ПРОВЕДЕНИЯ ПРОМЕЖУТОЧНОЙ АТТЕСТАЦИИ ОБУЧАЮЩИХСЯ ПО ДИСЦИПЛИНЕ (МОДУЛЮ)

4.1. Форма промежуточной аттестации обучающегося по дисциплине (модулю)

Контрольным мероприятием промежуточной аттестации обучающихся по учебной дисциплине (модулю) является **дифференцированный зачет**, который проводится в **устной** форме.

4.2. Перечень компетенций с указанием этапов их формирования в процессе освоения образовательной программы

Код компетенции	Содержание компетенции (части компетенции)	Результаты обучения	Этапы формирования компетенций в процессе освоения образовательной программы
УК-1	Способен осуществлять поиск, критический анализ и синтез информации, применять системный подход для решения поставленных задач	УК-1.1. Знать: основы системного подхода, методов поиска, анализа и синтеза информации. основные виды источников информации; основные теоретико-методологические	Этап формирования знаний

		<p>положения философии, социологии, культурологи, экономики;</p> <p>особенности методологии концептуальных подходов к пониманию природы информации как научной и философской категории;</p> <p>основные методы научного исследования.</p>	
		<p>УК-1.2. Уметь:</p> <p>осуществлять поиск, анализ, синтез информации для решения поставленных экономических задач в сфере культуры</p> <p>использовать философский понятийно- категориальный аппарат, основные философские принципы в ходе анализа и оценки социальных проблем и процессов, тенденций, фактов, явлений;</p> <p>анализировать мировоззренческие, социально и личностно значимые философские проблемы</p> <p>формировать и аргументировано отстаивать собственную позицию по различным социальным и философским проблемам; обосновывать и адекватно оценивать современные явления и процессы в общественной жизни на основе системного подхода</p> <p>самостоятельно анализировать общенаучные тенденции и направления развития социогуманитарных наук в условиях информационного общества</p> <p>самостоятельно анализировать</p>	<p>Этап формирования умений</p>

		<p>культурологическую, естественнонаучную, историческую, психолого-педагогическую информацию</p> <p>определять ценностные свойства различных видов источников информации</p> <p>оценивать и прогнозировать последствия своей научной и профессиональной деятельности</p> <p>сопоставлять различные точки зрения на многообразие явлений и событий, аргументировано обосновывать своё мнение</p>	
		<p>УК- 1.3. Владеть:</p> <p>навыками системного применения методов поиска, сбора, анализа и синтеза методов поиска, сбора, анализа и синтеза информации</p> <p>навыками внутренней и внешней критики различных видов источников информации</p> <p>способностью анализировать и синтезировать информацию, связанную с проблемами современного общества, а также природой и технологиями формирования основ личностного мировоззрения методологией и методикой проведения социологического исследования; методологией и методикой изучения наиболее значимых фактов, явлений, процессов в социогуманитарной сфере</p>	<p>Этап формирования навыков и получения опыта</p>
УК-5	Способен воспринимать межкультурное разнообразие общества в	УК-5.1. Отмечает и анализирует особенности межкультурного взаимодействия (преимущества и возможные	Этап формирования знаний

	социально-историческом, этическом и философском контекстах	проблемные ситуации), обусловленные различием этических, религиозных и ценностных систем	
		УК-5.2. Предлагает способы преодоления коммуникативных барьеров при межкультурном взаимодействии	Этап формирования умений
		УК-5.3. Определяет условия интеграции участников межкультурного взаимодействия для достижения поставленной цели с учетом исторического наследия и социокультурных традиций различных социальных групп, этносов и конфессий.	Этап формирования навыков и получения опыта

4.3 Описание показателей и критериев оценивания компетенций на различных этапах их формирования, описание шкал оценивания

Код компетенции	Этапы формирования компетенций	Показатель оценивания компетенции	Критерии и шкалы оценивания
УК-1, УК-5	Этап формирования знаний.	Теоретический блок вопросов. Уровень освоения программного материала, логика и грамотность изложения, умение самостоятельно обобщать и излагать материал	1) обучающийся глубоко и прочно освоил программный материал, исчерпывающе, последовательно, грамотно и логически стройно его излагает, тесно увязывает с задачами и будущей деятельностью, не затрудняется с ответом при видоизменении задания, умеет самостоятельно обобщать и излагать материал, не допуская ошибок: (9-10] баллов; 2) обучающийся твердо знает программный материал, грамотно и по существу излагает его, не

			<p>допуская существенных неточностей в ответе на вопрос, может правильно применять теоретические положения: [8-9) баллов; 3) обучающийся освоил основной материал, но не знает отдельных деталей, допускает неточности, недостаточно правильные формулировки, нарушает последовательность в изложении программного материала: (6-8) баллов; 4) обучающийся не знает значительной части программного материала, допускает существенные ошибки: [0-6) баллов.</p>
УК-1, УК-5	Этап формирования умений	<p>Аналитическое задание (<i>задачи, ситуационные задания, кейсы, проблемные ситуации и т.д.</i>)</p> <p>Практическое применение теоретических положений применительно к профессиональным задачам, обоснование принятых решений</p>	<p>1) свободно справляется с задачами и практическими заданиями, правильно обосновывает принятые решения, задание выполнено верно, даны ясные аналитические выводы к решению задания, подкрепленные теорией: (9-10] баллов; 2) владеет необходимыми умениями и навыками при выполнении практических заданий, задание выполнено верно, отмечается хорошее развитие аргумента, однако отмечены погрешности в ответе, скорректированные при собеседовании: [8-9) баллов; 3) испытывает затруднения в выполнении практических заданий, задание выполнено с ошибками, отсутствуют логические выводы и заключения к</p>
УК-1, УК-5	Этап формирования навыков и получения опыта.	<p>Аналитическое задание (<i>задачи, ситуационные задания, кейсы, проблемные ситуации и т.д.</i>)</p> <p>Решение практических заданий и задач, владение навыками и умениями при</p>	<p>однако отмечены погрешности в ответе, скорректированные при собеседовании: [8-9) баллов; 3) испытывает затруднения в выполнении практических заданий, задание выполнено с ошибками, отсутствуют логические выводы и заключения к</p>

		<p>выполнении практических заданий, самостоятельность, умение обобщать и излагать материал.</p>	<p>решению: (6-8) баллов; 4) практические задания, задачи выполняет с большими затруднениями или задание не выполнено вообще, или задание выполнено не до конца, нет четких выводов и заключений по решению задания, сделаны неверные выводы по решению задания: [0-6] баллов.</p>
--	--	---	--

4.4 Типовые контрольные задания или иные материалы, необходимые для оценки знаний, умений, навыков и (или) опыта деятельности, характеризующих этапы формирования компетенций в процессе освоения образовательной программы

Примерные вопросы для проведения промежуточной аттестации обучающихся по дисциплине (модулю)

Теоретический блок вопросов:

1. Генезис философского знания. Мифология и философия.
2. Миф как объект философской рефлексии.
3. Предмет и функции философии. Взаимосвязь философии и частных наук.
4. Основной вопрос философии. Исторические формы материализма и идеализма.
5. Античная философия (общая характеристика).
6. Досократики: милетцы, пифагорейцы, Гераклит, элеаты.
7. Софисты и Сократ. Метод Сократа.
8. Философия Платона. Притча о пещере.
9. Учение Платона об идеальном государстве.
10. Атомистика Демокрита.
11. Метафизика Аристотеля.
12. Философские школы эпохи эллинизма (эпикуреизм, стоицизм, скептицизм).
13. Эмпиризм в новоевропейской философии XVII-XVIII вв. (Ф. Бэкон).
14. Рационализм в новоевропейской философии XVII-XVIII вв. (Р. Декарт).
15. Проблемы социальной философии в работах Т. Гоббса, Дж. Локка, Ж.-Ж. Руссо.
16. Философия И. Канта
17. Метод и система Г. Гегеля.
18. Антропологический материализм Л. Фейербаха.
19. Философские воззрения К. Маркса. Материалистическое понимание истории и теория отчуждения.
20. Философия жизни: А. Шопенгауэр и Ф. Ницше.
21. Позитивизм. Представители и основные идеи.
22. Основы философской герменевтики.
23. Психоаналитическая антропология З. Фрейда
24. Анализ человеческого существования в философии экзистенциализма.
25. Русская философия XIX в.: западники и славянофилы.
26. Общая характеристика русской философии XX в.
27. Философская система В.С. Соловьева.

28. Философия русского космизма: Н. Ф. Федоров, К.Э. Циолковский, А.Л. Чижевский
29. Принципы и категории онтологии.
30. Понятие материи в философии и науке.
31. Философские концепции пространства и времени. Особенности социального пространства и времени.
32. Идея развития в философии.
33. Исторические формы диалектики.
34. Проблема метода в философии: диалектика и метафизика. Принципы, законы и категории диалектики.
35. Детерминизм и индетерминизм. Проблема свободы воли.
36. Происхождение и сущность сознания. Сознание и бессознательное.
37. Проблема познаваемости мира в философии. Вера и знание.
38. Формы и уровни познания.
39. Понятие субъекта и объекта в гносеологии.
40. Структура научного знания. Проблема роста научного знания.
41. Вопрос о сущности истины и ее критериях в истории философии.
42. Общество как целостная система. Структура общества.
43. Духовная жизнь общества.
44. Специфика социального познания.
45. Философия истории. Формационный и цивилизационный подходы к осмыслению исторического процесса.
46. Проблема прогресса

Аналитическое задание (*задачи, ситуационные задания, кейсы, проблемные ситуации и т.д.*):

1. Сравните идеалы государственного устройства Платона и Аристотеля.
2. Сопоставьте взгляды К.Маркса и Н.Бердяева на проблему социального равенства
3. Сравните идеалы государственного устройства Августина Блаженного и Фомы Аквинского.
4. Дайте свой комментарий словам В.Соловьева о том, «государство существует не для того, чтобы превратить земную жизнь в рай, а для того, чтобы помешать ей окончательно превратиться в ад».
5. Объясните слова Н.Бердяева: «Государство имеет не только природный, но и божественный исток. Он есть действие божественного начала в замутненной природной среде, преломление абсолютного начала в относительном». (Бердяев Н. А. Философия неравенства. М., 1990, с. 83)
6. Сопоставьте взгляды на общественное переустройство Конфуция и К.Маркса.
7. Объясните слова Н.Бердяева: «Право потому и имеет такое огромное значение в человеческом общении, что оно является охраной и гарантией минимума человеческой свободы, что оно предохраняет человека от того, чтобы жизнь его целиком зависела от моральных свойств, от любви или ненависти другого человека». (Бердяев Н. А. Философия неравенства. М., 1990, с. 90).
8. Объясните слова С.Н.Булгакова: «нам дано расширять жизнь, оживлять природу, быть может, по мнению наиболее смелых мыслителей, воскрешать угасшую жизнь, но творить жизнь нам абсолютно не дано, одинаково ни микроскопической козявки, ни гомункула в реторте. Поэтому хозяйство есть функция жизни, уже созданной и существующей. Этот божественный огонь, зажженный творческой любовью, есть основа всей *natura naturata*». (Булгаков С.Н. Философия хозяйства//Соч. в 2-х т. М., 1993, т.1, С. 161)

9. До недавнего времени в основе периодизации в отечественной науке лежало понятие «общественно-экономическая формация». В результате, всемирная история была поделена на пять следующих друг за другом формаций: первобытнообщинная – рабовладельческая – феодальная – капиталистическая – коммунистическая. Определите, каких методологических ориентиров придерживались ее авторы.
10. Как решают проблему личности в марксизме и экзистенциализме.
11. Дайте свой комментарий к словам Г.Риккорта: «В истории «развитие» ведь всегда означает возникновение чего-то нового, до сих пор еще нигде не бывшего. А так как в понятие закона входит лишь только то, что всегда можно рассматривать таким образом, как будто бы оно повторялось любое число раз, то поэтому понятие исторического развития и понятие закона взаимно исключают друг друга». Риккорт Г. Философия истории // Философия жизни. – Киев, 1998, С.196
12. Прокомментируйте слова Н. Бердяева: «Культура родилась из культа. Истоки ее – сакральны. Вокруг храма зачалась она и в органический свой период была связана с жизнью религиозной. Так было в великих древних культурах, в культуре греческой, в культуре средневековой, в культуре раннего Возрождения. Культура – благородного происхождения. Ей передался иерархический характер культа. Культура имеет религиозные основы. Это нужно считать установленным с самой позитивно-научной точки зрения. Культура символична по своей природе. Символизм свой она получила от культовой символики. В культуре не реалистически, а символически выражена духовная жизнь. Все достижения культуры по природе своей символичны. В ней даны не последние достижения бытия, а лишь символические его знаки. Такова же природа культа, который есть прообраз осуществленных божественных тайн»¹.
13. Сравните взгляды на личность в марксизме и персонализме.
14. Сопоставьте социальные идеалы Т.Мора и Т.Капанеллы.
15. Сопоставьте социальные идеалы Платона и Т.Кампанеллы.
16. Сравните идеалы государственного управления В.Соловьева и Августина Блаженного.
17. Сравните теорию общественного договора Т.Гоббса и Дж.Локка.
18. Раскройте смысл слов И.Канта: «приобретение разумным существом возможности ставить любые цели вообще (значит, в его свободе) – это культура..
19. Сопоставьте теорию этноса Л.Гумилева и К.Маркса.
20. Согласно А.Тойнби, культура представляет собой «душу, кровь, лимфу, сущность цивилизации. Как только цивилизация утрачивает внутреннюю силу культурного развития, она немедленно начинает впитывать элементы чуждой культуры. Культурное влияние оказывается куда более благодатным и полезным, чем заимствования в экономическом или же политическом плане». Дайте свой комментарий.
21. Сопоставьте идеалы правителя в учении Конфуция и Фомы Аквинского.
22. Сопоставьте идеалы правителя в учении Конфуция и Лао-цзы.
23. Дайте свой комментарий словам Н.Бердяева: «... История должна кончиться. Мир должен вступить в такую высокую действительность, в такое целостное время, в которых разрешится проблема индивидуальной судьбы человеческой и трагический конфликт этой индивидуальной судьбы человеческой с судьбой мировой найдет свой

¹ Бердяев Н. Философия неравенства. – М., 1990, С. 248

исход. История есть прежде всего судьба и должна быть осмыслена как судьба, как трагическая судьба. Трагическая судьба, как и всякая трагедия, должна иметь последний, всеразрушающий акт. В трагедии неизбежен катарсис. История не имеет бесконечного развития в нашем времени, не имеет закономерности природных явлений именно поэтому, что история есть судьба. Таков последний вывод и последний результат метафизики истории». (Бердяев Н.Смысл истории. М, 1990, С.160-161).

24. Сопоставьте взгляды Н.Макивелли и Конфуция на методы правления.

Сопоставьте идеалы государственного управления Аристотеля и Фомы Аквинского.

4.5 Методические материалы, определяющие процедуры оценивания знаний, умений, навыков и (или) опыта деятельности, характеризующих этапы формирования компетенций

Промежуточная аттестация по дисциплине (модулю) проводится в соответствии с Положением о промежуточной аттестации обучающихся по основным профессиональным образовательным программам высшего образования – программ бакалавриата/магистратуры/специалитета в Российском государственном социальном университете и Положение о балльно-рейтинговой системе оценки успеваемости обучающихся по основным профессиональным образовательным программам высшего образования - программам бакалавриата, программам специалитета, программам магистратуры в Российском государственном социальном университете.

На промежуточную аттестацию отводится 20 рейтинговых баллов.

Ответы обучающегося на контрольном мероприятии промежуточной аттестации оцениваются педагогическим работником по 20 - балльной шкале, а итоговая оценка по дисциплине (модулю) выставляется по пятибалльной системе для экзамена/дифференцированного зачета и по системе зачтено/не зачтено для зачета.

Критерии выставления оценки определяются Положением о балльно-рейтинговой системе оценки успеваемости обучающихся по основным профессиональным образовательным программам высшего образования - программам бакалавриата, программам специалитета, программам магистратуры в Российском государственном социальном университете.

РАЗДЕЛ 5. УСЛОВИЯ РЕАЛИЗАЦИИ ДИСЦИПЛИНЫ (МОДУЛЯ)

5.1. Перечень основной и дополнительной учебной литературы для освоения дисциплины (модуля)

5.1.1. Основная литература

1. Митрошенков, О. А. Философия в 2 ч. Часть 1 : учебник для вузов / О. А. Митрошенков, В. П. Ляшенко, Г. И. Рузавин ; под редакцией О. А. Митрошенкова. — 2-е изд., доп. — Москва : Издательство Юрайт, 2022. — 275 с. — (Высшее образование). — ISBN 978-5-534-09057-4. — Текст : электронный // Образовательная платформа Юрайт [сайт]. — URL: <https://urait.ru/bcode/493378>

2. Митрошенков, О. А. Философия в 2 ч. Часть 2 : учебник для вузов / О. А. Митрошенков, В. П. Ляшенко, Г. И. Рузавин ; под редакцией О. А. Митрошенкова. — 2-е изд., доп. —

Москва : Издательство Юрайт, 2022. — 296 с. — (Высшее образование). — ISBN 978-5-534-09058-1. — Текст : электронный // Образовательная платформа Юрайт [сайт]. — URL: <https://urait.ru/bcode/494760>

5.1.2. Дополнительная литература

1. Спиркин, А. Г. Общая философия : учебник для вузов / А. Г. Спиркин. — Москва : Издательство Юрайт, 2022. — 267 с. — (Высшее образование). — ISBN 978-5-534-01346-7. — Текст : электронный // Образовательная платформа Юрайт [сайт]. — URL: <https://urait.ru/bcode/489673>

2. Спиркин, А. Г. История философии : учебник для вузов / А. Г. Спиркин. — Москва : Издательство Юрайт, 2022. — 136 с. — (Высшее образование). — ISBN 978-5-534-08379-8. — Текст : электронный // Образовательная платформа Юрайт [сайт]. — URL: <https://urait.ru/bcode/489800>

5.2 Перечень ресурсов информационно-коммуникационной сети «Интернет», необходимых для освоения дисциплины (модуля)

Название электронного ресурса	Описание электронного ресурса	Используемый для работы адрес
Университетская информационная система РОССИЯ (УИС РОССИЯ)	Университетская информационная система РОССИЯ (УИС РОССИЯ) – электронная библиотека и база для исследований и учебных курсов в области экономики, управления, социологии, лингвистики, философии, филологии, международных отношений и других гуманитарных наук. УИС РОССИЯ поддерживается на базе Научно-исследовательского вычислительного центра МГУ имени М.В. Ломоносова	https://uisrussia.msu.ru/ 100% доступ
Электронная библиотека учебников	На сайте представлены учебники, лекции, доклады, монографии по естественным и гуманитарным наукам.	http://studentam.net 100% доступ
Cyberleninka	Содержит каталог научной периодики по большому количеству научных дисциплин, который содержит полную информацию о научных журналах в электронном виде, включающую их описания и все вышедшие выпуски с содержанием, темами научных статей и их полными текстами.	http://cyberleninka.ru/journal 100% доступ
Единое окно	Информационная система предоставляет свободный доступ к каталогу	http://window.edu.ru/library

доступа к образовательным ресурсам	образовательных интернет-ресурсов и полнотекстовой электронной учебно-методической библиотеке для общего и профессионального образования	100% доступ
Электронные библиотеки. Электронные библиотеки, словари, энциклопедии	Интернет-ресурсы образовательного и научно-образовательного назначения, оформленные в виде электронных библиотек, словарей и энциклопедий, предоставляют открытый доступ к полнотекстовым информационным ресурсам, представленным в электронном формате — учебникам и учебным пособиям, хрестоматиям и художественным произведениям, историческим источникам и научно-популярным статьям, справочным изданиям и др.	http://gigabaza.ru/doc/131454.html 100% доступ

5.3 Методические указания для обучающихся по освоению дисциплины (модуля)

Освоение обучающимся дисциплины (модуля) «Философия» предполагает изучение материалов дисциплины (модуля) на аудиторных занятиях и в ходе самостоятельной работы. Аудиторные занятия проходят в форме лекций, семинаров и практических занятий. Самостоятельная работа включает разнообразный комплекс видов и форм работы обучающихся.

Для успешного освоения дисциплины (модуля) и достижения поставленных целей необходимо внимательно ознакомиться с рабочей программой дисциплины (модуля), доступной в электронной информационно-образовательной среде РГСУ.

Следует обратить внимание на списки основной и дополнительной литературы, на предлагаемые преподавателем ресурсы информационно-телекоммуникационной сети Интернет. Эта информация необходима для самостоятельной работы обучающегося.

При подготовке к аудиторным занятиям необходимо помнить особенности каждой формы его проведения.

Подготовка к учебному занятию лекционного типа заключается в следующем.

С целью обеспечения успешного обучения обучающийся должен готовиться к лекции, поскольку она является важнейшей формой организации учебного процесса, поскольку:

- знакомит с новым учебным материалом;
- разъясняет учебные элементы, трудные для понимания;
- систематизирует учебный материал;
- ориентирует в учебном процессе.

С этой целью:

- внимательно прочитайте материал предыдущей лекции;
- ознакомьтесь с учебным материалом по учебнику и учебным пособиям с темой прочитанной лекции;
- внесите дополнения к полученным ранее знаниям по теме лекции на полях лекционной тетради;
- запишите возможные вопросы, которые вы зададите лектору на лекции по материалу изученной лекции;
- постарайтесь уяснить место изучаемой темы в своей подготовке;

– узнайте тему предстоящей лекции (по тематическому плану, по информации лектора) и запишите информацию, которой вы владеете по данному вопросу.

Подготовка к занятию семинарского типа

При подготовке и работе во время проведения лабораторных работ и занятий семинарского типа следует обратить внимание на следующие моменты: на процесс предварительной подготовки, на работу во время занятия, обработку полученных результатов, исправление полученных замечаний.

Предварительная подготовка к учебному занятию семинарского типа заключается в изучении теоретического материала в отведенное для самостоятельной работы время, ознакомление с инструктивными материалами с целью осознания задач лабораторной работы/практического занятия, техники безопасности при работе с приборами, веществами.

Работа во время проведения учебного занятия семинарского типа включает:

– консультирование студентов преподавателями и вспомогательным персоналом с целью предоставления исчерпывающей информации, необходимой для самостоятельного выполнения предложенных преподавателем задач, ознакомление с правилами техники безопасности при работе в лаборатории;

– самостоятельное выполнение заданий согласно обозначенной учебной программой тематики.

Обработка, обобщение полученных результатов лабораторной работы проводится обучающимися самостоятельно или под руководством преподавателя (в зависимости от степени сложности поставленных задач). В результате оформляется индивидуальный отчет. Подготовленная к сдаче на контроль и оценку работа сдается преподавателю. Форма отчетности может быть письменная, устная или две одновременно. Главным результатом в данном случае служит получение положительной оценки по каждой лабораторной работе/практическому занятию. Это является необходимым условием при проведении рубежного контроля и допуска к зачету/дифференцированному зачету/экзамену. При получении неудовлетворительных результатов обучающийся имеет право в дополнительное время пересдать преподавателю работу до проведения промежуточной аттестации.

Самостоятельная работа.

Для более углубленного изучения темы задания для самостоятельной работы рекомендуется выполнять параллельно с изучением данной темы. При выполнении заданий по возможности используйте наглядное представление материала. Более подробная информация о самостоятельной работе представлена в разделах «Учебно-методическое обеспечение самостоятельной работы по дисциплине (модулю)», «Методические указания к самостоятельной работе по дисциплине (модулю)».

5.4 Информационно-технологическое обеспечение образовательного процесса по дисциплины (модуля)

5.4.1. Средства информационных технологий

1. Персональные компьютеры;
2. Средства доступа в Интернет;
3. Проектор.

5.4.2. Программное обеспечение

- 1.Операционная система Windows 7
- 2.Microsoft Office Professional Plus 2007 Russian Academic OPEN No Level
- 3.Справочно-правовая система Консультант+
- 4.Acrobat Reader DC
- 5.7-Zip
- 6.SKY DNS
- 7.TrueConf(client)

5.4.3. Информационные справочные системы и профессиональные базы данных

№№	Название электронного ресурса	Описание электронного ресурса	Используемый для работы адрес
1.	ЭБС «Университетская библиотека онлайн»	Электронная библиотека, обеспечивающая доступ высших и средних учебных заведений, публичных библиотек и корпоративных пользователей к наиболее востребованным материалам по всем отраслям знаний от ведущих российских издательств	http://biblioclub.ru/
2.	Научная электронная библиотека eLIBRARY.ru	Крупнейший российский информационно-аналитический портал в области науки, технологии, медицины и образования, содержащий рефераты и полные тексты более 34 млн научных публикаций и патентов	http://elibrary.ru/
3.	Образовательная платформа Юрайт	Электронно-библиотечная система для ВУЗов, ССУЗов, обеспечивающая доступ к учебникам, учебной и методической литературе по различным дисциплинам.	https://urait.ru/
4.	База данных "EastView"	Полнотекстовая база данных периодических изданий	http://ebiblioteka.ru/
5.	Электронная библиотека "Grebennikon"	Библиотека предоставляет доступ более чем к 30 журналам, выпускаемых Издательским домом "Гребенников".	https://grebennikon.ru/

5.5 Материально-техническое обеспечение образовательного процесса по дисциплине (модулю)

Для изучения дисциплины (модуля) «Философия» в рамках реализации основной профессиональной образовательной программы высшего образования – программы

бакалаврита по направлению подготовки 51.03.02 *Народная художественная культура* используются:

Учебная аудитория для занятий лекционного типа оснащена специализированной мебелью (стол для преподавателя, парты, стулья, доска для написания мелом); техническими средствами обучения (видеопроекционное оборудование, средства звуковоспроизведения, экран и имеющие выход в сеть Интернет), а также демонстрационными печатными пособиями, экранно-звуковыми средствами обучения, демонстрационными материалами, видеофильмами DVD.

Учебная аудитория для занятий семинарского типа: оснащена специализированной мебелью (стол для преподавателя, парты, стулья, доска для написания мелом); техническими средствами обучения (видеопроекционное оборудование, средства звуковоспроизведения, экран и имеющие выход в сеть Интернет), а также демонстрационными печатными пособиями, экранно-звуковыми средствами обучения, демонстрационными материалами, видеофильмами DVD.

Помещения для самостоятельной работы обучающихся: оснащены специализированной мебелью (парты, стулья) техническими средствами обучения (персональные компьютеры с доступом в сеть Интернет и обеспечением доступа в электронно-информационную среду университета, программным обеспечением)

5.6 Образовательные технологии

При реализации дисциплины (модуля) *«Философия»* применяются различные образовательные технологии, в том числе технологии электронного обучения.

Освоение дисциплины (модуля) *«Философия»* предусматривает использование в учебном процессе **активных и интерактивных форм** проведения учебных занятий в форме, разбор конкретных ситуаций и практических задач в сочетании с внеаудиторной работой с целью формирования и развития **профессиональных** навыков обучающихся.

Учебные часы дисциплины (модуля) *«Философия»* предусматривают классическую контактную работу преподавателя с обучающимся в аудитории и контактную работу посредством электронной информационно-образовательной среды в синхронном и асинхронном режиме (вне аудитории) посредством применения возможностей компьютерных технологий (электронная почта, электронный учебник, тестирование, вебинар, видеофильм, презентация, форум и др.).

В рамках дисциплины (модуля) *«Философия»* предусмотрены **встречи с руководителями и работниками** организаций, деятельность которых связана с направленностью (профилем) реализуемой основной профессиональной образовательной программы.

ЛИСТ РЕГИСТРАЦИИ ИЗМЕНЕНИЙ

№ п/п	Содержание изменения	Реквизиты документа об утверждении изменения	Дата введения изменения
1.	<p>Утверждена и введена в действие решением Ученого Совета гуманитарного факультета на основании Федерального государственного образовательного стандарта высшего образования по направлению подготовки 51.03.02 «Народная художественная культура» (уровень бакалавриата), утвержденным приказом Министерства образования и науки Российской Федерации от 06.12.2017 № 1178 и Приказом Министерства науки и высшего образования от 26.11.2020 № 1456 «О внесении изменений в федеральные образовательные стандарты высшего образования»</p>	<p>Протокол заседания Ученого совета гуманитарного факультета № 10 От «2» июня 2022 года</p>	01.09.2022
2.	*	<p>Протокол заседания Ученого совета факультета № _____ от «___» _____ 20__ года</p>	__-__-____
3.	*	<p>Протокол заседания Ученого совета факультета № _____ от «___» _____ 20__ года</p>	__-__-____
4.	*	<p>Протокол заседания Ученого совета факультета № _____ от «___» _____ 20__ года</p>	__-__-____



**Министерство науки и высшего образования Российской Федерации
Федеральное государственное бюджетное образовательное
учреждение
высшего образования
«Российский государственный социальный университет»**

УТВЕРЖДАЮ
Декан факультета искусств
Н.И. Ануфриева
2 июня 2022 г.

РАБОЧАЯ ПРОГРАММА ДИСЦИПЛИНЫ (МОДУЛЯ)

ИСТОРИЯ

Направление подготовки
51.03.02 «Народная художественная культура»

Направленность
«Руководство этнокультурным центром»

**ОБРАЗОВАТЕЛЬНАЯ ПРОГРАММА ВЫСШЕГО ОБРАЗОВАНИЯ –
ПРОГРАММА БАКАЛАВРИАТА**

Форма обучения
заочная

Москва 2022

Рабочая программа дисциплины (модуля) «История» разработана на основании федерального государственного образовательного стандарта высшего образования – **бакалавриата** по направлению подготовки **51.03.02 Народная художественная культура**, утвержденного приказом Министерства образования и науки Российской Федерации № 1178 от 06.12.2017, учебного плана по основной профессиональной образовательной программе высшего образования - программы бакалавриата по направлению подготовки **51.03.02 Народная художественная культура**, а также с учетом следующих профессиональных стандартов, сопряженных с профессиональной деятельностью выпускника:

– 01.001 «Педагог (Педагогическая деятельность в дошкольном, начальном общем, основном общем, среднем общем образовании) (воспитатель, учитель)»;

– 01.003 «Педагог дополнительного образования детей и взрослых»;

– 04.002 «Специалист по техническим процессам художественной деятельности».

Рабочая программа дисциплины (модуля) разработана: д.и.н., профессора Ляпуновой Н.В., ст. преподавателя Татыевой Е.В.

Руководитель основной
образовательной программы

доцент

Д.В.Царев

(подпись)

Рабочая программа дисциплины (модуля) обсуждена и утверждена на заседании Ученого совета гуманитарного факультета.

Протокол № 10 от «2» июня 2022 года.

Декан гуманитарного факультета

к.филол.н., PhD, д.полит.н., доцент

Г.Ю. Никипорец-Такигава

(подпись)

Рабочая программа дисциплины (модуля) рекомендована к утверждению представителями организаций-работодателей *(при совместной разработке или разработке по заказу)*:

Муниципальное автономное учреждение
культуры
«Центр искусств и ремесел» г.Балашиха
Директор

О.В. Мамич

(подпись)

ГБОУ ДО г. Москвы ЦТР и МО
«Радость»
Зам.директора, к.п.н

А.А. Бондарев

(подпись)

Рабочая программа дисциплины (модуля) рецензирована и рекомендована к утверждению:

доктор исторических наук,
профессор кафедры истории
Военного университета

Министерства обороны РФ

доктор исторических наук,
профессор РГСУ

Согласовано

Научная библиотека, директор

В.В. ПОПОВ

Л.И. СТАРОВОЙТОВА

И.Г. Маляр

(подпись)

СОДЕРЖАНИЕ

1.1 Цель и задачи дисциплины (модуля).....	4
1.2. Место дисциплины (модуля) в структуре основной профессиональной образовательной программы высшего образования - программы бакалавриата.....	4
1.3 Планируемые результаты обучения по дисциплине (модулю) в рамках планируемых результатов освоения основной профессиональной образовательной программы высшего образования – программы бакалавриата, соотнесенные с установленными индикаторами достижения компетенций .	4
РАЗДЕЛ 2. СТРУКТУРА И СОДЕРЖАНИЕ ДИСЦИПЛИНЫ (МОДУЛЯ).....	6
2.1 Объем дисциплины (модуля), включая контактную работу обучающегося с педагогическими работниками и самостоятельную работу обучающегося	6
2.2. Учебно-тематический план дисциплины (модуля).....	6
РАЗДЕЛ 3. УЧЕБНО-МЕТОДИЧЕСКОЕ ОБЕСПЕЧЕНИЕ САМОСТОЯТЕЛЬНОЙ РАБОТЫ ОБУЧАЮЩИХСЯ ПО ДИСЦИПЛИНЕ (МОДУЛЮ)	7
3.1. Виды самостоятельной работы обучающихся по дисциплине (модулю).....	7
3.2 Методические указания к самостоятельной работе по дисциплине (модулю)	8
РАЗДЕЛ 4. ФОНД ОЦЕНОЧНЫХ СРЕДСТВ ДЛЯ ПРОВЕДЕНИЯ ПРОМЕЖУТОЧНОЙ АТТЕСТАЦИИ ОБУЧАЮЩИХСЯ ПО ДИСЦИПЛИНЕ (МОДУЛЮ)	16
4.1. Форма промежуточной аттестации обучающегося по дисциплине (модулю)	16
4.2. Перечень компетенций с указанием этапов их формирования в процессе освоения образовательной программы	16
4.3 Описание показателей и критериев оценивания компетенций на различных этапах их формирования, описание шкал оценивания	17
4.4 Типовые контрольные задания или иные материалы, необходимые для оценки знаний, умений, навыков и (или) опыта деятельности, характеризующих этапы формирования компетенций в процессе освоения образовательной программы	19
4.5 Методические материалы, определяющие процедуры оценивания знаний, умений, навыков и (или) опыта деятельности, характеризующих этапы формирования компетенций.....	44
РАЗДЕЛ 5. УСЛОВИЯ РЕАЛИЗАЦИИ ДИСЦИПЛИНЫ (МОДУЛЯ)	45
5.1. Перечень основной и дополнительной учебной литературы для освоения дисциплины (модуля)	45
5.2 Перечень ресурсов информационно-коммуникационной сети «Интернет», необходимых для освоения дисциплины (модуля)	45
5.3 Методические указания для обучающихся по освоению дисциплины (модуля).....	46
5.4 Информационно-технологическое обеспечение образовательного процесса по дисциплины (модуля).....	47
5.5 Материально-техническое обеспечение образовательного процесса по дисциплине (модулю) ..	49
5.6 Образовательные технологии	49
ЛИСТ РЕГИСТРАЦИИ ИЗМЕНЕНИЙ.....	51

РАЗДЕЛ 1. ПАСПОРТ РАБОЧЕЙ ПРОГРАММЫ ДИСЦИПЛИНЫ (МОДУЛЯ)

1.1 Цель и задачи дисциплины (модуля)

Цель дисциплины (модуля) заключается в получении обучающимися теоретических знаний об основных закономерностях и особенностях всемирно-исторического процесса, а также культурно-историческом своеобразии России, ее месте в мировой и европейской цивилизации с последующим применением в профессиональной сфере практических навыков по формированию творческого начала, способности решать через средства научной информации исследовательские задачи.

Задачи дисциплины (модуля):

1. дать знание о движущих силах и основных закономерностях исторического процесса, этапах исторического развития России и мира; а также месте человека в историческом процессе, политической организации общества;

2. формирование и развитие навыков исторической аналитики: способность на основе исторического анализа и проблемного подхода преобразовывать информацию в знание, осмысливать процессы, события и явления в России и мировом сообществе в их динамике и взаимосвязи, руководствуясь принципами научной объективности и историзма;

3. формирование понимания многообразия культур и цивилизаций в их взаимодействии, многовариантности исторического процесса;

4. развитие творческого мышления, самостоятельности суждений, умения логически мыслить, вести научные дискуссии; выработка навыков работы с учебной и научной литературой, а также с другими источниками информации;

5. воспитание чувства патриотизма и гордости за историю своей страны.

1.2. Место дисциплины (модуля) в структуре основной профессиональной образовательной программы высшего образования - программы *бакалавриата*

Дисциплина (модуль) «*История*» реализуется в *обязательной части* Блока 1 основной профессиональной образовательной программы по направлению подготовки «51.03.02 Народная художественная культура» заочной формы обучения.

Изучение дисциплины (модуля) «*История*» базируется на знаниях и умениях, полученных обучающимися ранее в ходе освоения программного материала средней школы.

Перечень последующих дисциплин (модулей), для которых необходимы знания, умения и навыки, формируемые данной дисциплиной (модулем): «Маркетинг в сфере культуры искусства и образования», «Просветительская деятельность в учреждениях культуры, искусства и образования», «Этнокультурные технологии», «Интерпретация произведений искусств», «Выполнение и защита выпускной квалификационной работы».

1.3 Планируемые результаты обучения по дисциплине (модулю) в рамках планируемых результатов освоения основной профессиональной образовательной

программы высшего образования – программы бакалавриата, соотнесенные с установленными индикаторами достижения компетенций

Процесс освоения дисциплины (модуля) направлен на формирование у обучающихся следующих универсальных компетенций: УК-5 в соответствии с основной профессиональной образовательной программой высшего образования – программой бакалавриата по направлению подготовки 51.03.02 Народная художественная культура.

В результате освоения дисциплины (модуля) обучающийся должен демонстрировать следующие результаты:

Категория компетенций	Код компетенции	Формулировка компетенции	Код и наименование индикатора достижения компетенции	Результаты обучения
Межкультурное взаимодействие	УК-5	Способен воспринимать межкультурное разнообразие общества в социально-историческом, этическом и философском контекстах	УК-5.1. Знать: основы и принципы межкультурного взаимодействия в зависимости от социально-исторического, этического и философского контекста развития общества многообразие культур и цивилизаций в их взаимодействии, основные понятия истории, культурологии, закономерности и этапы развития духовной и материальной культуры народов мира, основные подходы к изучению культурных явлений роль науки в развитии цивилизации, взаимодействие науки и техники и связанные с ними современные социальные и этические проблемы.	<i>Знать:</i> многообразие культур и цивилизаций в их взаимодействии, основные понятия истории, культурологии, закономерности и этапы развития духовной и материальной культуры народов мира, основные подходы к изучению культурных явлений
			УК-5.2. Уметь: определять и применять способы межкультурного взаимодействия в различных социокультурных ситуациях применять научную терминологию и основные научные категории гуманитарного знания	<i>Уметь:</i> применять научную терминологию и основные научные категории гуманитарного знания
			УК-5.3. Владеть:	<i>Владеть:</i> навыками

			навыками применения способов межкультурного взаимодействия в различных социокультурных ситуациях навыками самостоятельного анализа и оценки исторических явлений и вклада исторических деятелей в развитие цивилизации.	самостоятельного анализа и оценки исторических явлений и вклада исторических деятелей в развитие цивилизации.
--	--	--	--	---

РАЗДЕЛ 2. СТРУКТУРА И СОДЕРЖАНИЕ ДИСЦИПЛИНЫ (МОДУЛЯ)

2.1 Объем дисциплины (модуля), включая контактную работу обучающегося с педагогическими работниками и самостоятельную работу обучающегося

Общая трудоемкость дисциплины (модуля) составляет 2 зачетные единицы.

Заочная форма обучения

Вид учебной работы	Всего часов	Курс 1			
		Сессии 1 - 2			
Контактная работа обучающихся с педагогическими работниками (по видам учебных занятий) (всего):	16	16			
Учебные занятия лекционного типа	6	6			
Практические занятия	-	-			
Лабораторные занятия	-	-			
Иная контактная работа	10	10			
Самостоятельная работа обучающихся, всего	52	52			
Контроль промежуточной аттестации (час)	4	4			
ОБЪЕМ ДИСЦИПЛИНЫ (МОДУЛЯ) В ЧАСАХ	72	72			

2.2. Учебно-тематический план дисциплины (модуля)

Заочной формы обучения

Раздел, тема	Виды учебной работы, академических часов						
	Всего	Самостоятельная работа	Контактная работа обучающихся с педагогическими работниками				
			Всего	Лекционного типа	Семинарского типа	Лабораторные занятия	Иная контактная работа
Раздел 1. Россия IX-XIX вв. в контексте развития европейской цивилизации	34	26	8	4	-	-	4
Раздел 2. Россия и мир в XX - XXI вв.	34	26	8	2	-	-	6
Контроль промежуточной аттестации (час)	4						
Общий объем, часов	72	52	16	6	-	-	10
Форма промежуточной аттестации	Зачет						

РАЗДЕЛ 3. УЧЕБНО-МЕТОДИЧЕСКОЕ ОБЕСПЕЧЕНИЕ САМОСТОЯТЕЛЬНОЙ РАБОТЫ ОБУЧАЮЩИХСЯ ПО ДИСЦИПЛИНЕ (МОДУЛЮ)

3.1. Виды самостоятельной работы обучающихся по дисциплине (модулю)

Заочной формы обучения

Раздел,	Всего	Виды самостоятельной работы обучающихся
---------	-------	---

		Академическая активность, час	Форма академической активности	Выполнение практ. заданий, час	Форма практического занятия	Рубежный текущий контроль, час	Форма рубежного текущего контроля
Раздел 1. Россия IX-XIX вв. в контексте развития европейской цивилизации	26	12	Подготовка к лекционным и практическим занятиям, самостоятельное изучение раздела в ЭИОС	12	реферат	2	Компьютерное тестирование или иная форма рубежного контроля по усмотрению преподавателя
Раздел 2. Россия и мир в XX - XXI вв.	26	12	Подготовка к лекционным и практическим занятиям, самостоятельное изучение раздела в ЭИОС	12	реферат	2	Компьютерное тестирование или иная форма рубежного контроля по усмотрению преподавателя
Общий объем, часов	52	24		24		4	

3.2 Методические указания к самостоятельной работе по дисциплине (модулю)

Раздел 1. Россия IX-XIX вв. в контексте развития европейской цивилизации

Тема 1.1. История России - неотъемлемая часть всемирной истории: общее и особенное в историческом развитии. Русские земли и население Руси в сообществе с народами евразийского континента в XIII – начале XVI вв.

Цель: создать теоретико-практические и педагогические условия для формирования и развития умения анализировать основные этапы и закономерности исторического развития общества для формирования гражданской позиции

Перечень изучаемых элементов содержания

Место истории России во всемирной истории. Историческая наука: определение, классификации, алгоритм научного исследования (гипотеза; верификация (проверка на достоверность); научная теория (концепция). Историческая наука в системе научного знания, цели и задачи её изучения. Объект и предмет исторической науки. Методы изучения истории: собственно, исторические (хронологический, хронологически-проблемный, проблемно-

хронологический, синхронистический и др.); общенаучные (классификации и др.), специальные (социологический и др.). Функции исторического знания: гносеологическая, мировоззренческая, воспитательная, прогностическая, практически - политическая. Историческое сознание: определение. Специальные и вспомогательные исторические дисциплины (хронология, палеография, нумизматика, топонимика и др.). Выдающиеся представители российской исторической науки. Основные направления современной исторической науки. Исторический источник – понятие, виды, методы изучения. Источники изучения истории: вещественные; письменные (архивные документы и материалы, документальные публикации, мемуары, периодическая печать), кино-фото-документы.

Удельная Русь: причины и последствия феодальной раздробленности. Основные типы политико-экономического развития русских земель и княжеств (Северо-Восточная, Юго-Западная Русь, Великий Новгород). Русская Православная Церковь и её политика консолидации русских земель. Внешнеполитическое положение Руси в IX–XII вв. Взаимоотношения с Византией, странами Западной Европы, кочевыми народами. Крестовые походы и изменение системы международных торговых путей. Культура домонгольской Руси. Образование монгольской державы. Социальная структура монголов. Причины и направления монгольской экспансии. Улус Джучи. Ордынское нашествие; иго и дискуссия о его роли в становлении Русского государства. Тюркские народы России в составе Золотой Орды. Экспансия Запада. Александр Невский. Объединение княжеств Северо-Восточной Руси вокруг Москвы. Тверь, Литва и Москва в конкурентном противостоянии за общерусское лидерство.

Вопросы для самоподготовки:

1. Место и роль России во всемирной истории.
2. История как наука: объект, предмет, источники, принципы, методы, функции. Периодизация всемирной истории.
3. Проблема методологии истории: стадийный (формационная концепция, теория постиндустриального общества, модернизационная теория) и цивилизационный подходы (концепции Н.Я. Данилевского, К.Н. Леонтьева, О. Шпенглера и др.).
4. Удельная Русь: причины и последствия феодальной раздробленности.
5. Крестовые походы и изменение системы международных торговых путей.
6. Монголо-татарское нашествие и его влияние на развитие Руси.
7. Борьба русского народа против иноземных завоевателей.
8. Литва и Москва в конкурентном противостоянии за общерусское лидерство.

Тема 1.2.XVII–XIX века в европейской и мировой истории. Особенности российских преобразований в XVIII столетии.

Цель: создать теоретико-практические и педагогические условия для формирования и развития умения анализировать основные этапы и закономерности исторического развития общества для формирования гражданской позиции

Перечень изучаемых элементов содержания дисциплины:

Смутное время в России: предпосылки, поводы. Польско-шведская интервенция и консолидация русского общества. Феномен самозванчества. Значение итогов Смутного времени для определения констант русского национального самосознания. Московское царство при первых Романовых. Экономические, социально-политические и духовные предпосылки преобразования традиционного общества в России. Начало товарного

мануфактурного производства. Складывание всероссийского рынка и преодоление остатков раздробленности в экономике. Освоение Сибири. Соборное Уложение 1649 г.: юридическое закрепление крепостного права и сословных функций, социально-сословное представительство на Земских соборах, система государственного управления. Мировая тенденция к территориальному расширению государств и её проявление в России. Воссоединение Украины с Россией. Церковный раскол. Нарушение принципа симфонии священства и царства: причины, развитие, итоги и последствия. XVIII–XIX века в европейской и мировой истории. Формирование колониальной системы и капиталистического хозяйства. Роль городов и цеховых структур. Развитие мануфактурного производства. Начало промышленного переворота в Европе. «Европейское Просвещение» и влияние его идей на мировое развитие. «Просвещенный абсолютизм». Французская революция и ее влияние на политическое и социокультурное развитие стран Европы. Война за независимость североамериканских колоний. Формирование европейских наций. Ускорение процесса индустриализации в XIX в. и его политические, экономические, социальные и культурные последствия. Европейские революции XIX в. Возникновение марксизма. Секуляризация сознания и развитие науки. Гражданская война в США. Франко-прусская война. Бисмарк и объединение германских земель. Европейский колониализм и общества Востока, Африки, Америки в XIX в.

Петр I: борьба за преобразование традиционного общества в России. Основные направления «европеизации» страны. Скачок в развитии промышленности. Создание военно-морского флота и регулярной армии. Церковная реформа. Эволюция сословной структуры общества. Утверждение абсолютизма. Провозглашение России империей. Упрочение международного авторитета страны. Особенности петровской модернизации. Дворцовые перевороты XVIII в. Политика «просвещенного абсолютизма» Екатерины II. Жалованные грамоты дворянству и городам. Укрепление сословного строя и абсолютизма. Введение свободы предпринимательства. Усиление крепостничества и социальные конфликты во второй половине XVIII в. Истоки и сущность дуализма внутренней политики Екатерины II. Расширение границ империи. Русская культура XVIII в.: от петровских инициатив к «веку просвещения». Попытки реформирования политической системы России при Александре I: проекты М.М. Сперанского и Н.Н. Новосильцева. Изменение политического курса в 20-х гг. XIX в.: причины и последствия. Победа России в войне против Наполеона и ее значение. Внутренняя и внешняя политика Николая I. Россия и Кавказ. Крестьянский вопрос в XIX в.: этапы решения. Подступы к решению в первой половине XIX в. Предпосылки и причины отмены крепостного права. Итоги и значение крестьянской реформы. Политические преобразования 60-70-х гг. Формирование «индустриальной реальности». Особенности промышленного переворота в России. Присоединение Средней Азии. Общественно-политическое движение в России в XIX в. Русская культура в XIX в.: общие достижения и противоречия. Создание первых высших учебных заведений в Азиатской части России.

Вопросы для самоподготовки:

1. Россия и ее соседи в начале XVII в.
2. Причины и последствия Смутного времени в России.
3. Первое и второе ополчение.
4. Роль и значение Земских соборов в первой половине XVII века.
5. Основные направления внешней политики России в XVII веке.
6. Первые Романовы. Укрепление самодержавной власти.
7. Проблема хозяйственно-экономического развития России во второй половине XVII века в отечественной историографии.
8. Усиление крепостного права в России. «Соборное уложение».

9. Основные причины народных восстаний в XVII в.
10. Начало промышленного переворота в Европе.
11. Французская революция и ее влияние на политическое и социокультурное развитие стран Европы.
12. Ускорение процесса индустриализации в XIX в. и его политические, экономические, социальные и культурные последствия.
13. Возникновение марксизма.
14. Исторические предпосылки российской модернизации.
15. Реформы Петра: цели, содержание, характер, последствия.
16. Значение преобразований для дальнейшего развития страны.
17. Период дворцовых переворотов.
18. Социально-экономическое развитие России во второй половине XVIII в.
19. Формирование крепостнической системы.
20. Пореформенная Россия и Запад: сравнение уровней развития.
21. Основные тенденции развития всемирной истории в XIX в.
22. Международные отношения в Европе накануне Отечественной войны. Дипломатические расчеты сторон, союзники Франции и России.
23. М. М. Сперанский: судьба реформатора в России.
24. Причины, ход и последствия Крымской войны.
25. Предпосылки экономических и политических реформ в России во второй половине XIX в.
26. Отмена крепостного права в России: реакция разных слоев общества.
27. Реформы в области государственного управления и самоуправления в оценках историков.
28. Промышленный переворот в Европе и России: общее и особенное.
29. Утверждение капиталистической модели экономического развития России.
30. Основные направления внешней политики России во второй половине XIX в.
31. Россия в системе военно-политических союзов.
32. Русская православная церковь в XIX в.

Раздел 2. Россия и мир в XX - начале XX вв.

Тема 2.1. Россия в контексте мирового развития на рубеже XIX – начала XX века.

Цель: создать теоретико-практические и педагогические условия для формирования и развития умения анализировать основные этапы и закономерности исторического развития общества для формирования гражданской позиции

Перечень изучаемых элементов содержания дисциплины:

Роль XX столетия в мировой истории. Созревание социально-политических и экономических предпосылок для модернизации в различных регионах мира. Глобализация общественных процессов. Россия на стадии монополистического капитализма. Роль государства в экономике страны. Начало капиталистической индустриализации, её особенности. Экономическая политика правительства. Программы Н.Х. Бунге, И.А. Вышнеградского, С.Ю. Витте. Переходный характер российских экономических и социальных структур. Российская деревня и аграрная реформа П.А. Столыпина: сущность, итоги, последствия. Революция 1905–1907 гг. в России: расстановка политических сил, итоги. Политические партии России: генезис, классификация, программы и тактика. Опыт «думского парламентаризма». Идеи монархизма в российской буржуазии. Партия кадетов и ориентация

на капиталистическое развитие по западному образцу. Образование партии социалистов-революционеров на основе народнической идеологии. Программа «социализации земли». Меньшевистская и большевистская концепции революции. Политическая ориентация меньшевиков на оппозиционную буржуазию и на буржуазную революцию западного образца. Влияние традиционных форм общинной демократии на политические предпочтения масс. Появление Советов. Манифест 17 октября 1905 г. Государственная Дума: структура, место в системе органов власти и особенности. Политическое лидерство кадетов в Государственной Думе. Интеллигенция об опыте первой русской революции и способах модернизации России. Неравномерность и противоречивость мирового развития на рубеже XIX-XX вв. Обострение проблемы разделения сфер влияния и передела мира. Политика России на Балканах и в Персии. Русско-японская война 1904-1905 гг. Русско-германские противоречия. Складывание военно-политического союза Англии, Франции и России (Антанты). Российская империя и Первая мировая война: мировой баланс сил и национальные интересы. Роль Восточного фронта в войне. Отношение к войне различных партий и классов. Ход военных действий. Брусиловский прорыв. Рост антивоенных настроений. Первая мировая война как кризис мирового общественного развития. Итоги и последствия Первой мировой войны. Версальско-Вашингтонская система мирного урегулирования и её противоречия. Нарастание революционной ситуации в России в годы Первой мировой войны. Самодержавие и либеральная оппозиция. Падение самодержавия и проблемы исторического выбора. Распад Российской империи, образование конгломерата независимых государств на её территории. Особенности формирования властных структур. Особенности социальной психологии и политических предпочтений крестьянства и рабочих. Феномен большевизма: причины захвата и удержания власти. Российская революция как часть общеевропейского кризиса. Современная историография о причинах, содержании и последствиях революции 1917 года в России.

Вопросы для самоподготовки:

1. Россия на стадии монополистического капитализма.
2. Экономическая политика правительства. Программы Н.Х. Бунге, И.А. Вышнеградского, С.Ю. Витте
3. Российская деревня и аграрная реформа П.А. Столыпина: сущность, итоги, последствия.
4. Революция 1905–1907 гг. в России: расстановка политических сил, итоги.
5. Политические партии России: генезис, классификация, программы и тактика.
6. Русско-японская война 1904-1905 гг.
7. Российская империя и Первая мировая война: мировой баланс сил и национальные интересы.
8. Февральская и Октябрьская революции 1917 года.

Тема 2.2. Основные факторы и явления мирового развития в XX в. Место и роль России в этом процессе. Россия и мир на рубеже XX-XXI веков

Цель: создать теоретико-практические и педагогические условия для формирования и развития умения анализировать основные этапы и закономерности исторического развития общества для формирования гражданской позиции

Перечень изучаемых элементов содержания дисциплины:

Мир между мировыми войнами. Новая карта Европы. Версальская система международных отношений. Лига наций. Капиталистическая мировая экономика в межвоенный период. Мировой экономический кризис 1929 и «великая депрессия». Идеологическое обновление капитализма под влиянием социалистической угрозы. Приход к

власти фашистов в Германии. «Новый курс» Ф. Рузвельта. Адаптация Советской России на мировой арене. Коминтерн как орган всемирного революционного движения. Политический кризис в Советском государстве в начале 1920-х гг. Переход от военного коммунизма к нэпу. Образование СССР. Особенности советской национальной политики и модели национально-государственного устройства. Борьба в руководстве партии по вопросам развития страны. Возвышение И.В. Сталина. Курс на строительство социализма в одной стране. Форсированная индустриализация: предпосылки, источники накопления, методы, темпы, итоги. Политика сплошной коллективизации сельского хозяйства, ее социальные и политические последствия. Утверждение тоталитарного политического режима. Экономические основы советского политического режима. Культурная революция в Советском государстве. Конституция СССР 1936 г. Объективная необходимость коренных преобразований в социально-экономических и политических отношениях советского общества. Противоречивый характер, непродуманность целей и задач перестройки. Начало демократизации общества. Просчёты и ошибки в сфере социально-экономической и внешней политики. Попытка государственного переворота 1991 г. Усиление политической борьбы в Советском Союзе. Национальный радикализм и межнациональные отношения. Распад СССР и образование СНГ. Предварительные итоги «холодной войны». Россия в 1990-е гг. Либеральная концепция российских реформ: переход к рынку, формирование гражданского общества и правового государства. «Шоковая терапия» экономических реформ в начале 90-х гг. XX в.: либерализация цен, ваучерная приватизация. Резкая поляризация общества. Ухудшение экономического положения значительной части населения. Конституционный кризис в России в 1993 г. и демонтаж системы власти советов. Конституция РФ 1993 г. Становление и развитие российского федерализма, его особенности. Военно-политический кризис в Чечне. Наука, культура, образование в рыночных условиях. Социальная цена и первые результаты реформ. Внешняя политика РФ в 1991–1999 гг. Политические партии и общественные движения России. Россия и СНГ. Россия в системе мировой экономики и международных связей.

Глобализация мирового экономического, политического и культурного пространства. Конец однополярного мира. Повышение роли КНР в мировой экономике и политике. Расширение ЕС на восток. Россия в начале XXI в. Модернизация общественно-политических отношений. Социально-экономическое развитие РФ в период 2001–2010 гг. Внешняя политика РФ. Региональные и глобальные интересы России. Роль РФ в современном мировом сообществе.

Вопросы для самоподготовки:

1. Мир между мировыми войнами. Новая карта Европы. Версальская система международных отношений.
2. Мировой экономический кризис 1929 и «великая депрессия».
3. Идеологическое обновление капитализма под влиянием социалистической угрозы.
4. Приход к власти фашистов в Германии.
5. «Новый курс» Ф. Рузвельта.
6. 1985–1991 гг.: попытки всестороннего реформирования советской системы. Основные этапы перестройки.
7. Внешняя политика СССР. «Новое политическое мышление». Конец холодной войны. Крах мировой социалистической системы.
8. Обострение межнациональных отношений в СССР в период перестройки.
9. Борьба общественно-политических сил. Углубление социально-экономического кризиса.
10. Распад СССР и его предпосылки. Образование СНГ.
11. Либеральная концепция российских реформ: переход к рынку, формирование гражданского общества и правового государства.

12. Конституция РФ 1993 г. Становление и развитие российского федерализма, его особенности.
13. Внешняя политика РФ в 1991–999 гг.
14. Политические партии и общественные движения России.
15. Россия в начале XXI в. Модернизация общественно-политических отношений.
16. Социально-экономическое развитие РФ в период 2001-2010 гг.
17. Внешняя политика РФ. Региональные и глобальные интересы России.
18. Роль РФ в современном мировом сообществе.

ПРАКТИЧЕСКОЕ ЗАДАНИЕ К РАЗДЕЛУ 1.

Примерный перечень тем рефератов к разделу 1:

19. Россия и ее соседи в начале XVII в.
20. Причины и последствия Смутного времени в России.
21. Первое и второе ополчение.
22. Роль и значение Земских соборов в первой половине XVII века.
23. Основные направления внешней политики России в XVII веке.
24. Первые Романовы. Укрепление самодержавной власти.
25. Проблема хозяйственно-экономического развития России во второй половине XVII веке в отечественной историографии.
26. Усиление крепостного права в России. «Соборное уложение».
27. Основные причины народных восстаний в XVII в.
28. Начало промышленного переворота в Европе.
29. Французская революция и ее влияние на политическое и социокультурное развитие стран Европы.
30. Ускорение процесса индустриализации в XIX в. и его политические, экономические, социальные и культурные последствия.
31. Возникновение марксизма.
32. Исторические предпосылки российской модернизации.
33. Реформы Петра: цели, содержание, характер, последствия.
34. Значение преобразований для дальнейшего развития страны.
35. Период дворцовых переворотов.
36. Социально-экономическое развитие России во второй половине XVIII в.
37. Формирование крепостнической системы.
38. Пореформенная Россия и Запад: сравнение уровней развития.
39. Основные тенденции развития всемирной истории в XIX в.
40. Международные отношения в Европе накануне Отечественной войны. Дипломатические расчеты сторон, союзники Франции и России.
41. М. М. Сперанский: судьба реформатора в России.
42. Причины, ход и последствия Крымской войны.
43. Предпосылки экономических и политических реформ в России во второй половине XIX в.
44. Отмена крепостного права в России: реакция разных слоев общества.
45. Реформы в области государственного управления и самоуправления в оценках историков.
46. Промышленный переворот в Европе и России: общее и особенное.
47. Утверждение капиталистической модели экономического развития России.
48. Основные направления внешней политики России во второй половине XIX в.

49. Россия в системе военно-политических союзов.
50. Русская православная церковь в XIX в.

ПРАКТИЧЕСКОЕ ЗАДАНИЕ К РАЗДЕЛУ 2.

Примерный перечень тем эссе к разделу 2:

1. Что я знаю о Первой мировой войне?
2. «Можно было совершенно не соглашаться со многими идеями большевиков... но надо быть беспристрастным и признать, что переход власти в руки пролетариата в октябре 1917 г., проведенный Лениным и Троцким, обусловил собой спасение страны, избавив ее от анархии» (В. Игнатъев).
3. Альтернатива развития октябрьских событий 1917 года.
4. Был ли неизбежен Октябрь 1917 г.?
5. Три похода Антанты: миф или реальность?
6. Почему проиграла Белая гвардия?
7. «Незначительные жертвы» индустриализации.
8. Сравнительный анализ политики военного коммунизма и НЭПа.
9. Коллективизация – трагедия крестьянина-труженика?
10. Кто проиграл «зимнюю войну»? (О советско-финской войне 1939 – 1940 гг).
11. Дискуссия о намерениях Сталина нанести превентивный удар по Германии.
12. Чтобы не было войны. Размышления о влиянии идеологий на судьбу мира.
13. Война в истории моей семьи.
14. «Одна из главных ошибок немцев объясняется тем, что они обманулись в своих расчетах на отсутствие сплоченности многонационального Советского государства и недооценили патриотической готовности русских драться за свою Родину» (Из английского журнала 1945 г.).
15. «Одержав победу, несмотря на колоссальные жертвы и разрушения, Советский Союз в небывалой степени увеличил свою мощь и международный авторитет» (В.П. Смирнов).
16. Что вы знаете о Коминтерне как органе всемирного революционного движения.
17. Коллаборационизм или предательство?
18. Горячие точки «холодной войны».
19. Политическое сотрудничество союзников во время войны: дружба или соперничество?
20. «К сожалению, до конца довести реформу Косыгин так и не смог по ряду причин, одной из которых – и главной, на мой взгляд, являлось отсутствие поддержки со стороны большинства членов Политбюро». (Н.К. Байбаков).
21. Была ли альтернатива распаду Советского Союза?
22. Распад СССР: закономерный или спровоцированный процесс?
23. Афганская война Советского Союза: экспансионизм или защита национальных интересов?
24. Развал СССР – благо и катастрофа XX века.
25. Как вы относитесь к Карибскому кризису?
26. Политическое реформирование как элемент концепции перестройки.
27. «... Если говорить откровенно, мы еще до сих пор не изучили в должной мере общество, в котором живем и трудимся». (Ю.В. Андропов)
28. «... И, прямо скажем, мы рассчитывали, что нас на руках будет носить развитый Запад. Да нет! Это иллюзия, утопия, никто никого нигде не будет носить». (М.С. Горбачев)
29. «... Нравится вам или нет, но история на нашей стороне. Мы вас закопаем!» (Н.С. Хрущев)

30. «...Всеобщая вера в революцию есть уже начало революции». (В.И. Ленин)

РУБЕЖНЫЙ КОНТРОЛЬ К РАЗДЕЛУ 1: форма рубежного контроля – компьютерное тестирование.

РУБЕЖНЫЙ КОНТРОЛЬ К РАЗДЕЛУ 2: форма рубежного контроля – компьютерное тестирование.

РАЗДЕЛ 4. ФОНД ОЦЕНОЧНЫХ СРЕДСТВ ДЛЯ ПРОВЕДЕНИЯ ПРОМЕЖУТОЧНОЙ АТТЕСТАЦИИ ОБУЧАЮЩИХСЯ ПО ДИСЦИПЛИНЕ (МОДУЛЮ)

4.1. Форма промежуточной аттестации обучающегося по дисциплине (модулю)

Контрольным мероприятием промежуточной аттестации обучающихся по учебной дисциплине (модулю) является **зачет**, который проводится в **устной** форме.

4.2. Перечень компетенций с указанием этапов их формирования в процессе освоения образовательной программы

Код компетенции	Содержание компетенции (части компетенции)	Результаты обучения	Этапы формирования компетенций в процессе освоения образовательной программы
УК-5	Способен воспринимать межкультурное разнообразие общества в социально-историческом, этическом и философском контекстах	УК-5.1. Знать: основы и принципы межкультурного взаимодействия в зависимости от социально-исторического, этического и философского контекста развития общества многообразие культур и цивилизаций в их взаимодействии, основные понятия истории, культурологии, закономерности и этапы развития духовной и материальной культуры народов мира, основные подходы к изучению культурных явлений роль науки в развитии цивилизации, взаимодействие науки и техники и связанные с ними	Этап формирования знаний

		современные социальные и этические проблемы.	
		<p>УК-5.2. Уметь:</p> <p>определять и применять способы межкультурного взаимодействия в различных социокультурных ситуациях</p> <p>применять научную терминологию и основные научные категории гуманитарного знания деятелей в развитие цивилизации.</p>	Этап формирования умений
		<p>УК-5.3. Владеть:</p> <p>навыками применения способов межкультурного взаимодействия в различных социокультурных ситуациях</p> <p>навыками самостоятельного анализа и оценки исторических явлений и вклада исторических</p>	Этап формирования навыков и получения опыта

4.3 Описание показателей и критериев оценивания компетенций на различных этапах их формирования, описание шкал оценивания

Код компетенции	Этапы формирования компетенций	Показатель оценивания компетенции	Критерии и шкалы оценивания
УК-5	Этап формирования знаний.	<p>Теоретический блок вопросов.</p> <p>Уровень освоения программного материала, логика и грамотность изложения, умение самостоятельно обобщать и излагать материал</p>	1) обучающийся глубоко и прочно освоил программный материал, исчерпывающе, последовательно, грамотно и логически стройно его излагает, тесно увязывает с задачами и будущей деятельностью, не затрудняется с ответом при видоизменении задания, умеет

			<p>самостоятельно обобщать и излагать материал, не допуская ошибок: (9-10] баллов; 2) обучающийся твердо знает программный материал, грамотно и по существу излагает его, не допуская существенных неточностей в ответе на вопрос, может правильно применять теоретические положения: [8-9) баллов; 3) обучающийся освоил основной материал, но не знает отдельных деталей, допускает неточности, недостаточно правильные формулировки, нарушает последовательность в изложении программного материала: (6-8) баллов; 4) обучающийся не знает значительной части программного материала, допускает существенные ошибки: [0-6] баллов.</p>
УК-5	Этап формирования умений	<p>Аналитическое задание (<i>задачи, ситуационные задания, кейсы, проблемные ситуации и т.д.</i>)</p> <p>Практическое применение теоретических положений применительно к профессиональным задачам, обоснование принятых решений</p>	<p>1) свободно справляется с задачами и практическими заданиями, правильно обосновывает принятые решения, задание выполнено верно, даны ясные аналитические выводы к решению задания, подкрепленные теорией: (9-10] баллов; 2) владеет необходимыми умениями и навыками при выполнении практических заданий, задание выполнено верно, отмечается хорошее развитие аргумента, однако отмечены погрешности в ответе, скорректированные при</p>
УК-5	Этап формирования навыков и получения опыта.	<p>Аналитическое задание (<i>задачи, ситуационные задания, кейсы,</i></p>	

		<p><i>проблемные ситуации и т.д.)</i></p> <p>Решение практических заданий и задач, владение навыками и умениями при выполнении практических заданий, самостоятельность, умение обобщать и излагать материал.</p>	<p>собеседовании: [8-9) баллов; 3) испытывает затруднения в выполнении практических заданий, задание выполнено с ошибками, отсутствуют логические выводы и заключения к решению: (6-8) баллов; 4) практические задания, задачи выполняет с большими затруднениями или задание не выполнено вообще, или задание выполнено не до конца, нет четких выводов и заключений по решению задания, сделаны неверные выводы по решению задания: [0-6] баллов.</p>
--	--	--	---

4.4 Типовые контрольные задания или иные материалы, необходимые для оценки знаний, умений, навыков и (или) опыта деятельности, характеризующих этапы формирования компетенций в процессе освоения образовательной программы

Примерные вопросы для проведения промежуточной аттестации обучающихся по дисциплине (модулю)

Теоретический блок вопросов:

1. Цивилизация и культура: теория культурно-исторических типов Н.Я. Данилевского.
2. Общая характеристика цивилизаций Древнего Востока.
3. Имперская власть и общество Византийской империи.
4. Основные черты западной цивилизации.
5. Цивилизация средневековой Руси.
6. Основные факторы и этапы становления российской государственности.
7. Принятие христианства на Руси.
8. Цивилизации Западной Европы в период классического средневековья (XI-XIV вв.).
9. Европейская цивилизация в эпоху зарождения капиталистических отношений (XV-XVII вв.).
10. Исторические условия, факторы и предпосылки образования Древнерусского государства «Киевская Русь».
11. Характерные черты Древнерусского государства «Киевская Русь».
12. Духовная жизнь и культура страны в IX-XII вв.
13. Русь в период удельной (феодальной) раздробленности: причины раздробленности, характерные черты и последствия.
14. Борьба Руси с иноземными захватчиками. Ордынское иго.
15. Основные факторы и явления мирового развития в XV-XVII вв.
16. Специфика (особенности) становления и развития Российского централизованного государства в XV-XVII вв.

17. Основные этапы собирания русских земель вокруг Москвы.
18. Предпосылки образования Российского централизованного государства.
19. Социальная структура Русского государства в XV – XVI вв.
20. Особенности государственного и общественного развития России в XVII в.
21. Реформы Ивана IV, их итоги и историческое значение.
22. Внешняя политика страны в период правления Ивана Грозного.
23. «Смутное время» на Руси: причины, характерные черты, итоги и последствия.
24. Борьба русского народа за социальное и национальное освобождение в годы «Смуты».
25. Основные факторы и явления мировой истории в XVIII в.
26. Особенности российских преобразований в первой четверти XVIII столетия.
27. Эпоха «дворцовых переворотов»: сущность, причины, содержание и последствия для развития страны.
28. Преобразования Екатерины II и итоги российской модернизации к концу XVIII в.
29. Внешняя политика России в постпетровское время (30-90-е гг. XVIII в.).
30. Крестьянская война под предводительством Емельяна Пугачёва: причины, основные этапы и итоги.
31. Основные факторы и явления мирового развития в XIX в.
32. Содержание преобразований в российском обществе в первой половине XIX века.
33. Внешняя политика России в начале XIX в. Отечественная война 1812 г.
34. Общественно-политическая мысль в России в первой половине XIX в. Движение декабристов и его историческое значение.
35. Реформы 1860-1870-х гг.: причины, цели и основные направления преобразований.
36. Преобразования в области крестьянского вопроса в 60-90-х гг. XIX в.
37. Судебная реформа в 60-90-х гг. XIX в.
38. Земская и городская реформы в 60-90-х гг. XIX в.
39. Особенности складывания индустриального (капиталистического) общества в России во второй половине XIX в.
40. Революционное народничество в 60-80-х гг. XIX в.: основные идеи, программные цели, организационное устройство и тактика действий.
41. Рабочее движение и распространение марксизма в России.
42. «Золотой век» в истории русской культуры.
43. Россия в контексте мирового развития на рубеже XIX – начала XX века.
44. Первая русская революция 1905-1907 гг.: причины, основные этапы, характерные черты, итоги и историческое значение.
45. Становление партийной системы страны в конце XIX – начале XX в.
46. Аграрная реформа П.А. Столыпина: цели, содержание, итоги историографические оценки.
47. Влияние Первой мировой войны на внутреннее и международное положение России.
48. Великая российская революция 1917 г. Выбор пути развития и победа Советской власти.
49. Первые преобразования Советской власти в политической, экономической, социальной и духовной сферах жизни общества (1917-1920 гг.).
50. Итоги и историческое значение Великой Октябрьской социалистической революции 1917 г.
51. Россия в период Гражданской войны и иностранной интервенции. Источники и факторы победы Советской власти.
52. Основные факторы и явления мирового развития в 20-30-е гг. XX в.
53. Основные направления и содержание НЭПа.
54. Индустриализация страны в конце 20-х — 30-х гг. XX в.: сущность, целевые установки, содержание, источники и методы проведения, итоги и историческое значение.
55. Коллективизация страны в конце 20-х — 30-х гг. XX в.: сущность, целевые установки, содержание, источники и методы проведения, итоги и историческое значение.

56. Культурное строительство (культурная революция) в конце 20-х — 30-х гг. XX в.: сущность, целевые установки, содержание, источники и методы проведения, итоги и историческое значение.

57. Подготовка страны и Вооруженных Сил к войне в 30-е гг. XX в.: трудности, достижения и просчёты.

58. Основные направления деятельности Советского правительства и ЦК ВКП(б) по мобилизации всех сил и средств страны на отпор и разгром врага в годы Великой Отечественной войны.

59. Источники и факторы победы советского народа в Великой Отечественной войне.

60. Основные факторы и явления мирового развития в послевоенный период.

61. Восстановление народного хозяйства страны после окончания Великой Отечественной войны: трудности, основные направления, источники, методы и средства, итоги.

62. Социально-экономическое развитие страны в 50-60-х гг. XX в.

63. Интенсификация экономики (1965-1982 гг.). Итоги и оценки экономической политики СССР в «предперестроечный период».

64. Эволюция политической сферы жизни советского общества в 40-80-е гг. XX в. Противоречия политического развития страны.

65. Эволюция духовной сферы жизни советского общества в 40-80-е гг. XX в.

66. Курс на перестройку советского общества, её направленность и результаты.

67. «Холодная война» в послевоенный период планетарного развития.

68. Кризис власти и распад СССР.

69. Формирование новой российской государственности: основные этапы, содержание, характер и тенденции.

70. Эволюция внешней политики России в 90-е гг. XX и в начале XXI столетий.

71. **Направленность** и содержание современной социально-экономической политики и её итоги.

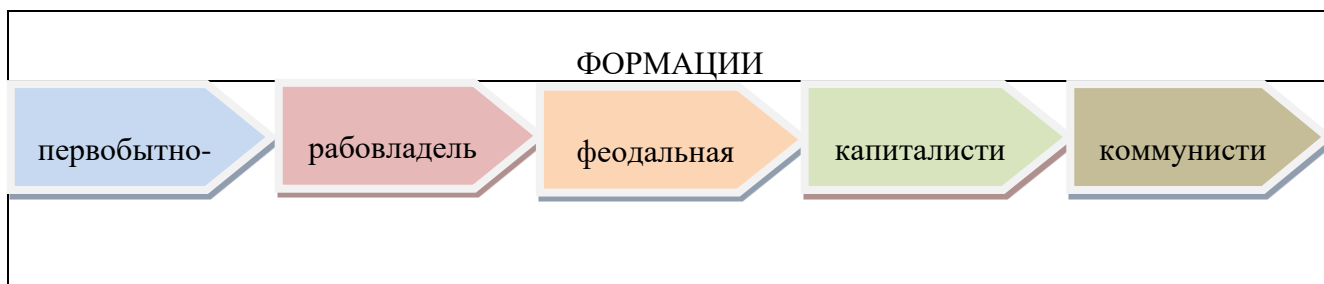
72. Особенности развития цивилизаций Европы и США в Новое время.

73. Российская цивилизация и современная цивилизация США.

Аналитическое задание:

Аналитические задания к экзамену:

1. До недавнего времени в основе периодизации в отечественной науке лежало понятие «общественно-экономическая формация». В результате, всемирная история была поделена на пять следующих друг за другом формаций:



Определите, каких методологических ориентиров придерживались ее авторы.

2. Какие концепции положены в основу периодизации истории Н.М. Карамзиным, С.М. Соловьевым, В.О. Ключевским? Обоснуйте свой ответ.

Автор «Истории государства Российского» Н.М. Карамзин очерчивал в истории три периода:

I	Древнейшая история	От Рюрика до Ивана III	Система уделов
II	Средняя история	От Ивана III до Петра I	Единовластие
III	Новая история	От Петра I до Александра I	Изменение гражданских обычаев

Автор «Истории России с древнейших времен» С.М. Соловьев выделил в истории четыре периода:

I	От Рюрика до Андрея Боголюбского	Период господства родовых отношений в политической жизни.
II	От Андрея Боголюбского до начала XVII в.	Период борьбы родовых и государственных начал, завершившийся полным торжеством государственного начала.
III	С начала XVII до середины XVIII в.	Период вступления России в систему европейских государств
IV	С середины XVIII в. до реформ 60-х гг. XIX в.	Новый период русской истории

Автор «Курса русской истории» В.О. Ключевский выделил в истории России четыре периода:

I	С VIII до XIII в.	Русь Днепровская, городская, торговая	Днепровский период
II	С XIII до середины XV в.	Русь Верхневолжская, удельно-княжеская, вольно-земледельческая	Верхневолжский период

III	С половины XV до второго десятилетия XVII в.	Русь Великая, Московская, царско-боярская, военно-землевладельческая	Великорусский период
IV	С начала XVII в. до половины XIX в.	Всероссийский, императорско-дворянский период	Всероссийский период

3. Анализ источника.

Дан текст «Повести временных лет» (Повесть временных лет / Сост., примеч. и ук. А.Г. Кузьмина, В.В. Фомина. Вступ. ст. и перевод А.Г. Кузьмина / Отв. ред. О.А. Платонов. – М.: Институт русской цивилизации, Родная страна, 2014. – 544 с. (фрагмент):

«... В лето 6370 (862). Изгнали варягов за море и не дали им дани, и начали сами собой владеть. И не было среди них правды, и встал род на род, и были между ними усобицы, и начали воевать сами с собой. И сказали они себе: «Поищем себе князя, который управлял бы нами и судил по праву». И пошли за море к варягам, к руси, ибо так звались те варяги – русь, как другие зовутся шведы, иные же норманны, англй, другие готы, эти же – так. Сказали руси чудь, словене, кривичи все: «Земля наша велика и обильна, а наряда в ней нет. Приходите княжить и управлять нами». И избрались три брата со своими родами, и взяли с собой всю русь, и пришли к словенам первым, и срубили город Ладогу, и сел в Ладоге старейший Рюрик, а другой – Синеус – на Белоозере, а третий – Трувор – в Изборске. И от тех варягов прозвалась Русская земля. Новгородцы же, люди новгородские – от рода варяжского, прежде же были словене*. Два года спустя умерли Синеус и брат его Трувор. И принял всю власть один Рюрик, и пришел к Ильменю, и срубил городок над Волховом, и назвал его Новгород, и сел тут княжить, раздавая волости и города рубя, – тому Полоцк, другому Ростов, этому Белоозеро. И по тем городам варяги – пришельцы, а изначальное население в Новгороде – словене, в Полоцке – кривичи, в Ростове – меря, в Белоозере – весь, в Муроме – мурома, и всеми ими обладал Рюрик. И было у него два мужа, не племени его, но бояре, и отпросились они в Царьград со своим родом. И отправились по Днепру, и, проходя мимо, увидели на горе городок. И спросили: «Чей это городок?» И сказали им: «Было три брата: Кий, Щек и Хорив, которые построили городок этот и погибли, а мы, их потомки, сидим здесь и платим дань хазарам». Аскольд же и Дир остались в этом городе, собрали около себя много варягов и стали управлять землей полян. Рюрик же в это время княжил в Новгороде.*

... В лето 6387 (879). Умер Рюрик, передав княженье свое Олегу, своему родичу, которому отдал на руки и сына Игоря, ибо тот был еще совсем мал.

В лето 6390 (882). Пошел в поход Олег, набрав с собой много воинов: варягов, чуди, словен, мерю, весь, кривичей, и пришел к Смоленску с кривичами, и взял город, и посадил в нем мужа своего. Оттуда отправился вниз, и взял Любеч, и посадил мужа своего. И пришли к горам Киевским, и узнал Олег, что княжат здесь Аскольд и Дир. И спрятал он одних воинов в ладьях, а других оставил позади, а сам подошел к горам, неся малолетнего Игоря. И подплыл под Угорское, укрыв своих воинов, и послал к Аскольду и Диру, говоря им: «Гость я, и идем мы в Греки от Олега и княжича Игоря. Придите к нам, своим родичам». Когда же Аскольд и Дир пришли, воины выскочили из ладей, и сказал Олег Аскольду и Диру: «Вы не князья и не княжеского рода, я же княжеского рода». И вынесли Игоря: «А это сын Рюриков». И убили Аскольда и Диру, и отнесли на гору, и погребли его [Аскольда] на горе, которая зовется ныне Угорской, где теперь Ольмин двор; на той могиле поставил Ольга церковь святого Николая.*

А Дирова могила – за церковью святой Ирины. И сел Олег княжить в Киеве, и сказал Олег: «Это будет мать городам русским». И были у него варяги и словене, и прочие – прозавишиеся русью. Именно Олег начал ставить города и установил дани словенам и кривичам, и мери, и уставил давать дань варягам от Новгорода по 300 гривен на лето ради сохранения мира, которая и давалась варягам до смерти Ярослава...»*

Вопросы к тексту:

1. Сформулируйте вопросы по тексту, направленные на выделение основных событий, описанных в летописи.
2. Поразмышляйте, какова была роль норманнов в зарождении и формировании государственности на землях восточных славян и тесно связанных с ними в историческом развитии угро-финских племен? Свой ответ аргументируйте письменно.

4. Проанализируйте событие X в. – языческую реформу Владимира I в 980 г. по схеме:

Сущность реформы	Причины реформы	Взаимодействие с окружающей действительностью	Значение реформы

5. Проанализируйте, какие наказания получили бы современные российские граждане, совершившие преступления, описанные в «Русской Правде»?

6. Заполните таблицу «Социальный состав Руси (IX – начало XII в.)»

Социальные группы	Документы

7. Анализ источника.

Текст документа: *«...На стороне тверских князей были право старшинства и личные доблести, средства юридические и нравственные; на стороне московских были деньги и умение пользоваться обстоятельствами, средства материальные и практические, а тогда Русь переживала время, когда последние средства были действительнее первых. Князья тверские никак не могли понять истинного положения дел и в начале XIV в. всё ещё считали возможной борьбу с татарами.*

Московские князья иначе смотрели на положение дел. Они пока вовсе не думали о борьбе с татарами; видя, что на Орду гораздо выгоднее действовать «смиренной мудростью», т.е. угодничеством и деньгами, чем оружием, они усердно ухаживали за ханом и сделали его орудием своих замыслов. Никто из князей чаще Калиты не ездил на поклон к хану, и там он был всегда желанным гостем, потому что приезжал туда не с пустыми руками... Благодаря тому московский князь, по генеалогии младший среди своей братии, добился старшего великокняжеского стола».

Вопросы к тексту:

1. Как оценивает историк политическую линию тверских князей? Назовите не менее трёх положений.
2. Какие факты свидетельствуют о более дальновидной политике московских князей? В чём видит историк преимущества московских князей? Укажите в общей сложности не менее трёх положений.
3. Какие черты политики московского князя Ивана Калиты отмечает историк? Приведите не менее трёх черт.

8. Аргументируйте ответы на поставленные вопросы.

1. Какой город на Руси стал первой жертвой монголов? Почему князь Владимирский не помог ему?
2. Какое время года и почему выбрал Батый для похода на северо-восточную Русь?
3. Какова была тактика монголов при осаде городов и в полевом сражении?
4. Недостатки русской армии в 1236 г в сражении с монгольской армией.
5. Какая стратегия и тактика обороны русских княжеств против монголов, на ваш взгляд, могла быть наилучшей?
6. Почему монголы не тронули в 1237-1238 гг. Новгород, Смоленск, Киев?
7. В какие страны Европы вторглась армия Батые после покорения Руси?
8. Почему католическая Церковь не объявила крестовый поход Европы против монголов в 1241 г.?
9. Могли ли монголы подчинить Западную Европу так же, как подчинили Русь?
10. Почему монголы, победив Русь, не поселились сами на ее землях?
11. Как повлиял монгольский удар на соотношение 3-х сил в городах Руси: «вече – бояре – князь»?
12. Какова связь между битвами Александра Невского и монгольским вторжением на Русь?
13. Почему западноевропейские рыцари стремились на восток?
14. Как противостояла Русь вторжению крестоносцев в начале XIII в.?
15. Какие меры были предприняты новгородским князем Александром Ярославичем для укрепления обороноспособности Новгородской земли?
16. В чем было преимущество западноевропейских феодалов перед русским войском?
17. Почему дружина Александра Невского сумела разбить шведов и крестоносцев, но всех сил Руси не хватило для отражения нашествия монголов?
18. Как чтут в нашей стране память Александра Невского? Вспомните имена героев Невской битвы.
19. Чем прославился Сергей Радонежский?
20. Каковы были предпосылки объединения русских земель?
21. В чем причина объединения русских земель вокруг Москвы?

9. Анализ текста.

Дан текст: «Милюков П.Н. Теория «Москва – третий Рим» в общественной и церковной жизни России конца XV – XVI веков» // Хрестоматия по истории России: В 4 т. – М., 1994. – Т.1. С древнейших времен до XVII века. – С. 192-193. (фрагмент):

«...Со времени принятия христианства русская церковь находилась в зависимости от константинопольского патриарха, составляя просто одну из подведомственных ему епархий. До татарского нашествия высшее духовное лицо в России, киевский митрополит прямо назначался из Константинополя. Со времени нашествия татар это отношение русской церкви к патриарху начало изменяться. Прежде всего, в связи с тем же наплывом тюрков из Азии. Византия попала в руки крестоносцев четвертого крестового похода. Среди этой двойной неурядицы – в России и на Балканском полуострове – русские митрополиты все чаще стали посвящаться дома, а в Константинополь ездили только за утверждением. Так продолжалось два века – до середины XV столетия. В это время из Константинополя стали приходить на Русь страшные вести. Началось с того, что один из митрополитов, присланных в Москву патриархом, объявил великому князю московскому, что должен ехать в Италию, к латинам, на духовный собор во Флоренцию. Византия сама воспитала нас в ненависти к западной церкви. По внушениям восточной церкви, нельзя было даже есть и пить из одних сосудов с латинами. Естественно, что сборы митрополита (Исидора) в Италию показались москвичам «новы, чужды, неприятны». Несмотря на отговариванья великого князя, Исидор поехал. Из Флоренции он привез с собой еще более неожиданную новость: унию восточной и западной церкви. Это было уже слишком. Митрополит был низложен и осужден собором русского духовенства; вместо него выбран собором же свой митрополит – из русских (Иона) - и заготовлена объяснительная грамота в Византию. В грамоте этой великий князь требовал разрешения впредь поставлять митрополита в России. Требование это мотивировалось дальностью пути, непроходимостью дорог в Византию, нашествием татар. Но между строк легко было прочесть, что главные причины просьбы – «разногласия» в самой восточной церкви. Русское правительство до такой степени было смущено принятием унии в Константинополе, что даже не решилось обратиться к патриарху; грамота была направлена к императору Константину Палеологу»

Сформулируйте вопросы к тексту, направленные на выделение основных идей и положений и подготовьте ответы на них в письменной форме.

10. Составьте схемы и проведите их сравнительный анализ:

Схема 1. «Органы власти и управления Руси (XV – первая половина XVI в.)»

Схема 2. «Органы власти и управления в России (в середине XVI в.)»

Дайте письменно ответ на вопрос: «Какую эволюцию претерпел государственный аппарат в середине XVI в.?»

11. Заполните таблицу.

Этапы закрепощения крестьян в Российском государстве		
Этапы	Название этапа	Содержание этапа

12. Составьте схему «Социальная структура общества России в XVII в.» и дайте письменно ответ на вопросы:

1. Какой была социальная структура России в XVII в.?
2. В чем, на ваш взгляд, заключается суть эволюции государственного устройства России в XVII в.

13. Тест для блиц-опроса.

1. Орган при царе, состоящий из представителей различных слоев населения и созывавшийся для решения наиболее важных государственных дел:

- 1) Боярская дума;
- 2) вече;
- 3) Земский Собор;
- 4) Генеральные штаты.

2. Избранная Рада - это

- 1) небольшой кружок близких Ивану IV людей;
- 2) высший совет при князе;
- 3) народное собрание, решавшее важнейшие государственные дела;
- 4) орган власти, управляющий личными делами царя.

3. Тремя мероприятиями Ивана IV являются:

- 1) отмена крепостного права;
- 2) введение подушной подати;
- 3) издание судебника;
- 4) проведение сошной реформы;
- 5) организация стрелецкого войска.

4. В результате изменений в системе местного самоуправления:

- 1) появились приказы;
- 2) отменено кормление;
- 3) изменен порядок замещения высших должностей;
- 4) территория страны стала делиться на уезды.

5. Главная задача Ливонской войны:

- 1) уничтожение католического Ливонского ордена;
- 2) выход России к Балтийскому морю;
- 3) не допустить проникновения Швеции в Прибалтику;
- 4) борьба с засильем Польши на Украине.

6. Венчание на царство Ивана IV произошло:

- 1) 1533;
- 2) 1538;
- 3) 1547;
- 4) 1551.

7. Одним из итогов военной реформы стало создание:

- 1) Елена Глинская в период своего правления провела ряд важных реформ;
- 2) Иван IV первым из царей венчался на царство;
- 3) Судебник Ивана VI был принят в середине XVI века;
- 4) В ходе военной реформы было создано ополчение;
- 5) Первый период Ливонской войны закончился поражением для России;
- 6) самой трагичной страницей опричнины Ивана стал поход на Псков;
- 7) итогом царствования Ивана IV стал хозяйственный упадок страны;
- 8) дворяне – это люди, получившие за службу государю земельный надел;
- 9) на юге русскими землям постоянно угрожало Крымское ханство.

8. Восстановите последовательность:

- 1) принятие судебника Ивана IV;

- 2) завершение Ливонской войны;
- 3) начало опричнины;
- 4) присоединение Казани;
- 5) сожжение Москвы крымским ханом.

14. Дайте письменную оценку политики опричнины, опираясь на мнения отечественных историографов: Н.М. Карамзина, В.О. Ключевского, С.М. Соловьева, С.Ф. Платонова, С.Б. Веселовского, А.А. Зимина, В.Б. Кобрин, Р.Г. Скрынникова и др.

15. Впишите напротив каждой даты соответствующее событие:

- 1682–1725 гг. – _____
1695, 1696 гг. – _____
1697–1698 гг. – _____
1700–1721 гг. – _____
1710–1713 гг. – _____
1711 г. – _____
1718 г. – _____
1721 г. – _____
1722 г. – _____
1722–1723 гг. – _____
1724 г. – _____

16. Дайте письменное определение следующих понятий:

- Коллегии – _____
Мануфактура – _____
Меркантилизм – _____
Камерализм – _____
Протекционизм – _____
Рекрутская повинность – _____
Святейший Синод (Синод) – _____
Сенат (Правительствующий Сенат) – _____
Табель о рангах – _____

17. тест для блиц-опроса

1. Тремя мероприятиями Петра I, направленными на «европеизацию» страны являются:

- 1) учреждение министерств вместо коллегий;
- 2) введение подворного налога вместо подушной подати;
- 3) празднование нового года 1 января;
- 4) введение общерусского свода законов – Судебника;
- 5) учреждение Сената;
- 6) упразднение патриаршества и создание Синода.

2. «Оком государевым» Петр I назвал вновь введенную должность:

- 1) обер-прокурора Синода;
- 2) президент Юстиц-коллегии;
- 3) генерал-прокурора;
- 4) канцлера.

3. Двумя последствиями реформ Петра I являлись:

- 1) социокультурный раскол российского общества;
- 2) усиление и рост бюрократии;

- 3) переход к сословно-представительной монархии;
- 4) отказ от использования крепостного труда в промышленности.

4. «Матерью Полтавской баталии» назвал Петр I победу:

- 1) под Гродно;
- 2) при взятии Ниеншанца;
- 3) у деревни Лесной;
- 4) под Азовым.

5. Высшим гражданским чином в Табели о рангах являлся:

- 1) надворный советник;
- 2) канцлер;
- 3) тайный советник;
- 4) статский советник.

6. Что из названного относится к эпохе дворцовых переворотов:

- 1) замена коллегий министерствами;
- 2) учреждение Сената;
- 3) попытка ограничения власти монарха «кондициями»;
- 4) прекращение деятельности Земского собора.

7. С какой целью и в чьих интересах были составлены «кондиции» Верховным Тайным Советом?

- 1) с целью ограничения самодержавия в пользу аристократической верхушки;
- 2) с целью восстановления традиционного абсолютизма;
- 3) с целью ограничения верховной власти в пользу более широких кругов дворянства;
- 4) установления избирательного правления.

8. Тайный верховный совет с широкими полномочиями, ограничивающими царскую власть, был создан:

- 1) после стрелецкого бунта 1682 г.;
- 2) в период «Семибоярщины»;
- 3) после смерти Петра I;
- 4) при подготовке коронации Анны Ивановны;
- 5) на Земском соборе 1598 г., избравшем царем Б. Годунова.

18. тест для блиц-опроса

1. Установите хронологическую последовательность событий эпохи Екатерины II.

- 1) созыв Уложенной комиссии;
- 2) губернская реформа 1775 года;
- 3) начало Крестьянской войны под предводительством Е. И. Пугачева;
- 4) Жалованная грамота дворянам.

2. Высшее учреждение по делам Русской православной церкви, созданное в первой четверти XVIII в., называлось

- 1) приказ тайных дел;
- 2) Сенат;
- 3) Верховный тайный совет;
- 4) Синод.

3. Чертой, логически НЕ совместимой с понятием «абсолютизм», является

- 1) создание регулярной армии;
- 2) централизация и бюрократизация управления;
- 3) подчинение церкви государству;
- 4) разделение законодательной и исполнительной власти.

4. К особенностям экономического развития России первой четверти XVIII века НЕ относится

- 1) развитие новых промышленных районов;
- 2) активное строительство казенных мануфактур;
- 3) широкое применение наемной рабочей силы;

4) использование крепостного труда на мануфактурах.

5. Численный рост мануфактур при Петре I был связан в первую очередь с

- 1) растущим спросом крестьянского населения на промышленные товары;
- 2) выполнением работ по заказам западных стран;
- 3) необходимостью снабжения армии и флота в условиях войны;
- 4) быстрым ростом материального благосостояния населения.

6.К периоду дворцовых переворотов в России относится

- 1) установление конституционной монархии;
- 2) утверждение новой царствующей династии монархов Рюриковичей;
- 3) усиление роли гвардии и фаворитов императоров в государственных делах;
- 4) создание высшего законосовещательного органа - Государственного совета.

7. С понятием «бириновщина» связан период правления

- 1) Екатерины I;
- 2) Анны Иоанновны;
- 3) Елизаветы Петровны;
- 4) Екатерины II.

8. «Кондиции» 1730 г. предусматривали

- 1) условия вступления на престол Анны Иоанновны;
- 2) порядок назначения на высшие государственные и военные посты;
- 3) правила поведения в дворянском кругу;
- 4) выдвижение кандидатов в депутаты для «Уложенной комиссии».

9. Дополните:

экономическая политика на ранних стадиях развития капитализма, предусматривавшая создание первоначального капитала путем преобладания экспорта над импортом, активное государственное вмешательство в хозяйственную деятельность - это _____.

19. тест для блиц-опроса

1. Превращение дворянства из служилого в привилегированное сословие окончательно произошло в царствование

- 1) Ивана IV;
- 2) Петра I;
- 3) Анны Иоанновны;
- 4) Екатерины II.

2. Царствование Екатерины II было временем

- 1) просвещенного абсолютизма;
- 2) политической раздробленности;
- 3) создания сословно-представительной монархии;
- 4) оформления конституционной монархии.

3. Уложенная комиссия, созванная Екатериной II, была призвана

- 1) восстановить право крестьян на уход от помещиков;
- 2) разработать новый свод законов;
- 3) ввести деление страны на губернии;
- 4) отменить привилегии дворянства.

4. Реформа местного управления, проведенная Екатериной II во второй половине XVIII в., имела целью

- 1) ликвидировать кормления;
- 2) ликвидировать губернии и уезды;
- 3) укрепить государственную власть на местах;
- 4) создать земства.

5. Перевод земельной собственности церкви в государственную собственность, проведенный при Екатерине II, - это

- 1) фаворитизм;
- 2) секуляризация;
- 3) отходничество;
- 4) меркантилизм.

6. Хронологическая последовательность правителей эпохи дворцовых переворотов.

- 1) Петр III;
- 2) Екатерина I;
- 3) Елизавета Петровна;
- 4) Анна Иоанновна.

7. Соответствие между терминами и их определениями.

ТЕРМИНЫ

ОПРЕДЕЛЕНИЯ

- | | |
|----------------|---|
| 1) ассамблея | А) высший орган по делам законодательства и управления при императоре |
| 2) Сенат | Б) государственная должность по придумыванию новых налогов |
| 3) Кунсткамера | В) государственная должность по надзору за деятельностью Сената |
| 4) прибыльщик | Г) первый в России естественно-исторический музей |
| | Д) общественное собрание для отдыха и развлечений |

8. Соответствие между именами российских монархов и событиями, относящимися к их правлению.

ГОСУДАРИ

СОБЫТИЯ

- | | |
|-----------------------|---|
| 1) Анна Иоанновна | А) упразднение всех внутренних таможенных пошлин |
| 2) Елизавета Петровна | Б) ограничение срока обязательной дворянской службы 25 годами |
| 3) Екатерина II | В) учреждение Правительствующего Сената |
| 4) Павел I | Г) учреждение Вольного экономического общества |
| | Д) отмена Указа Петра I о престолонаследии |

9. Дополните:

внутренняя политика в ряде европейских стран XVIII в., направленная на активное преобразование «сверху» наиболее устаревших феодальных порядков и предполагающая «союз монархов и философов», - это _____.

20. Заполните предлагаемые таблицы и дайте ответы на следующие вопросы:

1. Какой документ окончательно оформил сословие дворян как привилегированного слоя?
2. Как изменилось положение правящего класса – дворянства во второй половине XVIII в.?
3. Какие сословия в конце XVIII в. относились к податным, а какие - к неподатным?

Таблица 1. Табель о рангах

№ п/п	Гражданские чины	Соответствующие чины		
		военные	морские	придворные

Таблица 2. Сословия и сословные категории в России (конец XVIII в.)

Сословия	Сословные категории

--	--

21. Составьте схему «Органы власти и управления Российской империи в 20-70-е гг. XVIII в.» и письменно дайте ответ на поставленные вопросы:

1. Чем объяснить отмену Петром I приказной системы?
2. Чем отличалась коллегиальная система от приказной?
3. Когда и с какой целью был создан Сенат?
4. Когда и каким образом православная церковь в России была окончательно подчинена государству?

22. Перечислите реформы 1860-х – 1870-х годов. Почему в исторической литературе их нередко называют «политическими»?

Опираясь на данные, размещенные на официальных сайтах, а также любую иную достоверную информацию, заполните следующую таблицу:

Реформа	Время проведения (начала)	Разработчики	Цели реформы	Основные мероприятия	Итоги
Земская					
Городская					
Судебная					
Военная					
Образования					

Назовите причины введения местного самоуправления. В чьих интересах были введены земства? Для ответа на этот вопрос рассмотрите порядок выборов губернских и уездных земских учреждений и определите, какая из социальных групп играла в них ведущую роль. Какие функции выполняли земства? Почему земства были учреждены только в Европейской части России (46 губерний)?

Укажите цель судебной реформы. Какие принципы судопроизводства и какая система судов были введены «судебными уставами» 1864 г.? Как долго продолжалась судебная реформа? Назовите её основные недостатки.

Военная реформа оказалась наиболее сложной. Она проводилась долго (началась в 1862 г. и окончилась в 1874 г.), поэтапно и сразу по нескольким направлениям (изменение принципа комплектования армии, реорганизация управления войсками, перевооружение). Назовите основные мероприятия на каждом из названных направлений. Удалось ли к концу правления Александра II модернизировать русскую армию? Подтвердилась ли на практике успешность этой военной реформы?

Почему необходимо было провести реформу образования в 1860-е гг.? Назовите изменения в системе высшего образования (университетов). Какие типы школ были введены в ходе реформирования системы образования?

Почему реформы 1860-х – 1870-х гг. носили незавершенный характер?

23. Впишите напротив каждой даты соответствующее событие:

1855–1881 гг. – _____

1853–1856 гг. – _____

19 февраля 1861 г. – _____

1863 г. – _____

1864 г. – _____

1870 г. – _____

1874 г. – _____

1877–1878 гг. – _____

24. Дайте письменное определение следующих понятий:

Временнообязанные крестьяне – _____

Всесословная воинская повинность – _____

Выкупная операция – _____

Земства (земские учреждения) – _____

Конституция (от лат. constitutio – устройство) – _____

Либерализм – _____

Модернизация – _____

Отрезки – _____

25. Тест для блиц-опроса.

1. По форме государственного устройства Россия к началу XIX в. была

- 1) раннефеодальной монархией;
- 2) неограниченной монархией;
- 3) конституционной монархией;
- 4) президентской республикой.

2. В ряду причин, побудивших Александра I приступить к разработке проектов либеральных реформ, было влияние

- 1) теории «официальной народности»;
- 2) положений теории общинного социализма;
- 3) идей эпохи Просвещения;
- 4) взглядов революционеров-демократов.

3. В первые годы царствования Александра I Негласным Комитетом называли

- 1) тайную организацию дворян-декабристов;
- 2) небольшой круг друзей императора, разрабатывавших проекты реформ;
- 3) неофициальное правительство при монархе во главе с А.Ф. Адашевым;
- 4) организаторов «Священного союза».

4. Указ о «Вольных хлебопашцах» 1803 г. предусматривал

- 1) обязательную отмену крепостного права
- 2) освобождение крепостных крестьян за выкуп и наделение их землей при желании помещика
- 3) выкуп (за счет казны) части крепостных и переселения их на свободные земли
- 4) разрешение крестьянам выходить из общины и селиться на хуторах

5. В первой половине XIX в. отходниками назывались крепостные крестьяне

- 1) переселенные помещиком на пустующие земли;

- 2) сбежавшие от помещика;
 - 3) отданные помещиком в рекруты;
 - 4) отправлявшиеся на заработки с разрешения помещика;
- 6. Одной из причин крестьянских волнений в России в первой половине XIX в. было**
- 1) стремление крестьян добиться выхода из общины с землей;
 - 2) недовольство крестьян высокими выкупными платежами;
 - 3) нежелание крестьян наниматься на работу к помещикам;
 - 4) нежелание крестьян работать на барщине.
- 7. В XIX в. министерства, как органы центральной исполнительной власти и управления, пришли на смену**
- 1) земствам;
 - 2) приказам;
 - 3) коллегиям;
 - 4) совнархозам.
- 8. В ходе управленческих преобразований Александра I в России был(а) создан(а)**
- 1) Государственный совет;
 - 2) Верховный тайный совет;
 - 3) Земский собор;
 - 4) Государственная Дума.
- 9. «Введение к уложению государственных законов» как проект реформ в России было составлено**
- 1) Н.М. Карамзиным;
 - 2) М.М. Сперанским;
 - 3) П.А. Столыпиным;
 - 4) А.А. Аракчеевым.

26. Тест для блиц-опроса.

- 1. В основу государственного устройства М.М. Сперанский предлагал заложить принцип**
- 1) православия, самодержавия и народности;
 - 2) введения всеобщего избирательного права;
 - 3) разделения ветвей власти;
 - 4) всевластия бюрократического аппарата.
- 2. Устройство военных поселений в России после Отечественной войны 1812 г. было поручено**
- 1) М.М. Сперанскому;
 - 2) А.А. Аракчееву;
 - 3) Н.Н. Новосильцеву;
 - 4) М.И. Кутузову.
- 3. Государственным деятелем, имевшим исключительное влияние на Александра I в последние годы правления, был**
- 1) Н.М. Карамзин;
 - 2) А.А. Аракчеев;
 - 3) М.И. Кутузов;
 - 4) М.М. Сперанский.
- 4. Политические убеждения декабристов сформировались под влиянием**
- 1) первой русской революции;
 - 2) идей эпохи Просвещения;
 - 3) преобразований Николая I;
 - 4) Первой Мировой войны.
- 5. «Священный союз», созданный после победы над Наполеоном, представлял собой**
- 1) объединение сторонников реформ в Европе;
 - 2) коалицию европейских монархов;

- 3) общественное объединение ветеранов войн;
- 4) военный союз против России.

6. К изменениям в общественной жизни страны при Николае I следует отнести

- 1) децентрализацию и демократизацию системы государственного управления;
- 2) сокращение численности чиновников;
- 3) появление движения декабристов;
- 4) формирование течения славянофилов.

7. В 1826 г. Николай I учредил Третье отделение Собственной Его Императорского Величества канцелярии, которое стало органом, ведавшим

- 1) управлением государственными крестьянами;
- 2) политическим сыском;
- 3) проведением военной реформы;
- 4) сбором государственных податей.

8. Официальная идеология в царствование Николая I основывалась на положении

- 1) «право наций на самоопределение»;
- 2) «православие, самодержавие, народность»;
- 3) «Москва — третий Рим, а четвертому не бывать»;
- 4) «священство выше царства».

9. Соответствие между названиями войн и их датами

НАЗВАНИЯ ВОЙН	ДАТЫ
1) Отечественная война	А) 1877-1878 гг.
2) Крымская война	Б) 1812 г.
3) Кавказская война	В) 1853-1856 гг.
4) Северная война	Г) 1700-1721 гг.
	Д) 1810-е-1870-е гг.

10. Установите соответствие между именами российских монархов и проведенными в их царствование мероприятиями

ИМЕНА	МЕРОПРИЯТИЯ
1) Павел I	А) создание Свода законов Российской империи
2) Александр I	Б) отмена крепостного права
3) Николай I	В) учреждение министерств
4) Александр II	Г) введение рекрутской повинности
	Д) указ о трехдневной барщине для крепостных крестьян.

27. Анализ текста.

Изучение «Письма Я.И. Ростовцева к Александру II» (Хрестоматия по истории СССР. 1861 – 1917. – М., 1990. – С. 31-33. Фрагмент)

1. *Каковы причины составления письма императору? Кто такой Яков Иванович Ростовцев?*
2. «Главное противоречие состоит в том, - отмечал автор письма, что у комиссий и некоторых депутатов различные точки исхода: у комиссий – государственная необходимость и государственное право; у них – право гражданское и интересы частные. Они правы со своей точки зрения, мы правы со своей»

Почему возникло данное противоречие? Как оно было разрешено в ходе реформы? Почему в нынешних условиях довольно часто возникают противоречия между законодательной и исполнительной ветвями власти? В чем конкретно? Как они преодолеваются? Используется ли при этом опыт прошлого?

3. Ростовцев жалуется царю, что «огромное число врагов реформы... обвиняет и словесно, и письменно. Редакционные комиссии в желании обобрать дворян, иные даже и в желании произвести анархию, называя некоторых из членов комиссий красными».

Почему многие дворяне противились грядущей крестьянской реформе? Какие силы противятся проводимым реформам сегодня? Какие ярлыки навешивают друг на друга противостоящие группировки?

4. Говоря об усилиях комиссий, Ростовцев заключает, что главная цель – спасти Россию.

От чего (кого) надо было спасти Россию в 1859 г.? Не сгустил ли краски автор письма?

Сегодня мы также часто из самых разных источников слышим о необходимости спасения России.

Как отличить фальшивых патриотов от истинных? Какие приоритеты необходимо выделить, чтобы заменить термин спасти выражением сделать Россию могущественной и цивилизованной державой?

Автор письма советует императору «для исторической будущности России не завязывать новых, незнакомых России узлов, подобных тем, которые Европа в продолжение двух столетий распутывает или разрубает»

Что это за узлы, которые «завязывались» в России на европейский лад?

Имеет ли сегодня место механическое перенесение опыта зарубежных стран на российскую почву реформ? Если да, то в чем конкретно? Каким образом необходимо использовать мировые достижения цивилизации в своих преобразованиях?

28. Анализ текста.

Статья Г.В. Плеханова «Открытое письмо к петроградским рабочим» (фрагмент):

«Несвоевременно захватив политическую власть, русский пролетариат не совершит социальную революцию, а только вызовет гражданскую войну, которая заставит его отступить далеко назад от позиций, завоеванных в феврале и марте нынешнего года. Наш рабочий класс ещё далеко не может с пользой для себя и для страны взять в свои руки всю полноту политической власти. Навязать ему такую власть — значит толкать его на путь величайшего исторического несчастья, которое было бы величайшим несчастьем и для всей России... В стране наш рабочий класс составляет меньшинство... Сама экономика нашей страны осудила бы его на жесточайшее поражение... Власть должна опираться на коалицию всех живых сил страны, то есть на все классы и слои, которые не заинтересованы в восстановлении старого порядка».

1. Назовите год написания данной статьи. Взгляды какой политической партии отражает автор статьи?
2. Какова точка зрения автора о готовности России к социалистической революции? Приведите не менее трёх положений её аргументирующих.

3. Привлекая знания по истории, укажите, какие из доводов автора были подтверждены, а какие — опровергнуты дальнейшим политическим развитием России. Приведите не менее трёх положений.

29. Используя данные, размещенные на официальных сайтах, а также любую иную достоверную информацию, заполните следующие таблицы и проанализируйте полученную информацию в письменном виде:

Таблица 1. «Основные политические партии в России в 1905-1906 гг.»

Наименование партии	Месяц и год образования	Численность (чел.)	Лидеры
МОНАРХИЧЕСКИЕ			
ЛИБЕРАЛЬНОЙ БУРЖУАЗИИ			
РЕВОЛЮЦИОННО-ДЕМОКРАТИЧЕСКИЕ			

Таблица 2. Партийно-политический состав Государственной думы

№ п/п	Название фракций и групп	Количество депутатов
	Первая Государственная дума (27 апреля – 8 июля 1906 г.)	
	Вторая Государственная дума (20 февраля – 2 июня 1907 г.)	
	Третья Государственная дума (1 ноября 1907 г. – 9 июня 1912 г.)	

Четвертая Государственная дума (15 ноября 1915 г. – 6 (19) октября 1917 г.)		

Таблица 3. Сравнительный анализ программ политических партий

Программные документы партий по:	Монархические партии	Партии либеральной буржуазии	Революционно-демократические партии
крестьянскому вопросу			
по вопросу государственного устройства			
национальному вопросу			
рабочему вопросу			
отношение к Государственной Думе			
отношение к революции			
социальная база политических партий			

30. Дайте аргументированный ответ на следующие вопросы:

1. Когда и чем закончилась первая революция в России?
2. Что означает «третьеиюньская монархия»?
3. Какие главные вопросы рассматривала третья Государственная дума?
4. Дайте характеристику деятельности четвертой Государственной думы.
5. I Дума просуществовала 72 дня, II – 103 дня. Почему так часто менялся состав Думы?
6. В чем опыт создания и функционирования Государственной думы в России может быть полезным в развитии парламентаризма в современной России?
7. Кто начал подготовку аграрной реформы в начале XX в. и в чем она состояла?
8. Какие преобразования готовил П.А. Столыпин?

9. Охарактеризуйте международное положение в 1907-1914 гг.
10. Охарактеризуйте состояние экономики ведущих государств мира к 1914 г.
11. К каким итогам привела внешняя политика правительства России в 1914 г.?

31. Анализ текста.

Из Постановления Политбюро ЦКВКП(б) «О мероприятиях по ликвидации кулацких хозяйств в районах сплошной коллективизации».

И. «Исходя из политики ликвидации кулачества как класса и в связи с этим из необходимости провести наиболее организованным путём начавшийся в районах сплошной коллективизации процесс ликвидации кулацких хозяйств... ЦК постановляет: ...провести немедленно... следующие мероприятия: 1) Отменить в районах сплошной коллективизации в отношении индивидуальных крестьянских хозяйств действие законов об аренде земли и применении наёмного труда в сельском хозяйстве... 2) Конфисковать у кулаков этих районов средства производства, скот, хозяйственные и жилые постройки, предприятия по переработке, кормовые и семенные запасы. 3) ...принять в отношении кулаков следующие меры: а) первая категория— контрреволюционный кулацкий актив немедленно ликвидировать путём заключения в концлагеря, не останавливаясь в отношении организаторов террористических актов, контрреволюционных выступлений и повстанческих организаций перед применением высшей меры репрессии; б) вторую категорию должны составить остальные элементы кулацкого актива, особенно из наиболее богатых кулаков и полупомещиков, которые подлежат высылке в отдаленные местности Союза ССР...; в) в третью категорию входят оставляемые в пределах района кулаки, которые подлежат расселению на новых отводимых им за пределами колхозных хозяйств участках. 4. Количество ликвидируемых по каждой из трёх категорий кулацких хозяйств... в среднем, примерно, 3—5%. Настоящее указание (3—5%) имеет целью сосредоточить удар по действительно кулацким хозяйствам и, безусловно, предупредить распространение этих мероприятий на какую-либо часть середняцких хозяйств. Выселению и конфискации имущества не подлежат семьи красноармейцев и командного состава РККА...

II. ... 1. Предложить ОГПУ репрессивные меры в отношении первой и второй категории кулаков провести в течение ближайших четырёх месяцев (февраль — май), исходя из приблизительного расчёта — направить в концлагеря 60000 и подвергнуть выселению в отдаленные районы —150000 кулаков; 5. Высылаемым и расселяемым кулакам, при конфискации у них имущества, должны быть оставлены лишь самые необходимые предметы домашнего обихода, некоторые элементарные средства производства...».

Дайте ответ на следующие вопросы:

1. Укажите год принятия постановления. Назовите имя руководителя страны в это время. Какое историческое понятие характеризует процесс образования крупных социалистических крестьянских хозяйств в описываемый период?
2. Как большевики называли процесс «ликвидации кулачества как класса»? Используя документ, назовите не менее двух неотложных мероприятий, которые должны были не допустить сопротивления крестьянского населения властям.
3. Какие карательные меры применяла власть к лицам, подлежащим раскулачиванию? Назовите не менее трёх из них.

32. Анализ текста.

Из статьи западного историка Б.Г. Гарта:

«...Трехмесячная борьба за овладение городом в тактическом плане для немцев свелась к таранным лобовым ударам... Чем глубже немцы втягивались в жилые районы города с их многочисленными домами, тем медленнее развивалось их наступление. На последнем этапе осады линия фронта проходила в нескольких сотнях метров от западного берега Волги, но к этому времени немецкий натиск в результате исключительно тяжёлых потерь стал ослабевать. Каждый шаг вперед обходился им всё дороже и приносил всё меньше результатов. Сложные условия уличных боев с упорно обороняющимся противником более благоприятствовали русским, хотя они также находились в трудном положении. В сложившейся обстановке им приходилось перевозить подкрепления и боеприпасы на паромах и баржах через Волгу под артиллерийским огнем. Это ограничивало размеры сил, которые русские могли держать и обеспечивать снабжением на западном берегу реки для обороны города. В силу этого защитники города неоднократно подвергались тяжёлым испытаниям... Напряжение сил героических защитников достигло предела, но они выстояли».

Дайте ответ на вопросы:

1. Укажите название города, о котором говорится в статье. К какому году относится описываемая ситуация?
2. На основе текста и знаний из курса истории назовите не менее трёх проблем, с которыми столкнулись защитники города.
3. Приведите не менее трёх причин, по которым защитники города, всё же сумели выстоять.

33. В истории России известны две личности, два генерала – Д.М. Карбышев (1880-1945) и А.И. Деникин (1872-1947). Проведите сравнительный анализ их профессиональной деятельности и оцените с позиций патриота России.

34. Анализ текста.

Из секретной докладной записки начальника управления МГБ по Хабаровскому краю министру госбезопасности.

«При земельной собственности, высоком уровне механизации, сравнительно плодородных почвах и благоприятных климатических условиях сельское хозяйство в колхозах Хабаровского края должно успешно развиваться. В действительности же этого на деле не происходит, особенно за последние годы. Посевные площади колхозов в 1947 г. ещё не достигли довоенного уровня... Колхозы края всё ещё продолжают собирать весьма низкие урожаи по всем культурам. Так, если средняя урожайность зерновых культур в 1940 г. составляла 11,6 цнт с га, то в 1946 г. упала до 4,1 цнт... Всего же в 1947 г. колхозы недодали государству 24,5 тыс. тонн хлеба, что составляет 28% по отношению к плану хлебозаготовок. ... Основная масса колхозников получала менее 500 граммов зерна на трудодень. Около половины колхозников выдали... менее 300 граммов, тогда как в 1940 г. свыше половины колхозников выдали на трудодень от 1 до 5 кг хлеба... В погоне за мнимым выполнением и перевыполнением плана госпоставок со стороны местных партийных и советских органов ... применялись недопустимые меры принуждения для вывозки и сдачи на склады семенного зерна. В ряде колхозов 15-процентный аванс на трудодни не выдавался, а весь хлеб вывозили на элеваторы. Планы сдачи хлеба государству в 1947 г. по несколько раз изменялись в ходе выполнения госпоставок в сторону их увеличения ... Так, председатель колхоза «Красный уссуриец» заявил: «Никакой разницы между условиями жизни в нашем колхозе и условиями жизни заключенного в тюрьме я не вижу».

Дайте ответ на вопросы:

1. Под каким названием вошел в историю описываемый в источнике период? Укажите его хронологические рамки и фамилию руководителя СССР.

2. Какие явления в жизни колхозов отмечает автор? В чём он видит причины тяжелого положения в сельском хозяйстве края, непосредственно не пострадавшего от войны? Укажите всего не менее трёх положений.

3. Почему записка была секретной? Назовите не менее двух причин. О каких характерных чертах политики государства в этот период можно судить по отрывку? Приведите не менее двух черт.

35. Опишите феномен научно-технического прогресса в СССР.

36. Опишите феномен демократии в России.

37. Анализ текста.

Из послания руководителя СССР Президенту США.

«Уважаемый г-н Президент! ...Мы ценим то, что Вы, как и мы, не догматически подходили к решению вопроса о ликвидации возникшей напряженности, и это позволило нам в сложившихся условиях найти и более гибкую форму проверки вывоза указанных средств. Понимание и гибкость, проявленные Вами в этом деле, высоко оцениваются нами, хотя наша критика американского империализма остаётся, конечно, в силе, потому что этот конфликт был действительно создан политикой Соединенных Штатов Америки в отношении Кубы... Мы с Вами пережили в течение короткого времени довольно острый кризис. Острота его заключалась в том, что мы с Вами готовы были уже сейчас сразиться, а это привело бы к мировой термоядерной войне со всеми её страшными последствиями. Мы учли это и ... пошли на компромисс, хотя понимали, и сейчас заявляем об этом, что Ваши претензии не имели под собой никакой правовой основы».

Дайте ответ на вопросы:

1. Укажите название события, о котором идёт речь в отрывке. Назовите фамилию адресата послания.

2. На основе текста и знания курса истории укажите, что автор называет «указанными средствами», и назовите обстоятельства, взятые каждой из сторон как условия достижения договоренности. Приведите всего не менее трёх положений.

3. Приведите не менее трёх причин достижения договоренности о ликвидации кризиса, ослаблении международной напряженности.

38. XX век изобилует реформаторами в России. Это: С.Ю. Витте, П.А. Столыпин, В.И. Ленин, Н.С. Хрущев, А.Н. Косыгин, М.С. Горбачев, Е.Т. Гайдар, Б.Н. Ельцин, В.В. Путин и др. Оцените их действия по следующей схеме:

Приверженность реформам;

Риск в принятии решений;

Умение предвидеть дальнейший ход реформ;

Сильный характер;

Нетерпимость к оппонентам;

Итоги реформ.

Составьте сравнительную таблицу.

39. Заполните таблицу.

Таблица. К разработке национальной идеи современной России

Составляющие русской идеи	С древнейших времен до начала XX в.	1917 – 1991 гг.	С 90-х гг. XX в. по н.в.
собрание земель			
православие			
КОЛЛЕКТИВИЗМ			

40. В словарях и энциклопедиях дано более 10 определений понятия «история». Подберите подтверждающие примеры к отдельным из них.

Например: Определение: «История - действительность в процессе развития». Подтверждающий пример: «Законы истории. Диалектика истории».

История – совокупность фактов и событий, относящихся к прошлой жизни; прошлое, сохранившееся в памяти людей.

История – ход, последовательное развитие чего-либо.

История – наука, изучающая последовательное развитие, последовательные изменения какой-либо области природы, культуры, знания.

История – совокупность фактов и событий, связанных с кем-, чем-либо.

История – рассказ, повествование.

История – происшествие, событие, случай.

41. В словарях и энциклопедиях дано более 10 определений понятия «исторический». Подберите конкретные примеры к предлагаемым определениям.

Например: Определение: «Исторический – важный для истории, знаменательный, вошедший в историю. Подтверждающий пример: «Историческая дата. У меня всегда, еще с юношеских лет было ощущение, что я живу в историческое время».

Исторический – существовавший в действительности, соответствующий в реальной действительности; не вымышленный.

Исторический – имеющий в основе событие из истории.

Исторический – рассматривающий явления с точки зрения их возникновения и развития в связи с конкретными условиями их существования.

Исторический – изучающий явления в их последовательном развитии.

Исторический – связанный с определенным этапом развития общества: не вечный, преходящий.

Исторический – относящийся ко времени, от которого сохранились вещественные памятники.

42. Впишите напротив каждой даты соответствующее событие:

1533 – 1547 гг. - _____
16 января 1547 г. - _____
1550 г. – _____
1551 г. – _____
1552 г. – _____
1556 г. – _____
1558–1583 гг. – _____
1565–1572 гг. – _____
1571–1598 гг. – _____

43. Дайте письменное определение следующих понятий:

Боярская Дума – _____
Земский собор – _____
Избранная рада - _____
Кормление – _____
Местничество – _____
Опричнина – _____
Приказ – _____
Стоглавый собор – _____
Ясак – _____

4.5 Методические материалы, определяющие процедуры оценивания знаний, умений, навыков и (или) опыта деятельности, характеризующих этапы формирования компетенций

Промежуточная аттестация по дисциплине (модулю) проводится в соответствии с Положением о промежуточной аттестации обучающихся по основным профессиональным образовательным программам высшего образования – программ бакалавриата/магистратуры/специалитета в Российском государственном социальном университете и Положение о балльно-рейтинговой системе оценки успеваемости обучающихся по основным профессиональным образовательным программам высшего образования - программам бакалавриата, программам специалитета, программам магистратуры в Российском государственном социальном университете.

На промежуточную аттестацию отводится 20 рейтинговых баллов.

Ответы обучающегося на контрольном мероприятии промежуточной аттестации оцениваются педагогическим работником по 20 - балльной шкале, а итоговая оценка по дисциплине (модулю) выставляется по пятибалльной системе для экзамена/дифференцированного зачета и по системе зачтено/не зачтено для зачета.

Критерии выставления оценки определяются Положением о балльно-рейтинговой системе оценки успеваемости обучающихся по основным профессиональным образовательным программам высшего образования - программам бакалавриата, программам специалитета, программам магистратуры в Российском государственном социальном университете.

РАЗДЕЛ 5. УСЛОВИЯ РЕАЛИЗАЦИИ ДИСЦИПЛИНЫ (МОДУЛЯ)

5.1. Перечень основной и дополнительной учебной литературы для освоения дисциплины (модуля)

5.1.1. Основная литература

1. Давыдова, Ю.А. История : учебное пособие : [12+] / Ю.А. Давыдова, А.В. Матюхин, В.Г. Моржеедов. – 5-е изд., перераб. и доп. – Москва : Университет Синергия, 2019. – 205 с. : табл. – Режим доступа: по подписке. – URL: <https://biblioclub.ru/index.php?page=book&id=495816> – Библиогр. в кн. – ISBN 978-5-4257-0349-1. – Текст : электронный.
2. Кузнецов, И.Н. История : учебник / И.Н. Кузнецов. – 4-е изд., перераб. и доп. – Москва : Дашков и К°, 2019. – 576 с. – (Учебные издания для бакалавров). – Режим доступа: по подписке. – URL: <https://biblioclub.ru/index.php?page=book&id=573311> – Библиогр. в кн. – ISBN 978-5-394-03424-4. – Текст : электронный.

5.1.2. Дополнительная литература

1. История: электронное учебно-методическое пособие для внеаудиторной самостоятельной работы студентов : [12+] / сост. Г.П. Волхонская ; Сибирский государственный университет физической культуры и спорта, Колледж физической культуры, Кафедра социально-экономических дисциплин. – Омск : Сибирский государственный университет физической культуры и спорта, 2019. – 115 с. : табл. – Режим доступа: по подписке. – URL: <https://biblioclub.ru/index.php?page=book&id=573591> – ISBN 978-5-91930-107-3. – Текст : электронный.
2. История : практикум / авт.-сост. М.Е. Колесникова ; сост. Т.А. Невская, Л.А. Зверева, А.В. Танцева и др. – Ставрополь : Северо-Кавказский Федеральный университет (СКФУ), 2018. – 119 с. : схем., табл., ил. – Режим доступа: по подписке. – URL: <https://biblioclub.ru/index.php?page=book&id=494720> . – Библиогр. с.: 78 – Текст : электронный

5.2 Перечень ресурсов информационно-коммуникационной сети «Интернет», необходимых для освоения дисциплины (модуля)

Название электронного ресурса	Описание электронного ресурса	Используемый для работы адрес
Университетская информационная система РОССИЯ (УИС РОССИЯ)	Университетская информационная система РОССИЯ (УИС РОССИЯ) – электронная библиотека и база для исследований и учебных курсов в области экономики, управления, социологии, лингвистики, философии, филологии, международных отношений и других гуманитарных наук. УИС РОССИЯ поддерживается на базе Научно-исследовательского вычислительного центра МГУ имени М.В. Ломоносова	https://uisrussia.msu.ru/ 100% доступ
Электронная библиотека учебников	На сайте представлены учебники, лекции, доклады, монографии по естественным и гуманитарным наукам.	http://studentam.net 100% доступ

Cyberleninka	Содержит каталог научной периодики по большому количеству научных дисциплин, который содержит полную информацию о научных журналах в электронном виде, включающую их описания и все вышедшие выпуски с содержанием, темами научных статей и их полными текстами.	http://cyberleninka.ru/journal 100% доступ
Единое окно доступа к образовательным ресурсам	Информационная система предоставляет свободный доступ к каталогу образовательных интернет-ресурсов и полнотекстовой электронной учебно-методической библиотеке для общего и профессионального образования	http://window.edu.ru/library 100% доступ
Электронные библиотеки. Электронные библиотеки, словари, энциклопедии	Интернет-ресурсы образовательного и научно-образовательного назначения, оформленные в виде электронных библиотек, словарей и энциклопедий, предоставляют открытый доступ к полнотекстовым информационным ресурсам, представленным в электронном формате — учебникам и учебным пособиям, хрестоматиям и художественным произведениям, историческим источникам и научно-популярным статьям, справочным изданиям и др.	http://gigabaza.ru/doc/131454.html 100% доступ

5.3 Методические указания для обучающихся по освоению дисциплины (модуля)

Освоение обучающимся дисциплины (модуля) «История» предполагает изучение материалов дисциплины (модуля) на аудиторных занятиях и в ходе самостоятельной работы. Аудиторные занятия проходят в форме лекций, семинаров и практических занятий. Самостоятельная работа включает разнообразный комплекс видов и форм работы обучающихся.

Для успешного освоения дисциплины (модуля) и достижения поставленных целей необходимо внимательно ознакомиться с рабочей программой дисциплины (модуля), доступной в электронной информационно-образовательной среде РГСУ.

Следует обратить внимание на списки основной и дополнительной литературы, на предлагаемые преподавателем ресурсы информационно-телекоммуникационной сети Интернет. Эта информация необходима для самостоятельной работы обучающегося.

При подготовке к аудиторным занятиям необходимо помнить особенности каждой формы его проведения.

Подготовка к учебному занятию лекционного типа заключается в следующем.

С целью обеспечения успешного обучения обучающийся должен готовиться к лекции, поскольку она является важнейшей формой организации учебного процесса, поскольку:

- знакомит с новым учебным материалом;
- разъясняет учебные элементы, трудные для понимания;

- систематизирует учебный материал;
- ориентирует в учебном процессе.

С этой целью:

- внимательно прочитайте материал предыдущей лекции;
- ознакомьтесь с учебным материалом по учебнику и учебным пособиям с темой прочитанной лекции;
- внесите дополнения к полученным ранее знаниям по теме лекции на полях лекционной тетради;
- запишите возможные вопросы, которые вы зададите лектору на лекции по материалу изученной лекции;
- постарайтесь уяснить место изучаемой темы в своей подготовке;
- узнайте тему предстоящей лекции (по тематическому плану, по информации лектора) и запишите информацию, которой вы владеете по данному вопросу.

Подготовка к занятию семинарского типа

При подготовке и работе во время проведения лабораторных работ и занятий семинарского типа следует обратить внимание на следующие моменты: на процесс предварительной подготовки, на работу во время занятия, обработку полученных результатов, исправление полученных замечаний.

Предварительная подготовка к учебному занятию семинарского типа заключается в изучении теоретического материала в отведенное для самостоятельной работы время, ознакомление с инструктивными материалами с целью осознания задач лабораторной работы/практического занятия, техники безопасности при работе с приборами, веществами.

Работа во время проведения учебного занятия семинарского типа включает:

- консультирование студентов преподавателями и вспомогательным персоналом с целью предоставления исчерпывающей информации, необходимой для самостоятельного выполнения предложенных преподавателем задач, ознакомление с правилами техники безопасности при работе в лаборатории;
- самостоятельное выполнение заданий согласно обозначенной учебной программой тематики.

Обработка, обобщение полученных результатов лабораторной работы проводится обучающимися самостоятельно или под руководством преподавателя (в зависимости от степени сложности поставленных задач). В результате оформляется индивидуальный отчет. Подготовленная к сдаче на контроль и оценку работа сдается преподавателю. Форма отчетности может быть письменная, устная или две одновременно. Главным результатом в данном случае служит получение положительной оценки по каждой лабораторной работе/практическому занятию. Это является необходимым условием при проведении рубежного контроля и допуска к зачету/дифференцированному зачету/экзамену. При получении неудовлетворительных результатов обучающийся имеет право в дополнительное время пересдать преподавателю работу до проведения промежуточной аттестации.

Самостоятельная работа.

Для более углубленного изучения темы задания для самостоятельной работы рекомендуется выполнять параллельно с изучением данной темы. При выполнении заданий по возможности используйте наглядное представление материала. Более подробная информация о самостоятельной работе представлена в разделах «Учебно-методическое обеспечение самостоятельной работы по дисциплине (модулю)», «Методические указания к самостоятельной работе по дисциплине (модулю)».

5.4 Информационно-технологическое обеспечение образовательного процесса по дисциплины (модуля)

5.4.1. Средства информационных технологий

1. Персональные компьютеры;
2. Средства доступа в Интернет;
3. Проектор.

5.4.2. Программное обеспечение

- 1.Операционная система Windows 7
- 2.Microsoft Office Professional Plus 2007 Russian Academic OPEN No Level
- 3.Справочно-правовая система Консультант+
- 4.Acrobat Reader DC
- 5.7-Zip
- 6.SKY DNS
- 7.TrueConf(client)

5.4.3. Информационные справочные системы и профессиональные базы данных

№№	Название электронного ресурса	Описание электронного ресурса	Используемый для работы адрес
1.	ЭБС «Университетская библиотека онлайн»	Электронная библиотека, обеспечивающая доступ высших и средних учебных заведений, публичных библиотек и корпоративных пользователей к наиболее востребованным материалам по всем отраслям знаний от ведущих российских издательств	http://biblioclub.ru/
2.	Научная электронная библиотека eLIBRARY.ru	Крупнейший российский информационно-аналитический портал в области науки, технологии, медицины и образования, содержащий рефераты и полные тексты более 34 млн научных публикаций и патентов	http://elibrary.ru/
3.	Образовательная платформа Юрайт	Электронно-библиотечная система для ВУЗов, ССУЗов, обеспечивающая доступ к учебникам, учебной и методической литературе по различным дисциплинам.	https://urait.ru/
4.	База данных "EastView"	Полнотекстовая база данных периодических изданий	http://ebiblioteka.ru/
5.	Электронная библиотека "Grebennikon"	Библиотека предоставляет доступ более чем к 30 журналам, выпускаемых Издательским домом	https://grebennikon.ru/

		"Гребенников".	
--	--	----------------	--

5.5 Материально-техническое обеспечение образовательного процесса по дисциплине (модулю)

Для изучения дисциплины (модуля) «*История*» в рамках реализации основной профессиональной образовательной программы высшего образования – программы бакалаврита по направлению подготовки 51.03.02 *Народная художественная культура* используются:

Учебная аудитория для занятий лекционного типа оснащена специализированной мебелью (стол для преподавателя, парты, стулья, доска для написания мелом); техническими средствами обучения (видеопроекционное оборудование, средства звуковоспроизведения, экран и имеющие выход в сеть Интернет), а также демонстрационными печатными пособиями, экранно-звуковыми средствами обучения, демонстрационными материалами, видеофильмами DVD.

Учебная аудитория для занятий семинарского типа: оснащена специализированной мебелью (стол для преподавателя, парты, стулья, доска для написания мелом); техническими средствами обучения (видеопроекционное оборудование, средства звуковоспроизведения, экран и имеющие выход в сеть Интернет), а также демонстрационными печатными пособиями, экранно-звуковыми средствами обучения, демонстрационными материалами, видеофильмами DVD.

Помещения для самостоятельной работы обучающихся: оснащены специализированной мебелью (парты, стулья) техническими средствами обучения (персональные компьютеры с доступом в сеть Интернет и обеспечением доступа в электронно-информационную среду университета, программным обеспечением)

5.6 Образовательные технологии

При реализации дисциплины (модуля) «*История*» применяются различные образовательные технологии, в том числе технологии электронного обучения.

Освоение дисциплины (модуля) «*История*» предусматривает использование в учебном процессе **активных и интерактивных форм** проведения учебных занятий в форме, разбор конкретных ситуаций и практических задач в сочетании с внеаудиторной работой с целью формирования и развития **профессиональных** навыков обучающихся.

Учебные часы дисциплины (модуля) «*История*» предусматривают классическую контактную работу преподавателя с обучающимся в аудитории и контактную работу посредством электронной информационно-образовательной среды в синхронном и асинхронном режиме (вне аудитории) посредством применения возможностей компьютерных технологий (электронная почта, электронный учебник, тестирование, вебинар, видеофильм, презентация, форум и др.).

В рамках дисциплины (модуля) «*История*» предусмотрены **встречи с руководителями и работниками** организаций, деятельность которых связана с направленностью (профилем) реализуемой основной профессиональной образовательной программы.

ЛИСТ РЕГИСТРАЦИИ ИЗМЕНЕНИЙ

№ п/п	Содержание изменения	Реквизиты документа об утверждении изменения	Дата введения изменения
1.	<p>Утверждена и введена в действие решением Ученого Совета гуманитарного факультета на основании Федерального государственного образовательного стандарта высшего образования по направлению подготовки 51.03.02 «Народная художественная культура» (уровень бакалавриата), утвержденным приказом Министерства образования и науки Российской Федерации от 06.12.2017 № 1178 и Приказом Министерства науки и высшего образования от 26.11.2020 № 1456 «О внесении изменений в федеральные образовательные стандарты высшего образования»</p>	<p>Протокол заседания Ученого совета гуманитарного факультета № 10 От «2» июня 2022 года</p>	01.09.2022
2.	*	<p>Протокол заседания Ученого совета факультета № _____ от «___» _____ 20__ года</p>	__-__-____
3.	*	<p>Протокол заседания Ученого совета факультета № _____ от «___» _____ 20__ года</p>	__-__-____
4.	*	<p>Протокол заседания Ученого совета факультета № _____ от «___» _____ 20__ года</p>	__-__-____



**Министерство науки и высшего образования Российской Федерации
Федеральное государственное бюджетное образовательное
учреждение
высшего образования
«Российский государственный социальный университет»**

УТВЕРЖДАЮ
Декан факультета искусств
Н.И. Ануфриева
2 июня 2022 г.

РАБОЧАЯ ПРОГРАММА ДИСЦИПЛИНЫ (МОДУЛЯ)

ИНОСТРАННЫЙ ЯЗЫК

Направление подготовки
51.03.02 «Народная художественная культура»

Направленность
«Руководство этнокультурным центром»

**ОБРАЗОВАТЕЛЬНАЯ ПРОГРАММА ВЫСШЕГО ОБРАЗОВАНИЯ –
ПРОГРАММА БАКАЛАВРИАТА**

Форма обучения
Очная, заочная

Москва 2022

Рабочая программа дисциплины (модуля) «Иностранный язык» разработана на основании федерального государственного образовательного стандарта высшего образования – **бакалавриата** по направлению подготовки **51.03.02 Народная художественная культура**, утвержденного приказом Министерства образования и науки Российской Федерации № 1178 от 06.12.2017, учебного плана по основной профессиональной образовательной программе высшего образования - программы бакалавриата по направлению подготовки **51.03.02 Народная художественная культура**, а также с учетом следующих профессиональных стандартов, сопряженных с профессиональной деятельностью выпускника:

- 01.001 «Педагог (Педагогическая деятельность в дошкольном, начальном общем, основном общем, среднем общем образовании) (воспитатель, учитель)»;
- 01.003 «Педагог дополнительного образования детей и взрослых»;
- 04.002 «Специалист по техническим процессам художественной деятельности».

Рабочая программа дисциплины (модуля) разработана: к.ист.н. Кольшевская Е.Ю., к.филол.н., PhD, д.полит.н. Никипорец-Такигава Г.Ю.

Руководитель основной
образовательной программы

Д.В.Царев

доцент

(подпись)

Рабочая программа дисциплины (модуля) обсуждена и утверждена на заседании Ученого совета гуманитарного факультета.

Протокол № 10 от «2» июня 2022 года.

Декан гуманитарного факультета

Г.Ю. Никипорец-Такигава

к.филол.н., PhD, д.полит.н., доцент

(подпись)

Рабочая программа дисциплины (модуля) рекомендована к утверждению представителями организаций-работодателей (при совместной разработке или разработке по заказу):

Муниципальное автономное учреждение
культуры
«Центр искусств и ремесел» г.Балашиха
Директор

О.В. Мамич

(подпись)

ГБОУ ДО г. Москвы ЦТР и МО
«Радость»
Зам.директора, к.п.н

А.А. Бондарев

(подпись)

Рабочая программа дисциплины (модуля) рецензирована и рекомендована к утверждению:

К.филол.н., доцент кафедры иностранных
языков № 2

К.Б. Акопян

РЭУ имени Г.В. Плеханова
К.пед.н., доцент, доцент гуманитарного
факультета РГСУ

Л.И. Тарарина

(подпись)

Согласовано

И.Г. Маляр

Научная библиотека, директор

(подпись)

СОДЕРЖАНИЕ

1.1 Цель и задачи дисциплины (модуля).....	4
1.2. Место дисциплины (модуля) в структуре основной профессиональной образовательной программы высшего образования - программы бакалавриата.....	4
1.3 Планируемые результаты обучения по дисциплине (модулю) в рамках планируемых результатов освоения основной профессиональной образовательной программы высшего образования – программы бакалавриата, соотнесенные с установленными индикаторами достижения компетенций .	4
РАЗДЕЛ 2. СТРУКТУРА И СОДЕРЖАНИЕ ДИСЦИПЛИНЫ (МОДУЛЯ).....	6
2.1 Объем дисциплины (модуля), включая контактную работу обучающегося с педагогическими работниками и самостоятельную работу обучающегося	6
2.2. Учебно-тематический план дисциплины (модуля).....	6
РАЗДЕЛ 3. УЧЕБНО-МЕТОДИЧЕСКОЕ ОБЕСПЕЧЕНИЕ САМОСТОЯТЕЛЬНОЙ РАБОТЫ ОБУЧАЮЩИХСЯ ПО ДИСЦИПЛИНЕ (МОДУЛЮ)	8
3.1. Виды самостоятельной работы обучающихся по дисциплине (модулю).....	8
3.2 Методические указания к самостоятельной работе по дисциплине (модулю)	10
РАЗДЕЛ 4. ФОНД ОЦЕНОЧНЫХ СРЕДСТВ ДЛЯ ПРОВЕДЕНИЯ ПРОМЕЖУТОЧНОЙ АТТЕСТАЦИИ ОБУЧАЮЩИХСЯ ПО ДИСЦИПЛИНЕ (МОДУЛЮ)	13
4.1. Форма промежуточной аттестации обучающегося по дисциплине (модулю)	13
4.2. Перечень компетенций с указанием этапов их формирования в процессе освоения образовательной программы	13
4.3 Описание показателей и критериев оценивания компетенций на различных этапах их формирования, описание шкал оценивания	14
4.4 Типовые контрольные задания или иные материалы, необходимые для оценки знаний, умений, навыков и (или) опыта деятельности, характеризующих этапы формирования компетенций в процессе освоения образовательной программы	16
4.5 Методические материалы, определяющие процедуры оценивания знаний, умений, навыков и (или) опыта деятельности, характеризующих этапы формирования компетенций.....	16
РАЗДЕЛ 5. УСЛОВИЯ РЕАЛИЗАЦИИ ДИСЦИПЛИНЫ (МОДУЛЯ)	17
5.1. Перечень основной и дополнительной учебной литературы для освоения дисциплины (модуля)	17
5.2 Перечень ресурсов информационно-коммуникационной сети «Интернет», необходимых для освоения дисциплины (модуля)	18
5.3 Методические указания для обучающихся по освоению дисциплины (модуля).....	19
5.4 Информационно-технологическое обеспечение образовательного процесса по дисциплины (модуля).....	20
5.5 Материально-техническое обеспечение образовательного процесса по дисциплине (модулю) ..	21
5.6 Образовательные технологии	22
ЛИСТ РЕГИСТРАЦИИ ИЗМЕНЕНИЙ.....	53

РАЗДЕЛ 1. ПАСПОРТ РАБОЧЕЙ ПРОГРАММЫ ДИСЦИПЛИНЫ (МОДУЛЯ)

1.1 Цель и задачи дисциплины (модуля)

Цель дисциплины (модуля) заключается в получении обучающимися теоретических знаний об иностранном языке (английском) с последующим применением в профессиональной деятельности и практических навыков по использованию иностранного языка в социальной сфере.

Задачи дисциплины (модуля):

1. формирование представлений о нормах изучаемого языка в традиционной общелитературной области,
2. развитие умений устной и письменной коммуникации на иностранном языке в межличностном общении.
3. развитие коммуникативной компетенции и практических навыков иноязычного общения в рамках монопольной онлайн среды, медиации, восприятия и порождения письменных текстов (академического письма);
4. знание лексических и грамматических единиц и их использования при порождении и восприятии иноязычных высказываний;
5. построение логичных высказываний (устных и письменных) в профессиональной коммуникации на базе восприятия и порождения самостоятельных текстов при чтении, письме и аудировании;
6. владение навыком преобразования иноязычных языковых форм в соответствии с медиацией в сфере профессиональной коммуникации.

1.2. Место дисциплины (модуля) в структуре основной профессиональной образовательной программы высшего образования - программы бакалавриата

Дисциплина (модуль) «*Иностранный язык*» реализуется в *обязательной части* Блока 1 основной профессиональной образовательной программы по направлению подготовки «51.03.02 Народная художественная культура» очной и заочной формы обучения.

Изучение дисциплины (модуля) «*Иностранный язык*» базируется на знаниях и умениях, полученных обучающимися ранее в ходе освоения программного материала средней школы.

Перечень последующих дисциплин (модулей), для которых необходимы знания, умения и навыки, формируемые данной дисциплиной (модулем): «Маркетинг в сфере культуры искусства и образования», «Просветительская деятельность в учреждениях культуры, искусства и образования», «Этнокультурные технологии», «Интерпретация произведений искусств», «Выполнение и защита выпускной квалификационной работы».

1.3 Планируемые результаты обучения по дисциплине (модулю) в рамках планируемых результатов освоения основной профессиональной образовательной программы высшего образования – программы бакалавриата, соотнесенные с установленными индикаторами достижения компетенций

Процесс освоения дисциплины (модуля) направлен на формирование у обучающихся следующих универсальных компетенций: УК-1, в соответствии с основной профессиональной образовательной программой высшего образования – программой бакалавриата по направлению подготовки 51.03.02 Народная художественная культура.

В результате освоения дисциплины (модуля) обучающийся должен демонстрировать следующие результаты:

Категория компетенций	Код компетенции	Формулировка компетенции	Код и наименование индикатора достижения компетенции	Результаты обучения
Коммуникация	УК-4	Способен осуществлять деловую коммуникацию в устной и письменной формах на государственном языке Российской Федерации и иностранном(ых) языке(ах)	УК-4.1. Владеет системой норм русского литературного языка, родного языка и нормами иностранного языка.	<i>Знать:</i> основные правила коммуникации в устной и письменной форме на иностранном (английском) языке.
			УК-4.2. Выбирает на государственном и иностранном языках коммуникативно приемлемые стиль делового общения, вербальные и невербальные средства взаимодействия с партнерами.	<i>Уметь:</i> обеспечить коммуникацию в письменной и устной форме на иностранном (английском) языке. <i>Владеть:</i> навыками устной и письменной коммуникации на иностранном (английском) языке.
			УК-4.3. Использует информационно-коммуникационные технологии при поиске необходимой информации в процессе решения стандартных коммуникативных задач на государственном и иностранном языке.	<i>Уметь:</i> осуществлять эффективную коммуникацию в мультикультурной профессиональной среде на государственном языке Российской Федерации и иностранном(ых) языке(ах) на основе применения понятийного аппарата по профилю деятельности) <i>Владеть:</i> навыками эффективной коммуникации в мультикультурной профессиональной среде

РАЗДЕЛ 2. СТРУКТУРА И СОДЕРЖАНИЕ ДИСЦИПЛИНЫ (МОДУЛЯ)

2.1 Объем дисциплины (модуля), включая контактную работу обучающегося с педагогическими работниками и самостоятельную работу обучающегося

Общая трудоемкость дисциплины составляет 5 зачетных единиц.

Заочная форма обучения

Вид учебной работы	Всего часов	Курс	
		Сессии 1 - 2	Сессии 3 - 4
Контактная работа обучающихся с педагогическими работниками (по видам учебных занятий) (всего):	40	24	16
Учебные занятия лекционного типа	2	2	-
Практические занятия			
Лабораторные занятия			
Иная контактная работа	38	22	16
Самостоятельная работа обучающихся, всего	132	80	52
Контроль промежуточной аттестации (час)	8	4	4
ОБЪЕМ ДИСЦИПЛИНЫ (МОДУЛЯ) В ЧАСАХ	180	108	72

2.2. Учебно-тематический план дисциплины (модуля)

Заочной формы обучения

Раздел, тема	Виды учебной работы, академических часов							
	Всего	Самостоятельная работа	Контактная работа обучающихся с педагогическими работниками					
			Всего	Лекционные	Семинарские/	Лабораторные занятия	Иная контактная работа	
							Всего	Практическая подготовка
Модуль 1 (Курс 1, сессии 1 - 2)								
Раздел 1.1	36	28	8	1			7	
Раздел 1.2	36	28	8	1			7	
Раздел 2.1	32	24	8				8	
Контроль промежуточной аттестации (час)	4							
Общий объем по модулю, часов	108	80	24	2			22	
Форма промежуточной аттестации	зачет							
Модуль 2 (Курс 1, сессии 3 - 4)								
Раздел 2.2	36	28	8				8	
Раздел 2.3	32	24	8				8	

Раздел, тема	Виды учебной работы, академических часов							
	Всего	Самостоятельная работа	Контактная работа обучающихся с педагогическими работниками					
			Всего	Лекционные	Семинарские/	Лабораторные занятия	Иная контактная работа	
							Всего	Практическая подготовка
Контроль промежуточной аттестации (час)	4							
Общий объем по модулю, часов	72	52	16				16	
Форма промежуточной аттестации	Зачет							
Общий объем часов по дисциплине (модулю)	180	132	40	2			38	

РАЗДЕЛ 3. УЧЕБНО-МЕТОДИЧЕСКОЕ ОБЕСПЕЧЕНИЕ САМОСТОЯТЕЛЬНОЙ РАБОТЫ ОБУЧАЮЩИХСЯ ПО ДИСЦИПЛИНЕ (МОДУЛЮ)

3.1. Виды самостоятельной работы обучающихся по дисциплине (модулю)

Заочной формы обучения

Раздел, тема	Всего	Виды самостоятельной работы обучающихся
--------------	-------	---

		Академическая активность, час	Форма академической активности	Выполнение практ. заданий, час	Форма практического	Рубежный текущий контроль, час	Форма рубежного текущего контроля
Модуль 1. Курс 1, сессии 1 – 2 Writing online							
Раздел 1.1.	28	13	Самостоятельная работа с материалами курса под руководством преподавателя в форме индивидуальных консультаций	13	тест	2	тестирование
Раздел 1.2.	28	13	Самостоятельная работа с материалами курса под руководством преподавателя в форме индивидуальных консультаций	13	тест	2	тестирование
Раздел 2.1.	24	11	Самостоятельная работа с материалами курса под руководством преподавателя в форме индивидуальных консультаций	11	реферат	2	тестирование
Общий объем по модулю/семестру, часов	80	37		37		6	
Модуль 2. Курс 1, сессии 3 – 4. Lexis and Grammar in Writing							
Раздел 2.2.	28	13	Самостоятельная работа с материалами курса под руководством преподавателя в форме индивидуальных консультаций	13	реферат	2	тестирование

Раздел 2.3.	24	11	Самостоятельная работа с материалами курса под руководством преподавателя в форме индивидуальных консультаций	11	реферат	2	тестирование
Общий объем по модулю/семестру, часов,	52	24		24		4	
Общий объем по дисциплине (модулю), часов	132	61		61		10	

3.2 Методические указания к самостоятельной работе по дисциплине (модулю)

РАЗДЕЛ 1. Входящее тестирование. Определение индивидуального уровня владения языком и индивидуальной траектории изучения языка Знакомство с курсами, выбор индивидуального курса. Работа в монолингвальной иноязычной языковой онлайн среде. Письменное интерактивное обсуждение тем эссе, анализ, выделение ключевых слов и составление назывного плана эссе.

Цель: определение уровня остаточных знаний и выбор оптимального учебно-методического материала для повышения уровня владения иностранным языком для формирования УК-4.

Практические навыки: приобретение навыков работы с разнообразными курсами английского языка.

Перечень изучаемых элементов содержания: уровни владения иностранным языком, международная сертификация владения иностранным языком, далее согласно выбранному онлайн курсу. См. приложение «Методические указания к самостоятельной работе по дисциплине»

ПРАКТИЧЕСКОЕ ЗАДАНИЕ К РАЗДЕЛУ 1

Форма практического задания: согласно выбранному онлайн курсу. См. приложение «Методические указания к самостоятельной работе по дисциплине».

РУБЕЖНЫЙ КОНТРОЛЬ К РАЗДЕЛУ 1

Форма рубежного контроля – компьютерное тестирование согласно выбранному онлайн курсу. См. приложение «Методические указания к самостоятельной работе по дисциплине».

Раздел 2. В зависимости от выбранного курса. См. приложение «Методические указания к самостоятельной работе по дисциплине».

Цель: согласно выбранному онлайн курсу. См. приложение «Методические указания к самостоятельной работе по дисциплине»

Перечень изучаемых элементов содержания: согласно выбранному онлайн курсу. См. приложение «Методические указания к самостоятельной работе по дисциплине».

ПРАКТИЧЕСКОЕ ЗАДАНИЕ К РАЗДЕЛУ 2

Форма практического задания: согласно выбранному онлайн курсу. См. приложение «Методические указания к самостоятельной работе по дисциплине».

РУБЕЖНЫЙ КОНТРОЛЬ К РАЗДЕЛУ 2

Форма рубежного контроля – компьютерное тестирование согласно выбранному онлайн курсу. См. приложение «Методические указания к самостоятельной работе по дисциплине».

Раздел 3. В зависимости от выбранного курса. См. приложение «Методические указания к самостоятельной работе по дисциплине».

Цель: согласно выбранному онлайн курсу. См. приложение «Методические указания к самостоятельной работе по дисциплине»

Перечень изучаемых элементов содержания: согласно выбранному онлайн курсу. См. приложение «Методические указания к самостоятельной работе по дисциплине».

ПРАКТИЧЕСКОЕ ЗАДАНИЕ К РАЗДЕЛУ 3

Форма практического задания: согласно выбранному онлайн курсу. См. приложение «Методические указания к самостоятельной работе по дисциплине».

РУБЕЖНЫЙ КОНТРОЛЬ К РАЗДЕЛУ 3

Форма рубежного контроля – компьютерное тестирование согласно выбранному онлайн курсу. См. приложение «Методические указания к самостоятельной работе по дисциплине».

Раздел 4. В зависимости от выбранного курса. См. приложение «Методические указания к самостоятельной работе по дисциплине».

Цель: согласно выбранному онлайн курсу. См. приложение «Методические указания к самостоятельной работе по дисциплине»

Перечень изучаемых элементов содержания: согласно выбранному онлайн курсу. См. приложение «Методические указания к самостоятельной работе по дисциплине».

ПРАКТИЧЕСКОЕ ЗАДАНИЕ К РАЗДЕЛУ 4

Форма практического задания: согласно выбранному онлайн курсу. См. приложение «Методические указания к самостоятельной работе по дисциплине».

РУБЕЖНЫЙ КОНТРОЛЬ К РАЗДЕЛУ 4

Форма рубежного контроля – компьютерное тестирование согласно выбранному онлайн курсу. См. приложение «Методические указания к самостоятельной работе по дисциплине».

Раздел 5. В зависимости от выбранного курса. См. приложение «Методические указания к самостоятельной работе по дисциплине».

Цель: согласно выбранному онлайн курсу. См. приложение «Методические указания к самостоятельной работе по дисциплине»

Перечень изучаемых элементов содержания: согласно выбранному онлайн курсу. См. приложение «Методические указания к самостоятельной работе по дисциплине».

ПРАКТИЧЕСКОЕ ЗАДАНИЕ К РАЗДЕЛУ 5

Форма практического задания: согласно выбранному онлайн курсу. См. приложение «Методические указания к самостоятельной работе по дисциплине».

РУБЕЖНЫЙ КОНТРОЛЬ К РАЗДЕЛУ 5

Форма рубежного контроля – компьютерное тестирование согласно выбранному онлайн курсу. См. приложение «Методические указания к самостоятельной работе по дисциплине».

РАЗДЕЛ 4. ФОНД ОЦЕНОЧНЫХ СРЕДСТВ ДЛЯ ПРОВЕДЕНИЯ ПРОМЕЖУТОЧНОЙ АТТЕСТАЦИИ ОБУЧАЮЩИХСЯ ПО ДИСЦИПЛИНЕ (МОДУЛЮ)

4.1. Форма промежуточной аттестации обучающегося по дисциплине (модулю)

Контрольным мероприятием промежуточной аттестации обучающихся по учебной дисциплине (модулю) является **дифференцированный зачет**, который проводится в **устной** форме.

4.2. Перечень компетенций с указанием этапов их формирования в процессе освоения образовательной программы

Код компетенции	Содержание компетенции (части компетенции)	Результаты обучения	Этапы формирования компетенций в процессе освоения образовательной программы
УК-4	Способен осуществлять деловую коммуникацию в устной и письменной формах на государственном языке Российской Федерации и иностранном(ых) языке(ах)	<i>Знать:</i> основные правила коммуникации в устной и письменной форме на иностранном (английском) языке.	Этап формирования знаний
		<i>Уметь:</i> обеспечить коммуникацию в письменной и устной форме на иностранном (английском) языке	Этап формирования умений

		<i>Владеть:</i> навыками устной и письменной коммуникации на иностранном (английском) языке	Этап формирования навыков и получения опыта
		<i>Уметь:</i> осуществлять эффективную коммуникацию в мультикультурной профессиональной среде на государственном языке Российской Федерации и иностранном(ых) языке(ах) на основе применения понятийного аппарата по профилю деятельности)	Этап формирования умений
		<i>Владеть:</i> навыками эффективной коммуникации в мультикультурной профессиональной среде	Этап формирования навыков и получения опыта

4.3 Описание показателей и критериев оценивания компетенций на различных этапах их формирования, описание шкал оценивания

Код компетенции	Этапы формирования компетенций	Показатель оценивания компетенции	Критерии и шкалы оценивания
УК-4	Этап формирования знаний.	Теоретический блок вопросов. Уровень освоения программного материала, логика и грамотность изложения, умение самостоятельно обобщать и излагать материал	1) обучающийся глубоко и прочно освоил программный материал, исчерпывающе, последовательно, грамотно и логически стройно его излагает, тесно увязывает с задачами и будущей деятельностью, не затрудняется с ответом при видоизменении задания, умеет самостоятельно обобщать и излагать материал, не допуская ошибок: (9-10] баллов; 2) обучающийся твердо знает программный

			<p>материал, грамотно и по существу излагает его, не допуская существенных неточностей в ответе на вопрос, может правильно применять теоретические положения: [8-9) баллов;</p> <p>3) обучающийся освоил основной материал, но не знает отдельных деталей, допускает неточности, недостаточно правильные формулировки, нарушает последовательность в изложении программного материала: (6-8) баллов;</p> <p>4) обучающийся не знает значительной части программного материала, допускает существенные ошибки: [0-6] баллов.</p>
УК-4	Этап формирования умений	<p>Аналитическое задание (<i>задачи, ситуационные задания, кейсы, проблемные ситуации и т.д.</i>)</p> <p>Практическое применение теоретических положений применительно к профессиональным задачам, обоснование принятых решений</p>	<p>1) свободно справляется с задачами и практическими заданиями, правильно обосновывает принятые решения, задание выполнено верно, даны ясные аналитические выводы к решению задания, подкрепленные теорией: (9-10] баллов;</p> <p>2) владеет необходимыми умениями и навыками при выполнении практических заданий, задание выполнено верно, отмечается хорошее развитие аргумента, однако отмечены погрешности в ответе, скорректированные при собеседовании: [8-9) баллов;</p> <p>3) испытывает затруднения в выполнении практических заданий, задание выполнено с ошибками,</p>
УК-4	Этап формирования навыков и получения опыта.	<p>Аналитическое задание (<i>задачи, ситуационные задания, кейсы, проблемные ситуации и т.д.</i>)</p> <p>Решение практических заданий и задач,</p>	<p>однако отмечены погрешности в ответе, скорректированные при собеседовании: [8-9) баллов;</p> <p>3) испытывает затруднения в выполнении практических заданий, задание выполнено с ошибками,</p>

		<p>владение навыками и умениями при выполнении практических заданий, самостоятельность, умение обобщать и излагать материал.</p>	<p>отсутствуют логические выводы и заключения к решению: (6-8) баллов; 4) практические задания, задачи выполняет с большими затруднениями или задание не выполнено вообще, или задание выполнено не до конца, нет четких выводов и заключений по решению задания, сделаны неверные выводы по решению задания: [0-6] баллов.</p>
--	--	--	---

4.4 Типовые контрольные задания или иные материалы, необходимые для оценки знаний, умений, навыков и (или) опыта деятельности, характеризующих этапы формирования компетенций в процессе освоения образовательной программы

Примерные вопросы для проведения промежуточной аттестации обучающихся по дисциплине (модулю)

Пример теста для заключительного тестирования (согласно выбранному курсу).
См. приложение 2

4.5 Методические материалы, определяющие процедуры оценивания знаний, умений, навыков и (или) опыта деятельности, характеризующих этапы формирования компетенций

Промежуточная аттестация по дисциплине (модулю) проводится в соответствии с Положением о промежуточной аттестации обучающихся по основным профессиональным образовательным программам высшего образования – программ бакалавриата/магистратуры/специалитета в Российском государственном социальном университете и Положение о балльно-рейтинговой системе оценки успеваемости обучающихся по основным профессиональным образовательным программам высшего образования - программам бакалавриата, программам специалитета, программам магистратуры в Российском государственном социальном университете.

На промежуточную аттестацию отводится 20 рейтинговых баллов.

Ответы обучающегося на контрольном мероприятии промежуточной аттестации оцениваются педагогическим работником по 20 - балльной шкале, а итоговая оценка по дисциплине (модулю) выставляется по пятибалльной системе для экзамена/дифференцированного зачета и по системе зачтено/не зачтено для зачета.

Критерии выставления оценки определяются Положением о балльно-рейтинговой системе оценки успеваемости обучающихся по основным профессиональным образовательным программам высшего образования - программам бакалавриата, программам специалитета, программам магистратуры в Российском государственном социальном университете.

РАЗДЕЛ 5. УСЛОВИЯ РЕАЛИЗАЦИИ ДИСЦИПЛИНЫ (МОДУЛЯ)

5.1. Перечень основной и дополнительной учебной литературы для освоения дисциплины (модуля)

5.1.1. Основная литература

1. Комарова, А. И. Английский язык. Страноведение : учебник для вузов / А. И. Комарова, И. Ю. Окс, В. В. Колосовская. — 2-е изд., испр. и доп. — Москва : Издательство Юрайт, 2022. — 456 с. — (Высшее образование). — ISBN 978-5-534-11328-0. — Текст : электронный // Образовательная платформа Юрайт [сайт]. — URL: <https://urait.ru/bcode/493267>

2. Курсы для среднего и продвинутого уровня (открытые, бесплатные курсы Редингского университета, Великобритания) A Beginner's Guide to Writing in English for University Study: сайт /. — URL <https://www.futurelearn.com/courses/english-for-study> (дата обращения: 09.06.2021). — Режим доступа: для зарегистрир. пользователей. — Текст : электронный.

3. Тест на уровень знания языка (открытый, бесплатный курс Кембриджского университета) <https://www.cambridgeenglish.org.ru/test-your-english/>

4. Курс для начинающих <https://mooc.com/courses/elementary-english-course> (открытый, бесплатный курс английского языка для начального уровня на МООЕС)

5. **Курсы** для подготовки к сдаче IELTS (полугодовой подготовки или короче, но тогда надо заниматься интенсивнее) издательства Pearson. Курс Academic (хорошо формирует и проверяет "базу") <https://www.pearson.com/english/catalogue/exam-prep/focus-on-ielts.html> Для общей подготовки есть курс General от издательства MacMillan: Focusing on IELTS: General Training. Эти курсы все есть в Букхантере, и к ним можно попросить методические разработки для самостоятельной подготовки. Букхантер - <http://eshop.bookhunter.ru/>. Интерактивные курсы представлены на сайтах:

- https://www.futurelearn.com/experttracks/ielts-preparation?utm_source=RakutenMarketing&utm_medium=Affiliate&utm_campaign=3372305:Digital+Defynd&utm_content=10:1&utm_term=UKNetwork&ranMID=42801&ranEAID=vedj0cWlu2Y&ranSiteID=vedj0cWlu2Y-gcj4_ukazyYK5d5vQb8_oQ
- <https://www.futurelearn.com/courses/cambridge-english-ielts>
- <https://www.idp.com/global/ielts/prepareforielts/>
- Видеоуроки на сайте: <http://ww25.legacy.australianetwork.com/?z>

6. Курс для итогового тестирования для зачёта Navigate Oxford university press

1. <https://elt.oup.com/student/navigate/?cc=ru&selLanguage=ru>.

5.1.2. Дополнительная литература

1. Аитов, В. Ф. Английский язык (A1—B1+): учебное пособие для вузов / В. Ф. Аитов, В. М. Аитова, С. В. Кади. — 13-е изд., испр. и доп. — Москва : Издательство Юрайт, 2022. — 234 с. —

(Высшее образование). — ISBN 978-5-534-07022-4. — Текст : электронный // Образовательная платформа Юрайт [сайт]. — URL: <https://urait.ru/bcode/491695>

2. University of Reading online courses. Guides and Tutorials: сайт /. — URL <https://www.reading.ac.uk/library/study-advice/lib-sa-guides.aspx>. — Режим доступа: для зарегистрир. пользователей. — Текст : электронный.

5.2 Перечень ресурсов информационно-коммуникационной сети «Интернет», необходимых для освоения дисциплины (модуля)

Название электронного ресурса	Описание электронного ресурса	Используемый для работы адрес
Университетская информационная система РОССИЯ (УИС РОССИЯ)	Университетская информационная система РОССИЯ (УИС РОССИЯ) – электронная библиотека и база для исследований и учебных курсов в области экономики, управления, социологии, лингвистики, философии, филологии, международных отношений и других гуманитарных наук. УИС РОССИЯ поддерживается на базе Научно-исследовательского вычислительного центра МГУ имени М.В. Ломоносова	https://uisrussia.msu.ru/ 100% доступ
Электронная библиотека учебников	На сайте представлены учебники, лекции, доклады, монографии по естественным и гуманитарным наукам.	http://studentam.net 100% доступ
Cyberleninka	Содержит каталог научной периодики по большому количеству научных дисциплин, который содержит полную информацию о научных журналах в электронном виде, включающую их описания и все вышедшие выпуски с содержанием, темами научных статей и их полными текстами.	http://cyberleninka.ru/journal 100% доступ
Единое окно доступа к образовательным ресурсам	Информационная система предоставляет свободный доступ к каталогу образовательных интернет-ресурсов и полнотекстовой электронной учебно-методической библиотеке для общего и профессионального образования	http://window.edu.ru/library 100% доступ

<p>Электронные библиотеки. Электронные библиотеки, словари, энциклопедии</p>	<p>Интернет-ресурсы образовательного и научно-образовательного назначения, оформленные в виде электронных библиотек, словарей и энциклопедий, предоставляют открытый доступ к полнотекстовым информационным ресурсам, представленным в электронном формате — учебникам и учебным пособиям, хрестоматиям и художественным произведениям, историческим источникам и научно-популярным статьям, справочным изданиям и др.</p>	<p>http://gigabaza.ru/doc/131454.html</p> <p>100% доступ</p>
--	--	---

5.3 Методические указания для обучающихся по освоению дисциплины (модуля)

Освоение обучающимся дисциплины (модуля) «*Иностранный язык*» предполагает изучение материалов дисциплины (модуля) на аудиторных занятиях и в ходе самостоятельной работы. Аудиторные занятия проходят в форме лекций, семинаров и практических занятий. Самостоятельная работа включает разнообразный комплекс видов и форм работы обучающихся.

Для успешного освоения дисциплины (модуля) и достижения поставленных целей необходимо внимательно ознакомиться с рабочей программой дисциплины (модуля), доступной в электронной информационно-образовательной среде РГСУ.

Следует обратить внимание на списки основной и дополнительной литературы, на предлагаемые преподавателем ресурсы информационно-телекоммуникационной сети Интернет. Эта информация необходима для самостоятельной работы обучающегося.

При подготовке к аудиторным занятиям необходимо помнить особенности каждой формы его проведения.

Подготовка к учебному занятию лекционного типа заключается в следующем.

С целью обеспечения успешного обучения обучающийся должен готовиться к лекции, поскольку она является важнейшей формой организации учебного процесса, поскольку:

- знакомит с новым учебным материалом;
- разъясняет учебные элементы, трудные для понимания;
- систематизирует учебный материал;
- ориентирует в учебном процессе.

С этой целью:

- внимательно прочитайте материал предыдущей лекции;
- ознакомьтесь с учебным материалом по учебнику и учебным пособиям с темой прочитанной лекции;
- внесите дополнения к полученным ранее знаниям по теме лекции на полях лекционной тетради;
- запишите возможные вопросы, которые вы зададите лектору на лекции по материалу изученной лекции;
- постарайтесь уяснить место изучаемой темы в своей подготовке;
- узнайте тему предстоящей лекции (по тематическому плану, по информации лектора) и запишите информацию, которой вы владеете по данному вопросу.

Подготовка к занятию семинарского типа

При подготовке и работе во время проведения лабораторных работ и занятий семинарского типа следует обратить внимание на следующие моменты: на процесс предварительной подготовки, на работу во время занятия, обработку полученных результатов, исправление полученных замечаний.

Предварительная подготовка к учебному занятию семинарского типа заключается в изучении теоретического материала в отведенное для самостоятельной работы время, ознакомление с инструктивными материалами с целью осознания задач лабораторной работы/практического занятия, техники безопасности при работе с приборами, веществами.

Работа во время проведения учебного занятия семинарского типа включает:

– консультирование студентов преподавателями и вспомогательным персоналом с целью предоставления исчерпывающей информации, необходимой для самостоятельного выполнения предложенных преподавателем задач, ознакомление с правилами техники безопасности при работе в лаборатории;

– самостоятельное выполнение заданий согласно обозначенной учебной программой тематики.

Обработка, обобщение полученных результатов лабораторной работы проводится обучающимися самостоятельно или под руководством преподавателя (в зависимости от степени сложности поставленных задач). В результате оформляется индивидуальный отчет. Подготовленная к сдаче на контроль и оценку работа сдается преподавателю. Форма отчетности может быть письменная, устная или две одновременно. Главным результатом в данном случае служит получение положительной оценки по каждой лабораторной работе/практическому занятию. Это является необходимым условием при проведении рубежного контроля и допуска к зачету/дифференцированному зачету/экзамену. При получении неудовлетворительных результатов обучающийся имеет право в дополнительное время пересдать преподавателю работу до проведения промежуточной аттестации.

Самостоятельная работа.

Для более углубленного изучения темы задания для самостоятельной работы рекомендуется выполнять параллельно с изучением данной темы. При выполнении заданий по возможности используйте наглядное представление материала. Более подробная информация о самостоятельной работе представлена в разделах «Учебно-методическое обеспечение самостоятельной работы по дисциплине (модулю)», «Методические указания к самостоятельной работе по дисциплине (модулю)».

5.4 Информационно-технологическое обеспечение образовательного процесса по дисциплины (модуля)

5.4.1. Средства информационных технологий

1. Персональные компьютеры;
2. Средства доступа в Интернет;
3. Проектор.

5.4.2. Программное обеспечение

- 1.Операционная система Windows 7
- 2.Microsoft Office Professional Plus 2007 Russian Academic OPEN No Level
- 3.Справочно-правовая система Консультант+
- 4.Acrobat Reader DC
- 5.7-Zip
- 6.SKY DNS
- 7.TrueConf(client)

5.4.3. Информационные справочные системы и профессиональные базы данных

№№	Название электронного ресурса	Описание электронного ресурса	Используемый для работы адрес
-----------	--------------------------------------	--------------------------------------	--------------------------------------

1.	ЭБС «Университетская библиотека онлайн»	Электронная библиотека, обеспечивающая доступ высших и средних учебных заведений, публичных библиотек и корпоративных пользователей к наиболее востребованным материалам по всем отраслям знаний от ведущих российских издательств	http://biblioclub.ru/
2.	Научная электронная библиотека eLIBRARY.ru	Крупнейший российский информационно-аналитический портал в области науки, технологии, медицины и образования, содержащий рефераты и полные тексты более 34 млн научных публикаций и патентов	http://elibrary.ru/
3.	Образовательная платформа Юрайт	Электронно-библиотечная система для ВУЗов, ССУЗов, обеспечивающая доступ к учебникам, учебной и методической литературе по различным дисциплинам.	https://urait.ru/
4.	База данных "EastView"	Полнотекстовая база данных периодических изданий	http://ebiblioteka.ru/
5.	Электронная библиотека "Grebennikon"	Библиотека предоставляет доступ более чем к 30 журналам, выпускаемых Издательским домом "Гребенников".	https://grebennikon.ru/

5.5 Материально-техническое обеспечение образовательного процесса по дисциплине (модулю)

Для изучения дисциплины (модуля) *«Иностранный язык»* в рамках реализации основной профессиональной образовательной программы высшего образования – программы бакалаврита по направлению подготовки *51.03.02 Народная художественная культура* используются:

Учебная аудитория для занятий лекционного типа оснащена специализированной мебелью (стол для преподавателя, парты, стулья, доска для написания мелом); техническими средствами обучения (видеопроекторное оборудование, средства звуковоспроизведения, экран и имеющие выход в сеть Интернет), а также демонстрационными печатными пособиями, экранно-звуковыми средствами обучения, демонстрационными материалами, видеофильмами DVD.

Учебная аудитория для занятий семинарского типа: оснащена специализированной мебелью (стол для преподавателя, парты, стулья, доска для написания мелом); техническими средствами обучения (видеопроекционное оборудование, средства звуковоспроизведения, экран и имеющие выход в сеть Интернет), а также демонстрационными печатными пособиями, экранно-звуковыми средствами обучения, демонстрационными материалами, видеофильмами DVD.

Помещения для самостоятельной работы обучающихся: оснащены специализированной мебелью (парты, стулья) техническими средствами обучения (персональные компьютеры с доступом в сеть Интернет и обеспечением доступа в электронно-информационную среду университета, программным обеспечением)

5.6 Образовательные технологии

При реализации дисциплины (модуля) *«Иностранный язык»* применяются различные образовательные технологии, в том числе технологии электронного обучения.

Освоение дисциплины (модуля) *«Иностранный язык»* предусматривает использование в учебном процессе *активных и интерактивных форм* проведения учебных занятий в форме, разбор конкретных ситуаций и практических задач в сочетании с внеаудиторной работой с целью формирования и развития **профессиональных** навыков обучающихся.

Учебные часы дисциплины (модуля) *«Иностранный язык»* предусматривают классическую контактную работу преподавателя с обучающимся в аудитории и контактную работу посредством электронной информационно-образовательной среды в синхронном и асинхронном режиме (вне аудитории) посредством применения возможностей компьютерных технологий (электронная почта, электронный учебник, тестирование, вебинар, видеофильм, презентация, форум и др.).

В рамках дисциплины (модуля) *«Иностранный язык»* предусмотрены *встречи с руководителями и работниками* организаций, деятельность которых связана с направленностью (профилем) реализуемой основной профессиональной образовательной программы.

ПРИЛОЖЕНИЯ

Приложение 1. Методические указания к самостоятельной работе по курсу «Академический английский»

Задания курса выполняются последовательно. К ним можно вернуться и проработать дополнительно со словарём, либо в интерактивной беседе с тьютором в комментариях к заданиям непосредственно на онлайн платформе. Изучаемые элементы содержания каждой темы содержат контент в виде видеофайлов, справочных материалов и необходимых транскриптов в формате .pdf, который можно скачать для автономной работы. Все материалы доступны на соответствующих страницах изучаемых элементов содержания.

Перечень изучаемых элементов содержания

- Welcome to week 1. Introductory video (with the transcript to download).
- What is your main reason for taking the course/ Intro testing.
- How to get the most out of the course. Instructions.
- What do you think academic writing is? Discussion in the comments.
- The key features of academic writing. Video (with the transcript to download).

- What ideas would you include in the essay. Discussion in the comments.
- Developing essay ideas. Video (with the transcript and materials to download).
- Patterns. First attempt. Comment on it.
- What ideas were included? Video (with the transcript and materials to download).
- Strengths and weaknesses. Video and discussion. Video (with the transcript to download).

Тема 2. Organizing your ideas effectively.

Цель: анализ иноязычного текста в части: орфографических норм, организации, выкладки, основной идеи, ключевых слов, структурных особенностей.

Перечень изучаемых элементов содержания

1. Patterns. Second attempt. Comment on the text given.
2. Examining improvements. Video (with the transcript to download).
3. Main ideas. Exercises to download.
4. Review. Examining improvements. Video (with the transcript and answer key to download).
5. Test your knowledge quiz.
6. Write your own para practice.
7. What next? Instructions to week 2.

ПРАКТИЧЕСКОЕ ЗАДАНИЕ К РАЗДЕЛУ 1

Форма практического задания: текстовые упражнения, лексико-грамматический перевод, темы для беседы, эссе.

Перечень примеров текстов курса для чтения и перевода к разделу 1

Introductory notes

Watch this video to find out what you will learn over the next five weeks and how you should approach this course.

The transcript file is a written version of what is said in the video. All of the videos in this course will include a transcript, so if you find it difficult to understand what is being said, you can read along. You can view the transcript underneath each video by clicking in the **view transcript** button in the bottom left corner of each video. Or you might find it helpful to [download the transcript](#). For all other transcripts, you can download these at the bottom of the relevant video Step.

If you are having trouble streaming the videos online, you can always download them by clicking the link in the bottom right hand corner of the video.

Let us know why you are taking this course by selecting the most relevant option in the poll below.

This poll is managed by FutureLearn and the results will not be used outside of the course. All the responses are anonymous. The aggregated results will be displayed in the Step for you to discuss in the comment area below.

This may be the first course that you have undertaken on FutureLearn, or perhaps it is the first course you have taken online. Don't worry: the platform is designed to be easy to navigate.

There are three icons at the top of each Step:

1. The first is a **to do list** which shows all the Steps for that week. You can take a look ahead to see what's coming up in the following weeks and if you don't manage to complete all the Steps in a week, you are always able to catch up.
2. The second icon allows you to see any recent **commenting activity** on this course.
3. The third icon takes you to your **progress page**. Don't forget to mark each Step as complete as you work through the course so that you can track your progress.

Each week there will be a number of videos, articles and discussions that encourage you to share your own thoughts.

If you are using a laptop or desktop computer to access this course, we suggest that you open any external links within the Steps by holding the 'ctrl' button on your keyboard and selecting the link, so that they open in a separate tab.

You might also like to read [five tips and tools for social learning on FutureLearn](#) to help you get the most out of the platform's social learning features. If you still have questions have a look at the list of [FAQs](#). If it hasn't been answered there, please don't hesitate to click the support tab in the bottom right of each Step to let us know what you think.

Being able to write well in English is a big part of this course, so let's get some practice! Introduce yourself in the discussion below and answer the following two questions in your post:

- **What are your experiences so far of writing in English?**
- **What do you think academic writing is?**

Remember, you can 'Like' and reply to comments made by other Learners. You can also filter comments to see those that are 'Most liked' and find your own by selecting 'My comments'.

Understanding the video

Hi. Welcome to the Beginner's Guide to Academic Writing for University. My name is Steve Thomas. And I teach EAP, English for Academic Purposes, here at the University of Reading. This course is all about writing. We know there are lots of people like you from countries all around the world who would like to take a degree in English. But you're worried that your English isn't good enough. Well, this is the beginner's guide. So your writing skills only need to be good enough for a preuniversity course. If you know IELTS, that's about IELTS 4.5. But even if your writing skills are stronger than this, we still think this would be a useful course for you. In fact, this week we'll be showing you the very first piece of writing that a student did on our course a few years ago. And then we'll show you the final piece of writing he did at the end of the course. And you'll be able to see just how much he was able to improve in a few short weeks. The student's name is Xiao. And he went on to complete his undergraduate degree here at University of Reading and then take a master's. And he's currently taking a PhD. At the University of California in Los Angeles in the United States. If you follow this course closely, we think that you'll be able to make the same kind of improvements that Xiao has. It won't make you an expert writer. But what it will do is give you a solid base for you to build on in the future. Together with my colleagues, Anne Vicary and Sebastian Watkins, we'll be showing you how to write with good academic style, how to organise your ideas effectively. And we'll also be working on some of the most important areas of grammar. There will be plenty of

practice activities. And by the end of the course, you'll have written a complete essay, which you'll be able to share with your fellow students. You'll receive feedback on that writing. And hopefully you'll be able to give useful feedback to others. So let's meet Anne and Seb. Hello, my name's Anne. And I'm a teacher of English for Academic Purposes at the University of Reading. I want to talk to you about how to approach this course. Firstly, make sure you do all the exercises. Try and do them in the right order. Try and have a go at not looking at the answers before you've actually done the exercises. Secondly, it's really important that you have a go at posting to the discussion board because in that way you're going to learn more. So put your ideas on the discussion board. Don't be scared. And give feedback to the other students whenever you want. Hello, my name's Seb Watkins. And I'm an academic writing tutor at the University of Reading. I'll be working with you more closely in weeks two and four of this course, when we look at essay organisation and the stages in writing an essay. A beginner's guide to writing in English for university study ©University of Reading 2017 Tuesday, 28 March 2017 Page 2 During the course, we'll ask you to do a range of activities. Some of these will be online. And some of them will be paper based. You'll be able to check your answers to the activities and tasks we give you as you go along. Good luck, and I hope you enjoy the course. OK, you've met the team. And now we'd like to meet you. The first activity is for you to get used to using the discussion board. So introduce yourself, and then answer a couple of questions. Enjoy the course.

THE KEY FEATURES OF ACADEMIC WRITING Video transcript

You've just shared your ideas on the features of academic writing and had a look at what other students have had to say. You've probably read comments about academic writing, discussing complicated ideas, using perfect grammar with good vocabulary, giving evidence to support your points, being well organised, being formal, and so on. And we'll look at most of those areas on this course. But the features of academic writing can really be put into three main categories. That is content, organisation, and language. Content refers to the main ideas and information you want to give in your essay. What are the main points you want to make? What evidence-- that is, details and examples-- can you give to support your main points? Content is really the reason for writing in the first place and will obviously determine how well you answer the question. So it's important to think carefully about it. Organisation refers to how well you arrange those ideas. Are the paragraphs well structured and in a logical order, well linked together? Is there an introduction that hooks in the reader and makes them want to read your writing and a good conclusion at the end to remind the reader of your main points? Finally, language-- is your essay well written with accurate grammar, good spelling, and in a formal academic style? This week, Anne is going to talk to you about the first of those areas, content, in a bit more detail.

Текстовые упражнения к разделу 1:

Discuss the differences between the way of life in your country now and the way of life in the past

China is interesting country with a long history. China is developing very fast nowadays through the government and people's hard work. Many aspect of life have changed in the last fifty years, some change are good and some are bad. China better than before. This essay will explain changes in the country.

Firstly, people's standard of living is higher than before. People's lives very bad after the Second World War. People were poor because the country was poor. There was no food, no electricity and it was hard to buy anything in shops. Because of no food, government had to make a rule, each person could only buy five kilos of rice per month. In people's homes, there was no television or telephone. Since those days, China has industrialised. It has created jobs and opportunities for people in cities such as Shanghai and Beijing and increased building work, exports and profits. China opened its doors to the world. The Olympic Games

came to China in 2008. Nowadays, there is enough food for everyone, and families had comfortable homes, televisions, internet access, personal computers and mobile phones. People can buy anything they want in the shops.

Other improvements happen in education and everyday behaviour. In school, students are now learning English and modern ideas which come from other countries whereas in the past they spend time learning how to speak the old Chinese language. Teachers did not teach Science subjects in those days. There are new customs too. For example, in the past, couples usually got married at home and wore red clothes but now they can marry in church and wear western-style clothes. Wives not usually had jobs, they worked at home, they always obeyed their husbands. They never said: 'no' when the man said: 'yes'. But, nowadays, Chinese women can have important job and hold own opinion.

There are some negative changes, such as the number of cigarette smokers has increased and children do not work as hard as before because their live are easy. Both parents now work to have a good standard of living and they have no time to spend with family.

It is clear that China change greatly over the last fifty years, and it will continue to improve.

Post your comments on how Xiao's essay has improved in the discussion below. Again, think about the development of his ideas, the organisation and the language.

Тестовое задание:

Test your understanding of main ideas and supporting evidence by completing this exercise. The answers are available on a separate sheet. Read the sentences below. In each sentence, there is an idea which is supported by evidence. Underline the main idea in red and the supporting evidence in blue to show how Xiao has developed his ideas. Please note: these sentences were written by Xiao and as such may contain some mistakes. 1. People's lives very bad after the Second World War. People were poor because the country was poor. There was no food, no electricity and it was hard to buy anything in shops. 2. Since those days, China has industrialised. It has created jobs and opportunities for people in cities such as Shanghai and Beijing and increased building work, exports and profits. 3. Other improvements happen in education and everyday behaviour. In school, students are now learning English and modern ideas which come from other countries whereas in the past they spend time learning how to speak the old Chinese language. 4. There are new customs too. For example, in the past, couples usually got married at home and wore red clothes but now they can marry in church and wear western clothes. 5. There are some negative changes, such as the number of cigarette smokers has increased and children do not work as hard as before because their live are easy.

Обязательная часть курса – обратная связь. Образец текста обратной связи:

You have reached the end of Week 1! How have you found this week? What did you enjoy the most? We'd love to hear your thoughts - please share any feedback in the comments section.

You should now be able to identify the key features of an academic essay and will have considered techniques for developing the organisational structure, language and content of an essay.

Week 2 will look at how to organise a complete essay, and at what writing in an impersonal style means. You will also look at choosing an essay title so you can begin to develop your own essay, and put these new skills into action.

Don't forget to mark this Step as complete, and then head on over to the first Step in Week 2.

РУБЕЖНЫЙ КОНТРОЛЬ К РАЗДЕЛУ 1: форма рубежного контроля – компьютерное тестирование.
Выдержка из образца теста:

Quiz rules

Quizzes do not count towards your course score, they are just to help you learn

You may take as many attempts as you wish to answer each question

You can skip questions and come back to them later if you wish

Which of the following are features of a good paragraph? There may be more than one correct answer.

Select all the answers you think are correct.

Having more than one focus in the paragraph.

Giving examples to support your points.

A link to the previous paragraph.

Question 2

How important is it to analyse the question very carefully to make sure it is being answered?

Extremely important – the question should be answered precisely.

Quite important – as long as the topic is covered the content is flexible.

Not very important – good writing is the most important thing.



If there are a large number of errors, it is harder for the reader to understand your points.

Текст-опросник. Образец текста:

Think about the essay title from this week:

“Discuss the differences between the way of life in your country now and the way of life in the past”

Choose one idea of how life in your country now is different from the past. Think of some examples or details to support your point. Write one paragraph about this change and post it in the comment area below.

Once you have written your paragraph, read through some posts by other participants. Is life in their country similar to your own, or is it different? Leave a comment about the differences, similarities and paragraph organisation.

Remember, you can ‘Like’ and reply to other Learners’ comments.

After you have written your paragraph, you may like to select the continent you live in, in our optional poll, so we can see the numbers of learners around the world.

This poll is managed by FutureLearn and the results will not be used outside of the course. All the responses are anonymous. The aggregated results will be displayed in the Step for you to discuss in the comment area below.

РАЗДЕЛ 2. Essay structure and organization.

Тема 2.1. How to structure an essay.

Цель: анализ структуры эссе.

Перечень изучаемых элементов содержания

Welcome to week 2. Introductory video (with the transcript to download).

Essay organization. Video (with the transcript to download).

Essay organization. An example. Article (with materials to download).

Analysis of the five different essay sections. Video (with the transcript to download).

Analysing the organization of an example essay. P.1. Article.

Analysing the organization of an example essay. P.2. Article. The links within the essay. Video (with the transcript to download).

Parts of the essay quiz.

Тема 2.2. Developing your own essay.

Цель: проработка регистров письменного общения (функциональных стилей), лексико-грамматическое наполнение письменной речи.

Перечень изучаемых элементов содержания

Reordering an essay. Quiz.

Reordering an essay. Article. (with materials to download).

Choosing a title. Article. (with materials to download).

What does writing in an impersonal style mean. Article. (with materials to download).

Writing in an impersonal style. Quiz.

What essay title would you choose and why? Discussion in the comments.

What next? Article.

ПРАКТИЧЕСКОЕ ЗАДАНИЕ К РАЗДЕЛУ 2

Форма практического задания: текстовые упражнения, лексико-грамматический перевод, темы для беседы, эссе.

Примерный перечень текстов для чтения и перевода к разделу

The essay example from the 'Essay organisation' step in Week 2

Discuss the reasons why people choose to live in Reading Reading is a large town in south-east England with a population of 147,300. It is about halfway between London and Oxford. Some people were born in Reading, and they stay because of their family and friends. Other people, however, have relocated for personal reasons; perhaps they want to take up a new job opportunity or be near their social circle. This essay will discuss two common reasons why some people choose to live in Reading: to improve the quality of their family life and to study. Reading offers the opportunity for a good work-life balance. It is only 25 minutes from London by train, but the environment is clean, houses are cheaper and there are many leisure opportunities for families. There are parks and pools in the town and the countryside is only a short car drive away. Shopping is also a growing attraction. The number of retail outlets has increased by one third since the opening of the 'Oracle', a new shopping complex, in 1999. The town also has a library, many places of worship, a theatre, a concert hall, an art gallery, a museum, two cinemas, a football stadium, and many restaurants. These facilities mean that local people of all ages have places to go. Many people also come to Reading to study at a language school or at the university. They may choose Reading because the university has an excellent reputation, a beautiful campus and offers a high level of support to its students.

Alternatively, the reasons may be more practical. Transport is efficient; there is easy access to London and Heathrow Airport. Accommodation is fairly easy to find and cheaper than London. Job opportunities are also good. Many students take up part-time work, even if English is not their first language. In conclusion, people live in Reading for their own individual reasons. For some people, Reading represents a lifestyle choice, and for others it offers opportunities to study. With its good employment prospects, ideal location, wide range of leisure facilities, interesting educational opportunities and excellent transport links, it will no doubt continue to be a popular place to live in the future.

ESSAY ORGANISATION Video transcript

Because organisation is such an important part of academic writing, we will focus first on showing you the different parts or sections of a typical essay. The essay you will read is on this title, "discuss the reasons why people choose to live in Reading". Reading is the name of a town in the United Kingdom. As you can hear, it's different from the pronunciation of reading-- as in reading a book-- although the spelling is the same. Now, look at the ideas I had before I wrote this essay. Why do people choose to live in Reading? Well, they might choose to live there, because their family and friends live there. There are also job opportunities in Reading. Another reason is that house prices are cheaper than in London. It's also a quiet and clean environment. There are also many leisure facilities for the family, things for them to do, such as sport or shopping. Later, we're going to analyse my essay in more detail, looking at the different sections and how the essay is organised.

THE LINKS WITHIN AN ESSAY Video transcript

In an essay, the thesis statement, the paragraph leaders, and the summary, and the conclusion should all be closely linked so that the essay is coherent. If you look at the thesis statement in the introduction of the essay on Reading, you'll see that the key ideas for why people live in Reading are family life and opportunities to study. If we then look at the paragraph leader of the first paragraph-- "Reading offers the opportunity for a good work-life balance"-- good work-life balance relates back to the idea of family life. If we then look at a paragraph leader of the second paragraph-- "many people also come to Reading to study at a language school or at the University"-- the idea of study links back to the idea of study in the thesis statement. If we then look at the conclusion to the essay, the summary reads, "in conclusion, people live in Reading for their own individual reasons. For some people, Reading represents a lifestyle choice, and for others, it offers opportunities to study." So the idea of lifestyle choice links back to the idea of family life, and study links back to the idea of opportunities to study.

РУБЕЖНЫЙ КОНТРОЛЬ К РАЗДЕЛУ 2: Форма рубежного контроля – компьютерное тестирование.
Выдержка из образца теста.

When you write your essay, you need to use an impersonal style, as you are writing objectively about impersonal topics.

Select all of the sentences below that are written in an IMPERSONAL/FORMAL style.

Select all the answers you think are correct.

I live in Tokyo, the capital city of Japan, which is on the east coast of the country. I travel around easily.

Tokyo, the capital city of Japan, is located on the east coast of the country. The transport system is efficient.



People use their own cars instead of taking the bus, and as a result there is more air pollution.



We use our own cars instead of taking the bus, so we create more air pollution.



In Bangkok there are traditional wooden houses along the river.



In Bangkok you can see traditional wooden houses along the river.

Образец текстового задания к рубежному контролю 2

Considering what you have learnt in the last few Steps, share your essay title ideas in the discussion below. Remember that your essay title should begin: Discuss the reasons why ...

What would your essay title be? Why have you chosen this topic? In week 4, you will need to finalise your essay title, so that you can write your essay.

Remember, you can 'Like' and reply to other Learners' comments and don't forget to take a look at your Replies to see if anyone has responded to your comments.

РАЗДЕЛ 3. Using academic language

Тема 3.1. Language focus Part 1.

Цель: Активизация лексико-грамматических умений и навыков.

Перечень изучаемых элементов содержания

Перечень изучаемых элементов содержания

Welcome to week 3. Introductory video (with the transcript to download).

Writing about facts and activities. Video (with the transcript).

Permanent fact or repeated activity. Quiz.

The present simple. Quiz.

Presenting new information. Video (with the transcript).

Using there is/there are (with materials to download).

Writing about your home town. Discussion.

Describing situations in general. Video (with the transcript).

Using plural nouns. Quiz.

Writing about groups of people. Article.

Using quantity expressions. Quiz.

Тема 3.2. Language focus Part 2.

Цель: Активизация лексико-грамматического материала в письменной речи.

Перечень изучаемых элементов содержания

Describing temporary situations. Video (with the transcript to download).

The form of the present continuous. Article.

Present simple or present continuous? Quiz.

Writing longer sentences. Video (download the transcript).

Compound sentences and linking words. Article.

Complex sentences and subordinators. Article.

Compound and complex sentences/ Quiz.

Writing exercise. Discussion.

What next? Article.

ПРАКТИЧЕСКОЕ ЗАДАНИЕ К РАЗДЕЛУ 3

Форма практического задания: текстовые упражнения, лексико-грамматический перевод, темы для беседы, эссе.

Примерный перечень текстов для чтения и перевода к разделу 3

PRESENTING NEW INFORMATION Video transcript

Writers often use there is or there are, to present new information to the reader. After the new information is presented, more information about it is usually given in the rest of the sentence or in the next sentence. I'll give you an example. "In the UK, there is a small town called Windsor, which has a famous castle." The writer thinks that the reader might not have heard of Windsor. So it begins by introducing the reader to the place and then adding more information. In this next example, the writer wants to open a new topic for discussion so begins by introducing the topic to the reader. "There are many reasons why people should learn English." The writer then adds more information in the new sentence. "The first reason is--" and then, it's going to go and continue that sentence. In these examples, a noun is used after there is and there are. There may also be an adjective before the noun, such as a small town. And for plural nouns, we use to plural of the verb to be. So we say, there are. For singular nouns, we use the singular of the verb to be. So we say, there is. Now have a go at the exercises which follow.

DESCRIBING SITUATIONS IN GENERAL Video transcript

In academic writing, you often need to write in an impersonal way about people or things in general. It's quite common to use a plural noun without "the" to do this. For example, in the sentence: "Students usually make friends easily." This means: "In general, students make friends easily." or "Most students find it easy to make friends." We take another example, "Families are wealthier than before." This means, "In general, families are wealthier than before." or "Most families now have more money than they had in the past." Now have a go at making the following paragraphs apply to people or things in general.

WRITING LONGER SENTENCES Video transcript

In academic writing, it's good style to use a variety of sentence types. But first of all, you need to understand what a clause is. A clause contains at least a subject and a verb. For example, the lecture finished. The 'lecture' is the subject, and 'finished' is the verb. And that's a very short clause. But we could make a slightly longer clause. Biology concerns the study of living organisms. So 'biology' is the subject, 'concerns' is the verb, and 'the study of living organisms' is just the rest of the clause, but it's still one simple clause. Now when you make different sentence types, you're going to have different numbers of clauses in the sentence. So let's start off with a simple clause. A simple clause is just like the one the lecture finished. It's just a subject and a verb and then a full stop. So I'll give you another example. Bananas grow in hot countries. One subject, 'bananas'. 'Grow' is the matching verb. 'In hot countries' is just the rest of the clause. Another type of sentence is called compound, and this has two simple clauses joined together with a comma and a short linking word. And the short linking words can be any of 'and', 'but', 'so', or 'or'. And I'll read you a compound sentence, and you can see how it works. This is the beginning of a worldwide epidemic, and the situation is very worrying. 'This' is the subject, 'is' is the verb for the first clause, and we've just a comma and a short linking word, and then we've got a new clause: 'the situation' is the subject, and 'is' is the verb. I'm also going to introduce you to a third type of sentence, which is called a complex sentence. Now, this has one simple clause, like we've looked at already, and it has an extra clause starting with a word called a subordinator. Now, these are words like 'because', 'although', 'whereas', which show a relationship between the two clauses. So for example, Jogging increases the heart rate because the heart is working hard to pump more blood around the body. So we've got two clauses there. 'Jogging increases the heart rate'. 'Jogging' is the subject, 'increases' is the verb. That's one simple clause. And then we've got the subordinate clause starting with 'because'. 'The heart' is the subject, and 'is working to pump' is the verb. And that subordinate clause gives us the reason why jogging increases the heart rate. So it shows the relationship between the second clause and the first clause. In another example:

Whereas jogging increases the heart rate, yoga improves flexibility and balance, we're comparing there, the benefits of jogging and yoga. Now, the subordinator 'whereas' allows us to do that. So in this sentence, we're putting it at the beginning. So 'whereas jogging increases the heart rate' – that's the subordinate clause -- 'yoga improves flexibility and balance'-- that's the main clause. So 'jogging' is the subject, 'increases' is the verb of the subordinate clause, and 'yoga' is the subject and 'improves' is the verb of the main clause. It's a good tip to think that the subordinate clause is the clause which begins with the subordinator. You can see that if the subordinator is in the middle of the sentence, there's no comma. But if the subordinator is at the beginning of the sentence, it's a good idea to put a comma after the first clause.

РУБЕЖНЫЙ КОНТРОЛЬ К РАЗДЕЛУ 3: Форма рубежного контроля – компьютерное тестирование

Выдержка из тестового задания.

Choose the answer below that correctly fills the gap in this sentence:

The cost of petrol is rising, _____ more people are using public transport to save money.

so

but

Choose the answer below that correctly fills the gap in this sentence:

The government should decide whether to ban smoking completely, _____ allow people the freedom to choose to smoke if they want to.

and

Or

Образец текстового задания к рубежному контролю 3.

Now it's your chance to do some writing. We would like you to write a paragraph about your home town and post it on the discussion below.

You should try to focus on one aspect of your home town and write about it. For example, you could write a paragraph about one of the following:

the way people spend their free time

the reasons why people live there

the changes that are happening

the reasons why people visit it.

You will be limited to 1,200 characters (a character is a letter, punctuation mark or space). You should try to write a topic sentence at the start of your paragraph. Remember to write in an impersonal style.

You might find it helpful to look back at the examples from this week or the two main body paragraphs from the essay about Reading in Essay organisation - an example.

Once you have written your paragraph, please take some time to read the paragraphs that others have written. You could even 'Like' those that you think are well written.

РАЗДЕЛ 4. The stages of writing an essay

Тема 4.1. Preparing your essay.

Цель: Активизация лексико-грамматических навыков иноязычного письма.

Перечень изучаемых элементов содержания:

Welcome to week 4. Introductory video (with the transcript to download).

The stages of writing an essay. Video (transcript to download)

How to analyse the title. Video (transcript to download)

Collecting all the ideas you have. Video (with the transcript to download)

Deciding which ideas and evidence to use. Video (with the transcript to download)

Writing your plan.

Тема 4.2. Writing the first draft.

Цель: анализ, написание назывного плана и оформление работы.

Перечень изучаемых элементов содержания

Chaohua's first draft. Article.

Evaluating Chaohua's first draft. Part 1.

Evaluating Chaohua's first draft. Part 2.

Feedback on language. Part 1. Discussion.

Feedback on language. Part 2. Audio

Writing your first draft.

What next? Article.

ПРАКТИЧЕСКОЕ ЗАДАНИЕ К РАЗДЕЛУ 4

Форма практического задания: текстовые упражнения, лексико-грамматический перевод, темы для беседы, эссе.

Примерный перечень текстов для чтения и перевода к разделу 4

THE STAGES OF WRITING AN ESSAY Video transcript

There are different stages of planning and writing an essay. Look at these stages. What order do you think they go in? Well, first of all, you would analyse the title. Secondly, you'd collect all the ideas you have. Next, you'd draw a diagram to show which ideas and evidence to use. Then, you'd write your plan. After that, you'd write your first draft, which is your first attempt at the essay. Then you might ask for feedback on your first draft. And then, you would write your final draft. We'll now go through each of these stages. We'll ask you to work on your own essay as we go along. It's important that you work through each stage carefully and in order. Don't rush ahead. We're going to follow the example of one of our students, Chaohua from China. For each stage, we'll first look at how Chaohua completed the stage with her essay, and then ask you to work through that stage with your own essay.

HOW TO ANALYSE THE TITLE Video transcript

In week two, we asked you to choose a title for your own essay beginning with the words discuss the reasons why. The first thing you need to do is analyse your title. In week two, we ask you to find the hidden question in the essay title, Discuss the reasons why people choose to live in Reading. And the hidden question for that essay title was, why do people choose to live in Reading? Now look at the essay title which our student Chaohua chose. Discuss the reasons why increasing numbers of young children are learning English early in China. What's the hidden question in Chaohua's title? Her hidden question is: why are increasing numbers of young children learning English early in China? Now look at your own title. What's the hidden question in your essay title?

COLLECTING ALL THE IDEAS YOU HAVE Video transcript

The next step is to write down all the ideas you have which answer the question in your essay title. Think about the main ideas. You may not use all these ideas in your essay. But it's best to note down all the main points you might include at this stage. Look at the main ideas Chaohua wrote down for her essay. The ideas she first thought of were, English is the main language internationally, children like learning languages, English is an easy language to learn, children learn languages more quickly than adults, the government wants its citizens to be more international, parents care about their children and want them to succeed in life. Now write down all the main ideas which you think you might include in your essay.

DECIDED WHICH IDEAS AND EVIDENCE TO USE Video transcript

Take the ideas which you think are the most useful and interesting, and decide how you will organise them in a way which will answer the hidden question in the title. You may decide that you do not want to use all the ideas which you collected. Do not forget to think about evidence. Remember that evidence means details, examples, and facts which you can use to support your ideas and your writing. Look at how

Chaohua organised her diagram. First, she decided on the main ideas that she wanted to include in her essay. She didn't include all the ideas that she first thought of. She decided that the government wants its citizens to be more international was included in the idea English is the main language internationally. She rejected the point that English is an easy language to learn, as she thought this may not actually be true, and it's not a strong enough reason. She's decided that children like learning languages could be included in the idea children learn languages more quickly than adults. She decided to keep the idea that parents care about their children and want them to succeed in life. Next, she decided to add some details and examples to support her main points. For English is the official language internationally, some examples might be business, politics, and science. And the consequence of this is that more and more people need to learn English for their future jobs, so they need to start young. For children learn languages more quickly than adults, an example might be that if a child lives in another country, he can learn to speak three or four other languages quickly. For the idea that parents care about their children and want them to succeed, the result would be that they want their children to study hard and learn English at a young age. So you can see she's expanded on her main points and given more examples and details to support those points. Now decide on the main points you want to include in your essay. Try and reduce this to three main points. These will form the main ideas of each of your paragraphs. Like Chaohua you may decide to reject some of your ideas or to combine some of the ideas together. Also, start to add some examples and details to support your main points. These will be the content of the main body of each of your paragraphs.

FEEDBACK ON LANGUAGE Audio transcript Let's take a look at her first mistake. 'Most of primary school are begin to teach English.' This should be 'most primary schools are beginning to teach English'. We don't need the 'of' with 'most'. And 'primary school' should be plural, as she's referring to primary schools in general. Also, she's tried to use the present continuous, but you need I-N-G at the end: 'are beginning'. Let's look at the next point. Chaohua wrote, 'some children start to learn English'. But again, she's talking about a temporary situation or a changing situation, so she should have used the present continuous here. 'Some children are starting to learn English'. In the next sentence, she wrote, 'it also have many language schools'. But she should have put, 'there are also many language schools', as she's introducing a new idea. In the next paragraph, 'the majority of country' should be 'the majority of countries', as she's referring to more than one country. Below, she wrote, 'if you do well in English, you can get a good job'. But as we saw before, it's better to use an impersonal style. For example, 'if people do well in English, they can get a good job'. In her next paragraph, she wrote that 'young children are studying language better than adults'. But here she should use the present simple, as she's referring to a permanent situation or a situation that is always true. Next, she wrote, 'if a young child live in many different countries'. But the subject-verb agreement means that she should have written, 'a young child lives in many different countries', as she's just talking about one child. Later, she wrote, 'more and more young children start to learn English'. But she's talking here about a changing situation, so she should use the present continuous. 'More and more young children are starting to learn English.' In her conclusion, she wrote, 'more and more young children learning English far early'. She needs the verb 'to be' here to form the present continuous correctly. 'More and more young children are learning English'. Finally, she says, 'I think there will be more people to study English in future'. As we saw, it's better to use an impersonal and objective style in academic writing. So she could omit 'I think' to make it more impersonal.

Примерный перечень заданий к тексту к разделу 4

You now need to write a plan for your essay based on the diagram you have drawn. We suggest that your essay should have two or three paragraphs, depending on how many main points you have.

You can use this model to help you plan your essay:

Introduction: background and thesis statement

Paragraph 1: paragraph leader and main body

Paragraph 2: paragraph leader and main body

Paragraph 3: paragraph leader and main body

Conclusion: summary and future advice/prediction

Example essay plan

Look at the plan Chaohua wrote for her essay:

Introduction

Background: English - most preferred international language. Used in many fields. Children learn English in primary schools and kindergartens.

Thesis statement This essay - main reasons for popularity.

Paragraph 1

Paragraph leader: English - official language for majority.

Main body: Examples: business, science, arts etc. Do well in English to get a good job.

Paragraph 2

Paragraph leader: Young children better at studying languages than adults.

Main body: Children living in different countries - learn 3 or 4 languages, so more young children learn English in kindergartens.

Paragraph 3

Paragraph leader: Parents care for their children's future.

Main body: To be successful, need to study hard and learn English early in kindergarten.

Conclusion

Summary: English: widely spoken. Children learn early and good at English.

Prediction: More people study English.

Now you have seen Chaohua's plan we would like you to:

Write a plan for your own essay using the model at the top of this page. You will use your plan later this week to write your first draft.

Remember that your essay will be about 350 words.

РУБЕЖНЫЙ КОНТРОЛЬ К РАЗДЕЛУ 4: Форма рубежного контроля – компьютерное тестирование

Look back at the plan you have made for your essay. You are now ready to write your first draft.

You will be able to submit your first draft for feedback next week. Before that, you should write out your first draft, using your plan to remind you of your main ideas and the organisation of your essay. You can do this on paper or in a word processor, but remember to read through and check your spellings.

Next week you will submit your first draft for feedback from other Learners. This should provide you with comments that you can use to improve your essay for the final draft. You will also get to see how Chaohua responded to feedback on the first draft of her essay and the improvements that she made.

The word count for the draft essay is up to 350 words.

Good luck!

РАЗДЕЛ 5. Evaluating a first draft of an essay

Тема 5.1. Submit the first draft of your essay.

Цель: Повторение и закрепление изученного на курсе.

Перечень изучаемых элементов содержания

Welcome to week 5. Introductory video (with the transcript to download).

What was your biggest challenge in writing the first draft of the essay? Poll.

Submit your first draft. Assignment.

Reviewing an essay. Assignment review.

Reflect on your feedback. Assignment reflection.

Тема 5.2. The final essay.

Цель: Активизация лексико-грамматического материала в письменной речи.

Перечень изучаемых элементов содержания

Responding to feedback. Video (tapescript to download)

Responding to feedback on your first draft. Discussion.

Your final essay. Discussion.

ПРАКТИЧЕСКОЕ ЗАДАНИЕ К РАЗДЕЛУ 5

Форма практического задания: текстовые упражнения, лексико-грамматический перевод, темы для беседы, эссе.

Примерный перечень текстов для чтения и перевода к разделу

Assignment Guidelines

The reviewers will be asked to give you feedback on the following aspects of your assignment, so you should consider these when writing:

Does the introduction include some general background to the title? Is there a thesis statement?

Is the topic focus of each paragraph clear? Are the ideas in each paragraph supported with details and examples?

Does the conclusion sum up the main ideas of the essay? Is there a suggestion for the future (a recommendation or prediction or solution)?

Assignment Guidelines

You're going to be asked to give feedback on the following aspects of the author's assignment:

Does the introduction include some general background to the title? Is there a thesis statement?

Is the topic focus of each paragraph clear? Are the ideas in each paragraph supported with details and examples?

Does the conclusion sum up the main ideas of the essay? Is there a suggestion for the future (a recommendation or prediction or solution)?

Please keep this window open and do not navigate away before submitting your feedback. If you close the window or navigate to a different page, you will be given a new assignment to review when you return.

You must first submit an assignment in the previous step before you can review other learners' assignments.

RESPONDING TO FEEDBACK Video transcript

Do you remember these comments, which Chaohua received in the feedback on her first draft? Paragraph 2 Sherry needs to prove her belief that children learn languages more quickly than adults by giving some

facts about this. Paragraph 3 Sherry has given some evidence that adults can care for their children – because they want them to be successful. However, she needs to add more examples or facts about this. She decided to go back to her original diagram and try to improve her essay based on these comments. She expanded her diagram. For children learn languages more quickly, she decided to explain that they are good copiers of speech, and their first language does not interfere. For parents care about their children and want them to succeed, she decided to explain this in more detail. Parents love their children and want them to earn more money to help when they are older. Parents also want their children to be richer than they were. She also decided to give some examples. In Shanghai, there are many new kindergartens. She thought perhaps she could give some numbers to support this. She then wrote a new plan for her essay. For each paragraph, she divided it into a paragraph leader, some facts to support this, and some examples. So for paragraph two, the paragraph leader would be, "children learn languages more quickly than adults." And then the fact to support this is that they are good copiers of adults, and their first language does not interfere with their learning. Then she decided to give the example that if a child lives in another country where three or four languages are spoken, he learns these languages very quickly. For paragraph three, the paragraph leader would be, "parents care about their children and want them to succeed in life." The facts to support this would be that they love their children and want them to be rich and look after them when they're older. Parents want them to have a better life than they had. Another fact would be that they want them to learn English early as a result of this. An example would be that there are many new kindergartens in Shanghai which have opened. Chaohua then wrote the final draft of her essay, using this new improved plan. I would like you now to work on improving your essay based on the feedback you've received.

РУБЕЖНЫЙ КОНТРОЛЬ К РАЗДЕЛУ 5: Форма рубежного контроля – компьютерное тестирование

Your final essay

After the peer review exercise you may have needed to make some amendments to your essay. Remember that your essay should be around 350 words.

You should make these changes in your word processor. You can then share your final essay by copying and pasting the text into a sharing service such as:

Write.as

Rentry.co (best for Learners on a mobile device)

Note: If you are using a computer you can click on one of the links above and select the “open link in new window” option so you can read your essay and make notes at the same time.

You may wish to check the terms of use of each website, before you choose to use one.

All of these tools operate in the same way: copy your whole text from the place you have written it and paste it into the form. You then ‘Publish’ or ‘Go’ the form which generates a very basic web page with its own unique address (URL), which you can share wherever you choose. Get the URL by copying it from your browser’s address bar.

Copy and paste the URL to your completed essay in the discussion below. You may also like to try copying the first paragraph from your essay and pasting it alongside the URL. That way other Learners can see, at a glance, what your essay is about and hopefully encourage them to comment!

Please note: We are aware that some users may not be able to use the sharing services listed above. We are always reviewing the course and would welcome any suggestions on additional sharing service tools which we could try. Please comment below if you know of a sharing tool which works well in your country.

How to use Write.as (desktop)

Copy your text from your word processor or wherever you have written it, and paste it into Write.as. Select the arrow button in the top right hand corner to publish your post. This will generate a page and you can then copy the URL from your browser's address bar that can be shared on FutureLearn.

How to use Rentry.co on a mobile

First you will need to copy the text you have written, using one of the methods below:

Then go to Rentry.co. This will reveal a blank page, already navigated to the 'Text' tab. Long-press (Android) or tap (iOS) in this page to bring up your paste option, and paste your text in.

IMPORTANT: Once you have pasted your text into the page, scroll to the very bottom of the screen to find the 'Go' button, and press it.

You will be given a unique edit code, which you will need to keep a note of, in case you want to go back into your post and make any amendments.

Then copy the new unique URL of your reentry.co tab. It will look something like <https://reentry.co/q3xpy>.

Finally, share the URL back in the comments area in FutureLearn!

If you are unable to view the instructions in the image above, please view our Guide to using Rentry.co on a mobile.

Once you have posted your essay, please take the time to read and comment on other people's. You can also see if anyone has commented on your essay by going to your replies.

Итоговое практическое задание.

Перечень контрольных разделов курса к ИПЗ:

Conclusion. Discussion

An Intermediate Guide. Article.

Next steps. Article.

Перечень тестов итогового практического задания

Well done for completing the course.

You should now have all the basic tools and skills to write a good academic essay.

You can use the comment area below to tell us what you thought about the course, and how you think you did. What did you learn? What would you like to improve? How can we make the course better?

Remember, if you're mentioning the course on social media remember to tag comments with #FLEng4study. You can also follow us on Twitter, Facebook or Instagram where you can find the latest news and updates about all our online courses.

Go on to the next Step to learn how you can continue your learning journey and find out more about our follow-on course *An Intermediate Guide to Writing in English to University Study*.

An Intermediate Guide

Congratulations on reaching the end Week 5! We hope you have enjoyed the course and you feel better prepared to write an academic essay.

Now that you have come to the end of the 'Beginner's Guide', you may like to improve your academic English skills further, by starting *An Intermediate Guide to Writing in English for University Study*.

Over five weeks, you will build on your ability to research, write and reference essays and extended writing projects. You'll get an introduction to research tools, writing critically and referencing, as well as learning more about the fundamentals like essay structure, proofreading and avoiding plagiarism.

This course is also facilitated by Brian Turner and the course Mentors.

Find out more on the course description page.

In the next Step, we outline some more ways you can continue your learning journey.

Next steps

Congratulations on reaching the end Week 5! We hope you have enjoyed the course and you feel better prepared to write an academic essay.

Other options at the University of Reading

The University of Reading also offers a wide range of undergraduate, postgraduate taught and postgraduate research opportunities.

You can find out more about our open days.

If you're interested in taking further qualifications in English language, you may be interested in the University of Reading's widely respected Test of English for Educational Purposes (TEEP). The TEEP is the test that is taken by all of our pre-sessional students and indeed, our Pre-sessional English Course might also be an option you wish to investigate.

Online courses

As mentioned in the previous Step, An Intermediate guide to writing in English for University Study is the follow-on course produced by the University of Reading. Learn about using sources, avoiding plagiarism and other tips to further develop your academic English for study success.

There are many more courses on the FutureLearn platform.

Other online resources

There are a wide range of websites to help you develop your English including:

LearnEnglish from the British Council, which uses games, listening activities and grammar exercises to help you learn English.

The BBC Learning English website from the BBC World Service offers a wide range of resources to support your learning.

Andy Gillett's Using English for Academic Purposes website www.uefap.com contains many useful self-study exercises to help you improve your academic skills.

The COCA (Corpus of Contemporary American English) tool is helpful for checking the appropriateness of particular word combinations. A brief set of instructions for how to use COCA can be found at the bottom of this step.

The Academic Phrasebank created by the University of Manchester provides a range of example phrases which can be used in academic work. This can be useful when thinking about the organisation of your assignment and when writing your academic essay or report.

Academic Writing Guidance from the Study Advice team at the University of Reading.

Buy the book

You can also buy the book on which this course is based: Grammar for Writing Study Book by Anne Vicary. The book is designed as a self-study course, which will help you to develop your understanding and use of grammar for written assignments.

We wish you the best of luck in pursuing your academic career, and perhaps we will see you here at the University of Reading!

Get extra benefits, upgrade your course

You can now get more from your experience and take the opportunity to gain extra benefits by upgrading your course.

These benefits will include unlimited access to the course for as long as it exists on FutureLearn, as well as a Certificate of Achievement to help you demonstrate your learning.

Find out more.

We wish you the best of luck in pursuing your academic career, and perhaps we will see you here at the University of Reading!

Приложение 2. Пример теста для заключительного тестирования

LISTENING

Track 7

A Listen to an interview with Lucy Bellman, CEO of International News and Media. Complete the sentences below with the correct alternative - a, b or c. You will hear the interview twice.

- 1 According to Ms Bellman, a CFO should be _____
 - a) an optimist
 - b) conservative
 - c) sales-oriented

- 2 Ms Bellman believes a CFO should _____
 - a) let the business's accountants deal with the details
 - b) let the CEO make the big decisions
 - c) be an accountant

- 3 Ms Bellman says that a CFO needs to prepare accounts and budgets _____
 - a) quickly
 - b) working closely with other accountants
 - c) with great care

- 4 Ms Bellman believes that a good CFO understands _____
 - a) both the details and the 'big picture'
 - b) the details but not necessarily the 'big picture'
 - c) the 'big picture' but not necessarily the details

- 5 According to Ms Bellman, a good CFO _____
 - a) can understand the CEO's explanations of policies and so on
 - b) is able to hide bad news so that shareholders don't worry

- c) can communicate clearly
- 6 Ms Bellman says that a good CFO _____
- a) can perform well even with only a little understanding of computers
- b) needs to know a lot about property, law and company secretarial affairs
- c) should work closely with a company's lawyers and secretaries
- 7 In Ms Bellman's view, a good CFO _____
- a) will be a good manager
- b) would make a bad CEO
- c) deals with every matter very seriously
- 8 Ms Bellman says that a CFO has to work extra hard _____
- a) in times of crisis
- b) when foreign exchange rates change quickly
- c) when the CEO is on holiday

reading

- A Read the article and decide whether these statements are true or false.
- 9 Corporate responsibility becomes less important in a bad economy.
- 10 Mars is worried that demand for chocolate will decrease.
- 11 Wal-Mart has become more socially responsible mainly because of protests by consumers.
- 12 Fiona Dawson says that her company makes a luxury food rather than an essential one.
- 13 Consumers are cutting back more on premium foods than on ethical foods.

Why corporate responsibility is a survivor

Many people predicted that the recession would end talk of corporate social responsibility. Faced with the fear, or reality, of losing their jobs or homes, consumers would rush past the Fairtrade shelves and pick up something the family could afford. Companies, meanwhile, would concentrate on saving themselves rather than the planet.

That prediction has turned out to be wrong. Mars, the world's biggest sweets and chocolate company, has announced that its entire cocoa supply will be 'produced in a sustainable manner' by 2020. Mars will work largely with the Rainforest Alliance, which encourages farmers to preserve their environment.

Wal-Mart, the world's biggest retailer, recently told a meeting of 1,000 Chinese suppliers that it would hold them to strict environmental and social standards.

Why are these companies acting in a way few expected? First, there are important business reasons. When Mars talks about cocoa supplies being sustainable, they mean it. Chocolate manufacturers are worried about how much cocoa will be available a decade from now. Worldwide cocoa production fell in 2008 for the fourth successive year.

Wal-Mart also has commercial reasons for its position. The company has been encouraging companies to cut down on packaging. This enables it to fit more goods into each delivery truck, not only reducing its emissions but also cutting the amount it spends on petrol. Cost-cutting is vital to beating the downturn and if companies can boost their green credentials at the same time, why not?

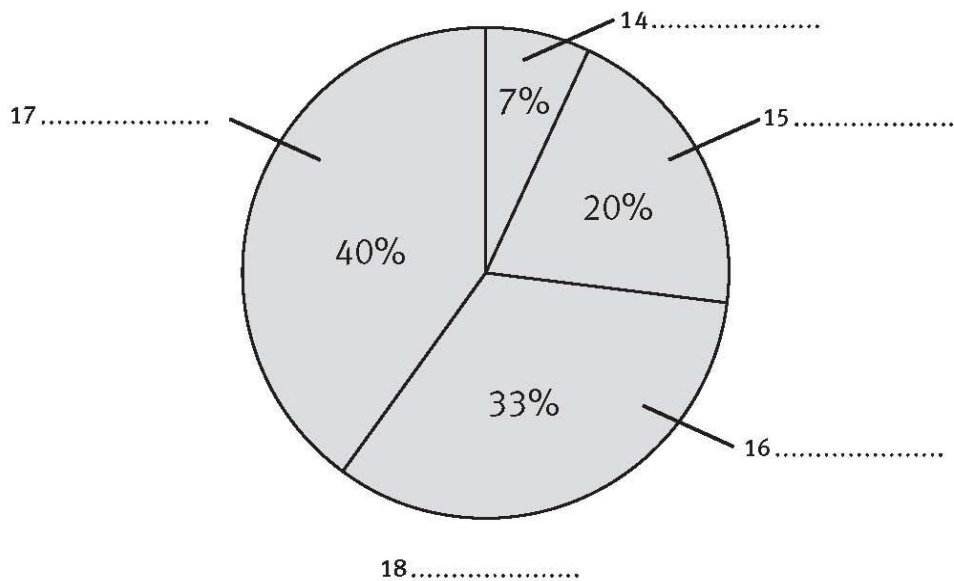
But the companies go further. Not only do their announcements make business sense, they say; consumers, even now, insist on them. Fiona Dawson, Mars UK's managing director, says customers expect the company to 'do the right thing', adding that 'nobody has to buy chocolate'.

A recent report by Mintel, the research organisation, says: 'Although a third of shoppers have cut down on the number of premium foods they buy, only one in 10 has cut back on ethical produce.' Justin King, chief executive of J Sainsbury, the UK retailer, said in February that its Fairtrade sales were holding up well.

About a fifth of consumers are uninterested in such issues and about a third cannot see what difference their purchasing makes. But the biggest group, about 40 per cent, are those who are prepared to buy ethical goods if companies make it easy, which generally means not making it expensive. FT

B Look at the final paragraph of the article. Complete the labels (14–18) on the pie chart with the words and phrases (a–e).

- a) Uninterested in ethical issues
- b) Don't think their buying decisions matter
- c) Others
- d) Consumer attitudes
- e) Prepared to buy ethically if it's easy



language

A Complete the conversation using the correct form of the verbs in brackets.

A How did you get your job at Solarworld, Hans?

B It's kind of a funny story. I _____19 (finish) university with a degree in IT but I hadn't been able to find the job I wanted. So, while I _____20 (look) for a real job, I got a job driving a delivery van for an office supply company and, at the same time, I was applying for lots of jobs in business.

A So did you apply to Solarworld?

B Well, I wrote them a letter and enclosed my CV but I _____21 (send) a very short response saying they weren't interviewing.

A So what happened?

B Well, I had to make a delivery to Solarworld one day. My company _____22 (receive) their order for some desks the week before. And while I _____23 (deliver) the desks, one of

their IT guys was trying to fix a computer for a manager and he just couldn't do it. The manager was getting really angry. So I asked if I could have a look. I think they were both shocked but they let me try.

A OK, I can guess what _____24 (happen)!

B It was a basic problem and I solved it right then. And soon after, I was managing that guy who couldn't solve the problem. The first thing I did _____25 (be) to make sure he _____26 (give) some training!

B Complete the article with who, which or that. In some cases, more than one answer is possible.

Profile: Young CEO Thiago Abreu

Thiago Abreu, 25, runs his own company. The young CEO, _____27 put himself through university and earned a degree in chemistry, now runs INTChem. The firm, _____28 does on-site water and soil sampling and carries out environmental damage analysis, is based in Brasilia. How do you get to be a CEO at 25? 'My mother is the person _____29 really made me believe in myself' says Abreu. 'I come from a very poor place, a small village. It isn't a place _____30 produces many businessmen. But here I am.' INTChem, _____31 currently has contracts with two large oil companies and a handful of other smaller businesses, keeps Abreu busy. 'I guess I'm the kind of person _____32 likes it that way,' Abreu says.

skills

A Complete the short conversations with the appropriate phrases (a–h).

a) consider another approach

b) to do is e-mail Adrienne

c) deliver any earlier

d) could be a problem

e) what are our options

f) were looking for 15

g) were hoping for 60

h) it may not work

33 A We need to deal with Simon's behaviour.

B So _____?

34 A This just isn't working.

B OK, so let's _____.

- 35 A What shall we do?
B The next thing_____.
- 36 A We have to stop people using Facebook.
B I'm with you up to a point but_____.
- 37 A We can give you 30 days' credit.
B We_____.
- 38 A I need these by Friday.
B Unfortunately, we can't_____.
- 39 A We want payment on delivery.
B It_____.
- 40 A I can give you a 10% discount.
B We_____.

B Complete the presentation with the words in the box.

attention background improvements parts questions talk

Hello, everyone, and welcome to Masatomo Electric Industries. I'm going to divide my _____41 into three_____42. First, I'll give you some_____43 on our work with synthetic diamonds. After that, I'll talk about some recent_____44 we've made in our production processes. Finally, I'll explain some of our R&D work in super-hard materials. I'll be glad to answer any_____45 at the end of my talk.

Let's start with the background. Could I draw your_____46 to the first slide ...

vocabulary

A Choose the best word to complete these sentences.

47 Two men were arrested for using PayPal for money_____.

a) fixing b) trading c) laundering

48 Selling your company's secrets to a rival is called industrial

a) fraud b) espionage c) pollution

- 49 I refuse to work for a company that does animal_____.
- a) fraud b) discrimination c) testing
- 50 ebay will close your account if they find you're selling counterfeit
- a) goods b) corruption c) fixing
- 51 We need a strong negotiator, someone who's really_____.
- a) assertive b) diffident c) formal
- 52 If you have a clear understanding of what you can and can't do, you're
- a) cautious b) casual c) realistic
- 53 He would do anything to succeed. He's completely_____.
- a) principled b) ruthless c) laid-back
- 54 If you choose a course of action and you stand by your choice, you're
- a) critical b) decisive c) radical

B Write one word in each gap to complete these idioms.

- 55 It isn't fair. They keep moving the_____.
- 56 If we all launch at the same time, we'll have a level playing_____.
- 57 You know, the C-56 just isn't going to sell. We're flogging a dead_____.
- 58 Our market share is greater than expected. We're ahead of the_____.
- 59 No one has anything like the JC-5. It's a one-horse_____.
- 60 If you put me in the driving_____, I'll sort things out.

writing

A You are a buyer for a DIY store's garden department and have just seen the advert below in a trade magazine. Write an e-mail (40–50 words) to the distributor. Remember to include the following information.

- State which products you are interested in.
- Request more information about the products.
- Ask about prices.

Looking for high-quality garden furniture?

We are distributing three new ranges of flat-pack Swedish products:

- budget - light-weight pine construction, unpainted
- everyday - medium-weight pine construction, factory painted
- deluxe - heavy-duty hardwood, oiled

All furniture is from sustainable sources.

For information, e-mail Helena.Ericsson@hqgf.com

B Last year your company used the services of Ethic-on, a corporate training company that helps organisations work more ethically. Read the letter below from Ethic-on. Then write a response of 120–140 words.

Dear trainee,

Last year your company received training from Ethic-on. As you know, we use case studies in our training programme. We'd like to know how you're getting on. Write to tell us whether our work made a difference or not. In your letter, please include the name of your company, its area of business and three examples of ethical practice. The examples can be of good practice or of areas where improvement may be needed.

Thank you.

Ethic-on Training Services

ЛИСТ РЕГИСТРАЦИИ ИЗМЕНЕНИЙ

№ п/п	Содержание изменения	Реквизиты документа об утверждении изменения	Дата введения изменения
1.	<p>Утверждена и введена в действие решением Ученого Совета гуманитарного факультета на основании Федерального государственного образовательного стандарта высшего образования по направлению подготовки <i>51.03.02 «Народная художественная культура» (уровень бакалавриата)</i>, утвержденным приказом Министерства образования и науки Российской Федерации от 06.12.2017 № 1178 и Приказом Министерства науки и высшего образования от 26.11.2020 № 1456 «О внесении изменений в федеральные образовательные стандарты высшего образования»</p>	<p>Протокол заседания Ученого совета гуманитарного факультета № 12 От «21» июня 2021 года</p>	01.09.2021
2.	*	<p>Протокол заседания Ученого совета факультета № _____ от «____» _____ 20____ года</p>	--:--:--
3.	*	<p>Протокол заседания Ученого совета факультета № _____ от «____» _____ 20____ года</p>	--:--:--
4.	*	<p>Протокол заседания Ученого совета факультета № _____ от «____» _____ 20____ года</p>	--:--:--



Министерство науки и высшего образования Российской Федерации
Федеральное государственное бюджетное образовательное
учреждение
высшего образования
«Российский государственный социальный университет»

УТВЕРЖДАЮ
Декан факультета искусств
Н.И. Ануфриева
2 июня 2022 г.

РАБОЧАЯ ПРОГРАММА ДИСЦИПЛИНЫ (МОДУЛЯ)

БЕЗОПАСНОСТЬ ЖИЗНЕДЕЯТЕЛЬНОСТИ

Направление подготовки
51.03.02 «Народная художественная культура»

Направленность (профиль)
«Руководство этнокультурным центром»

ОБРАЗОВАТЕЛЬНАЯ ПРОГРАММА ВЫСШЕГО ОБРАЗОВАНИЯ –
ПРОГРАММА БАКАЛАВРИАТА

Форма обучения
заочная

Москва 2022

Рабочая программа дисциплины (модуля) «Безопасность жизнедеятельности» разработана на основании федерального государственного образовательного стандарта высшего образования – **бакалавриата** по направлению подготовки **51.03.02 Народная художественная культура**, утвержденного приказом Министерства образования и науки Российской Федерации № 1178 от 06.12.2017, учебного плана по основной профессиональной образовательной программе высшего образования - программы бакалавриата по направлению подготовки **51.03.02 Народная художественная культура**, а также с учетом следующих профессиональных стандартов, сопряженных с профессиональной деятельностью выпускника:

– 01.001 «Педагог (Педагогическая деятельность в дошкольном, начальном общем, основном общем, среднем общем образовании) (воспитатель, учитель)»;

– 01.003 «Педагог дополнительного образования детей и взрослых»;

– 04.002 «Специалист по техническим процессам художественной деятельности».

Рабочая программа дисциплины (модуля) разработана: канд. экон. наук, доцент Кириллов Н. П., канд. биол. наук, доцент Арсланбекова Ф.Ф.

Руководитель основной
образовательной программы

канд. пед. наук, доцент

Д.В. Царев

(подпись)

Рабочая программа дисциплины (модуля) обсуждена и утверждена на заседании Ученого совета факультета экологии и техносферной безопасности.

Протокол № 10 от 02 июня 2022 года

Заместитель декана факультета

экологии и техносферной
безопасности
по методической работе

Н.Ю.Белозубова

(подпись)

Рабочая программа дисциплины (модуля) рекомендована к утверждению представителями организаций-работодателей (при совместной разработке или разработке по заказу):

АНО «Институт безопасности труда»

Генеральный директор

А.Г. ФЕДОРЕЦ

(подпись)

ЗАО «ДСК-7» (г. Москва)

Начальник службы промышленной
безопасности и охраны труда

Н.С. КОЛПАКОВ

(подпись)

Рабочая программа дисциплины (модуля) рецензирована и рекомендована к утверждению:

Доктор технических наук,
профессор, профессор МГТУ им. Н.
Э. Баумана

Кандидат технических наук, доцент,
доцент факультета экологии и
техносферной безопасности РГСУ
Согласовано

Научная библиотека, директор

С.П. КАРПАЧЁВ

М.В. Сошенко

И.Г. Маляр

(подпись)

СОДЕРЖАНИЕ

1.1 Цель и задачи дисциплины (модуля).....	4
1.2. Место дисциплины (модуля) в структуре основной профессиональной образовательной программы высшего образования - программы бакалавриата.....	4
1.3 Планируемые результаты обучения по дисциплине (модулю) в рамках планируемых результатов освоения основной профессиональной образовательной программы высшего образования – программы бакалавриата, соотнесенные с установленными индикаторами достижения компетенций .	5
РАЗДЕЛ 2. СТРУКТУРА И СОДЕРЖАНИЕ ДИСЦИПЛИНЫ (МОДУЛЯ).....	6
2.1 Объем дисциплины (модуля), включая контактную работу обучающегося с педагогическими работниками и самостоятельную работу обучающегося	6
2.2. Учебно-тематический план дисциплины (модуля).....	7
РАЗДЕЛ 3. УЧЕБНО-МЕТОДИЧЕСКОЕ ОБЕСПЕЧЕНИЕ САМОСТОЯТЕЛЬНОЙ РАБОТЫ ОБУЧАЮЩИХСЯ ПО ДИСЦИПЛИНЕ (МОДУЛЮ)	8
3.1. Виды самостоятельной работы обучающихся по дисциплине (модулю).....	8
3.2 Методические указания к самостоятельной работе по дисциплине (модулю)	8
РАЗДЕЛ 4. ФОНД ОЦЕНОЧНЫХ СРЕДСТВ ДЛЯ ПРОВЕДЕНИЯ ПРОМЕЖУТОЧНОЙ АТТЕСТАЦИИ ОБУЧАЮЩИХСЯ ПО ДИСЦИПЛИНЕ (МОДУЛЮ)	22
4.1. Форма промежуточной аттестации обучающегося по дисциплине (модулю)	22
4.2. Перечень компетенций с указанием этапов их формирования в процессе освоения образовательной программы	23
4.3 Описание показателей и критериев оценивания компетенций на различных этапах их формирования, описание шкал оценивания	24
4.4 Типовые контрольные задания или иные материалы, необходимые для оценки знаний, умений, навыков и (или) опыта деятельности, характеризующих этапы формирования компетенций в процессе освоения образовательной программы	25
4.5 Методические материалы, определяющие процедуры оценивания знаний, умений, навыков и (или) опыта деятельности, характеризующих этапы формирования компетенций.....	28
РАЗДЕЛ 5. УСЛОВИЯ РЕАЛИЗАЦИИ ДИСЦИПЛИНЫ (МОДУЛЯ)	29
5.1. Перечень основной и дополнительной учебной литературы для освоения дисциплины (модуля)	29
5.2 Перечень ресурсов информационно-коммуникационной сети «Интернет», необходимых для освоения дисциплины (модуля)	29
5.3 Методические указания для обучающихся по освоению дисциплины (модуля).....	30
5.4 Информационно-технологическое обеспечение образовательного процесса по дисциплины (модуля).....	32
5.5 Материально-техническое обеспечение образовательного процесса по дисциплине (модулю) ..	33
5.6 Образовательные технологии	33
ЛИСТ РЕГИСТРАЦИИ ИЗМЕНЕНИЙ.....	35

РАЗДЕЛ 1. ПАСПОРТ РАБОЧЕЙ ПРОГРАММЫ ДИСЦИПЛИНЫ (МОДУЛЯ)

1.1 Цель и задачи дисциплины (модуля)

Цель дисциплины (модуля) заключается в получении обучающимися теоретических знаний о формировании профессиональной культуры безопасности (ноксологической культуры), под которой понимается готовность и способность личности использовать в профессиональной деятельности приобретенную совокупность знаний, умений и навыков для обеспечения безопасности в сфере своей профессиональной деятельности; характера мышления и ценностных ориентаций, при которых вопросы безопасности рассматриваются в качестве приоритета.

Задачи дисциплины (модуля):

1. Приобретение понимания проблем устойчивого развития и рисков, связанных с деятельностью человека;
2. Овладение приемами рационализации жизнедеятельности, ориентированными на снижения антропогенного воздействия на природную среду и обеспечение безопасности личности и общества;
3. Формирование культуры безопасности, экологического сознания и риск-ориентированного мышления, при котором вопросы безопасности и сохранения окружающей среды рассматриваются в качестве важнейших приоритетов жизнедеятельности человека;
4. Формирование культуры профессиональной безопасности, способностей для идентификации опасности и оценивания рисков в сфере своей профессиональной деятельности;
5. Готовности применения профессиональных знаний для минимизации негативных экологических последствий, обеспечения безопасности и улучшения условий труда в сфере своей профессиональной деятельности;
6. Мотивации и способностей для самостоятельного повышения уровня культуры безопасности;
7. Способностей к оценке вклада своей предметной области в решение экологических проблем и проблем безопасности;
8. Способностей для аргументированного обоснования своих решений с точки зрения безопасности;
Приобретения устойчивых навыков, необходимых для принятия быстрых и четких решений и выполнения действий, необходимых для предупреждения опасных последствий.

1.2. Место дисциплины (модуля) в структуре основной профессиональной образовательной программы высшего образования - программы бакалавриата

Дисциплина (модуль) *«Безопасность жизнедеятельности»* реализуется в *обязательной части* Блока 1 основной профессиональной образовательной программы по направлению подготовки «51.03.02 Народная художественная культура» заочной формы обучения.

Изучение дисциплины (модуля) *«Безопасность жизнедеятельности»* базируется на знаниях и умениях, полученных обучающимися ранее в ходе освоения программного материала средней школы.

Перечень последующих дисциплин (модулей), для которых необходимы знания, умения и навыки, формируемые данной дисциплиной (модулем): «Маркетинг в сфере культуры искусства и образования», «Просветительская деятельность в учреждениях

культуры, искусства и образования», «Этнокультурные технологии», «Интерпретация произведений искусств», «Выполнение и защита выпускной квалификационной работы».

1.3 Планируемые результаты обучения по дисциплине (модулю) в рамках планируемых результатов освоения основной профессиональной образовательной программы высшего образования – программы бакалавриата, соотнесенные с установленными индикаторами достижения компетенций

Процесс освоения дисциплины (модуля) направлен на формирование у обучающихся следующих универсальных компетенций: УК-8 в соответствии с основной профессиональной образовательной программой высшего образования – программой бакалавриата по направлению подготовки 51.03.02 Народная художественная культура.

В результате освоения дисциплины (модуля) обучающийся должен демонстрировать следующие результаты:

Категория компетенций	Код компетенции	Формулировка компетенции	Код и наименование индикатора достижения компетенции	Результаты обучения
Безопасность жизнедеятельности	УК-8	Способен создавать и поддерживать безопасные условия жизнедеятельности, в том числе при возникновении чрезвычайных ситуаций	УК-8.1. Знать: - основы и правила обеспечения безопасности жизнедеятельности; - цели и задачи науки безопасности жизнедеятельности, основные понятия, классификацию опасных и вредных факторов среды обитания человека, правовые и организационные основы безопасности жизнедеятельности, обеспечение экологической безопасности.	<i>Знать:</i> цели и задачи науки безопасности жизнедеятельности, основные понятия, классификацию опасных и вредных факторов среды обитания человека
			УК-8.2. Уметь: создавать и поддерживать безопасные условия жизнедеятельности, адекватно реагировать на возникновение чрезвычайных ситуаций; определять степень опасности угрожающих факторов для культурного наследия, предотвращать негативные последствия природной и социальной среды для памятников культуры.	<i>Уметь:</i> создавать и поддерживать безопасные условия жизнедеятельности, адекватно реагировать на возникновение чрезвычайных ситуаций
			УК-8.3. Владеть:	<i>Владеть:</i> навыками обеспечения

			навыками обеспечения безопасности жизнедеятельности, адекватного поведения в чрезвычайных ситуациях; навыками использования индивидуальных средств защиты	безопасности жизнедеятельности, адекватного поведения в чрезвычайных ситуациях
--	--	--	--	--

РАЗДЕЛ 2. СТРУКТУРА И СОДЕРЖАНИЕ ДИСЦИПЛИНЫ (МОДУЛЯ)

2.1 Объем дисциплины (модуля), включая контактную работу обучающегося с педагогическими работниками и самостоятельную работу обучающегося

Общая трудоемкость дисциплины (модуля) составляет 2 зачетные единицы.

Заочная форма обучения

Вид учебной работы	Всего часов	Курс 1		Курс 2	
		Сессия 1-2	Сессия 3-4	Сессия 1-2	Сессия 3-4
Контактная работа обучающихся с педагогическими работниками	16		16		
Учебные занятия лекционного типа	6		6		
<i>из них: в форме практической подготовки</i>					
Практические занятия	2		2		
<i>из них: в форме практической подготовки</i>					
Лабораторные занятия					
<i>из них: в форме практической подготовки</i>					
Иная контактная работа	8		8		
<i>из них: в форме практической подготовки</i>					
Самостоятельная работа обучающихся	52		52		
Контроль промежуточной аттестации	4		4		
Форма промежуточной аттестации			зачет		
ОБЪЕМ ДИСЦИПЛИНЫ (МОДУЛЯ) В ЧАСАХ	72		72		

2.2. Учебно-тематический план дисциплины (модуля)

Заочной формы обучения

Раздел, тема	Виды учебной работы, академических часов										
	Всего	Самостоятельная работа	Контактная работа обучающихся с педагогическими работниками								
			Всего	Лекционные занятия	из них: в форме практической подготовки	Семинарские/практические занятия	из них: в форме практической подготовки	Лабораторные занятия	из них: в форме практической подготовки	Иная контактная работа	из них: в форме практической подготовки
Раздел 1. Человек и среда обитания	34	25	9	3		2				4	
Тема 1. Теоретические и методические подходы к анализу безопасности жизнедеятельности	9	6	3	2						1	
Тема 2. Здоровье населения и окружающая среда	8	6	2	1						1	
Тема 3. Природные и техногенные опасности среды обитания	8	7	1							1	
Тема 4. Чрезвычайные ситуации природного и техногенного характера	9	6	3			2				1	
Раздел 2. Обеспечение безопасных условий жизнедеятельности	34	27	7	3						4	
Тема 5. Профессиональная деятельность и оценка ее безопасности для работающего	8	6	2	1						1	
Тема 6. Экологическая безопасность	9	7	2	1						1	
Тема 7. Социальная безопасность и условия ее формирования	9	7	2	1						1	
Тема 8. Управление безопасностью жизнедеятельности	8	7	1							1	
Контроль промежуточной аттестации (час)	4										
Общий объем, часов	72	52	16	6		2				8	

РАЗДЕЛ 3. УЧЕБНО-МЕТОДИЧЕСКОЕ ОБЕСПЕЧЕНИЕ САМОСТОЯТЕЛЬНОЙ РАБОТЫ ОБУЧАЮЩИХСЯ ПО ДИСЦИПЛИНЕ (МОДУЛЮ)

3.1. Виды самостоятельной работы обучающихся по дисциплине (модулю)

Заочной формы обучения

Раздел, тема	Всего	Виды самостоятельной работы обучающихся					
		Академическая активность, час	Форма академической активности	Выполнение практ. заданий, час	Форма практического задания	Рубежный текущий контроль, час	Форма рубежного текущего контроля
Раздел 1. Человек и среда обитания	25	12	Подготовка к лекционным и практическим занятиям, самостоятельное изучение раздела в ЭИОС	11	Практико-аналитическое задание	2	Компьютерное тестирование или иная форма рубежного контроля по усмотрению преподавателя
Раздел 2. Обеспечение безопасных условий жизнедеятельности	27	12	Подготовка к лекционным и практическим занятиям, самостоятельное изучение раздела в ЭИОС	13	реферат	2	Компьютерное тестирование или иная форма рубежного контроля по усмотрению преподавателя
Общий объем по модулю/семестру, часов	52	24		24		4	

3.2 Методические указания к самостоятельной работе по дисциплине (модулю)

РАЗДЕЛ 1.1 «Теоретико-методологические основы безопасности жизнедеятельности как науки и учебной дисциплины.»

Цель: ознакомиться с теоретико-методологическими основами безопасности жизнедеятельности как науки и учебной дисциплины, а также базовыми её понятиями и методами её исследований.

Перечень изучаемых элементов содержания

Теоретические и методические подходы к анализу безопасности как социального явления. Защищенность личности, общества и государства как стратегическая цель современной России. Управление процессом безопасности жизнедеятельности в современных условиях Экономическая безопасность как фундамент устойчивого развития современной России.

Тема 1. Тема 1. Теоретические и методические подходы к анализу безопасности как социального явления.

Вопросы для самоподготовки:

1. Характеристика угроз человеку в древнем мире
2. Характеристика угроз человеку в современном мире
3. Место безопасности в системе потребностей человека
4. Стратегия национальной безопасности Российской Федерации 2019 года как система научных взглядов на решение проблем безопасности личности, общества и государства
5. Классификация рисков
6. Классификация угрожающих факторов
7. Классификация опасностей
8. Классификация угроз
9. Основные структурные элементы безопасности
10. Основные звенья механизма обеспечения безопасности
11. Основные методы обеспечения безопасности в современной России
12. Структурно-содержательные компоненты категории «Жизнедеятельность»
13. Критерии чрезвычайной ситуации (по Б.Н.Перфильеву)
14. Классификация чрезвычайных ситуаций
15. Сущность, структура и содержание процесса обеспечения безопасности жизнедеятельности

Тема 2. Защищенность личности, общества и государства как стратегическая цель современной России.

Вопросы для самоподготовки:

1. Социально-психологический феномен человека и безопасность личности
2. Влияние темперамента личности на её безопасность
3. Личность как объект и субъект безопасности
4. Сущность и содержание элементов, влияющих на безопасность личности
5. Сущность и содержание общества как субъекта и объекта безопасности
6. Характеристика общества, его основных компонентов, закладывающих основы для его устойчивого развития
7. Социальная структура общества, влияющая на процесс безопасности жизнедеятельности личности, общества и государства
8. Гражданское общество, как условие безопасной жизнедеятельности личности и государства
9. Основные структурные элементы гражданского общества, влияющие на процесс безопасности жизнедеятельности личности и государства
10. Условия формирования гражданского общества в Российской Федерации
11. Основные элементы системы, обеспечивающие безопасность жизнедеятельности во взаимоотношениях государства и гражданского общества
12. Государство как социальный институт и основной субъект безопасности
13. Социальное предназначение государства и безопасность
14. Основные функции государства и безопасность

Тема 3. Управление процессом безопасности жизнедеятельности в современных условиях

Вопросы для самоподготовки

1. Роль субъекта и объекта управления безопасностью в современных условиях
2. Схема функционирования системы при решении проблем безопасности
3. Влияние факторов и переменных внешней и внутренней среды организации на решение проблем безопасности
4. Структура и содержание процесса управления безопасностью в организации
5. Главные цели Организация Объединенных Наций и их
6. влияние на безопасность
7. Декларация тысячелетия, выдвинутая ООН и безопасность личности, общества и государства
8. Состав Организации Объединенных Наций и её влияние на безопасность личности, общества и государства
9. Характеристика законодательства РФ об охране труда в современных условиях
10. Конституция РФ об охране труда и ее связь с безопасностью личности, общества и государства
11. Основное содержание процесса по охране труда в современных условиях
12. Основное содержание Федерального закона «Об охране труда» и безопасность личности, общества и государства
13. Основные направления государственной политики в области охраны труда в современных условиях
14. Основное содержание прав работников в области охраны труда

Тема 4. Экономическая безопасность как фундамент устойчивого развития современной России.

Вопросы для самоподготовки

1. Современные подходы к понятию "Экономическая безопасность"
2. Классификационная схема экономической безопасности как объекта исследования
3. Современные подходы к понятию "Экономическая безопасность"
4. Экономическое обоснование концепции устойчивого развития как основы экономической безопасности
5. Система показателей экономической безопасности
6. Определяющие факторы развития современной мировой экономики
7. Национальные интересы в сфере реальной экономики как основа ее экономической безопасности
8. Алгоритм деятельности по учету укрупненных национальных интересов в сфере экономики
9. Основные причины затрудненности обеспечения роста экономики в нашей стране
10. Характеристика основных элементов недобросовестной конкуренции в постсоветской экономике России.
11. Основные факторы, влияющие сегодня на состояние российской экономики
12. Цель Государственной стратегии экономической безопасности Российской Федерации в современных условиях
13. Алгоритм деятельности государства по обеспечению экономической безопасности в современных условиях
14. Мероприятия, необходимые для создания экономической безопасности в современных условиях
15. Роль государства в системе регулирования экономической системы как основы экономической безопасности

ПРАКТИЧЕСКОЕ ЗАДАНИЕ К РАЗДЕЛУ 1

Форма практического задания: Практико-аналитическое задание

Паспорт опасности

Задание: в соответствии с вариантом задания необходимо составить паспорт опасностей:

1. Внимательно изучите классификации опасностей.
2. Дайте характеристику опасности варианта задания.
3. По предложенному заданию (табл. 1) идентифицируйте опасности и составьте паспорт опасностей, используя шаблон (табл.2).
4. Выполненное задание необходимо оформить в виде отчета.

Таблица 1 - Примерные варианты заданий

Номер варианта	Ситуационная задача
1	Паспорт опасности при возникновении взрыва у метро террориста-смертника с жертвами (7 человек).
2	Железнодорожная катастрофа из-за ошибки диспетчера (12 погибших).
3	Паспорт опасности на постоянное пользование сотового телефона.
4	Паспорт опасности на проживания около телевышки.
5	Паспорт опасности возникновения пожара в лесу из-за окурка (травмы (ожоги) у 5 человек).
6	Паспорт аварии на АЭС с выбросом радиации. Причина – цунами (Фукусима).
7	Паспорт автоаварии по вине неисправности тормозной системы (2 чел. травмированы.)
8	Паспорт опасности на возникновения шума в металлургическом цехе.
9	Паспорт опасности при возникновении взрыва бытового газа в жилом доме по вине жильца (7 чел. травмированы).
10	Паспорт опасности работы рентгенологом в больнице
11	Паспорт опасности на торнадо над деревней с повреждением зданий
12	Паспорт опасности на камнепад на горной дороге с повреждением автомобиля
13	Паспорт авиакатастрофа по вине пилота (50 чел. погибших)
14	Паспорт опасности грозового разряда в атмосфере.
15	Паспорт опасности сброса жидких отходов гальванического цеха (участка).
16	Паспорт опасности линии электропередач
17	Паспорт опасности кухни.
18	Паспорт опасности квартиры.
19	Паспорт аварии, произошедшей в Иркутской области 25 апреля 2021. Неизвестными лицами была произведена врезка в нефтепровод Омск-Ангара в р-не г. Усолье-Сибирское. Через отверстие в р. Ангару поступило 44 т. нефти. Население трех городов (Черемхово, Свирск, п. Михайловка) оставались в течение недели без водоснабжения.
20	Паспорт аварии на ТЭС.
21	Паспорт опасности в виде удара током.
22	Паспорт опасности при работе на высоте.
23	Паспорт опасности животноводческого комплекса.
24	Паспорт опасности красильного цеха текстильной фабрики.
25	Паспорт опасности при нахождении в толпе.

26	Паспорт опасности медицинской лаборатории в больнице.
27	Паспорт опасности заражения ковидом в торговом центре.
28	Паспорт опасности проживания рядом с мусоросжигательным заводом. (20 человек обратились с жалобами на раздражающий кашель)
29	Паспорт опасности строительства здания (травмированы 10 человек)
30	Паспорт опасности на магистраль с интенсивным движением транспорта. Рядом расположены дома, Жалобы 45 жильцов.

Таблица 2 - Паспорт опасностей

Первая группа. Свойства опасностей	
Признак	Вид (класс)
Происхождение	Естественные Естественно-техногенные Антропогенные Антропогенно-техногенные Техногенные
Физическая природа потока	Массовые Энергетические Информационные
Интенсивность потока	Опасные Чрезвычайно опасные
Длительность воздействия	Постоянные Переменные, периодические Импульсные, кратковременные
Зона воздействия	Производственные Бытовые Городские (селитебные) Природные Зоны ЧС
Размеры зоны воздействия	Локальные (местные) Региональные Межрегиональные Глобальные
Степень завершенности воздействия	Потенциальные Реальные Реализованные
Вторая группа. Свойства объекта защиты	
Способность различать (идентифицировать) опасности человеком	Различаемые Неразличаемые
Вид негативного воздействия опасности	Вредные Травмоопасные
Масштаб воздействия (по численности лиц, подверженных воздействию опасности)	Индивидуальные Групповые Массовые

При подготовке **отчета** следует придерживаться следующей структуры:

1. Титульный лист
2. **Оглавление**
3. **Введение.** Во введении дать характеристику опасности, источники возникновения опасности, воздействия опасности на здоровье человека и среду обитания. Меры и методы защиты (объем 1–2 с).
4. **Основная часть.** Идентифицируйте опасности и составьте паспорт опасности (объем 2–3 с).
5. **Заключение.** Сделать общие выводы по проблеме, заявленной в задании (объем 1–2 с).
6. **Список используемой литературы.**

РУБЕЖНЫЙ КОНТРОЛЬ К РАЗДЕЛУ 1: форма рубежного контроля – компьютерное тестирование.

Примеры тестовых заданий.

1. Как называется очаг стойкого возбуждения в центральной нервной системе?
 - A. Сенсорное поле;
 - B. Нервное окончание;
 - C. Доминантный очаг;
 - D. Раздражение.
2. Какую долю от массы тела составляет объем циркулирующей крови у здорового человека?
 - A. 7%;
 - B. 10%;
 - C. 4%;
 - D. 1%.
3. Продолжите предложение. Эритропоэз – это...
 - A. Разрушение эритроцитов;
 - B. Образование всех новых клеток крови;
 - C. Образование новых эритроцитов;
 - D. Движение клеток.
4. Что расщепляют ферменты слюны?
 - A. Белки;
 - B. Углеводы;
 - C. Витамины;
 - D. Жиры.
5. Сколько углеводов в граммах должен употреблять за сутки человек?
 - A. 400;
 - B. 100;
 - C. 800;
 - D. 1000.
6. Какова энергетическая ценность 1 г белка?
 - A. 1 ккал;
 - B. 9 ккал;
 - C. 4 ккал;
 - D. 0 ккал.
7. Назовите функции крови.
 - A. Питательная;
 - B. Дыхательная;
 - C. Выделительная;
 - D. Всё вышеперечисленное верно.
8. Кем были открыты группы крови?
 - A. И. П. Павловым;
 - B. Ланд Штейнером;
 - C. Шванном;
 - D. Гарвеем.
9. Назовите функции белков.
 - A. Структурная;
 - B. Энергетическая;
 - C. Защитная;
 - D. Все перечисленные.
10. Как подразделяются витамины по их растворимой части?
 - A. Водно - и спирторастворимые;
 - B. Жиро - и углеродорастворимые;
 - C. Спирто - и водорастворимые;

- D. Жиро - и водорастворимые.
11. Какой из ниже представленных органов не относится к органам выделения?
A. Почки;
B. Кожа;
C. Лёгкие;
D. Сердце.
12. Какие функции выполняют эмоции?
A. Пищевую, половую;
B. Информационную;
C. Социальную, пищевую;
D. Информационную, сигнальную, регуляторную, компенсаторную.
13. Какие свойства лежат в основе типов высшей нервной деятельности (по И.П.Павлову)?
A. Сила, уравновешенность, подвижность,
B. Раздражимость; пластичность, лабильность,
C. Утомляемость; возбудимость, проводимость,
D. Лабильность; раздражимость, проводимость.
14. Что вызывает повышение тонуса симпатических нервов?
A. Увеличение силы и частоты сердечных сокращений;
B. Уменьшения частоты сердечных сокращений;
C. Уменьшение возбудимости сердца;
D. Уменьшение проводимости сердца.
15. Благодаря чему ЦНС постоянно получает информацию о внутреннем состоянии организма и внешнем мире?
A. Нервным волокнам;
B. Анализаторам;
C. Синапсам;
D. Медиаторам.
16. Назовите микроэлемент, отсутствие или малое количество которого вызывает флюороз зубов и других костных образований.
A. Железо
B. Кальций
C. Фтор
D. Йод
17. Как называется ускорение темпов роста и развития детей?
A. Дистрофия;
B. Гиподинамия;
C. Акселерация;
D. Гиперактивность.
18. Как называется ответная реакция организма, которая возникает при раздражении рецепторов с участием отделов центральной нервной системы?
A. Лабильность;
B. Рефлекс;
C. Нервный центр;
D. Нейрон.
19. Как изменяется время рефлекса при утомлении?
A. Укорачивается;
B. Не изменяется;
C. Увеличивается;
D. Когда как.
20. Какая из стран характеризуется наибольшим показателем ИРЧП:
A. Швеция;
B. Норвегия;
C. Япония;

- D. Германия.
21. Продолжите фразу. Здоровье, по определению ВОЗ– это...
- A. Отсутствие болезней;
 - B. Нормальное функционирование систем организма;
 - C. Состояние полного физического, духовного и социального благополучия, а не только отсутствие болезней и дефектов физического развития;
 - D. Состояние организма человека, когда функции его органов и систем уравновешены с внешней средой и отсутствуют какие-либо болезненные изменения.

РАЗДЕЛ 2. «Обеспечение безопасности жизнедеятельности в социальной, природной и технической средах в том числе в чрезвычайных ситуациях.»

Цель: ознакомиться с процессом обеспечения безопасности жизнедеятельности в социальной, природной и технической средах в том числе в чрезвычайных ситуациях, а также методами его исследования.

Перечень изучаемых элементов содержания

Социальная безопасность как условие общественной безопасности в Российской Федерации. Экологическая безопасность в системе энергетического развития современной России. Информационная безопасность, как состояние защищенности личности, общества и государства от внутренних и внешних информационных угроз. Техносферная безопасность в системе национальной безопасности Российской Федерации. Организация процесса оказания первой помощи пострадавшим в чрезвычайных ситуациях

Тема 5. Социальная безопасность как условие общественной безопасности в Российской Федерации.

Вопросы для самоподготовки:

1. Методика анализа социальной безопасности как социального явления
2. Объект социальной безопасности: личность, ее жизненно важные права и свободы в социальной сфере жизнедеятельности общества
3. Характерные черты социальной безопасности в обществе
4. Система социальной безопасности государства
5. Роль гражданского общества в системе национальной безопасности
6. Основные виды общественной безопасности
7. Характеристика опасностей и чрезвычайных ситуаций социального характера
8. Роль и место Стратегии национальной безопасности в системе документов стратегического планирования Российской Федерации
9. Декриминализация российского общества как основа социальной безопасности в современной России
10. Структурно-логическая модель процесса социального обеспечения в Российской Федерации как механизма обеспечения социальной безопасности
11. Государственная система социального обеспечения в Российской Федерации
12. Сущность, структура, содержание социальной политики
13. Направления, необходимые для обеспечения социальной безопасности

14. Организация процесса оказания первой помощи пострадавшим в чрезвычайных ситуациях социального характера
15. Социальная профилактика, как важнейший механизм социальной безопасности

Тема 6. Экологическая безопасность в системе энергетического развития современной России.

Вопросы для самоподготовки:

1. Экологическая составляющая в системе жизнедеятельности личности, общества и государства
2. Модель устойчивого развития как составной части безопасности жизнедеятельности личности, общества и государства
3. Устойчивое функционирование экологической системы как обязательное условие ее безопасности
4. Основные объекты экологической безопасности
5. Характеристика угроз человеку в окружающей социоприродной и социотехнических средах безопасности
6. Типология экологических факторов, влияющих на безопасность жизнедеятельности
7. Антропогенное воздействие человека на природу как глобальная угроза безопасности жизнедеятельности
8. Сущность и содержание процесса влияния глобальных проблем человечества на обеспечение безопасности жизнедеятельности личности, общества и государства.
9. Характер изменений окружающей среды и ожидаемые тенденции до 2030 года
10. Мировые источники опасности для России в экологической сфере
11. Особенности влияния экологических факторов на состояние здоровья населения
12. Система экологической безопасности в Российской Федерации
13. Система управления экологической безопасностью в России
14. Система экологического мониторинга
15. Организация процесса оказания первой помощи пострадавшим в чрезвычайных ситуациях природного характера

Тема 7. Информационная безопасность как состояние защищенности личности, общества и государства от внутренних и внешних информационных угроз.

Вопросы для самоподготовки

1. Сущность, структура и содержание социального "Закона информированности и упорядоченности"
2. Сущность и содержание информации и ее влияние на безопасность
3. Содержание понятия "Информационная сфера"
4. Доктрина информационной безопасности Российской Федерации;
5. Интересы личности в информационной сфере
6. Интересы общества в информационной сфере
7. Интересы государства в информационной сфере
8. Характеристика национальных информационных ресурсов
9. Характеристики информации и информационных массивов
10. Сущность и содержание технологических секретов

11. Структура и содержание деловой информации
12. Виды угроз информационной безопасности Российской Федерации
13. Механизм причинения ущерба интересам личности, общества и государства через воздействия в информационной сфере
14. Источники угроз информационной безопасности Российской Федерации, характеризующиеся как внешние
15. Угрозы информационной безопасности, условно относящиеся к внутренней сфере
Принципы построения комплексной системы защиты информации в Российской Федерации

Тема 8. Техносферная безопасность в системе национальной безопасности Российской Федерации

Вопросы для самоподготовки

1. Структурно-содержательная модель техносферы, как компонента безопасности
2. Техносферная безопасность как составная часть безопасности России
3. Негативные факторы техносферы
4. Характеристика опасных и вредных производственных факторов влияющих на безопасность
5. Структурные элементы техносферной безопасности
6. Структурно-функциональный подход к анализу техносферных процессов
7. Место технологических процессов в системе угроз природного и искусственного (антропогенного) характера
8. Характеристика угроз техногенного характера
9. Единая государственная система предупреждения и ликвидации чрезвычайных ситуаций
10. Система мониторинга и прогнозирования чрезвычайных ситуаций и безопасность личности, общества и государства
11. Основные задачи РСЧС и безопасность личности, общества и государства
12. Основные направления подготовки и проведения комплекса мероприятий по предупреждению ЧС и повышению устойчивости функционирования предприятий, организаций, учреждений
13. Определение транспортной безопасности в Российской Федерации
14. Основные причины автомобильных аварий в Российской Федерации
15. Система транспортной безопасности в Российской Федерации
16. Организация процесса оказания первой помощи пострадавшим в чрезвычайных ситуациях техногенного характера

ПРАКТИЧЕСКОЕ ЗАДАНИЕ К РАЗДЕЛУ 2

Форма практического задания: реферат

Перечень тем рефератов по дисциплине «Безопасность жизнедеятельности» к Разделу 2:

1. Характеристика угроз человеку в современном мире
2. Место безопасности в системе потребностей человека
3. Концепция приемлемого риска
4. Классификация угрожающих факторов в различных средах
5. Основные принципы обеспечения безопасности жизнедеятельности
6. Основные методы обеспечения безопасности в современной России
7. Основные угрозы духовной безопасности личности

8. Основные принципы координационной деятельности ЦНС
9. Численность и состав населения. Плотность населения. Механическое и естественное движение населения.
10. Смертность населения и её причины.
11. Проблемы долголетия.
12. Рождаемость и социальные причины её обуславливающие.
13. Заболеваемость населения и её основные показатели.
14. Взаимосвязь силы и частоты стихийных бедствий и природных катастроф.
15. Характеристика поражающих факторов чрезвычайных ситуаций природного характера. Основные способы защиты от ЧС природного характера
16. Система социальной безопасности государства
17. Роль гражданского общества в системе национальной безопасности
18. Основные виды общественной безопасности
19. Характеристика опасностей и чрезвычайных ситуаций социального характера
20. Угрозы социальной безопасности
21. Основные проблемы внутренней безопасности Российской Федерации в современных условиях
22. Устойчивое функционирование экологической системы как обязательное условие ее безопасности
23. Типология экологических факторов, влияющих на безопасность жизнедеятельности
24. Антропогенное воздействие человека на природу как глобальная угроза безопасности жизнедеятельности
25. Проблема трансграничного переноса загрязняющих веществ
26. Особенности влияния экологических факторов на состояние здоровья населения
27. Система управления экологической безопасностью в Российской Федерации
28. Система экологического мониторинга в Российской Федерации
29. Модель энергетической безопасности как составная часть национальной безопасности Российской Федерации
30. Единая государственная система предупреждения и ликвидации чрезвычайных ситуаций
31. Физиологические функции человека в условиях воздействия высоких и низких температур.
32. Основные мероприятия по профилактике переохлаждения, перегревания.
33. УФ-излучения. Профилактические меры при воздействии УФ-излучения.
34. Лазерное излучение. Профилактические меры при воздействии лазерного излучения.
35. Ионизирующие излучения. Основные мероприятия по профилактике действия ионизирующего излучения в производственных условиях.
36. Шум. Специфическое и неспецифическое воздействие шума на организм человека.
37. Пыль. Свойства пыли. Основные виды действия пыли на организм.
38. Роль зрительной функции в трудовом процессе.
39. Государственная национальная стратегия безопасности Российской Федерации в современных условиях
40. Жизнь без риска: иллюзия или реальность?
41. Психологическая безопасность личности.
42. Возрастные аспекты социальной безопасности человека.
43. Образ жизни и формирование личности безопасного типа.
44. Система социальной безопасности столичного региона.
45. Современное проявление терроризма, его особенности.
46. Роль влияния средств массовой информации на культуру безопасности личности.
47. Культура социальной безопасности: взаимодействие традиционного и инновационного.
48. Историческая динамика уровней социальной безопасности России.
49. Традиционные технологии обеспечения социальной безопасности.

50. Террористические угрозы социальной безопасности России.
51. Состояние и особенности обеспечения социальной безопасности столичного мегаполиса в сравнении с другими регионами Российской Федерации.
52. Социальные приоритеты и образ жизни современной молодежи в контексте безопасности.
53. Социальные аномалии молодежного образа жизни.
54. Факторы производственной, городской, бытовой и природной среды.
55. Взаимодействие человека со средой обитания.
56. Виды опасностей: природные, антропогенные, техногенные.
57. Вред, ущерб, риск – виды и характеристики.
58. Чрезвычайные ситуации – понятие, основные виды.
59. Безопасность и устойчивое развитие.
60. Безопасность как одна из основных потребностей человека.
61. Причины проявления опасности.
62. Роль человеческого фактора в причинах реализации опасностей.
63. Аксиомы безопасности жизнедеятельности.
64. Понятие техносферы. Структура техносферы и ее основных компонентов.
65. Этапы формирования техносферы.
66. Современное состояние техносферы и техносферной безопасности.
67. Критерии и параметры безопасности техносферы.
68. Виды, источники основных опасностей техносферы и ее отдельных компонентов.
69. Классификация негативных факторов природного, антропогенного и техногенного происхождения.
70. Вредные и опасные негативные факторы.
71. Системы восприятия и компенсации организмом человека вредных факторов среды обитания.
72. Предельно-допустимые уровни опасных и вредных факторов – основные виды и принципы установления.
73. Параметры, характеристики и источники основных вредных и опасных факторов среды обитания человека и основных компонентов техносферы.
74. Воздействие основных негативных факторов на человека и их предельно допустимые уровни.
75. Системы и методы защиты человека и окружающей среды от основных видов опасного и вредного воздействия природного, антропогенного и техногенного происхождения.
76. Методы защиты от вредных веществ, физических полей, информационных потоков.
77. Методы защиты от опасностей биологического и психологического происхождения.
78. Общая характеристика и классификация защитных средств.
79. Методы контроля и мониторинга опасных и негативных факторов.
80. Зоны действия негативных факторов и их уровни

Реферат – это обзор точек зрения различных авторов по рассматриваемой теме (проблеме).

При подготовке реферата следует придерживаться следующей структуры:

1. **Оглавление**
2. **Введение.** Во введении дать обоснование выбора темы, раскрыть проблематику выбранной темы (объем 1–2 с).
3. **Основная часть.** Привести и аргументировать основные тезисы каждого произведения. Провести их сопоставление. Высказать собственную точку зрения и обосновать ее (объем 5–7 с).
4. **Заключение.** Сделать общие выводы по проблеме, заявленной в реферате (объем 1–2 с).

5. Список реферируемой литературы. Привести исходные данные реферируемых произведений (автор(ы), название, где опубликован, в каком году).

Работа должна быть выполнена в текстовом редакторе MS Word и отредактирована по следующим параметрам:

- Левое поле 30 мм, остальные по 20 мм;
- шрифт Times New Roman;
- размер шрифта для всей работы 14 пт;
- междустрочный интервал — 1.5;
- выравнивание по ширине страницы;
- абзацный отступ — 1,25 см (без использования клавиш «Tab» или «Пробел»);
- Нумерация страниц, кроме титула
- Точки в заголовках не ставятся

Не допускается:

- использование в тексте разрывов страниц;
- использование автоматических постраничных ссылок;
- использование автоматических переносов;
- использование разреженного или уплотненного меж буквенного интервала.

РУБЕЖНЫЙ КОНТРОЛЬ К РАЗДЕЛУ 2: форма рубежного контроля –

компьютерное тестирование.

Примеры тестовых заданий

Выберите один или несколько правильных ответов.

1. Продолжите предложение. Единая государственная система предупреждения и ликвидации ЧС создана с целью защиты населения ...
 - A. и территорий от ЧС;
 - B. от экономической нестабильности;
 - C. и территории от нападения вероятного противника;
 - D. и территорий от криминальных ситуаций.
2. Назовите закон, определяющий права и обязанности граждан России в области защиты от ЧС.
 - A. Федеральный закон «О гражданской обороне»;
 - B. Федеральный закон «Об обороне»;
 - C. закон Российской Федерации «О безопасности»;
 - D. Федеральный закон «О защите населения и территорий от чрезвычайных ситуаций природного и техногенного характера.
3. Что является предметом исследования в теории безопасности?
 - A. ЧС природного, техногенного и социального характера;
 - B. опасности и ЧС различного характера;
 - C. ЧС природного и техногенного характера;
 - D. ЧС экологического, техногенного и социального характера.
4. Продолжите предложение. Обстоятельства, возникающие в результате природных стихийных бедствий или аварий, называются чрезвычайными, если они вызывают ...
 - A. небольшие изменения в жизнедеятельности людей;
 - B. резкие изменения в жизнедеятельности людей;
 - C. повышение работоспособности у людей;
 - D. понижение работоспособности у людей.

5. Как называется комплекс мероприятий, проводимых заблаговременно и направленных на максимальное уменьшение риска возникновения ЧС?
- предупреждение ЧС;
 - мониторинг ЧС;
 - ликвидация ЧС;
 - снижение количества возможных потерь.
6. Как называется непредвиденная и неожиданная ситуация, с которой пострадавшее население не способно справиться самостоятельно?
- чрезвычайная;
 - катастрофическая;
 - экстремальная;
 - инцидент.
7. Как называется ЧС, масштаб которой ограничивается одной промышленной установкой, поточной линией, цехом?
- экологическая ЧС;
 - социальная ЧС;
 - локальная ЧС;
 - биологическая ЧС.
8. Продолжите предложение. ЧС природного характера могут происходить ...
- независимо друг от друга;
 - под воздействием антропогенных факторов;
 - только во взаимодействии друг с другом;
 - независимо друг от друга и во взаимодействии
9. Выбрать подходящее недостающее слово.
К непрогнозируемым внезапным относятся ЧС _____ характера.
- природного и техногенного;
 - индивидуального;
 - социального;
 - экономического.
10. Продолжите предложение. Общее число экстремальных событий, ведущих к возникновению стихийных бедствий постоянно ...
- уменьшается;
 - увеличивается;
 - сохраняется без изменений.
11. Что относится к опасностям индивидуального характера?
- лишение жизни, здоровья, дееспособности
 - опасности в сфере духовной жизни общества
 - манипулирование сознанием, поведением
 - нравственное разращение и физическое растление
 - использование человека как средства обогащения другого
12. Что относится к опасностям общественного характера?
- ограничение или лишение международно-признанных прав и свобод
 - опасности в сфере социальной жизни общества
 - опасности в сфере экономической жизни общества
 - опасности в сфере политической жизни общества
 - насильственное подчинение преступным группировкам и делам
13. В каких ситуациях раскрывается смысл системы «человек – социальная группа»?
- человек как источник опасности для социальной группы
 - человечество как источник опасности для человечества
 - социальная группа как источник опасности для человека
 - человечество как источник опасности для человека
 - социальная группа как источник опасности для другой социальной группы

14. Что из перечисленного является правилами прогнозирования социальных опасностей?
- A. превентивные меры бесполезны, потому что все в мире случайно
 - B. неприятности могут произойти с каждым человеком
 - C. беды случаются реже, если принимать меры по их недопущению и соблюдать рекомендации по безопасности
 - D. опасность может возникнуть в любое время и в любом месте
 - E. многие опасные ситуации есть результат невнимательности пострадавшего, либо его незнания, глупости, каприза, непослушания
15. Что из представленного является факторами социальных угроз?
- A. Сохранение в структуре общества и органах управления значительного влияния родоплеменных традиций, кланов, религиозных и иных обычаев, при отсутствии механизма их гармонизации в представительных и исполнительных органах
 - B. Большое внимание развитию формирования культуры безопасности в обществе
 - C. Недовольство граждан коррупцией, отдельными решениями центральных и местных органов власти
 - D. Вседозволенность, безответственность в средствах массовой информации, целенаправленная пропаганда асоциальных явлений
16. Что относится к индикаторам, свидетельствующим о накоплении опасных факторов, которые могут перерасти в острый социальный конфликт с применением насилия и оружия?
- A. Большое количество массовых развлекательных мероприятий
 - B. Увеличение участников пикетов, забастовок, шествий, митингов, блокирований объектов под лозунгами, направленными против органов управления
 - C. Массовая скупка медикаментов
 - D. Увеличение фактов обнаружения и изъятия оружия, наркотиков, крупных суммы денег, резкий рост преступности.
17. Какие социальные последствия имеет алкоголизм?
- A. рост смертности, развитие соматических и психических заболеваний;
 - B. преступления против личности: воровство, грабеж, разбой;
 - C. негативное влияние на трудовую дисциплину, профессиональные качества работников, их здоровье и работоспособность
 - D. снижение социального напряжения в обществе
 - E. снижение производственного травматизма

Оформление работ, выполняемых в рамках самостоятельной работы осуществляется в соответствии с Методическими указаниями по оформлению письменных работ обучающихся в рамках самостоятельной работы, утвержденными Учебно-методическим советом РГСУ, Протокол № 2 от 25 июня 2015 года.

Конкретные практические задания и задания для рубежного контроля определяются в учебно-методических материалах по работе обучающихся в электронной информационно-образовательной среде РГСУ с применением технологий электронного обучения по данной дисциплине (модулю), утверждаемых ежегодно факультетом.

РАЗДЕЛ 4. ФОНД ОЦЕНОЧНЫХ СРЕДСТВ ДЛЯ ПРОВЕДЕНИЯ ПРОМЕЖУТОЧНОЙ АТТЕСТАЦИИ ОБУЧАЮЩИХСЯ ПО ДИСЦИПЛИНЕ (МОДУЛЮ)

4.1. Форма промежуточной аттестации обучающегося по дисциплине (модулю)

Контрольным мероприятием промежуточной аттестации обучающихся по учебной дисциплине (модулю) является **зачет**, который проводится в **устной** форме.

4.2. Перечень компетенций с указанием этапов их формирования в процессе освоения образовательной программы

Код компетенции	Содержание компетенции (части компетенции)	Результаты обучения	Этапы формирования компетенций в процессе освоения образовательной программы
УК-8	Способен создавать и поддерживать безопасные условия жизнедеятельности, в том числе при возникновении чрезвычайных ситуаций	<p>УК-8.1. Знать:</p> <p>- основы и правила обеспечения безопасности жизнедеятельности; - цели и задачи науки безопасности жизнедеятельности, основные понятия, классификацию опасных и вредных факторов среды обитания человека, правовые и организационные основы безопасности жизнедеятельности, обеспечение экологической безопасности.</p>	Этап формирования знаний
		<p>УК-8.2. Уметь:</p> <p>создавать и поддерживать безопасные условия жизнедеятельности, адекватно реагировать на возникновение чрезвычайных ситуаций;</p> <p>определять степень опасности угрожающих факторов для культурного наследия, предотвращать негативные последствия природной и социальной среды для памятников культуры.</p>	Этап формирования умений
		<p>УК-8.3. Владеть:</p> <p>навыками обеспечения безопасности жизнедеятельности, адекватного поведения в чрезвычайных ситуациях; навыками использования индивидуальных средств защиты.</p>	Этап формирования навыков и получения опыта

4.3 Описание показателей и критериев оценивания компетенций на различных этапах их формирования, описание шкал оценивания

Код компетенции	Этапы формирования компетенций	Показатель оценивания компетенции	Критерии и шкалы оценивания
УК-8	Этап формирования знаний.	<p>Теоретический блок вопросов.</p> <p>Уровень освоения программного материала, логика и грамотность изложения, умение самостоятельно обобщать и излагать материал</p>	<p>1) обучающийся глубоко и прочно освоил программный материал, исчерпывающе, последовательно, грамотно и логически стройно его излагает, тесно увязывает с задачами и будущей деятельностью, не затрудняется с ответом при видоизменении задания, умеет самостоятельно обобщать и излагать материал, не допуская ошибок: (9-10] баллов; 2) обучающийся твердо знает программный материал, грамотно и по существу излагает его, не допуская существенных неточностей в ответе на вопрос, может правильно применять теоретические положения: [8-9) баллов; 3) обучающийся освоил основной материал, но не знает отдельных деталей, допускает неточности, недостаточно правильные формулировки, нарушает последовательность в изложении программного материала: (6-8) баллов; 4) обучающийся не знает значительной части программного материала, допускает существенные ошибки: [0-6] баллов.</p>

УК-8	Этап формирования умений	<p>Аналитическое задание (<i>задачи, ситуационные задания, кейсы, проблемные ситуации и т.д.</i>)</p> <p>Практическое применение теоретических положений применительно к профессиональным задачам, обоснование принятых решений</p>	<p>1) свободно справляется с задачами и практическими заданиями, правильно обосновывает принятые решения, задание выполнено верно, даны ясные аналитические выводы к решению задания, подкрепленные теорией: (9-10] баллов;</p> <p>2) владеет необходимыми умениями и навыками при выполнении практических заданий, задание выполнено верно, отмечается хорошее развитие аргумента, однако отмечены погрешности в ответе, скорректированные при собеседовании: [8-9) баллов;</p>
УК-8	Этап формирования навыков и получения опыта.	<p>Аналитическое задание (<i>задачи, ситуационные задания, кейсы, проблемные ситуации и т.д.</i>)</p> <p>Решение практических заданий и задач, владение навыками и умениями при выполнении практических заданий, самостоятельность, умение обобщать и излагать материал.</p>	<p>3) испытывает затруднения в выполнении практических заданий, задание выполнено с ошибками, отсутствуют логические выводы и заключения к решению: (6-8) баллов;</p> <p>4) практические задания, задачи выполняет с большими затруднениями или задание не выполнено вообще, или задание выполнено не до конца, нет четких выводов и заключений по решению задания, сделаны неверные выводы по решению задания: [0-6] баллов.</p>

4.4 Типовые контрольные задания или иные материалы, необходимые для оценки знаний, умений, навыков и (или) опыта деятельности, характеризующих этапы формирования компетенций в процессе освоения образовательной программы

Примерные вопросы для проведения промежуточной аттестации обучающихся по дисциплине (модулю)

Теоретический блок вопросов:

1. Место безопасности в системе потребностей человека
2. Стратегия национальной безопасности Российской Федерации 2019 года как система научных взглядов на решение проблем безопасности личности, общества и государства
3. Личность как объект и субъект безопасности
4. Сущность и содержание общества как субъекта и объекта безопасности
5. Характеристика общества, его основных компонентов, закладывающих основы для его устойчивого развития
6. Социальная структура общества, влияющая на процесс безопасности жизнедеятельности личности, общества и государства
7. Гражданское общество, как условие безопасной жизнедеятельности личности и государства
8. Влияние факторов и переменных внешней и внутренней среды организации на решение проблем безопасности
9. Структура и содержание процесса управления безопасностью в организации
10. Главные цели Организация Объединенных Наций и их
11. влияние на безопасность
12. Декларация тысячелетия, выдвинутая ООН и безопасность личности, общества и государства
13. Состав Организации Объединенных Наций и её влияние на безопасность личности,
14. Основное содержание процесса по охране труда в современных условиях
15. Основное содержание Федерального закона «Об охране труда» и безопасность личности, общества и государства
16. Основные направления государственной политики в области охраны труда в современных условиях
17. Основное содержание прав работников в области охраны труда
18. Современные подходы к понятию "Экономическая безопасность"
19. Классификационная схема экономической безопасности как объекта исследования
20. Цель Государственной стратегии экономической безопасности Российской Федерации в
21. Характерные черты социальной безопасности в обществе
22. Система социальной безопасности государства
23. Структурно-логическая модель процесса социального обеспечения в Российской Федерации как механизма обеспечения социальной безопасности
24. Государственная система социального обеспечения в Российской Федерации
25. Сущность, структура, содержание социальной политики
26. Направления, необходимые для обеспечения социальной безопасности
27. Меры совершенствования социального контроля
28. Социальная профилактика, как важнейший механизм социальной безопасности
29. Экологическая составляющая в системе жизнедеятельности личности, общества и государства
30. Модель устойчивого развития как составной части безопасности жизнедеятельности
31. Мировые источники опасности для России в экологической сфере
32. Особенности влияния экологических факторов на состояние здоровья населения
33. Сущность и содержание информации и ее влияние на безопасность
34. Содержание понятия "Информационная сфера"
35. Сущность и содержание технологических секретов
36. Структура и содержание деловой информации
37. Техносферная безопасность как составная часть безопасности России
38. Негативные факторы техносферы
39. Характеристика опасных и вредных производственных факторов влияющих на безопасность

40. Структурные элементы техносферной безопасности
41. Структурно-функциональный подход к анализу техносферных процессов
42. Место технологических процессов в системе угроз природного и искусственного (антропогенного) характера
43. Характеристика угроз техногенного характера
44. Единая государственная система предупреждения и ликвидации чрезвычайных ситуаций
45. Определение транспортной безопасности в Российской Федерации

Аналитическое задания к зачету

1. Проанализируйте мероприятия Правительства Российской Федерации по решению проблем безопасности и оцените их достоинства и недостатки. Что необходимо сделать для их решения?
2. Охарактеризуйте основные проблемы безопасность жизнедеятельности. Что необходимо сделать в современных условиях для их решения?
3. Раскройте характерные черты научного исследования. Дайте рекомендации по решению проблем научного исследования в области безопасность жизнедеятельности
4. Проанализируйте качество информационной безопасности, их содержание и разработайте пути их решения.
5. Раскройте общую характеристику методов исследования вопросов безопасность жизнедеятельности. Разработайте предложения по их оптимизации
6. Охарактеризуйте методы сбора и обработки информации в вопросах безопасность жизнедеятельности. Что необходимо сделать для их оптимизации?
7. Охарактеризуйте особенности научного исследования социо-технического взаимодействия в безопасности жизнедеятельности. Что необходимо сделать для их улучшения?
8. Проанализируйте состояние окружающая социоприродной среды по месту Вашего проживания и разработайте предложения по ее улучшению
9. Охарактеризуйте качество жизни и качество окружающей социоприродной среды. Проанализируйте их взаимосвязь и назовите условия для их оптимизации.
10. Охрана окружающей среды как основная функция государства. Осуществите анализ деятельности Российской Федерации в данной сфере в 21 веке.
11. Осуществите анализ выполнения в Российской Федерации положений Концепции перехода Российской Федерации к устойчивому развитию. Что необходимо сделать для ее реализации?
12. Осуществите анализ Концепции долгосрочного социально-экономического развития Российской Федерации на период до 2020 года. Разработайте предложения по ее оптимизации.
13. Охарактеризуйте Стратегию национальной безопасности Российской Федерации 2015 года и дайте рекомендации по ее решению.
14. Проанализируйте "Основы государственной политики в области экологического развития Российской Федерации на период до 2030 года». Назовите условия их оптимального решения.
15. Проанализируйте содержание Экологической Доктрины Российской Федерации и разработайте предложения по ее реализации
16. Осуществите анализ московского региона в вопросах безопасности и дайте рекомендации по ее улучшению.
17. Проанализируйте взаимоотношения человеческого организма и социотехнической среды его обитания. Что необходимо сделать для их оптимального сосуществования?

18. Проанализируйте влияние социоприродных факторов на организм человека и разработайте предложения по ее реализации
19. Охарактеризуйте принципы рационального использования природных ресурсов и охраны природы и проанализируйте их реализацию в Российской Федерации в современных условиях
20. Проанализируйте состояние безопасности экономики в Российской Федерации в настоящее время и разработайте предложения по ее улучшению
21. Проанализируйте социальные причины глобального социальноэкономического кризиса в мире и Российской Федерации. Что необходимо сделать человечеству для снижения опасностей от его усиления?
22. Охарактеризуйте международную миграцию, её причины и последствия. Назовите условия ее оптимального существования и функционирования.
23. Проанализируйте социальноэкономические проблемы армии и ВПК в мирное и военное время и определите, что необходимо сделать для их разрешения.
24. Осуществите анализ экономических основ безопасности в современной России и дайте рекомендации по их решению.
25. Раскройте особенности антропогенного воздействия на окружающую среду в современных условиях. Назовите условия их снижения до минимального уровня.

Проанализируйте социальные причины терроризма. Назовите условия, при которых происходит обострение проблемы терроризма.

4.5 Методические материалы, определяющие процедуры оценивания знаний, умений, навыков и (или) опыта деятельности, характеризующих этапы формирования компетенций

Промежуточная аттестация по дисциплине (модулю) проводится в соответствии с Положением о промежуточной аттестации обучающихся по основным профессиональным образовательным программам высшего образования – программ бакалавриата/магистратуры/специалитета в Российском государственном социальном университете и Положение о балльно-рейтинговой системе оценки успеваемости обучающихся по основным профессиональным образовательным программам высшего образования - программам бакалавриата, программам специалитета, программам магистратуры в Российском государственном социальном университете.

На промежуточную аттестацию отводится 20 рейтинговых баллов.

Ответы обучающегося на контрольном мероприятии промежуточной аттестации оцениваются педагогическим работником по 20 - балльной шкале, а итоговая оценка по дисциплине (модулю) выставляется по пятибалльной системе для экзамена/дифференцированного зачета и по системе зачтено/не зачтено для зачета.

Критерии выставления оценки определяются Положением о балльно-рейтинговой системе оценки успеваемости обучающихся по основным профессиональным образовательным программам высшего образования - программам бакалавриата, программам специалитета, программам магистратуры в Российском государственном социальном университете.

РАЗДЕЛ 5. УСЛОВИЯ РЕАЛИЗАЦИИ ДИСЦИПЛИНЫ (МОДУЛЯ)

5.1. Перечень основной и дополнительной учебной литературы для освоения дисциплины (модуля)

5.1.1. Основная литература

1. Белов, С. В. Безопасность жизнедеятельности и защита окружающей среды (техносферная безопасность) в 2 ч. Часть 1 : учебник для вузов / С. В. Белов. — 5-е изд., перераб. и доп. — Москва : Издательство Юрайт, 2022. — 350 с. — (Высшее образование). — ISBN 978-5-534-03237-6. — Текст : электронный // Образовательная платформа Юрайт [сайт]. — URL: <https://urait.ru/bcode/492040> (дата обращения: 21.04.2022).
2. Белов, С. В. Безопасность жизнедеятельности и защита окружающей среды (техносферная безопасность) в 2 ч. Часть 2 : учебник для вузов / С. В. Белов. — 5-е изд., перераб. и доп. — Москва : Издательство Юрайт, 2022. — 362 с. — (Высшее образование). — ISBN 978-5-534-03239-0. — Текст : электронный // Образовательная платформа Юрайт [сайт]. — URL: <https://urait.ru/bcode/492041> (дата обращения: 21.04.2022).
3. Беляков, Г. И. Безопасность жизнедеятельности. Охрана труда в 3 т. Том 1 : учебник для вузов / Г. И. Беляков. — 4-е изд. — Москва : Издательство Юрайт, 2022. — 360 с. — (Высшее образование). — ISBN 978-5-534-12634-1. — Текст : электронный // Образовательная платформа Юрайт [сайт]. — URL: <https://urait.ru/bcode/488935> (дата обращения: 21.04.2022).

5.1.2. Дополнительная литература

1. Каракеян, В. И. Безопасность жизнедеятельности : учебник и практикум для вузов / В. И. Каракеян, И. М. Никулина. — 3-е изд., перераб. и доп. — Москва : Издательство Юрайт, 2022. — 313 с. — (Высшее образование). — ISBN 978-5-534-05849-9. — Текст : электронный // Образовательная платформа Юрайт [сайт]. — URL: <https://urait.ru/bcode/488648> (дата обращения: 21.04.2022).
2. Резчиков, Е. А. Безопасность жизнедеятельности : учебник для вузов / Е. А. Резчиков, А. В. Рязанцева. — 2-е изд., перераб. и доп. — Москва : Издательство Юрайт, 2022. — 639 с. — (Высшее образование). — ISBN 978-5-534-12794-2. — Текст : электронный // Образовательная платформа Юрайт [сайт]. — URL: <https://urait.ru/bcode/489504> (дата обращения: 21.04.2022).
3. Колесников, Е. Ю. Системы защиты среды обитания : учебник и практикум для вузов / Е. Ю. Колесников. — Москва : Издательство Юрайт, 2022. — 551 с. — (Высшее образование). — ISBN 978-5-534-12614-3. — Текст : электронный // Образовательная платформа Юрайт [сайт]. — URL: <https://urait.ru/bcode/495052> (дата обращения: 21.04.2022).

5.2 Перечень ресурсов информационно-коммуникационной сети «Интернет», необходимых для освоения дисциплины (модуля)

Название электронного ресурса	Описание электронного ресурса	Используемый для работы адрес
Университетская	Университетская информационная система РОССИЯ (УИС РОССИЯ) – электронная библиотека и база для	https://uisrussia.msu.ru/ 100% доступ

информационная система РОССИЯ (УИС РОССИЯ)	исследований и учебных курсов в области экономики, управления, социологии, лингвистики, философии, филологии, международных отношений и других гуманитарных наук. УИС РОССИЯ поддерживается на базе Научно-исследовательского вычислительного центра МГУ имени М.В. Ломоносова	
Электронная библиотека учебников	На сайте представлены учебники, лекции, доклады, монографии по естественным и гуманитарным наукам.	http://studentam.net 100% доступ
Cyberleninka	Содержит каталог научной периодики по большому количеству научных дисциплин, который содержит полную информацию о научных журналах в электронном виде, включающую их описания и все вышедшие выпуски с содержанием, темами научных статей и их полными текстами.	http://cyberleninka.ru/journal 100% доступ
Единое окно доступа к образовательным ресурсам	Информационная система предоставляет свободный доступ к каталогу образовательных интернет-ресурсов и полнотекстовой электронной учебно-методической библиотеке для общего и профессионального образования	http://window.edu.ru/library 100% доступ
Электронные библиотеки. Электронные библиотеки, словари, энциклопедии	Интернет-ресурсы образовательного и научно-образовательного назначения, оформленные в виде электронных библиотек, словарей и энциклопедий, предоставляют открытый доступ к полнотекстовым информационным ресурсам, представленным в электронном формате — учебникам и учебным пособиям, хрестоматиям и художественным произведениям, историческим источникам и научно-популярным статьям, справочным изданиям и др.	http://gigabaza.ru/doc/131454.html 100% доступ

5.3 Методические указания для обучающихся по освоению дисциплины (модуля)

Освоение обучающимся дисциплины (модуля) «Безопасность жизнедеятельности» предполагает изучение материалов дисциплины (модуля) на аудиторных занятиях и в ходе самостоятельной работы. Аудиторные занятия проходят в форме лекций, семинаров и

практических занятий. Самостоятельная работа включает разнообразный комплекс видов и форм работы обучающихся.

Для успешного освоения дисциплины (модуля) и достижения поставленных целей необходимо внимательно ознакомиться с рабочей программой дисциплины (модуля), доступной в электронной информационно-образовательной среде РГСУ.

Следует обратить внимание на списки основной и дополнительной литературы, на предлагаемые преподавателем ресурсы информационно-телекоммуникационной сети Интернет. Эта информация необходима для самостоятельной работы обучающегося.

При подготовке к аудиторным занятиям необходимо помнить особенности каждой формы его проведения.

Подготовка к учебному занятию лекционного типа заключается в следующем.

С целью обеспечения успешного обучения обучающийся должен готовиться к лекции, поскольку она является важнейшей формой организации учебного процесса, поскольку:

- знакомит с новым учебным материалом;
- разъясняет учебные элементы, трудные для понимания;
- систематизирует учебный материал;
- ориентирует в учебном процессе.

С этой целью:

- внимательно прочитайте материал предыдущей лекции;
- ознакомьтесь с учебным материалом по учебнику и учебным пособиям с темой прочитанной лекции;
- внесите дополнения к полученным ранее знаниям по теме лекции на полях лекционной тетради;
- запишите возможные вопросы, которые вы зададите лектору на лекции по материалу изученной лекции;
- постарайтесь уяснить место изучаемой темы в своей подготовке;
- узнайте тему предстоящей лекции (по тематическому плану, по информации лектора) и запишите информацию, которой вы владеете по данному вопросу.

Подготовка к занятию семинарского типа

При подготовке и работе во время проведения лабораторных работ и занятий семинарского типа следует обратить внимание на следующие моменты: на процесс предварительной подготовки, на работу во время занятия, обработку полученных результатов, исправление полученных замечаний.

Предварительная подготовка к учебному занятию семинарского типа заключается в изучении теоретического материала в отведенное для самостоятельной работы время, ознакомление с инструктивными материалами с целью осознания задач лабораторной работы/практического занятия, техники безопасности при работе с приборами, веществами.

Работа во время проведения учебного занятия семинарского типа включает:

- консультирование студентов преподавателями и вспомогательным персоналом с целью предоставления исчерпывающей информации, необходимой для самостоятельного выполнения предложенных преподавателем задач, ознакомление с правилами техники безопасности при работе в лаборатории;
- самостоятельное выполнение заданий согласно обозначенной учебной программой тематики.

Обработка, обобщение полученных результатов лабораторной работы проводится обучающимися самостоятельно или под руководством преподавателя (в зависимости от степени сложности поставленных задач). В результате оформляется индивидуальный отчет. Подготовленная к сдаче на контроль и оценку работа сдается преподавателю. Форма отчетности может быть письменная, устная или две одновременно. Главным результатом в данном случае служит получение положительной оценки по каждой лабораторной работе/практическому занятию. Это является необходимым условием при проведении рубежного контроля и допуска к зачету/дифференцированному зачету/экзамену. При

получении неудовлетворительных результатов обучающийся имеет право в дополнительное время передать преподавателю работу до проведения промежуточной аттестации.

Самостоятельная работа.

Для более углубленного изучения темы задания для самостоятельной работы рекомендуется выполнять параллельно с изучением данной темы. При выполнении заданий по возможности используйте наглядное представление материала. Более подробная информация о самостоятельной работе представлена в разделах «Учебно-методическое обеспечение самостоятельной работы по дисциплине (модулю)», «Методические указания к самостоятельной работе по дисциплине (модулю)».

5.4 Информационно-технологическое обеспечение образовательного процесса по дисциплины (модуля)

5.4.1. Средства информационных технологий

1. Персональные компьютеры;
2. Средства доступа в Интернет;
3. Проектор.

5.4.2. Программное обеспечение

- 1.Операционная система Windows 7
- 2.Microsoft Office Professional Plus 2007 Russian Academic OPEN No Level
- 3.Справочно-правовая система Консультант+
- 4.Acrobat Reader DC
- 5.7-Zip
- 6.SKY DNS
- 7.TrueConf(client)

5.4.3. Информационные справочные системы и профессиональные базы данных

№№	Название электронного ресурса	Описание электронного ресурса	Используемый для работы адрес
1.	ЭБС «Университетская библиотека онлайн»	Электронная библиотека, обеспечивающая доступ высших и средних учебных заведений, публичных библиотек и корпоративных пользователей к наиболее востребованным материалам по всем отраслям знаний от ведущих российских издательств	http://biblioclub.ru/
2.	Научная электронная библиотека eLIBRARY.ru	Крупнейший российский информационно-аналитический портал в области науки, технологии, медицины и образования, содержащий рефераты и полные тексты более 34 млн научных публикаций и патентов	http://elibrary.ru/

3.	Образовательная платформа Юрайт	Электронно-библиотечная система для ВУЗов, ССУЗов, обеспечивающая доступ к учебникам, учебной и методической литературе по различным дисциплинам.	https://urait.ru/
4.	База данных "EastView"	Полнотекстовая база данных периодических изданий	http://ebiblioteka.ru/
5.	Электронная библиотека "Grebennikon"	Библиотека предоставляет доступ более чем к 30 журналам, выпускаемых Издательским домом "Гребенников".	https://grebennikon.ru/

5.5 Материально-техническое обеспечение образовательного процесса по дисциплине (модулю)

Для изучения дисциплины (модуля) *«Безопасность жизнедеятельности»* в рамках реализации основной профессиональной образовательной программы высшего образования – программы бакалаврита по направлению подготовки *51.03.02 Народная художественная культура* используются:

Учебная аудитория для занятий лекционного типа оснащена специализированной мебелью (стол для преподавателя, парты, стулья, доска для написания мелом); техническими средствами обучения (видеопроекторное оборудование, средства звуковоспроизведения, экран и имеющие выход в сеть Интернет), а также демонстрационными печатными пособиями, экранно-звуковыми средствами обучения, демонстрационными материалами, видеофильмами DVD.

Учебная аудитория для занятий семинарского типа: оснащена специализированной мебелью (стол для преподавателя, парты, стулья, доска для написания мелом); техническими средствами обучения (видеопроекторное оборудование, средства звуковоспроизведения, экран и имеющие выход в сеть Интернет), а также демонстрационными печатными пособиями, экранно-звуковыми средствами обучения, демонстрационными материалами, видеофильмами DVD.

Помещения для самостоятельной работы обучающихся: оснащены специализированной мебелью (парты, стулья) техническими средствами обучения (персональные компьютеры с доступом в сеть Интернет и обеспечением доступа в электронно-информационную среду университета, программным обеспечением)

5.6 Образовательные технологии

При реализации дисциплины (модуля) *«Безопасность жизнедеятельности»* применяются различные образовательные технологии, в том числе технологии электронного обучения.

Освоение дисциплины (модуля) *«Безопасность жизнедеятельности»* предусматривает использование в учебном процессе **активных и интерактивных форм** проведения учебных занятий в форме, разбор конкретных ситуаций и практических задач в

сочетании с внеаудиторной работой с целью формирования и развития **профессиональных** навыков обучающихся.

Учебные часы дисциплины (модуля) **«Безопасность жизнедеятельности»** предусматривают классическую контактную работу преподавателя с обучающимся в аудитории и контактную работу посредством электронной информационно-образовательной среды в синхронном и асинхронном режиме (вне аудитории) посредством применения возможностей компьютерных технологий (электронная почта, электронный учебник, тестирование, вебинар, видеофильм, презентация, форум и др.).

В рамках дисциплины (модуля) **«Безопасность жизнедеятельности»** предусмотрены **встречи с руководителями и работниками** организаций, деятельность которых связана с направленностью (профилем) реализуемой основной профессиональной образовательной программы.

ЛИСТ РЕГИСТРАЦИИ ИЗМЕНЕНИЙ

№ п/п	Содержание изменения	Реквизиты документа об утверждении изменения	Дата введения изменения
1.	<p>Утверждена и введена в действие решением Ученого Совета факультета экологии и техносферной безопасности на основании Федерального государственного образовательного стандарта высшего образования по направлению подготовки 51.03.02 «Народная художественная культура» (уровень бакалавриата), утвержденным приказом Министерства образования и науки Российской Федерации от 06.12.2017 № 1178 и Приказом Министерства науки и высшего образования от 26.11.2020 № 1456 «О внесении изменений в федеральные образовательные стандарты высшего образования»</p>	<p>Протокол заседания Ученого совета факультета № 10 от « 02 » июня 2022 года</p>	01.09.2022
2.	*	<p>Протокол заседания Ученого совета факультета № _____ от « ____ » _____ 20 ____ года</p>	__-__-____
3.	*	<p>Протокол заседания Ученого совета факультета № _____ от « ____ » _____ 20 ____ года</p>	__-__-____
4.	*	<p>Протокол заседания Ученого совета факультета № _____ от « ____ » _____ 20 ____ года</p>	__-__-____



Министерство науки и высшего образования Российской Федерации
Федеральное государственное бюджетное образовательное учреждение
высшего образования
«Российский государственный социальный университет»

УТВЕРЖДАЮ

Заведующий кафедрой
комплекса гуманитарных
дисциплин (субъект-
субъектные отношения)

И.М.Меликов

«29» ноября 2022 г.

**РАБОЧАЯ ПРОГРАММА ДИСЦИПЛИНЫ (МОДУЛЯ)
«НОВЕЙШАЯ ИСТОРИЯ РОССИИ»**

Направление подготовки
51.03.02 Народная художественная культура

Направленность
Руководство этнокультурным центром

**ОБРАЗОВАТЕЛЬНАЯ ПРОГРАММА ВЫСШЕГО ОБРАЗОВАНИЯ –
ПРОГРАММА БАКАЛАВРИАТА**

Форма обучения
Заочная

Москва 2022

Рабочая программа дисциплины (модуля) «Новейшая история России» разработана на основании Концепции преподавания истории России для неисторических специальностей и направлений подготовки, федерального государственного образовательного стандарта высшего образования – бакалавриат по направлению подготовки 51.03.02 Народная художественная культура (уровень бакалавриата), утвержденного приказом Министерства образования и науки Российской Федерации № 1178 от 06.12.2017, профессиональных стандартов «Педагог (педагогическая деятельность в сфере дошкольного, начального общего, основного общего, среднего общего образования) (воспитатель, учитель)», утвержденного приказом Минтруда России от 18.10.2013 № 544н, «Педагог дополнительного образования детей и взрослых», утвержденного приказом Министерством труда и социальной защиты Российской Федерации от 22.09.2021 №652н.

Рабочая программа дисциплины (модуля) разработана рабочей группой в составе: кандидат исторических наук, доцент Корнеев В.В., доктор исторических наук, профессор Виниченко М.В., кандидат философских наук, доцент Суслов А.В.

Руководитель основной профессиональной образовательной программы



А.В.Суслов

(подпись)

Рабочая программа дисциплины (модуля) обсуждена и утверждена на заседании Ученого кафедры комплекса гуманитарных дисциплин
Протокол № 5 от «28» ноября 2022 года.

Заведующий кафедрой комплекса гуманитарных дисциплин (субъект-субъектные отношения)

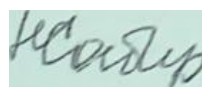


И.М. Меликов

(подпись)

Рабочая программа дисциплины (модуля) рецензирована и рекомендована к утверждению:

кандидат политических наук, доцент, доцент кафедры социально-гуманитарных дисциплин Московского университета им. С.Ю. Витте



Н.С. Сабирова

подпись

СОДЕРЖАНИЕ

РАЗДЕЛ 1. ПАСПОРТ РАБОЧЕЙ ПРОГРАММЫ ДИСЦИПЛИНЫ (МОДУЛЯ)	4
1.1 Цель и задачи дисциплины (модуля)	4
1.2. Место дисциплины (модуля) в структуре основной профессиональной образовательной программы высшего образования - программы бакалавриата	4
1.3 Планируемые результаты обучения по дисциплине (модулю) в рамках планируемых результатов освоения основной профессиональной образовательной программы высшего образования – программы бакалавриата соотнесенные с установленными индикаторами достижения компетенций	4
РАЗДЕЛ 2. СТРУКТУРА И СОДЕРЖАНИЕ ДИСЦИПЛИНЫ (МОДУЛЯ)	6
2.1 Объем дисциплины (модуля), включая контактную работу обучающегося с педагогическими работниками и самостоятельную работу обучающегося	6
2.2. Учебно-тематический план дисциплины (модуля)	Ошибка! Закладка не определена.
РАЗДЕЛ 3. УЧЕБНО-МЕТОДИЧЕСКОЕ ОБЕСПЕЧЕНИЕ САМОСТОЯТЕЛЬНОЙ РАБОТЫ ОБУЧАЮЩИХСЯ ПО ДИСЦИПЛИНЕ (МОДУЛЮ)	Ошибка! Закладка не определена.
3.1. Виды самостоятельной работы обучающихся по дисциплине (модулю)	Ошибка! Закладка не определена.
3.2 Методические указания к самостоятельной работе по дисциплине (модулю)	10
РАЗДЕЛ 4. ФОНД ОЦЕНОЧНЫХ СРЕДСТВ ДЛЯ ПРОВЕДЕНИЯ ПРОМЕЖУТОЧНОЙ АТТЕСТАЦИИ ОБУЧАЮЩИХСЯ ПО ДИСЦИПЛИНЕ (МОДУЛЮ)	19
4.1. Форма промежуточной аттестации обучающегося по дисциплине (модулю)	19
4.2. Перечень компетенций с указанием этапов их формирования в процессе освоения образовательной программы	20
4.3 Описание показателей и критериев оценивания компетенций на различных этапах их формирования, описание шкал оценивания	20
4.4 Типовые контрольные задания или иные материалы, необходимые для оценки знаний, умений, навыков и (или) опыта деятельности, характеризующих этапы формирования компетенций в процессе освоения образовательной программы	22
4.5 Методические материалы, определяющие процедуры оценивания знаний, умений, навыков и (или) опыта деятельности, характеризующих этапы формирования компетенций	22
РАЗДЕЛ 5. УСЛОВИЯ РЕАЛИЗАЦИИ ДИСЦИПЛИНЫ (МОДУЛЯ)	24
5.1. Перечень основной и дополнительной учебной литературы для освоения дисциплины (модуля)	24
5.2. Перечень ресурсов информационно-коммуникационной сети «Интернет», необходимых для освоения дисциплины (модуля)	24
5.3 Методические указания для обучающихся по освоению дисциплины (модуля)	25
5.4 Информационно-технологическое обеспечение образовательного процесса по дисциплине (модулю)	26
5.5 Материально-техническое обеспечение образовательного процесса по дисциплине (модулю)	28
5.6 Образовательные технологии	28
ЛИСТ РЕГИСТРАЦИИ ИЗМЕНЕНИЙ	29

РАЗДЕЛ 1. ПАСПОРТ РАБОЧЕЙ ПРОГРАММЫ ДИСЦИПЛИНЫ (МОДУЛЯ)

1.1 Цель и задачи дисциплины (модуля)

Цель дисциплины (модуля) «Новейшая история России» заключается в получении обучающимися теоретических знаний об основных закономерностях и особенностях всемирно-исторического процесса, а также культурно-историческом своеобразии России, ее месте в мировой цивилизации с последующим применением знаний и умений в профессиональной сфере и приобретения практических навыков по формированию способности решать через средства научной информации исследовательские задачи.

Задачи учебной дисциплины:

- получить представление о движущих силах и основных закономерностях исторического процесса, этапах исторического развития России; а также месте человека в историческом процессе;
- выработать и развивать навыки исторической аналитики: способность на основе исторического анализа и проблемного подхода преобразовывать информацию в знание, осмысливать процессы, события и явления в России и мировом сообществе в их динамике и взаимосвязи, руководствуясь принципами научной объективности и историзма;
- добиться понимания уникальности культур и цивилизаций в процессе их взаимодействии, многовариантности исторического процесса;
- развивать творческое мышление, самостоятельность суждений, умение логически мыслить, вести научные дискуссии; выработать навыки работы с учебной и научной литературой, а также с другими источниками информации.

1.2. Место дисциплины (модуля) в структуре основной профессиональной образовательной программы высшего образования - программы бакалавриата

Дисциплина (модуль) «Новейшая история России» реализуется в обязательной части основных профессиональных образовательных программ бакалавриата.

Изучение дисциплины (модуля) «Новейшая история России» базируется на знаниях и умениях, полученных обучающимися ранее в ходе освоения программного материала дисциплины «История»

Изучение дисциплины (модуля) «Новейшая история России» является базовым для последующего освоения программного материала учебных дисциплин социально-гуманитарного цикла

1.3 Планируемые результаты обучения по дисциплине (модулю) в рамках планируемых результатов освоения основной профессиональной образовательной программы высшего образования – программы бакалавриата соотнесенные с установленными индикаторами достижения компетенций

Процесс освоения дисциплины (модуля) направлен на формирование у обучающихся следующих компетенций: УК-5, в соответствии с основной профессиональной образовательной программой В результате освоения дисциплины (модуля) обучающийся должен демонстрировать следующие результаты:

Категория компетенций	Код компетенции	Формулировка компетенции	Код и наименование индикатора достижения компетенции	Результаты обучения
межкультурное взаимодействие	УК-5	Способен воспринимать межкультурное разнообразие общества в социально-историческом, этическом и философском контекстах	УК-5.1. Демонстрирует толерантное восприятие социальных и культурных различий, уважительное и бережное отношение к историческому наследию и культурным традициям.	<i>Знать:</i> закономерности и особенности социально-исторического развития различных культур в этическом и философском контексте
			УК-5.2. Находит и использует необходимую для саморазвития и взаимодействия с другими людьми информацию о культурных особенностях и традициях различных социальных групп.	<i>Уметь:</i> понимать и воспринимать разнообразие общества в социально-историческом, этическом и философском контекстах.
			УК-5.3. Проявляет в своём поведении уважительное отношение к историческому наследию и социокультурным традициям различных социальных групп, опирающееся на знание этапов исторического развития России в контексте мировой истории и культурных традиций мира. УК-5.4. Сознательно выбирает ценностные ориентиры и гражданскую позицию; аргументированно обсуждает и решает проблемы мировоззренческого, общественного и личностного характера.	<i>Владеть:</i> методами адекватного восприятия межкультурного разнообразия общества в социально-историческом, этическом и философском контекстах.

РАЗДЕЛ 2. СТРУКТУРА И СОДЕРЖАНИЕ ДИСЦИПЛИНЫ (МОДУЛЯ)

2.1 Объем дисциплины (модуля), включая контактную работу обучающегося с педагогическими работниками и самостоятельную работу обучающегося

Общая трудоемкость дисциплины (модуля) составляет 2 зачетные единицы.

Заочная форма обучения

Вид учебной работы	Всего часов	Курс 1		Курс 2	
		Сессия 1-2	Сессия 3-4	Сессия 1-2	Сессия 3-4
Контактная работа обучающихся с педагогическими работниками	32		32		
Учебные занятия лекционного типа	4		4		
<i>из них: в форме практической подготовки</i>					
Практические занятия	4		4		
<i>из них: в форме практической подготовки</i>					
Лабораторные занятия					
<i>из них: в форме практической подготовки</i>					
Иная контактная работа	24		24		
<i>из них: в форме практической подготовки</i>					
Самостоятельная работа обучающихся	36		36		
Контроль промежуточной аттестации	4		4		
Форма промежуточной аттестации			Зач.		
ОБЪЕМ ДИСЦИПЛИНЫ (МОДУЛЯ) В ЧАСАХ	72		72		

2.2. Учебно-тематический план дисциплины (модуля)

Заочной формы обучения

Раздел, тема	Виды учебной работы, академических часов						
	Всего	Самостоятельная работа	Контактная работа обучающихся с педагогическими работниками				Иная контактная работа
			Всего	Лекционные занятия	практические занятия	Лабораторные занятия	

								Всего	Практичес кая подготовка
Курс 1, сессии 3-4									
Раздел 1. Советское государство в 1917-1922 гг.	10	6	4	-	-	-		4	4
Тема 1.1 Великая российская революция 1917 г. и ее влияние на судьбы народов мира	4	2	2	-	-	-		2	2
Тема 1.2. Гражданская война и военная интервенция в России	4	2	2	-	-	-		2	2
Тема 1.3. Первые преобразования советской власти: характер и особенности	2	2		-		-		-	-
Раздел 2. СССР в межвоенный период (20-30-е гг. XX в.)	14	8	6	-	-	-		6	6
Тема 2.1. Советский Союз в годы НЭПа	4	2	2	-	-	-		2	2
Тема 2.2. Образование СССР и развитие советской федерации в 20-30-е годы	4	2	2	-	-	-		2	2
Тема 2.3. Форсированная модернизация советского государства в 30-е годы	2	2	-	-	-	-		-	-
Тема 2.4. Международная обстановка и внешняя политика СССР в 30-е годы	2	-	2	-	-	-		2	2
Тема 2.5. Внешнеполитическое положение СССР в конце 30-х годов и укрепление обороноспособности страны	2	2	-	-	-	-		-	-
Раздел 3. СССР в годы Второй мировой и Великой Отечественной войн	12	8	4	-	-	-		4	4
Тема 3.1. Вторая мировая война: причины, характер, особенности	14	8	6	-	-	-		6	6
Тема 3.2. Советское общество в годы Великой Отечественной войны 1941-1945 гг.	4	2	2	-	-	-		2	2
Тема 3.3. Источники и факторы победы советского народа в Великой Отечественной войне	4	2	2	-	-	-		2	2
Тема 3.4. Мобилизация общества и государства в годы Великой Отечественной войны 1941-1945 гг.	4	2	2	-	-	-		2	2
Раздел 4. СССР в послевоенный период развития	16	8	8	2	2	-		2	2
Тема 4.1. Восстановление народного хозяйства и жизнедеятельности советского общества после окончания войны	4	2	2	2	-	-		-	-

Раздел, тема	Виды учебной работы, академических часов							
	Всего	Самостоятельная работа	Контактная работа обучающихся с педагогическими работниками					
			Всего	Лекционные занятия	Семинарские/практические занятия	Лабораторные занятия	Иная контактная работа	
							Всего	Практическая подготовка
Тема 4.2. СССР в период «оттепели» (1953- сер. 60-х гг.)	4	2	2	-	-	-	-	-
Тема 4.3. Советский Союз в период перехода к постиндустриальному обществу (сер. 60-х – сер. 80-х гг.)	2	2	-	-	-	-	-	-
Тема 4.4. Период «перестройки» и распада СССР (1985–1991	2	-	2	-	-	-	2	2
Тема 4.5. Политика «перестройки»: основные этапы, итоги и последствия.	4	2	2	-	2	-	-	-
Раздел 5. Современная РФ (1992–2022)	14	6	8	2	2	-	4	4
Тема 5.1. Трансформация мироустройства на рубеже тысячелетий.	4	-	4	2	-	-	2	2
Тема 5.2. РФ в 1990-е гг. XX в.	4	2	2	-	-	-	2	2
Тема 5.3. Россия в первой четверти XXI в.	2	2	-	-	-	-	-	-
Тема 5.4. Россия на пути радикальной модернизации и переустройства общества.	4	2	2	-	2	-	-	-
Контроль самостоятельной работы (час)	4		-	-	-	-	-	-
Общий объем, часов	72	36	32	4	4		24	24
Форма промежуточной аттестации	Зачет							-

РАЗДЕЛ 3. УЧЕБНО-МЕТОДИЧЕСКОЕ ОБЕСПЕЧЕНИЕ САМОСТОЯТЕЛЬНОЙ РАБОТЫ ОБУЧАЮЩИХСЯ ПО ДИСЦИПЛИНЕ (МОДУЛЮ)

3.1. Виды самостоятельной работы обучающихся по дисциплине (модулю)

Заочной формы обучения

Раздел, тема	Всего	Виды самостоятельной работы обучающихся					
		Академическая активность, час	Форма академической активности	Выполнение практ. заданий, час	Форма практического задания	Рубежный текущий контроль, час	Форма рубежного текущего контроля
Курс 1, сессии 3-4							
<p>Раздел 1. Советское государство в 1917-1922 гг.</p> <p>Раздел 2. СССР в межвоенный период (20-30-е гг. XX в.)</p> <p>Раздел 3. СССР в годы Второй мировой и Великой Отечественной войн</p>	22	10	Подготовка к лекционным и практическим занятиям, самостоятельное изучение раздела в ЭИОС	8	реферат	4	Компьютерное тестирование или иная форма рубежного контроля по усмотрению преподавателя
<p>Раздел 4. СССР в послевоенный период развития</p> <p>Раздел 5. Современная РФ (1992–2022)</p>	14	6	Подготовка к лекционным и практическим занятиям, самостоятельное изучение раздела в ЭИОС	4	реферат	4	Компьютерное тестирование или иная форма рубежного контроля по усмотрению преподавателя
Общий объем по модулю/семестру, часов,	36	16	-	12	-	8	-

3.2 Методические указания к самостоятельной работе по дисциплине (модулю)

РАЗДЕЛ 1. СОВЕТСКОЕ ГОСУДАРСТВО В 1917-1922 гг.

Цель: владеть базовыми и специальными знаниями и навыками теоретического и прикладного характера по дисциплине «Новейшая история России», уяснить исторические события 1917-1922 гг., их причины и последствия.

Перечень изучаемых элементов содержания:

Великая российская революция 1917 г., её причины и основные этапы. Расстановка политических и социальных сил накануне и в ходе Февральской революции. Временное правительство, его состав, внутренняя и внешняя политика. Советы рабочих, солдатских и крестьянских депутатов, их состав. Двоевластие. Возможности мирного развития революции. Июньский кризис и его последствия. События 3-5 июля 1917 г. в Петрограде. Корниловской мятеж и его последствия. Распад унитарного государства и общенациональный кризис осенью 1917 года. Победа вооруженного восстания в Петрограде. Октябрьская революция и установление Советской власти. II Всероссийский съезд советов: его состав и решения. Политические, социально-экономические и культурные преобразования Советской власти. Контрреволюционные выступления. Роспуск Учредительного собрания. III Всероссийский съезд советов, его решения. Конституции 1918 г., ее основные положения. Выход Советской России из Первой мировой войны. Обострение внутривластной ситуации к лету 1918 года. Причины и сущность гражданской войны, ее хронологические рамки, этапы. Интервенция в России: ее этапы, цели, формы, география, масштабы и результаты. Белое движение: социальный состав, идеология, программы, лидеры. Программа и вооруженные формирования «третьей силы» («зеленые»). Политика военного коммунизма: причины, цели, методы и результаты. Строительство Красной армии. Польско-советская война 1919-1920 г.: ее причины, ход и результаты. Изгнание интервентов с территории РСФСР. Внутренние и внешние факторы победы большевиков. Влияние Октябрьской социалистической революции на мировой исторический процесс. Российская эмиграция.

Тема 1.1. Великая российская революция 1917 г. и ее влияние на судьбы народов мира

Вопросы для самоподготовки:

1. Политические партии России в революционных событиях 1917 года.
2. Внутренняя и внешняя политика Временного правительства.
3. Причины победы большевистской программы установления советской власти.
4. Первые преобразования советской власти.
5. Революционные события 1917 г. на окраинах бывшей Российской империи.
6. Отношение руководства стран Антанты и Четверного союза к революционным событиям в России.

Тема 1.2. Гражданская война и военная интервенция в России

Вопросы для самоподготовки:

1. Белое движение: причины зарождения, идеология, лидеры.
2. Иностранная военная интервенция: цели, масштабы, результаты.
3. Внутренняя политика противоборствующих сторон: цели, основные направления, результаты.
4. Основные этапы строительства советских вооруженных сил.
5. Причины и факторы победы «красных» в Гражданской войне.
6. Российская эмиграция и ее судьба.

Тема 1.3. Первые преобразования советской власти: характер и особенности

Вопросы для самоподготовки:

1. Социально-экономическая и политическая ситуация в стране осенью 1917 г. и программа РСДРП(б) по выходу из кризиса.
2. Мероприятия советской власти в области промышленности, транспорта, банковской системы, внешней торговли в 1917-1918 гг.
3. Декрет «О земле» и первые аграрные преобразования.
4. Социальные преобразования советской власти, создание системы социальной защиты трудящихся.
5. Решение национального вопроса, реорганизация унитарного государства.
6. Создание новой, советской политической системы.
7. Трансформация правоохранительных органов, создание РККА и РККФ.
8. Преобразования в сфере просвещения, науки и культуры, создание светского государства.

ПРАКТИЧЕСКОЕ ЗАДАНИЕ К РАЗДЕЛУ 1

Форма практического задания: *реферат*

Примерная тематика рефератов:

1. Экономическая политика советской власти.
2. Причины гражданской войны, ее хронологические рамки, этапы.
3. Белое движение: социальный состав, идеология, программы, лидеры.
4. Политика военного коммунизма: ее цели, методы и результаты.
5. Первая советская конституция и ее основные положения.
6. Российская эмиграция и её роль в отечественной и мировой культуре.
7. Политическая и государственная деятельность В.И. Ленина, Л.Д. Троцкого, И.В. Сталина, А.В. Луначарского и др. в 1917-1922 годах.

РУБЕЖНЫЙ КОНТРОЛЬ К РАЗДЕЛУ 1: форма рубежного контроля – опрос на семинарском занятии, проверка качества выполненных заданий.

РАЗДЕЛ 2. СССР В МЕЖВОЕННОЙ ПЕРИОД (20-30-е гг. XX в.)

Цель: владеть базовыми и специальными знаниями и навыками теоретического и прикладного характера по дисциплине «Новейшая история России», уяснить исторические события 20-30-е гг. XX в., их, причины и последствия.

Перечень изучаемых элементов содержания:

Внешнее и внутреннее положение страны в начале 20-х годов. X съезд РКП(б) и его решения. Переход к мирному социалистическому строительству. Цели, задачи и основные направления новой экономической политики. Изменения в политической и социальной сферах жизни общества. Политические дискуссии и выбор пути хозяйственного и социально-политического развития страны. Итоги и противоречия НЭПа. Международное положение СССР. Итоги восстановления экономики и причины свертывания НЭПа.

Программные положения большевиков по национальному вопросу. Образование СССР: предпосылки, поиск форм национально-государственного устройства. Проекты «федерализации» и «автономизации». Декларация и договор об образовании СССР 30 декабря 1922 года. Конституция СССР 1924 г. и создание конституционных органов власти Союза ССР. Развитие советской федерации в 20-е годы. Проблема социально-

экономического развития отсталых районов СССР. «Коренизация» государственного аппарата республик. Роль РСФСР в культурном развитии советских республик.

Геополитическая ситуация после окончания Первой мировой войны. Версальская система международных отношений. Политическая изоляция Советской России и СССР. Зарождение и развитие международного коммунистического движения. Коминтерн и его деятельность. Международное положение СССР в 20-е годы. Антисоветская деятельность российской эмиграции за рубежом, планы военного нападения на СССР. Внешняя политика СССР в 1920-е годы, Генуэзская и Гаагская конференции. Прорыв дипломатической изоляции. Рапальский договор с Германией и советско-германское сотрудничество в 1920-е годы. Советско-британские и советско-французские отношения: сложности становления, проблемы и противоречия. СССР и малая Антанта. СССР и страны Востока в 20-е годы.

Окончательное складывание однопартийной политической системы. Создание ВКП(б), её место и роль в государстве. Внутрипартийные процессы в ВКП(б), борьба с оппозицией в правящей партии. ВКП(б) и другие социалистические партии. Роль Советов в хозяйственно-экономической и политической жизни страны. Профсоюзы и др. общественные организации. Военная реформа 1924-1925 гг. и реорганизация советских вооруженных сил в 20-е годы.

Культурное развитие СССР в 20-е годы. Советская архитектура. Литературное творчество, театр, живопись, скульптура, музыка. Советский авангард. Идеологические приоритеты. Изменения в быту. Советская власть и РПЦ. Обновленческая и катакомбные церкви. Курс на создание атеистического общества. Развитие научных учреждений.

Мировой экономический кризис и СССР. Внешнеполитическое положение страны в начале 30-х годов. Курс на строительство социализма в условиях враждебного окружения. Индустриализация в СССР: характерные черты, методы и средства. Политика сплошной коллективизации: цели, основные этапы, методы и средства. Культурное строительство. Стахановское и иные виды социалистического труда. Результаты форсированной модернизации советского общества.

Появление первого очага войны на Дальнем Востоке. Итальянский фашизм и германский нацизм. Фашизация Европы, Азии и Латинской Америки в 30-е годы. Антикоминтерновский пакт и образование блока фашистских государств. Политика умиротворения агрессора. Кризис Версальско-Вашингтонской системы. СССР и Лига наций. Внешнеполитический курс СССР на создание системы коллективной безопасности. Коминтерн и борьба с фашизмом.

Политическая система страны в 30-е гг. и её особенности. Массовые политические репрессии, «большой террор» в 1937-1938 гг. Внешнеполитический курс СССР в конце 30-х годов. Советско-германский договор 23 августа 1939 г. о ненападении и секретные протоколы. Вооруженный конфликт на Халхин-Голе и оз. Хасан. Вхождение в состав СССР Западной Белоруссии, Западной Украины, Литвы, Латвии, Эстонии, Бессарабии и Северной Буковины. Советско-финляндская война: причины, политические и военные итоги для СССР. Экономический и военный потенциал СССР к концу 30-х гг. Меры по укреплению обороноспособности страны, подготовке СССР к отражению фашистской агрессии,

Тема 2.1. Советский Союз в годы НЭПа

Вопросы для самоподготовки:

1. Причины и факторы перехода к новой экономической политике (НЭП).
2. Разработка В.И. Лениным программы строительства социализма в стране.
3. Сущность НЭП, её цели, задачи и итоги.
4. Противоречия и ограниченность НЭПа.
5. Выбор пути хозяйственного и социально-экономического развития

- большевистским руководством.
6. Социальные и культурные изменения в стране в 20-х годах.
 7. Культурная жизнь и духовная сфера жизни общества.

Тема 2.2. Образование СССР и развитие советской федерации в 20-30-е годы

Вопросы для самоподготовки:

1. Образование СССР: предпосылки, пути, итоги.
2. Сущность «ленинского» и «сталинского» проектов создания единого государства.
3. Конституция СССР 1924 г. о национально-государственном устройстве страны.
4. Развитие советской федерации в 20-е годы.

Тема 2.3. Форсированная модернизация советского государства в 30-е годы

Вопросы для самоподготовки:

1. Мировой экономический кризис («великая депрессия») и хозяйственно-экономическое положение страны.
2. Обострение международной обстановки в конце 20-х годов и оборонно-промышленный потенциал СССР.
3. Причины свёртывания НЭПа и программа социалистической модернизации страны.
4. Индустриализация страны: направления, средства, итоги.
5. Политика сплошной коллективизации: цели, задачи, темпы, результаты.
6. Экономические достижения в годы первых пятилеток, факторы роста промышленного потенциала страны.
7. Культура и наука в 30-е годы.
8. Особенности политической системы и масштабы политических репрессий.

Тема 2.4. Международная обстановка и внешняя политика СССР в 30-е годы

Вопросы для самоподготовки:

1. Международная обстановка в начале 30-х гг.
2. Экспансия Японии и возникновение дальневосточного очага войны.
3. Германский фашизм и угроза войны.
4. Вступление СССР в Лигу Наций и установление дипломатических отношений с США.
5. Попытки создания системы коллективной безопасности.
6. Политика западных держав по «умиротворению агрессора».

Тема 2.5. Внешнеполитическое положение СССР в конце 30-х годов и укрепление обороноспособности страны

Вопросы для самоподготовки:

1. Попытки создания системы коллективной безопасности.
2. Вхождение в состав СССР Западной Белоруссии, Западной Украины, Литвы, Латвии, Эстонии.
3. Советско-финляндская война: причины, политические и военные итоги.
4. Экономический и военный потенциал СССР к концу 30-х гг. Советская оборонительная военная доктрина.
5. Советско-англо-французские переговоры в Москве о создании военного союза.
6. СССР и фашистская Германия в конце 30-х годов.

7. Дискуссия и оценки в исторической науке соглашений Советского Союза и нацистской Германии в 1939 году.
8. Подготовка СССР к войне.

ПРАКТИЧЕСКОЕ ЗАДАНИЕ К РАЗДЕЛУ 2

Форма практического задания: реферат

Примерная тематика рефератов:

1. Политика коллективизации, её причины и последствия.
2. Развитие советско-германского сотрудничества в 1920-е годы.
4. Международная ситуация после окончания Первой мировой войны.
5. Советско-финляндская война: причины, этапы и последствия.
6. Коминтерн и СССР.
7. «Большой террор» в 1937-1938 гг.: масштабы и последствия.

РУБЕЖНЫЙ КОНТРОЛЬ К РАЗДЕЛУ 2: форма рубежного контроля – опрос на семинарском занятии, проверка качества выполненных заданий.

Раздел 3. СССР В ГОДЫ ВТОРОЙ МИРОВОЙ И ВЕЛИКОЙ ОТЕЧЕСТВЕННОЙ ВОЙН

Цель: владеть базовыми и специальными знаниями и навыками теоретического и прикладного характера по дисциплине «Новейшая история России», уяснить исторические события 1941-1945 гг., их, причины и последствия.

Перечень изучаемых элементов содержания:

Вторая мировая война, её участники, основные периоды. Проблема начала Второй мировой войны в отечественной и зарубежной историографии. Причины и характер Великой Отечественной войны. Периодизация истории Великой Отечественной войны. Стратегические планы Германии и нападение на СССР. Срыв плана молниеносной войны. Московская битва и весенняя кампания 1942 г., их значение. Эвакуация и перестройка страны на военный лад. Всенародный характер войны. Партизанское и подпольное движение в годы войны. Советский тыл и его роль в победе над врагом. Создание чрезвычайных органов управления. Идеологическая работа на фронте и в тылу. Государственно-церковные отношения в годы войны. Сталинградская битва, ее военно-политическое и международное значение. Завершение коренного перелома в ходе войны.

Создание антигитлеровской коалиции: взаимодействия и разногласия союзников. Проблема открытия второго фронта. Тегеранская конференция. Завершающий период войны: освобождение территории СССР и освободительный поход в Европу. Ялтинская конференция союзников. Берлинская операция. Капитуляция фашистской Германии. Потсдамская конференция. Международное значение победы Советского Союза в Великой Отечественной войне. Участие СССР в войне с Японией. Атомная бомбардировка Хиросимы и Нагасаки. Разгром Квантунской армии. Капитуляция Японии. Роль союзников в победе над Японией. Окончание Второй мировой войны.

Тема 3.1. Вторая мировая война: причины, характер, особенности

Вопросы для самоподготовки:

1. Причины и предпосылки Второй мировой войны.
2. Формирование противоборствующих коалиций в годы Второй мировой войны.
3. Основные периоды и характер Второй мировой войны.

4. Основные сражения Второй мировой войны. Роль советско-германского фронта войны.
5. Вклад стран антигитлеровской коалиции в победу над нацистской Германией и её союзниками.
6. Роль Коминтерна в победе над фашизмом.
7. Итоги и последствия Второй мировой войны.

Тема 3.2. Советское общество в годы Великой Отечественной войны 1941-1945 гг.

Вопросы для самоподготовки:

1. Периодизация истории Великой Отечественной войны.
2. Деятельность советского правительства и ВКП(б) по мобилизации всех сил и средств на разгром врага.
3. Эвакуация и перестройка страны на военный лад.
4. Основные сражения Великой Отечественной войны.
5. Советский тыл в годы войны.
6. Освобождение территории СССР и освободительный поход в Европу.

Тема 3.3. Источники и факторы победы советского народа в Великой Отечественной войне

Вопросы для самоподготовки:

1. Характерные черты общественно-государственного строя СССР.
2. Боевой потенциал Вооруженных Сил СССР в годы войны.
3. Место и роль ВКП(б).
4. Роль ленд-лиза в победе над Германией.
5. Открытие второго фронта и помощь союзников СССР.
6. Сплоченность и патриотизм советского народа как фактор победы.
7. Роль Верховного главнокомандующего И.В. Сталина, советских полководцев и военачальников (Г.К. Жуков, К.К. Рокоссовский, А.М. Василевский, И.С. Конев и др.).

Тема 3.4. Мобилизация общества и государства в годы Великой Отечественной войны 1941-1945 гг

Вопросы для самоподготовки:

1. Мобилизация экономической системы и её перестройка на военный лад.
2. Советский тыл и его роль в победе над врагом.
3. Партизанское и подпольное движение в годы войны.
4. Идеологическая работа. ВКП(б), комсомола, деятелей культуры.
5. Всенародная помощь фронту со стороны советских граждан и общественных организаций.

ПРАКТИЧЕСКОЕ ЗАДАНИЕ К РАЗДЕЛУ 3

Форма практического задания: реферат

Примерная тематика рефератов:

1. Битва за Москву и её историческое значение.
2. Партизанское и подпольное движение в годы войны.
3. Сталинградская битва, её военно-политическое и международное значение.
4. Ялтинская конференция союзников и её международное значение.
5. Потсдамская конференция и её политическое значение.

6. Международное значение победы СССР в Великой Отечественной войне.

РУБЕЖНЫЙ КОНТРОЛЬ К РАЗДЕЛУ 3: форма рубежного контроля – опрос на семинарском занятии, проверка качества выполненных заданий.

РАЗДЕЛ 4. СССР В ПОСЛЕВОЕННЫЙ ПЕРИОД РАЗВИТИЯ

Цель: владеть базовыми и специальными знаниями и навыками теоретического и прикладного характера по дисциплине «Новейшая история России», уяснить ключевые события и тенденции развития СССР в послевоенное время.

Перечень изучаемых элементов содержания:

Учреждение ООН. Нюрнбергский процесс. Цена победы СССР в войне. «Холодная война». Создание НАТО. План Маршалла и окончательное разделение Европы. Возникновение стран народной демократии и взаимоотношения СССР с ними. Создание Коминформа. Совет экономической взаимопомощи (СЭВ) и ОВД. Восстановление народного хозяйства в годы IV пятилетки. Идеологические кампании послевоенных лет. СССР в период «оттепели». Разоблачение культа личности на XX съезде КПСС и реакция на антисталинизм Н.С. Хрущева в СССР и в мире. Принятие новой программы КПСС. СССР и страны социализма. Советско-американские отношения. Карибский кризис. СССР и страны «третьего мира». Отставка Н.С. Хрущева и изменения в политическом курсе. Концепция развитого социализма. Конституция 1977 г.: разработка, обсуждение, основные положения. Политическое и социально-экономическое развитие СССР в 1965-1984 гг. Диссидентское движение в СССР: его цели, этапы, течения, лидеры. Хозяйственная реформа 1965 г. в промышленности и сельском хозяйстве: подготовка, задачи, методы их решения. Внешняя политика СССР. Разрядка международной напряженности. Новый виток «холодной войны». Концепция перестройки и ее стратегия. Курс на ускорение социально-экономического развития (1985-1986 гг.). — Политика «перестройки» (1987-1991 гг.). Изменения в политической системе. Союзный центр и советские республики в 1988-1991 гг. Общесоюзный референдум 17 марта 1991 г. и Новоогаревский процесс. Политический кризис августа 1991 г. Демонтаж общесоюзных структур СССР (сентябрь - декабрь 1991 гг.). Беловежское соглашение 8 декабря 1991 г. «Новое политическое мышление» и изменения в концепции советской внешней политики. Западные державы и СССР в 1990-1991 гг. Дезинтеграция стран Восточной Европы и развал «социалистического содружества». Ликвидация ОВД. Вывод советских войск из Афганистана. Итоги политики «перестройки» М.С. Горбачева. Распад СССР и его последствия. Наука и культура в Советском Союзе во второй половине XX века.

Тема 4.1. Восстановление народного хозяйства и жизнедеятельности советского общества после окончания войны

Вопросы для самоподготовки:

1. Людской, материальный и финансовый ущерб СССР в ходе Великой Отечественной войны.
2. Программа восстановления народного хозяйства в годы IV пятилетки.
3. Средства, методы и ресурсы восстановления народного хозяйства. Трудовой подвиг советского народа.
4. Проблемы развития сельского хозяйства. Засуха и неурожай 1946 года.
5. Финансовая реформа 1947 г.
6. Социально-экономическое и культурное развитие СССР в 1945-1950 гг.

Тема 4.2. СССР в период «оттепели» (1953- сер. 60-х гг.)

Вопросы для самоподготовки:

1. Смерть И.В. Сталина и формирование нового политического руководства.
2. Новации политического и социально-экономического курса Н.С. Хрущева.
3. Реорганизация системы управления промышленностью.
4. Аграрные преобразования в 1953 г. - сер. 60-х гг.
5. Культура и наука в СССР в годы хрущевской «оттепели».
6. Развитие социальной сферы (1955-1964 гг.).
7. Внешняя политика СССР в 1953-1964 гг.

Тема 4.3. Советский Союз в период перехода к постиндустриальному обществу (сер. 60-х – сер. 80-х гг.)

Вопросы для самоподготовки:

1. Особенности развития советской политической системы в 1960-1980-х годах.
2. Хозяйственная реформа 1965 года: цели, задачи, результаты.
3. Внешняя политика советского государства.
4. Новации Конституции СССР 1977 года.
5. Наука и культура в СССР (сер. 60- - сер. 80-х гг.).
6. Разрядка международной напряженности.

Тема 4.4. Период «перестройки» и распада СССР (1985–1991)

Вопросы для самоподготовки:

1. Курс на ускорение социально-экономического развития (1985-1986 гг.).
2. Социально-экономическая политика правительства М.С. Горбачева и её итоги.
3. Изменения в концепции советской внешней политики.
4. Политический кризис августа 1991 г.
5. Изменения в политической системе в 1989-1991 гг.
6. Дезинтеграция стран Восточной Европы и распад «социалистического Содружества».

Тема 4.5. Политика «перестройки»: основные этапы, итоги и последствия.

Вопросы для самоподготовки:

1. Концепция перестройки и ее стратегия. Курс на демократизацию и гласность.
2. Реформы М.С. Горбачева и их последствия.
3. Союзный центр и советские республики в 1988-1991 гг.
4. «Новое политическое мышление»: сущность и содержание.
5. Распад СССР, его причины и последствия.

ПРАКТИЧЕСКОЕ ЗАДАНИЕ К РАЗДЕЛУ 4

Форма практического задания: реферат

Примерная тематика рефератов:

1. Учреждение ООН и её историческое значение.
2. Создание НАТО: предпосылки, цели и последствия.
3. СССР и страны социализма в 1945-1991 гг.
4. Советско-американские отношения в 60-70-е гг.
5. Концепция перестройки и ее стратегия.

РУБЕЖНЫЙ КОНТРОЛЬ К РАЗДЕЛУ 4: форма рубежного контроля – опрос на семинарском занятии, проверка качества выполненных заданий.

РАЗДЕЛ 5. СОВРЕМЕННАЯ РФ (1992–2022)

Цель: владеть базовыми и специальными знаниями и навыками теоретического и прикладного характера по дисциплине «Новейшая история России», уяснить ключевые события и тенденции развития современной России

Перечень изучаемых элементов содержания:

РФ и мир в конце 80-х – начале 90-х гг. XX века. Трансформация экономического и политического строя в России. «Шоковая терапия» экономических реформ в начале 90-х годов. Октябрьские события 1993 г. и демонтаж системы власти Советов. Конституция РФ 1993 г. Новая политическая система. Президентская республика и многопартийные выборы. Федеративная дезинтеграция. Власть и общество в России в 90-е годы. Личность Б.Н. Ельцина. Борьба с политическим терроризмом на Кавказе. Разгосударствление и приватизация государственной собственности. Военная реформа. Дефолт 1998 года. Социальная цена и первые результаты реформ.

Глобализация мирового экономического, политического и культурного пространства. Гегемония США. Агрессия США и НАТО против Афганистана, Ирака, Ливии. Расширение ЕС. «Зона евро». Социалистическая модель в Латинской Америке. Внешняя политика Российской Федерации в 1991–1999 годы. Расширение НАТО на Восток и проблема безопасности страны. Россия и СНГ. Союз России и Республики Беларусь. Россия в системе мировой экономики и международных связей. Наука, культура, образование в рыночных условиях.

Россия и мир в XXI веке. Глобализация мирового экономического, политического и культурного пространства. Повышение роли КНР в мировой экономике и политике. Мировой финансовый и экономический кризис 2008 г. Международный терроризм.

Россия в первые десятилетия XXI в. Обострение обстановки на Северном Кавказе, война в Чечне. В.В. Путин. Продолжение рыночных реформ, стабилизация внутренней обстановки и политического строя. Власть и РПЦ. Государство и общество. Партийная система страны. Избирательные кампании. Изменение вектора внешней политики. Региональные и глобальные интересы России. Возвращение Крыма в состав России. Реакция Запада на вхождение Крымского полуострова/Крыма в состав РФ. Оказание военной помощи Сирии. Действия руководства РФ по созданию многополярного мира. Роль Российской Федерации в современном мировом сообществе. Современный период строительства ВС РФ. Направленность и итоги общественного развития РФ в постсоветское время. Наука и культура России в XXI столетии.

Тема 5.1. Трансформация мироустройства на рубеже тысячелетий.

Вопросы для самоподготовки:

1. Геополитические и общественные изменения в мире после исчезновения СССР.
2. Окончание «холодной войны» и формирование однополярного мира.
3. Создание новых центров силы на планете.
4. Место и роль РФ в мире.

Тема 5.2. РФ в 1990-е гг. XX в.

Вопросы для самоподготовки:

1. Экономические реформы в РФ в 90-х гг. и их последствия.
2. Приватизация государственной собственности: цели и результаты.
3. Конституция РФ 1993 г. и демонтаж власти Советов.
4. Борьба с сепаратизмом на Северном Кавказе.
5. Президентские и парламентские выборы.
6. Внешняя политика РФ в 90-е годы.

7. Наука и культура в 90-е годы.

Тема 5.3. Россия в первой четверти XXI в.

Вопросы для самоподготовки:

1. Международная обстановка в начале XXI столетия.
2. Стабилизация внутренней обстановки и политического строя.
3. Борьба с сепаратизмом на Северном Кавказе, война в Чечне.
4. Изменение вектора внешней политики.
5. Реформа вооруженных сил.
6. Партийная система страны.

Тема 5.4. Россия на пути радикальной модернизации и переустройства общества.

1. Направленность и итоги общественного развития РФ в постсоветское время.
2. Трансформация политического строя.
3. Изменения в социальной структуре общества.
4. Рыночная экономика в РФ: характер и особенности.
5. Место и роль России в мире.

ПРАКТИЧЕСКОЕ ЗАДАНИЕ К РАЗДЕЛУ 5

Форма практического задания: реферат

Примерная тематика рефератов:

1. Борис Ельцин: политик и человек.
2. Приватизация в РФ: цели, этапы, итоги.
3. Строительство союзного государства РФ и РБ.
4. Финансовый дефолт 1998 г.: предпосылки, характер и последствия.
5. Государственные корпорации РФ: эффективность деятельности.
6. РФ и США в начале XXI в.
7. Создание и эволюция ОДКБ.
8. РФ и международные организации.

РУБЕЖНЫЙ КОНТРОЛЬ К РАЗДЕЛУ 5: форма рубежного контроля – опрос на семинарском занятии, проверка качества выполненных заданий.

РАЗДЕЛ 4. ФОНД ОЦЕНОЧНЫХ СРЕДСТВ ДЛЯ ПРОВЕДЕНИЯ ПРОМЕЖУТОЧНОЙ АТТЕСТАЦИИ ОБУЧАЮЩИХСЯ ПО ДИСЦИПЛИНЕ (МОДУЛЮ)

4.1. Форма промежуточной аттестации обучающегося по дисциплине (модулю)

Контрольным мероприятием промежуточной аттестации обучающихся по учебной дисциплине (модулю) является **зачет**, который проводится в **устной** форме.

4.2 Перечень компетенций с указанием этапов их формирования в процессе освоения образовательной программы

Код компетенции	Содержание компетенции (части компетенции)	Результаты обучения	Этапы формирования компетенций в процессе освоения образовательной программы
УК-5	Способен воспринимать межкультурное разнообразие общества в социально-историческом, этическом и философском контекстах	<i>Знать:</i> закономерности и особенности социально-исторического развития различных культур в этическом и философском контексте	Этап формирования знаний
		<i>Уметь:</i> использовать понимать и воспринимать разнообразие общества в социально-историческом, этическом и философском контекстах.	Этап формирования умений
		<i>Владеть:</i> методами адекватного восприятия межкультурного разнообразия общества в социально-историческом, этическом и философском контекстах.	Этап формирования навыков и получения опыта

4.3 Описание показателей и критериев оценивания компетенций на различных этапах их формирования, описание шкал оценивания

Код компетенции	Этапы формирования компетенций	Показатель оценивания компетенции	Критерии и шкалы оценивания
УК-5	Этап формирования знаний.	Теоретический блок вопросов. Уровень освоения программного материала, логика и грамотность изложения, умение самостоятельно обобщать и излагать материал	1) обучающийся глубоко и прочно освоил программный материал, исчерпывающе, последовательно, грамотно и логически стройно его излагает, тесно увязывает с задачами и будущей деятельностью, не затрудняется с ответом при видоизменении задания, умеет самостоятельно обобщать и излагать материал, не допуская ошибок: (9-10] баллов; 2) обучающийся твердо знает программный материал,

			<p>грамотно и по существу излагает его, не допуская существенных неточностей в ответе на вопрос, может правильно применять теоретические положения: [8-9) баллов;</p> <p>3) обучающийся освоил основной материал, но не знает отдельных деталей, допускает неточности, недостаточно правильные формулировки, нарушает последовательность в изложении программного материала: (6-8) баллов;</p> <p>4) обучающийся не знает значительной части программного материала, допускает существенные ошибки: [0-6] баллов.</p>
УК-5	Этап формирования умений	<p>Аналитическое задание (<i>задачи, ситуационные задания, кейсы, проблемные ситуации и т.д.</i>)</p> <p>Практическое применение теоретических положений применительно к профессиональным задачам, обоснование принятых решений</p>	<p>1) свободно справляется с задачами и практическими заданиями, правильно обосновывает принятые решения, задание выполнено верно, даны ясные аналитические выводы к решению задания, подкрепленные теорией: (9-10] баллов;</p> <p>2) владеет необходимыми умениями и навыками при выполнении практических заданий, задание выполнено верно, отмечается хорошее развитие аргумента, однако отмечены погрешности в ответе, скорректированные при собеседовании: [8-9) баллов;</p>
УК-5	Этап формирования навыков и получения опыта.	<p>Аналитическое задание (<i>задачи, ситуационные задания, кейсы, проблемные ситуации и т.д.</i>)</p> <p>Решение практических заданий и задач, владение навыками и умениями при</p>	<p>3) испытывает затруднения в выполнении практических заданий, задание выполнено с ошибками, отсутствуют логические выводы и заключения к решению: (6-8) баллов;</p> <p>4) практические задания, задачи выполняет с большими затруднениями</p>

		выполнении практических заданий, самостоятельность, умение обобщать и излагать материал.	или задание не выполнено вообще, или задание выполнено не до конца, нет четких выводов и заключений по решению задания, сделаны неверные выводы по решению задания: [0-6] баллов.
--	--	--	--

4.4 Типовые контрольные задания или иные материалы, необходимые для оценки знаний, умений, навыков и (или) опыта деятельности, характеризующих этапы формирования компетенций в процессе освоения образовательной программы

Примерные вопросы для проведения промежуточной аттестации обучающихся по учебной дисциплине

Теоретический блок вопросов:

1. Великая российская революция 1917 г. Выбор пути развития и победа Советской власти.
2. Первые преобразования Советской власти в политической, экономической, социальной и духовной сферах жизни общества (1917-1920 гг.).
3. Историческое значение Великой Октябрьской социалистической революции 1917 г.
4. Россия в период Гражданской войны и иностранной интервенции. Источники и факторы победы Советской власти.
5. Военный коммунизм.
6. Основные направления и содержание НЭПа.
7. Индустриализация страны в конце 20-х — 30-х гг. XX в.: сущность, целевые установки, содержание, источники и методы проведения, итоги и историческое значение.
8. Коллективизация страны в конце 20-х — 30-х гг. XX в.: сущность, целевые установки, содержание, источники и методы проведения, итоги и историческое значение.
9. Культурное строительство (культурная революция) в конце 20-х — 30-х гг. XX в.: сущность, целевые установки, содержание, источники и методы проведения, итоги и историческое значение.
10. Образование СССР. Национально-государственное строительство 1922-1939 гг. Конституция СССР 1924 г.
11. Общественно-политическая жизнь страны в конце 1920-х-1930-е гг.
12. Развитие политической системы в СССР в 1920 – 1930-е гг. Конституция СССР 1936 г.
13. Советско-польская война 1920 г.
14. Дальневосточная республика и причины ее образования.
15. Советизация Закавказья.
16. X съезд РКП(б) и его резолюция «О единстве партии».
17. Внутрипартийная борьба в 1920-е гг.

18. Деятельность Коминтерна.
19. План ГОЭЛРО и итоги его реализации.
20. Внешняя политика Советского государства в 1920 – 1930-е гг.
21. Основные направления деятельности Советского правительства и ЦК ВКП(б) по мобилизации всех сил и средств страны на отпор и разгром врага в годы Великой Отечественной войны.
22. Источники и факторы победы советского народа в Великой Отечественной войне.
23. Восстановление народного хозяйства страны после окончания Великой Отечественной войны: трудности, основные направления, источники, методы и средства, итоги.
24. Социально-экономическое развитие страны в 50-60-х гг. XX в.
25. Интенсификация экономики (1965-1982 гг.). Итоги и оценки экономической политики СССР в «предперестроечный период».
26. Эволюция политической сферы жизни советского общества в 40-80-е гг. XX в. Противоречия политического развития страны.
27. Эволюция духовной сферы жизни советского общества в 40-80-е гг. XX в.
28. Курс на перестройку советского общества, её направленность и результаты.
29. «Холодная война» в послевоенный период планетарного развития.
30. Кризис власти и распад СССР.
31. Формирование новой российской государственности: основные этапы, содержание, характер и тенденции.
32. Эволюция внешней политики России в 90-е гг. XX и в начале XXI столетий.
33. Либеральная концепция рыночных реформ в России в начале 90-х годов XX века: замыслы и реальность.
34. Конституционный кризис 1993 года: его причины, разрешение и итоги.
35. Российская Федерация и страны СНГ: проблемы взаимодействия и сотрудничества.
36. Социальная цена и результаты экономических реформ 90-х годов XX века.
37. Особенности развития науки, культуры и системы образования в Российской Федерации в условиях рыночной экономики.
38. Борьба Российской Федерации за отстаивание своих глобальных и региональных интересов.
39. Роль и место России в современной системе мировой экономики и международных связей.
40. Политическая система современной России: этапы ее формирования и развития.

4.5 Методические материалы, определяющие процедуры оценивания знаний, умений, навыков и (или) опыта деятельности, характеризующих этапы формирования компетенций

Промежуточная аттестация по дисциплине (модулю) проводится в соответствии с Положением о промежуточной аттестации обучающихся по основным профессиональным образовательным программам высшего образования – программ бакалавриата в Российском

государственном социальном университете и Положение о балльно-рейтинговой системе оценки успеваемости обучающихся по основным профессиональным образовательным программам высшего образования - программам бакалавриата, программам специалитета, программам магистратуры в Российском государственном социальном университете.

На промежуточную аттестацию отводится 20 рейтинговых баллов.

Ответы обучающегося на контрольном мероприятии промежуточной аттестации оцениваются педагогическим работником по 20 - балльной шкале, а итоговая оценка по дисциплине (модулю) выставляется по пятибалльной системе для зачета.

Критерии выставления оценки определяются Положением о балльно-рейтинговой системе оценки успеваемости обучающихся по основным профессиональным образовательным программам высшего образования - программам бакалавриата, программам специалитета, программам магистратуры в Российском государственном социальном университете.

РАЗДЕЛ 5. УСЛОВИЯ РЕАЛИЗАЦИИ ДИСЦИПЛИНЫ (МОДУЛЯ)

5.1. Перечень основной и дополнительной учебной литературы для освоения дисциплины (модуля)

5.1.1. Основная литература

1. История России в 2 ч. Часть 2. XX — начало XXI века : учебник для вузов / Л. И. Семенникова [и др.] ; под редакцией Л. И. Семенниковой. — 7-е изд., испр. и доп. — Москва : Издательство Юрайт, 2020. — 328 с. — (Высшее образование). — ISBN 978-5-534-08972-1. — URL : <https://urait.ru/bcode/452021>

2. Новейшая история России в 2 ч. Часть 2. 1941—2015 : учебник для вузов / М. В. Ходяков [и др.] ; под редакцией М. В. Ходякова. — 8-е изд., перераб. и доп. — Москва : Издательство Юрайт, 2020. — 300 с. — (Высшее образование). — ISBN 978-5-534-04671-7. — Текст: электронный // ЭБС Юрайт [сайт]. — URL: <https://urait.ru/bcode/452126>.

5.1.2. Дополнительная литература

1. История России. XX — начало XXI века : учебник для вузов / Д. О. Чураков [и др.] ; под редакцией Д. О. Чуракова, С. А. Саркисяна. — 3-е изд., перераб. и доп. — Москва : Издательство Юрайт, 2021. — 311 с. — (Высшее образование). — ISBN 978-5-534-13567-1. — Текст : электронный // ЭБС Юрайт [сайт]. — URL: <https://urait.ru/bcode/468952>.

2. История России XX - начала XXI века в 2 т. Т. 1. 1900-1941 : учебник для вузов / Д. О. Чураков [и др.] ; под редакцией Д. О. Чуракова. — 2-е изд., перераб. и доп. — Москва : Издательство Юрайт, 2020. — 424 с. — (Высшее образование). — ISBN 978-5-534-03272-7. — URL : <https://urait.ru/bcode/450309>

3. Чураков, Д. О. История России XX — начала XXI века в 2 т. Том 2. 1941—2016 : учебник для вузов / Д. О. Чураков, А. С. Барсенков, А. И. Вдовин ; под редакцией Д. О. Чуракова. — 2-е изд., перераб. и доп. — Москва : Издательство Юрайт, 2021. — 374 с. — (Высшее образование). — ISBN 978-5-534-02558-3. — URL : <https://urait.ru/bcode/469281>

4. Новейшая история России. Междисциплинарный научно-теоретический журнал. [Электронный ресурс]. – URL/ <http://modernhistory.ru/>

5.2. Перечень ресурсов информационно-коммуникационной сети «Интернет», необходимых для освоения учебной дисциплины

№ №	Название электронного ресурса	Описание электронного ресурса	Используемый для работы адрес
1.	ЭБС «Университетская библиотека онлайн»	Электронная библиотека, обеспечивающая доступ высших и средних учебных заведений, публичных библиотек и корпоративных пользователей к наиболее востребованным материалам по всем отраслям знаний от ведущих российских издательств	http://biblioclub.ru/
2.	Научная электронная библиотека eLIBRARY.ru	Крупнейший российский информационно-аналитический портал в области науки, технологии, медицины и образования, содержащий рефераты и полные тексты более 34 млн научных публикаций и патентов	http://elibrary.ru/
3.	Образовательная платформа Юрайт	Электронно-библиотечная система для ВУЗов, ССУЗов, обеспечивающая доступ к учебникам, учебной и методической литературе по различным дисциплинам.	https://urait.ru/
4.	База данных "EastView"	Полнотекстовая база данных периодических изданий	https://dlib.eastview.com
5.	Электронная библиотека "Grebennikon"	Библиотека предоставляет доступ более чем к 30 журналам, выпускаемых Издательским домом "Гребенников".	https://grebennikon.ru/

5.3 Методические указания для обучающихся по освоению дисциплины (модуля)

Освоение обучающимся дисциплины (модуля) «История России XX века» предполагает изучение материалов дисциплины (модуля) на аудиторных занятиях и в ходе самостоятельной работы. Аудиторные занятия проходят в форме лекций, семинаров и практических занятий. Самостоятельная работа включает разнообразный комплекс видов и форм работы обучающихся.

Для успешного освоения дисциплины (модуля) и достижения поставленных целей необходимо внимательно ознакомиться с рабочей программой дисциплины (модуля), доступной в электронной информационно-образовательной среде РГСУ.

Следует обратить внимание на списки основной и дополнительной литературы, на предлагаемые преподавателем ресурсы информационно-телекоммуникационной сети Интернет. Эта информация необходима для самостоятельной работы обучающегося.

При подготовке к аудиторным занятиям необходимо помнить особенности каждой формы его проведения.

Подготовка к учебному занятию лекционного типа заключается в следующем.

С целью обеспечения успешного обучения обучающийся должен готовиться к лекции, поскольку она является важнейшей формой организации учебного процесса, поскольку:

- знакомит с новым учебным материалом;

- разъясняет учебные элементы, трудные для понимания;
- систематизирует учебный материал;
- ориентирует в учебном процессе.

С этой целью:

- внимательно прочитайте материал предыдущей лекции;
- ознакомьтесь с учебным материалом по учебнику и учебным пособиям с темой прочитанной лекции;
- внесите дополнения к полученным ранее знаниям по теме лекции на полях лекционной тетради;
- запишите возможные вопросы, которые вы зададите лектору на лекции по материалу изученной лекции;
- постарайтесь уяснить место изучаемой темы в своей подготовке;
- узнайте тему предстоящей лекции (по тематическому плану, по информации лектора) и запишите информацию, которой вы владеете по данному вопросу.

Подготовка к занятию семинарского типа

При подготовке и работе во время проведения занятий семинарского типа следует обратить внимание на следующие моменты: на процесс предварительной подготовки, на работу во время занятия, исправление полученных замечаний.

Предварительная подготовка к учебному занятию семинарского типа заключается в изучении теоретического материала в отведенное для самостоятельной работы время, ознакомление с инструктивными материалами с целью осознания задач практического занятия.

Работа во время проведения учебного занятия семинарского типа включает:

- консультирование студентов преподавателями с целью предоставления исчерпывающей информации, необходимой для самостоятельного выполнения предложенных преподавателем задач;
- самостоятельное выполнение заданий согласно обозначенной учебной программой тематики.

Подготовленная к сдаче на контроль и оценку работа сдается преподавателю. Форма отчетности может быть письменная, устная или две одновременно. Главным результатом в данном случае служит получение положительной оценки по каждому семинарскому занятию. Это является необходимым условием при проведении рубежного контроля и допуска к зачету. При получении неудовлетворительных результатов обучающийся имеет право в дополнительное время пересдать преподавателю работу до проведения промежуточной аттестации.

Самостоятельная работа.

Для более углубленного изучения темы задания для самостоятельной работы рекомендуется выполнять параллельно с изучением данной темы. При выполнении заданий по возможности используйте наглядное представление материала. Более подробная информация о самостоятельной работе представлена в разделах «Учебно-методическое обеспечение самостоятельной работы по дисциплине (модулю)», «Методические указания к самостоятельной работе по дисциплине (модулю)».

5.4 Информационно-технологическое обеспечение образовательного процесса по дисциплины (модуля)

5.4.1. Средства информационных технологий

1. Персональные компьютеры;
2. Средства доступа в Интернет;

3. Проектор.

5.4.2. Программное обеспечение

1. Операционная система: Astra Linux SE
2. Пакет офисных программ: LibreOffice
3. Справочная система Консультант+
4. Okular или Acrobat Reader DC
5. Ark или 7-zip
6. User Gate
7. TrueConf (client)

5.4.3. Информационные справочные системы и профессиональные базы данных

№ №	Название электронного ресурса	Описание электронного ресурса	Используемый для работы адрес
1.	ЭБС «Университетская библиотека онлайн»	Электронная библиотека, обеспечивающая доступ высших и средних учебных заведений, публичных библиотек и корпоративных пользователей к наиболее востребованным материалам по всем отраслям знаний от ведущих российских издательств	http://biblioclub.ru/
2.	Научная электронная библиотека eLIBRARY.ru	Крупнейший российский информационно-аналитический портал в области науки, технологии, медицины и образования, содержащий рефераты и полные тексты более 34 млн научных публикаций и патентов	http://elibrary.ru/
3.	Образовательная платформа Юрайт	Электронно-библиотечная система для ВУЗов, ССУЗов, обеспечивающая доступ к учебникам, учебной и методической литературе по различным дисциплинам.	https://urait.ru/
4.	База данных "EastView"	Полнотекстовая база данных периодических изданий	https://dlib.eastview.com
5.	Электронная библиотека "Grebennikon"	Библиотека предоставляет доступ более чем к 30 журналам, выпускаемых Издательским домом "Гребенников".	https://grebennikon.ru/

5.5 Материально-техническое обеспечение образовательного процесса по дисциплине (модулю)

Для изучения дисциплины (модуля) «История России XX века» в рамках реализации основных профессиональных образовательных программ высшего образования используются:

Учебная аудитория для занятий лекционного типа оснащена специализированной мебелью (стол для преподавателя, парты, стулья, доска для написания мелом); техническими средствами обучения (видеопроекционное оборудование, средства звуковоспроизведения, экран и имеющие выход в сеть Интернет).

Учебная аудитория для занятий семинарского типа: оснащена специализированной мебелью (стол для преподавателя, парты, стулья, доска для написания мелом); техническими средствами обучения (видеопроекционное оборудование, средства звуковоспроизведения, экран и имеющие выход в сеть Интернет).

Помещения для самостоятельной работы обучающихся: оснащены специализированной мебелью (парты, стулья) техническими средствами обучения (персональные компьютеры с доступом в сеть Интернет и обеспечением доступа в электронно-информационную среду университета, программным обеспечением).

5.6 Образовательные технологии

При реализации дисциплины (модуля) «История России XX века» применяются различные образовательные технологии, в том числе технологии электронного обучения.

Освоение дисциплины (модуля) «История России XX века» предусматривает использование в учебном процессе активных и интерактивных форм проведения учебных занятий в форме деловых игр, разбора конкретных ситуаций, решения логических и ситуационных задач в сочетании с внеаудиторной работой с целью формирования и развития **профессиональных** навыков обучающихся.

При освоении дисциплины (модуля) «История России XX века» предусмотрено применением электронного обучения.

Учебные часы дисциплины (модуля) «История России XX века» предусматривают классическую контактную работу преподавателя с обучающимся в аудитории и контактную работу посредством электронной информационно-образовательной среды в синхронном и асинхронном режиме (вне аудитории) посредством применения возможностей компьютерных технологий (электронная почта, электронный учебник, тестирование, вебинар, видеофильм, презентация, форум и др.).

ЛИСТ РЕГИСТРАЦИИ ИЗМЕНЕНИЙ

№ п/п	Содержание изменения	Реквизиты документа об утверждении изменения	Дата введения изменения
1.			
2.			
3.			



Министерство науки и высшего образования Российской Федерации
Федеральное государственное бюджетное образовательное учреждение
высшего образования
«Российский государственный социальный университет»

УТВЕРЖДАЮ

Декан факультета искусств

Н.И. Ануфриева

01 июня 2022 г.

РАБОЧАЯ ПРОГРАММА ДИСЦИПЛИНЫ (МОДУЛЯ)

ФИЗИЧЕСКАЯ КУЛЬТУРА И СПОРТ

Направление подготовки

51.03.02 Народная художественная культура

Направленность

«Руководство этнокультурным центром»

ОБРАЗОВАТЕЛЬНАЯ ПРОГРАММА ВЫСШЕГО ОБРАЗОВАНИЯ

ПРОГРАММА БАКАЛАВРИАТА

Форма обучения

заочная

Москва 2022

Рабочая программа дисциплины «**Физическая культура и спорт**» разработана на основании федерального государственного образовательного стандарта высшего образования – бакалавриат по направлению подготовки 51.03.02 Народная художественная культура, утвержденного приказом Министерства образования и науки Российской Федерации № 1178 от 06.12.2017, учебного плана по основной профессиональной образовательной программе высшего образования - программы бакалавриата по направлению подготовки 51.03.02 Народная художественная культура, а также с учетом следующих профессиональных стандартов, сопряженных с профессиональной деятельностью выпускника:

- 01.001 «Педагог (Педагогическая деятельность в дошкольном, начальном общем, основном общем, среднем общем образовании) (воспитатель, учитель)»;
- 01.003 «Педагог дополнительного образования детей и взрослых»;
- 04.002 «Специалист по техническим процессам художественной деятельности».

Рабочая программа дисциплины (модуля) разработана: д.п.н, профессор Чепик В.Д., к.п.н, доцент Баймурзин А.Р.

Руководитель основной образовательной программы
канд. пед. наук, доцент



Д.В. Царев

(подпись)

Рабочая программа дисциплины (модуля) обсуждена и утверждена на заседании Ученого совета факультета физической культуры.
Протокол № 10 от 01 июня 2022 года

Декан факультета
д-р пед. наук



А.С. Махов

Рабочая программа учебной дисциплины рецензирована и рекомендована к утверждению:

Кандидат педагогических наук, доцент
кафедры безопасности жизнедеятельности
и адаптивной физической культуры
Шуйского филиала ИвГУ



Е.А. Осокина

(подпись)

Кандидат педагогических наук, доцент
кафедры теории и методики физической культуры и спорта РГСУ



М.А. Петрова

(подпись)

Согласовано
Научная библиотека, директор



И.Г. Маляр

(подпись)

СОДЕРЖАНИЕ

РАЗДЕЛ 1. ПАСПОРТ РАБОЧЕЙ ПРОГРАММЫ ДИСЦИПЛИНЫ (МОДУЛЯ)	4
1.1. Цель и задачи дисциплины (модуля).	4
1.2. Место дисциплины (модуля) в структуре основной профессиональной образовательной программы высшего образования-программы бакалавриата.	4
1.3. Планируемые результаты обучения по учебной дисциплине в рамках планируемых результатов освоения основной профессиональной образовательной программы высшего образования – программы бакалавриата, соотнесенные с установленными индикаторами достижения компетенций.	4
РАЗДЕЛ 2. СТРУКТУРА И СОДЕРЖАНИЕ ДИСЦИПЛИНЫ (МОДУЛЯ)	6
2.1. Объем дисциплины (модуля), включая контактную работы обучающегося с преподавателем и самостоятельную работу обучающегося.....	6
2.2. Учебно-тематический план дисциплины (модуля)	6
<i>Заочной формы обучения</i>	6
РАЗДЕЛ 3. УЧЕБНО-МЕТОДИЧЕСКОЕ ОБЕСПЕЧЕНИЕ САМОСТОЯТЕЛЬНОЙ РАБОТЫ ОБУЧАЮЩИХСЯ ПО УЧЕБНОЙ ДИСЦИПЛИНЕ.....	7
3.1. Виды самостоятельной работы обучающихся по учебной дисциплине	7
РАЗДЕЛ 4. ФОНД ОЦЕНОЧНЫХ СРЕДСТВ ДЛЯ ПРОВЕДЕНИЯ ПРОМЕЖУТОЧНОЙ АТТЕСТАЦИИ ОБУЧАЮЩИХСЯ ПО УЧЕБНОЙ ДИСЦИПЛИНЕ	19
4.1. Форма промежуточной аттестации обучающегося по учебной дисциплине	19
4.2. Перечень компетенций с указанием этапов их формирования в процессе освоения образовательной программы	19
4.3. Описание показателей и критериев оценивания компетенций на различных этапах их формирования, описание шкал оценивания	19
4.4. Типовые контрольные задания или иные материалы, необходимые для оценки знаний, умений, навыков и (или) опыта деятельности, характеризующих этапы формирования компетенций в процессе освоения образовательной программы	21
4.5. Методические материалы, определяющие процедуры оценивания знаний, умений, навыков и (или) опыта деятельности, характеризующих этапы формирования компетенций	22
РАЗДЕЛ 5. УСЛОВИЯ РЕАЛИЗАЦИИ ДИСЦИПЛИНЫ	23
5.1. Перечень основной и дополнительной учебной литературы для освоения дисциплины (модуля)	23
5.2. Перечень ресурсов информационно-коммуникационной сети «Интернет», необходимых для освоения дисциплины (модуля)	23
5.3. Методические указания для обучающихся по освоению дисциплины (модуля)	24
5.4. Информационно-технологическое обеспечение образовательного процесса по учебной дисциплине	25

5.5 Материально-техническое обеспечение образовательного процесса по учебной дисциплине	26
5.6. Образовательные технологии	27
ЛИСТ РЕГИСТРАЦИИ ИЗМЕНЕНИЙ.....	28

РАЗДЕЛ 1. ПАСПОРТ РАБОЧЕЙ ПРОГРАММЫ ДИСЦИПЛИНЫ (МОДУЛЯ)

1.1. Цель и задачи дисциплины (модуля).

Цель дисциплины (модуля) заключается в получении обучающимися теоретических знаний о средствах, методах и организационных формах физической культуры, позволяющие выпускнику методически обоснованно и целенаправленно использовать их при организации деятельности по удовлетворению особых образовательных потребностей различных групп населения, направленных на повышение уровня их социальной адаптации и реабилитации, обеспечения здорового образа жизни.

Задачи дисциплины (модуля):

1. формировать личную физическую культуру студента;
2. развивать у студентов знания о роли физической культуры в общекультурном, профессиональном и социальном развитии человека;
3. формировать готовность применять спортивные и оздоровительные технологии для достижения высокого уровня физического здоровья и поддержания его в процессе обучения, и дальнейшей профессиональной деятельности.

1.2. Место дисциплины (модуля) в структуре основной профессиональной образовательной программы высшего образования-программы бакалавриата.

Учебная дисциплина «Физическая культура и спорт» реализуется в базовой части основной профессиональной образовательной программы по направлению подготовки 51.03.02 Народная художественная культура заочной формы обучения.

Изучение дисциплины (модуля) «*Физическая культура и спорт*» базируется на знаниях и умениях, полученных обучающимися ранее в ходе освоения программного материала средней школы.

Перечень последующих дисциплин (модулей), для которых необходимы знания, умения и навыки, формируемые данной дисциплиной (модулем): «Маркетинг в сфере культуры искусства и образования», «Просветительская деятельность в учреждениях культуры, искусства и образования», «Этнокультурные технологии», «Интерпретация произведений искусств», «Выполнение и защита выпускной квалификационной работы».

1.3. Планируемые результаты обучения по учебной дисциплине в рамках планируемых результатов освоения основной профессиональной образовательной программы высшего образования – программы бакалавриата, соотнесенные с установленными индикаторами достижения компетенций.

Процесс освоения дисциплины (модуля) направлен на формирование у обучающихся следующих универсальных компетенций: УК-7 в соответствии с основной профессиональной образовательной программой по направлению подготовки 51.03.02 Народная художественная культура.

В результате освоения дисциплины (модуля) обучающийся должен демонстрировать следующие результаты:

Категория компетенций	Код компетенции	Формулировка компетенции	Код и наименование индикатора достижения компетенции	Результаты обучения
Самоорганизация и саморазвитие (в том числе здоровьесбережение)	УК-7	Способен поддерживать должный уровень физической подготовленности для обеспечения полноценной социальной и профессиональной деятельности	УК-7.1. Умеет использовать основы физической культуры для осознанного выбора и применения здоровьесберегающих технологий с учетом внутренних и внешних условий реализации конкретной профессиональной деятельности	Знает основы физической подготовки, необходимой для обеспечения полноценной социальной и профессиональной деятельности Умеет использовать основы физической культуры для осознанного выбора и применения здоровьесберегающих технологий с учетом
			УК-7.2. Поддерживает должный уровень физической подготовленности для обеспечения полноценной социальной и профессиональной деятельности и соблюдает нормы здорового образа жизни	внутренних и внешних условий реализации конкретной профессиональной деятельности Владеет должным уровнем физической подготовленности для обеспечения полноценной социальной и профессиональной деятельности и соблюдает нормы здорового образа жизни

РАЗДЕЛ 2. СТРУКТУРА И СОДЕРЖАНИЕ ДИСЦИПЛИНЫ (МОДУЛЯ)

2.1. Объем дисциплины (модуля), включая контактную работы обучающегося с преподавателем и самостоятельную работу обучающегося

Общая трудоемкость дисциплины составляет 2 зачетные единицы.

Заочная форма обучения

Вид учебной работы	Всего часов	Курс 1
		Сессия 1-2
Контактная работа обучающихся с педагогическими работниками (по видам учебных занятий) (всего):	8	8
Учебные занятия лекционного типа	4	4
<i>из них: в форме практической подготовки</i>	0	0
Практические занятия	4	4
<i>из них: в форме практической подготовки</i>	0	0
Иная контактная работа	0	0
<i>из них: в форме практической подготовки</i>	0	0
Самостоятельная работа обучающихся, всего	60	60
Контроль промежуточной аттестации (час)	4	4
Форма промежуточной аттестации	Зачет	Зачет
ОБЪЕМ ДИСЦИПЛИНЫ В ЧАСАХ	72	72

2.2. Учебно-тематический план дисциплины (модуля)

Заочной формы обучения

Раздел, тема	Виды учебной работы, академических часов						
	Всего	Самостоятельная работа	Контактная работа обучающихся с педагогическими работниками				
			Всего	Лекционные занятия	Семинарские/практические занятия	Лабораторные занятия	Иная контактная работа
Модуль 1 (Курс 1 Сессия 1-2)							
Раздел 1. Основы физической культуры и здорового образа жизни	34	30	4	0	0	0	0
Тема 1.1 Физическая культура в общекультурной и профессиональной подготовке студентов культура в общекультурной и профессиональной подготовке студентов	9	8	0	1	0	0	0
Тема 1.2 Социально-	9	8	0	1	0	0	0

Раздел, тема	Виды учебной работы, академических часов						
	Всего	Самостоятельная работа	Контактная работа обучающихся с педагогическими работниками				
			Всего	Лекционные занятия	Семинарские/практические занятия	Лабораторные занятия	Иная контактная работа
биологические основы физической культуры							
Тема 1.3 Основы здорового образа жизни	9	8	0	0	1	0	0
Тема 1.4 Физическая тренировка в обеспечении здоровья	7	6	0	0	1	0	0
Раздел 2. Основы самостоятельных занятий физическими упражнениями	34	30	4	0	0	0	0
Тема 2.1 Средства и методы физической культуры в регулировании работоспособности	9	8	0	1	0	0	0
Тема 2.2 Общая физическая и специальная подготовка	9	8	0	1	0	0	0
Тема 2.3 Современные оздоровительные технологии. Особенности организации студенческого спорта	9	8	0	0	1	0	0
Тема 2.4 Основы методики самостоятельных занятий физическими упражнениями	7	6	0	0	1	0	0
Контроль промежуточной аттестации (час)	4						
Общий объем, часов	72	60	8	4	4	0	0
Форма промежуточной аттестации	Зачет						

РАЗДЕЛ 3. УЧЕБНО-МЕТОДИЧЕСКОЕ ОБЕСПЕЧЕНИЕ САМОСТОЯТЕЛЬНОЙ РАБОТЫ ОБУЧАЮЩИХСЯ ПО УЧЕБНОЙ ДИСЦИПЛИНЕ

3.1. Виды самостоятельной работы обучающихся по учебной дисциплине

Заочной формы обучения

Раздел, тема	Всего	Виды самостоятельной работы обучающихся
--------------	-------	---

		Академическая активность, час	Форма академической активности	Выполнение практ. заданий, час	Форма практического задания	Рубежный текущий контроль, час	Форма рубежного текущего контроля
(Курс 1 Сессия 1-2)							
Раздел 1. Основы физической культуры и здорового образа жизни	30	16	Подготовка к лекционным и практическим занятиям, самостоятельное изучение раздела в ЭИОС	12	Аналитическое задание	2	Оценка аналитического задания
Раздел 2. Основы самостоятельных занятий физическими упражнениями	30	16	Подготовка к лекционным и практическим занятиям, самостоятельное изучение раздела в ЭИОС	12	Аналитическое задание	2	Оценка аналитического задания
Общий объем по модулю/семестру, часов,	60	32	-	24	-	4	-

3.2. Методические указания к самостоятельной работе по дисциплине

РАЗДЕЛ 1. ОСНОВЫ ФИЗИЧЕСКОЙ КУЛЬТУРЫ И ЗДОРОВОГО ОБРАЗА ЖИЗНИ

Тема 1. Физическая культура в общекультурной и профессиональной подготовке студентов

Цель: раскрыть сущность, значение и место физической культуры, ее социальные функции и формы

Перечень изучаемых элементов содержания

Физическая культура, физическое воспитание, физическая подготовленность, двигательная подготовленность, профессионально-прикладная подготовка, спорт, средства физической культуры, методы физической культуры, компоненты физической культуры.

Вопросы для самоподготовки:

1. Чем характеризуются понятия: физическая культура, спорт, физическое воспитание, физическое совершенство, физическая рекреация, физическое развитие, физическая подготовка, физическое упражнение;

2. Что отражает понятие «компоненты физической культуры»;

3. Что относится к понятию «массовый спорт» и «спорт высших достижений» и в чем их различие.

Формы контроля самостоятельной работы обучающихся: эссе, реферат, доклад (по выбору)

1. Физическая культура в системе общечеловеческой культуры.

2. Ценностный компонент базовой физической культуры студента.

3. Деятельностный компонент базовой физической культуры студента.

4. Роль общекультурных компетенций в формировании бакалавра по направлению подготовки Физическая культура.

Тема 2. Социально-биологические основы физической культуры

Цель: познакомить с анатомо-морфологическими особенностями и физиологическими функциями организма

Перечень изучаемых элементов содержания:

Организм, физиологические функции, физическое развитие, физическая работоспособность, гипоксия, умственная работоспособность, утомление, биологические ритмы, внешняя среда

Вопросы для самоподготовки:

1. Чем характеризуется взаимосвязь физической и умственной работоспособности.
2. Биологические ритмы и их влияние на работоспособность.
3. Внешняя среда и ее влияние на здоровье человека.
4. Гипокинезия и гиподинамия как проблемы современного общества.

Формы контроля самостоятельной работы обучающихся: расчетное практическое задание

1. Дать оценку физической работоспособности по тесту Мартине.
2. Дать оценку умственной работоспособности по тесту «Корректирующая проба»

Тема 3. Основы здорового образа жизни

Цель: познакомить с составляющими здорового образа жизни

Перечень изучаемых элементов содержания

Здоровый образ жизни, критерии здоровья, образ жизни, самооценка, адаптация, регенерация, экология, генетика

Вопросы для самоподготовки:

1. Чем характеризуется здоровый образ жизни.
2. Алкоголизм и его причины.
3. Курение и его причины.
4. Роль здорового образа жизни в сохранении здоровья.
5. Здоровье в иерархии потребностей человека.

Формы контроля самостоятельной работы обучающихся: расчетное практическое задание

1. Дать оценку физическому развитию (метод соматометрии).
2. Дать оценку физическому развитию (метод индексов).

Тема 4. Физическая тренировка в обеспечении здоровья

Цель: познакомить с физиологическими механизмами и закономерностями воздействия физической тренировки на здоровье

Перечень изучаемых элементов содержания

Тренировка, кровообращение, дыхание, нервная система, обмен веществ и энергии, устойчивость, тренированность.

Вопросы для самоподготовки:

1. Чем характеризуется тренированность.
2. Как можно оценить тренированность.
3. Какие изменения происходят в системе кровообращения под влиянием тренированности.
4. Какие изменения происходят в системе дыхания под влиянием тренированности.
5. Как физическая нагрузка влияет на нервную систему.

Формы контроля самостоятельной работы обучающихся: расчетное практическое задание

1. Дать оценку физического развития (метод стандартов и антропометрических профилей).

ПРАКТИЧЕСКОЕ ЗАДАНИЕ К РАЗДЕЛУ 1

Форма практического задания: расчетно-практическое задание

1. МЕТОДЫ ИССЛЕДОВАНИЯ ФИЗИЧЕСКОГО РАЗВИТИЯ

• СОМАТОМЕТРИЧЕСКИЕ МЕТОДЫ

Цель работы: научиться проводить соматометрическое обследование

Приборы и оборудование: ростомер, весы, сантиметровая лента

Ход работы: полученные результаты занесите в таблицу 1

Таблица 1

Признаки		Семестры							
		1	2	3	4	5	6	7	8
Длина тела, см	сидя								
	стоя								
Масса тела, кг									
Окружность грудной клетки, см	Пауза								
	Вдох								
	Выдох								
	Размах								
Окружность, см	плеча	Напряж.							
		Расслаб.							
	Предплечье								
	Талии								
	Бёдер								
	Бедра								
	Голени								
	Запястья								

РУБЕЖНЫЙ КОНТРОЛЬ К РАЗДЕЛУ 1: форма рубежного контроля – компьютерное тестирование.

РАЗДЕЛ 2. ОСНОВЫ САМОСТОЯТЕЛЬНЫХ ЗАНЯТИЙ ФИЗИЧЕСКИМИ УПРАЖНЕНИЯМИ

Тема 5. Средства и методы физической культуры в регулировании работоспособности

Цель: познакомить со средствами и методами физической культуры для регулирования работоспособности

Перечень изучаемых элементов содержания

Труд студента, психофизическая работоспособность, средства физической культуры, методы физической культуры, средство профилактики, средства коррекции.

Вопросы для самоподготовки:

1. Какие пути профилактики умственного утомления вы знаете.
2. Какие пути профилактики физического утомления вы знаете.
3. Основные причины изменения психофизического состояния студента в период сессии.

Формы контроля самостоятельной работы обучающихся: расчетное практическое задание

1. 1. Дать оценку физической работоспособности (степ-тест).
2. 2. Дать оценку функционального состояния (проба Штанге, проба Генче).

Тема 6. Общая физическая и специальная подготовка

Цель: познакомить со средствами и методами общей физической и специальной физической тренировки

Перечень изучаемых элементов содержания

Средства физического воспитания, методы физического воспитания, физические качества, психические качества, интенсивность нагрузок, общая физическая подготовка, специальная физическая подготовка

Вопросы для самоподготовки:

1. Какие пути профилактики умственного утомления вы знаете.
2. Какие пути профилактики физического утомления вы знаете.
3. Основные причины изменения психофизического состояния студента в период сессии.

Формы контроля самостоятельной работы обучающихся: практическое задание

1. Подготовить комплекс упражнений для развития силы.
2. Подготовить комплекс упражнений для развития выносливости.
3. Подготовить комплекс упражнений для развития координации.

Тема 7. Современные оздоровительные технологии. Особенности организации студенческого спорта

Цель: познакомить студентов с разновидностями современных оздоровительных технологий

Перечень изучаемых элементов содержания

Аэробика, фитнес, фитбол-аэробика, бодибилдинг, калланетик, дыхательная гимнастика, йога, шейпинг, гиревой спорт.

Вопросы для самоподготовки:

1. Система организации студенческого спорта за рубежом.
2. Система организации студенческого спорта в России.
3. Система спортивных секций в вузе.

Формы контроля самостоятельной работы обучающихся: расчетное практическое задание

1. Оценка психологического статуса.
2. Оценка самочувствия, активности, настроения

Тема 8. Основы методики самостоятельных занятий физическими упражнениями

Цель: познакомить студентов с методикой самостоятельных занятий физическими упражнениями

Перечень изучаемых элементов содержания

Двигательная активность, мотивация, формы занятий, содержание занятий, гигиена занятий, определение нагрузки, самоконтроль.

Вопросы для самоподготовки:

1. Понятие оптимальной двигательной активности.
2. Формирование мотивации к занятиям физическими упражнениями.
3. Особенности планирования нагрузки.

Формы контроля самостоятельной работы обучающихся: расчетное практическое задание

1. Составить комплекс упражнений для самостоятельных занятий утренней гимнастикой.
2. Составить комплекс упражнений для физкульт-паузы.

Рассчитать оптимальную физическую нагрузку по формуле: $(ЧСС_2 - ЧСС_1) : ЧСС_1 \times 100\%$ (Оценка: «5» - 20 и <; «4» - 21-40; «3» - 41-65; «2» - 66-75; «1» - 76 и >.)

ПРАКТИЧЕСКОЕ ЗАДАНИЕ К РАЗДЕЛУ 2.

Форма практического задания: расчетно-практическое задание

Необходимо выполнить 5 заданий. Выполнение расчетного практического задания сводится к выполнению математических расчетов по заранее определенному алгоритму

ЗАДАНИЕ 1. ОРТОСТАТИЧЕСКАЯ ПРОБА.

Цель работы: научиться проводить оценку функционального состояния сердечно-сосудистой и нервной систем организма.

Приборы и оборудование: секундомер

Ход работы: полученные результаты занести в тетрадь и написать выводы по каждому испытуемому.

Ортостатическая проба или проба с изменением положения тела предназначена для проведения оценки функционального состояния сердечно-сосудистой и нервной систем. Она отражает устойчивость вегетативной нервной системы (ВНС) к различным факторам и проявляется в изменении частоты сердечных сокращений (ЧСС). Среди неблагоприятных факторов можно назвать атмосферное давление и его перепады, эмоциональное состояние, утомление, перетренированность и др.

Отклик сердечно-сосудистой системы на изменение положения тела проявляется в том-то ... 1.

И т. д., и т. п.

Алгоритм выполнения задания

Ортостатическую пробу лучше проводить утром перед зарядкой или в другое время дня до еды. **Основное правило:** проводить пробу в одни и те же часы суток. Проба предусматривает изучение реакции сердечно-сосудистой системы при изменении положения тела обследуемого от горизонтального к вертикальному, путем активного вставания и в процессе пребывания в вертикальном положении (ортостаза). Реакция на вставание изучается посредством регистрации ЧСС².

Задание выполняется в группе, состоящей из трех человек.

Один из испытуемых находится в положении лежа в состоянии покоя в течение 5-7 минут. На последней минуте измеряется ЧСС с помощью пальпаторного метода, далее надо встать и отдохнуть стоя одну минуту и подсчитать пульс в положении стоя за 1 минуту.

По разнице между частотой пульса лежа и стоя судят о реакции сердечно-сосудистой системы на нагрузку при изменении положения тела. Это позволяет оценивать функциональное состояние регуляторных механизмов и дает некоторое представление о тренированности организма.

Полученные результаты обрабатываются и интерпретируются.

Разница от 0 до 12 ударов свидетельствует о хорошей физической тренированности 18-25 ударов - показатель отсутствия физической тренированности. Разница более 25 ударов свидетельствует о переутомлении или заболевании, в таких случаях следует обратиться к врачу.

За норму принято значение 20 ударов в минуту.

2 Царева Л.В. Физическая культура и спорт в образовательной деятельности высших учебных заведений / Л.В. Царева, С.Н. Смоляр, В.В. Мулин. – Хабаровск: Изд-во ДВГУПС, 2013. – 230 с.

Выводы

- 1.
- 2.
- 3.

Рекомендации

По первому испытуемому – Иванову И.И.:

-;
-;
-

По второму испытуемому – Петрову П.П.:

-;
-;
-

По третьему испытуемому – Ивановой И.И.:

-;
-;
-

Список литературы (приводится по алфавиту)

1. Сердечно-сосудистые заболевания. [Электронный ресурс]. – Режим доступа: <http://heartbum.ru/ortostaticeskaya-gipotenziya/>
2. Царева Л.В. Физическая культура и спорт в образовательной деятельности высших учебных заведений / Л.В. Царева, С.Н. Смоляр, В.В. Мулин. – Хабаровск: Изд-во ДВГУПС, 2013. – 230 с.
- 3.
- 4.
- 5.

ЗАДАНИЕ 2. ДНЕВНИК САМОКОНТРОЛЯ

Цель работы: научиться заполнять показатели самоконтроля физического развития и подготовленности

Приборы и оборудование: весы

Ход работы: полученные результаты занесите в таблицу 3(образец)

Таблица 2

№ п/п	Показатели самоконтроля	Дата наблюдения и состояние (оценка)		
		05.12.20...	06.12.20...	Общее
1	Самочувствие	хорошее	хорошее	
2	Настроение	хорошее	удовлетворительное	
3	Сон	8 час., хороший	7 час., беспокойный	
4	Аппетит	хороший	пониженный	
5	Активность	хорошая	удовлетворительная	
6	Желание тренироваться	большое	безразличное	
7	Болевые ощущения	нет	в мышцах передней поверхности бедра	
	ЧСС в минуту:			

№ п/п	Показатели самоконтроля	Дата наблюдения и состояние (оценка)		
		05.12.20...	06.12.20...	Общее
8	а) после сна, в положении лёжа	60 уд/мин	60 уд/мин	
9	б) через 1 мин после вставания с постели	70 уд/мин	75 уд/мин	
10	в) разница (ортостатическая проба)	10 уд/мин	15 уд/мин	
11	Масса тела	65,1 кг	64,3 кг	
12	Частота дыхания в покое	16 раз/мин	16 раз/мин	
13	Нарушения режима	Нет	Нет	
14	Двигательная активность	12.500 шагов + тренировка 1,5 час.	8000 шагов	

Результаты и их обсуждение

Выводы

Рекомендации

ЗАДАНИЕ 3. ПРОБА ШТАНГЕ и ГЕНЧИ.

Метод исследования функционального состояния дыхательной системы: проба Штанге и проба Генчи.

Цель работы: научиться исследовать функциональное состояние дыхательной системы.

Приборы и оборудование: секундомер.

Ход работы: использовать критерии оценки задержки дыхания на вдохе и выдохе (таблица 5), занести в таблицу 4.

Проба **Штанге** предполагает задержку дыхания на вдохе.

Техника выполнения: В положении сидя производится глубокий, но не максимальный вдох.

Проба **Генчи** предполагает задержку дыхания на выдохе.

Техника выполнения: В положении сидя производится глубокий, но не максимальный выдох.

В момент задержки дыхания нос зажимается пальцами.

Тестирование проводится в группе из трех человек.

Таблица 3

Время задержки дыхания на вдохе и выдохе

Показатель	Время задержки дыхания, секунды		
	Испытуемый 1	Испытуемый 2	Испытуемый 3
Проба Штанге			
Проба Генчи			

Оценочные средства

Таблица 4

Критерии оценки задержки дыхания на вдохе и выдохе

Проба Штанге		Проба Генчи		Оценка
<i>Юноши</i>	<i>Девушки</i>	<i>Юноши</i>	<i>Девушки</i>	
90 сек.	80 сек.	45 сек.	35 сек.	Отлично
80-89 сек	70-79 сек.	40-44 сек	30-34 сек.	Хорошо
50-79 сек.	40-69 сек.	30-39 сек.	20-29 сек.	Удовлетворительно
Менее 50 сек.	Менее 40 сек.	Менее 30 сек.	Менее 20 сек.	Неудовлетворительно

Результаты и их обсуждение

Выводы Рекомендации

ЗАДАНИЕ 4. ПРОБА С ПРИСЕДАНИЯМИ И ОПРЕДЕЛЕНИЕ ИНДЕКСА РУФФЬЕ.

Проба с приседаниями показывает реакцию сердечно-сосудистой системы на кратковременную физическую нагрузку.

Индекс Руффье (индекс Ruffier, JR) отражает уровень общей выносливости организма.

Цель работы: научиться оценивать реакцию сердечно-сосудистой системы на дозированную физическую нагрузку и определять уровень общей выносливости.

Приборы и оборудование: секундомер.

Ход работы: Тестирование проводится в группе из трех человек. Один выполняет приседания, другой – осуществляет подсчет приседаний, третий фиксирует показания пульса по секундомеру, полученные показатели занести в таблицу 6, сравнить полученные данные испытуемых с таблицами 7, 8, 9 сделать выводы и рекомендации.

Продолжительность физической нагрузки – 30 секунд.

Физическая нагрузка:

- для юношей 28 приседаний;
- для девушек 22 приседания.

Измеряемые показатели:

1) ЧСС:

- в состоянии покоя в положении сидя;
- сразу после физической нагрузки в положении стоя;
- через минуту после физической нагрузки в положении стоя;
- каждые 30 секунд до величины ЧСС в покое;

2) учащение ЧСС (в процентах) вычисляют так: из величины ЧСС сразу после нагрузки вычитают значение ЧСС в покое. Полученное значение умножают на 100 и делят на величину ЧСС в покое.

3) индекс Руффье (индекс Ruffier, IR) определяют по формуле:

$$JR = (f_1 + f_2 + f_3 - 200) / 10,$$

где f_1 – ЧСС в покое в положении сидя,

f_2 – ЧСС сразу после нагрузки в положении стоя,

f_3 – ЧСС через минуту после физической нагрузки в положении стоя.

Таблица 5

Изменение частоты сердечных сокращений после тридцатисекундной физической нагрузки

Время снятия показаний пульса	ЧСС, уд./мин.		
	Испытуемый 1	Испытуемый 2	Испытуемый 3
10 секунд			
60 секунд			
1 минута 30 секунд			
2 минуты			
2 минуты 30 секунд			
3 минуты			
3 минуты 30 секунд			
4 минуты			
4 минуты 30 секунд			
5 минут			
5 минут 30 секунд			
6 минут			
6 минут 30 секунд			
...			
ЧСС в состоянии покоя в положении сидя, уд./мин.			
Учащение ЧСС от исходной, уд./мин			
Учащение ЧСС от исходной, %			
IR			

Оценочные средства

Таблица 6

Реакция сердечно-сосудистой системы на кратковременную физическую нагрузку (по Г.Л. Апанасенко)

Учащение ЧСС	Оценка
до 25 % от исходной	Отлично
на 26-50 % от исходной	Хорошо
на 51-75 %	Удовлетворительно
более 80 %	Неудовлетворительно

Увеличение ЧСС может свидетельствовать о повышенной возбудимости вегетативной нервной системы, недостаточном функциональном состоянии сердечно-сосудистой системы и системы дыхания, низкой тренированности.

Таблица 7

Время восстановления частоты сердечных сокращений после кратковременной нагрузки (по Г.Л. Апанасенко)

Время восстановления ЧСС	Оценка
к концу 1-й минуты	Отлично
от 1 минуты до минуты 30 секунд	Хорошо
к концу 2-й минуты	Удовлетворительно
более 2-х минут	Неудовлетворительно

Замедленное восстановление ЧСС является признаком низкого функционального состояния сердечно-сосудистой системы и перенапряжения регуляторных систем.

Таблица 8

**Критерии оценки
адаптационных возможностей сердечно-сосудистой системы
в ответной реакции на дозированную нагрузку**

Индекс Руффье	Оценка
менее 5	Отлично
5-10	Хорошо
11-15	Удовлетворительно
15 и выше	Неудовлетворительно

Результаты и их обсуждение

Выводы

Рекомендации

ЗАДАНИЕ 5. ГАРВАРДСКИЙ СТЕП-ТЕСТ.

Цель работы: научиться оценивать уровень физической работоспособности.

Приборы и оборудование: секундомер.

Ход работы: Тестирование проводится в группе из трех человек. Один тестируется, другой осуществляет подсчет восхождений, третий фиксирует показания пульса по секундомеру, результаты тестирования и вычислений заносятся в табл. 11, полученные показатели испытуемых сравнить с критериями оценки физической работоспособности по гарвардскому степ-тесту по таблице 12, написать выводы и рекомендации.

Продолжительность физической нагрузки – 5 минут.

Физическая нагрузка: подъём на ступеньку высотой 43-50 см.

Скорость выполнения задания: 30 подъемов в минуту.

Техника выполнения – подъём на ступеньку и опускание на пол производится с одной и той же ноги. На ступеньке положение вертикальное с выпрямленными ногами.

Физическое упражнение выполняется под метроном с темпом 120 уд./мин.

Через пять минут после выполнения упражнения (30 восхождений) испытуемый отдыхает одну минуту в положении сидя.

Измеряемые показатели:

1) ЧСС:

- через минуту после физической нагрузки в положении сидя (А);

- через две минуты после физической нагрузки в положении сидя (В).

- через три минуты после физической нагрузки в положении сидя (С).

2) Индекс гарвардского степ-теста (ИГСТ) вычисляют по формуле:

$$\text{ИГСТ} = \frac{300 * 100}{(A + B + C)} * 2$$

Таблица 11

**Изменение частоты сердечных сокращений
после пятиминутной физической нагрузки**

Время снятия показаний	ЧСС, уд./мин.
-------------------------------	----------------------

пульсоксиметра, минуты	<i>Испытуемый 1</i>	<i>Испытуемый 2</i>	<i>Испытуемый 3</i>
через минуту после выполнения упражнения			
через две минуты после выполнения упражнения			
через три минуты после выполнения упражнения			
ИГСТ			

Оценочные средства

Таблица 12

**Критерии оценки физической работоспособности
по гарвардскому степ-тесту**

Критерий	Оценка
менее 55	Слабая
55-64	Ниже средней
65-79	Средняя
80-89	Хорошая
90 и более	Отличная

Результаты и их обсуждение

Выводы

Рекомендации

При подготовке отчета по заданию следует придерживаться следующей структуры:

- 1. Цель работы:** оценить физическую подготовленность и оценить освоение техники приобретения навыков по видам спорта у занимающихся.
- 2. Приборы и оборудование:** сантиметровая лента, флаги, мел, секундомер, мячи волейбольные и футбольные, фишки игровые, шахматы, шахматные доски, лыжи, лыжные ботинки и палки, лента для лыж, плавательные доски.
- 3. Ход работы:** сдать контрольные нормативы и оценить освоение технических элементов по видам физкультурно-спортивной направленности. Записать в форму отчета. Сравнить полученные нормативы с показателями оценивания техники и физической подготовленности студентов со стандартными результатами (**таблица 14, 15, 16**).
- 4. Сдача контрольных нормативов** – определение уровня развития физических качеств человека на основе нормативов физкультурно-спортивной направленности и оценке освоения техники видов спорта. Нормативы сдаются на учебных занятиях после освоения физических упражнений и элементов техники вида спорта.
- 5. Написание отчета.**

РУБЕЖНЫЙ КОНТРОЛЬ К РАЗДЕЛУ 2: форма рубежного контроля – компьютерное тестирование.

РАЗДЕЛ 4. ФОНД ОЦЕНОЧНЫХ СРЕДСТВ ДЛЯ ПРОВЕДЕНИЯ ПРОМЕЖУТОЧНОЙ АТТЕСТАЦИИ ОБУЧАЮЩИХСЯ ПО УЧЕБНОЙ ДИСЦИПЛИНЕ

4.1. Форма промежуточной аттестации обучающегося по учебной дисциплине

Контрольным мероприятием промежуточной аттестации обучающихся по учебной дисциплине является **зачет, дифференцированный зачет**, который проводится в **устной** форме.

4.2. Перечень компетенций с указанием этапов их формирования в процессе освоения образовательной программы

Код компетенции	Содержание компетенции (части компетенции)	Результаты обучения	Этапы формирования компетенций в процессе освоения образовательной программы
УК-7	Способен поддерживать должный уровень физической подготовленности для обеспечения полноценной социальной и профессиональной деятельности	УК-7.1. Умеет использовать основы физической культуры для осознанного выбора и применения здоровьесберегающих технологий с учетом внутренних и внешних условий реализации конкретной профессиональной деятельности	Этап формирования знаний
		УК-7.2. Поддерживает должный уровень физической подготовленности для обеспечения полноценной социальной и профессиональной деятельности и соблюдает нормы здорового образа жизни	Этап формирования умений
			Этап формирования навыков и получения опыта

4.3 Описание показателей и критериев оценивания компетенций на различных этапах их формирования, описание шкал оценивания

Код компетенции	Этапы формирования компетенций	Показатель оценивания компетенции	Критерии и шкалы оценивания
УК-7	Этап формирования знаний.	Теоретический блок вопросов. Уровень освоения программного материала, логика и грамотность изложения, умение самостоятельно обобщать и излагать	1) обучающийся глубоко и прочно освоил программный материал, исчерпывающе, последовательно, грамотно и логически стройно его излагает, тесно увязывает с задачами и будущей деятельностью, не затрудняется с ответом при видоизменении задания, умеет самостоятельно

		материал	<p>обобщать и излагать материал, не допуская ошибок: (9-10] баллов; 2) обучающийся твердо знает программный материал, грамотно и по существу излагает его, не допуская существенных неточностей в ответе на вопрос, может правильно применять теоретические положения: [8-9) баллов; 3) обучающийся освоил основной материал, но не знает отдельных деталей, допускает неточности, недостаточно правильные формулировки, нарушает последовательность в изложении программного материала: (6-8) баллов; 4) обучающийся не знает значительной части программного материала, допускает существенные ошибки: [0-6] баллов.</p>
УК-7	Этап формирования умений	<p>Аналитическое задание (<i>задачи, ситуационные задания, кейсы, проблемные ситуации и т.д.</i>)</p> <p>Практическое применение теоретических положений применительно к профессиональным задачам, обоснование принятых решений</p>	<p>1) свободно справляется с задачами и практическими заданиями, правильно обосновывает принятые решения, задание выполнено верно, даны ясные аналитические выводы к решению задания, подкрепленные теорией: (9-10] баллов; 2) владеет необходимыми умениями и навыками при выполнении практических заданий, задание выполнено верно, отмечается хорошее развитие аргумента, однако отмечены погрешности в ответе, скорректированные при собеседовании: [8-9) баллов; 3) испытывает затруднения в выполнении практических заданий, задание выполнено с ошибками, отсутствуют логические выводы и заключения к решению: (6-8) баллов;</p>
УК-7	Этап формирования навыков и получения опыта.	<p>Аналитическое задание (<i>задачи, ситуационные задания, кейсы, проблемные ситуации и т.д.</i>)</p>	<p>3) испытывает затруднения в выполнении практических заданий, задание выполнено с ошибками, отсутствуют логические выводы и заключения к решению: (6-8) баллов;</p>

		Решение практических заданий и задач, владение навыками и умениями при выполнении практических заданий, самостоятельность, умение обобщать и излагать материал.	4) практические задания, задачи выполняет с большими затруднениями или задание не выполнено вообще, или задание выполнено не до конца, нет четких выводов и заключений по решению задания, сделаны неверные выводы по решению задания: [0-6] баллов.
--	--	---	--

4.4 Типовые контрольные задания или иные материалы, необходимые для оценки знаний, умений, навыков и (или) опыта деятельности, характеризующих этапы формирования компетенций в процессе освоения образовательной программы

Теоретический блок вопросов:

1. Понятия «физическая культура», «спорт», «физическое воспитание».
2. Физическое развитие, физическое совершенство. Физическая подготовка и двигательная активность человека.
3. Физическая культура как учебная дисциплина высшего профессионального образования и ее задачи.
4. Здоровый образ жизни и факторы его составляющие. Роль физической культуры в формировании здорового образа жизни.
5. Значение физических упражнений для здоровья человека.
6. Гигиенические правила занятий физическими упражнениями.
7. Социальные и биологические факторы, их влияние на физическое развитие человека.
8. Воздействие экологических факторов на организм.
9. Физическая культура как средство борьбы с гиподинамией и гипокинезией.
10. Общая физическая подготовка (ОФП) и специальная физическая подготовка (СФП) студента. Их характеристики.
11. Средства физической культуры.
12. Оздоровительные силы природы как средство физической культуры.
13. Сила. Средства и методы развития силы.
14. Гибкость. Средства и методы развития гибкости.
15. Ловкость. Средства и методы развития ловкости.
16. Выносливость. Средства и методы развития выносливости.
17. Быстрота. Средства и методы развития быстроты.
18. Дыхательная система и ее функции при занятиях физическими упражнениями.
19. Опорно-двигательный аппарат и его функции при занятиях физическими упражнениями.
20. Сердечно-сосудистая система и ее функции при занятиях физическими упражнениями.
21. Врачебный контроль при занятиях физической культурой, его цель.
22. Критерии физического развития и физической подготовленности.
23. Правила самостоятельных занятий физическими упражнениями.
24. Значение утренней гимнастики.
25. Приемы закаливания.
26. Самоконтроль, основные методы. Дневник самоконтроля спортсмена.
27. Методы профилактики профессиональных заболеваний.
28. Основные формы производственной физической культуры.
29. Массовый спорт и спорт высших достижений. Их цели, задачи и различия.

30. Студенческий спорт. Организация и планирование спортивной подготовки в вузе.

Аналитическое задание:

1. Составить комплекс упражнений для самостоятельных занятий утренней гимнастикой.
2. Составить комплекс упражнений для физкульт-паузы.
3. Составить комплекс упражнений для занятия по общей физической подготовке.
4. Рассчитать оптимальную физическую нагрузку по формуле: $(ЧСС_2 - ЧСС_1) : ЧСС_1 \times 100\%$ (Оценка: «5» - 20 и <; «4» - 21-40; «3» - 41-65; «2» - 66-75; «1» - 76 и >.)
5. Разработать комплекс упражнений для развития быстроты движений и скоростно-силовых качеств.
6. Разработать комплекс упражнений для развития выносливости.
7. Разработать комплекс упражнений для развития гибкости.
8. Составить комплекс оздоровительных упражнений в соответствии с нозологической группой.
9. Составить комплекс упражнений с применением релаксационных методик для снятия психоэмоционального напряжения.
10. Составить комплекс упражнений производственной гимнастики с учетом будущей профессии (специальности) и имеющихся физических и функциональных ограниченных возможностей

4.5 Методические материалы, определяющие процедуры оценивания знаний, умений, навыков и (или) опыта деятельности, характеризующих этапы формирования компетенций

Промежуточная аттестация по учебной дисциплине проводится в соответствии с Положением о промежуточной аттестации обучающихся по основным профессиональным образовательным программам высшего образования – программ бакалавриата в Российском государственном социальном университете и Положение о балльно-рейтинговой системе оценки успеваемости обучающихся по основным профессиональным образовательным программам высшего образования - программам бакалавриата в Российском государственном социальном университете.

На промежуточную аттестацию отводится 20 рейтинговых баллов.

Ответы обучающегося на контрольном мероприятии промежуточной аттестации оцениваются педагогическим работником по 20 - балльной шкале, а итоговая оценка по учебной дисциплине выставляется по пятибалльной системе для дифференцированного зачета и по системе зачтено/не зачтено для зачета.

Критерии выставления оценки определяются Положением о балльно-рейтинговой системе оценки успеваемости обучающихся по основным профессиональным образовательным программам высшего образования - программам бакалавриата в Российском государственном социальном университете.

РАЗДЕЛ 5. УСЛОВИЯ РЕАЛИЗАЦИИ ДИСЦИПЛИНЫ

5.1. Перечень основной и дополнительной учебной литературы для освоения дисциплины (модуля)

5.1.1. Основная литература

1. Муллер, А. Б. Физическая культура : учебник и практикум для вузов / А. Б. Муллер, Н. С. Дядичкина, Ю. А. Богащенко. — Москва : Издательство Юрайт, 2022. — 424 с. — (Высшее образование). — ISBN 978-5-534-02483-8. — Текст : электронный // Образовательная платформа Юрайт [сайт]. — URL: <https://urait.ru/bcode/488898>

5.1.2. Дополнительная литература

1. Литвинов, С. А. Методика обучения физической культуре. Календарно-тематическое планирование : учебное пособие для вузов / С. А. Литвинов. — 2-е изд. — Москва : Издательство Юрайт, 2022. — 413 с. — (Высшее образование). — ISBN 978-5-534-11125-5. — Текст : электронный // Образовательная платформа Юрайт [сайт]. — URL: <https://urait.ru/bcode/494558>

2. Стриханов, М. Н. Физическая культура и спорт в вузах : учебное пособие / М. Н. Стриханов, В. И. Савинков. — 2-е изд. — Москва : Издательство Юрайт, 2022. — 160 с. — (Высшее образование). — ISBN 978-5-534-10524-7. — Текст : электронный // Образовательная платформа Юрайт [сайт]. — URL: <https://urait.ru/bcode/493629>

5.2 Перечень ресурсов информационно-коммуникационной сети «Интернет», необходимых для освоения дисциплины (модуля)

№№	Название электронного ресурса	Описание электронного ресурса	Используемый для работы адрес
1.	ЭБС «Университетская библиотека онлайн»	Электронная библиотека, обеспечивающая доступ высших и средних учебных заведений, публичных библиотек и корпоративных пользователей к наиболее востребованным материалам по всем отраслям знаний от ведущих российских издательств	http://biblioclub.ru/
2.	Научная электронная библиотека eLIBRARY.ru	Крупнейший российский информационно-аналитический портал в области науки, технологии, медицины и образования, содержащий рефераты и полные тексты более 34 млн научных публикаций и патентов	http://elibrary.ru/
3.	Образовательная платформа Юрайт	Электронно-библиотечная система для ВУЗов, ССУЗов, обеспечивающая доступ к	https://urait.ru/

		учебникам, учебной и методической литературе по различным дисциплинам.	
4.	База данных "EastView"	Полнотекстовая база данных периодических изданий	http://ebiblioteka.ru/
5.	Электронная библиотека "Grebennikon"	Библиотека предоставляет доступ более чем к 30 журналам, выпускаемых Издательским домом "Гребенников".	https://grebennikon.ru/

5.3 Методические указания для обучающихся по освоению дисциплины (модуля)

Освоение обучающимся дисциплины (модуля) «Физическая культура и спорт» предполагает изучение материалов дисциплины на аудиторных занятиях и в ходе самостоятельной работы. Аудиторные занятия проходят в форме лекций, семинаров и практических занятий. Самостоятельная работа включает разнообразный комплекс видов и форм работы обучающихся.

Для успешного освоения дисциплины (модуля) и достижения поставленных целей необходимо внимательно ознакомиться с рабочей программы дисциплины (модуля), доступной в электронной информационно-образовательной среде РГСУ.

Следует обратить внимание на списки основной и дополнительной литературы, на предлагаемые преподавателем ресурсы информационно-телекоммуникационной сети Интернет. Эта информация необходима для самостоятельной работы обучающегося.

При подготовке к аудиторным занятиям необходимо помнить особенности каждой формы его проведения.

Подготовка к учебному занятию лекционного типа заключается в следующем.

С целью обеспечения успешного обучения обучающийся должен готовиться к лекции, поскольку она является важнейшей формой организации учебного процесса, поскольку:

- знакомит с новым учебным материалом;
- разъясняет учебные элементы, трудные для понимания;
- систематизирует учебный материал;
- ориентирует в учебном процессе.

С этой целью:

- внимательно прочитайте материал предыдущей лекции;
- ознакомьтесь с учебным материалом по учебнику и учебным пособиям с темой прочитанной лекции;
- внесите дополнения к полученным ранее знаниям по теме лекции на полях лекционной тетради;
- запишите возможные вопросы, которые вы зададите лектору на лекции по материалу изученной лекции;
- постарайтесь уяснить место изучаемой темы в своей подготовке;
- узнайте тему предстоящей лекции (по тематическому плану, по информации лектора) и запишите информацию, которой вы владеете по данному вопросу.

Подготовка к занятию семинарского типа

При подготовке и работе во время проведения занятий семинарского типа следует обратить внимание на следующие моменты: на процесс предварительной подготовки, на работу во время занятия, обработку полученных результатов, исправление полученных замечаний.

Предварительная подготовка к учебному занятию семинарского типа заключается в изучении теоретического материала в отведенное для самостоятельной работы время, ознакомление с инструктивными материалами с целью осознания задач практического занятия, техники безопасности на занятиях.

Работа во время проведения учебного занятия семинарского типа включает:

– консультирование студентов преподавателями и вспомогательным персоналом с целью предоставления исчерпывающей информации, необходимой для самостоятельного выполнения предложенных преподавателем задач, ознакомление с правилами техники безопасности на занятиях;

– самостоятельное выполнение заданий согласно обозначенной учебной программой тематики.

Обработка, обобщение полученных результатов работы проводится обучающимися самостоятельно или под руководством преподавателя (в зависимости от степени сложности поставленных задач). В результате оформляется индивидуальный отчет. Подготовленная к сдаче на контроль и оценку работа сдается преподавателю. Форма отчетности может быть письменная, устная или две одновременно. Главным результатом в данном случае служит получение положительной оценки по каждому практическому занятию. Это является необходимым условием при проведении рубежного контроля и допуска к зачету, дифференцированному зачету. При получении неудовлетворительных результатов обучающийся имеет право в дополнительное время пересдать преподавателю работу до проведения промежуточной аттестации.

Самостоятельная работа.

Для более углубленного изучения темы задания для самостоятельной работы рекомендуется выполнять параллельно с изучением данной темы. При выполнении заданий по возможности используйте наглядное представление материала. Более подробная информация о самостоятельной работе представлена в разделах «Учебно-методическое обеспечение самостоятельной работы по дисциплине (модулю)», «Методические указания к самостоятельной работе по дисциплине (модулю)».

5.4 Информационно-технологическое обеспечение образовательного процесса по учебной дисциплине

5.4.1. Средства информационных технологий

1. Персональные компьютеры;
2. Средства доступа к Интернет;
3. Проектор.

5.4.2. Программное обеспечение

1. Операционная система: Astra Linux SE или Windows 7
2. Пакет офисных программ: LibreOffice или Microsoft Office Professional Plus 2007 Russian Academic
3. Справочная система Консультант+
4. Okular или Acrobat Reader DC
5. Ark или 7-zip
6. SKY DNS
7. TrueConf (client)

5.4.3. Информационные справочные системы

№№	Название электронного	Описание электронного ресурса	Используемый для работы адрес
-----------	------------------------------	--------------------------------------	--------------------------------------

	ресурса		
1.	ЭБС «Университетская библиотека онлайн»	Электронная библиотека, обеспечивающая доступ высших и средних учебных заведений, публичных библиотек и корпоративных пользователей к наиболее востребованным материалам по всем отраслям знаний от ведущих российских издательств	http://biblioclub.ru/
2.	Научная электронная библиотека eLIBRARY.ru	Крупнейший российский информационно-аналитический портал в области науки, технологии, медицины и образования, содержащий рефераты и полные тексты более 34 млн научных публикаций и патентов	http://elibrary.ru/
3.	Образовательная платформа Юрайт	Электронно-библиотечная система для ВУЗов, ССУЗов, обеспечивающая доступ к учебникам, учебной и методической литературе по различным дисциплинам.	https://urait.ru/
4.	База данных "EastView"	Полнотекстовая база данных периодических изданий	http://ebiblioteka.ru/
5.	Электронная библиотека "Grebennikon"	Библиотека предоставляет доступ более чем к 30 журналам, выпускаемых Издательским домом "Гребенников".	https://grebennikon.ru/

5.5 Материально-техническое обеспечение образовательного процесса по учебной дисциплине

Для изучения дисциплины (модуля) «Физическая культура и спорт» в рамках реализации основной профессиональной образовательной программы **используются:**

Учебная аудитория для занятий лекционного типа оснащена специализированной мебелью (стол для преподавателя, парты, стулья, доска для написания мелом); техническими средствами обучения (видеопроjectionное оборудование, средства звуковоспроизведения, экран и имеющие выход в сеть Интернет), видеофильмами (Серия из 20 фильмов «Физкультурно-оздоровительные технологии», «Технологии спорта», «Методика обучения самостоятельных занятий физической культурой»).

Учебная аудитория для занятий семинарского типа: оснащена специализированной мебелью (стол для преподавателя, парты, стулья, доска для написания мелом); техническими средствами обучения (видеопроjectionное оборудование, средства звуковоспроизведения, экран и имеющие выход в сеть Интернет), видеофильмами (Серия из

20 фильмов «Физкультурно-оздоровительные технологии», «Технологии спорта», «Методика обучения самостоятельных занятий физической культурой»).

Помещения для самостоятельной работы обучающихся: оснащены специализированной мебелью (парты, стулья) техническими средствами обучения (персональные компьютеры с доступом в сеть интернет и обеспечением доступа в электронно-информационную среду университета, программным обеспечением).

5.6. Образовательные технологии

При реализации дисциплины (модуля) «**Физическая культура и спорт**» применяются различные образовательные технологии, в том числе технологии электронного обучения.

Освоение дисциплины (модуля) «**Физическая культура и спорт**» предусматривает использование в учебном процессе активных и интерактивных форм проведения учебных занятий в форме мозгового штурма, круглого стола, тренингов постановки и прояснения цели, разбора конкретных ситуаций, в сочетании с внеаудиторной работой с целью формирования и развития профессиональных навыков обучающихся.

ЛИСТ РЕГИСТРАЦИИ ИЗМЕНЕНИЙ

№	Содержание изменения	Реквизиты документа об утверждении изменения	Дата введения изменения
1.	Утверждена и введена в действие решением Ученого совета ВШМ им. А.Шнитке на основании федерального государственного образовательного стандарта высшего образования – бакалавриат по направлению подготовки 51.03.02 Народная художественная культура, утвержденного приказом Министерства образования и науки Российской Федерации № 1178 от 06.12.2017	Протокол заседания Ученого совета факультета № 10 от 01 июня 2022 года	01.09.2022
2.			
3.			
4.			



Министерство науки и высшего образования Российской Федерации
Федеральное государственное бюджетное образовательное
учреждение
высшего образования
«Российский государственный социальный университет»

УТВЕРЖДАЮ
Декан факультета искусств
Н.И. Ануфриева
2 июня 2022 г.

РАБОЧАЯ ПРОГРАММА ДИСЦИПЛИНЫ (МОДУЛЯ)

ПРАВОВЕДЕНИЕ

Направление подготовки
51.03.02 «Народная художественная культура»

Направленность
«Руководство этнокультурным центром»

ОБРАЗОВАТЕЛЬНАЯ ПРОГРАММА ВЫСШЕГО ОБРАЗОВАНИЯ –
ПРОГРАММА БАКАЛАВРИАТА

Форма обучения
заочная

Москва 2022

Рабочая программа дисциплины (модуля) «Правоведение» разработана на основании федерального государственного образовательного стандарта высшего образования – **бакалавриата** по направлению подготовки **51.03.02 Народная художественная культура**, утвержденного приказом Министерства образования и науки Российской Федерации № 1178 от 06.12.2017, учебного плана по основной профессиональной образовательной программе высшего образования - программы бакалавриата по направлению подготовки **51.03.02 Народная художественная культура**, а также с учетом следующих профессиональных стандартов, сопряженных с профессиональной деятельностью выпускника:

- 01.001 «Педагог (Педагогическая деятельность в дошкольном, начальном общем, основном общем, среднем общем образовании) (воспитатель, учитель)»;
 - 01.003 «Педагог дополнительного образования детей и взрослых»;
 - 04.002 «Специалист по техническим процессам художественной деятельности».
- Рабочая программа дисциплины (модуля) разработана: к.ю.н. Кученин Е.С.

Руководитель основной
образовательной программы

доцент

Д.В. Царев

(подпись)

Рабочая программа дисциплины (модуля) обсуждена и утверждена на заседании Ученого совета юридического факультета.

Протокол № 10 от «2» июня 2022 года.

Декан юридического факультета
д.ю.н., профессор

Л.Б. Ситдикова

(подпись)

Рабочая программа дисциплины (модуля) рекомендована к утверждению представителями организаций-работодателей (*при совместной разработке или разработке по заказу*):

Некоммерческой организации «Фонд
содействия развития правовых технологий
XXI века», Вице-президент

Р.М. Джавахян

(подпись)

Адвокатская коллегия г. Москвы
«Лебедева, Бурова и партнеры», Адвокат
коллегии адвокатов

И.Л. Бурова

(подпись)

Рабочая программа дисциплины (модуля) рецензирована и рекомендована к утверждению:

Доктор юридических наук, профессор
кафедры административного и
финансового права Российского
университета дружбы народов
Кандидат юридических наук, доцент
кафедры гражданско-правовых
дисциплин Российского
государственного социального
университета
Согласовано

А.А. Мамедов

М.М. Туркин
И.Г. Маляр

(подпись)

Научная библиотека, директор

СОДЕРЖАНИЕ

1.1 Цель и задачи дисциплины (модуля).....	4
1.2. Место дисциплины (модуля) в структуре основной профессиональной образовательной программы высшего образования - программы бакалавриата.....	4
1.3 Планируемые результаты обучения по дисциплине (модулю) в рамках планируемых результатов освоения основной профессиональной образовательной программы высшего образования – программы бакалавриата, соотнесенные с установленными индикаторами достижения компетенций .	4
РАЗДЕЛ 2. СТРУКТУРА И СОДЕРЖАНИЕ ДИСЦИПЛИНЫ (МОДУЛЯ).....	6
2.1 Объем дисциплины (модуля), включая контактную работу обучающегося с педагогическими работниками и самостоятельную работу обучающегося	6
2.2. Учебно-тематический план дисциплины (модуля).....	7
РАЗДЕЛ 3. УЧЕБНО-МЕТОДИЧЕСКОЕ ОБЕСПЕЧЕНИЕ САМОСТОЯТЕЛЬНОЙ РАБОТЫ ОБУЧАЮЩИХСЯ ПО ДИСЦИПЛИНЕ (МОДУЛЮ)	7
3.1. Виды самостоятельной работы обучающихся по дисциплине (модулю).....	7
3.2 Методические указания к самостоятельной работе по дисциплине (модулю)	8
РАЗДЕЛ 4. ФОНД ОЦЕНОЧНЫХ СРЕДСТВ ДЛЯ ПРОВЕДЕНИЯ ПРОМЕЖУТОЧНОЙ АТТЕСТАЦИИ ОБУЧАЮЩИХСЯ ПО ДИСЦИПЛИНЕ (МОДУЛЮ)	13
4.1. Форма промежуточной аттестации обучающегося по дисциплине (модулю).....	13
4.2. Перечень компетенций с указанием этапов их формирования в процессе освоения образовательной программы	14
4.3 Описание показателей и критериев оценивания компетенций на различных этапах их формирования, описание шкал оценивания	15
4.4 Типовые контрольные задания или иные материалы, необходимые для оценки знаний, умений, навыков и (или) опыта деятельности, характеризующих этапы формирования компетенций в процессе освоения образовательной программы	17
4.5 Методические материалы, определяющие процедуры оценивания знаний, умений, навыков и (или) опыта деятельности, характеризующих этапы формирования компетенций.....	23
РАЗДЕЛ 5. УСЛОВИЯ РЕАЛИЗАЦИИ ДИСЦИПЛИНЫ (МОДУЛЯ)	23
5.1. Перечень основной и дополнительной учебной литературы для освоения дисциплины (модуля)	23
5.2 Перечень ресурсов информационно-коммуникационной сети «Интернет», необходимых для освоения дисциплины (модуля)	24
5.3 Методические указания для обучающихся по освоению дисциплины (модуля).....	25
5.4 Информационно-технологическое обеспечение образовательного процесса по дисциплины (модуля).....	26
5.5 Материально-техническое обеспечение образовательного процесса по дисциплине (модулю) ..	27
5.6 Образовательные технологии	28
ЛИСТ РЕГИСТРАЦИИ ИЗМЕНЕНИЙ.....	29

РАЗДЕЛ 1. ПАСПОРТ РАБОЧЕЙ ПРОГРАММЫ ДИСЦИПЛИНЫ (МОДУЛЯ)

1.1 Цель и задачи дисциплины (модуля)

Цель дисциплины (модуля) заключается в получении обучающимися теоретических знаний о правовых явлениях с последующим применением в профессиональной сфере и практических навыков (формирование) по обеспечению способности использовать основы правовых знаний в проектной и производственно-прикладной сферах деятельности, а также выработка умений использовать нормативные правовые документы в своей деятельности.

Задачи дисциплины (модуля):

1. усвоение комплекса общетеоретических знаний о государственно-правовых явлениях;
2. формирование умения правильно толковать и применять общетеоретические знания для последующей практической деятельности;
3. научиться определять и прослеживать взаимосвязь основных категорий, отражающих особые свойства государства и права;
4. обучение навыкам практического применения нормативно-правовых актов в различных сферах жизнедеятельности, в том числе в профессиональной деятельности.

1.2. Место дисциплины (модуля) в структуре основной профессиональной образовательной программы высшего образования - программы *бакалавриата*

Дисциплина (модуль) «*Правоведение*» реализуется в *обязательной части* Блока 1 основной профессиональной образовательной программы по направлению подготовки «51.03.02 Народная художественная культура» заочной формы обучения.

Изучение дисциплины (модуля) «*Правоведение*» базируется на знаниях и умениях, полученных обучающимися ранее в ходе освоения программного материала средней школы.

Перечень последующих дисциплин (модулей), для которых необходимы знания, умения и навыки, формируемые данной дисциплиной (модулем): «Маркетинг в сфере культуры искусства и образования», «Просветительская деятельность в учреждениях культуры, искусства и образования», «Этнокультурные технологии», «Интерпретация произведений искусств», «Выполнение и защита выпускной квалификационной работы».

1.3 Планируемые результаты обучения по дисциплине (модулю) в рамках планируемых результатов освоения основной профессиональной образовательной программы высшего образования – программы *бакалавриата*, соотнесенные с установленными индикаторами достижения компетенций

Процесс освоения дисциплины (модуля) направлен на формирование у обучающихся следующих универсальных компетенций: УК-2, УК-10 в соответствии с основной профессиональной образовательной программой высшего образования – программой бакалавриата по направлению подготовки 51.03.02 *Народная художественная культура*.

В результате освоения дисциплины (модуля) обучающийся должен демонстрировать следующие результаты:

Категория компетенций	Код компе	Формулировка компетенции	Код и наименование индикатора достижения компетенции	Результаты обучения
-----------------------	-----------	--------------------------	--	---------------------

	тенци и			
Разработка и реализация проектов	УК-2	Способен определять круг задач в рамках поставленной цели и выбирать оптимальные способы их решения, исходя из действующих правовых норм, имеющихся ресурсов и ограничений	<p>УК-2.1. Знать:</p> <p>основные понятия общей теории государства и права, а также российского конституционного, административного, гражданского, трудового, права; принципы и методы правового регулирования общественных отношений;</p> <p>основы конституционного строя РФ, конституционные права и свободы человека и гражданина, нормативно-правовую базу государственной политики в сфере культуры</p>	<p>Знать:</p> <p>основные понятия общей теории государства и права, а также российского конституционного, административного, гражданского, трудового, права;</p>
			<p>УК-2.2. Уметь:</p> <p>самостоятельно ориентироваться в составе законодательства РФ, в том числе с использованием сервисных возможностей соответствующих информационных (справочных правовых) систем</p> <p>составе законодательства РФ, в том числе с использованием сервисных возможностей соответствующих информационных (справочных правовых) систем</p> <p>анализировать и обобщать информацию о приоритетных направлениях развития этнокультурной сферы</p>	<p>Уметь:</p> <p>самостоятельно ориентироваться в составе законодательства РФ, в том числе с использованием сервисных возможностей соответствующих информационных (справочных правовых) систем</p>
			<p>УК-2.3. Владеть:</p> <p>-основными понятиями общей теории государства и права, а также российского конституционного, административного, гражданского, трудового права.</p>	<p>Владеть: - основными понятиями общей теории государства и права</p>
Гражданская позиция	УК-10	Способен формировать нетерпимое отношение к	УК-10.1. Знать: основные термины и понятия гражданского права, используемые в антикоррупционном законодательстве, действующее	Знать: основные термины и понятия

	коррупционному поведению	антикоррупционное законодательство и практику его применения	гражданского права,
		УК-10.2. Уметь: правильно толковать гражданско-правовые термины, используемые в антикоррупционном законодательстве; давать оценку коррупционному поведению и применять на практике антикоррупционное законодательство	Уметь: правильно толковать гражданско-правовые термины
		УК-10.3. Владеть: навыками правильного толкования гражданско-правовых терминов, используемых в антикоррупционном законодательстве, а так же навыками применения на практике антикоррупционного законодательства, правовой квалификацией коррупционного поведения и его пресечения	Владеть: навыками применения на практике антикоррупционного законодательства

РАЗДЕЛ 2. СТРУКТУРА И СОДЕРЖАНИЕ ДИСЦИПЛИНЫ (МОДУЛЯ)

2.1 Объем дисциплины (модуля), включая контактную работу обучающегося с педагогическими работниками и самостоятельную работу обучающегося

Общая трудоемкость дисциплины (модуля) составляет 2 зачетные единицы.

Заочная форма обучения

Вид учебной работы	Всего часов	Курс 1			
		Сессии 3 - 4			
Контактная работа обучающихся с педагогическими работниками (по видам учебных занятий) (всего):	16	16			
Учебные занятия лекционного типа	6	6			
Практические занятия	2	2			
Лабораторные занятия	-	-			
Иная контактная работа	8	8			
Самостоятельная работа обучающихся, всего	52	52			
Контроль промежуточной аттестации (час)	4	4			
ОБЪЕМ ДИСЦИПЛИНЫ (МОДУЛЯ) В ЧАСАХ	72	72			

2.2. Учебно-тематический план дисциплины (модуля)

Заочной формы обучения

Раздел, тема	Виды учебной работы, академических часов						
	Всего	Самостоятельная работа	Контактная работа обучающихся с педагогическими работниками				
			Всего	Лекционного типа	Семинарского типа	Лабораторные занятия	Иная контактная работа
Раздел 1. Общее учение о государстве и праве. Конституционное право	34	26	8	4	-	-	4
Раздел 2. Основные отрасли российского права	34	26	8	2	2	-	4
Контроль промежуточной аттестации (час)	4						
Общий объем, часов	72	52	16	6	2	-	8
Форма промежуточной аттестации	Зачет						

РАЗДЕЛ 3. УЧЕБНО-МЕТОДИЧЕСКОЕ ОБЕСПЕЧЕНИЕ САМОСТОЯТЕЛЬНОЙ РАБОТЫ ОБУЧАЮЩИХСЯ ПО ДИСЦИПЛИНЕ (МОДУЛЮ)

3.1. Виды самостоятельной работы обучающихся по дисциплине (модулю)

Заочной формы обучения

Раздел,	Всего	Виды самостоятельной работы обучающихся
---------	-------	---

		Академическая активность, час	Форма академической активности	Выполнение практ. заданий, час	Форма практического занятия	Рубежный текущий контроль, час	Форма рубежного текущего контроля
Раздел 1. Общее учение о государстве и праве. Конституционно е право	26	12	Подготовка к лекционным и практическим занятиям, самостоятельн ое изучение раздела в ЭИОС	12	реферат	2	Компьютерное тестирование или иная форма рубежного контроля по усмотрению преподавателя
Раздел 2. Основные отрасли российского права	26	12	Подготовка к лекционным и практическим занятиям, самостоятельн ое изучение раздела в ЭИОС	12	реферат	2	Компьютерное тестирование или иная форма рубежного контроля по усмотрению преподавателя
Общий объем, часов	52	24		24		4	

3.2 Методические указания к самостоятельной работе по дисциплине (модулю)

РАЗДЕЛ 1. ОБЩЕЕ УЧЕНИЕ О ГОСУДАРСТВЕ И ПРАВЕ. КОНСТИТУЦИОННОЕ ПРАВО

Цель: получение основополагающих знаний о государстве и праве, сущности права и государства, изучение признаков и характерных черт таких понятий, как государство, право, правоотношение изучение основ конституционного права Российской Федерации.

Перечень изучаемых элементов содержания:

Понятие, сущность и признаки государства. Основные теории о происхождении государства: теологическая, патриархальная, теория насилия, естественно-правовая, экономическая и др. Функции государства: понятие и классификация. Формы государства. Понятие и структура формы государства: форма правления, формы государственного устройства, политический режим. Монархия и республика как формы правления: основные отличия. Виды монархий и республик. Национально-территориальное устройство государства. Унитарные государства, федерации и конфедерации:

основные признаки. Основные политические режимы: демократический и антидемократические. Понятие и основные признаки правового государства. Роль гражданского общества в построении и деятельности правового государства. Понятие, сущность и признаки права. Основные теории о происхождении права: естественно-правовая, историческая, экономическая и др. Функции права: понятие и классификация. Понятие и структура права, система права, источники права. Предмет правового регулирования. Механизм правового регулирования. Понятие, предмет и метод конституционного права. Источники российского конституционного права. Конституция РФ: структура, порядок принятия и изменения Конституции РФ. Содержание основ конституционного строя (глава 1 Конституции РФ). Россия, как правовое демократическое государство с республиканской формой правления; взаимоотношение государства и личности; гражданство в РФ; РФ как социальное государство; принцип разделения властей. Понятие правового статуса личности в РФ. Правовой статус личности как совокупность прав, свобод и обязанностей. Соотношение понятий «права» и «свободы». Виды правового статуса. Права и свободы человека, их отличие от прав и свобод гражданина в РФ. Личные, политические, социально-экономические и культурные права и свободы в РФ. Конституционные и иные обязанности личности в РФ. Федеративное устройство в Российской Федерации и его особенности. Субъекты федерации, их виды и правовое положение.

Тема 1.1. Общее учение о государстве

Вопросы для самоподготовки:

1. Характеристика теорий происхождения государств.
2. Сущность, социальное назначение и функции государства.
3. Форма государства: форма правления, государственное устройство, политико-правовой режим в различных типах государств.
4. Правовое государство: идеи и признаки.

Тема 1.2. Общее учение о праве

Вопросы для самоподготовки:

1. Понятие, структура и классификация нормы права.
2. Понятие источников права и их виды.
3. Правомерное поведение и правонарушение: понятие, виды, структура.
4. Юридическая ответственность: понятие, функции, цели, принципы и виды.

Тема 1.3. Предмет, метод, источники конституционного права России. Основы государственного строя России

Вопросы для самоподготовки:

1. Предмет конституционного права России.
2. Метод конституционного права России.
3. Конституция РФ как основной источник конституционного права России.
4. Основные принципы конституционного права России.
5. Основы конституционного статуса человека и гражданина в РФ.

Тема 1.4. Основы государственного строя России

Вопросы для самоподготовки:

1. Принцип разделения властей в РФ.
2. Особенности федеративного устройства Российской Федерации.
3. Федеральное Собрание РФ: структура и порядок формирования.
4. Правительство РФ, порядок формирования и компетенция.
5. Президент РФ, порядок избрания, компетенции

ПРАКТИЧЕСКОЕ ЗАДАНИЕ К РАЗДЕЛУ 1.

Форма практического задания: Реферат

Перечень тем рефератов по Разделу 1:

1. Монархия как форма правления в государстве. Виды монархий
2. Республика как форма правления в государстве. Виды республик.
3. Национально-территориальное устройство государства.
4. Роль гражданского общества в построении и деятельности правового государства.
5. Функции права
6. Понятие нормы права и их классификация
7. Понятие юридической ответственности и ее виды
8. Права и свободы человека, их отличие от прав и свобод гражданина в РФ
9. Конституционные и иные обязанности личности в РФ.
10. Федеративное устройство в Российской Федерации и его особенности.
11. Субъекты федерации, их виды и правовое положение.
12. Предметы ведения Российской Федерации и субъектов Российской Федерации.
13. Конституционное, гражданское, уголовное и административное судопроизводство в РФ.
14. Функции Конституционного суда, федеральных судов общей юрисдикции, федеральных арбитражных судов; мировые суды в РФ.
15. Статус судей в Российской Федерации.

РУБЕЖНЫЙ КОНТРОЛЬ К РАЗДЕЛУ 1:

Форма рубежного контроля – компьютерное тестирование.

РАЗДЕЛ 2. ОСНОВНЫЕ ОТРАСЛИ РОССИЙСКОГО ПРАВА

Цель: получение знаний о системе российского права и его отраслях, изучение основ административного, гражданского и трудового права, изучение основ правового регулирования будущей профессиональной деятельности, выработка на основе полученных знаний базовых умений и навыков руководствоваться требованиями действующего законодательства, а также умений и навыков первичной юридической квалификации событий и фактов в целях определения границ правомерного поведения в ситуации, сложившейся в процессе осуществления профессиональной деятельности, а также выработки оптимальных с правовой точки зрения способов ее разрешения.

Перечень изучаемых элементов содержания:

Понятие, система, предмет, методы и особенности правового регулирования отдельных отраслей российского права (административного, гражданского, трудового). Взаимосвязи и взаимодействие норм отдельных отраслей права. Содержание и особенности правового регулирования будущей профессиональной деятельности.

Тема.2.1 Предмет, метод и источники административного права. Основные институты административного права

Вопросы для самоподготовки:

1. Административное право как отрасль права.
2. Предмет и метод административного права.
3. Источники административного права.
4. Особенности административно-правовых отношений.
5. Субъекты и объекты административно-правовых отношений.
6. Правовые институты отрасли административного права.
7. Административная ответственность.

Тема 2.2. Подотрасли и основные институты гражданского права России

Вопросы для самоподготовки:

1. Предмет и метод гражданского права как отрасли российского права
2. Понятие гражданского права как отрасли российского права
3. Источник гражданского права
4. основания возникновения гражданских правоотношений. Виды гражданских правоотношений.
5. Право собственности: основания возникновения и прекращения. Защита права собственности.
6. Сделки: виды и форма сделок.
7. Основные понятия наследственного права. Наследование по закону. Очереди

наследников. Принятие наследства. Время и место открытия наследства. Срок и способ принятия наследства.

8. Юридические лица: понятие и виды. Возникновение и прекращение юридического лица.

Тема 2.3. Основы трудового права

Вопросы для самоподготовки:

Предмет и метод трудового права как отрасли российского права.

Особенности правового регулирования трудовых правоотношений.

Субъекты, объекты и содержание трудовых правоотношений.

Особенности правового регулирования трудовых отношений в разных сферах деятельности.

Особенности разрешения трудовых споров.

Тема 2.4. Правовое регулирование профессиональной деятельности

Вопросы для самоподготовки:

1. Культурные права человека: содержание и особенности.
2. Отношения, возникающие при осуществлении социально-культурной деятельности: понятие, структура, субъекты, объекты, виды.
3. Содержание государственного управления в сфере культуры.
4. Правовая охрана культурных ценностей

ПРАКТИЧЕСКОЕ ЗАДАНИЕ К РАЗДЕЛУ 2

Форма практического задания: реферат

Перечень тем рефератов по Разделу 2:

Особенности правового регулирования государственного управления.

Механизм административно-правового регулирования

Перспективы развития административно-деликтного права

Юридические лица как субъекты гражданских прав.

Понятие и признаки юридического лица; виды юридических лиц.

Правоспособность и дееспособность юридических лиц.

Способы и порядок создания и прекращения юридических лиц.

Понятие и содержание права собственности; правомочия собственника; правомочия владения, пользования, распоряжения.

Юридические лица как субъекты гражданских прав.

Понятие и признаки юридического лица; виды юридических лиц.

Правоспособность и дееспособность юридических лиц.

Способы и порядок создания и прекращения юридических лиц.

Понятие и содержание права собственности; правомочия собственника; правомочия владения, пользования, распоряжения.

Общая характеристика трудовых правоотношений.

Ответственность работников и работодателей по трудовому законодательству.

Трудовое соглашение: понятие и содержание.

Социально-культурная деятельность как объект правового регулирования.

Юридическая ответственность в сфере охраны культурного наследия.

РУБЕЖНЫЙ КОНТРОЛЬ К РАЗДЕЛУ 2:

Форма рубежного контроля – компьютерное тестирование.

Оформление работ, выполняемых в рамках самостоятельной работы, осуществляется в соответствии с Методическими указаниями по оформлению письменных работ обучающихся в рамках самостоятельной работы, утвержденными Учебно-методическим советом РГСУ, Протокол № 2 от 25 июня 2015 года.

Конкретные практические задания и задания для рубежного контроля определяются в учебно-методических материалах по работе обучающихся в электронной информационно-образовательной среде РГСУ с применением технологий электронного обучения по данной дисциплине, утверждаемых ежегодно кафедрой.

РАЗДЕЛ 4. ФОНД ОЦЕНОЧНЫХ СРЕДСТВ ДЛЯ ПРОВЕДЕНИЯ ПРОМЕЖУТОЧНОЙ АТТЕСТАЦИИ ОБУЧАЮЩИХСЯ ПО ДИСЦИПЛИНЕ (МОДУЛЮ)

4.1. Форма промежуточной аттестации обучающегося по дисциплине (модулю)

Контрольным мероприятием промежуточной аттестации обучающихся по учебной дисциплине (модулю) является **зачет**, который проводится в **устной** форме.

4.2. Перечень компетенций с указанием этапов их формирования в процессе освоения образовательной программы

Код компетенции	Содержание компетенции (части компетенции)	Результаты обучения	Этапы формирования компетенций в процессе освоения образовательной программы
УК-2	Способен определять круг задач в рамках поставленной цели и выбирать оптимальные способы их решения, исходя из действующих правовых норм, имеющихся ресурсов и ограничений	<p>УК-2.1. Знать:</p> <p>основные понятия общей теории государства и права, а также российского конституционного, административного, гражданского, трудового, права; принципы и методы правового регулирования общественных отношений;</p> <p>основы конституционного строя РФ, конституционные права и свободы человека и гражданина, нормативно-правовую базу государственной политики в сфере культуры</p>	Этап формирования знаний
		<p>УК-2.2. Уметь:</p> <p>самостоятельно ориентироваться в составе законодательства РФ, в том числе с использованием сервисных возможностей соответствующих информационных (справочных правовых) систем</p> <p>составе законодательства РФ, в том числе с использованием сервисных возможностей соответствующих информационных (справочных правовых) систем</p> <p>анализировать и обобщать информацию о приоритетных направлениях</p>	Этап формирования умений

		развития этнокультурной сферы	
		УК-2.3. Владеть: -основными понятиями общей теории государства и права, а также российского конституционного, административного, гражданского, трудового права.	Этап формирования навыков и получения опыта
УК-10	Способен формировать нетерпимое отношение к коррупционному поведению	УК-10.1. Знать: основные термины и понятия гражданского права, используемые в антикоррупционном законодательстве, действующее антикоррупционное законодательство и практику его применения	Этап формирования знаний
		УК-10.2. Уметь: правильно толковать гражданско-правовые термины, используемые в антикоррупционном законодательстве; давать оценку коррупционному поведению и применять на практике антикоррупционное законодательство	Этап формирования умений
		УК-10.3. Владеть: навыками правильного толкования гражданско-правовых терминов, используемых в антикоррупционном законодательстве, а так же навыками применения на практике антикоррупционного законодательства, правовой квалификацией коррупционного поведения и его пресечения	Этап формирования навыков и получения опыта

4.3 Описание показателей и критериев оценивания компетенций на различных этапах их формирования, описание шкал оценивания

Код компетенции	Этапы формирования компетенций	Показатель оценивания компетенции	Критерии и шкалы оценивания
УК-2, УК-10	Этап формирования знаний.	Теоретический блок вопросов.	1) обучающийся глубоко и прочно освоил программный материал, исчерпывающе,

		<p>Уровень освоения программного материала, логика и грамотность изложения, умение самостоятельно обобщать и излагать материал</p>	<p>последовательно, грамотно и логически стройно его излагает, тесно увязывает с задачами и будущей деятельностью, не затрудняется с ответом при видоизменении задания, умеет самостоятельно обобщать и излагать материал, не допуская ошибок: (9-10] баллов; 2) обучающийся твердо знает программный материал, грамотно и по существу излагает его, не допуская существенных неточностей в ответе на вопрос, может правильно применять теоретические положения: [8-9) баллов; 3) обучающийся освоил основной материал, но не знает отдельных деталей, допускает неточности, недостаточно правильные формулировки, нарушает последовательность в изложении программного материала: (6-8) баллов; 4) обучающийся не знает значительной части программного материала, допускает существенные ошибки: [0-6] баллов.</p>
--	--	--	--

УК-2, УК-10	Этап формирования умений	<p>Аналитическое задание (<i>задачи, ситуационные задания, кейсы, проблемные ситуации и т.д.</i>)</p> <p>Практическое применение теоретических положений применительно к профессиональным задачам, обоснование принятых решений</p>	<p>1) свободно справляется с задачами и практическими заданиями, правильно обосновывает принятые решения, задание выполнено верно, даны ясные аналитические выводы к решению задания, подкрепленные теорией: (9-10] баллов;</p> <p>2) владеет необходимыми умениями и навыками при выполнении практических заданий, задание выполнено верно, отмечается хорошее развитие аргумента, однако отмечены погрешности в ответе, скорректированные при собеседовании: [8-9) баллов;</p>
УК-2, УК-10	Этап формирования навыков и получения опыта.	<p>Аналитическое задание (<i>задачи, ситуационные задания, кейсы, проблемные ситуации и т.д.</i>)</p> <p>Решение практических заданий и задач, владение навыками и умениями при выполнении практических заданий, самостоятельность, умение обобщать и излагать материал.</p>	<p>3) испытывает затруднения в выполнении практических заданий, задание выполнено с ошибками, отсутствуют логические выводы и заключения к решению: (6-8) баллов;</p> <p>4) практические задания, задачи выполняет с большими затруднениями или задание не выполнено вообще, или задание выполнено не до конца, нет четких выводов и заключений по решению задания, сделаны неверные выводы по решению задания: [0-6] баллов.</p>

4.4 Типовые контрольные задания или иные материалы, необходимые для оценки знаний, умений, навыков и (или) опыта деятельности, характеризующих этапы формирования компетенций в процессе освоения образовательной программы

Примерные вопросы для проведения промежуточной аттестации обучающихся по дисциплине (модулю)

Теоретический блок вопросов:

1. Понятие и признаки государства.
2. Функции государства.
3. Форма государства и ее составные элементы.
4. Форма правления, как элемент формы государства.
5. Форма государственного устройства, как элемент формы государства.
6. Государственный (политический) режим, как элемент формы государства.
7. Понятие и виды социальных норм. Право в системе социальных норм. Взаимоотношение права и морали.
8. Понятие, признаки, принципы и функции права. Взаимосвязь государства и права.
9. Норма права: понятие и признаки. Структура правовой нормы.
10. Понятие и виды источников права. Нормативно-правовые акты как источники права, их классификация.
11. Действие нормативного акта во времени, в пространстве и по кругу лиц.
12. Понятие правоотношения: его признаки, субъекты, содержание, объекты, виды.
13. Юридические факты: понятие и классификация.
14. Понятие, признаки и виды (классификация) правонарушений.
15. Юридический состав правонарушения: понятие и элементы.
16. Юридическая ответственность: понятие, признаки и функции. Виды юридической ответственности.
17. Правовое государство: идеи и признаки.
18. Общая характеристика Конституции Российской Федерации 1993 года: ее структура, порядок внесения поправок и пересмотра Конституции.
19. Основы конституционного строя Российской Федерации.
20. Конституционно-правовой статус личности и гражданина Российской Федерации.
21. Классификация основных прав и свобод человека и гражданина. Конституционные обязанности гражданина РФ.
22. Особенности федеративного устройства России. Правовой статус субъектов Российской Федерации.
23. Избирательная система РФ: понятие, основные принципы и стадии избирательного процесса.
24. Система органов государственной власти РФ. Принципы разделения властей.
25. Президент Российской Федерации. Полномочия и порядок избрания.
26. Президент РФ. Полномочия и основания прекращения полномочий Президента РФ.
27. Федеральное собрание Российской Федерации как представительный и законодательный орган власти. Структура и компетенция палат.
28. Государственная Дума Федерального Собрания РФ. Порядок формирования и компетенция. Статус депутата Государственной Думы РФ.
29. Совет Федерации Федерального Собрания Российской Федерации. Порядок формирования и компетенция. Статус члена Совета Федерации РФ.
30. Правительство Российской Федерации - высший орган исполнительной власти: формирование и полномочия.
31. Судебная система РФ. Статус судей в Российской Федерации.
32. Местное самоуправление в Российской Федерации: понятие и правовая основа функционирования. Основные принципы и полномочия органов местного самоуправления.
33. Гражданское право: понятие, предмет, метод, источники и принципы.
34. Гражданское правоотношение: понятие, объекты, субъекты, содержание.
35. Субъекты гражданского правоотношения. Гражданская правоспособность и гражданская дееспособность.
36. Понятие юридического лица, его признаки. Возникновение и прекращение деятельности юридического лица.
37. Понятие и виды сделок. Формы сделок.
38. Право собственности. Основания и способы приобретения права собственности (основания возникновения).
39. Право собственности. Основания прекращения права собственности.
40. Защита права собственности.
41. Понятие наследования. Порядок наследования по закону.
42. Понятие наследования. Порядок наследования по завещанию.

43. Семейное право как отрасль права: понятие, предмет, метод, источники и основные принципы.
44. Понятие брака по семейному праву. Правовое регулирование заключения брака.
45. Основания и способы прекращения брака. Признание брака недействительным.
46. Личные неимущественные и имущественные права и обязанности супругов.
47. Законный и договорной режимы имущества супругов.
48. Права и обязанности родителей и детей. Лишение и ограничение родительских прав.
49. Алиментные обязательства между членами семьи.
50. Правовое регулирование профессиональной деятельности специалистов в области государственно и муниципального управления.
51. Содержание культурных прав личности.
52. Правовая охрана культурных прав личности.
53. Обеспечение правовой защиты культурного наследия.
54. Система государственного управления в сфере культуры.
55. Содержание государственного управления в сфере культуры.

Аналитическое задание(задачи, ситуационные задания, кейсы, проблемные ситуации и т.д.):

Задание 1.

Государство в современной юридической литературе определяется как:

1. машина для поддержания господства одного класса над другим;
2. сосредоточение всех умственных и нравственных интересов граждан;
3. *политическая организация общества, обладающая верховной властью на определённой территории;*
4. союз людей, объединённых началами общей пользы.

Задание 2.

Укажите, какой из перечисленных ниже признаков не является признаком государства:

1. суверенитет;
2. наличие выделенной из общества политической публичной власти;
3. *родовая организация населения;*
4. система налогов.

Задание 3.

Постановления, издаваемые органами исполнительной власти, называются:

1. конституции;
2. *законы;*
3. кодексы;
4. подзаконные акты.

Задание 4.

Как называется процедура прямого участия народа в принятии решений по важнейшим вопросам государственной жизни:

1. *референдум;*
2. самоуправление;
3. выборы;
4. импичмент.

Задание 5.

Какой из перечисленных ниже признаков не является признаком правового государства:

1. верховенство закона во всех сферах государственной и правовой жизни общества;
2. *территориальная организация населения страны;*

3. взаимная ответственность государства и личности;
4. разделение властей.

Задание 6.

Кто в правовом государстве является источником власти:

1. президент;
2. правительство;
3. государство;
4. *народ.*

Задание 7.

В правовом государстве законы принимаются:

1. президентом;
2. конституционным судом;
3. *парламентом;*
4. совещанием глав основных ветвей власти.

Задание 8.

Какое из перечисленных суждений не соответствует теории правового государства:

1. государство должно быть ограничено законом;
2. законодательные, исполнительные и судебные органы должны быть равноправны;
3. *запрещено всё, что не разрешено законом;*
4. только суд может вынести решение о том, является ли человек преступником или нет.

Задание 9.

Какой из перечисленных ниже признаков является признаком права:

1. общеобязательность;
2. формальная определённость;
3. связь с государством;
4. *все перечисленные выше признаки.*

Задание 10.

Отметьте, с какого возраста по российскому законодательству наступает полная дееспособность субъектов права:

1. 14 лет;
2. 16 лет;
3. *18 лет;*
4. 21 год.

Задание 11.

Президент Российской Федерации является:

1. главой правительства РФ;
2. главой исполнительной власти;
3. главой законодательной власти;
4. *главой государства.*

Задание 12.

Каков срок полномочий (легислатуры) Совета Федерации:

1. 2 года;
2. 4 года;

3. 6 лет;
4. *не имеет определённого срока полномочий.*

Задание 13.

В каком из перечисленных ниже случаев Государственная Дума *не может быть распущена*:

1. после троекратного отклонения представленных ей Президентом РФ кандидатур Председателя Правительства РФ;
2. если Председатель Правительства РФ поставил перед Государственной Думой вопрос о доверии Правительству РФ и она отказала Правительству РФ в доверии;
3. если она в течение трёх месяцев повторно выразила недоверие Правительству РФ;
4. *если она выразила недоверие Правительству РФ в течение года после своего избрания.*

Задание 14.

Глава правительства Российской Федерации называется:

1. премьер-министром РФ;
2. Председателем кабинета министров РФ;
3. Председателем Совета Министров РФ;
4. *Председателем Правительства РФ.*

Задание 15.

Кто имеет право отправить правительство РФ в отставку:

1. Государственная Дума РФ;
2. Совет Федерации РФ;
3. Федеральное Собрание РФ;
4. *Президент РФ.*

Задание 16.

Какие из перечисленных ниже общественных отношений регулирует гражданское законодательство:

1. брачно-семейные;
2. отношения в сфере государственного управления;
3. *имущественные и связанные с ними личные неимущественные;*
4. отношения, возникающие в процессе финансовой деятельности государства.

Задание 17.

Гражданское законодательство в Российской Федерации находится:

1. *в ведении Российской Федерации;*
2. в ведении субъектов Российской Федерации;
3. в совместном ведении Российской Федерации и её субъектов;
4. в ведении органов местного самоуправления.

Задание 18.

С достижением какого возраста гражданское законодательство связывает наступление у граждан полной дееспособности:

1. с момента рождения;
2. с 14 лет;
3. *с 18 лет;*
4. с 21 года.

Задание 19.

Опека устанавливается над:

1. лишёнными родительского попечения несовершеннолетними в возрасте от 14 до 18 лет;
2. гражданами, признанными судом недееспособными вследствие психического расстройства;
3. гражданами, ограниченными судом в дееспособности;
4. над всеми категориями лиц, перечисленными выше.

Задание 20. Какой из перечисленных ниже признаков является признаком юридического лица:

1. имущественная обособленность;
2. одним из учредителей является государство;
3. наличие недвижимости;
4. все перечисленные выше признаки.

Задание 21.

Какие общественные отношения регулирует административное право:

1. отношения, связанные с совершением преступлений;
2. отношения в сфере государственного управления;
3. имущественные и связанные с ними личные неимущественные;
4. отношения, возникающие в процессе финансовой деятельности государства.

Задание 22.

К уголовному праву относятся нормы, которые регулируют:

1. условия и порядок отбывания наказания;
2. общественные отношения, которые возникают между государством и гражданином в связи с совершением преступления;
3. порядок производства по уголовным делам;
4. всё перечисленное выше.

Задание 23.

Укажите определённый законодателем возрастной предел, с которого наступает уголовная ответственность в РФ:

1. 18 лет;
2. 16 лет;
3. 14 лет;
4. определено два предела: с 14 и с 16 лет.

Задание 24.

Укажите общественные отношения, которые регулируются экологическим правом:

1. отношения по охране окружающей среды;
2. отношения собственности на природные ресурсы;
3. отношения по защите экологических прав и законных интересов физических и юридических лиц;
4. все перечисленные выше отношения.

Задание 25.

Трудовое право относится к:

1. базовым отраслям права;
2. специальным отраслям права;
3. комплексным отраслям права;
4. процессуальным отраслям права.

4.5 Методические материалы, определяющие процедуры оценивания знаний, умений, навыков и (или) опыта деятельности, характеризующих этапы формирования компетенций

Промежуточная аттестация по дисциплине (модулю) проводится в соответствии с Положением о промежуточной аттестации обучающихся по основным профессиональным образовательным программам высшего образования – программ бакалавриата/магистратуры/специалитета в Российском государственном социальном университете и Положение о балльно-рейтинговой системе оценки успеваемости обучающихся по основным профессиональным образовательным программам высшего образования - программам бакалавриата, программам специалитета, программам магистратуры в Российском государственном социальном университете.

На промежуточную аттестацию отводится 20 рейтинговых баллов.

Ответы обучающегося на контрольном мероприятии промежуточной аттестации оцениваются педагогическим работником по 20 - балльной шкале, а итоговая оценка по дисциплине (модулю) выставляется по пятибалльной системе для экзамена/дифференцированного зачета и по системе зачтено/не зачтено для зачета.

Критерии выставления оценки определяются Положением о балльно-рейтинговой системе оценки успеваемости обучающихся по основным профессиональным образовательным программам высшего образования - программам бакалавриата, программам специалитета, программам магистратуры в Российском государственном социальном университете.

РАЗДЕЛ 5. УСЛОВИЯ РЕАЛИЗАЦИИ ДИСЦИПЛИНЫ (МОДУЛЯ)

5.1. Перечень основной и дополнительной учебной литературы для освоения дисциплины (модуля)

5.1.1. Основная литература

1. Бялт, В. С. Правоведение : учебное пособие для вузов / В. С. Бялт. — 2-е изд., испр. и доп. — Москва : Издательство Юрайт, 2022. — 302 с. — (Высшее образование). — ISBN 978-5-534-07626-4. — Текст : электронный // Образовательная платформа Юрайт [сайт]. — URL: <https://urait.ru/bcode/492150>
2. Правоведение : учебник и практикум для вузов / С. И. Некрасов [и др.] ; под редакцией С. И. Некрасова. — 4-е изд., перераб. и доп. — Москва : Издательство Юрайт, 2022. — 645 с. — (Высшее образование). — ISBN 978-5-534-15034-6. — Текст : электронный // Образовательная платформа Юрайт [сайт]. — URL: <https://urait.ru/bcode/488778>

5.1.2. Дополнительная литература

1. Правоведение : учебник для вузов / В. А. Белов [и др.] ; под редакцией В. А. Белова, Е. А. Абросимовой. — 4-е изд., перераб. и доп. — Москва : Издательство Юрайт, 2022. — 414 с. — (Высшее образование). — ISBN 978-5-534-06229-8. — Текст : электронный // Образовательная платформа Юрайт [сайт]. — URL: <https://urait.ru/bcode/493653>
2. Правоведение : учебник для вузов / В. И. Авдийский [и др.] ; под редакцией В. И. Авдийского, Л. А. Букалериной. — 4-е изд., перераб. и доп. — Москва :

Издательство Юрайт, 2022. — 333 с. — (Высшее образование). — ISBN 978-5-534-03569-8. — Текст : электронный // Образовательная платформа Юрайт [сайт]. — URL: <https://urait.ru/bcode/498825>

3. Шаблова, Е. Г. Правоведение : учебное пособие для вузов / Е. Г. Шаблова, О. В. Жевняк, Т. П. Шишулина ; под общей редакцией Е. Г. Шабловой. — Москва : Издательство Юрайт, 2022. — 192 с. — (Высшее образование). — ISBN 978-5-534-05598-6. — Текст : электронный // Образовательная платформа Юрайт [сайт]. — URL: <https://urait.ru/bcode/493665>

5.2 Перечень ресурсов информационно-коммуникационной сети «Интернет», необходимых для освоения дисциплины (модуля)

Название электронного ресурса	Описание электронного ресурса	Используемый для работы адрес
Университетская информационная система РОССИЯ (УИС РОССИЯ)	Университетская информационная система РОССИЯ (УИС РОССИЯ) – электронная библиотека и база для исследований и учебных курсов в области экономики, управления, социологии, лингвистики, философии, филологии, международных отношений и других гуманитарных наук. УИС РОССИЯ поддерживается на базе Научно-исследовательского вычислительного центра МГУ имени М.В. Ломоносова	https://uisrussia.msu.ru/ 100% доступ
Электронная библиотека учебников	На сайте представлены учебники, лекции, доклады, монографии по естественным и гуманитарным наукам.	http://studentam.net 100% доступ
Cyberleninka	Содержит каталог научной периодики по большому количеству научных дисциплин, который содержит полную информацию о научных журналах в электронном виде, включающую их описания и все вышедшие выпуски с содержанием, темами научных статей и их полными текстами.	http://cyberleninka.ru/journal 100% доступ
Единое окно доступа к образовательным ресурсам	Информационная система предоставляет свободный доступ к каталогу образовательных интернет-ресурсов и полнотекстовой электронной учебно-методической библиотеке для общего и профессионального образования	http://window.edu.ru/library 100% доступ

<p>Электронные библиотеки. Электронные библиотеки, словари, энциклопедии</p>	<p>Интернет-ресурсы образовательного и научно-образовательного назначения, оформленные в виде электронных библиотек, словарей и энциклопедий, предоставляют открытый доступ к полнотекстовым информационным ресурсам, представленным в электронном формате — учебникам и учебным пособиям, хрестоматиям и художественным произведениям, историческим источникам и научно-популярным статьям, справочным изданиям и др.</p>	<p>http://gigabaza.ru/doc/131454.html</p> <p>100% доступ</p>
--	--	---

5.3 Методические указания для обучающихся по освоению дисциплины (модуля)

Освоение обучающимся дисциплины (модуля) «Правоведение» предполагает изучение материалов дисциплины (модуля) на аудиторных занятиях и в ходе самостоятельной работы. Аудиторные занятия проходят в форме лекций, семинаров и практических занятий. Самостоятельная работа включает разнообразный комплекс видов и форм работы обучающихся.

Для успешного освоения дисциплины (модуля) и достижения поставленных целей необходимо внимательно ознакомиться с рабочей программой дисциплины (модуля), доступной в электронной информационно-образовательной среде РГСУ.

Следует обратить внимание на списки основной и дополнительной литературы, на предлагаемые преподавателем ресурсы информационно-телекоммуникационной сети Интернет. Эта информация необходима для самостоятельной работы обучающегося.

При подготовке к аудиторным занятиям необходимо помнить особенности каждой формы его проведения.

Подготовка к учебному занятию лекционного типа заключается в следующем.

С целью обеспечения успешного обучения обучающийся должен готовиться к лекции, поскольку она является важнейшей формой организации учебного процесса, поскольку:

- знакомит с новым учебным материалом;
- разъясняет учебные элементы, трудные для понимания;
- систематизирует учебный материал;
- ориентирует в учебном процессе.

С этой целью:

- внимательно прочитайте материал предыдущей лекции;
- ознакомьтесь с учебным материалом по учебнику и учебным пособиям с темой прочитанной лекции;
- внесите дополнения к полученным ранее знаниям по теме лекции на полях лекционной тетради;
- запишите возможные вопросы, которые вы зададите лектору на лекции по материалу изученной лекции;
- постарайтесь уяснить место изучаемой темы в своей подготовке;
- узнайте тему предстоящей лекции (по тематическому плану, по информации лектора) и запишите информацию, которой вы владеете по данному вопросу.

Подготовка к занятию семинарского типа

При подготовке и работе во время проведения лабораторных работ и занятий семинарского типа следует обратить внимание на следующие моменты: на процесс предварительной подготовки, на работу во время занятия, обработку полученных результатов, исправление полученных замечаний.

Предварительная подготовка к учебному занятию семинарского типа заключается в изучении теоретического материала в отведенное для самостоятельной работы время, ознакомление с инструктивными материалами с целью осознания задач лабораторной работы/практического занятия, техники безопасности при работе с приборами, веществами.

Работа во время проведения учебного занятия семинарского типа включает:

– консультирование студентов преподавателями и вспомогательным персоналом с целью предоставления исчерпывающей информации, необходимой для самостоятельного выполнения предложенных преподавателем задач, ознакомление с правилами техники безопасности при работе в лаборатории;

– самостоятельное выполнение заданий согласно обозначенной учебной программой тематики.

Обработка, обобщение полученных результатов лабораторной работы проводится обучающимися самостоятельно или под руководством преподавателя (в зависимости от степени сложности поставленных задач). В результате оформляется индивидуальный отчет. Подготовленная к сдаче на контроль и оценку работа сдается преподавателю. Форма отчетности может быть письменная, устная или две одновременно. Главным результатом в данном случае служит получение положительной оценки по каждой лабораторной работе/практическому занятию. Это является необходимым условием при проведении рубежного контроля и допуска к зачету/дифференцированному зачету/экзамену. При получении неудовлетворительных результатов обучающийся имеет право в дополнительное время пересдать преподавателю работу до проведения промежуточной аттестации.

Самостоятельная работа.

Для более углубленного изучения темы задания для самостоятельной работы рекомендуется выполнять параллельно с изучением данной темы. При выполнении заданий по возможности используйте наглядное представление материала. Более подробная информация о самостоятельной работе представлена в разделах «Учебно-методическое обеспечение самостоятельной работы по дисциплине (модулю)», «Методические указания к самостоятельной работе по дисциплине (модулю)».

5.4 Информационно-технологическое обеспечение образовательного процесса по дисциплины (модуля)

5.4.1. Средства информационных технологий

1. Персональные компьютеры;
2. Средства доступа в Интернет;
3. Проектор.

5.4.2. Программное обеспечение

- 1.Операционная система Windows 7
- 2.Microsoft Office Professional Plus 2007 Russian Academic OPEN No Level
- 3.Справочно-правовая система Консультант+
- 4.Acrobat Reader DC
- 5.7-Zip
- 6.SKY DNS
- 7.TrueConf(client)

5.4.3. Информационные справочные системы и профессиональные базы данных

№№	Название электронного ресурса	Описание электронного ресурса	Используемый для работы адрес
-----------	--------------------------------------	--------------------------------------	--------------------------------------

1.	ЭБС «Университетская библиотека онлайн»	Электронная библиотека, обеспечивающая доступ высших и средних учебных заведений, публичных библиотек и корпоративных пользователей к наиболее востребованным материалам по всем отраслям знаний от ведущих российских издательств	http://biblioclub.ru/
2.	Научная электронная библиотека eLIBRARY.ru	Крупнейший российский информационно-аналитический портал в области науки, технологии, медицины и образования, содержащий рефераты и полные тексты более 34 млн научных публикаций и патентов	http://elibrary.ru/
3.	Образовательная платформа Юрайт	Электронно-библиотечная система для ВУЗов, ССУЗов, обеспечивающая доступ к учебникам, учебной и методической литературе по различным дисциплинам.	https://urait.ru/
4.	База данных "EastView"	Полнотекстовая база данных периодических изданий	http://ebiblioteka.ru/
5.	Электронная библиотека "Grebennikon"	Библиотека предоставляет доступ более чем к 30 журналам, выпускаемых Издательским домом "Гребенников".	https://grebennikon.ru/

5.5 Материально-техническое обеспечение образовательного процесса по дисциплине (модулю)

Для изучения дисциплины (модуля) «Правоведение» в рамках реализации основной профессиональной образовательной программы высшего образования – программы бакалаврита по направлению подготовки 51.03.02 Народная художественная культура используются:

Учебная аудитория для занятий лекционного типа оснащена специализированной мебелью (стол для преподавателя, парты, стулья, доска для написания мелом); техническими средствами обучения (видеопроекционное оборудование, средства звуковоспроизведения, экран и имеющие выход в сеть Интернет), а также демонстрационными печатными пособиями,

экранно-звуковыми средствами обучения, демонстрационными материалами, видеофильмами DVD.

Учебная аудитория для занятий семинарского типа: оснащена специализированной мебелью (стол для преподавателя, парты, стулья, доска для написания мелом); техническими средствами обучения (видеопроекционное оборудование, средства звуковоспроизведения, экран и имеющие выход в сеть Интернет), а также демонстрационными печатными пособиями, экранно-звуковыми средствами обучения, демонстрационными материалами, видеофильмами DVD.

Помещения для самостоятельной работы обучающихся: оснащены специализированной мебелью (парты, стулья) техническими средствами обучения (персональные компьютеры с доступом в сеть Интернет и обеспечением доступа в электронно-информационную среду университета, программным обеспечением)

5.6 Образовательные технологии

При реализации дисциплины (модуля) *«Правоведение»* применяются различные образовательные технологии, в том числе технологии электронного обучения.

Освоение дисциплины (модуля) *«Правоведение»* предусматривает использование в учебном процессе **активных и интерактивных форм** проведения учебных занятий в форме, разбор конкретных ситуаций и практических задач в сочетании с внеаудиторной работой с целью формирования и развития **профессиональных** навыков обучающихся.

Учебные часы дисциплины (модуля) *«Правоведение»* предусматривают классическую контактную работу преподавателя с обучающимся в аудитории и контактную работу посредством электронной информационно-образовательной среды в синхронном и асинхронном режиме (вне аудитории) посредством применения возможностей компьютерных технологий (электронная почта, электронный учебник, тестирование, вебинар, видеофильм, презентация, форум и др.).

В рамках дисциплины (модуля) *«Правоведение»* предусмотрены **встречи с руководителями и работниками** организаций, деятельность которых связана с направленностью (профилем) реализуемой основной профессиональной образовательной программы.

ЛИСТ РЕГИСТРАЦИИ ИЗМЕНЕНИЙ

№ п/п	Содержание изменения	Реквизиты документа об утверждении изменения	Дата введения изменения
1.	<p>Утверждена и введена в действие решением Ученого Совета юридического факультета на основании Федерального государственного образовательного стандарта высшего образования по направлению подготовки 51.03.02 «Народная художественная культура» (уровень бакалавриата), утвержденным приказом Министерства образования и науки Российской Федерации от 06.12.2017 № 1178 и Приказом Министерства науки и высшего образования от 26.11.2020 № 1456 «О внесении изменений в федеральные образовательные стандарты высшего образования»</p>	<p>Протокол заседания Ученого совета юридического факультета № 10 От «2» июня 2021 года</p>	<p>01.09.2022</p>
2.	<p>*</p>	<p>Протокол заседания Ученого совета факультета № _____ от «___» _____ 20__ года</p>	<p>__-__-____</p>
3.	<p>*</p>	<p>Протокол заседания Ученого совета факультета № _____ от «___» _____ 20__ года</p>	<p>__-__-____</p>
4.	<p>*</p>	<p>Протокол заседания Ученого совета факультета № _____ от «___» _____ 20__ года</p>	<p>__-__-____</p>



Министерство науки и высшего образования Российской Федерации
Федеральное государственное бюджетное образовательное учреждение
высшего образования
«Российский государственный социальный университет»

«УТВЕРЖДАЮ»

Декан факультета искусств,

Ануфриева Н.И.

28 апреля 2022 г.

РАБОЧАЯ ПРОГРАММА ДИСЦИПЛИНЫ
ЭКОНОМИКА

Направление подготовки

«Народная художественная культура»

Направленность программы:

«Руководство этнокультурным центром»

ОБРАЗОВАТЕЛЬНАЯ ПРОГРАММА ВЫСШЕГО ОБРАЗОВАНИЯ
ПРОГРАММА БАКАЛАВРИАТА

Форма обучения
заочная

Москва 2022

Рабочая программа дисциплины «Экономика» разработана на основании федерального государственного образовательного стандарта высшего образования – бакалавриата по направлению подготовки 52.03.02 Народная художественная культура (бакалавриат), утвержденного приказом Министерства образования и науки Российской Федерации от 06.12.2017г. № 1178, учебного плана по основной профессиональной образовательной программе высшего образования – программе бакалавриата по направлению подготовки 51.03.02 Народная художественная культура, а также с учетом следующих профессиональных стандартов, сопряженных с профессиональной деятельностью выпускника:

- 01.001 «Педагог (педагогическая деятельность в дошкольном, начальном общем, основном общем, среднем общем образовании) (воспитатель, учитель)»;
- 01.003 «Педагог дополнительного образования детей и взрослых»;
- 04.002 «Специалист по техническим процессам художественной деятельности»

Рабочая программа дисциплины «Экономика» разработана рабочей группой в составе: к.э.н., доцент Васютина Е.С.

Руководитель основной образовательной программы

канд. пед. наук, доцент

Д.В. Царев

(подпись)

Рабочая программа дисциплины обсуждена и утверждена на Ученом совете экономического факультета
Протокол № 9 от 29.04.2022 года

Декан экономического факультета
Д.э.н., профессор.

Солодуха П.В.

Рабочая программа дисциплины рецензирована и рекомендована к утверждению:

Заведующий кафедрой мировой экономики
института управления и права Тульского
государственного университета, к.э.н., доцент

Д.э.н., профессор РГСУ

Смирнова С.Н.

(подпись)

Солодуха П.В.

(подпись)

Согласовано
Научная библиотека, директор

И.Г. Маляр

(подпись)

СОДЕРЖАНИЕ

РАЗДЕЛ 1. ПАСПОРТ РАБОЧЕЙ ПРОГРАММЫ ДИСЦИПЛИНЫ.....	4
1.1 Цель и задачи дисциплины.....	4
1.2. Место дисциплины в структуре основной профессиональной образовательной программы высшего образования- программы бакалавриата	4
1.3 Планируемые результаты обучения по дисциплине в рамках планируемых результатов освоения основной профессиональной образовательной программы высшего образования – программы бакалавриата, соотнесенные с установленными индикаторами достижения компетенций.	4
РАЗДЕЛ 2. СТРУКТУРА И СОДЕРЖАНИЕ ДИСЦИПЛИНЫ (МОДУЛЯ).....	5
2.1 Объем дисциплины (модуля), включая контактную работу обучающегося с педагогическими работниками и самостоятельную работу обучающегося.....	5
2.2. Учебно-тематический план дисциплины	5
РАЗДЕЛ 3. УЧЕБНО-МЕТОДИЧЕСКОЕ ОБЕСПЕЧЕНИЕ САМОСТОЯТЕЛЬНОЙ РАБОТЫ ОБУЧАЮЩИХСЯ ПО ДИСЦИПЛИНЕ	6
3.1. Виды самостоятельной работы обучающихся по дисциплине	7
3.2 Методические указания к самостоятельной работе по дисциплине (модулю).....	7
РАЗДЕЛ 4. ФОНД ОЦЕНОЧНЫХ СРЕДСТВ ДЛЯ ПРОВЕДЕНИЯ ПРОМЕЖУТОЧНОЙ АТТЕСТАЦИИ ОБУЧАЮЩИХСЯ ПО ДИСЦИПЛИНЕ (МОДУЛЮ).....	12
4.1. Форма промежуточной аттестации обучающегося по дисциплине (модулю).....	12
4.2. Перечень компетенций с указанием этапов их формирования в процессе освоения образовательной программы.....	13
4.3 Описание показателей и критериев оценивания компетенций на различных этапах их формирования, описание шкал оценивания	13
4.4 Типовые контрольные задания или иные материалы, необходимые для оценки знаний, умений, навыков и (или) опыта деятельности, характеризующих этапы формирования компетенций в процессе освоения образовательной программы.....	15
4.5 Методические материалы, определяющие процедуры оценивания знаний, умений, навыков и (или) опыта деятельности, характеризующих этапы формирования компетенций	16
РАЗДЕЛ 5. УСЛОВИЯ РЕАЛИЗАЦИИ ДИСЦИПЛИНЫ	17
5.1. Перечень основной и дополнительной учебной литературы для освоения дисциплины	17
5.1.1. Основная литература.....	17
5.1.2. Дополнительная литература.....	17
5.2 Перечень ресурсов информационно-коммуникационной сети «Интернет», необходимых для освоения дисциплины (модуля).....	17
5.3 Методические указания для обучающихся по освоению дисциплины (модуля)	18
5.4 Информационно-технологическое обеспечение образовательного процесса по дисциплины (модуля)	19
5.5 Материально-техническое обеспечение образовательного процесса по дисциплине (модулю).....	20
5.6 Образовательные технологии.....	20
ЛИСТ РЕГИСТРАЦИИ ИЗМЕНЕНИЙ.....	22

РАЗДЕЛ 1. ПАСПОРТ РАБОЧЕЙ ПРОГРАММЫ ДИСЦИПЛИНЫ

1.1 Цель и задачи дисциплины

Цель дисциплины заключается в получении обучающимися теоретических знаний о закономерностях функционирования экономики с последующим применением в профессиональной сфере и практических навыков (формирование) в сфере финансов и экономики.

Задачи дисциплины (модуля):

1. Развить способность использовать основы экономических знаний в различных сферах деятельности;
2. Сформировать способность собрать и проанализировать исходные данные, необходимые для расчета экономических и социально-экономических показателей, характеризующих деятельность хозяйствующих субъектов
3. Развить способность на основе типовых методик и действующей нормативно-правовой базы рассчитать экономические и социально-экономические показатели, характеризующие деятельность хозяйствующих субъектов.

1.2. Место дисциплины в структуре основной профессиональной образовательной программы высшего образования- программы бакалавриата

Дисциплина «Экономика» реализуется в обязательной части основной образовательной программы по направлению подготовки 51.03.02 Народная художественная культура заочной **формам** обучения.

Перечень последующих дисциплин, для которых необходимы знания, умения и навыки, формируемые данной дисциплиной: «Организационные основы деятельности учреждений культуры, искусства и творческого образования», «Арт-дирекшн».

1.3 Планируемые результаты обучения по дисциплине в рамках планируемых результатов освоения основной профессиональной образовательной программы высшего образования – программы бакалавриата, соотнесенные с установленными индикаторами достижения компетенций.

Процесс освоения дисциплины направлен на формирование у обучающихся следующих универсальных компетенций: УК-9, соответствии с основной профессиональной образовательной программой высшего образования – программой бакалавриата по направлению подготовки *51.03.02 Народная художественная культура*

В результате освоения дисциплины обучающийся должен демонстрировать следующие результаты:

Категория компетенций	Код компетенции	Формулировка компетенции	Код и наименование индикатора достижения компетенции	Результаты обучения
Экономическая культура, в том числе финансовая грамотность	УК-9	Способен принимать обоснованные экономические решения в различных областях жизнедеятельности	УК-9.1. Знать: понятийный аппарат экономической науки, базовые принципы функционирования экономики, цели и	<i>Знать:</i> <i>понятийный аппарат экономической науки, базовые принципы функционирования экономики, цели и механизмы основных видов социальной</i>

			механизмы основных видов социальной экономической политики УК-9.2. Уметь: использовать методы экономического и финансового планирования для достижения поставленной цели УК-9.3. Владеть: навыками применения экономических инструментов для управления финансами, с учетом экономических и финансовых рисков в различных областях жизнедеятельности	<i>экономической политики</i> <i>Уметь: использовать методы экономического и финансового планирования для достижения поставленной цели</i> <i>Владеть: навыками применения экономических инструментов для управления финансами, с учетом экономических и финансовых рисков в различных областях жизнедеятельности</i>

РАЗДЕЛ 2. СТРУКТУРА И СОДЕРЖАНИЕ ДИСЦИПЛИНЫ

2.1 Объем дисциплины, включая контактную работу обучающегося с педагогическими работниками и самостоятельную работу обучающегося

Общая трудоемкость дисциплины составляет 2 зачетные единицы.

Заочная форма обучения

Вид учебной работы	Всего часов	Курс 1			
		Сессии 3 - 4			
Контактная работа обучающихся с педагогическими работниками (по видам учебных занятий) (всего):	16	16			
Учебные занятия лекционного типа	6	6			
Практические занятия	2	2			
Лабораторные занятия					
<i>Иная контактная работа</i>	8	8			
Иная контактная работа. Практическая подготовка	-	-			
Самостоятельная работа обучающихся, всего	52	52			
Контроль промежуточной аттестации (час)	4	4			
ОБЪЕМ ДИСЦИПЛИНЫ В ЧАСАХ	72	72			

2.2. Учебно-тематический план дисциплины

Заочной формы обучения

Раздел, тема	Виды учебной работы, академических часов								
	Всего	Самостоятельная работа	Контактная работа обучающихся с педагогическими работниками						
			Всего	Лекционные занятия	Семинарские/ практические занятия	Лабораторные занятия	Иная контактная работа		
							Всего	Практическая подготовка	
Раздел 1. Общие вопросы экономики	36	28	8	4	0	0	4	0	
Раздел 2. Общая характеристика рыночной экономики	32	24	8	2	2	0	4	0	
Контроль промежуточной аттестации (час)	4					0		0	
Общий объем, часов	72	52	16	6	2	0	8	0	
Форма промежуточной аттестации	Диф.зачет								

РАЗДЕЛ 3. УЧЕБНО-МЕТОДИЧЕСКОЕ ОБЕСПЕЧЕНИЕ САМОСТОЯТЕЛЬНОЙ РАБОТЫ ОБУЧАЮЩИХСЯ ПО ДИСЦИПЛИНЕ

3.1. Виды самостоятельной работы обучающихся по дисциплине

Заочной формы обучения

Раздел, тема	Всего	Виды самостоятельной работы обучающихся					
		Академическая активность, час	Форма академической активности	Выполнение практ. заданий, час	Форма практического задания	Рубежный текущий контроль, час	Форма рубежного текущего контроля
Раздел 1. Общие вопросы экономики	28	13	Подготовка к лекционным и практическим занятиям, самостоятельное изучение раздела в ЭИОС	13	расчетное практическое задание	2	Компьютерное тестирование или иная форма рубежного контроля по усмотрению преподавателя
Раздел 2. Общая характеристика рыночной экономики	24	11	Подготовка к лекционным и практическим занятиям, самостоятельное изучение раздела в ЭИОС	11	расчетное практическое задание	2	Компьютерное тестирование или иная форма рубежного контроля по усмотрению преподавателя
Общий объем по модулю/семестру, часов	52	24		24		4	

3.2 Методические указания к самостоятельной работе по дисциплине (модулю)

РАЗДЕЛ 1. ОБЩАЯ ХАРАКТЕРИСТИКА РЫНОЧНОЙ ЭКОНОМИКИ

Тема 1.1: Введение в экономику. Предмет и метод экономики

Цель: провести анализ предпосылок и исходных признаков экономики.

Перечень изучаемых элементов содержания:

Исходные признаки экономики. Потребности и ресурсы. Экономические агенты (рыночные и нерыночные). Закон возвышающихся потребностей. Ограниченность благ и проблема выбора оптимального решения. Предмет экономической теории. Экономические блага и их классификации, полные и частичные взаимодополняемость и взаимозамещение благ.

Метод экономической теории. Характеристика методологии, позитивный и нормативный подходы; общие и специальные методы анализа экономической действительности. Теории, концепции и модели, допущения. Практика - критерий истины. Роль экономического прогнозирования в развитии общества.

Функции экономической теории: познавательная, методологическая, мировоззренческая, критическая, прогностическая, практическая. Формирование современного экономического мышления. Развитие предпринимательской инициативы, компетенции и профессионализма.

Вопросы для самоподготовки:

1. Производственные возможности общества и экономический выбор.
2. Особенности современного этапа развития экономической мысли в России.
3. Общая методология. Методы и уровни анализа.
4. Экономика и экономическая политика.
5. Формирование и эволюция основных направлений экономической теории.
6. Экономические субъекты. Интересы и целевые установки экономических агентов.
7. Принцип альтернативности и производственные возможности.
8. Модель «круговых потоков».

Тема 1.2: Собственность и система хозяйствования.

Цель: Выявить сущность, содержания, форм и видов собственности, рассмотрение собственности с экономической и юридической точек зрения.

Перечень изучаемых элементов содержания:

Собственность как экономическая категория. Собственность как экономическое отношение и ее составные элементы: присвоение, способ соединения работника со средствами производства, организационно-экономический механизм реализации. собственность и хозяйствование: структура прав, передача прав, согласование обязанностей. Место собственности в системе общественных отношений. Экономическое и юридическое содержание собственности на условия производства и его результаты.

Юридическая и экономическая категория собственности, структура собственности, права собственности, континентальная традиция прав собственности; англо-саксонская традиция прав собственности, теория "пучка прав собственности", классификация прав собственности А. Оноре; персонификация прав собственности и экономический статус субъекта хозяйствования, экономическая власть и экономическая зависимость; Структура прав и передача прав, согласование обязанностей. Источники экономической власти, трансакционные издержки, формы трансакционных издержек.

Формы собственности. Признаки классификации форм собственности, характеристика основных форм собственности. Противоречия разных форм собственности. Многообразие форм собственности как предпосылка и условие функционирования рыночной экономики.

Сущность и содержание хозяйствования. Понятие хозяйствования. Экономическое и неэкономическое хозяйство. Основные категории хозяйствования. Институциональные факторы высокоэффективной хозяйственной деятельности.

Вопросы для самоподготовки:

1. Система социальной защиты в условиях трансформации собственности в России;
2. Проблема редкости ресурсов в индустриальном и постиндустриальном обществе.
3. Юридическая и экономическая категория собственности.
4. Основные черты экономического содержания собственности.
5. Теория прав собственности. Трансакционные издержки.
6. Экономическая власть и экономическая зависимость.
7. Классификация и основные черты разных форм собственности.
8. Преобразование собственности: критерии эффективности пути и формы.
9. Особенности преобразования собственности в российской экономике.
10. Система социальной защиты в условиях трансформации собственности в России;

Тема 1.3: Экономические системы и их классификация.

Цель: выявить сущность, содержания видов экономических систем.

Перечень изучаемых элементов содержания:

Понятие экономической системы. Типологизация экономических систем. Марксистский и неоклассический подход. Формационный и цивилизационный подходы к классификации экономических систем, их сравнительные достоинства и недостатки. Постиндустриальное (информационное) общество, его перспективы, эндогенные и экзогенные корни. Понятия, критерии, типы и принципы классификации экономических систем.

Общая характеристика различных форм хозяйствования (традиционная экономика, рыночная экономика (или товарное хозяйство), плановая экономика (или плановое хозяйство), командно-административная система (командное хозяйство), смешанная экономика, переходная экономика, информационная экономика. Формы рыночной экономики, основанные на разных формах собственности на средства производства. Современные модели и механизмы регулирования социально-экономических систем. Смешанная экономика как современная форма рыночной экономики. Смешанная экономика и «чистая экономика». Смешанная экономика, цивилизация и формация. Смешанная экономика и переходная экономика. Модели смешанной экономики.

Вопросы для самоподготовки:

1. Проблема редкости ресурсов в индустриальном и постиндустриальном обществе. Экономическая система: содержание, структура и критерии классификации.
2. Формационный подход к анализу экономических систем.
3. Цивилизационный подход к исследованию современного общества.
4. Современные экономические системы.
5. Параметры смешанной экономики и ее модели.

ПРАКТИЧЕСКОЕ ЗАДАНИЕ К РАЗДЕЛУ 1

Форма практического задания: расчетное практическое задание

Примерные расчетно-практические задания к разделу 1:

Задача № 1.1. Расчёт цены выбора

Петров хочет купить мебельный гарнитур. Он должен затратить на поиски дешевого и качественного варианта 7 рабочих дней, для чего намерен взять отпуск без сохранения заработка. Если он не сделает этого, то купит гарнитур на 20% дороже. В день Петров зарабатывает 1000 руб.

Какова должна быть цена гарнитура для того, чтобы рационально мыслящему Петрову было все равно – искать дешевый вариант или нет?

Задача № 1.2. Выбор более дешёвого способа передвижения

Самолетом из Москвы во Владивосток можно добраться за 8 ч, но с учетом сопутствующих затрат времени можно считать, что сутки для работы или отдыха теряются. Поездка в поезде займет 9 дней. Авиабилет стоит 900 р., а железнодорожный билет 500 р.

а) Какой способ передвижения дешевле для человека, зарабатывающего 50 р. каждый рабочий день с понедельника по пятницу.

б) Если 4 из 9 дней пути на поезде приходится на выходные, то сколько должен зарабатывать в будний день наш путешественник, чтобы ему было все равно с чисто экономической позиции - лететь в выходной день или ехать поездом?

Задача № 1.3. Расчёт максимального числа дней ремонта

Иванов хочет отремонтировать квартиру. Он может нанять мастеров и заплатить им 15 тыс. р., а может все сделать сам, тогда ремонт будет стоить ему только 5 тыс. р. (цена материалов). Но придется взять отпуск без сохранения заработка. В день он зарабатывает 500 р. Какое максимальное число дней может потратить на ремонт Иванов, чтобы не нести убытки.

Задача № 1.4. Построение КПВ

На одном поле фермер может произвести 500 т картофеля или 100 т пшеницы, а на другом альтернативная стоимость выращивания 2 т пшеницы равна 5 т картофеля при

максимальном производстве картофеля, равном 1000 т. Построить кривую производственных возможностей фермера.

Задача № 1.5. Расчёт альтернативных издержек

Средневековый кузнец специализируется на копьях и плугах. Могут ли его альтернативные производственные возможности описываться следующими данными?

Копья, шт	36	30	24	18	12	6	0
Плуги, шт	0	2	5	9	12	15	17

РУБЕЖНЫЙ КОНТРОЛЬ К РАЗДЕЛУ 1.: форма рубежного контроля – компьютерное тестирование

РАЗДЕЛ 2 РЫНОЧНЫЙ МЕХАНИЗМ. ГОСУДАРСТВЕННОЕ РЕГУЛИРОВАНИЕ ЭКОНОМИКИ

Тема 2.1 Общая характеристика рыночной экономики. Государственное регулирование экономики

Цель: проанализировать условия формирования рыночной системы хозяйства, оценка преимуществ и недостатков рыночной системы.

Перечень изучаемых элементов содержания:

Понятие рынка, условия формирования и развития рыночной экономики. Возникновение, сущность и структура рынка. Общественное разделение труда и возникновение обмена. Различные виды экономического обмена. Натуральное хозяйство, простое и развитое товарное производство. Редкость благ и координация в рыночной экономической системе. А. Смит о «невидимой руке» рыночного хозяйства. Теорема А. Смита. Структуризация рынка по объектам, субъектам, географическому положению, уровню насыщения, степени зрелости и ограниченности конкуренции, соответствию действующему законодательству, отраслям, характеру продаж. Конкуренция и ее виды. Конкурентные и неконкурентные рынки. Субъектная структура рыночного хозяйства: домохозяйства, фирмы и государство. Функции рыночного механизма. Рынок и государство.

Виды экономического обмена. Определение рыночной экономики. Функции рынка, структура рынка, товар и его свойства, стоимость, ценность, полезность товара, двойственный характер труда воплощенный в товаре: конкретный и абстрактный труд, услуга как товар, закон стоимости, его содержание и функции в рыночной экономике, инфраструктура рынка, преимущества рынка, «провалы» рынка, функции государства в рыночной экономике, направления деятельности государства, прямое и косвенное регулирование, типы экономической политики, причины неэффективности государства.

Вопросы для самоподготовки:

1. Рынок: сущность, условия возникновения и развития.
2. Товар и его свойства. Услуга как товар.
3. Стоимость, ценность, полезность товара.
4. Основные функции рынка и его структура.
5. Преимущества и недостатки рыночного регулирования.
6. Функции и направления деятельности государства.
7. Экономическая политика государства: инструменты, виды, причины неэффективности.

Тема 2.2 Рыночное равновесие. Общественная выгода от конкурентного равновесия

Цель: выяснить природу и форму обменных операций

Перечень изучаемых элементов содержания:

Рыночный спрос факторы, влияющие на рыночный спрос. Функция спроса и объем спроса. Кривая спроса. Закон спроса. Индивидуальный и рыночный спрос. Рыночный спрос и индивидуальный спрос, взаимодополняемые и взаимозаменяемые товары, закон спроса, парадоксы спроса, эффект Гиффена, эффект Веблена, «асимметричность информации», инфляционные ожидания, функциональный и нефункциональный спрос, классификация потребительского спроса по Х. Лейбенштайну.

Рыночное предложение. Факторы, влияющие на рыночное предприятие. Функция предложения и объем предложения. Кривая предложения. Закон предложения. Функции предложения.

Взаимодействие спроса и предложения. Равновесие, рынок, равновесная цена. Механизм установления равновесия, равновесная цена, равновесный объем, свойства рыночного равновесия. Множественность рыночного равновесия, частичное рыночное равновесие, области экономической активности, модель паутины, устойчивость равновесия по А.Маршаллу и Л.Вальрасу. Равновесная цена и ее функции. Рыночная динамика. Виды рыночного равновесия и государственное воздействие на механизм рыночного ценообразования. Работа рыночного механизма и динамическая эффективность рынка.

Излишки потребителя и производителя. Благосостояние потребителей, измерение потребительского излишка. Определение излишка производителя, определение излишка производителя с помощью кривой предложения. Общественное благосостояние и экономическая эффективность. Оценка рыночного равновесия с точки зрения общественной выгоды, влияние налогообложения и дотаций.

Рынок покупателя, рынок продавца, изменение равновесия, дефицит и излишек, государственное регулирование ценообразования, контроль за ценами, «цена пола», «цена потолка», налоги и дотации, фиксированные цены, цена «черного рынка», объемы «контрабанды», спекулянты и устойчивость равновесия.

Вопросы для самоподготовки:

1. Понятие спроса и его функция. Закон спроса.
2. Кривая спроса и ее особенности.
3. Предложение и его функция. Закон предложения.
4. Факторы изменения предложения. Цена предложения.
5. Взаимодействие спроса и предложения. Рыночное равновесие.
6. Механизм установления равновесия. Рыночная динамика.
7. Свойства рыночного равновесия.
8. Государственное регулирование ценообразования.
9. Потребительский излишек.
10. Излишек производителей.
11. Благосостояние потребителя и рыночная эффективность.
12. Налоги, дотации и общественные излишки.
13. Спекулянты и устойчивость рыночного равновесия;
14. Влияние эластичности спроса по цене на тип конкуренции.

Тема 2.3: Эластичность спроса и предложения

Цель: изучить методы расчета чувствительности и практического ее применения в экономике.

Перечень изучаемых элементов содержания:

Понятие эластичности, ее свойства и виды, способы ее определения: приростной и темповый методы, метод сравнительной статики, показатели эластичности.

Эластичность спроса по цене и ее детерминанты, Эластичность спрос по доходу, точечная эластичность, дуговая эластичность, перекрестная эластичность, абсолютно неэластичные спрос и предложение, абсолютно эластичные спрос и предложение, единичная эластичность предложения и факторы, влияющие на эластичность предложения, фактор времени, эластичность спроса по цене и общая выручка.

Практическое применение фактора эластичного спроса и предложения в бизнесе и экономической политике. Эластичность и налогообложение. Прогнозирование оптимального объема выпуска. Экономический анализ прямых государственных мер. Оценка по показателю выручки. Графический анализ последствий изменение в ценообразовании.

Вопросы для самоподготовки:

1. Ценовая эластичность и распределение налогового бремени Понятие эластичности, ее свойства и виды.
2. Эластичность спроса по цене и ее детерминанты. Перекрестная эластичность.
3. Эластичность спроса по цене и совокупная выручка.
4. Эластичность спроса относительно дохода.
5. Эластичность предложения.
6. Практическое применение эластичности в микроанализе.

ПРАКТИЧЕСКОЕ ЗАДАНИЕ К РАЗДЕЛУ 2

Форма практического задания: расчетное практическое задание

Примерные расчетно-практические задания к разделу 2:

Задача № 2.1. На рынке товара X функция спроса задана как $Q_d = 360 - 30P$, а функция предложения задана как $Q_s = 20P - 40$. Ответьте на несколько вопросов про рынок товара X. Чему равна равновесная цена?. Чему равен равновесный объем продаж? Чему равен излишек производителя (PS) в точке равновесия?

Задача № 2.2. На рынке некоторого товара функция спроса задана как $Q_d = 300 - 3P$, а функция предложения задана как $Q_s = 2P - 50$, где P – цена товара, Q_d - величина спроса на него, а Q_s - величина предложения. Рассчитайте равновесную цену, которая установится на этом рынке.

Задача № 2.3. В продолжение предыдущего вопроса. На рынке некоторого товара функция спроса задана как $Q_d = 300 - 3P$, а функция предложения задана как $Q_s = 2P - 50$, где P – цена товара, Q_d - величина спроса на него, а Q_s - величина предложения. Рассчитайте величину излишка производителя на этом рынке в ситуации .

Задача № 2.4. Когда говядина стоила 200 руб./кг. величина спроса на курятину составляла 1000 кг. в неделю. После того, как цена говядины выросла до 400 руб./кг. (при прочих равных условиях), величина спроса на курятину составила 3000 кг. в неделю. Рассчитайте величину перекрестной эластичности спроса на курятину по цене говядины по формуле ДУГОВОЙ эластичности.

РУБЕЖНЫЙ КОНТРОЛЬ К РАЗДЕЛУ 2: форма рубежного контроля – компьютерное тестирование.

РАЗДЕЛ 4. ФОНД ОЦЕНОЧНЫХ СРЕДСТВ ДЛЯ ПРОВЕДЕНИЯ ПРОМЕЖУТОЧНОЙ АТТЕСТАЦИИ ОБУЧАЮЩИХСЯ ПО ДИСЦИПЛИНЕ

4.1. Форма промежуточной аттестации обучающегося по дисциплине

Контрольным мероприятием промежуточной аттестации обучающихся по учебной дисциплине является **зачет с оценкой**, который проводится в **устной** форме.

4.2. Перечень компетенций с указанием этапов их формирования в процессе освоения образовательной программы

Код компетенции	Содержание компетенции (части компетенции)	Результаты обучения	Этапы формирования компетенций в процессе освоения образовательной программы
УК-9	Способен принимать обоснованные экономические решения в различных областях жизнедеятельности	Знать: понятийный аппарат экономической науки, базовые принципы функционирования экономики, цели и механизмы основных видов социальной экономической политики	Этап формирования знаний
		Уметь: использовать методы экономического и финансового планирования для достижения поставленной цели	Этап формирования умений
		Владеть: навыками применения экономических инструментов для управления финансами, с учетом экономических и финансовых рисков в различных областях жизнедеятельности	Этап формирования навыков и получения опыта

4.3 Описание показателей и критериев оценивания компетенций на различных этапах их формирования, описание шкал оценивания

Код компетенции	Этапы формирования компетенций	Показатель оценивания компетенции	Критерии и шкалы оценивания
УК-9	Этап формирования знаний.	Теоретический блок вопросов. Уровень освоения программного материала, логика и грамотность изложения, умение самостоятельно обобщать и излагать материал	1) обучающийся глубоко и прочно освоил программный материал, исчерпывающе, последовательно, грамотно и логически стройно его излагает, тесно увязывает с задачами и будущей деятельностью, не затрудняется с ответом при видоизменении задания, умеет самостоятельно обобщать и излагать материал, не допуская ошибок: (9-10] баллов; 2) обучающийся твердо знает программный материал, грамотно и по существу излагает его, не допуская существенных неточностей в ответе на вопрос, может правильно применять теоретические положения: [8-9) баллов;

			<p>3) обучающийся освоил основной материал, но не знает отдельных деталей, допускает неточности, недостаточно правильные формулировки, нарушает последовательность в изложении программного материала: (6-8) баллов;</p> <p>4) обучающийся не знает значительной части программного материала, допускает существенные ошибки: [0-6] баллов.</p>
УК-9	Этап формирования умений	<p>Аналитическое задание (<i>задачи, ситуационные задания, кейсы, проблемные ситуации и т.д.</i>)</p> <p>Практическое применение теоретических положений применительно к профессиональным задачам, обоснование принятых решений</p>	<p>1) свободно справляется с задачами и практическими заданиями, правильно обосновывает принятые решения, задание выполнено верно, даны ясные аналитические выводы к решению задания, подкрепленные теорией: (9-10] баллов;</p> <p>2) владеет необходимыми умениями и навыками при выполнении практических заданий, задание выполнено верно, отмечается хорошее развитие аргумента, однако отмечены погрешности в ответе, скорректированные при собеседовании: [8-9) баллов;</p>
УК-9	Этап формирования навыков и получения опыта.	<p>Аналитическое задание (<i>задачи, ситуационные задания, кейсы, проблемные ситуации и т.д.</i>)</p> <p>Решение практических заданий и задач, владение навыками и умениями при выполнении практических заданий, самостоятельность, умение обобщать и излагать материал.</p>	<p>3) испытывает затруднения в выполнении практических заданий, задание выполнено с ошибками, отсутствуют логические выводы и заключения к решению: (6-8) баллов;</p> <p>4) практические задания, задачи выполняет с большими затруднениями или задание не выполнено вообще, или задание выполнено не до конца, нет четких выводов и заключений по решению задания, сделаны неверные выводы по решению задания: [0-6] баллов.</p>

4.4 Типовые контрольные задания или иные материалы, необходимые для оценки знаний, умений, навыков и (или) опыта деятельности, характеризующих этапы формирования компетенций в процессе освоения образовательной программы

Примерные вопросы для проведения промежуточной аттестации обучающихся по дисциплине

Теоретический блок вопросов:

1. Предмет экономической теории. Формирование основных направлений экономической теории и их эволюция.
2. Методология и основные методы экономической теории.
3. Потребности, ресурсы, выбор. Экономические интересы и потребности. Закон повышения потребностей.
4. Специфика микроэкономического анализа в экономической теории. Субъекты рыночных отношений и их взаимодействие.
5. Принцип альтернативности и производственные возможности.
6. Экономическое содержание категории собственность.
7. Теория прав собственности.
8. Правовые предпосылки рыночного хозяйства и трансакционные издержки.
9. Формы собственности и их характеристика.
10. Экономическая система: содержание, структура и критерии классификации.
11. Характеристика основных классификаций экономических систем.
12. Условия формирования и функционирования свободного рынка. «Провалы рынка».
13. Роль государства в рыночной экономике.
14. Рыночный спрос. Факторы, на него влияющие. Кривая спроса.
15. Рыночное предложение. Факторы, на него влияющие. Кривые предложения.
16. Взаимодействие спроса и предложения. Рыночное равновесие и его динамика.
17. Государственное регулирование ценообразования в условиях рыночной экономики его последствия.
18. Ценовая эластичность спроса и ее практическое назначение. Перекрестная эластичность. Эластичность спроса относительно дохода.
19. Ценовая эластичность предложения и фактор времени.
20. Излишек потребителя и производителя. Общественная выгода от рыночного равновесия.
21. Полезность и ее функция. Сущность количественного и порядкового подхода к анализу полезности.
22. Государственное регулирование экономики
23. Достоинства и недостатки рыночного регулирования.
24. Основные направления государственной политики.
25. Провалы рынка.

Аналитическое задание:

1. Петров хочет купить мебельный гарнитур. Он должен затратить на поиски дешевого и качественного варианта 7 рабочих дней, для чего намерен взять отпуск без сохранения заработка. Если он не сделает этого, то купит гарнитур на 20% дороже. В день Петров зарабатывает 1000 руб.
2. Какова должна быть цена гарнитура для того, чтобы рационально мыслящему Петрову было все равно – искать дешевый вариант или нет?
3. Самолетом из Москвы во Владивосток можно добраться за 8 ч, но с учетом сопутствующих затрат времени можно считать, что сутки для работы или отдыха теряются. Поездка в поезде займет 9 дней. Авиабилет стоит 900 р., а железнодорожный билет 500 р.

4. а) Какой способ передвижения дешевле для человека, зарабатывающего 50 р. каждый рабочий день с понедельника по пятницу.
5. б) Если 4 из 9 дней пути на поезде приходится на выходные, то сколько должен зарабатывать в будний день наш путешественник, чтобы ему было все равно с чисто экономической позиции - лететь в выходной день или ехать поездом?
6. Иванов хочет отремонтировать квартиру. Он может нанять мастеров и заплатить им 15 тыс. р., а может все сделать сам, тогда ремонт будет стоить ему только 5 тыс. р. (цена материалов). Но придется взять отпуск без сохранения заработка. В день он зарабатывает 500 р. Какое максимальное число дней может потратить на ремонт Иванов, чтобы не нести убытки.
7. На одном поле фермер может произвести 500 т картофеля или 100 т пшеницы, а на другом альтернативная стоимость выращивания 2 т пшеницы равна 5 т картофеля при максимальном производстве картофеля, равном 1000 т. Построить кривую производственных возможностей фермера.
8. Средневековый кузнец специализируется на копьях и плугах. Могут ли его альтернативные производственные возможности описываться следующими данными?

Копья, шт	36	30	24	18	12	6	0
Плуги, шт	0	2	5	9	12	15	17

9. На рынке товара X функция спроса задана как $Q_d = 360 - 30P$, а функция предложения задана как $Q_s = 20P - 40$. Ответьте на несколько вопросов про рынок товара X. Чему равна равновесная цена?. Чему равен равновесный объем продаж? Чему равен излишек производителя (PS) в точке равновесия?
10. На рынке некоторого товара функция спроса задана как $Q_d = 300 - 3P$, а функция предложения задана как $Q_s = 2P - 50$, где P – цена товара, Q_d - величина спроса на него, а Q_s - величина предложения. Рассчитайте равновесную цену, которая установится на этом рынке.
11. В продолжение предыдущего вопроса. На рынке некоторого товара функция спроса задана как $Q_d = 300 - 3P$, а функция предложения задана как $Q_s = 2P - 50$, где P – цена товара, Q_d - величина спроса на него, а Q_s - величина предложения. Рассчитайте величину излишка производителя на этом рынке в ситуации .
12. Когда говядина стоила 200 руб./кг. величина спроса на курятину составляла 1000 кг. в неделю. После того, как цена говядины выросла до 400 руб./кг. (при прочих равных условиях), величина спроса на курятину составила 3000 кг. в неделю. Рассчитайте величину перекрестной эластичности спроса на курятину по цене говядины по формуле дуговой эластичности.

4.5 Методические материалы, определяющие процедуры оценивания знаний, умений, навыков и (или) опыта деятельности, характеризующих этапы формирования компетенций

Промежуточная аттестация по дисциплине проводится в соответствии с Положением о промежуточной аттестации обучающихся по основным профессиональным образовательным программам высшего образования – программ бакалавриата в Российском государственном социальном университете и Положение о балльно-рейтинговой системе оценки успеваемости обучающихся по основным профессиональным образовательным программам высшего образования - программам бакалавриата, программам специалитета, программам магистратуры в Российском государственном социальном университете.

На промежуточную аттестацию отводится 20 рейтинговых баллов.

Ответы обучающегося на контрольном мероприятии промежуточной аттестации оцениваются педагогическим работником по 20 - балльной шкале, а итоговая оценка по дисциплине выставляется по пятибалльной системе для дифференцированного зачета.

Критерии выставления оценки определяются Положением о балльно-рейтинговой системе оценки успеваемости обучающихся по основным профессиональным образовательным программам высшего образования - программам бакалавриата в Российском государственном социальном университете.

РАЗДЕЛ 5. УСЛОВИЯ РЕАЛИЗАЦИИ ДИСЦИПЛИНЫ

5.1. Перечень основной и дополнительной учебной литературы для освоения дисциплины

5.1.1. Основная литература

1. Гребенников, П. И. Экономика : учебник для вузов / П. И. Гребенников, Л. С. Тарасевич. — 5-е изд., перераб. и доп. — Москва : Издательство Юрайт, 2022. — 310 с. — (Высшее образование). — ISBN 978-5-534-08979-0. — Текст : электронный // Образовательная платформа Юрайт [сайт]. — URL: <https://urait.ru/bcode/488548>

5.1.2. Дополнительная литература

2. Коршунов, В. В. Экономическая теория (для не-экономистов) : учебник для вузов / В. В. Коршунов. — 3-е изд., испр. и доп. — Москва : Издательство Юрайт, 2022. — 237 с. — (Высшее образование). — ISBN 978-5-534-11331-0. — Текст : электронный // Образовательная платформа Юрайт [сайт]. — URL: <https://urait.ru/bcode/488938>
3. Шимко, П. Д. Экономика : учебник и практикум для вузов / П. Д. Шимко. — 4-е изд., испр. и доп. — Москва : Издательство Юрайт, 2022. — 436 с. — (Высшее образование). — ISBN 978-5-534-06769-9. — Текст : электронный // Образовательная платформа Юрайт [сайт]. — URL: <https://urait.ru/bcode/488851>

5.2 Перечень ресурсов информационно-коммуникационной сети «Интернет», необходимых для освоения дисциплины (модуля)

№ №	Название электронного ресурса	Описание электронного ресурса	Используемый для работы адрес
1.	ЭБС «Университетская библиотека онлайн»	Электронная библиотека учебников, учебных пособий, монографий, периодических изданий, справочников, словарей, энциклопедий, видео- и аудиоматериалов, иллюстрированных изданий	http://biblioclub.ru/ 100% доступ
2.	Научная электронная библиотека "eLIBRARY.ru"	Крупнейший российский информационно-аналитический портал в области науки, технологии, медицины и образования, содержащий рефераты и полные тексты	http://elibrary.ru/ 100% доступ

		научных публикаций	
3.	ЭБС издательства «Юрайт»	Виртуальный читальный зал учебников и учебных пособий от авторов ведущих вузов России по различным дисциплинам	https://urait.ru/ 100% доступ
4.	База данных "EastView"	Полнотекстовая база данных источников по общественным и гуманитарным наукам.	http://ebiblioteka.ru/ 100% доступ

5.3 Методические указания для обучающихся по освоению дисциплины (модуля)

Освоение обучающимся дисциплины «Экономика» предполагает изучение материалов дисциплины на аудиторных занятиях и в ходе самостоятельной работы. Аудиторные занятия проходят в форме лекций, семинаров и практических занятий. Самостоятельная работа включает разнообразный комплекс видов и форм работы обучающихся.

Для успешного освоения дисциплины и достижения поставленных целей необходимо внимательно ознакомиться с рабочей программой дисциплины (модуля), доступной в электронной информационно-образовательной среде РГСУ.

Следует обратить внимание на списки основной и дополнительной литературы, на предлагаемые преподавателем ресурсы информационно-телекоммуникационной сети Интернет. Эта информация необходима для самостоятельной работы обучающегося.

При подготовке к аудиторным занятиям необходимо помнить особенности каждой формы его проведения.

Подготовка к учебному занятию лекционного типа заключается в следующем.

С целью обеспечения успешного обучения обучающийся должен готовиться к лекции, поскольку она является важнейшей формой организации учебного процесса, поскольку:

- знакомит с новым учебным материалом;
- разъясняет учебные элементы, трудные для понимания;
- систематизирует учебный материал;
- ориентирует в учебном процессе.

С этой целью:

- внимательно прочитайте материал предыдущей лекции;
- ознакомьтесь с учебным материалом по учебнику и учебным пособиям с темой прочитанной лекции;
- внесите дополнения к полученным ранее знаниям по теме лекции на полях лекционной тетради;
- запишите возможные вопросы, которые вы зададите лектору на лекции по материалу изученной лекции;
- постарайтесь уяснить место изучаемой темы в своей подготовке;
- узнайте тему предстоящей лекции (по тематическому плану, по информации лектора) и запишите информацию, которой вы владеете по данному вопросу.

Подготовка к занятию семинарского типа

Предварительная подготовка к учебному занятию семинарского типа заключается в изучении теоретического материала в отведенное для самостоятельной работы время, ознакомление с инструктивными материалами с целью осознания задач лабораторной работы/практического занятия, техники безопасности при работе с приборами, веществами.

Работа во время проведения учебного занятия семинарского типа включает:

- консультирование студентов преподавателями и вспомогательным персоналом с целью предоставления исчерпывающей информации, необходимой для самостоятельного выполнения предложенных преподавателем задач, ознакомление с правилами техники безопасности при работе в лаборатории;
- самостоятельное выполнение заданий согласно обозначенной учебной программой тематики.

Это является необходимым условием при проведении рубежного контроля и допуска к зачету с оценкой. При получении неудовлетворительных результатов обучающийся имеет право в дополнительное время пересдать преподавателю работу до проведения промежуточной аттестации.

Самостоятельная работа.

Для более углубленного изучения темы задания для самостоятельной работы рекомендуется выполнять параллельно с изучением данной темы. При выполнении заданий по возможности используйте наглядное представление материала. Более подробная информация о самостоятельной работе представлена в разделах «Учебно-методическое обеспечение самостоятельной работы по дисциплине (модулю)», «Методические указания к самостоятельной работе по дисциплине (модулю)».

5.4 Информационно-технологическое обеспечение образовательного процесса по дисциплины (модуля)

5.4.1. Средства информационных технологий

1. Персональные компьютеры;
2. Средства доступа в Интернет;
3. Проектор.

5.4.2. Программное обеспечение

- 1.Операционная система Windows 7
- 2.Microsoft Office Professional Plus 2007 Russian Academic OPEN No Level
- 3.Справочно-правовая система Консультант+
- 4.Acrobat Reader DC
- 5.7-Zip
- 6.SKY DNS
- 7.TrueConf(client)

5.4.3. Информационные справочные системы и профессиональные базы данных

Название электронного ресурса	Описание электронного ресурса	Используемый для работы адрес
ЭБС «Университетская библиотека онлайн»	Электронная библиотека учебников, учебных пособий, монографий, периодических изданий, справочников, словарей, энциклопедий, видео- и аудиоматериалов, иллюстрированных изданий	http://biblioclub.ru/ 100% доступ
Научная электронная библиотека "eLIBRARY.ru"	Крупнейший российский информационно-аналитический	http://elibrary.ru/

	портал в области науки, технологии, медицины и образования, содержащий рефераты и полные тексты научных публикаций	100% доступ
ЭБС издательства «Юрайт»	Виртуальный читальный зал учебников и учебных пособий от авторов ведущих вузов России по различным дисциплинам	https://urait.ru/ 100% доступ
База данных "EastView"	Полнотекстовая база данных источников по общественным и гуманитарным наукам.	http://ebiblioteka.ru/ 100% доступ

5.5 Материально-техническое обеспечение образовательного процесса по дисциплине (модулю)

Для изучения дисциплины «Экономика» в рамках реализации основной профессиональной образовательной программы высшего образования – программы бакалавриата по направлению подготовки 51.03.02 Народная художественная культура используются:

Учебная аудитория для занятий лекционного типа оснащена специализированной мебелью (стол для преподавателя, парты, стулья, доска для написания мелом); техническими средствами обучения (видеопроjectionное оборудование, средства звуковоспроизведения, экран и имеющие выход в сеть Интернет), а также (при наличии) демонстрационными печатными пособиями.

Учебная аудитория для занятий семинарского типа: оснащена специализированной мебелью (стол для преподавателя, парты, стулья, доска для написания мелом); техническими средствами обучения (видеопроjectionное оборудование, средства звуковоспроизведения, экран и имеющие выход в сеть Интернет), а также демонстрационными печатными пособиями.

Помещения для самостоятельной работы обучающихся: оснащены специализированной мебелью (парты, стулья) техническими средствами обучения (персональные компьютеры с доступом в сеть Интернет и обеспечением доступа в электронно-информационную среду университета, программным обеспечением).

5.6 Образовательные технологии

При реализации дисциплины «Экономика» применяются различные образовательные технологии, в том числе технологии электронного обучения.

Освоение дисциплины «Экономика» предусматривает использование в учебном процессе активных и интерактивных форм проведения учебных занятий в форме деловых и ролевых игр, разбор конкретных ситуаций, кейс-стадии) в сочетании с внеаудиторной работой с целью формирования и развития **профессиональных** навыков обучающихся.

При освоении дисциплины «Экономика» предусмотрено применением электронного обучения.

Учебные часы дисциплины «Экономика» предусматривают классическую контактную работу преподавателя с обучающимся в аудитории и контактную работу посредством электронной информационно-образовательной среды в синхронном и асинхронном режиме (вне аудитории) посредством применения возможностей компьютерных технологий

(электронная почта, электронный учебник, тестирование, вебинар, видеофильм, презентация, форум и др.).

В рамках дисциплины «Экономика» предусмотрены встречи с руководителями и работниками организаций, деятельность которых связана с направленностью реализуемой основной профессиональной образовательной программы высшего образования – программы бакалавриата.

ЛИСТ РЕГИСТРАЦИИ ИЗМЕНЕНИЙ

№ п/п	Содержание изменения	Реквизиты документа об утверждении изменения	Дата введения изменения
1.	Утверждена и введена в действие решением Ученого совета экономического факультета на основании Федерального государственного образовательного стандарта высшего образования по направлению подготовки 51.03.02 Народная художественная культура (уровень бакалавриата), утвержденного приказом Министерства образования и науки Российской Федерации № 1178 от 06.12.2017.	Протокол заседания Ученого совета №9 от «29» апреля 2022 года	01.09.2022
2.	*	Протокол заседания Ученого совета факультета № _____ от «___» _____ 20__ года	__-__-__
3.	*	Протокол заседания Ученого совета факультета № _____ от «___» _____ 20__ года	__-__-__
4.	*	Протокол заседания Ученого совета факультета № _____ от «___» _____ 20__ года	__-__-__



**Министерство науки и высшего образования Российской Федерации
Федеральное государственное бюджетное образовательное
учреждение
высшего образования
«Российский государственный социальный университет»**

УТВЕРЖДАЮ
Декан факультета искусств
Н.И. Ануфриева
28 апреля 2022 г.

**РАБОЧАЯ ПРОГРАММА ДИСЦИПЛИНЫ (МОДУЛЯ)
ИНФОРМАТИКА И ОСНОВЫ
ИНФОРМАЦИОННО-КОММУНИКАЦИОННЫХ ТЕХНОЛОГИЙ**

**Направление подготовки
51.03.02 «Народная художественная культура»**

**Направленность
«Руководство этнокультурным центром»**

**ОБРАЗОВАТЕЛЬНАЯ ПРОГРАММА ВЫСШЕГО ОБРАЗОВАНИЯ –
ПРОГРАММА БАКАЛАВРИАТА**

**Форма обучения
заочная**

Москва 2022

Рабочая программа дисциплины (модуля) «Информатика и основы информационно-коммуникационных технологий» разработана на основании федерального государственного образовательного стандарта высшего образования – **бакалавриата** по направлению подготовки **51.03.02 Народная художественная культура**, утвержденного приказом Министерства образования и науки Российской Федерации № 1178 от 06.12.2017, учебного плана по основной профессиональной образовательной программе высшего образования - программы бакалавриата по направлению подготовки **51.03.02 Народная художественная культура**, а также с учетом следующих профессиональных стандартов, сопряженных с профессиональной деятельностью выпускника:

– 01.001 «Педагог (Педагогическая деятельность в дошкольном, начальном общем, основном общем, среднем общем образовании) (воспитатель, учитель)»;

– 01.003 «Педагог дополнительного образования детей и взрослых»;

– 04.002 «Специалист по техническим процессам художественной деятельности».

Рабочая программа дисциплины (модуля) разработана: к.п.н., доцентом Романовой Е.Ю., к.физ-мат.н, доцентом Киреевой О.И

Руководитель основной
образовательной программы

доцент

Д.В. Царев

(подпись)

Рабочая программа дисциплины (модуля) обсуждена и утверждена на заседании Ученого совета факультета информационных технологий.

Протокол № 9 от «28» апреля 2022 года.

Декан факультета,

кандидат педагогических наук, доцент

С.В. Крапивка

(подпись)

Рабочая программа дисциплины (модуля) рекомендована к утверждению представителями организаций-работодателей (при совместной разработке или разработке по заказу):

ФГБОУ ВО «Московский политехнический университет», НОЦ инфокогнитивных технологий, доктор технических наук, профессор

Н.И. Гданский

(подпись)

ФГБОУ ВО «Московский политехнический университет», НОЦ инфокогнитивных технологий, доктор технических наук, профессор

Н.И. Гданский

(подпись)

Рабочая программа дисциплины (модуля) рецензирована и рекомендована к утверждению:

Заведующий кафедрой информатики и прикладной математики РГСУ
к.п.н., доцент

С.В. Пивнева

ФГБУН Институт проблем управления им. В.А.Трапезникова Российской академии наук

Е.А. Гребенюк

(подпись)

Согласовано

Научная библиотека, директор

И.Г. Маляр

(подпись)

СОДЕРЖАНИЕ

1.1 Цель и задачи дисциплины (модуля).....	4
1.2. Место дисциплины (модуля) в структуре основной профессиональной образовательной программы высшего образования - программы бакалавриата.....	4
1.3 Планируемые результаты обучения по дисциплине (модулю) в рамках планируемых результатов освоения основной профессиональной образовательной программы высшего образования – программы бакалавриата, соотнесенные с установленными индикаторами достижения компетенций .	5
РАЗДЕЛ 2. СТРУКТУРА И СОДЕРЖАНИЕ ДИСЦИПЛИНЫ (МОДУЛЯ).....	9
2.1 Объем дисциплины (модуля), включая контактную работу обучающегося с педагогическими работниками и самостоятельную работу обучающегося	9
2.2. Учебно-тематический план дисциплины (модуля).....	10
РАЗДЕЛ 3. УЧЕБНО-МЕТОДИЧЕСКОЕ ОБЕСПЕЧЕНИЕ САМОСТОЯТЕЛЬНОЙ РАБОТЫ ОБУЧАЮЩИХСЯ ПО ДИСЦИПЛИНЕ (МОДУЛЮ)	11
3.1. Виды самостоятельной работы обучающихся по дисциплине (модулю).....	11
3.2 Методические указания к самостоятельной работе по дисциплине (модулю)	11
РАЗДЕЛ 4. ФОНД ОЦЕНОЧНЫХ СРЕДСТВ ДЛЯ ПРОВЕДЕНИЯ ПРОМЕЖУТОЧНОЙ АТТЕСТАЦИИ ОБУЧАЮЩИХСЯ ПО ДИСЦИПЛИНЕ (МОДУЛЮ)	26
4.1. Форма промежуточной аттестации обучающегося по дисциплине (модулю)	26
4.2. Перечень компетенций с указанием этапов их формирования в процессе освоения образовательной программы	27
4.3 Описание показателей и критериев оценивания компетенций на различных этапах их формирования, описание шкал оценивания	30
4.4 Типовые контрольные задания или иные материалы, необходимые для оценки знаний, умений, навыков и (или) опыта деятельности, характеризующих этапы формирования компетенций в процессе освоения образовательной программы	32
4.5 Методические материалы, определяющие процедуры оценивания знаний, умений, навыков и (или) опыта деятельности, характеризующих этапы формирования компетенций.....	35
РАЗДЕЛ 5. УСЛОВИЯ РЕАЛИЗАЦИИ ДИСЦИПЛИНЫ (МОДУЛЯ)	35
5.1. Перечень основной и дополнительной учебной литературы для освоения дисциплины (модуля)	35
5.2 Перечень ресурсов информационно-коммуникационной сети «Интернет», необходимых для освоения дисциплины (модуля)	36
5.3 Методические указания для обучающихся по освоению дисциплины (модуля).....	37
5.4 Информационно-технологическое обеспечение образовательного процесса по дисциплины (модуля).....	38
5.5 Материально-техническое обеспечение образовательного процесса по дисциплине (модулю) ..	39
5.6 Образовательные технологии	40

РАЗДЕЛ 1. ПАСПОРТ РАБОЧЕЙ ПРОГРАММЫ ДИСЦИПЛИНЫ (МОДУЛЯ)

1.1 Цель и задачи дисциплины (модуля)

Цель дисциплины (модуля) заключается в получении обучающимися теоретических знаний о сущности, структуре информатики? видах современных информационных технологий с последующим применением в профессиональной деятельности в условиях перехода к цифровой экономике, систематизации и углублении базовых знаний студентов по теории информации, основам алгоритмизации, вычислительной техники и информационных технологий, формировании практических навыков работы с информацией с использованием современного программного обеспечения с последующим применением в профессиональной сфере и практических навыков (формирование) по видам профессиональной деятельности: художественно-творческий; педагогический.

Задачи дисциплины (модуля):

развитие аналитических, логических и абстрактных форм мышления, необходимых в сфере информатики и информационных технологий;

- получение знаний и формирование умений и навыков решения прикладных задач на персональных компьютерах,
- овладение навыками применения компьютерных технологий создания и обработки текстовых документов профессионального качества,
- формирование умений и получение навыков работы с табличным процессором,
- овладение навыками создания компьютерных презентаций,
- усвоение студентами знаний о современных средствах и методах компьютерной обработки информации различных объемов и типов,
 - приобретение практических навыков применения современных информационных технологий в профессиональной деятельности

1.2. Место дисциплины (модуля) в структуре основной профессиональной образовательной программы высшего образования - программы *бакалавриата*

Дисциплина (модуль) *«Информатика и основы информационно-коммуникационных технологий»* реализуется в *обязательной части* Блока 1 основной профессиональной образовательной программы по направлению подготовки «51.03.02 Народная художественная культура» заочной формы обучения.

Изучение дисциплины (модуля) *«Информатика и основы информационно-коммуникационных технологий»* базируется на знаниях и умениях, полученных обучающимися ранее в ходе освоения программного материала средней школы.

Перечень последующих дисциплин (модулей), для которых необходимы знания, умения и навыки, формируемые данной дисциплиной (модулем): «Маркетинг в сфере культуры искусства и образования», «Просветительская деятельность в учреждениях культуры, искусства и образования», «Этнокультурные технологии», «Выполнение и защита выпускной квалификационной работы».

1.3 Планируемые результаты обучения по дисциплине (модулю) в рамках планируемых результатов освоения основной профессиональной образовательной программы высшего образования – программы *бакалавриата*, соотнесенные с установленными индикаторами достижения компетенций

Процесс освоения дисциплины (модуля) направлен на формирование у обучающихся следующих универсальных и общепрофессиональных компетенций: УК-1, УК-4, ОПК-2 в соответствии с основной профессиональной образовательной программой высшего образования – программой бакалавриата по направлению подготовки *51.03.02 Народная художественная культура*.

В результате освоения дисциплины (модуля) обучающийся должен демонстрировать следующие результаты:

Категория компетенций	Код компетенции	Формулировка компетенции	Код и наименование индикатора достижения компетенции	Результаты обучения
Системное и критическое мышление	УК-1	Способен осуществлять поиск, критический анализ и синтез информации, применять системный подход для решения поставленных задач	УК-1.1. Знать: основы системного подхода, методов поиска, анализа и синтеза информации. основные виды источников информации; основные теоретико-методологические положения философии, социологии, культурологи, экономики; особенности методологии концептуальных подходов к пониманию природы информации как научной и философской категории; основные методы научного исследования.	<i>Знать:</i> основы системного подхода, методов поиска, анализа и синтеза информации. основные виды источников информации
			УК-1.2. Уметь: осуществлять поиск, анализ, синтез информации для решения поставленных экономических задач в сфере культуры использовать философский понятийно- категориальный аппарат, основные философские принципы в ходе анализа и оценки социальных проблем и процессов, тенденций, фактов, явлений; анализировать	<i>Уметь:</i> осуществлять поиск, анализ, синтез информации для решения поставленных экономических задач в сфере культуры

			<p>мировоззренческие, социально и лично значимые философские проблемы</p> <p>формировать и аргументировано отстаивать собственную позицию по различным социальным и философским проблемам; обосновывать и адекватно оценивать современные явления и процессы в общественной жизни на основе системного подхода</p> <p>самостоятельно анализировать общенаучные тенденции и направления развития социогуманитарных наук в условиях информационного общества</p> <p>самостоятельно анализировать культурологическую, естественнонаучную, историческую, психолого-педагогическую информацию</p> <p>определять ценностные свойства различных видов источников информации</p> <p>оценивать и прогнозировать последствия своей научной и профессиональной деятельности</p> <p>сопоставлять различные точки зрения на многообразие явлений и событий, аргументировано обосновывать своё мнение</p>	
			<p>УК- 1.3. Владеть:</p> <p>навыками системного применения методов поиска, сбора, анализа и синтеза</p> <p>методов поиска, сбора, анализа и синтеза информации</p> <p>навыками внутренней и внешней критики различных видов источников информации</p> <p>способностью анализировать и синтезировать информацию, связанную с проблемами современного общества, а также природой и технологиями</p>	<p><i>Владеть:</i></p> <p>навыками системного применения методов поиска, сбора, анализа и синтеза</p> <p>методов поиска, сбора, анализа и синтеза информации</p>

			<p>формирования основ личностного мировоззрения методологией и методикой проведения социологического исследования; методологией и методикой изучения наиболее значимых фактов, явлений, процессов в социогуманитарной сфере</p>	
Коммуникация	УК-4	<p>Способен осуществлять деловую коммуникацию в устной и письменной формах на государственном языке Российской Федерации и иностранном(ых) языке(ах)</p>	<p>УК-4.1. Владеет системой норм русского литературного языка, родного языка и нормами иностранного языка.</p> <p>УК-4.2. Выбирает на государственном и иностранном языках коммуникативно приемлемые стиль делового общения, вербальные и невербальные средства взаимодействия с партнерами.</p> <p>УК-4.3. Использует информационно-коммуникационные технологии при поиске необходимой информации в процессе решения стандартных коммуникативных задач на государственном и иностранном языке.</p>	<p>Знать: основные правила коммуникации в устной и письменной форме на иностранном (английском) языке.</p> <p>Уметь: обеспечить коммуникацию в письменной и устной форме на иностранном (английском) языке.</p> <p>Владеть: навыками устной и письменной коммуникации на иностранном (английском) языке.</p>
Применение информационно-коммуникационных технологий в профессиональной деятельности	ОПК-2	<p>Способен понимать принципы работы современных информационных технологий и использовать их при решении задач профессиональной деятельности</p>	<p>ОПК-2.1. Знать:</p> <ul style="list-style-type: none"> -основные возможности, предоставляемые современными информационно-коммуникационными технологиями для решения стандартных задач профессиональной деятельности с учетом основных требований информационной безопасности; - информационные процессы профессиональной деятельности; - основы теории, нормативную базу, составляющие и пути формирования информационной и библиографической культуры. 	<p><i>Знание</i> основных возможностей, предоставляемых современными информационно-коммуникационными технологиями для решения стандартных задач профессиональной деятельности с учетом основных требований информационной безопасности;</p>

				<p>- информационных процессов профессиональной деятельности;</p> <p>- основ теории, нормативной базы, составляющие и пути формирования информационной и библиографической культуры.</p>
			<p>ОПК-2.2. Уметь:</p> <p>- применять информационно-коммуникационные технологии с учетом основных требований информационной безопасности;</p> <p>осуществлять самодиагностику уровня профессиональной информационной компетентности.</p>	<p><i>Умение</i></p> <p>применять информационно-коммуникационные технологии с учетом основных требований информационной безопасности; осуществлять самодиагностику уровня профессиональной информационной компетентности.</p>
			<p>ОПК-2.3. Владеть:</p> <p>- навыками применения информационно-коммуникационных технологий с учетом основных требований информационной безопасности;</p> <p>- методами повышения уровня информационной культуры для решения задач профессиональной деятельности.</p>	<p><i>Владение</i></p> <p>навыками применения информационно-коммуникационных технологий с учетом основных требований информационной безопасности; методами повышения уровня информационной культуры для решения задач профессиональной деятельности.</p>

--	--	--	--	--

РАЗДЕЛ 2. СТРУКТУРА И СОДЕРЖАНИЕ ДИСЦИПЛИНЫ (МОДУЛЯ)

2.1 Объем дисциплины (модуля), включая контактную работу обучающегося с педагогическими работниками и самостоятельную работу обучающегося

Общая трудоемкость дисциплины составляет 4 зачетные единицы.

Заочная форма обучения

Вид учебной работы	Всего часов	курс			
		Сессии 3 - 4			
Контактная работа обучающихся с педагогическими работниками (по видам учебных занятий) (всего):	32	32			
Учебные занятия лекционного типа	8	8			
Практические занятия	-	-			
Лабораторные занятия	8	8			
Иная контактная работа	16	16			
Самостоятельная работа обучающихся, всего	108	108			
Контроль промежуточной аттестации (час)	4	4			
ОБЪЕМ ДИСЦИПЛИНЫ (МОДУЛЯ) В ЧАСАХ	144	144			

2.2. Учебно-тематический план дисциплины (модуля)

Заочной формы обучения

Раздел, тема	Виды учебной работы, академических часов						
	Всего	Самостоятельная работа	Контактная работа обучающихся с педагогическими работниками				
			Всего	Лекционного типа	Семинарского типа	Лабораторные занятия	Иная контактная работа
Модуль 1							
Раздел 1.	72	56	16	4	-	4	8
Общий объем, часов	72	56	16	4	-	4	8
Модуль 2							
Раздел 2.	68	52	16	4	-	4	8
Контроль промежуточной аттестации (час)	4						
Общий объем по семестру, часов	72	52	16	4	-	4	8
Форма промежуточной аттестации	Зачет						
Общий объем по дисциплине (модулю), часов	144	108	32	8	-	8	16

РАЗДЕЛ 3. УЧЕБНО-МЕТОДИЧЕСКОЕ ОБЕСПЕЧЕНИЕ САМОСТОЯТЕЛЬНОЙ РАБОТЫ ОБУЧАЮЩИХСЯ ПО ДИСЦИПЛИНЕ (МОДУЛЮ)

3.1. Виды самостоятельной работы обучающихся по дисциплине (модулю)

Заочной формы обучения

Раздел,	Всего	Виды самостоятельной работы обучающихся					
		Академическая активность, час	Форма академической активности	Выполнение практ. заданий час	Форма практического задания	Рубежный текущий контроль, час	Форма рубежного текущего контроля
Семестр 1,2							
Раздел 1.	56	27	Подготовка к лекционным и практическим занятиям, самостоятельное изучение раздела в ЭИОС	27	реферат	2	Компьютерное тестирование или иная форма рубежного контроля по усмотрению преподавателя
Раздел 2.	52	25	Подготовка к лекционным и практическим занятиям, самостоятельное изучение раздела в ЭИОС	25	реферат	2	Компьютерное тестирование или иная форма рубежного контроля по усмотрению преподавателя
Общий объем, часов	108	52		52		4	

3.2 Методические указания к самостоятельной работе по дисциплине (модулю)

РАЗДЕЛ 1.1. «Студент в среде дистанционного обучения»

Цель: развитие навыков эффективной, комфортной и безопасной работы в электронной среде в процессе обучения.

Перечень изучаемых элементов содержания

Тема 1. Студент в электронной образовательной среде.

Дистанционное обучение. Функции систем дистанционного обучения. Классификация систем дистанционного обучения.

Уровни дистанционного обучения. Виды технологий дистанционного обучения..
Преимущества дистанционного обучения

Тема 2. Библиотечная деятельность.

Библиотечные электронные системы. Научные электронные библиотеки. Российский индекс научного цитирования. Базы научного цитирования.

Тема 3. Антивирусы.

Информация как объект защиты. Понятие безопасности информационных систем. Основные методы и средства противодействия угрозам безопасности информационных систем. Назначение, классификация и состав информационных технологий защиты информации. Законодательство в сфере информационных технологий. Компьютерные вирусы. Методы защиты от вирусов, методы профилактики. Антивирусное программное обеспечение. Резервирование и архивация данных. Программы резервного копирования, программы-архиваторы.

Тема 4. Поисковые системы.

Технические, технологические и организационные основы построения глобальной сети Интернет. Адресация в Интернет; основные службы Интернет. Поисковые системы. Основные способы поиска информации. Как работает поисковой индекс. Поисковый робот. Поисковая машина.

Тема 5. Геоинформационные системы

Тема 6. Облачные сервисы. Организация совместной работы: сервисы Google. Web-службы в облаке

Обзор «облачных» архитектур. Infrastructure-as-a-Service (IaaS). Преимущества и риски, связанные с IaaS. Область применения IaaS. Software-as-a-Service (SaaS). Крупнейшие SaaS-решения. Преимущества и риски, связанные с SaaS. Область применения SaaS. Platform-as-a-Service (PaaS). CaaS. MaaS.

Google Apps.Почта и обмен сообщениями. Календарь. Google Docs: Документы, Таблицы, Презентации, Формы. Совместный доступ. Настройка совместного доступа. Стартовая страница и редактор страниц. App Engine.

Вопросы для самоподготовки:

1. Преимущества и недостатки систем дистанционного обучения.
2. Кейс-технологии. TV-технологии. Сетевые технологии.

3. Библиотечные электронные системы.
4. Назначение, классификация и состав информационных технологий защиты информации.
5. Компьютерные вирусы.
6. Методы защиты от вирусов, методы профилактики.
7. Антивирусное программное обеспечение.
8. Сетевые модели «облачных» сервисов.
9. Infrastructure-as-a-Service (IaaS).
10. Software-as-a-Service (SaaS). Преимущества и риски, связанные с SaaS. Область применения SaaS.
11. Platform-as-a-Service (PaaS).
12. Платформа Windows Azure.
13. Облачные сервисы Microsoft
14. Облачные сервисы Google

ПРАКТИЧЕСКОЕ ЗАДАНИЕ К РАЗДЕЛУ 1.1

При изучении дисциплины «Информатика и основы информационно-коммуникационных технологий» предусмотрено выполнение практического задания, которое выполняется в форме лабораторной работы.

Рубежное тестирование к Раздел 1.1.

(??) Дистанционное обучение – это ...

(!) комплекс образовательных услуг, предоставляемых с помощью специализированной информационно-образовательной среды, базирующейся на средствах обмена учебной информацией на расстоянии

(?) целенаправленный педагогический процесс организации и стимулирования активной учебно-познавательной деятельности учащихся по овладению знаниями, умениями и навыками

(?) комплекс образовательных услуг

(?) форма организации процесса обучения, основным принципом которой является принцип свободы выбора

(??) По способу получения учебной информации различают?

(!) синхронные и асинхронные учебные системы

(?) технические и технологические учебные системы

(?) поисковые системы

(?) синхронные учебные системы

(??) Синхронные системы предполагают одновременное участие в процессе учебных занятий обучаемых и преподавателя. К таким системам относятся:

(!)интерактивное телевидение, компьютерные телеконференции, видеоконференции, MUD, IRC, MOO

(?)интерактивное телевидение, компьютерные телеконференции, видеоконференции, MUD

(?)MUD, IRC, MOO

(?)интерактивное телевидение, компьютерные телеконференции, видеоконференции

(?)Преимущества дистанционного обучения

(!)возможность обучаться в индивидуальном темпе

(!)интерактивность

(!)возможность проходить тестирование в режиме прямого доступа

(!)свободный доступ учащихся к базам данных, библиотечным каталогам и другим информационным ресурсам

Общее количество вопросов – 25 (из 60).

Время прохождения теста – 45 минут.

Максимальное количество баллов за тест – 100.

№ секции	Кол-во вопросов	Выборка
1.1.	5	2
1.2.	7	3
1.3.	13	8
1.4.	23	8
1.5.	5	2
1.6.	7	2
Итого	60	25

Критерии оценивания

Количество баллов	<65	65>
Зачет	не зачтено	зачтено

РАЗДЕЛ 1.2. «Создание эффектных презентаций»

Цель: Ознакомиться с технологиями создания презентаций.

Перечень изучаемых элементов содержания

Основные типы презентаций. Создание базовой презентации в PowerPoint. Приемы создания и обработки презентаций в среде приложения MS PowerPoint. Работа в программе в различных режимах (режимы обычный, сортировщик слайдов, показ слайдов, страницы заметок). Формирование слайдов с мультимедиа-объектами. Управление сменой слайдов. Эффекты анимации и управление ими.

Значение портфолио. Принципы наполнения портфолио. Эффективность устной презентации.

Вопросы для самоподготовки:

1. Функциональные возможности MS PowerPoint.
2. Режимы работы программы MS PowerPoint.
3. Методика проектирования презентаций.
4. Факторы эффективности устных выступлений.

ПРАКТИЧЕСКОЕ ЗАДАНИЕ К РАЗДЕЛУ 1.2

При изучении дисциплины «Информатика и основы информационно-коммуникационных технологий» предусмотрено выполнение практического задания, которое выполняется в форме лабораторной работы.

РУБЕЖНЫЙ КОНТРОЛЬ К РАЗДЕЛУ 1.2:

форма рубежного контроля – компьютерное тестирование

(??) Что такое презентация PowerPoint?

(!) демонстрационный набор слайдов, подготовленных на компьютере

(?) прикладная программа для обработки электронных таблиц

- (?)устройство компьютера, управляющее демонстрацией слайдов
- (?)текстовой документ, содержащий набор рисунков, фотографий, диаграмм
- (?)PowerPoint нужен для создания
- (?)таблиц с целью повышения эффективности вычисления формульных выражений
- (?)текстовых документов, содержащих графические объекты
- (?)Internet-страниц с целью обеспечения широкого доступа к имеющейся информации

Выборка – 20 из 60

Время прохождения теста – 50 минут

Максимальное количество баллов за тест – 100

№ секции	Кол-во вопросов
2.1.	17
2.2.	3
Итого	20

Критерии оценивания

Количество баллов	<65	65>
Зачет	не зачтено	зачтено

РАЗДЕЛ 2.1 «Продвинутые методы обработки текстовых документов»

Цель: изучение методов автоматизации работы с типовыми документами.

Перечень изучаемых элементов содержания

Форма представления данных в компьютере. Форматы текстовых файлов. Способы кодирования текстовой информации. Правила набора текста и форматирования документа с учетом дальнейшего использования. Понятия «связывание» и «внедрение» объектов. Назначение режима «Главный документ». Использование шаблонов для работы с типовыми документами. Работа со стилями и списками. Сложное форматирование документов. Таблицы. Графические объекты. Формулы. Ссылки. Рассылки. Рецензирование.

Вопросы для самоподготовки:

1. Способы управления свойствами символов текста.
2. Способы управления свойствами абзацев.
3. Способы управления свойствами страницы.
4. Понятие раздела документа, его свойства.
5. Колонтитулы и способы их создания.
6. Списки и их виды.
7. Понятие «Стиль» и возможности этой функции текстового процессора.
8. Сноски, назначение и виды.
9. Назначение закладок.
10. Назначение и способы создания примечаний.
11. Способы ввода информации об авторе примечаний при их создании.
12. Назначение и способы создания перекрестных ссылок.
13. Таблицы и способы их создания в MS Word.
14. Понятие «поля» и способы их использования для выполнения вычислений в документе.
15. Назначение, виды и способы создания диаграмм в документе.
16. Способы создания формул в тексте документа.
17. Виды графических объектов, создаваемых средствами ТП MS Word и способы управления их свойствами.
18. Понятие «стиля», Способы создания и изменения стиля.
19. Технология OLE. Понятия «связывание» и «внедрение» объектов.
20. Создание связанных и внедренных объектов в текстовом документе.
21. Списки и способы их создания и форматирования.
22. Понятие «полей» (инструкций) и правила их формирования.
23. Правила набора текста с учетом дальнейшего использования при подготовке публикаций.

ПРАКТИЧЕСКОЕ ЗАДАНИЕ К РАЗДЕЛУ 2.1

При изучении дисциплины «Информатика и основы информационно-коммуникационных технологий» предусмотрено выполнение практического задания, которое выполняется в форме лабораторной работы.

РУБЕЖНЫЙ КОНТРОЛЬ К РАЗДЕЛУ 2.1:

форма рубежного контроля – компьютерное тестирование

(??) Основные функции текстового редактора:

(?) копирование, перемещение, уничтожение и сортировка фрагментов текста

(!) создание, редактирование, сохранение и печать текстов

(?) автоматическая обработка информации, представленной в текстовых файлах

(??)Что такое курсор?

(?) клавиша на клавиатуре

(!) отметка на экране дисплея, указывающая позицию, в которой будет отображен вводимый с клавиатуры символ

(?) наименьший элемент изображения на экране

Темы 1-6.

1. Работа с документами.
2. Работа со стилями и списками.
3. Сложное форматирование документов.
4. Таблицы.
5. Графические объекты.
6. Формулы.

Общее количество вопросов – 25 (из 60).

Время прохождения теста – 45 минут.

Максимальное количество баллов за тест – 100.

№ секции	Кол-во вопросов	выборка
1.	31	10
2.	9	5
3.	9	5
4.	3	1
5.	6	3
6.	2	1
Итого	60	25

Критерии оценивания

Количество баллов	<65	65>
--------------------------	-----	-----

Зачет	не зачтено	зачтено
--------------	------------	---------

РАЗДЕЛ 2.2 «Продвинутые методы обработки электронных таблиц»

Цель: освоение информационных технологий обработки числовой информации в электронных таблицах. Совершенствуются способности к анализу, логическому осмыслению, постановке цели и выбору путей ее достижения.

Перечень изучаемых элементов содержания

Компьютерные технологии обработки табличных данных. Автоматизация процессов обработки данных. Основные методы оптимизации работы Excel. Автоматизация поиска данных в таблицах. Статистическая обработка данных. Построение графических зависимостей. Способы анализа данных в электронных таблицах. Списки и их использование для анализа табличных данных. Анализ данных с помощью сводных таблиц. Решение оптимизационных задач. Финансовые функции. Таблицы подстановки. Создание элементов управления на рабочем листе. Графические возможности современных табличных процессоров.

Вопросы для самоподготовки:

1. Ознакомление с интерфейсом программы.
2. Освоение процедуры ввода данных в ячейки таблицы.
3. Использование средств, повышающих эффективность ввода данных.
4. Изучение основных приемов редактирования таблиц.
5. Форматирование текстовых данных
6. Форматирование числовых данных
7. Создание условных форматов и примечаний.
8. Состав рабочей книги MS Excel и особенности объектов, входящих в него.
9. Создание рабочей книги. Технология работы с листами.
10. Ввод и редактирование данных (ввод чисел, ввод текста, ввод одного значения сразу в несколько ячеек, редактирование содержимого ячейки).
11. Особенности различных форматов данных, используемых в таблицах.
12. Ряды автозаполнения как средство автоматизации ввода данных в таблицы.
13. Правила создания формул в табличном процессоре MS Excel.
14. Запись формул и порядок выполнения операций при вычислениях, заданных ими.
15. Ссылка как операнд формулы. Виды ссылок и особенности их использования для вычислений.
16. Использование мастера функций для ввода формул.
17. Синтаксис и правила использования статистических функций.
18. Синтаксис и правила использования логических функций.
19. Типы диаграмм и графиков, способы их построения.
20. Назначение диаграмм различных типов.
21. Объекты диаграмм (ряды данных, надписи, линии сетки, легенда).

22. Методы оформления диаграмм различного типа.
23. Списки и требования к их содержанию и оформлению
24. Сортировка данных и способы ее осуществления (одноуровневая, многоуровневая).
25. Фильтры и их виды.
26. Сущность сводных таблиц и способы их создания.
27. Консолидация данных и способы ее осуществления, методы консолидации.
28. Функции прогнозирования, их назначение и применение.
29. Назначение метода Подбор параметра.
30. Круг задач, решаемых методом Подбор параметра.
31. Назначение метода Поиск решения.
32. Особенности задач, решаемых с помощью метода Поиск решения.
33. Способы задания ограничений для задач поиска решения.
34. Создание элементов управления на рабочем листе (списки, флажки).
35. Финансовые функции, их назначение, синтаксис, аргументы финансовых функций.
36. Правила создания формул с использованием финансовых функций в табличном процессоре MS Excel.
37. Использование мастера функций для ввода формул.
38. Назначение, синтаксис и правила использования таблиц подстановки.
39. Использование одномерных и двумерных таблиц подстановки для анализа финансовых данных.

ПРАКТИЧЕСКОЕ ЗАДАНИЕ К РАЗДЕЛУ 2.2

При изучении дисциплины «Информатика и основы информационно-коммуникационных технологий» предусмотрено выполнение практического задания, которое выполняется в форме лабораторной работы.

РУБЕЖНЫЙ КОНТРОЛЬ К РАЗДЕЛУ 2.2 :

форма рубежного контроля – компьютерное тестирование

- (??) Основное назначение электронных таблиц -
- (?) редактировать и форматировать текстовые документы
- (?) хранить большие объемы информации
- (!) выполнять расчет по формулам
- (?) нет правильного ответа
- (??) Что позволяет выполнять электронная таблица?
- (?) решать задачи на прогнозирование и моделирование ситуаций
- (!) представлять данные в виде диаграмм, графиков
- (?) при изменении данных автоматически пересчитывать результат
- (?) выполнять чертежные работы

Темы:

4.1 Введение в MS Excel

4.2 Основы вычислений

4.3 Работа с диаграммами

4.4 Списки в MS Excel

Общее количество вопросов – 20 из 87

Время прохождения теста – 45 минут

№ секции	Кол-во вопросов
4.1.	3
4.2.	10
4.3.	3
4.4	4
Итого	20

Критерии оценивания

Количество баллов	<65	65>
Зачет	не зачтено	зачтено

РАЗДЕЛ 2.3 . «Автоматизация офиса»

Цель: заключается в изучении моделей организации обработки информационных потоков, ознакомлении с технологиями программирования и автоматизации приложений MSOffice с помощью VBA.

Перечень изучаемых элементов содержания

Типовые решения автоматизации офиса. Программное обеспечение (офисные программные приложения, прикладное ПО, антивирусы). Направления автоматизации деятельности офисов. Обеспечение совместной деятельности. Пример системы автоматизации документооборота "1С:Документооборот".

Облачные ИТ автоматизации офиса. Информационные облачные технологии автоматизации офиса. Сущность, методы и инструментарий. «Умный офис»: от умного энергопотребления до умной печати. Технологии современного офиса: Интернет вещей, Искусственный интеллект, Параллельная работа с документами, Удаленная работа, Облачное хранение, VR и AR (виртуальная и дополненная реальность), 3-D печать.

Автоматизация приложений MS Office. Visual Basic for Application (VBA), MS Excel, MS Word.

Вопросы для самоподготовки:

1. Информационная технология автоматизированного офиса.
2. Развитие офисной автоматизации: от традиционного офиса к производственному и электронному
3. Электронный документооборот
4. Системы автоматизации делопроизводства
5. Системы комплексной автоматизации бизнес-процессов.
6. Информационные облачные технологии автоматизации офиса.
7. Автоматизация приложений MS Office.

ПРАКТИЧЕСКОЕ ЗАДАНИЕ К РАЗДЕЛУ 2.3

При изучении дисциплины «Информатика и основы информационно-коммуникационных технологий» предусмотрено выполнение практического задания, которое выполняется в форме лабораторной работы.

РУБЕЖНЫЙ КОНТРОЛЬ К РАЗДЕЛУ 2.3:

форма рубежного контроля – компьютерное тестирование

(?) Система документооборота должна содержать:

(!) Развитые средства адаптации к административной структуре компании

(?) Планирование работы

(!) Порядок работы с документами

(?) Планирование мероприятий

(??) Планирование работ включает в себя:

- (!) Планирование ресурсов
- (?) Порядок работы с документами
- (!) Составление регламента работ
- (!) Калькуляцию затрат

Темы:

- 5.1 Современные технологии автоматизации офиса
- 5.2 Направления автоматизации деятельности офисов
- 5.3 «Умный офис»: от умного энергопотребления до умной печати
- 5.4 Автоматизация работы с офисным пакетом Microsoft Office

Общее количество вопросов – 16 из 85

Время прохождения теста – 45 минут

№ секции	Кол-во вопросов
5.1.	4
5.2.	4
5.4.	4
5.5.	4
Итого	16

Критерии оценивания

Количество баллов	<65	65>
Зачет	не зачтено	зачтено

РАЗДЕЛ 2.4. «Консультант-плюс»

Цель: заключается в формировании представления о назначении правовой информации и навыков работы в справочных правовых системах на примере системы КонсультантПлюс.

Перечень изучаемых элементов содержания

Тема 1. Сравнение системы Консультант плюс с другими СПС

Тема 2. Структура Справочной правовой системы

Назначение и возможности программы. Состав Информационных Банков (ИБ). Состав систем семейства. Пополнение системы «Консультант Плюс». Работа с системой

Тема 3. Как искать информацию в системе Консультант Плюс

Поиск документа или его фрагмента. Поиск ответа на практический вопрос. Создание подборки документов по теме. Поиск справочной информации.

Тема 4. Как сохранить результаты своей работы

Работа с текстом документа: копирование в Word, сохранение в файл, печать, отправка по электронной почте. Работа с закладками: установка и редактирование. Сохранение документов в папки

Тема 5. Как проанализировать документ и не упустить ничего важного

Анализ найденного документа. Справка и примечания. Поиск дополнительной информации к документу: значок «i» и гиперссылки. Получение текста документа на определенную дату: редакции документа. Отслеживание изменений в отдельных документах и в законодательстве

Вопросы для самоподготовки:

1. Возможности выбора профиля в соответствии с профессиональными потребностями
2. Поиск документа или его фрагмента.
3. Поиск ответа на практический вопрос.
4. Создание подборки документов по теме.
5. Поиск справочной информации Обращение к Быстрому поиску через стартовую страницу и панель инструментов.
6. В каких случаях эффективен Быстрый поиск.
7. Что и как задавать в строке Быстрого поиска, если требуется найти документ, фрагмент документа.
8. В каких случаях эффективен поиск документов через Карточку поиска.
9. Методика работы с Карточкой поиска (какие поля в каких случаях лучше использовать, сколько полей заполнять и т.д.).

10. Как задать нужное значение в словаре и занести его в поле Карточки поиска, какова методика заполнения полей «Название документа» и «Текст документа», как работать с полем «Дата», в каких случаях и как можно использовать логические условия в словарях Знать, что и как задавать в строке Быстрого поиска, если требуется найти подборку документов по практическому вопросу.
11. В чем особенности списка документов, полученного в результате Быстрого поиска.
12. Электронный журнал «Азбука права», какую информацию можно в нем получить.
13. Уметь пользоваться электронным журналом «Азбука права».
14. Подборки документов по теме или по общим реквизитам.
15. Дерево-список и его структура.
16. Виды информации, которую можно получить в разделе «Справочная информация», как ним обратиться.
17. Способы сохранения полученной информации, как выбрать наиболее удобный.
18. Как копировать документ или его фрагмент в Word, варианты копирования.
19. Назначение закладок, назначение папок
20. Назначение функции «Документ на контроле», как ставить документы на контроль и снимать с контроля, как получить сведения об изменениях в документах на контроле
21. Особенности представления текста документа в системе КонсультантПлюс
22. Как получить полезную дополнительную информацию к документу или его фрагментам, для чего это нужно.

ПРАКТИЧЕСКОЕ ЗАДАНИЕ К РАЗДЕЛУ 2.4

При изучении дисциплины «Информатика и основы информационно-коммуникационных технологий» предусмотрено выполнение практического задания, которое выполняется в форме лабораторной работы.

РУБЕЖНЫЙ КОНТРОЛЬ К РАЗДЕЛУ 2.4:

форма рубежного контроля – компьютерное тестирование

(?)СПС Консультант Плюс появилась:

(?)в 1985 году

(?)в 2000 году

(?)в 1998 году

(!)в 1992 году

(?)Лозунгом компании « Консультант Плюс» является:

(?)Быстрее, Выше, Сильнее

(?)Мы работаем, Вы отдыхаете

(!)Надежная правовая поддержка

(?)Мы ищем, Вы находите

(?)Основными источниками получения информации для включения ее в раздел « Законодательство» являются:

(!)органы власти и управления на основании договоров об информационном обмене

(?)официальные источники публикации

(?) любые СМИ

(?)сотрудники органов власти и управления на основе личных контактов

Общее количество вопросов – 16 из 58

Время прохождения теста – 45 минут

№ секции	Кол-во вопросов
6.1.	4
6.2.	4
6.3.	12
6.4.	11
6.5.	27
Итого	58

Критерии оценивания

Количество баллов	<65	65>
Зачет	не зачтено	зачтено

РАЗДЕЛ 4. ФОНД ОЦЕНОЧНЫХ СРЕДСТВ ДЛЯ ПРОВЕДЕНИЯ ПРОМЕЖУТОЧНОЙ АТТЕСТАЦИИ ОБУЧАЮЩИХСЯ ПО ДИСЦИПЛИНЕ (МОДУЛЮ)

4.1. Форма промежуточной аттестации обучающегося по дисциплине (модулю)

Контрольным мероприятием промежуточной аттестации обучающихся по учебной дисциплине (модулю) является **зачет**, который проводится в **устной** форме.

4.2. Перечень компетенций с указанием этапов их формирования в процессе освоения образовательной программы

Код компетенции	Содержание компетенции (части компетенции)	Результаты обучения	Этапы формирования компетенций в процессе освоения образовательной программы
УК-1	Способен осуществлять поиск, критический анализ и синтез информации, применять системный подход для решения поставленных задач	<p>УК-1.1. Знать:</p> <p>основы системного подхода, методов поиска, анализа и синтеза информации. основные виды источников информации;</p> <p>основные теоретико-методологические положения философии, социологии, культурологи, экономики;</p> <p>особенности методологии концептуальных подходов к пониманию природы информации как научной и философской категории;</p> <p>основные методы научного исследования.</p>	Этап формирования знаний
		<p>УК-1.2. Уметь:</p> <p>осуществлять поиск, анализ, синтез информации для решения поставленных экономических задач в сфере культуры</p> <p>использовать философский понятийно- категориальный аппарат, основные философские принципы в ходе анализа и оценки социальных проблем и процессов, тенденций, фактов, явлений; анализировать мировоззренческие, социально и личностно значимые философские проблемы</p> <p>формировать и аргументировано отстаивать собственную позицию по</p>	Этап формирования умений

		<p>различным социальным и философским проблемам; обосновывать и адекватно оценивать современные явления и процессы в общественной жизни на основе системного подхода</p> <p>самостоятельно анализировать общенаучные тенденции и направления развития социогуманитарных наук в условиях информационного общества</p> <p>самостоятельно анализировать культурологическую, естественнонаучную, историческую, психолого-педагогическую информацию</p> <p>определять ценностные свойства различных видов источников информации</p> <p>оценивать и прогнозировать последствия своей научной и профессиональной деятельности</p> <p>сопоставлять различные точки зрения на многообразие явлений и событий, аргументировано обосновывать своё мнение</p>	
		<p>УК- 1.3. Владеть:</p> <p>навыками системного применения методов поиска, сбора, анализа и синтеза методов поиска, сбора, анализа и синтеза информации</p> <p>навыками внутренней и внешней критики различных видов источников информации</p> <p>способностью анализировать и синтезировать информацию, связанную с</p>	<p>Этап формирования навыков и получения опыта</p>

		проблемами современного общества, а также природой и технологиями формирования основ личностного мировоззрения методологией и методикой проведения социологического исследования; методологией и методикой изучения наиболее значимых фактов, явлений, процессов в социогуманитарной сфере	
УК-4	Способен осуществлять деловую коммуникацию в устной и письменной формах на государственном языке Российской Федерации и иностранном(ых) языке(ах)	Знать: основные правила коммуникации в устной и письменной форме на иностранном (английском) языке.	Этап формирования знаний
		Уметь: обеспечить коммуникацию в письменной и устной форме на иностранном (английском) языке.	Этап формирования умений
		Владеть: навыками устной и письменной коммуникации на иностранном (английском) языке.	Этап формирования навыков и получения опыта
ОПК-2	Способен понимать принципы работы современных информационных технологий и использовать их при решении задач профессиональной деятельности	ОПК-2.1. Знать: -основные возможности, предоставляемые современными информационно-коммуникационными технологиями для решения стандартных задач профессиональной деятельности с учетом основных требований информационной безопасности; - информационные процессы профессиональной деятельности; - основы теории, нормативную базу, составляющие и пути формирования информационной и библиографической культуры.	Этап формирования знаний
		ОПК-2.2. Уметь: - применять информационно-коммуникационные технологии с учетом основных требований информационной безопасности; осуществлять самодиагностику уровня профессиональной информационной компетентности.	Этап формирования умений
		ОПК-2.3. Владеть:	Этап формирования навыков и получения опыта

		- навыками применения информационно-коммуникационных технологий с учетом основных требований информационной безопасности; - методами повышения уровня информационной культуры для решения задач профессиональной деятельности.	
--	--	---	--

4.3 Описание показателей и критериев оценивания компетенций на различных этапах их формирования, описание шкал оценивания

Код компетенции	Этапы формирования компетенций	Показатель оценивания компетенции	Критерии и шкалы оценивания
УК-1, УК-4, ОПК-2	Этап формирования знаний.	Теоретический блок вопросов. Уровень освоения программного материала, логика и грамотность изложения, умение самостоятельно обобщать и излагать материал	1) обучающийся глубоко и прочно освоил программный материал, исчерпывающе, последовательно, грамотно и логически стройно его излагает, тесно увязывает с задачами и будущей деятельностью, не затрудняется с ответом при видоизменении задания, умеет самостоятельно обобщать и излагать материал, не допуская ошибок: (9-10] баллов; 2) обучающийся твердо знает программный материал, грамотно и по существу излагает его, не допуская существенных неточностей в ответе на вопрос, может правильно применять теоретические положения: [8-9) баллов; 3) обучающийся освоил основной материал, но не знает отдельных деталей, допускает неточности,

			<p>недостаточно правильные формулировки, нарушает последовательность в изложении программного материала: (6-8) баллов; 4) обучающийся не знает значительной части программного материала, допускает существенные ошибки: [0-6] баллов.</p>
УК-1, УК-4, ОПК-2	Этап формирования умений	<p>Аналитическое задание (<i>задачи, ситуационные задания, кейсы, проблемные ситуации и т.д.</i>)</p> <p>Практическое применение теоретических положений применительно к профессиональным задачам, обоснование принятых решений</p>	<p>1) свободно справляется с задачами и практическими заданиями, правильно обосновывает принятые решения, задание выполнено верно, даны ясные аналитические выводы к решению задания, подкрепленные теорией: (9-10] баллов; 2) владеет необходимыми умениями и навыками при выполнении практических заданий, задание выполнено верно, отмечается хорошее развитие аргумента, однако отмечены погрешности в ответе, скорректированные при собеседовании: [8-9) баллов; 3) испытывает затруднения в выполнении практических заданий, задание выполнено с ошибками, отсутствуют логические выводы и заключения к решению: (6-8) баллов; 4) практические задания, задачи выполняет с большими затруднениями или задание не выполнено вообще, или задание выполнено не до конца, нет четких выводов и заключений по решению</p>
УК-1, УК-4, ОПК-2	Этап формирования навыков и получения опыта.	<p>Аналитическое задание (<i>задачи, ситуационные задания, кейсы, проблемные ситуации и т.д.</i>)</p> <p>Решение практических заданий и задач, владение навыками и умениями при выполнении практических заданий, самостоятельность, умение обобщать и излагать материал.</p>	<p>1) свободно справляется с задачами и практическими заданиями, правильно обосновывает принятые решения, задание выполнено верно, даны ясные аналитические выводы к решению задания, подкрепленные теорией: (9-10] баллов; 2) владеет необходимыми умениями и навыками при выполнении практических заданий, задание выполнено верно, отмечается хорошее развитие аргумента, однако отмечены погрешности в ответе, скорректированные при собеседовании: [8-9) баллов; 3) испытывает затруднения в выполнении практических заданий, задание выполнено с ошибками, отсутствуют логические выводы и заключения к решению: (6-8) баллов; 4) практические задания, задачи выполняет с большими затруднениями или задание не выполнено вообще, или задание выполнено не до конца, нет четких выводов и заключений по решению</p>

			задания, сделаны неверные выводы по решению задания: [0-6] баллов.
--	--	--	--

4.4 Типовые контрольные задания или иные материалы, необходимые для оценки знаний, умений, навыков и (или) опыта деятельности, характеризующих этапы формирования компетенций в процессе освоения образовательной программы

Примерные вопросы для проведения промежуточной аттестации обучающихся по дисциплине (модулю)

Теоретический блок вопросов:

Теоретический блок вопросов к промежуточной аттестации

I семестр

1. Преимущества и недостатки систем дистанционного обучения.
2. Кейс-технологии. TV-технологии. Сетевые технологии.
3. Библиотечные электронные системы.
4. Назначение, классификация и состав информационных технологий защиты информации.
5. Компьютерные вирусы.
6. Методы защиты от вирусов, методы профилактики.
7. Антивирусное программное обеспечение.
8. Сетевые модели «облачных» сервисов.
9. Infrastructure-as-a-Service (IaaS).
10. Software-as-a-Service (SaaS). Преимущества и риски, связанные с SaaS. Область применения SaaS.
11. Platform-as-a-Service (PaaS).
12. Платформа Windows Azure.
13. Облачные сервисы Microsoft
14. Облачные сервисы Google
15. Определить понятие «Файловая система».
16. Раскрыть понятия «файл» и «папка».
17. Указать общие свойства и различия объектов «файл» и «папка».
18. Назвать свойства файлов.
19. Дать характеристику структуры файловой системы ОС MS Windows.
20. Охарактеризовать виды и особенности меню ОС MS Windows.
21. Охарактеризовать виды и особенности окон ОС MS Windows.
22. Назвать основные элементы интерфейса ОС MS Windows.
23. Информационные технологии автоматизированного проектирования
24. Программные средства информационных технологий
25. Технические средства информационных технологий
26. Этапы эволюции информационных технологий
27. CASE – технологии
28. Компьютерные сети. Основные понятия
29. Глобальные компьютерные сети
30. Локальные компьютерные сети

31. Инструментальные программные средства для создания экспертных систем
32. Информационно-справочные системы и информационно – поисковые технологии
33. Системы автоматизации документооборота и учета
34. Информационные сетевые технологии
35. Мультимедиа – технологии. Основные понятия
36. Экспертные системы. Основные понятия
37. Информационные технологии защиты информации
38. Информационные технологии в образовании
39. Телекоммуникационные технологии
40. Обзор современных систем автоматизированного бухгалтерского учета (САБУ)
41. Каналы связи и способы доступа в INTERNET
42. Структура INTERNET. Руководящие органы и стандарты INTERNET
43. Средства разработки Web – страниц
44. Современная компьютерная графика
45. Проблема защиты информации в сети INTERNET
46. Современные накопители информации, используемые в вычислительной технике
47. Техническое обеспечение компьютерных сетей

2 семестр

1. Назначение и возможности текстового процессора MS Word.
2. Виды символов, используемых при создании документа, и способы их ввода.
3. Основные средства автоматизации процесса ввода и редактирования текста.
4. Описать порядок использования справочной системы MS WORD.
5. Режимы просмотра документа и способы их изменения.
6. Способы ввода в текст символов, отсутствующих на клавиатуре.
7. Назначение и порядок использования «Автозамены».
8. Различные выделения фрагментов документа, способы копирования и перемещения фрагментов текста.
9. Порядок проверки правописания, возможности использования словарей.
10. Методы поиска и замены фрагментов текста.
11. Свойства документа, поиска файла по его свойствам.
12. Описать действия для изменения параметров страницы.
13. В каких единицах измеряется размер символов?
14. Способы настройки параметров абзаца.
15. Технологию оформления многоколонного текста.
16. Способы настройки параметров страница.
17. Свойства и назначение раздела документа.
18. Описать возможные виды колонтитулов в одном документе и способы их создания.
19. Способы ввода номеров страниц в документ и возможности по изменению их форматов.
20. Дать определение понятию «Список» и описать виды списков.
21. Способы изменения внешнего вида маркеров в маркированных списках. Способы изменения нумерации в многоуровневых списках.
22. Дать определение понятию «Стиль» и охарактеризовать возможности использования стилей при оформлении текстового документа.
23. Описать способы создания и/или изменения стиля.
24. Дать определение понятиям «Заголовок» и «Структура документа»
25. Способ создания оглавлений и внесения изменений в них.

26. Способ создания предметного указателя и внесения изменений в него.
27. Дать определение сноски.
28. Виды сносок и способы их создания.
29. Особенности автоматической и пользовательской нумерации сносок.
30. Назначение закладок и способы их создания.
31. Охарактеризовать назначение и способы создания примечаний.
32. Способы ввода информации об авторе примечаний при их создании.
33. Описать назначение и способы создания перекрестных ссылок.
34. Дать определение гиперссылки и описать технологию её создания.
35. Описать способы создания таблицы.
36. Дать характеристику способов изменения структуры таблицы: добавления и удаления столбцов и строк, объединения и разделения ячеек.
37. Способы изменения свойств таблицы: высоты строк, ширины столбцов.
38. Последовательность действий по созданию диаграмм на основании табличных данных.
39. Охарактеризовать способы включения формул в текст документа.
40. Возможности по форматированию графических объектов разных типов в тексте документа.
41. Какие типы стилей используются в Word? Как создать стиль и применить его в оформлении документа?
42. Каковы преимущества использования стилей при оформлении документа?
43. В чем преимущества и недостатки автоматической нумерации сносок?
44. Как задать информацию о рецензенте при создании примечания?
45. Каково назначение и приемы создания перекрестных ссылок? Как обновить значение перекрестной ссылки при изменении объекта, для которого создана ссылка?
46. Каков порядок создания оглавления в документе, состоящем из одного файла?
47. Как вывести на экран Полосу стилей? В каких режимах просмотра это можно сделать?
48. Как просмотреть на экране заголовки, имеющиеся в документе?
49. Как пометить элементы предметного указателя? Как сформировать предметный указатель?
50. Как автоматически пронумеровать иллюстрации (рисунки, таблицы) и создать их перечень?
51. В чем преимущества работы в режиме главного документа? Как создать главный документ?
52. Как создать разные колонтитулы для отдельных вложенных документов в режиме Главный документ?
53. Как вставить перекрестную ссылку из одного вложенного документа на другой вложенный документ?
54. Как создать сквозную нумерацию заголовков по всем вложенным документам главного документа?
55. Как создать общее оглавление для всех вложенных документов? Как создать общий список иллюстраций, предметный указатель?
56. Что такое «поля Word»? Как просмотреть на экране коды полей?
57. Какой шаблон используется по умолчанию для создания документов?
58. Какие действия нужно выполнить для создания нового шаблона?
59. Как связать с шаблоном элемент автотекста? Как связать с шаблоном стиль оформления?
60. Как создать документ на базе пользовательского шаблона?
61. Как происходит процесс создания серийных писем?

4.5 Методические материалы, определяющие процедуры оценивания знаний, умений, навыков и (или) опыта деятельности, характеризующих этапы формирования компетенций

Промежуточная аттестация по дисциплине (модулю) проводится в соответствии с Положением о промежуточной аттестации обучающихся по основным профессиональным образовательным программам высшего образования – программ бакалавриата/магистратуры/специалитета в Российском государственном социальном университете и Положение о балльно-рейтинговой системе оценки успеваемости обучающихся по основным профессиональным образовательным программам высшего образования - программам бакалавриата, программам специалитета, программам магистратуры в Российском государственном социальном университете.

На промежуточную аттестацию отводится 20 рейтинговых баллов.

Ответы обучающегося на контрольном мероприятии промежуточной аттестации оцениваются педагогическим работником по 20 - балльной шкале, а итоговая оценка по дисциплине (модулю) выставляется по пятибалльной системе для экзамена/дифференцированного зачета и по системе зачтено/не зачтено для зачета.

Критерии выставления оценки определяются Положением о балльно-рейтинговой системе оценки успеваемости обучающихся по основным профессиональным образовательным программам высшего образования - программам бакалавриата, программам специалитета, программам магистратуры в Российском государственном социальном университете.

РАЗДЕЛ 5. УСЛОВИЯ РЕАЛИЗАЦИИ ДИСЦИПЛИНЫ (МОДУЛЯ)

5.1. Перечень основной и дополнительной учебной литературы для освоения дисциплины (модуля)

5.1.1. Основная литература

1. Гаврилов, М. В. Информатика и информационные технологии : учебник для вузов / М. В. Гаврилов, В. А. Климов. — 4-е изд., перераб. и доп. — Москва : Издательство Юрайт, 2022. — 383 с. — (Высшее образование). — ISBN 978-5-534-00814-2. — Текст : электронный // Образовательная платформа Юрайт [сайт]. — URL: <https://urait.ru/bcode/488708>
2. Трофимов, В. В. Информационные технологии в 2 т. Том 1 : учебник для вузов / В. В. Трофимов. — Москва : Издательство Юрайт, 2022. — 238 с. — (Высшее образование). — ISBN 978-5-534-01935-3. — Текст : электронный // Образовательная платформа Юрайт [сайт]. — URL: <https://urait.ru/bcode/490721>
3. Трофимов, В. В. Информационные технологии в 2 т. Том 2 : учебник для вузов / В. В. Трофимов. — Москва : Издательство Юрайт, 2022. — 390 с. — (Высшее образование). — ISBN 978-5-534-01937-7. — Текст : электронный // Образовательная платформа Юрайт [сайт]. — URL: <https://urait.ru/bcode/490722>

5.1.2. Дополнительная литература

1. Новожилов, О. П. Информатика в 2 ч. Часть 1 : учебник для вузов / О. П. Новожилов. — 3-е изд., перераб. и доп. — Москва : Издательство Юрайт, 2022. — 320 с. — (Высшее образование). — ISBN 978-5-534-09964-5. — Текст : электронный // Образовательная платформа Юрайт [сайт]. — URL: <https://urait.ru/bcode/493962>.

2. Новожилов, О. П. Информатика в 2 ч. Часть 2: учебник для вузов / О. П. Новожилов. — 3-е изд., перераб. и доп. — Москва : Издательство Юрайт, 2022. — 302 с. — (Высшее образование). — ISBN 978-5-534-09966-9. — Текст : электронный // Образовательная платформа Юрайт [сайт]. — URL: <https://urait.ru/bcode/493963>.
3. Зимин, В. П. Информатика. Лабораторный практикум в 2 ч. Часть 1 : учебное пособие для вузов / В. П. Зимин. — 2-е изд., испр. и доп. — Москва : Издательство Юрайт, 2022. — 124 с. — (Высшее образование). — ISBN 978-5-534-11588-8. — Текст : электронный // Образовательная платформа Юрайт [сайт]. — URL: <https://urait.ru/bcode/490390>
4. Зимин, В. П. Информатика. Лабораторный практикум в 2 ч. Часть 2 : учебное пособие для вузов / В. П. Зимин. — 2-е изд., испр. и доп. — Москва : Издательство Юрайт, 2022. — 153 с. — (Высшее образование). — ISBN 978-5-534-11590-1. — Текст : электронный // Образовательная платформа Юрайт [сайт]. — URL: <https://urait.ru/bcode/492768>

5.2 Перечень ресурсов информационно-коммуникационной сети «Интернет», необходимых для освоения дисциплины (модуля)

Название электронного ресурса	Описание электронного ресурса	Используемый для работы адрес
Университетская информационная система РОССИЯ (УИС РОССИЯ)	Университетская информационная система РОССИЯ (УИС РОССИЯ) – электронная библиотека и база для исследований и учебных курсов в области экономики, управления, социологии, лингвистики, философии, филологии, международных отношений и других гуманитарных наук. УИС РОССИЯ поддерживается на базе Научно-исследовательского вычислительного центра МГУ имени М.В. Ломоносова	https://uisrussia.msu.ru/ 100% доступ
Электронная библиотека учебников	На сайте представлены учебники, лекции, доклады, монографии по естественным и гуманитарным наукам.	http://studentam.net 100% доступ
Cyberleninka	Содержит каталог научной периодики по большому количеству научных дисциплин, который содержит полную информацию о научных журналах в электронном виде, включающую их описания и все вышедшие выпуски с содержанием, темами научных статей и их полными текстами.	http://cyberleninka.ru/journal 100% доступ
Единое окно доступа к	Информационная система предоставляет свободный доступ к каталогу образовательных интернет-ресурсов и	http://window.edu.ru/library 100% доступ

образовательным ресурсам	полнотекстовой электронной учебно-методической библиотеке для общего и профессионального образования	
Электронные библиотеки. Электронные библиотеки, словари, энциклопедии	Интернет-ресурсы образовательного и научно-образовательного назначения, оформленные в виде электронных библиотек, словарей и энциклопедий, предоставляют открытый доступ к полнотекстовым информационным ресурсам, представленным в электронном формате — учебникам и учебным пособиям, хрестоматиям и художественным произведениям, историческим источникам и научно-популярным статьям, справочным изданиям и др.	http://gigabaza.ru/doc/131454.html 100% доступ

5.3 Методические указания для обучающихся по освоению дисциплины (модуля)

Освоение обучающимся дисциплины (модуля) «*Информатика и основы информационно-коммуникационных технологий*» предполагает изучение материалов дисциплины (модуля) на аудиторных занятиях и в ходе самостоятельной работы. Аудиторные занятия проходят в форме лекций, семинаров и практических занятий. Самостоятельная работа включает разнообразный комплекс видов и форм работы обучающихся.

Для успешного освоения дисциплины (модуля) и достижения поставленных целей необходимо внимательно ознакомиться с рабочей программой дисциплины (модуля), доступной в электронной информационно-образовательной среде РГСУ.

Следует обратить внимание на списки основной и дополнительной литературы, на предлагаемые преподавателем ресурсы информационно-телекоммуникационной сети Интернет. Эта информация необходима для самостоятельной работы обучающегося.

При подготовке к аудиторным занятиям необходимо помнить особенности каждой формы его проведения.

Подготовка к учебному занятию лекционного типа заключается в следующем.

С целью обеспечения успешного обучения обучающийся должен готовиться к лекции, поскольку она является важнейшей формой организации учебного процесса, поскольку:

- знакомит с новым учебным материалом;
- разъясняет учебные элементы, трудные для понимания;
- систематизирует учебный материал;
- ориентирует в учебном процессе.

С этой целью:

- внимательно прочитайте материал предыдущей лекции;
- ознакомьтесь с учебным материалом по учебнику и учебным пособиям с темой прочитанной лекции;
- внесите дополнения к полученным ранее знаниям по теме лекции на полях лекционной тетради;
- запишите возможные вопросы, которые вы зададите лектору на лекции по материалу изученной лекции;
- постарайтесь уяснить место изучаемой темы в своей подготовке;
- узнайте тему предстоящей лекции (по тематическому плану, по информации лектора) и запишите информацию, которой вы владеете по данному вопросу.

Подготовка к занятию семинарского типа

При подготовке и работе во время проведения лабораторных работ и занятий семинарского типа следует обратить внимание на следующие моменты: на процесс предварительной подготовки, на работу во время занятия, обработку полученных результатов, исправление полученных замечаний.

Предварительная подготовка к учебному занятию семинарского типа заключается в изучении теоретического материала в отведенное для самостоятельной работы время, ознакомление с инструктивными материалами с целью осознания задач лабораторной работы/практического занятия, техники безопасности при работе с приборами, веществами.

Работа во время проведения учебного занятия семинарского типа включает:

– консультирование студентов преподавателями и вспомогательным персоналом с целью предоставления исчерпывающей информации, необходимой для самостоятельного выполнения предложенных преподавателем задач, ознакомление с правилами техники безопасности при работе в лаборатории;

– самостоятельное выполнение заданий согласно обозначенной учебной программой тематики.

Обработка, обобщение полученных результатов лабораторной работы проводится обучающимися самостоятельно или под руководством преподавателя (в зависимости от степени сложности поставленных задач). В результате оформляется индивидуальный отчет. Подготовленная к сдаче на контроль и оценку работа сдается преподавателю. Форма отчетности может быть письменная, устная или две одновременно. Главным результатом в данном случае служит получение положительной оценки по каждой лабораторной работе/практическому занятию. Это является необходимым условием при проведении рубежного контроля и допуска к зачету/дифференцированному зачету/экзамену. При получении неудовлетворительных результатов обучающийся имеет право в дополнительное время пересдать преподавателю работу до проведения промежуточной аттестации.

Самостоятельная работа.

Для более углубленного изучения темы задания для самостоятельной работы рекомендуется выполнять параллельно с изучением данной темы. При выполнении заданий по возможности используйте наглядное представление материала. Более подробная информация о самостоятельной работе представлена в разделах «Учебно-методическое обеспечение самостоятельной работы по дисциплине (модулю)», «Методические указания к самостоятельной работе по дисциплине (модулю)».

5.4 Информационно-технологическое обеспечение образовательного процесса по дисциплины (модуля)

5.4.1. Средства информационных технологий

1. Персональные компьютеры;
2. Средства доступа в Интернет;
3. Проектор.

5.4.2. Программное обеспечение

- 1.Операционная система Windows 7
- 2.Microsoft Office Professional Plus 2007 Russian Academic OPEN No Level
- 3.Справочно-правовая система Консультант+
- 4.Acrobat Reader DC
- 5.7-Zip
- 6.SKY DNS
- 7.TrueConf(client)

5.4.3. Информационные справочные системы и профессиональные базы данных

№№	Название электронного ресурса	Описание электронного ресурса	Используемый для работы адрес
1.	ЭБС «Университетская библиотека онлайн»	Электронная библиотека, обеспечивающая доступ высших и средних учебных заведений, публичных библиотек и корпоративных пользователей к наиболее востребованным материалам по всем отраслям знаний от ведущих российских издательств	http://biblioclub.ru/
2.	Научная электронная библиотека eLIBRARY.ru	Крупнейший российский информационно-аналитический портал в области науки, технологии, медицины и образования, содержащий рефераты и полные тексты более 34 млн научных публикаций и патентов	http://elibrary.ru/
3.	Образовательная платформа Юрайт	Электронно-библиотечная система для ВУЗов, ССУЗов, обеспечивающая доступ к учебникам, учебной и методической литературе по различным дисциплинам.	https://urait.ru/
4.	База данных "EastView"	Полнотекстовая база данных периодических изданий	http://ebiblioteka.ru/
5.	Электронная библиотека "Grebennikon"	Библиотека предоставляет доступ более чем к 30 журналам, выпускаемых Издательским домом "Гребенников".	https://grebennikon.ru/

5.5 Материально-техническое обеспечение образовательного процесса по дисциплине (модулю)

Для изучения дисциплины (модуля) «Информатика и основы информационно-коммуникационных технологий» в рамках реализации основной профессиональной образовательной программы высшего образования – программы бакалаврита по направлению подготовки 51.03.02 Народная художественная культура используются:

Учебная аудитория для занятий лекционного типа оснащена специализированной мебелью (стол для преподавателя, парты, стулья, доска для написания мелом); техническими средствами обучения (видеопроекционное оборудование, средства звуковоспроизведения, экран и имеющие выход в сеть Интернет), а также демонстрационными печатными пособиями, экранно-звуковыми средствами обучения, демонстрационными материалами, видеофильмами DVD.

Учебная аудитория для занятий семинарского типа: оснащена специализированной мебелью (стол для преподавателя, парты, стулья, доска для написания мелом); техническими средствами обучения (видеопроекционное оборудование, средства звуковоспроизведения, экран и имеющие выход в сеть Интернет), а также демонстрационными печатными пособиями, экранно-звуковыми средствами обучения, демонстрационными материалами, видеофильмами DVD.

Помещения для самостоятельной работы обучающихся: оснащены специализированной мебелью (парты, стулья) техническими средствами обучения (персональные компьютеры с доступом в сеть Интернет и обеспечением доступа в электронно-информационную среду университета, программным обеспечением)

5.6 Образовательные технологии

При реализации дисциплины (модуля) **«Информатика и основы информационно-коммуникационных технологий»** применяются различные образовательные технологии, в том числе технологии электронного обучения.

Освоение дисциплины (модуля) **«Информатика и основы информационно-коммуникационных технологий»** предусматривает использование в учебном процессе **активных и интерактивных форм** проведения учебных занятий в форме, разбор конкретных ситуаций и практических задач в сочетании с внеаудиторной работой с целью формирования и развития **профессиональных** навыков обучающихся.

Учебные часы дисциплины (модуля) **«Информатика и основы информационно-коммуникационных технологий»** предусматривают классическую контактную работу преподавателя с обучающимся в аудитории и контактную работу посредством электронной информационно-образовательной среды в синхронном и асинхронном режиме (вне аудитории) посредством применения возможностей компьютерных технологий (электронная почта, электронный учебник, тестирование, вебинар, видеофильм, презентация, форум и др.).

В рамках дисциплины (модуля) **«Информатика и основы информационно-коммуникационных технологий»** предусмотрены **встречи с руководителями и работниками** организаций, деятельность которых связана с направленностью (профилем) реализуемой основной профессиональной образовательной программы.

ЛИСТ РЕГИСТРАЦИИ ИЗМЕНЕНИЙ

№ п/п	Содержание изменения	Реквизиты документа об утверждении изменения	Дата введения изменения
1.	<p>Утверждена и введена в действие решением Ученого Совета факультета информационных технологий на основании Федерального государственного образовательного стандарта высшего образования по направлению подготовки 51.03.02 «Народная художественная культура» (уровень бакалавриата), утвержденным приказом Министерства образования и науки Российской Федерации от 06.12.2017 № 1178 и Приказом Министерства науки и высшего образования от 26.11.2020 № 1456 «О внесении изменений в федеральные образовательные стандарты высшего образования»</p>	<p>Протокол заседания Ученого совета факультета информационных технологий № 9 От «22» апреля 2022 года</p>	01.09.2022
2.	*	<p>Протокол заседания Ученого совета факультета № _____ от «___» _____ 20 ____ года</p>	__-__-____
3.	*	<p>Протокол заседания Ученого совета факультета № _____ от «___» _____ 20 ____ года</p>	__-__-____
4.	*	<p>Протокол заседания Ученого совета факультета № _____ от «___» _____ 20 ____ года</p>	__-__-____



**Министерство науки и высшего образования Российской Федерации
Федеральное государственное бюджетное образовательное
учреждение
высшего образования
«Российский государственный социальный университет»**

УТВЕРЖДАЮ
Декан факультета искусств
Н.И. Ануфриева
28 апреля 2022 г.

РАБОЧАЯ ПРОГРАММА ДИСЦИПЛИНЫ (МОДУЛЯ)

СОЦИОЛОГИЯ

Направление подготовки
51.03.02 «Народная художественная культура»

Направленность (профиль)
«Руководство этнокультурным центром»

**ОБРАЗОВАТЕЛЬНАЯ ПРОГРАММА ВЫСШЕГО ОБРАЗОВАНИЯ –
ПРОГРАММА БАКАЛАВРИАТА**

Форма обучения
Очная, заочная

Москва 2022

Рабочая программа дисциплины (модуля) «Социология» разработана на основании федерального государственного образовательного стандарта высшего образования – **бакалавриата** по направлению подготовки **51.03.02 Народная художественная культура**, утвержденного приказом Министерства образования и науки Российской Федерации № 1178 от 06.12.2017, учебного плана по основной профессиональной образовательной программе высшего образования - программы бакалавриата по направлению подготовки **51.03.02 Народная художественная культура**, а также с учетом следующих профессиональных стандартов, сопряженных с профессиональной деятельностью выпускника:

– 01.001 «Педагог (Педагогическая деятельность в дошкольном, начальном общем, основном общем, среднем общем образовании) (воспитатель, учитель)»;

– 01.003 «Педагог дополнительного образования детей и взрослых»;

– 04.002 «Специалист по техническим процессам художественной деятельности».

Рабочая программа дисциплины (модуля) разработана: Танатовой Д.К., д-ра социол. н., проф., Юдиной Т.Н., д-ра социол. н., проф., Фомичевой Т.В., канд. социол.н., доц., Долгоруковой И.В., д-ра социол. н., проф., Киреева Е.Ю.

Руководитель основной
образовательной программы

канд. пед. наук, доцент

Д.В. Царев

(подпись)

Рабочая программа дисциплины (модуля) обсуждена и утверждена на Ученом Совете факультета социологии протокол № 10 от «26» мая 2022 года.

Декан факультета,
Д-р социол. наук, профессор

Д.К. Танатова

(подпись)

Рабочая программа дисциплины (модуля) рекомендована к утверждению представителями организаций-работодателей (*при совместной разработке или разработке по заказу*):

Заместитель генерального директора НАФИ,

Директор по исследованиям

Т.А. Аймалетдинов

IPSOS COMCON,

Старший директор по работе с клиентами

О.А. Горелова

(подпись)

Рабочая программа дисциплины (модуля) рецензирована и рекомендована к утверждению:

Д-р, социол. наук, профессор

ГБОУ ВО Московской области

«Технологический университет»

Т.Ю. Кирилина

Канд социол, наук, доцент кафедры

менеджмента и административного

управления РГСУ

Согласовано

Научная библиотека, директор

Ю.О. Сулягина

И.Г. Маляр

(подпись)

СОДЕРЖАНИЕ

1.1 Цель и задачи дисциплины (модуля).....	4
1.2. Место дисциплины (модуля) в структуре основной профессиональной образовательной программы высшего образования - программы бакалавриата.....	4
1.3 Планируемые результаты обучения по дисциплине (модулю) в рамках планируемых результатов освоения основной профессиональной образовательной программы высшего образования – программы бакалавриата, соотнесенные с установленными индикаторами достижения компетенций .	5
РАЗДЕЛ 2. СТРУКТУРА И СОДЕРЖАНИЕ ДИСЦИПЛИНЫ (МОДУЛЯ).....	6
2.1 Объем дисциплины (модуля), включая контактную работу обучающегося с педагогическими работниками и самостоятельную работу обучающегося	6
2.2. Учебно-тематический план дисциплины (модуля).....	7
РАЗДЕЛ 3. УЧЕБНО-МЕТОДИЧЕСКОЕ ОБЕСПЕЧЕНИЕ САМОСТОЯТЕЛЬНОЙ РАБОТЫ ОБУЧАЮЩИХСЯ ПО ДИСЦИПЛИНЕ (МОДУЛЮ)	8
3.1. Виды самостоятельной работы обучающихся по дисциплине (модулю).....	8
3.2 Методические указания к самостоятельной работе по дисциплине (модулю)	9
РАЗДЕЛ 4. ФОНД ОЦЕНОЧНЫХ СРЕДСТВ ДЛЯ ПРОВЕДЕНИЯ ПРОМЕЖУТОЧНОЙ АТТЕСТАЦИИ ОБУЧАЮЩИХСЯ ПО ДИСЦИПЛИНЕ (МОДУЛЮ)	22
4.1. Форма промежуточной аттестации обучающегося по дисциплине (модулю).....	22
4.2. Перечень компетенций с указанием этапов их формирования в процессе освоения образовательной программы	22
4.3 Описание показателей и критериев оценивания компетенций на различных этапах их формирования, описание шкал оценивания	23
4.4 Типовые контрольные задания или иные материалы, необходимые для оценки знаний, умений, навыков и (или) опыта деятельности, характеризующих этапы формирования компетенций в процессе освоения образовательной программы	25
4.5 Методические материалы, определяющие процедуры оценивания знаний, умений, навыков и (или) опыта деятельности, характеризующих этапы формирования компетенций.....	28
РАЗДЕЛ 5. УСЛОВИЯ РЕАЛИЗАЦИИ ДИСЦИПЛИНЫ (МОДУЛЯ)	28
5.1. Перечень основной и дополнительной учебной литературы для освоения дисциплины (модуля)	28
5.2 Перечень ресурсов информационно-коммуникационной сети «Интернет», необходимых для освоения дисциплины (модуля)	29
5.3 Методические указания для обучающихся по освоению дисциплины (модуля).....	30
5.4 Информационно-технологическое обеспечение образовательного процесса по дисциплины (модуля).....	31
5.5 Материально-техническое обеспечение образовательного процесса по дисциплине (модулю) ..	32
5.6 Образовательные технологии	33
ЛИСТ РЕГИСТРАЦИИ ИЗМЕНЕНИЙ.....	34

РАЗДЕЛ 1. ПАСПОРТ РАБОЧЕЙ ПРОГРАММЫ ДИСЦИПЛИНЫ (МОДУЛЯ)

1.1 Цель и задачи дисциплины (модуля)

Цель дисциплины (модуля) заключается в получении обучающимися теоретических знаний о социологии с последующим применением в профессиональной сфере и практических навыков (формирование) по социологии, развитию навыков самоорганизации и самообразования, толерантного восприятия социальных процессов и явлений.

Задачи дисциплины (модуля):

1. Усвоить знания о социологии (в сферах социально-технологической, организационно-управленческой деятельности); концепции основных социологических парадигм и теорий; структуре социологии; социологическом подходе к изучению общества, его структурных образований; принципах комплексного применения методического аппарата и технологиях социологического исследования при анализе собственной профессиональной деятельности; основных понятиях социологии, источниках социальных проблем и возможных путях их разрешения;

2. Развить навыки самоорганизации, самообразования, дисциплины.

3. Научить осуществлять системный социологический подход к анализу общества, социальных явлений и процессов; выявлять массовые закономерности; составлять программу социологических исследований, применять конкретные социологические методы в профессиональной деятельности исследователя социума;

4. Формировать представления о содержании, особенностях дисциплины «социология»

5. Углубить представления о работе с людьми в сфере социологии;

6. Овладеть навыками формирования программы социологического исследования в предметном поле изучения социума, организации сбора и анализа социологических данных в специализированных исследованиях;

7. Обучить навыкам толерантного взаимодействия с различными группами и слоями населения, в трудовых коллективах, а также при возникновении проблемных и критических ситуаций на разных уровнях управления социальными процессами; комплексного использования теоретических и методических знаний для социологического анализа конкретных проблем и ситуаций профессиональной деятельности.

1.2. Место дисциплины (модуля) в структуре основной профессиональной образовательной программы высшего образования - программы *бакалавриата*

Дисциплина (модуль) «Социология» реализуется в *обязательной части* Блока 1 основной профессиональной образовательной программы по направлению подготовки «51.03.02 Народная художественная культура» заочной формы обучения.

Изучение дисциплины (модуля) «Социология» базируется на знаниях и умениях, полученных обучающимися ранее в ходе освоения программного материала средней школы.

Перечень последующих дисциплин (модулей), для которых необходимы знания, умения и навыки, формируемые данной дисциплиной (модулем): «Маркетинг в сфере культуры искусства и образования», «Просветительская деятельность в учреждениях культуры, искусства и образования», «Этнокультурные технологии», «Интерпретация произведений искусств», «Выполнение и защита выпускной квалификационной работы».

1.3 Планируемые результаты обучения по дисциплине (модулю) в рамках планируемых результатов освоения основной профессиональной образовательной программы высшего образования – программы *бакалавриата*, соотнесенные с установленными индикаторами достижения компетенций

Процесс освоения дисциплины (модуля) направлен на формирование у обучающихся следующих универсальных компетенций: УК-3, в соответствии с основной профессиональной образовательной программой высшего образования – программой бакалавриата по направлению подготовки *51.03.02 Народная художественная культура*.

В результате освоения дисциплины (модуля) обучающийся должен демонстрировать следующие результаты:

Категория компетенций	Код компетенции	Формулировка компетенции	Код и наименование индикатора достижения компетенции	Результаты обучения
Командная работа и лидерство	УК-3	Способен осуществлять социальное взаимодействие и реализовывать свою роль в команде	УК-3.1. Знать: - особенности, правила и приемы социального взаимодействия в команде; - особенности поведения выделенных групп людей, с которыми осуществляет взаимодействие, учитывать их в своей деятельности; - основные теории мотивации, лидерства; стили лидерства и возможности их применения в различных ситуациях.	Знать: - особенности, правила и приемы социального взаимодействия в команде; - особенности поведения выделенных групп людей, с которыми осуществляет взаимодействие, учитывать их в своей деятельности; - основные теории мотивации, лидерства; стили лидерства и возможности их применения в различных ситуациях.
			УК-3.2. Уметь: - организовать собственное социальное взаимодействие в команде; - определять свою роль в команде; - принимать рациональные решения и обосновывать их; - планировать последовательность шагов для достижения заданного результата.	Уметь: - организовать собственное социальное взаимодействие в команде; - определять свою роль в команде; - принимать рациональные решения и обосновывать их; - планировать последовательность шагов для достижения заданного результата.
			УК-3.3. Владеть:	Владеть:

			<ul style="list-style-type: none"> - навыками организации работы в команде для достижения общих целей; - навыками аргументированного изложения собственной точки зрения, ведения дискуссии и полемики. 	<ul style="list-style-type: none"> - навыками организации работы в команде для достижения общих целей; - навыками аргументированного изложения собственной точки зрения, ведения дискуссии и полемики.
--	--	--	--	--

РАЗДЕЛ 2. СТРУКТУРА И СОДЕРЖАНИЕ ДИСЦИПЛИНЫ (МОДУЛЯ)

2.1 Объем дисциплины (модуля), включая контактную работу обучающегося с педагогическими работниками и самостоятельную работу обучающегося

Общая трудоемкость дисциплины (модуля) составляет 2 зачетные единицы.

Заочная форма обучения

Вид учебной работы	Всего часов	Курс 1	
		Сессии 1-2	Сессии 3-4
Контактная работа обучающихся с педагогическими работниками (по видам учебных занятий) (всего):	12	12	
Учебные занятия лекционного типа	6	6	
Практические занятия	2	2	
Лабораторные занятия			
Иная контактная работа	8	8	
Самостоятельная работа обучающихся, всего	52	52	
Контроль промежуточной аттестации (час)	4	4	
Форма промежуточной аттестации		зачет	
ОБЪЕМ ДИСЦИПЛИНЫ В ЧАСАХ	72	72	

2.2. Учебно-тематический план дисциплины (модуля)

Заочной формы обучения

Раздел, тема	Виды учебной работы, академических часов						
	Всего	Самостоятельная работа	Всего	Контактная работа обучающихся с педагогическими работниками			
				Лекционные занятия	Семинарские занятия	Лабораторные занятия	Иная контактная работа
Раздел 1. Теоретическая социология	36	26	10	4	2		4
Тема 1. Теоретико-методологические предпосылки становления социологии как науки. Развитие социологической мысли в России. Развитие классической социологии в Западной Европе Развитие американской социологии. Современная социологическая теория: основные школы.	12	6	4	2	2		2
Тема 2. Объект и предмет социологии как науки. Место социологии в системе научного знания. Основные категории социологической науки. Функции и законы социологии	8	4	2	2			2
Тема 3. Социальная структура и ее элементы. Социальные институты современного общества. Социальные общности и социальные группы. Социальная стратификация, Социальная мобильность	6	6					
Тема 4. Социологическое понимание личности. Ролевая теория личности. Социализация личности. Социальная установка: понятие, структура, функции. Социальная идентичность личности	10	10					
Раздел 2. Эмпирическая социология	36	26	4	2			4
Тема 5. Виды и функции социологического исследования. Программа социологического исследования. Выборка в социологическом исследовании. Измерение в социологическом исследовании. Шкалы и индексы	10	6	4	2			2
Тема 6. Количественные методы социологического исследования. Организационные методы социологического исследования. Эмпирические	6 часов	4	2				2

методы социологического исследования. Статистические методы анализа социологической информации. Методы интерпретации социологических данных							
Тема 7. Качественные методы социологического исследования. Тактики качественного исследования. Методы качественного исследования. Принципы и организация проведения качественных исследований. Анализ данных в качественных исследованиях	6	6					
Тема 8. Организация социологического исследования в социальной сфере Специфика социальной сферы как объекта социологического анализа. Проблематика социологических исследований социальной сферы. Применение мониторинговых методик в исследованиях социальной сферы. Организационно-технологические и управленческие аспекты прикладного социологического исследования социальной сферы	10	10					
Контроль промежуточной аттестации (час)		4					
Общий объем, часов	72	52	16	6	2		8
Форма промежуточной аттестации		Зачет					

РАЗДЕЛ 3. УЧЕБНО-МЕТОДИЧЕСКОЕ ОБЕСПЕЧЕНИЕ САМОСТОЯТЕЛЬНОЙ РАБОТЫ ОБУЧАЮЩИХСЯ ПО ДИСЦИПЛИНЕ (МОДУЛЮ)

3.1. Виды самостоятельной работы обучающихся по дисциплине (модулю)

Заочной формы обучения

Раздел,	Всего	Виды самостоятельной работы обучающихся					
		Академическая активность, час	Форма академической активности	Выполнение практ. заданий час	Форма практического задания	Рубежный текущий контроль, час	Форма рубежного текущего контроля

Раздел 1. Теоретическая социология	26	12	Подготовка к лекционным и практическим занятиям, самостоятельное изучение раздела в ЭИОС	12	реферат	2	Компьютерное тестирование или иная форма рубежного контроля по усмотрению преподавателя
Раздел 2. Эмпирическая социология	26	12	Подготовка к лекционным и практическим занятиям, самостоятельное изучение раздела в ЭИОС	12	Контрольная работа	2	Компьютерное тестирование или иная форма рубежного контроля по усмотрению преподавателя
Общий объем, часов	52	24		24		4	

3.2 Методические указания к самостоятельной работе по дисциплине (модулю)

РАЗДЕЛ 1. Теоретическая социология

Тема 1. Теоретико-методологические предпосылки становления социологии как науки. Развитие социологической мысли в России. Развитие классической социологии в Западной Европе. Развитие американской социологии. Современная социологическая теория: основные школы.

Цель: освятить предысторию развития социологии как науки. научить студентов применять в профессиональной деятельности базовые и профессионально-профилированные знания и навыки по истории социологической теории.

Перечень изучаемых элементов содержания

Социально-политические концепции XVIII века. Становление и развитие социологии как самостоятельной науки. Возникновение и развитие частных общественных наук. Позитивизм как направление социологии XIX века, его основные постулаты. Социологический проект О. Конта. Закон 3-х стадий умственного развития человечества. Конт о критериях научности, о методах анализа общества и поведении людей. Начало специализированной социологической литературы в России: работы, опубликованные в конце 60-х - начале 70-х гг. XIX в. П.Л.Лавровым и Н.К.Михайловским. Российская социологическая мысль XIX - начала XX вв.

Направления русской социологической мысли: позитивистское течение (М.М. Ковалевский, Н.И. Кареев); консервативное (Н.Я. Данилевский); субъективистское (М.К. Михайловский, С.М. Южаков); социология народничества (М.А. Бакунин, П.А. Кропоткин, П.Л. Лавров); “легальный марксизм” (П.Б. Струве); неопозитивизм (П.А. Сорокин); марксистская социология (Г.В. Плеханов, В.И. Ленин). Социология в советский период. Возрождение социологии в России. Развитие классической

социологии в Западной Европе. История американской социологии (четыре этапа): 1) институционализация– период с начала 90-х гг. XIX века до начала 20-х гг. XX века; 2) эмпирический этап; 3) формирование структурно-функционального направления; 4) критический этап американской социологии (с начала 60-х годов). Современные социологические теории и школы. Структурный функционализм Т. Парсонса. Теории обмена. Феноменологическая социология. От современной к постсовременной социологической теории. Структурализм. Структуралистский конструктивизм П. Бурдьё. Теория структуризации А. Гидденса. Теория коммуникативного действия Ю. Хабермаса. Постмодернистская социология (Ж. Бодрийяр, З.Бауман). Теория самореферентных систем Н. Лумана. Постструктурализм как направление в философии и социально-гуманитарном познании 70-80-х гг. XX в. Постмодернистская социальная теория и социологическая теория. Социология в современной России: направления, школы, концепции.

Вопросы для самоподготовки:

1. Произведите анализ исторических предпосылок выделения социологии в отдельную научную дисциплину.
2. Раскройте содержание социально-политических концепций 18 века. Перечислите социально-экономические и политические условия появления мировой социологической науки.
3. Назовите основные этапы становления и особенности мировой социологии.
4. Произведите анализ исторических предпосылок появления социологии в России.
5. Раскройте содержание социально-политических концепций 18 века. Какие из них повлияли в большей степени на появление социологии в России?
6. Назовите основные этапы становления и особенности российской социологии.
7. Расскажите о научных течениях в рамках российской социологии.
8. Каких представителей классической социологии Вы знаете?
9. Выполните сравнительную характеристику концепций О. Конта и Г. Спенсера.
10. Произведите анализ теоретических трудов М. Вебера. Выявите основные черты его научных воззрений.
11. Назовите основных представителей современных социологических теорий.

Тема 2. Объект и предмет социологии как науки. Место социологии в системе научного знания. Основные категории социологической науки. Функции и законы социологии

Цель: Дать студентам представление об объекте, предмете социологии, основных категориях социологии.

Перечень изучаемых элементов содержания

Объект и предмет социологии. Социология и ее соотношение с другими науками. Структура социологической науки как многоуровневый комплекс микро и макросоциологических теорий. Взаимосвязь теоретического и эмпирического в социологии. Теории среднего уровня: социология семьи, города, села, общественного мнения, социология науки, образования и культуры, морали и права и др. Функции социологии: теоретическая, информационная, критическая, прогностическая, управленческая. Понятие социологического закона. Основные законы и тенденции общественного развития. Социологический закон как выражение существенной, необходимой устойчивой, повторяющейся связи всех сторон и компонентов общественных явлений, процессов и систем, как наиболее общее выражение целостности жизнедеятельности людей во всех формах ее проявления. Классификация социологических законов. Категории социологии. Категориальный и понятийный аппарат как ступени познания социальной реальности, основы социологического знания. Специфика социологических категорий, отражающих особенности объектов социальной реальности. Интегративный характер категорий социологии. Сущность понятия “социальное”.

Вопросы для самоподготовки:

1. Раскройте объект и предмет социологии. Покажите ее соотношение с другими науками. Какова структура социологической науки?
2. Какие основные категории социологии Вам известны?
3. Перечислите известные Вам социологические теории среднего уровня.
4. Расскажите о функциях и законах социологии.

Тема 3. Общество как система. Социальная стратификация и социальная мобильность. Социальная структура и ее элементы. Социальные институты современного общества. Социальные общности и социальные группы. Социальная стратификация, социальная мобильность.

Цель: Дать представление об обществе как целостной социокультурной системе, раскрыть социальную структуру общества, ее признаки и типологию. Раскрыть предпосылки социального неравенства, сущность социальной стратификации и социальной мобильности.

Перечень изучаемых элементов содержания

Общество как целостная социокультурная система, признаки общества, его социальная структура. Открытый и закрытый типы общества. Форма государственной власти как критерий типологизации общества: монархия, тирания, аристократия, олигархия, демократия. Традиционное, индустриальное, постиндустриальное общество. Основные функции общества как системы: экономическая, политическая, социальная и культурно-духовная. Системный подход к анализу общества. Социальная система как структурно-функциональная генетическая целостность. Комплексный подход и системно-функциональный анализ познания конкретного состояния социальной реальности как результата взаимодействия различных факторов. Многогранность и многообразие уровней социальных явлений. Концепция классовой структуры общества, понятие социальной стратификации, формы социальной стратификации (экономическая, политическая, профессиональная). Социальная мобильность, ее сущность, необходимость ее изучения. Формы и основные характеристики социальной мобильности: межгенерационная и внутригенерационная, горизонтальная, вертикальная, восходящая, нисходящая, индивидуальная, групповая, экономическая, политическая, профессиональная мобильности. Каналы вертикальной циркуляции. Связь мобильности и типа общества. Понятие “социальной группы” в социологии. Развитие теории социальных групп Э. Дюркгейма, Г. Тарда, Г. Зиммеля, Г. Гумпловича, П. Сорокина, Р. Мертон и др. Классификация малых социальных групп. Реальные социальные группы (элементарные и кумулятивные, формальные и неформальные, первичные и вторичные, большие и малые, ингруппы и аутгруппы, референтные группы). Квазигруппы или мнимые группы, классификация: аудитория, толпа, социальные круги. Направления и методы исследования малых групп. Групповая динамика, бихевиоризм, социометрия. Социология коллективов. Понятие “коллектив” и основные виды коллективов. Структура коллектива, его основные элементы. Формальная и неформальная структура коллектива. Основные характеристики коллектива: групповое сознание, деятельность, сплоченность, организованность и т.д. Понятие и основные признаки социальных общностей. Типология социальных общностей. Основные социальные общности, проживающие в России. Институционализация и формирование социальных институтов. Роль социальных институтов в жизнедеятельности общества. Общие черты и признаки социальных институтов. Функции социальных институтов в социальной системе. Характеристика важнейших социальных институтов: семьи, экономики, политики, религии, образования и т.д. Дисфункции социальных институтов.

Вопросы для самоподготовки:

1. Дайте определение социальной структуры общества.
2. Расскажите о теориях социальной стратификации и социальной мобильности.
3. Опишите социальную общность и социальную группу.

4. Назовите признаки социального института.

Тема 4. Социологическое понимание личности Ролевая теория личности. Социализация личности. Социальная установка: понятие, структура, функции. Социальная идентичность личности

Цель: Дать представление о структуре личности, раскрыть содержание понятия социального статуса. Раскрыть содержание ролевых теорий личности. Дать понятие социализации, девиации, социального контроля.

Перечень изучаемых элементов содержания

Понятие “человек”, “индивид”, “личность” в гуманитарных науках. Соотношение природного и социального в становлении и развитии личности. Понятие социальной структуры личности. Социологические концепции личности: ролевая теория личности, поведенческая концепция личности, диспозиционная концепция, психоаналитическая концепция З. Фрейда и др. Личность как деятельный субъект. Механизмы социальной деятельности и поведения. Потребности, интересы и ценностные ориентации личности. Личность как источник общественной жизни, ее реальный носитель. Личность как объект и субъект социальных отношений. Теория самоактуализации К. Роджерса, теория интенциональности Ш. Бюлера. Личность и ее деятельность в свете теории целеполагания. Социальный статус, социальная роль личности. Разновидности социальных статусов личности (формализованные, неформализованные, предписанные, достигаемые). Социальный престиж статуса. Иерархия статусов. Статусные коллизии (статусные несоответствия, статусные притязания). Ролевой конфликт. Сущность процесса социализации. Человек как объект социализации. Агенты социализации и институты социализации. Этапы социализации личности. Девиация. Социальный контроль, его формы. Девиантное поведение.

Вопросы для самоподготовки:

1. Что такое социальный статус? Какие их разновидности вам известны? Что такое социальная роль? Кто ввел понятие «ролевой набор»?
2. Раскройте содержание понятий «человек», «индивид», «личность». Как соотносится природное и социальное в становлении и развитии личности. Какие социологические концепции личности вам известны? Раскройте содержание теорий личности (ролевой, поведенческой, диспозиционной, психоаналитической).
3. Что представляют собой потребности, интересы и ценностные ориентации личности? Охарактеризуйте различные подходы к описанию структуры личности.
4. В чем заключается сущность социализации? Раскройте содержание понятий «социальная норма», «социальный контроль»? Что представляют собой социальные санкции, какова их сущность, классификация. Чем «девиант» отличается от «делинквента»? Знаете ли вы какие-либо формы девиантного поведения? Что такое «аномия»?

ПРАКТИЧЕСКОЕ ЗАДАНИЕ К РАЗДЕЛУ 1

Форма практического задания: реферат

Перечень тем рефератов к разделу 1:

1. Научные течения в современной российской социологии
2. Основные социологические направления в России во второй половине XIX – начале XX в.

3. Преднаучный этап развития социологии в России.
4. Институционализация отечественной социологии после событий 1917г.
5. Американская социология
6. Объект и предмет социологии, ее соотношение с другими науками
 1. Структура социологии. Теории среднего уровня в социологии
 2. Функции социологии
 3. Понятие «социальное»
 4. Функции общества как системы
 5. Коммуникация в социуме
 6. Социальные институты в жизнедеятельности общества
 7. Дисфункция социальных институтов
 8. Понятие «социальная стратификация общества»
 9. Концепция социальной мобильности общества
 10. «Открытые» и «закрытые» типы обществ
 11. Функции культурных ценностей
 12. Социальная структура общества
 13. Теории социального прогресса в социологии
 14. Социальные движения и процессы
 15. Процесс глобализации: сущность
 16. Основные аспекты процесса глобализации
 17. Глобальные проблемы: сущность, классификация
 18. Революции и реформы: подходы к рассмотрению и анализу в социологии
 19. Концепции классовой структуры общества
 20. Социальный статус личности
 21. Социальная роль личности
 22. Соотношение понятий «индивид» и «личность».
 23. Социологические концепции личности.
 24. Интересы, потребности, ценности личности.
 25. Структура личности в социологии.
 26. Процесс социализации в социологии
 27. Понятия «социальная норма», «социальный контроль»
 28. «Девиантное» и «делинквентное» поведение.
 29. Программа социологического исследования: сущность, структура, функции
 30. Роль теории в социологическом исследовании.
 31. Операциональная и концептуальная модели в социологическом исследовании.
 32. Сущность социологического опроса.
 33. Типология методов сбора информации в социологии.
 34. Система методов сбора информации в социологии.
 35. Шкалирование как метод измерения социальных характеристик
40. Типология количественных методов сбора информации в социологии.
41. Система количественных методов сбора информации в социологии.
42. Триангулярный подход в социологии
43. Типология качественных методов сбора информации в социологии.
44. Система качественных методов сбора информации в социологии.
45. Триангулярный подход в социологии
46. Типология социологических методов сбора информации в социальной сфере.

47 Система социологических методов сбора информации в социальной сфере

48. Детерминанты развития социальной сферы: социологический аспект

49. Система эмпирических показателей социальной сферы

50. Компоненты социальной сферы

РУБЕЖНЫЙ КОНТРОЛЬ К РАЗДЕЛУ 1: форма рубежного контроля – компьютерное тестирование

Примерный перечень тестовых заданий

Модуль контрольного тестирования № 1 (по темам 1-8).

Вариант 1

Раздел 1

(??) Раздел 1. Социология как наука(??)

(??) 1.1. Предпосылки социологии(??)

(??) 1.1.1. Теоретико-методологические предпосылки становления социологии как науки (??)

(??) С каким государством связано возникновение науки о праве?

(?) Древняя Греция

(?) Древний Египет

(!) Древний Рим

(?) Месопотамия

(??) Какие три великих открытия сыграли большую роль в появлении социологии как науки?

(?) первая целостная концепция эволюции живой природы, теория эволюции органического мира и космогоническая гипотеза;

(!) клеточной теории, закон сохранения и превращения энергии и эволюционная теория в биологии;

(?) закон сохранения и превращения энергии, механический эквивалент теплоты и теория циклического движения в обществе;

(?) учение о медленном и непрерывном изменении земной поверхности под влиянием постоянных геологических факторов, ламаркизм и второй принцип термодинамики.

(??) Кто из ученых считал, что "существует общий принцип развития для самых различных элементарных частей организма и что этим принципом развития является клеткообразование"?

(?) Д. Уотсон и У.Стаффорд

(?) Ж.Ламарк и Р.Майер

(!) Т.Шванн и Т.Шлейден

(?) Ч.Дарвин

(??)Кто изобрел паровую машину с цилиндром двойного действия.

(?) Майкл Фарадей

(?) Джеймс Джоуль

(!) Джеймс Уатт

(?) Генрих Герц

(??)Кто из ученых выдвинул “теорию катастроф”:

(!) Ж.Кювье

(?) Ж.Лемарк

(?) И.Кант

(?) П.Лаплас

РАЗДЕЛ 2. Эмпирическая социология

Тема 5. Виды и функции социологического исследования. Программа социологического исследования. Выборка в социологическом исследовании. Измерение в социологическом исследовании. Шкалы и индексы.

Цель: Научить студентов применять в профессиональной деятельности базовые и профессионально-профилированные знания и навыки по основам социологической теории и методам социологического исследования. Раскрыть сущность, значение, структурные особенности построения исследовательской программы и закрепить практический навык в ее разработке и составлении рабочего плана исследования. Изучить методы сбора информации в социологии. Дать представление о генеральной и выборочной совокупности, измерении.

Перечень изучаемых элементов содержания

Прикладное социологическое исследование как совокупность и определенная последовательность исследовательских приемов. Типология социологических исследований по различным основаниям. Программа прикладного социологического исследования. Понятие программы социологического исследования. Программа как документ, содержащий концепцию исследовательского проекта, его методологические, методические, технические и организационные решения. Значение программы в социологическом исследовании. Требования к программе. Виды программ и их структура. Последовательность действий социолога при разработке программы. Методологический раздел программы. Анализ проблемной ситуации, формулировка проблемы, определение объекта и предмета исследования, цели и задач. Интерпретация понятий концепции

исследования. Системный анализ объекта исследования. Выдвижение и формулировка гипотез. Процедурный (методический или процедурно-методический) раздел программы. Обоснование методов сбора эмпирической социологической информации, единиц инструментария и сценария их использования. Определение обследуемой совокупности единиц исследования. Обоснование характера и форм обработки и анализа полученной информации. Рабочий план исследования. Определение порядка сбора, обработки и анализа первичной социологической информации. Сетевой график исследовательских мероприятий с расчетами временных, финансовых, людских и других затрат. Пилотаж и проверка программных установок. Учет результатов пилотажного исследования при доработке программы. Измерение как процедура, при помощи которой свойства явления или процесса, рассматриваемые в ходе исследования как носители определенных отношений между ними и как таковые составляющие эмпирическую систему, отображаются в некоторую математическую систему с соответствующими отношениями между ее элементами. Понятие шкалы, или алгоритма, с помощью которого осуществляется измерение, и шкальных значений. Виды шкал: шкала наименований, порядковая (ранговая) шкала, интервальная (метрическая) шкала и другие. Индекс и этапы его конструирования: перевод понятия в индикаторы, перевод индикаторов в переменные, перевод переменных в индекс, оценка индекса. Обоснование надежности, обоснованности и точности измерения. Характеристика выборочного метода. Применение выборочного метода в социологических исследованиях. Основные нормативные требования к его использованию. Алгоритм построения выборки. Описание объекта исследования и генеральной совокупности. Основа выборки. Выделение единиц отбора и анализа. Выбор типа выборки. Обоснование объема выборки. Репрезентативность выборочного исследования. Понятие репрезентативности. Погрешность выборки. Случайные и систематические ошибки. Дисперсия как разброс отдельных значений признаков. Построение выводов об условиях экстраполяции результатов выборочного исследования на генеральную совокупность

Вопросы для самоподготовки:

1. Составьте примерную программу социологического исследования.
2. Назовите функции программы социологического исследования.
3. Перечислите требования, учитываемые при составлении программы.
4. Опишите основные методы сбора эмпирической информации в социологии.
5. Определите связь между источником информации и методом сбора данных.
6. Дайте характеристику основным источникам сбора информации в социологии.
7. Дайте определения генеральной и выборочной совокупности
8. Охарактеризуйте репрезентативность в социологическом исследовании

Тема 6. Количественные методы социологического исследования. Организационные методы социологического исследования. Эмпирические методы социологического исследования. Статистические методы анализа социологической информации. Методы интерпретации социологических данных

Цель: Научить студентов применять в профессиональной деятельности базовые и профессионально-профилированные знания и навыки по основам социологической теории и методам социологического исследования. Изучить количественные методы сбора информации в социологии.

Перечень изучаемых элементов содержания

Количественные методы сбора эмпирической информации. Количественные методы и специфика их применения в социологии. Недостатки и преимущества количественных методов. Типология организационных, эмпирических, статистических количественных исследований. Специфика эмпирических “количественных” данных. Специфика эмпирических “качественных” данных. Этапы социологического исследования, на которых применимы те или иные количественные методы.

Вопросы для самоподготовки:

1. Перечислите основные количественные методы сбора эмпирической информации в социологии.
2. Определите связь между источником информации и методом сбора данных.
3. Дайте характеристику основным источникам сбора информации в социологии.
4. Назовите этапы социологического исследования, на которых наиболее обосновано применение количественных методов
5. В каком виде предоставляются количественные данные по итогам исследования заказчику?

Тема 7. Качественные методы социологического исследования. Тактики качественного исследования. Методы качественного исследования. Принципы и организация проведения качественных исследований. Анализ данных в качественных исследованиях

Цель: Научить студентов применять в профессиональной деятельности базовые и профессионально-профилированные знания и навыки по основам социологической теории и методам социологического исследования. Изучить качественные методы сбора информации в социологии.

Перечень изучаемых элементов содержания

Качественные методы сбора эмпирической информации. Анализ данных в качественных исследованиях. Качественные методы также называются «мягкими». Развитие качественной методологии стало возможным благодаря микросоциологии, представленной такими направлениями, как символический интеракционизм (Г. Блумер, Дж. Мид), феноменологическая социология. Тактики качественных исследований. Методы качественных исследований. Общие черты, характерные для качественных методов. Принципы организации и проведения качественных исследований.

Вопросы для самоподготовки:

1. Перечислите основные качественные методы сбора эмпирической информации в социологии.
2. Перечислите основные тактики качественных исследований в социологии.
3. Определите связь между источником информации и методом сбора данных.
4. Дайте характеристику основным источникам сбора информации в социологии.
5. В каком виде предоставляются качественные данные по итогам исследования заказчику?

6. Назовите этапы социологического исследования, на которых наиболее обосновано применение качественных методов

Тема 8. Организация социологического исследования в социальной сфере. Специфика социальной сферы как объекта социологического анализа. Проблематика социологических исследований социальной сферы. Применение мониторинговых методик в исследованиях социальной сферы. Организационно-технологические управленческие аспекты прикладного социологического исследования социальной сферы

Цель: Научить студентов применять в профессиональной деятельности базовые и профессионально-профилированные знания и навыки по основам социологической теории и методам социологического исследования. Изучить социологические методы сбора информации для анализа социальной сферы.

Перечень изучаемых элементов содержания

Социологическое исследование в социальной сфере. Понятие «социальная сфера»: основные подходы. Функции социальной сферы. Социальное пространство. Социальное поле. Проблематика социологических исследований социальной сферы. Уровни организации социологических исследований социальной сферы: теоретический, конкретно-социологический и социоинженерный. Методы исследования социальной сферы. Мониторинг в исследованиях социальной сферы. Формирование программы и инструментария для социологического исследования социальной сферы.

Вопросы для самоподготовки:

1. Перечислите основные социологические методы сбора эмпирической информации для исследования социальной сферы.
2. Раскройте сущность мониторинга в социологии.
3. Определите связь между источником информации и методом сбора данных.
4. Дайте характеристику основным явлениям и процессам, подлежащим изучению в социальной сфере.

ПРАКТИЧЕСКОЕ ЗАДАНИЕ К РАЗДЕЛУ 2

Форма практического задания: контрольная работа

Контрольная работа.

Тема: Портрет потенциального потребителя услуг по страхованию жизни

Цель: выработать практические навыки у студентов решения проблем с помощью методов и средств социологии.

Примерные темы контрольных работ:

1. Оценка потребительского спроса на предоставляемые образовательные услуги
2. Рынок образовательных услуг: тенденции и перспективы развития
3. Портрет потенциального потребителя услуг по страхованию жизни

4. Ресоциализация лиц с двигательными нарушениями средствами адаптивной физической культуры и спорта
5. Телевидение как социальный институт в социализации личности в современном обществе
6. Российские пенсионеры в трансформирующемся обществе: социальное положение и структурные характеристики группы
7. Трансформация социально-трудовых отношений на современных российских промышленных предприятиях
8. Интернет-реклама как социального института в современной России
9. Этническая толерантность студенческой молодежи г. Москвы
10. Трансформация института семьи и демографические процессы в современном российском обществе
11. Адаптация школьной молодежи к рынку труда в контексте социальных трансформаций современной России
12. Семейные ценности современной российской молодежи
13. Детская безнадзорность как социальная проблема современного российского общества
14. Межпоколенные отношения в современной российской семье
15. Наркотизация современной российской молодежи: дифференцированность наркотических практик
16. Нерегулируемая трудовая миграция в современной России
17. Пенсионное обеспечение пожилых граждан в условиях социальной модернизации России
18. Патронатная семья как институт социализации детей-сирот в современной России
19. Православное духовенство как социальная группа современного российского общества
20. Реклама семейного образа жизни в современном российском обществе
21. Образовательные приоритеты молодежи в современном российском обществе
22. Реклама как социокультурный фактор формирования ценностных ориентаций молодежи
23. Ценность здорового образа жизни студенческой молодежи в современном российском обществе
24. Общеобразовательная школа как агент социальной адаптации личности в современном российском обществе
25. Образовательные стратегии российской молодежи в современном российском обществе
26. Подростковая наркомания как форма девиантного поведения в современном российском обществе
27. Повседневная деятельность сельских работающих женщин

28. Профессиональная активность студенческой молодежи в условиях современного российского общества

Содержание контрольной работы:

Программой изучения курса для студентов очного отделения предусмотрена контрольная работа. Она носит методологический и методический характер, имеет целью формирование навыков составления программы социологического исследования и является обязательным элементом учебного процесса в ходе изучения дисциплины.

Выбор проблемной ситуации «содержательной темы» осуществляется самим студентом и согласуется с преподавателем, организующим групповые занятия, после лекций, прослушанных студентами на потоке. Критерии выбора: актуальность, новизна, практическая значимость.

После выбора проблемной ситуации начинается творческий процесс составления программы социологического исследования, аналогичный работе, осуществляемой в практической социологической службе.

Назначение первой части контрольной работы - закрепить знания методологической части программы социологического исследования.

Исходя из этого студент осуществляет в выбранном предметном поле:

- анализ проблемной ситуации;
- формулирование проблемы (основного противоречия);
- выделение объекта и предмета исследования;
- определение цели и задач;
- интерпретирование понятий концепции;
- предварительный системный анализ объекта исследования;
- выдвижение гипотез.

Назначение второй части контрольной работы - закрепить знания процедурной (методической) части программы социологического исследования.

Исходя из этого студент осуществляет в выбранном предметном поле и применительно к разработанной методологической части программы социологического исследования:

- аргументацию выбора метода и техники, единиц инструментария сбора первичной социологической информации (на примере метода опроса);
- проектирование опросного документа (с приложением его окончательного варианта к программе социологического исследования);
- подготовку «сценария» использования метода опроса;
- проектирование выборочной совокупности респондентов;

- обоснование «схем» сбора первичной социологической информации в «поле»;
- обоснование заказа на обработку первичной социологической информации;
- обоснование форм обобщения и представления («теоретической обработки») социологических данных;
- разработку рабочего плана социологического исследования (с приложением его окончательного варианта к программе социологического исследования).

Таким образом, с помощью контрольной работы составляется программа социологического исследования, которая может быть в дальнейшем использована при наличии заказчика и финансировании, а также в рамках сбора эмпирической информации для выпускной (дипломной) квалификационной работы.

Контрольная работа должна быть грамотно и аккуратно оформлена, а также напечатана на компьютере. На титульном листе каждой из них требуется указать изучаемый курс, тему контрольной работы, Ф.И.О. исполнителя (студента) и научного руководителя (преподавателя, ведущего семинарские занятия в группе), дату написания работы. Особое внимание в тексте необходимо уделить техническому и графическому оформлению единиц инструментария. Все листы каждой из контрольных работ должны быть пронумерованы (титульный лист не нумеруется, его номер пропускается) и сброшюрованы (прошиты).

Каждая контрольная работа, соответствующим образом оформленная и сопровождаемая бланками исследовательских документов, инструкциями по работе с ними, представляется на ведущую кафедру в течение текущего семестра, но не позднее, чем за десять дней до зачета по дисциплине.

Студенты, не выполнившие контрольную работу или получившие за нее неудовлетворительную оценку, к зачету не допускаются.

РУБЕЖНЫЙ КОНТРОЛЬ К РАЗДЕЛУ 2: форма рубежного контроля – компьютерное тестирование

(??)3.4.4. Организационно-технологические и управленческие аспекты прикладного социологического исследования социальной сферы

(??) Программа социологического исследования социальной сферы выполняет следующие функции:

- (!) методологическую
- (!) методическую
- (!) организационную
- (?) информационную

(??)При разработке программы исследования социальной сферы необходимо исходить из следующих требований:

- (!) обоснованность всех процедур исследования
- (!) нацеленность логического анализа на конечные результаты исследования и их практическую реализацию
- (!) четкость формулировок
- (!) опора на теоретические положения общей и отраслевой социологии
- (?) обязательное использование в исследовании как количественных, так и качественных

методов сбора эмпирической информации

- (??) Одним из наиболее эффективных методов исследования социальной сферы является
- (!) метод экспертных оценок
- (?) включенное наблюдение
- (?) контент-анализ

(??) В прикладных социологических исследованиях социальной сферы могут использоваться

(?) только количественные методы сбора эмпирической информации

(?) только качественные методы сбора эмпирической информации

(!) как количественные, так и качественные методы сбора эмпирической информации

(??) При изучении проблем социальной сферы, могут использоваться следующие количественные методы:

- (?) только анализ статистики
- (?) только анкетный опрос
- (?) только формализованное интервью
- (?) ни один из перечисленных методов
- (!) все перечисленные методы

РАЗДЕЛ 4. ФОНД ОЦЕНОЧНЫХ СРЕДСТВ ДЛЯ ПРОВЕДЕНИЯ ПРОМЕЖУТОЧНОЙ АТТЕСТАЦИИ ОБУЧАЮЩИХСЯ ПО ДИСЦИПЛИНЕ (МОДУЛЮ)

4.1. Форма промежуточной аттестации обучающегося по дисциплине (модулю)

Контрольным мероприятием промежуточной аттестации обучающихся по учебной дисциплине (модулю) является **дифференцированный зачет**, который проводится в **устной** форме.

4.2. Перечень компетенций с указанием этапов их формирования в процессе освоения образовательной программы

Код компетенции	Содержание компетенции (части компетенции)	Результаты обучения	Этапы формирования компетенций в процессе освоения образовательной программы
УК-3	Способен осуществлять социальное взаимодействие и реализовывать свою роль в команде	Знать: - особенности, правила и приемы социального взаимодействия в команде; - особенности поведения выделенных групп людей, с которыми осуществляет взаимодействие, учитывать их в своей деятельности; - основные теории мотивации, лидерства; стили лидерства и	Этап формирования знаний

		возможности их применения в различных ситуациях.	
		<p>Уметь:</p> <ul style="list-style-type: none"> - организовать собственное социальное взаимодействие в команде; - определять свою роль в команде; - принимать рациональные решения и обосновывать их; - планировать последовательность шагов для достижения заданного результата. 	Этап формирования умений
		<p>Владеть:</p> <ul style="list-style-type: none"> - навыками организации работы в команде для достижения общих целей; - навыками аргументированного изложения собственной точки зрения, ведения дискуссии и полемики. 	Этап формирования навыков и получения опыта

4.3 Описание показателей и критериев оценивания компетенций на различных этапах их формирования, описание шкал оценивания

Код компетенции	Этапы формирования компетенций	Показатель оценивания компетенции	Критерии и шкалы оценивания
УК-3	Этап формирования знаний.	<p>Теоретический блок вопросов.</p> <p>Уровень освоения программного материала, логика и грамотность изложения, умение самостоятельно обобщать и излагать материал</p>	<p>1) обучающийся глубоко и прочно освоил программный материал, исчерпывающе, последовательно, грамотно и логически стройно его излагает, тесно увязывает с задачами и будущей деятельностью, не затрудняется с ответом при видоизменении задания, умеет самостоятельно обобщать и излагать материал, не допуская ошибок: (9-10] баллов;</p> <p>2) обучающийся твердо знает программный материал, грамотно и по существу излагает его, не допуская существенных неточностей в ответе на вопрос, может правильно применять теоретические</p>

			<p>положения: [8-9) баллов; 3) обучающийся освоил основной материал, но не знает отдельных деталей, допускает неточности, недостаточно правильные формулировки, нарушает последовательность в изложении программного материала: (6-8) баллов; 4) обучающийся не знает значительной части программного материала, допускает существенные ошибки: [0-6] баллов.</p>
УК-3	Этап формирования умений	<p>Аналитическое задание (<i>задачи, ситуационные задания, кейсы, проблемные ситуации и т.д.</i>)</p> <p>Практическое применение теоретических положений применительно к профессиональным задачам, обоснование принятых решений</p>	<p>1) свободно справляется с задачами и практическими заданиями, правильно обосновывает принятые решения, задание выполнено верно, даны ясные аналитические выводы к решению задания, подкрепленные теорией: (9-10] баллов; 2) владеет необходимыми умениями и навыками при выполнении практических заданий, задание выполнено верно, отмечается хорошее развитие аргумента, однако отмечены погрешности в ответе, скорректированные при собеседовании: [8-9) баллов; 3) испытывает затруднения в выполнении практических заданий, задание выполнено с ошибками, отсутствуют логические выводы и заключения к решению: (6-8) баллов; 4) практические задания, задачи выполняет с</p>
УК-3	Этап формирования навыков и получения опыта.	<p>Аналитическое задание (<i>задачи, ситуационные задания, кейсы, проблемные ситуации и т.д.</i>)</p> <p>Решение практических заданий и задач, владение навыками и умениями при выполнении практических заданий, самостоятельность,</p>	<p>однако отмечены погрешности в ответе, скорректированные при собеседовании: [8-9) баллов; 3) испытывает затруднения в выполнении практических заданий, задание выполнено с ошибками, отсутствуют логические выводы и заключения к решению: (6-8) баллов; 4) практические задания, задачи выполняет с</p>

		умение обобщать и излагать материал.	большими затруднениями или задание не выполнено вообще, или задание выполнено не до конца, нет четких выводов и заключений по решению задания, сделаны неверные выводы по решению задания: [0-6] баллов.
--	--	--------------------------------------	--

4.4 Типовые контрольные задания или иные материалы, необходимые для оценки знаний, умений, навыков и (или) опыта деятельности, характеризующих этапы формирования компетенций в процессе освоения образовательной программы

Примерные вопросы для проведения промежуточной аттестации обучающихся по дисциплине (модулю)

Теоретический блок вопросов:

1. Становление и основные этапы развития социологии как науки
2. Социологический проект О. Конта.
3. Западная социология.
4. Развитие социологии в России.
5. Объект и предмет социологии, ее место в системе общественных наук.
6. Структура социологического знания.
7. Функции социологии.
8. Социологические законы: сущность, особенности и классификация.
9. Система основных понятий в социологии.
10. Социальные связи, взаимодействия и отношения.
11. Общество как целостная социокультурная система.
12. Социальная структура общества.
13. Социальная стратификация и социальная мобильность.
14. Социальные группы и общности.
15. Социальные институты и организации.
16. Социальные движения.
17. Гражданское общество и государство.
18. Личность как активный субъект жизнедеятельности.
19. Социальный статус и социальные роли личности.
20. Социализация личности, девиация и социальный контроль.
21. Культура: сущность, структура, формы.
22. Социальная коммуникация.
23. Социальные изменения, революции, реформы и социальный прогресс.
24. Социальная напряженность и социальный конфликт.
25. Формирование мировой системы и процессы глобализации.
26. Особенности, проблемы и возможные альтернативы развития российского общества.
27. Методы сбора информации в социологии.
28. Структура и функции эмпирического социологического исследования.
29. Количественные методы сбора эмпирической информации в социологии.
30. Качественные методы сбора эмпирической информации в социологии.
31. Социологический опрос, его виды, возможности и ограничения.
32. Метод наблюдения.
33. Социальный эксперимент.
34. Анализ документов как метод сбора вторичной информации.
35. Анкетирование и интервьюирование как виды опроса..

36. Социометрический метод изучения внутригрупповых отношений..
37. Традиционный анализ документов.
38. Контент-анализ документов.
39. Понятие документа в социологии, классификация документов.
40. Социологическое исследование, его сущность и функции.
41. Структура социологического исследования.
42. Виды социологических исследований.
43. Программа социологического исследования.
44. Методологическая часть программы исследования.
45. Методическая часть программы исследования.
46. Организационно-технические аспекты проведения исследования.
47. Социологическое исследование социальной сферы

Аналитическое задание (задачи, ситуационные задания, кейсы, проблемные ситуации и т.д.):

1. Определите социологическое исследование как алгоритм;
2. Сформируйте программу прикладного социологического исследования;
3. Определите структуру программы социологического исследования;
4. Сформируйте рабочий организационный план исследования;
5. Перечислите основные методы сбора эмпирической информации в социологии;
6. Назовите основные виды социологических исследований.
7. Перечислите основные количественные методы сбора эмпирической информации в социологии;
8. Сформируйте программу количественного социологического исследования.
9. Перечислите основные качественные методы сбора эмпирической информации в социологии;
10. Сформируйте программу качественного социологического исследования.
11. Перечислите основные социологические методы сбора эмпирической информации в социальной сфере;
12. Сформируйте программу социологического исследования в социальной сфере.
13. Сформируйте систему объективных и субъективных показателей для изучения уровня жизни населения
14. Каких представителей отечественной социологии Вы знаете?
15. С творчеством каких ученых связано восприятие российской социологии за рубежом?
16. Опишите объект и предмет социологии.
17. Расскажите о структуре социологического знания. Назовите теории среднего уровня в социологии.
18. Перечислите функции социологии.
19. Раскройте суть понятия «социальное»
20. Приведите примеры социальных институтов общества
21. Назовите признаки социальных институтов, дайте их общую характеристику
22. Раскройте суть концепций социальной стратификации и социальной мобильности; флуктуации; связь типа социальной мобильности и типа общества; «каналы вертикальной циркуляции» – «лифты» социальной мобильности
23. Опишите социальную связь как социальный контакт и как социальное взаимодействие

24. Назовите виды социальной стратификации
25. Дайте краткую характеристику понятию «социальный статус личности»; дайте краткую характеристику понятию «социальная роль личности».
26. Определите понятие «девиантное поведение»
27. Определите понятие «социализация»
28. Охарактеризуйте смысловое содержание понятий «индивид» и «личность». Назовите основные концепции структуры личности в социологии.
29. Перечислите показатели структурного анализа личности в социологии
30. Дайте краткую характеристику процессу социализации в социологии.
31. Назовите виды статусов в социологии.
32. Опишите социальные связи, их внутреннее строение
33. Опишите регуляцию социальной связи
34. Перечислите основные законы социологии, опишите их специфику
35. Какой вклад внесли российские социологи в развитие мировой социологии?
36. Произведите анализ исторических предпосылок выделения социологии в отдельную научную дисциплину.
37. Раскройте содержание социально-политических концепций 18 века. Перечислите социально-экономические и политические условия появления мировой социологической науки.
38. Назовите основные этапы становления и особенности российской социологии.
39. Расскажите о научных течениях в современной российской социологии.
40. Каких представителей классической социологии Вы знаете?
41. Выполните сравнительную характеристику концепций О. Конта и Г. Спенсера.
42. Произведите анализ теоретических трудов М. Вебера. Выявите основные черты его научных воззрений.
43. Назовите основных представителей современных социологических теорий.
44. Раскройте объект и предмет социологии. Покажите ее соотношение с другими науками. Какова структура социологической науки?
45. Какие основные категории социологии Вам известны?
46. Перечислите известные Вам социологические теории среднего уровня.
47. Раскройте суть теории социального действия. Определите типы социальных взаимодействий.

4.5 Методические материалы, определяющие процедуры оценивания знаний, умений, навыков и (или) опыта деятельности, характеризующих этапы формирования компетенций

Промежуточная аттестация по дисциплине (модулю) проводится в соответствии с Положением о промежуточной аттестации обучающихся по основным профессиональным образовательным программам высшего образования – программам бакалавриата/магистратуры/специалитета в Российском государственном социальном университете и Положение о балльно-рейтинговой системе оценки успеваемости обучающихся по основным профессиональным образовательным программам высшего образования - программам бакалавриата, программам специалитета, программам магистратуры в Российском государственном социальном университете.

На промежуточную аттестацию отводится 20 рейтинговых баллов.

Ответы обучающегося на контрольном мероприятии промежуточной аттестации оцениваются педагогическим работником по 20 - балльной шкале, а итоговая оценка по дисциплине (модулю) выставляется по пятибалльной системе для экзамена/дифференцированного зачета и по системе зачтено/не зачтено для зачета.

Критерии выставления оценки определяются Положением о балльно-рейтинговой системе оценки успеваемости обучающихся по основным профессиональным образовательным программам высшего образования - программам бакалавриата, программам специалитета, программам магистратуры в Российском государственном социальном университете.

РАЗДЕЛ 5. УСЛОВИЯ РЕАЛИЗАЦИИ ДИСЦИПЛИНЫ (МОДУЛЯ)

5.1. Перечень основной и дополнительной учебной литературы для освоения дисциплины (модуля)

5.1.1. Основная литература

1. Брушкова, Л. А. Социология: учебник и практикум для вузов / Л. А. Брушкова. — Москва : Издательство Юрайт, 2022. — 362 с. — (Высшее образование). — ISBN 978-5-534-00955-2. — Текст : электронный // Образовательная платформа Юрайт [сайт]. — URL: <https://urait.ru/bcode/489252>
2. Сирота, Н. М. Социология: учебное пособие для вузов / Н. М. Сирота, С. А. Сидоров. — 2-е изд., испр. и доп. — Москва : Издательство Юрайт, 2022. — 128 с. — (Высшее образование). — ISBN 978-5-534-08923-3. — Текст : электронный // Образовательная платформа Юрайт [сайт]. — URL: <https://urait.ru/bcode/492367>

5.1.2. Дополнительная литература

1. Зерчанинова, Т. Е. Социология: учебник для вузов / Т. Е. Зерчанинова, Е. С. Барзгова. — 3-е изд., испр. и доп. — Москва : Издательство Юрайт, 2022. — 202 с. — (Высшее образование). — ISBN 978-5-534-04697-7. — Текст : электронный // Образовательная платформа Юрайт [сайт]. — URL: <https://urait.ru/bcode/491050>
2. Кухарчук, Д. В. Социология: учебник и практикум для вузов / Д. В. Кухарчук. — Москва : Издательство Юрайт, 2022. — 321 с. — (Высшее образование). — ISBN 978-5-534-02706-8. — Текст : электронный // Образовательная платформа Юрайт [сайт]. — URL: <https://urait.ru/bcode/490030>
3. Плаксин, В. Н. Социология: учебник и практикум для вузов / В. Н. Плаксин. — 2-е изд., испр. и доп. — Москва : Издательство Юрайт, 2022. — 313 с. — (Высшее образование). — ISBN 978-5-9916-

5.2 Перечень ресурсов информационно-коммуникационной сети «Интернет», необходимых для освоения дисциплины (модуля)

Название электронного ресурса	Описание электронного ресурса	Используемый для работы адрес
<p>Университетская информационная система РОССИЯ (УИС РОССИЯ)</p>	<p>Университетская информационная система РОССИЯ (УИС РОССИЯ) – электронная библиотека и база для исследований и учебных курсов в области экономики, управления, социологии, лингвистики, философии, филологии, международных отношений и других гуманитарных наук. УИС РОССИЯ поддерживается на базе Научно-исследовательского вычислительного центра МГУ имени М.В. Ломоносова</p>	<p>https://uisrussia.msu.ru/ 100% доступ</p>
<p>Электронная библиотека учебников</p>	<p>На сайте представлены учебники, лекции, доклады, монографии по естественным и гуманитарным наукам.</p>	<p>http://studentam.net 100% доступ</p>
<p>Cyberleninka</p>	<p>Содержит каталог научной периодики по большому количеству научных дисциплин, который содержит полную информацию о научных журналах в электронном виде, включающую их описания и все вышедшие выпуски с содержанием, темами научных статей и их полными текстами.</p>	<p>http://cyberleninka.ru/journal 100% доступ</p>
<p>Единое окно доступа к образовательным ресурсам</p> <p>Электронные библиотеки. Электронные библиотеки, словари, энциклопедии</p>	<p>Информационная система предоставляет свободный доступ к каталогу образовательных интернет-ресурсов и полнотекстовой электронной учебно-методической библиотеке для общего и профессионального образования</p> <p>Интернет-ресурсы образовательного и научно-образовательного назначения, оформленные в виде электронных библиотек, словарей и энциклопедий, предоставляют открытый доступ к полнотекстовым информационным</p>	<p>http://window.edu.ru/library 100% доступ</p> <p>http://gigabaza.ru/doc/131454.html 100% доступ</p>

	ресурсам, представленным в электронном формате — учебникам и учебным пособиям, хрестоматиям и художественным произведениям, историческим источникам и научно-популярным статьям, справочным изданиям и др.	
--	--	--

5.3 Методические указания для обучающихся по освоению дисциплины (модуля)

Освоение обучающимся дисциплины (модуля) «Социология» предполагает изучение материалов дисциплины (модуля) на аудиторных занятиях и в ходе самостоятельной работы. Аудиторные занятия проходят в форме лекций, семинаров и практических занятий. Самостоятельная работа включает разнообразный комплекс видов и форм работы обучающихся.

Для успешного освоения дисциплины (модуля) и достижения поставленных целей необходимо внимательно ознакомиться с рабочей программой дисциплины (модуля), доступной в электронной информационно-образовательной среде РГСУ.

Следует обратить внимание на списки основной и дополнительной литературы, на предлагаемые преподавателем ресурсы информационно-телекоммуникационной сети Интернет. Эта информация необходима для самостоятельной работы обучающегося.

При подготовке к аудиторным занятиям необходимо помнить особенности каждой формы его проведения.

Подготовка к учебному занятию лекционного типа заключается в следующем.

С целью обеспечения успешного обучения обучающийся должен готовиться к лекции, поскольку она является важнейшей формой организации учебного процесса, поскольку:

- знакомит с новым учебным материалом;
- разъясняет учебные элементы, трудные для понимания;
- систематизирует учебный материал;
- ориентирует в учебном процессе.

С этой целью:

- внимательно прочитайте материал предыдущей лекции;
- ознакомьтесь с учебным материалом по учебнику и учебным пособиям с темой прочитанной лекции;
- внесите дополнения к полученным ранее знаниям по теме лекции на полях лекционной тетради;
- запишите возможные вопросы, которые вы зададите лектору на лекции по материалу изученной лекции;
- постарайтесь уяснить место изучаемой темы в своей подготовке;
- узнайте тему предстоящей лекции (по тематическому плану, по информации лектора) и запишите информацию, которой вы владеете по данному вопросу.

Подготовка к занятию семинарского типа

При подготовке и работе во время проведения лабораторных работ и занятий семинарского типа следует обратить внимание на следующие моменты: на процесс предварительной подготовки, на работу во время занятия, обработку полученных результатов, исправление полученных замечаний.

Предварительная подготовка к учебному занятию семинарского типа заключается в изучении теоретического материала в отведенное для самостоятельной работы время, ознакомление с инструктивными материалами с целью осознания задач лабораторной работы/практического занятия, техники безопасности при работе с приборами, веществами.

Работа во время проведения учебного занятия семинарского типа включает:

- консультирование студентов преподавателями и вспомогательным персоналом с целью предоставления исчерпывающей информации, необходимой для самостоятельного

выполнения предложенных преподавателем задач, ознакомление с правилами техники безопасности при работе в лаборатории;

– самостоятельное выполнение заданий согласно обозначенной учебной программой тематики.

Обработка, обобщение полученных результатов лабораторной работы проводится обучающимися самостоятельно или под руководством преподавателя (в зависимости от степени сложности поставленных задач). В результате оформляется индивидуальный отчет. Подготовленная к сдаче на контроль и оценку работа сдается преподавателю. Форма отчетности может быть письменная, устная или две одновременно. Главным результатом в данном случае служит получение положительной оценки по каждой лабораторной работе/практическому занятию. Это является необходимым условием при проведении рубежного контроля и допуска к зачету/дифференцированному зачету/экзамену. При получении неудовлетворительных результатов обучающийся имеет право в дополнительное время пересдать преподавателю работу до проведения промежуточной аттестации.

Самостоятельная работа.

Для более углубленного изучения темы задания для самостоятельной работы рекомендуется выполнять параллельно с изучением данной темы. При выполнении заданий по возможности используйте наглядное представление материала. Более подробная информация о самостоятельной работе представлена в разделах «Учебно-методическое обеспечение самостоятельной работы по дисциплине (модулю)», «Методические указания к самостоятельной работе по дисциплине (модулю)».

5.4 Информационно-технологическое обеспечение образовательного процесса по дисциплины (модуля)

5.4.1. Средства информационных технологий

1. Персональные компьютеры;
2. Средства доступа в Интернет;
3. Проектор.

5.4.2. Программное обеспечение

- 1.Операционная система Windows 7
- 2.Microsoft Office Professional Plus 2007 Russian Academic OPEN No Level
- 3.Справочно-правовая система Консультант+
- 4.Acrobat Reader DC
- 5.7-Zip
- 6.SKY DNS
- 7.TrueConf(client)

5.4.3. Информационные справочные системы и профессиональные базы данных

№№	Название электронного ресурса	Описание электронного ресурса	Используемый для работы адрес
1.	ЭБС «Университетская библиотека онлайн»	Электронная библиотека, обеспечивающая доступ высших и средних учебных заведений, публичных библиотек и корпоративных пользователей к наиболее востребованным материалам по всем отраслям	http://biblioclub.ru/

		знаний от ведущих российских издательств	
2.	Научная электронная библиотека eLIBRARY.ru	Крупнейший российский информационно-аналитический портал в области науки, технологии, медицины и образования, содержащий рефераты и полные тексты более 34 млн научных публикаций и патентов	http://elibrary.ru/
3.	Образовательная платформа Юрайт	Электронно-библиотечная система для ВУЗов, ССУЗов, обеспечивающая доступ к учебникам, учебной и методической литературе по различным дисциплинам.	https://urait.ru/
4.	База данных "EastView"	Полнотекстовая база данных периодических изданий	http://ebiblioteka.ru/
5.	Электронная библиотека "Grebennikon"	Библиотека предоставляет доступ более чем к 30 журналам, выпускаемых Издательским домом "Гребенников".	https://grebennikon.ru/

5.5 Материально-техническое обеспечение образовательного процесса по дисциплине (модулю)

Для изучения дисциплины (модуля) «Социология» в рамках реализации основной профессиональной образовательной программы высшего образования – программы бакалаврита по направлению подготовки 51.03.02 Народная художественная культура используются:

Учебная аудитория для занятий лекционного типа оснащена специализированной мебелью (стол для преподавателя, парты, стулья, доска для написания мелом); техническими средствами обучения (видеопроекционное оборудование, средства звуковоспроизведения, экран и имеющие выход в сеть Интернет), а также демонстрационными печатными пособиями, экранно-звуковыми средствами обучения, демонстрационными материалами, видеофильмами DVD.

Учебная аудитория для занятий семинарского типа: оснащена специализированной мебелью (стол для преподавателя, парты, стулья, доска для написания мелом); техническими средствами обучения (видеопроекционное оборудование, средства звуковоспроизведения, экран и имеющие выход в сеть Интернет), а также демонстрационными печатными пособиями, экранно-звуковыми средствами обучения, демонстрационными материалами, видеофильмами DVD.

Помещения для самостоятельной работы обучающихся: оснащены специализированной мебелью (парты, стулья) техническими средствами обучения

(персональные компьютеры с доступом в сеть Интернет и обеспечением доступа в электронно-информационную среду университета, программным обеспечением)

5.6 Образовательные технологии

При реализации дисциплины (модуля) «*Социология*» применяются различные образовательные технологии, в том числе технологии электронного обучения.

Освоение дисциплины (модуля) «*Социология*» предусматривает использование в учебном процессе *активных и интерактивных форм* проведения учебных занятий в форме, разбор конкретных ситуаций и практических задач в сочетании с внеаудиторной работой с целью формирования и развития **профессиональных** навыков обучающихся.

Учебные часы дисциплины (модуля) «*Социология*» предусматривают классическую контактную работу преподавателя с обучающимся в аудитории и контактную работу посредством электронной информационно-образовательной среды в синхронном и асинхронном режиме (вне аудитории) посредством применения возможностей компьютерных технологий (электронная почта, электронный учебник, тестирование, вебинар, видеофильм, презентация, форум и др.).

В рамках дисциплины (модуля) «*Социология*» предусмотрены *встречи с руководителями и работниками* организаций, деятельность которых связана с направленностью (профилем) реализуемой основной профессиональной образовательной программы.

ЛИСТ РЕГИСТРАЦИИ ИЗМЕНЕНИЙ

№ п/п	Содержание изменения	Реквизиты документа об утверждении изменения	Дата введения изменения
1.	<p>Утверждена и введена в действие решением Ученого Совета факультета социологии на основании Федерального государственного образовательного стандарта высшего образования по направлению подготовки 51.03.02 «Народная художественная культура» (уровень бакалавриата), утвержденным приказом Министерства образования и науки Российской Федерации от 06.12.2017 № 1178 и Приказом Министерства науки и высшего образования от 26.11.2020 № 1456 «О внесении изменений в федеральные образовательные стандарты высшего образования»</p>	<p>Протокол заседания Ученого Совета факультета социологии № 10 от «26» мая 2022 года</p>	01.09.2022
2.	*	<p>Протокол заседания Ученого совета факультета № _____ от « ____ » _____ 20 ____ года</p>	__-__-____
3.	*	<p>Протокол заседания Ученого совета факультета № _____ от « ____ » _____ 20 ____ года</p>	__-__-____
4.	*	<p>Протокол заседания Ученого совета факультета № _____ от « ____ » _____ 20 ____ года</p>	__-__-____



Министерство науки и высшего образования Российской Федерации
Федеральное государственное бюджетное образовательное
учреждение
высшего образования
«Российский государственный социальный университет»

«УТВЕРЖДАЮ»
Декан факультета искусств

Н.И. Ануфриева
28 апреля 2022 г.

РАБОЧАЯ ПРОГРАММА ДИСЦИПЛИНЫ (МОДУЛЯ)

ПРОЕКТНАЯ ДЕЯТЕЛЬНОСТЬ

Направление подготовки
51.03.02 «Народная художественная культура»

Направленность
«Руководство этнокультурным центром»

ОБРАЗОВАТЕЛЬНАЯ ПРОГРАММА ВЫСШЕГО ОБРАЗОВАНИЯ –
ПРОГРАММА БАКАЛАВРИАТА

Форма обучения
заочная

Москва 2022

Рабочая программа дисциплины (модуля) «Проектная деятельность» разработана на основании федерального государственного образовательного стандарта высшего образования – **бакалавриата** по направлению подготовки **51.03.02 Народная художественная культура**, утвержденного приказом Министерства образования и науки Российской Федерации № 1178 от 06.12.2017, учебного плана по основной профессиональной образовательной программе высшего образования - программы бакалавриата по направлению подготовки **51.03.02 Народная художественная культура**, а также с учетом следующих профессиональных стандартов, сопряженных с профессиональной деятельностью выпускника:

– 01.001 «Педагог (Педагогическая деятельность в дошкольном, начальном общем, основном общем, среднем общем образовании) (воспитатель, учитель)»;

– 01.003 «Педагог дополнительного образования детей и взрослых»;

– 04.002 «Специалист по техническим процессам художественной деятельности».

Рабочая программа дисциплины (модуля) разработана доктором культурологии, профессором И.А. Урминой.

Руководитель основной образовательной программы
Канд. пед. наук, доцент

Д.В. Царев

Рабочая программа дисциплины (модуля) обсуждена и утверждена на заседании Ученого совета факультета искусств. Протокол № 9 от 28 апреля 2022 г.

Декан факультета искусств,
доктор педагогических наук, профессор

Н.И. Ануфриева

(подпись)

Муниципальное автономное учреждение культуры
«Центр искусств и ремесел» г.Балашиха
Директор

О.В. Мамич

(подпись)

ГБОУ ДО г. Москвы ЦТР и МО
«Радость»
Зам.директора, к.п.н

А.А. Бондарев

(подпись)

Рабочая программа дисциплины (модуля) рецензирована и рекомендована к утверждению:

доктор педагогических наук, профессор,
проректор по учебно-методической работе
Московского государственного института
музыки имени А.Г. Шнитке

Н. Б. Буянова

Доктор искусствоведения, профессор
Факультета искусств РГСУ

М.В. Переверзева

(подпись)

Согласовано Научная библиотека, директор

И. Г. Маляр

СОДЕРЖАНИЕ

РАЗДЕЛ 1. ПАСПОРТ РАБОЧЕЙ ПРОГРАММЫ УЧЕБНОЙ ДИСЦИПЛИНЫ (МОДУЛЯ)	4
1.1 Цель и задачи учебной дисциплины (модуля)	4
1.2 Место дисциплины (модуля) в структуре основной профессиональной образовательной программы высшего образования – программы бакалавриата.....	4
1.3 Планируемые результаты обучения по дисциплине (модулю) в рамках планируемых результатов освоения основной профессиональной образовательной программы, соотнесенные с установленными индикаторами достижения компетенций.	4
РАЗДЕЛ 2. СТРУКТУРА И СОДЕРЖАНИЕ ДИСЦИПЛИНЫ (МОДУЛЯ)	7
2.1 Объем дисциплины (модуля), включая контактную работу обучающегося с педагогическими работниками и самостоятельную работу обучающегося	7
2.2. Учебно-тематический план дисциплины (модуля).....	8
РАЗДЕЛ 3. УЧЕБНО-МЕТОДИЧЕСКОЕ ОБЕСПЕЧЕНИЕ САМОСТОЯТЕЛЬНОЙ РАБОТЫ ОБУЧАЮЩИХСЯ ПО ДИСЦИПЛИНЕ (МОДУЛЮ)	10
3.1. Виды самостоятельной работы обучающихся по дисциплине (модулю).....	10
3.2 Методические указания к самостоятельной работе по дисциплине (модулю)	12
РАЗДЕЛ 4. ФОНД ОЦЕНОЧНЫХ СРЕДСТВ ДЛЯ ПРОВЕДЕНИЯ ПРОМЕЖУТОЧНОЙ АТТЕСТАЦИИ ОБУЧАЮЩИХСЯ ПО ДИСЦИПЛИНЕ (МОДУЛЮ)	23
4.1. Форма промежуточной аттестации обучающегося по дисциплине (модулю).....	23
4.2. Перечень компетенций с указанием этапов их формирования в процессе освоения образовательной программы.....	23
4.3 Описание показателей и критериев оценивания компетенций на различных этапах их формирования, описание шкал оценивания	26
4.4 Типовые контрольные задания или иные материалы, необходимые для оценки знаний, умений, навыков и (или) опыта деятельности, характеризующих этапы формирования компетенций в процессе освоения образовательной программы.....	28
4.5 Методические материалы, определяющие процедуры оценивания знаний, умений, навыков и (или) опыта деятельности, характеризующих этапы формирования компетенций.....	30
РАЗДЕЛ 5. УСЛОВИЯ РЕАЛИЗАЦИИ ДИСЦИПЛИНЫ (МОДУЛЯ)	30
5.1. Перечень основной и дополнительной учебной литературы для освоения дисциплины (модуля).....	30
5.2 Перечень ресурсов информационно-коммуникационной сети «Интернет», необходимых для освоения дисциплины (модуля)	31
5.3 Методические указания для обучающихся по освоению дисциплины (модуля)	32
5.4 Информационно-технологическое обеспечение образовательного процесса по дисциплине (модулю).....	33
5.5 Материально-техническое обеспечение образовательного процесса по дисциплине (модулю)	34
5.6 Образовательные технологии	35
ЛИСТ РЕГИСТРАЦИИ ИЗМЕНЕНИЙ.....	36

РАЗДЕЛ 1. ПАСПОРТ РАБОЧЕЙ ПРОГРАММЫ УЧЕБНОЙ ДИСЦИПЛИНЫ (МОДУЛЯ)

1.1 Цель и задачи учебной дисциплины (модуля)

Цель дисциплины (модуля) «Проектная деятельность» заключается в освоении основных методов и технологий проектирования и моделирования культурной среды, приобретения навыков системного анализа ее элементов, структуры, функциональной целостности.

Задачи дисциплины (модуля):

1. формирование представлений о проектной деятельности, в том числе об основах социокультурного проектирования, о научно-исследовательской и научно-педагогической проектной деятельности в области культуры и искусства, об управлении социокультурными проектами;
2. изучение современного состояния науки и практики по вопросу создания творческих проектов в области культуры, искусства и художественно-творческого образования;
3. освоение инновационного научно-исследовательского опыта проектирования в области создания проектов в стране и за рубежом;
4. формирование навыков исследовательской работы в области социокультурного проектирования.

1.2 Место дисциплины (модуля) в структуре основной профессиональной образовательной программы высшего образования – программы бакалавриата

Дисциплина (модуль) «Проектная деятельность» реализуется в *обязательной части* основной образовательной программы по направлению подготовки 51.03.02 *Народная художественная культура* заочной формы обучения.

Изучение дисциплины (модуля) «Проектная деятельность» базируется на знаниях и умениях, полученных обучающимися в ходе освоения программного материала средней школы.

Изучение дисциплины (модуля) «Проектная деятельность» является базовым для последующего освоения программного материала дисциплин (модулей): «Технологии и методики художественно-творческой деятельности».

Перечень последующих дисциплин (модулей), для которых необходимы знания, умения и навыки, формируемые данной дисциплиной (модулем): «Дифференцированные технологии социально-культурной деятельности», «Технологии реализации программ дополнительного образования в сфере культуры искусства и образования».

1.3 Планируемые результаты обучения по дисциплине (модулю) в рамках планируемых результатов освоения основной профессиональной образовательной программы, соотнесенные с установленными индикаторами достижения компетенций.

Процесс освоения дисциплины (модуля) направлен на формирование у обучающихся следующих компетенций: ОПК-1; ОПК-2; ОПК-3; ОПК-4; в соответствии с основной профессиональной образовательной программой по направлению подготовки 51.03.02 *Народная художественная культура*.

В результате освоения дисциплины (модуля) обучающийся должен демонстрировать следующие результаты:

Категория компетенций	Код компетенции	Формулировка компетенции	Код и наименование индикатора достижения компетенции	Результаты обучения
Социокультурное проектирование	ОПК-1	Способен применять полученные знания в области культуроведения и социокультурного проектирования в профессиональной деятельности и социальной практике	ОПК-1.1 Знать: - основы культуроведения; -принципы, методики и технологии социокультурного проектирования.	<i>Знание</i> основ культуроведения; принципов, методики и технологии социокультурного проектирования.
			ОПК-1.2 Уметь: - участвовать в исследовательских и проектных работах в профессиональной сфере.	<i>Умение</i> участвовать в исследовательских и проектных работах в профессиональной сфере.
			ОПК-1.3. Владеть: - навыками применения исследовательских и проектных методов в профессиональной сфере; - навыками сбора, обработки, анализа и обобщения информацию о приоритетных направлениях развития социокультурной сферы	<i>Владение</i> навыками применения исследовательских и проектных методов в профессиональной сфере; - навыками сбора, обработки, анализа и обобщения информацию о приоритетных направлениях развития социокультурной сферы
Применение информационно-коммуникационных технологий в профессиональной деятельности	ОПК-2	Способен понимать принципы работы современных информационных технологий и использовать их при решении задач профессиональной деятельности	ОПК-2.1. Знать: -основные возможности, предоставляемые современными информационно-коммуникационными технологиями для решения стандартных задач профессиональной деятельности с учетом основных требований информационной безопасности; - информационные процессы профессиональной деятельности; - основы теории, нормативную базу, составляющие и пути формирования информационной и	<i>Знание</i> основных возможностей, предоставляемых современными информационно-коммуникационными технологиями для решения стандартных задач профессиональной деятельности с учетом основных требований информационной безопасности; - информационных процессов профессиональной деятельности; - основ теории, нормативной базы, составляющие и пути формирования информационной и библиографической культуры.

			библиографической культуры.	
			<p>ОПК-2.2. Уметь:</p> <p>- применять информационно-коммуникационные технологии с учетом основных требований информационной безопасности;</p> <p>осуществлять самодиагностику уровня профессиональной информационной компетентности.</p>	<p><i>Умение</i></p> <p>применять информационно-коммуникационные технологии с учетом основных требований информационной безопасности; осуществлять самодиагностику уровня профессиональной информационной компетентности.</p>
			<p>ОПК-2.3. Владеть:</p> <p>- навыками применения информационно-коммуникационных технологий с учетом основных требований информационной безопасности;</p> <p>- методами повышения уровня информационной культуры для решения задач профессиональной деятельности.</p>	<p><i>Владение</i> навыками применения информационно-коммуникационных технологий с учетом основных требований информационной безопасности; методами повышения уровня информационной культуры для решения задач профессиональной деятельности.</p>
Самоорганизация и саморазвитие	ОПК-3	<p>Способен соблюдать</p> <p>Требования профессиональных стандартов и нормы профессиональной этики</p>	<p>ОПК-3.1. Знать:</p> <p>- номенклатуру и назначение документов, регламентирующих профессиональную деятельность;</p> <p>- требования профессиональных стандартов и правила профессиональной этики.</p>	<p><i>Знание</i> номенклатуры и назначение документов, регламентирующих профессиональную деятельность; - требований профессиональных стандартов и правил профессиональной этики.</p>
			<p>ОПК-3.2 Уметь: адекватно оценивать результаты своей профессиональной деятельности на основе требований профессиональных стандартов и норм профессиональной этики.</p>	<p><i>Умение</i></p> <p>адекватно оценивать результаты своей профессиональной деятельности на основе требований профессиональных</p>

				стандартов и норм профессиональной этики.
			ОПК-3.3. Владеть: - навыками применения профессиональных стандартов и норм профессиональной этики; - навыками самооценки, критического анализа особенностей своего профессионального поведения.	<i>Владение</i> навыками применения профессиональных стандартов и норм профессиональной этики; навыками самооценки, критического анализа особенностей своего профессионального поведения.
Реализация государственной культурной политики	ОПК-4	Способен ориентироваться в проблематике современной государственной культурной политики Российской Федерации	ОПК-4.1. Знать: - основные направления государственной политики Российской Федерации в сфере культуры.	<i>Знание</i> основных направлений государственной политики Российской Федерации в сфере культуры
			ОПК-4.2. Уметь: - применять нормы государственной политики Российской Федерации в сфере культуры в своей профессиональной деятельности.	<i>Умение</i> применять нормы государственной политики Российской Федерации в сфере культуры в своей профессиональной деятельности
			ОПК-4.3. Владеть: - способностью анализировать проблемы и динамику в области сохранения культурного наследия	<i>Владение</i> способностью анализировать проблемы и динамику в области сохранения культурного наследия

РАЗДЕЛ 2. СТРУКТУРА И СОДЕРЖАНИЕ ДИСЦИПЛИНЫ (МОДУЛЯ)

2.1 Объем дисциплины (модуля), включая контактную работу обучающегося с педагогическими работниками и самостоятельную работу обучающегося

Общая трудоемкость дисциплины (модуля) составляет 10 зачетных единиц.

заочная форма

Вид учебной работы	Всего часов	Курс 1	Курс 2		
		Сессии 3 - 4	Сессии 1 – 2	Сессии 3 - 4	
Контактная работа обучающихся с педагогическими работниками (по видам учебных занятий) (всего):	80	16	32	32	
Учебные занятия лекционного типа	-	-	-	-	
Практические занятия	4	4	-	-	
<i>из них: в форме практической подготовки</i>		4			
Лабораторные занятия					
Иная контактная работа	76	12	32	32	
<i>из них: в форме практической подготовки</i>		12	32	32	
Самостоятельная работа обучающихся, всего	268	52	108	108	
Контроль промежуточной аттестации (час)	12	4	4	4	
Форма промежуточной аттестации		Зач.	Зач.	Зач.	
ОБЪЕМ ДИСЦИПЛИНЫ (МОДУЛЯ) В ЧАСАХ	360	72	144	144	

2.2. Учебно-тематический план дисциплины (модуля)

Заочная форма

Раздел, тема	Виды учебной работы, академических часов									
	Всего	Самостоятельная работа	Контактная работа обучающихся с педагогическими работниками							
			Всего	Лекционные занятия <i>из них: в форме практической подготовки</i>	практические занятия <i>из них: в форме практической подготовки</i>	Лабораторные занятия <i>из них: в форме практической подготовки</i>	Иная контактная работа <i>из них: в форме практической подготовки</i>			
Модуль 1, курс 2, сессии 3 - 4										

Раздел, тема	Виды учебной работы, академических часов										
	Всего	Самостоятельная работа	Контактная работа обучающихся с педагогическими работниками								
			Всего	Лекционные занятия <i>из них: в форме практической подготовки</i>	практические занятия <i>из них: в форме практической подготовки</i>	Лабораторные занятия <i>из них: в форме практической подготовки</i>	Иная контактная работа <i>из них: в форме практической подготовки</i>				
Раздел 1.	36	28	8			2				6	6
Раздел 2.	32	24	8			2				6	6
Контроль промежуточной аттестации (час)	4										
Форма промежуточной аттестации	<i>зачет</i>										
Общий объем по семестру, часов	72	52	16			4				12	12
Модуль 2, курс 3, сессии 1 - 2											
Раздел 1.	36	28	8							8	8
Раздел 2.	36	28	8							8	8
Раздел 3.	36	26	8							8	8
Раздел 4.	32	26	8							8	8
Контроль промежуточной аттестации (час)	4	-	-	-	-	-	-	-	-	-	-
Форма промежуточной аттестации	<i>Зачет с оценкой</i>										
Общий объем по семестру, часов	144	108	32							32	32
Модуль 3, курс 3, сессии 3 - 4											
Раздел 1.	36	28	8	-	-	-	-	-	-	8	8
Раздел 2.	36	28	8	-	-	-	-	-	-	8	8
Раздел 3.	36	26	8	-	-	-	-	-	-	8	8
Раздел 4.	32	26	8	-	-	-	-	-	-	8	8
Контроль промежуточной аттестации (час)	4	-	-	-	-	-	-	-	-	-	-
Общий объем по семестру, часов	144	108	32	-	-	-	-	-	-	32	32
Форма промежуточной аттестации	<i>Зачет</i>										

Раздел, тема	Виды учебной работы, академических часов										
	Всего	Самостоятельная работа	Контактная работа обучающихся с педагогическими работниками								
			Всего	Лекционные занятия <i>из них: в форме практической подготовки</i>	практические занятия <i>из них: в форме практической подготовки</i>	Лабораторные занятия <i>из них: в форме практической подготовки</i>	Иная контактная работа <i>из них: в форме практической подготовки</i>				
Общий объем по дисциплине, часов	360	268	80	-	-	4	4	-	-	76	76

РАЗДЕЛ 3. УЧЕБНО-МЕТОДИЧЕСКОЕ ОБЕСПЕЧЕНИЕ САМОСТОЯТЕЛЬНОЙ РАБОТЫ ОБУЧАЮЩИХСЯ ПО ДИСЦИПЛИНЕ (МОДУЛЮ)

3.1. Виды самостоятельной работы обучающихся по дисциплине (модулю)

Заочной формы обучения

Раздел, тема	Всего	Виды самостоятельной работы обучающихся					
		Академическая активность, час	Форма академической активности	Выполнение практ. заданий, час	Форма практического задания	Рубежный текущий контроль, час	Форма рубежного текущего контроля
<i>Модуль 1, курс 2, сессии 3 - 4</i>							
Раздел 1.	28	13	Подготовка к лекционным и практическим занятиям, самостоятельное изучение раздела в ЭИОС	13	Практическая работа	2	Паспорт проекта
Раздел 2.	24	11	Подготовка к лекционным и практическим занятиям, самостоятельное изучение	11	Практическая работа	2	Паспорт проекта

			раздела в ЭИОС				
Общий объем по семестру, часов	52	24		24		4	
Модуль 2, курс 3, сессии 1 - 2							
Раздел 1	28	13	Подготовка к лекционным и практически м занятиям, самостоятельное изучение раздела в ЭИОС	13	реферат	2	круглый стол
Раздел 2	28	13	Подготовка к лекционным и практически м занятиям, самостоятельное изучение раздела в ЭИОС	13	Разработка проекта	2	презентация проекта
Раздел 3	26	12	Подготовка к лекционным и практически м занятиям, самостоятельное изучение раздела в ЭИОС	12	Разработка паспорта проекта	2	дискуссия
Раздел 4	26	12	Подготовка к лекционным и практически м занятиям, самостоятельное изучение раздела в ЭИОС	12	проблемное задание	2	круглый стол
Общий объем по семестру, часов	108	50		50		8	
Модуль 3, курс 3, сессии 3 - 4							
Раздел 1.	28	13	Подготовка к лекционным и практически м занятиям,	13	реферат	2	Презентация реферата

			самостоятельное изучение раздела в ЭИОС				
Раздел 2.	28	13	Подготовка к лекционным и практическим занятиям, самостоятельное изучение раздела в ЭИОС	13	Разработка плана проекта	2	Презентация плана проекта
Раздел 3 .	26	12	Подготовка к лекционным и практическим занятиям, самостоятельное изучение раздела в ЭИОС	12	Аналитическое задание	2	дискуссия
Раздел 4.	26	12	Подготовка к лекционным и практическим занятиям, самостоятельное изучение раздела в ЭИОС	12	Разработка плана проекта	2	Презентация проекта
Общий объем по семестру, часов	108	50		50		8	
Общий объем по дисциплине, часов	268	124		124		20	

3.2 Методические указания к самостоятельной работе по дисциплине (модулю)

МОДУЛЬ 1.

РАЗДЕЛ 1. ТЕОРЕТИЧЕСКИЕ ОСНОВЫ СОЦИОКУЛЬТУРНОГО ПРОЕКТИРОВАНИЯ

Цель: быть готовым к самостоятельному освоению и использованию методов и технологий социально-культурного проектирования, к освоению новых сфер профессиональной деятельности; знать наиболее актуальные проблемы проектной деятельности в учреждениях культуры и досуга.

Тема 1. Сущность социокультурного проектирования.

Перечень изучаемых элементов содержания:

Понятие социокультурного проектирования (сущность, объект, цели, задачи, приоритетные области).

Влияние перестройки и перехода к рыночной экономике на востребованность социально-культурного проектирования и проектных инициатив для социально-культурной сферы.

Вопросы для самоподготовки

1. Сущность социально-культурного проектирования.
2. Место проектирования в системе специализированных технологий социально-культурной деятельности.
3. Основные предпосылки социального проектирования.
4. Субъекты и объекты социокультурного проектирования.
5. Социокультурный подход к анализу общественного развития.
6. Теоретические подходы к проектной деятельности (объектно-ориентированный, проблемно-ориентированный, тезаурусный (субъектный) подходы).
7. Исторические предпосылки зарождения и развития проектной деятельности в социально-культурной жизни России.

Тема 2. Характеристика ситуации и целевое обоснование проекта.

Направления проектной деятельности в области развития культурной инфраструктуры. Понятие «регион» в контексте проектирования. Специфика отраслевого и территориального подхода к культуре как объекту проектирования.

Вопросы для самоподготовки

1. Классификация социально-культурных проектов по признакам масштабности, содержанию и целям деятельности.
2. Международные, национальные, межрегиональные и региональные, межотраслевые и отраслевые, ведомственные, проекты одной организации.
3. Пилотные, инвестиционные, информационные, инновационные, маркетинговые, стратегические, организационные, партнерские, образовательные.
4. Некоммерческие и коммерческие проекты.

Тема 3. Проблемы и проектные решения в области социально-культурной сферы.

Приоритеты и проблемное поле проектирования в сфере досуга. Концептуальные подходы в проектировании проектов учреждений досуга. Разновидности социально-культурных проектов: проекты формирования социально-культурной среды; проекты досуговых программ; проекты досуговых центров, комплексов, рекреационных зон

Вопросы для самоподготовки

1. Понятие «федеральной целевой программы».
2. Основные федеральные программы в социокультурной сфере.
3. Технология регионального проектирования.

Тема 4. Принципы социокультурного проектирования.

Принципы социокультурного проектирования: принцип «критического порога модификации», принцип оптимизации «зоны ближайшего развития» личности, принцип персонифицированности процесса и результатов социокультурного проектирования, принцип оптимальной ориентации на сохранение и изменение, принцип проблемно-целевой ориентации. Принцип самоорганизации и саморазвития культурной жизни. Ориентация социально-культурных программ на сохранение ценностей, традиций, форм жизнедеятельности. Проблемно-целевая ориентация как ведущий технологический принцип проектной деятельности.

Вопросы для самоподготовки:

1. Основные принципы социокультурного проектирования.
- Проблемно-целевая ориентация как ведущий технологический принцип проектной деятельности.

Практическое задание к разделу 1:

Форма практического задания: практическая работа

рабочая тетрадь по теме «Инициация»

1. Опишите аудиторию проекта: критерии сегментирования и характеристики
2. Раскройте понятие об аудитории социально-культурного проекта.
3. Дайте характеристику критериям сегментирования аудитории проектов.
4. Раскройте технологию сегментирования социальной среды (рынка спроса); социально-демографические критерии сегментирования; психологический тип личности как критерий сегментации; социально-культурные критерии сегментирования и характеристики аудитории; жизненные стратегии как основа сегментации; психолого-поведенческие основания характеристики аудитории (целевого сегмента).
5. Опишите, какие проекты можно разработать с учетом возраста: дети; подростки; молодежь; люди зрелого возраста; пожилые люди.
6. Опишите дополнительные критерии характеристики аудитории проекта: пол, уровень доходов, психологические особенности личности. Механизм формирования аудитории проекта.

Рубежный контроль к разделу 1:

Форма рубежного контроля – разработка информационного паспорта проекта.

РАЗДЕЛ 2. ТЕХНОЛОГИЯ И ОРГАНИЗАЦИЯ ПРОЕКТНОЙ ДЕЯТЕЛЬНОСТИ В УЧРЕЖДЕНИЯХ СОЦИОКУЛЬТУРНОЙ СФЕРЫ

Тема 1. Проектирование как инструмент реализации активной социально-культурной политики на территории региона.

Теоретико-методологические основы культурной политики регионов России и города Москвы (понятие, объект и субъект, приоритеты, цели, задачи, средства, ресурсы, социальные механизмы, взаимообусловленность культурной проектирования в г. Москве.

Доминирование проектно-ориентированного децентрализованного управления сферой культуры г. Москвы. Проектная деятельность как практика партнерства государственного, частного и некоммерческих секторов. Основные проекты, реализованные на площадках учреждений культуры города Москвы в 2010-2021 гг.

Вопросы для самоподготовки

1. Теоретико-методологические основы культурной политики регионов России.
2. Доминирование проектно-ориентированного децентрализованного управления сферой культуры г. Москвы.
3. Проектная деятельность как практика партнерства государственного, частного и некоммерческих секторов.
4. Основные проекты, реализованные на площадках учреждений культуры города Москвы в 2010-2021 гг.

Тема 2. Этапы разработки и реализации проектов.

Обоснование цели и задач проекта. Алгоритм разработки социально-культурного проекта. Определение цели как результат анализа проблемной ситуации.

Конструирование задач проекта. Краткосрочные, среднесрочные и долгосрочные задачи. Ключевые задачи проекта: анализ всесторонняя диагностика проблем и четкое определение их источника и характера; поиск и разработка вариантов решений рассматриваемой проблемы с учетом имеющихся ресурсов и оценка возможных последствий реализации каждого из вариантов; выбор наиболее оптимального решения (т.е. социально приемлемых и культурно обоснованных рекомендаций, способных произвести желаемые изменения в объектной области проектирования) и его проектное

оформление; разработка организационных форм внедрения проекта в социальную практику и условий, обеспечивающих реализацию проекта в материально-техническом, финансовом, правовом отношении. Отражение в целеполагании проекта интересов потенциальной целевой аудитории.

Ключевые элементы целеполагания: поддержка локальной культурной активности. Привлечение внимания проблемам социокультурного развития; согласование коммуникативных потоков и адресного обращения к различным социальным, возрастным, профессиональным, этническим целевым группам; создание благоприятных условий для саморазвития культурной жизни посредством активизации саморегуляции и креативной среды. Составление проектной заявки.

Вопросы для самоподготовки

1. Требования к научно разработанным социальным проектам.
2. Структура описания проекта.
3. Замысел. Концепция.
4. Проектные технологические стратегии.

Практическое задание к разделу 2:

Форма практического задания: практическая работа

рабочая тетрадь по теме «Инициация»

1. Опишите аудиторию проекта: критерии сегментирования и характеристики
2. Раскройте понятие об аудитории социально-культурного проекта.
3. Дайте характеристику критериям сегментирования аудитории проектов.
4. Раскройте технологию сегментирования социальной среды (рынка спроса); социально-демографические критерии сегментирования; психологический тип личности как критерий сегментации; социально-культурные критерии сегментирования и характеристики аудитории; жизненные стратегии как основа сегментации; психолого-поведенческие основания характеристики аудитории (целевого сегмента).
5. Опишите, какие проекты можно разработать с учетом возраста: дети; подростки; молодежь; люди зрелого возраста; пожилые люди.
6. Опишите дополнительные критерии характеристики аудитории проекта: пол, уровень доходов, психологические особенности личности. Механизм формирования аудитории проекта.

Рубежный контроль к разделу 2:

Форма рубежного контроля – разработка информационного паспорта проекта.

МОДУЛЬ 2.

РАЗДЕЛ 1. СОВРЕМЕННОЕ СОСТОЯНИЕ НАУКИ И ПРАКТИКИ ПО ВОПРОСУ СОЗДАНИЯ ПРОЕКТОВ. ИСТОРИЯ ИЗУЧЕНИЯ ВОПРОСА НАУЧНО-ИССЛЕДОВАТЕЛЬСКИХ ПРОЕКТОВ В ОБЛАСТИ КУЛЬТУРЫ, ИСКУССТВА И ОБРАЗОВАНИЯ.

Цель – формирование теоретических знаний об исторических путях развития научно-исследовательских проектов в области культуры, искусства и художественно-творческого образования

Перечень изучаемых элементов содержания:

Проектирование как инструмент организации и управления научно-исследовательской деятельностью. Проектирование в системе научно-исследовательской деятельности. Проектно-исследовательская деятельность как деятельность по

проектированию собственного исследования, предполагающая выделение целей и задач, принципов отбора методик, планирование хода исследования, определение ожидаемых результатов, оценка реализуемости исследования, определение необходимых ресурсов. Культура аналитического проектирования как совокупность специальных знаний и убеждений, а также адекватных им поступков и действий, проявляющихся как в умении организовать реализацию научного проекта, так и в необходимости описания задуманного, в межличностных контактах в группе и взаимодействии целых коллективов, участвующих в разработке и реализации проекта.

Компоненты культуры научного проектирования. Первый компонент - знание истории, традиций и проблем исследуемой отрасли науки (элементарные знания истории предмета, его места в системе научного знания, противоречий и проблем, имеющих в современной научной сфере). Второй компонент - знание цели, умение декомпозировать ее в задачи. Цель определяет ориентацию исследования («цель исследования», «цель программы развития образовательной системы», «цель программы развития учреждения культуры...») и т.д.) - прикладное оно или теоретическое. Теоретическое исследование, направленное на получение новых знаний о структуре, тенденциях развития изучаемого объекта. Постановка прикладной цели: необходимость получить информацию, чтобы определить направления выхода из конкретной ситуации. Третий компонент - объективная оценка реалистичности планируемого исследования или проекта. Четвертый компонент - знания социальных, производственных и профессиональных запросов, позволяющих избежать ошибок и в проектировании, и в самом исследовании. Пятый компонент - знания языка профессионального общения и культура речи. Шестой компонент - знания технологии научного проектирования, направленную на углубление и расширение знаний, умений и навыков по вопросам научного поиска, проведения эксперимента, культуры речи и восхождение к формированию профессиональных компетенций. Факторы формирования культуры научного проектирования.

История научного проектирования. История научно-исследовательских и образовательных проектов. История творческих проектов. Технология как инструмент создания проектов. Современное состояние науки и практики по вопросу технологий создания проектов в области культуры.

Вопросы для самоподготовки:

1. История развития научно-исследовательских проектов.
2. Развитие и применение идей проектной деятельности в культуре и образовании.
3. Теоретические основы проблемы создания научно-исследовательских проектов в сфере культуры, искусства и образования.
4. Современное состояние науки и практики по вопросу технологий создания проектов в области культуры.
5. Культура научного проектирования. Компоненты культуры научного проектирования
6. Факторы формирования культуры научного проектирования.

ПРАКТИЧЕСКОЕ ЗАДАНИЕ К РАЗДЕЛУ 1

Форма практического задания: реферат

Перечень тем рефератов по дисциплине:

1. Проектирование в системе научно-исследовательской деятельности.
2. Культура научного аналитического проектирования
3. История научного проектирования.
4. История научно-исследовательских и образовательных проектов.
5. История творческих проектов.
6. Технология как инструмент создания проектов.

7. Современное состояние науки и практики в области создания проектов в сфере культуры, искусства и образования.
8. Методологические проблемы научного проектирования
9. Формирование проектной культуры личности
10. Роль научных знаний в формировании культуры научного проектирования.

РУБЕЖНЫЙ КОНТРОЛЬ К РАЗДЕЛУ 1: форма рубежного контроля – круглый стол

РАЗДЕЛ 2. КЛАССИФИКАЦИЯ (ТИПЫ) НАУЧНО-ИССЛЕДОВАТЕЛЬСКИХ ПРОЕКТОВ

Цель: постижение теоретических основ научного проектирования, усвоение принципов классификации.

Перечень изучаемых элементов содержания:

Подходы к проектированию по П.Н. Андрианову, Л. Иляевой, М. Павловой и Д. Питту, В.Д. Симоненко. Классификации проектов по различным основаниям. Тип исследовательского проекта как план исследования, используемый как руководство по сбору и анализу данных. Выбор типа проекта исследования в зависимости от характера целей исследования (разведочных, описательных или экспериментальных).

Подразделение проектов в зависимости от фундаментальной цели исследования: разведочные (поисковые), описательные (дескриптивные) и экспериментальные (каузальные).

Классификация проектов по типу создаваемого продукта, являющегося результатом проектной деятельности.

Стартовые проекты (экспериментальная и/или теоретическая деятельность, направленная на получение новых знаний по исследуемой проблеме; подбор инструментов анализа и прогнозирования исследования).

Долгосрочные проекты (экспериментальная и/или теоретическая деятельность, направленная на получение новых знаний по исследуемой проблеме в рамках тематического плана фундаментальных и прикладных научных исследований)

Проекты мониторингов (эмпирические исследования социально-экономических процессов и явлений на постоянной основе с установленной периодичностью)

Специальные проекты – проекты, как правило, направленные на решение срочных задач в интересах государства, культурной и социальной политики)

Вопросы для самоподготовки:

1. основания для классификации научных проектов.
2. типы научно-исследовательских проектов.
3. разведочное исследование.
4. описательное исследование и его цели.
5. каузальные исследования.
6. классификация проектов по типу создаваемого продукта; роль эксперимента в данном проекте.

ПРАКТИЧЕСКОЕ ЗАДАНИЕ К РАЗДЕЛУ 2

Форма практического задания: разработка проекта (Разработать один из трех типов научно-исследовательских проектов):

- 1) Разведочное исследование – проект исследований, в котором основное внимание уделяется генерации идей и сбору информации, помогающей понять проблему.

2) Описательное исследование – проект исследований, в котором основное внимание уделяется частоте возникновения того или иного события или установлению взаимоотношений между двумя переменными.

3) Каузальное исследование – проект исследований, в котором основное внимание уделяется установлению причинно-следственной связи.

РУБЕЖНЫЙ КОНТРОЛЬ К РАЗДЕЛУ 2: форма рубежного контроля – презентация проекта

РАЗДЕЛ 3. ЭТАПЫ ПРОЕКТИРОВАНИЯ И ПОСЛЕДОВАТЕЛЬНОСТЬ ТЕХНОЛОГИЧЕСКИХ ОПЕРАЦИЙ.

Цель: постижение форм и этапов научного проектирования и циклов работ с документацией.

Перечень изучаемых элементов содержания:

Деление процесса проектирования стадии. Предпроектная стадия и ряд ее этапов: предпроектные научно-исследовательские работы; технико-экономическое обоснование; техническое задание; разработка, согласование и утверждение технического проекта. Стадия эскизного проектирования: предварительная разработка структуры входных и выходных данных; уточнение методов решения задач управления объектом; разработка общего описания алгоритмов решения задач управления; разработка пояснительной записки; согласование и утверждение эскизного проекта. Работа на стадии технического проектирования и ее этапы: составление общесистемной документации и документации функциональной части проекта; программного обеспечения; разработка информационного обеспечения; разработка технического обеспечения; согласование и утверждение технического проекта. Стадия рабочего проектирования: составление рабочей документации по комплексу программных и технических средств. Стадия ввода в действие. Технология разработки проектной документации – Три цикла работ. Первый цикл – подготовительные работы.

Второй цикл – разработка проекта.

Третий цикл – экспертиза качества проекта и принятие решения о его внедрении.

Вопросы для самоподготовки:

1. Этапы проектирования.
2. Циклы работ по научному проектированию.
3. Три цикла работ по подготовке документации

ПРАКТИЧЕСКОЕ ЗАДАНИЕ К РАЗДЕЛУ 3

Форма практического задания: разработка паспорта проекта

Перечень вопросов для обсуждения в рамках дискуссии:

1. Этапы проектирования и последовательность технологических операций
2. Предпроектный этап (Диагностика ситуации, Проблематизация, Концептуализация, Выбор формата проекта)
3. Программирование и планирование хода проекта
4. Этап реализации проекта
5. Рефлексивный и послепроектный этапы

РУБЕЖНЫЙ КОНТРОЛЬ К РАЗДЕЛУ 3: форма рубежного контроля – дискуссия

РАЗДЕЛ 4. ТРЕБОВАНИЯ НАУЧНОГО ПОДХОДА К ПРОЕКТИРОВАНИЮ. ДОКУМЕНТАЦИЯ ПРОЕКТА

Цель: выявление критериев и требований научного подхода к проектированию.

Перечень изучаемых элементов содержания:

Цикличность проектной деятельности, деление на фазы: проектировочная, технологическая, рефлексивная. Формирование требований. Эскизный проект. Техническое задание. Образовательный/Творческий проект. Рабочая документация. Ввод в действие. Сопровождение системы. Планирование деятельности, менеджмент творческого проекта, инструменты управления проектом.

Потребительские свойства проектов, выражающиеся через требования к проектированию. 1) Функциональная полнота; 2) Своевременность; 3) Функциональная надежность; 4) Адаптивная надежность как свойство системы выполнять свои функции при их изменении в пределах требований, обусловленных развитием системы управления объекта, в течение заданного промежутка времени; 5) вариативность; 6) адаптивная надежность; 7) экономическая эффективность.

Соблюдение обязательных принципов проектирования в процессе разработки проектов на любых его этапах: антропологичность как учет личностных возможностей создателей и «потребителей» системы; аксиологичность, т.е. приоритет нравственных смыслов и норм в воспитании человека, любви к нему; Реалистичность как учет психологических, материальных, правовых, пространственно-временных и иных условий воспитательной деятельности; Системность как непротиворечивость прогнозируемой и контрольной документации.

Вопросы для самоподготовки:

1. Потребительские свойства проектов
2. Требования к разработке проектов
3. Образовательный/Творческий проект
4. Менеджмент творческого проекта

ПРАКТИЧЕСКОЕ ЗАДАНИЕ К РАЗДЕЛУ 4

Форма практического задания: проблемное задание

Проанализируйте любой актуальный научно-исследовательский проект в области культуры, искусства или художественно-творческого образования с точки зрения его соответствия следующим требованиям:

РУБЕЖНЫЙ КОНТРОЛЬ К РАЗДЕЛУ 4:

форма рубежного контроля – круглый стол

МОДУЛЬ 3

РАЗДЕЛ 1. СТРУКТУРНЫЕ ЭЛЕМЕНТЫ СОЦИОКУЛЬТУРНОГО ПРОЕКТА

Цель: изучение структуры проекта в сфере образования, культуры и искусства

Перечень изучаемых элементов содержания:

Структура и содержание разделов проекта.

1 раздел — название проекта.

2 раздел — аудитория (характеристика проблем, потребностей, интересов, особенностей той категории или социальной группы, которой адресована программа). Четкое определение аудитории проекта и ее соответствующая характеристика. Задачи: 1) поиск критериев классификации и дифференциации социальных групп и общностей, которые позволят представить социальное «поле» проектирования как определенное и устойчивое множество групп и общностей и 2) определение для каждой социальной группы круга типичных жизненных проблем, которые отличают ее от других групп, т.е.

выступают в качестве дифференцирующего признака. Критерии классификации в данном случае - различные социально-демографические и социально-культурные признаки (возраст, семейное положение, степень социальной адаптированности, сходство интересов и ценностных ориентаций (различные объединения, группы, клубы по интересам). Дополнительные критерии характеристики аудитории проекта - пол, уровень доходов, психологические особенности личности и т.д.

3 раздел — сфера проектирования — характеристика группы социально-культурных проблем и определение на этой основе приоритетных направлений и видов социально-культурной деятельности.

4 раздел — цели и задачи проекта, которые формулируются на основе анализа личностных и социально-культурных проблем.

5 раздел — форма реализации проекта (та или иная форма самостоятельной общности - общественное объединение, фонд, клуб, ассоциация, специфические формы реализации, которые могут быть обусловлены спецификой аудитории и характером решаемых задач.

6 раздел — содержание деятельности (по следующей схеме: направления деятельности, содержание деятельности, база реализации, исполнители и соисполнители, сроки реализации).

7 раздел — бюджет проекта. 8 раздел — источники финансирования.

Вопросы для самоподготовки:

Характеристика структуры и содержания разделов проекта:

1. выбор названия проекта
2. целевая аудитория
3. определение приоритетных направлений проектной деятельности
4. определение целей и задач проекта
5. выбор формы реализации проекта
6. база реализации, исполнители и соисполнители, сроки реализации
7. бюджет проекта и источники финансирования

ПРАКТИЧЕСКОЕ ЗАДАНИЕ К РАЗДЕЛУ 1:

Форма практического задания: реферат

Перечень тем для рефератов к разделу 1

1. Структура и содержание образовательного проекта
2. Структура и содержание творческого проекта.
3. Менеджмент творческого проекта.
4. Фестиваль как творческий проект: структура и содержание.
5. Конкурс как творческий проект : структура и содержание..
6. Конференция как образовательный проект: структура и содержание
7. Авторский проект.

РУБЕЖНЫЙ КОНТРОЛЬ К РАЗДЕЛУ 1:

форма рубежного контроля – презентация реферата

РАЗДЕЛ 2. ТЕХНОЛОГИИ РАЗРАБОТКИ НАУЧНО-ИССЛЕДОВАТЕЛЬСКИХ ПРОЕКТОВ В ОБЛАСТИ КУЛЬТУРЫ

Цель: освоение технологий разработки научно-исследовательского проекта в области культуры, искусства и художественно-творческого образования.

Перечень изучаемых элементов содержания:

Разработка проекта в области культуры и искусства как сложный, многоэтапный процесс. Технология формирования соответствующих проектов. Характеристика проблем

(социально-культурных, отраслевых или личностных, носителем которых является определенная общность, группа или категории населения, локализованная на предприятии, по месту учебы, жительства, в культурно-досуговом учреждении; формулировка целей и основных задач проекта. Определение приоритетных направлений и видов социально-культурной деятельности. Разработка конкретных мероприятий (с учетом имеющихся ресурсов, педагогически целесообразного соотношения информационно-просветительных и творческих видов деятельности). Определение базы реализации проекта, его исполнители. Оценка затрат и анализ возможных источников финансирования проекта. Социокультурное проектирование как технологическая основа разработки проектов в области культуры, искусства и досуга. Технологии менеджмента и арт-менеджмента в организации проектов в сфере культуры, искусства и художественно-творческого образования.

Вопросы для самоподготовки:

1. Специфика проекта в области культуры и искусства
2. Технология формирования соответствующих проектов
3. Социокультурное проектирование как технологическая основа разработки и внедрения проектов
4. Технологии менеджмента и арт-менеджмента в реализации научно-исследовательских проектов

ПРАКТИЧЕСКОЕ ЗАДАНИЕ К РАЗДЕЛУ 2:

Форма практического задания: разработка плана проекта

Разработайте план проекта в области культуры / искусства / художественно-творческого образования) – на выбор:

1. научной конференции
2. творческого конкурса
3. культурно-просветительской программы
4. научного форума
5. олимпиады
6. детского образовательного проекта
7. детского творческого проекта
8. проекта на собственное усмотрение, отвечающего критериям проекта

РУБЕЖНЫЙ КОНТРОЛЬ К РАЗДЕЛУ 2:

форма рубежного контроля – презентация проекта

РАЗДЕЛ 3. СТРУКТУРНЫЕ ЭЛЕМЕНТЫ СОЦИОКУЛЬТУРНОГО ПРОЕКТА

Цель: изучение структуры проекта в сфере образования, культуры и искусства

Перечень изучаемых элементов содержания:

Структура и содержание разделов проекта.

1 раздел — название проекта.

2 раздел — аудитория (характеристика проблем, потребностей, интересов, особенностей той категории или социальной группы, которой адресована программа). Четкое определение аудитории проекта и ее соответствующая характеристика. Задачи: 1) поиск критериев классификации и дифференциации социальных групп и общностей, которые позволят представить социальное «поле» проектирования как определенное и устойчивое множество групп и общностей и 2) определение для каждой социальной группы круга типичных жизненных проблем, которые отличают ее от других групп, т.е. выступают в качестве дифференцирующего признака. Критерии классификации в данном

случае - различные социально-демографические и социально-культурные признаки (возраст, семейное положение, степень социальной адаптированности, сходство интересов и ценностных ориентаций (различные объединения, группы, клубы по интересам). Дополнительные критерии характеристики аудитории проекта - пол, уровень доходов, психологические особенности личности и т.д.

3 раздел — сфера проектирования — характеристика группы социально-культурных проблем и определение на этой основе приоритетных направлений и видов социально-культурной деятельности.

4 раздел — цели и задачи проекта, которые формулируются на основе анализа личностных и социально-культурных проблем.

5 раздел — форма реализации проекта (та или иная форма самостоятельной общности - общественное объединение, фонд, клуб, ассоциация, специфические формы реализации, которые могут быть обусловлены спецификой аудитории и характером решаемых задач.

6 раздел — содержание деятельности (по следующей схеме: направления деятельности, содержание деятельности, база реализации, исполнители и соисполнители, сроки реализации).

7 раздел — бюджет проекта.

8 раздел — источники финансирования.

Вопросы для самоподготовки:

Характеристика структуры и содержания разделов проекта:

1. выбор названия проекта
2. целевая аудитория
3. определение приоритетных направлений проектной деятельности
4. определение целей и задач проекта
5. выбор формы реализации проекта
6. база реализации, исполнители и соисполнители, сроки реализации
7. бюджет проекта и источники финансирования

ПРАКТИЧЕСКОЕ ЗАДАНИЕ К РАЗДЕЛУ 3

Форма практического задания: аналитическое задание

Содержание аналитического задания к разделу 3

Структура и содержание образовательного проекта

Структура и содержание творческого проекта.

Менеджмент творческого проекта.

Фестиваль как творческий проект: структура и содержание.

Конкурс как творческий проект : структура и содержание..

Конференция как образовательный проект: структура и содержание

Авторский проект.

РУБЕЖНЫЙ КОНТРОЛЬ К РАЗДЕЛУ 3:

форма рубежного контроля – дискуссия

РАЗДЕЛ 4. ТЕХНОЛОГИИ РАЗРАБОТКИ НАУЧНО-ИССЛЕДОВАТЕЛЬСКИХ ПРОЕКТОВ В ОБЛАСТИ КУЛЬТУРЫ

Цель: освоение технологий разработки научно-исследовательского проекта в области культуры, искусства и художественно-творческого образования.

Перечень изучаемых элементов содержания:

Разработка проекта в области культуры и искусства как сложный, многоэтапный процесс. Технология формирования соответствующих проектов. Характеристика проблем

(социально-культурных, отраслевых или личностных, носителем которых является определенная общность, группа или категории населения, локализованная на предприятии, по месту учебы, жительства, в культурно-досуговом учреждении; формулировка целей и основных задач проекта. Определение приоритетных направлений и видов социально-культурной деятельности. Разработка конкретных мероприятий (с учетом имеющихся ресурсов, педагогически целесообразного соотношения информационно-просветительных и творческих видов деятельности). Определение базы реализации проекта, его исполнители. Оценка затрат и анализ возможных источников финансирования проекта. Социокультурное проектирование как технологическая основа разработки проектов в области культуры, искусства и досуга. Технологии менеджмента и арт-менеджмента в организации проектов в сфере культуры, искусства и художественно-творческого образования.

Вопросы для самоподготовки:

1. Специфика проекта в области культуры и искусства
2. Технология формирования соответствующих проектов
3. Социокультурное проектирование как технологическая основа разработки и внедрения проектов
4. Технологии менеджмента и арт-менеджмента в реализации научно-исследовательских проектов

ПРАКТИЧЕСКОЕ ЗАДАНИЕ К РАЗДЕЛУ 4: Форма практического задания: разработка плана проекта.

Перечень тем для презентаций:

Разработайте план проекта в области культуры / искусства / художественно-творческого образования) – на выбор:

1. научной конференции
2. творческого конкурса
3. культурно-просветительской программы
4. научного форума
5. олимпиады
6. детского образовательного проекта
7. детского творческого проекта
8. проекта на собственное усмотрение, отвечающего критериям проекта

РУБЕЖНЫЙ КОНТРОЛЬ К РАЗДЕЛУ 4: форма рубежного контроля – презентация проекта

РАЗДЕЛ 4. ФОНД ОЦЕНОЧНЫХ СРЕДСТВ ДЛЯ ПРОВЕДЕНИЯ ПРОМЕЖУТОЧНОЙ АТТЕСТАЦИИ ОБУЧАЮЩИХСЯ ПО ДИСЦИПЛИНЕ (МОДУЛЮ)

4.1. Форма промежуточной аттестации обучающегося по дисциплине (модулю)

Контрольным мероприятием промежуточной аттестации обучающихся по дисциплине (модулю) является зачет, который проводится в устной форме.

4.2. Перечень компетенций с указанием этапов их формирования в процессе освоения образовательной программы

Код компетенции	Содержание компетенции (части компетенции)	Результаты обучения	Этапы формирования компетенций в процессе освоения образовательной программы
-----------------	--	---------------------	--

ОПК-1	Способен применять полученные знания в области культуроведения и социокультурного проектирования в профессиональной деятельности и социальной практике	ОПК-1.1 Знать: - основы культуроведения; -принципы, методики и технологии социокультурного проектирования.	Этап формирования знаний
		ОПК -1.2 Уметь: - участвовать в исследовательских и проектных работах в профессиональной сфере.	Этап формирования умений
		ОПК-1.3. Владеть: - навыками применения исследовательских и проектных методов в профессиональной сфере; - навыками сбора, обработки, анализа и обобщения информации о приоритетных направлениях развития социокультурной сферы	Этап формирования навыков и получения опыта
ОПК-2	Способен понимать принципы работы современных информационных технологий и использовать их при решении задач профессиональной деятельности	ОПК-2.1. Знать: -основные возможности, предоставляемые современными информационно-коммуникационными технологиями для решения стандартных задач профессиональной деятельности с учетом основных требований информационной безопасности; - информационные процессы профессиональной деятельности; - основы теории, нормативную базу, составляющие и пути формирования информационной и библиографической культуры.	Этап формирования знаний
		ОПК-2.2. Уметь: - применять информационно-коммуникационные технологии с учетом основных требований информационной безопасности; осуществлять самодиагностику уровня профессиональной информационной компетентности.	Этап формирования умений

		ОПК-2.3. Владеть: - навыками применения информационно-коммуникационных технологий с учетом основных требований информационной безопасности; - методами повышения уровня информационной культуры для решения задач профессиональной деятельности.	Этап формирования навыков и получения опыта
ОПК-3	Способен соблюдать Требования профессиональных стандартов и нормы профессиональной этики	ОПК-3.1. Знать: - номенклатуру и назначение документов, регламентирующих профессиональную деятельность; - требования профессиональных стандартов и правила профессиональной этики.	Этап формирования знаний
		ОПК-3.2 Уметь: адекватно оценивать результаты своей профессиональной деятельности на основе требований профессиональных стандартов и норм профессиональной этики.	Этап формирования умений
		ОПК-3.3. Владеть: - навыками применения профессиональных стандартов и норм профессиональной этики; - навыками самооценки, критического анализа особенностей своего профессионального поведения.	Этап формирования навыков и получения опыта
ОПК-4	Способен ориентироваться в проблематике современной государственной культурной политики Российской Федерации	ОПК-4.1. Знать: - основные направления государственной политики Российской Федерации в сфере культуры.	Этап формирования знаний
		ОПК-4.2. Уметь: - применять нормы государственной политики Российской Федерации в сфере культуры в своей профессиональной деятельности.	Этап формирования умений

		ОПК-4.3. Владеть: - способностью анализировать проблемы и динамику в области сохранения культурного наследия	Этап формирования навыков и получения опыта
--	--	---	---

4.3 Описание показателей и критериев оценивания компетенций на различных этапах их формирования, описание шкал оценивания

Код компетенции	Этапы формирования компетенций	Показатель оценивания компетенции	Критерии и шкалы оценивания
ОПК-1; ОПК-2; ОПК-3; ОПК-4	Этап формирования знаний	Теоретический блок вопросов. Уровень освоения программного материала, логика и грамотность изложения, умение самостоятельно обобщать и излагать материал	1) обучающийся глубоко и прочно освоил программный материал, исчерпывающе, последовательно, грамотно и логически стройно его излагает, тесно увязывает с задачами и будущей деятельностью, не затрудняется с ответом при видоизменении задания, умеет самостоятельно обобщать и излагать материал, не допуская ошибок: (9-10] баллов; 2) обучающийся твердо знает программный материал, грамотно и по существу излагает его, не допуская существенных неточностей в ответе на вопрос, может правильно применять теоретические положения: [8-9) баллов; 3) обучающийся освоил основной материал, но не знает отдельных деталей, допускает неточности, недостаточно правильные формулировки, нарушает последовательность в изложении программного материала: (6-8) баллов; 4) обучающийся не знает значительной части программного материала, допускает существенные

			ошибки: [0-6] баллов.
ОПК-1; ОПК-2; ОПК-3; ОПК-4	Этап формирования умений	<p>Аналитическое задание (<i>задачи, ситуационные задания, кейсы, проблемные ситуации и т.д.</i>)</p> <p>Практическое применение теоретических положений применительно к профессиональным задачам, обоснование принятых решений</p>	<p>1) свободно справляется с задачами и практическими заданиями, правильно обосновывает принятые решения, задание выполнено верно, даны ясные аналитические выводы к решению задания, подкрепленные теорией: (9-10] баллов;</p> <p>2) владеет необходимыми умениями и навыками при выполнении практических заданий, задание выполнено верно, отмечается хорошее развитие аргумента, однако отмечены погрешности в ответе, скорректированные при собеседовании: [8-9) баллов;</p> <p>3) испытывает затруднения в выполнении практических заданий, задание выполнено с ошибками, отсутствуют логические выводы и заключения к решению: (6-8) баллов;</p> <p>4) практические задания, задачи выполняет с большими затруднениями или задание не выполнено вообще, или задание выполнено не до конца, нет четких выводов и заключений по решению задания, сделаны неверные выводы по решению задания: [0-6] баллов.</p>
ОПК-1; ОПК-2; ОПК-3; ОПК-4	Этап формирования навыков и получения опыта.	<p>Аналитическое задание (<i>задачи, ситуационные задания, кейсы, проблемные ситуации и т.д.</i>)</p> <p>Решение практических заданий и задач, владение навыками и умениями при выполнении практических заданий, самостоятельность, умение обобщать и излагать материал.</p>	<p>3) испытывает затруднения в выполнении практических заданий, задание выполнено с ошибками, отсутствуют логические выводы и заключения к решению: (6-8) баллов;</p> <p>4) практические задания, задачи выполняет с большими затруднениями или задание не выполнено вообще, или задание выполнено не до конца, нет четких выводов и заключений по решению задания, сделаны неверные выводы по решению задания: [0-6] баллов.</p>

4.4 Типовые контрольные задания или иные материалы, необходимые для оценки знаний, умений, навыков и (или) опыта деятельности, характеризующих этапы формирования компетенций в процессе освоения образовательной программы

Примерные вопросы для проведения промежуточной аттестации обучающихся по дисциплине (модулю)

- 1. Теоретический блок вопросов:**
2. Социально-культурная деятельность как объект проектирования.
3. Понятие социокультурного проектирования: сущность, объект, цели, задачи, приоритетные области.
4. Понятие о социально-культурном проекте и программе.
5. Технологические и содержательные элементы проектирования: проблематизация, целеполагание, инструментализация, развертывающаяся система действий.
6. Классификация социально-культурных проектов по признакам масштабности, содержанию и целям деятельности.
7. Сущность и возможности проблемно-целевого анализа социокультурной ситуации.
8. Социально-культурные проблемы и задачи проектирования.
9. Понятие об аудитории социально-культурного проекта.
10. Критерии сегментирования аудитории проектов.
11. Механизм формирования аудитории проекта.
12. Алгоритм разработки социально-культурного проекта.
13. Определение цели проекта как результат анализа проблемной ситуации.
14. Задачи проектной деятельности. Конструирование задач проекта.
15. Формирование ресурсной базы проекта.
16. Технология разработки идеи социально-культурного проекта. Выбор формы реализации проекта.
17. SWOT-анализ социально-культурного проекта. Препятствия и риски при реализации проекта.
18. Содержание и технология этапов разработки социально-культурного проекта
19. Этапы реализации проекта. Система действий, направленных на воплощение в жизнь идеи проекта.
20. Разработка рекламной кампании проекта.
21. Медиа-план продвижения проекта.
22. Игровые методы социально-культурного проектирования.
23. Источники финансирования социально-культурных проектов. Условия получения средств, необходимых для реализации проекта.
24. Бюджет как источник финансирования социально-культурных проектов.
25. Технология работы со спонсорами. Разработка спонсорского пакета.
26. Внебюджетные источники финансирования. Условия получения средств из внебюджетных источников. Фонды как источник финансирования.
27. Понятие эффективности социально-культурного проекта. Количественные и качественные показатели.
28. Отчет по проекту как осуществление «обратной связи», ориентированной на поддержку и развитие проекта.
29. Взаимосвязь и взаимообусловленность культурной политики и социокультурного проектирования в г. Москве.
30. Проектная деятельность как практика партнерства государственного, частного и некоммерческих секторов.
- 31. Аналитические задания:**

32. 1. Оформить заявку на проект «Книжная полка-2020», направленный на приобщение к классической литературе детей из малообеспеченных семей.
33. Оформить заявку на проект культурно-досугового центра в Новой Москве.
34. Оформить заявку на проект «Среда обитания», направленный на развития социально-культурной среды спальных районов.
35. Оформить заявку на проект передвижной экспозиции «Уличный музей», направленный на формирование интереса к современному искусству.
36. Оформить заявку на проект «Дар», направленный на обмен материальными носителями культуры (книгами, дисками, образцами hand-made).
37. Оформить заявку на проект фестиваля «Магия джаза», направленного на популяризацию джазовой музыкальной культуры.
38. Составить информационную карту проекта «Малахитовая шкатулка», направленного на интеграцию мастеров hand-made и популяризацию их творчества.
39. Составить информационную карту проекта «Серебряный возраст», направленного на вовлечение в современную социально-культурную среду людей пожилого возраста.
40. Составить информационную карту проекта «Весь мир – театр», направленного на поддержку любительских театральных объединений.
41. Составить информационную карту проекта «Школа мужества», направленного на развитие патриотического воспитания подростков г. Москвы.
42. Составить информационную карту проекта «Радуга», направленного на создание коммуникативной среды для детей-аутистов.
43. Составить информационную карту проекта «Я знаю свой город», направленного на знакомство москвичей с достопримечательностями своих районов.
44. Оформить заявку на проект цикла просветительных мероприятий «Фотография как искусство», направленный на привлечение интереса к современной фотографии и обучение основам фотоискусства.
45. Оформить заявку на проект цикла творческих встреч с современными хореографами «Contemporary party», направленный на популяризацию танцевального искусства.
46. Оформить заявку на проект цикла мероприятий в форме сторителлинга «Некривые зеркала», направленный на привлечение внимания к проблемам детей-сирот.
47. Оформить заявку на проект фестиваля семейного творчества «Лампа с зеленым абажуром», направленный на развитие семейного досуга.
48. Оформить заявку на проект арт-квеста «Русское искусство», направленный на популяризацию творчества отечественных художников, композиторов, исполнителей.
49. Оформить заявку на проект просветительного мероприятия «5 ступеней мастерства», посвященного искусству танца.
50. Развитие и применение идей проектной деятельности в педагогике
51. Проектирование как способ инновационного преобразования педагогической действительности
52. Основные понятия педагогического проектирования
53. Соотношение понятий «проективный», «проектный», «проектировочный» применительно к сфере образования
54. Педагогическая сущность проектирования
55. Функции проектной деятельности и виды педагогического проектирования
56. Принципы проектной деятельности
57. Субъекты и объекты проектной деятельности
58. Этапы проектирования
59. Виды педагогических проектов
60. Основные объекты педагогического проектирования (образовательные программы, системы, учебные планы, технологии и пр.)

61. Результаты проектной деятельности
62. Оценка результатов проектной деятельности
63. «Подводные рифы» проектной деятельности
64. Требования к участникам педагогического проектирования (Особенности проектного мышления. Особенности поведения и системы отношений участника проектирования)
65. Обучение проектной деятельности

Аналитическое задание:

- 1) Составьте тематику проектов по учебному предмету для учащихся конкретного класса с указанием проектного задания и результата его выполнения (продукта).
- 2) Проанализируйте возможные психолого-педагогические барьеры (трудности) при последующей реализации проектной деятельности.
- 3) Обсудите возможные пути решения возникающих проблем, т.е. способы минимизации барьеров при выполнении проектов учащимися.
- 4) Ориентируйтесь при этом на этапы проектной деятельности (организационно-подготовительный, основной (технологический), заключительный).

4.5 Методические материалы, определяющие процедуры оценивания знаний, умений, навыков и (или) опыта деятельности, характеризующих этапы формирования компетенций

Промежуточная аттестация по дисциплине (модулю) проводится в соответствии с Положением о промежуточной аттестации обучающихся по основным профессиональным образовательным программам высшего образования – программ магистратуры в Российском государственном социальном университете и Положение о балльно-рейтинговой системе оценки успеваемости обучающихся по основным профессиональным образовательным программам высшего образования – программам магистратуры в Российском государственном социальном университете.

На промежуточную аттестацию отводится 20 рейтинговых баллов.

Ответы обучающегося на контрольном мероприятии промежуточной аттестации оцениваются педагогическим работником по 20 - балльной шкале, а итоговая оценка по системе зачтено/не зачтено для зачета.

Критерии выставления оценки определяются Положением о балльно-рейтинговой системе оценки успеваемости обучающихся по основным профессиональным образовательным программам высшего образования - программам бакалавриата в Российском государственном социальном университете.

РАЗДЕЛ 5. УСЛОВИЯ РЕАЛИЗАЦИИ ДИСЦИПЛИНЫ (МОДУЛЯ)

5.1. Перечень основной и дополнительной учебной литературы для освоения дисциплины (модуля)

5.1.1. Основная литература

1. Коноплева, Н. А. Организация социокультурных проектов для детей и молодежи : учебное пособие для вузов / Н. А. Коноплева. — 2-е изд., испр. и доп. — Москва : Издательство Юрайт, 2022. — 254 с. — (Высшее образование). — ISBN 978-5-534-07050-7. — Текст : электронный // Образовательная платформа Юрайт [сайт]. — URL: <https://urait.ru/bcode/494190>
2. Коленько, С. Г. Менеджмент в сфере культуры и искусства : учебник и практикум для вузов / С. Г. Коленько. — Москва : Издательство Юрайт, 2022. — 370 с. — (Высшее

образование). — ISBN 978-5-534-01521-8. — Текст : электронный // Образовательная платформа Юрайт [сайт]. — URL: <https://urait.ru/bcode/489533>

3. Каратаева, Н. А. Педагогическое проектирование: региональные образовательные программы дошкольного образования : учебное пособие для вузов / Н. А. Каратаева, О. В. Крежевских. — Москва : Издательство Юрайт, 2022. — 118 с. — (Высшее образование). — ISBN 978-5-534-11114-9. — Текст : электронный // Образовательная платформа Юрайт [сайт]. — URL: <https://urait.ru/bcode/495505>

5.1.2. Дополнительная литература

1. Педагогические технологии в 3 ч. Часть 3. Проектирование и программирование : учебник и практикум для вузов / Л. В. Байбородова [и др.] ; под редакцией Л. В. Байбородовой. — 2-е изд., перераб. и доп. — Москва : Издательство Юрайт, 2022. — 219 с. — (Высшее образование). — ISBN 978-5-534-06326-4. — Текст : электронный // Образовательная платформа Юрайт [сайт]. — URL: <https://urait.ru/bcode/493797>
2. Курумчина, А. Э. Социокультурные коммуникации. Проекты социальных трансформаций и всемирные выставки : учебное пособие для вузов / А. Э. Курумчина. — Москва : Издательство Юрайт, 2022. — 119 с. — (Высшее образование). — ISBN 978-5-534-10770-8. — Текст : электронный // Образовательная платформа Юрайт [сайт]. — URL: <https://urait.ru/bcode/494864>
3. Куличкина, Г. В. Технологические основы социально-культурной деятельности. Масс-медиа : учебное пособие для вузов / Г. В. Куличкина. — 2-е изд. — Москва : Издательство Юрайт, 2022. — 197 с. — (Высшее образование). — ISBN 978-5-534-07954-8. — Текст : электронный // Образовательная платформа Юрайт [сайт]. — URL: <https://urait.ru/bcode/494351>

5.2 Перечень ресурсов информационно-коммуникационной сети «Интернет», необходимых для освоения дисциплины (модуля)

Название электронного ресурса	Описание электронного ресурса	Используемый для работы адрес
Университетская информационная система РОССИЯ (УИС РОССИЯ)	Университетская информационная система РОССИЯ (УИС РОССИЯ) – электронная библиотека и база для исследований и учебных курсов в области экономики, управления, социологии, лингвистики, философии, филологии, международных отношений и других гуманитарных наук. УИС РОССИЯ поддерживается на базе Научно-исследовательского вычислительного центра МГУ имени М.В. Ломоносова	https://uisrussia.msu.ru/ 100% доступ
Электронная библиотека учебников	На сайте представлены учебники, лекции, доклады, монографии по естественным и гуманитарным наукам.	http://studentam.net 100% доступ

Cyberleninka	Содержит каталог научной периодики по большому количеству научных дисциплин, который содержит полную информацию о научных журналах в электронном виде, включающую их описания и все вышедшие выпуски с содержанием, темами научных статей и их полными текстами.	http://cyberleninka.ru/journal 100% доступ
Единое окно доступа к образовательным ресурсам	Информационная система предоставляет свободный доступ к каталогу образовательных интернет-ресурсов и полнотекстовой электронной учебно-методической библиотеке для общего и профессионального образования	http://window.edu.ru/library 100% доступ
Электронные библиотеки. Электронные библиотеки, словари, энциклопедии	Интернет-ресурсы образовательного и научно-образовательного назначения, оформленные в виде электронных библиотек, словарей и энциклопедий, предоставляют открытый доступ к полнотекстовым информационным ресурсам, представленным в электронном формате — учебникам и учебным пособиям, хрестоматиям и художественным произведениям, историческим источникам и научно-популярным статьям, справочным изданиям и др.	http://gigabaza.ru/doc/131454.html 100% доступ

5.3 Методические указания для обучающихся по освоению дисциплины (модуля)

Освоение обучающимся дисциплины (модуля) «Проектная деятельность» предполагает изучение материалов дисциплины (модуля) на аудиторных занятиях и в ходе самостоятельной работы. Аудиторные занятия проходят в форме лекций и практических занятий. Самостоятельная работа включает разнообразный комплекс видов и форм работы обучающихся.

Для успешного освоения дисциплины (модуля) и достижения поставленных целей необходимо внимательно ознакомиться с рабочей программы дисциплины (модуля), доступной в электронной информационно-образовательной среде РГСУ.

Следует обратить внимание на списки основной и дополнительной литературы, на предлагаемые преподавателем ресурсы информационно-телекоммуникационной сети Интернет. Эта информация необходима для самостоятельной работы обучающегося.

При подготовке к аудиторным занятиям необходимо помнить особенности каждой формы его проведения.

Подготовка к учебному занятию лекционного типа заключается в следующем.

С целью обеспечения успешного обучения обучающийся должен готовиться к лекции, поскольку она является важнейшей формой организации учебного процесса, поскольку:

- знакомит с новым учебным материалом;
- разъясняет учебные элементы, трудные для понимания;

- систематизирует учебный материал;
- ориентирует в учебном процессе.

С этой целью:

- внимательно прочитайте материал предыдущей лекции;
- ознакомьтесь с учебным материалом по учебнику и учебным пособиям с темой прочитанной лекции;
- внесите дополнения к полученным ранее знаниям по теме лекции на полях лекционной тетради;
- запишите возможные вопросы, которые вы зададите лектору на лекции по материалу изученной лекции;
- постарайтесь уяснить место изучаемой темы в своей подготовке;
- узнайте тему предстоящей лекции (по тематическому плану, по информации лектора) и запишите информацию, которой вы владеете по данному вопросу.

Подготовка к практическому занятию.

При подготовке и работе во время проведения лабораторных работ и практических занятий следует обратить внимание на следующие моменты: на процесс предварительной подготовки, на работу во время занятия, обработку полученных результатов, исправление полученных замечаний.

Предварительная подготовка к практическому занятию заключается в изучении теоретического материала в отведенное для самостоятельной работы время, ознакомление с инструктивными материалами с целью осознания задач лабораторной работы/практического занятия, техники безопасности при работе с приборами, веществами.

Работа во время проведения практического занятия включает:

- консультирование студентов преподавателями и вспомогательным персоналом с целью предоставления исчерпывающей информации, необходимой для самостоятельного выполнения предложенных преподавателем задач, ознакомление с правилами техники безопасности при работе в лаборатории;
- самостоятельное выполнение заданий согласно обозначенной учебной программой тематики.

Самостоятельная работа.

Для более углубленного изучения темы задания для самостоятельной работы рекомендуется выполнять параллельно с изучением данной темы. При выполнении заданий по возможности используйте наглядное представление материала. Более подробная информация о самостоятельной работе представлена в разделах «Учебно-методическое обеспечение самостоятельной работы по дисциплине (модулю)», «Методические указания к самостоятельной работе по дисциплине (модулю)».

5.4 Информационно-технологическое обеспечение образовательного процесса по дисциплине (модулю)

5.4.1. Средства информационных технологий

1. Персональные компьютеры;
2. Средства доступа к Интернет;
3. Проектор.

5.4.2. Программное обеспечение

1. Операционная система Windows 7
2. Microsoft Office Professional Plus 2007 Russian Academic OPEN No Level
3. Справочно-правовая система Консультант+
4. Acrobat Reader DC
5. 7-Zip
6. SKY DNS

7. TrueConf(client)

5.4.3. Информационные справочные системы и профессиональные базы данных

№№	Название электронного ресурса	Описание электронного ресурса	Используемый для работы адрес
1.	ЭБС «Университетская библиотека онлайн»	Электронная библиотека, обеспечивающая доступ высших и средних учебных заведений, публичных библиотек и корпоративных пользователей к наиболее востребованным материалам по всем отраслям знаний от ведущих российских издательств	http://biblioclub.ru/
2.	Научная электронная библиотека eLIBRARY.ru	Крупнейший российский информационно-аналитический портал в области науки, технологии, медицины и образования, содержащий рефераты и полные тексты более 34 млн научных публикаций и патентов	http://elibrary.ru/
3.	Образовательная платформа Юрайт	Электронно-библиотечная система для ВУЗов, ССУЗов, обеспечивающая доступ к учебникам, учебной и методической литературе по различным дисциплинам.	https://urait.ru/
4.	База данных "EastView"	Полнотекстовая база данных периодических изданий	http://ebiblioteka.ru/
5.	Электронная библиотека "Grebennikon"	Библиотека предоставляет доступ более чем к 30 журналам, выпускаемых Издательским домом "Гребенников".	https://grebennikon.ru/

5.5 Материально-техническое обеспечение образовательного процесса по дисциплине (модулю)

Для изучения дисциплины (модуля) «Проектная деятельность» в рамках реализации основной профессиональной образовательной программы по направлению подготовки 51.03.02 Народная художественная культура используются:

Учебная аудитория для занятий лекционного типа оснащена специализированной мебелью (стол для преподавателя, парты, стулья, доска для написания мелом); техническими средствами обучения (компьютер, видеопроекторное оборудование, средства звуковоспроизведения, экран и имеющие выход в сеть Интернет).

Учебная аудитория для практических занятий: оснащена специализированной мебелью (стол для преподавателя, парты, стулья, доска для написания мелом); техническими средствами обучения (компьютер, видеопроекторное оборудование, средства звуковоспроизведения, экран и имеющие выход в сеть Интернет).

Помещения для самостоятельной работы обучающихся: оснащены специализированной мебелью (парты, стулья) техническими средствами обучения (персональные компьютеры с доступом в сеть интернет и обеспечением доступа в электронно-информационную среду университета, программным обеспечением).

5.6 Образовательные технологии

При реализации дисциплины (модуля) «Проектная деятельность» применяются различные образовательные технологии, в том числе технологии электронного обучения.

Освоение дисциплины (модуля) «Проектная деятельность» предусматривает использование в учебном процессе активных и интерактивных форм проведения учебных занятий в форме компьютерных симуляций, деловых и ролевых игр, разбор конкретных ситуаций, психологических и иных тренингов в сочетании с внеаудиторной работой с целью формирования и развития **профессиональных** навыков обучающихся.

При освоении дисциплины (модуля) «Проектная деятельность» предусмотрено применением электронного обучения.

Учебные часы дисциплины (модуля) «Проектная деятельность» предусматривают классическую контактную работу преподавателя с обучающимся в аудитории и контактную работу посредством электронной информационно-образовательной среды в синхронном и асинхронном режиме (вне аудитории) посредством применения возможностей компьютерных технологий (электронная почта, электронный учебник, тестирование, вебинар, видеофильм, презентация, форум и др.).

В рамках дисциплины (модуля) «Проектная деятельность» предусмотрены встречи с руководителями и работниками организаций, деятельность которых связана с направленностью реализуемой основной профессиональной образовательной программы.

ЛИСТ РЕГИСТРАЦИИ ИЗМЕНЕНИЙ

№ п/п	Содержание изменения	Реквизиты документа об утверждении изменения	Дата введения изменения
1.	Утверждена и введена в действие решением Ученого Совета факультета искусств на основании Федерального государственного образовательного стандарта высшего образования по направлению подготовки 51.03.02 «Народная художественная культура» (уровень бакалавриата), утвержденным приказом Министерства образования и науки Российской Федерации от 06.12.2017 № 1178 и Приказом Министерства науки и высшего образования от 26.11.2020 № 1456 «О внесении изменений в федеральные образовательные стандарты высшего образования»	Протокол заседания Ученого совета факультета № 9 от «28» апреля 2022 года	01.09.2022
2.	*	Протокол заседания Ученого совета факультета № _____ от «___» _____ 20__ года	__-__-____
3.	*	Протокол заседания Ученого совета факультета № _____ от «___» _____ 20__ года	__-__-____
4.	*	Протокол заседания Ученого совета факультета № _____ от «___» _____ 20__ года	__-__-____



Министерство науки и высшего образования Российской Федерации
Федеральное государственное бюджетное образовательное
учреждение
высшего образования
«Российский государственный социальный университет»

УТВЕРЖДАЮ
Декан факультета искусств
Н.И. Ануфриева
28 апреля 2022 г.

РАБОЧАЯ ПРОГРАММА ДИСЦИПЛИНЫ (МОДУЛЯ)
МАРКЕТИНГ В СФЕРЕ КУЛЬТУРЫ, ИСКУССТВА И ОБРАЗОВАНИЯ

Направление подготовки
51.03.02 «Народная художественная культура»

Направленность
«Руководство этнокультурным центром»

ОБРАЗОВАТЕЛЬНАЯ ПРОГРАММА ВЫСШЕГО ОБРАЗОВАНИЯ –
ПРОГРАММА БАКАЛАВРИАТА

Форма обучения
заочная

Москва 2022

Рабочая программа дисциплины (модуля) «Маркетинг в сфере культуры, искусства и образования» разработана на основании федерального государственного образовательного стандарта высшего образования – **бакалавриата** по направлению подготовки **51.03.02 Народная художественная культура**, утвержденного приказом Министерства образования и науки Российской Федерации № 1178 от 06.12.2017, учебного плана по основной профессиональной образовательной программе высшего образования - программы бакалавриата по направлению подготовки **51.03.02 Народная художественная культура**, а также с учетом следующих профессиональных стандартов, сопряженных с профессиональной деятельностью выпускника:

– 01.001 «Педагог (Педагогическая деятельность в дошкольном, начальном общем, основном общем, среднем общем образовании) (воспитатель, учитель)»;

– 01.003 «Педагог дополнительного образования детей и взрослых»;

– 04.002 «Специалист по техническим процессам художественной деятельности».

Рабочая программа дисциплины (модуля) разработана: д. искусствоведения, проф. М.В. Переверзевой.

Руководитель основной
образовательной программы

канд. пед. наук, доцент

Д.В. Царев

(подпись)

Рабочая программа дисциплины (модуля) обсуждена и утверждена на заседании Ученого совета факультета искусств

Протокол № 9 от 28 апреля 2022 г.

Декан факультета искусств, доктор
педагогических наук, профессор

Н.И. Ануфриева

(подпись)

Рабочая программа дисциплины (модуля) рекомендована к утверждению представителями организаций-работодателей (*при совместной разработке или разработке по заказу*):

Муниципальное автономное учреждение
культуры
«Центр искусств и ремесел» г.Балашиха
Директор

О.В. Мамич

(подпись)

ГБОУ ДО г. Москвы ЦТР и МО
«Радость»
Зам.директора, к.п.н

А.А. Бондарев

(подпись)

Рабочая программа дисциплины (модуля) рецензирована и рекомендована к утверждению:

Доктор педагогических наук, профессор,
и.о. проректора по учебно-методической
работе МГИМ им. А.Г. Шнитке

Н.Б. Буянова

(подпись)

Доктор искусствоведения, профессор
Факультета искусств РГСУ

М.В. Переверзева

(подпись)

Согласовано

Научная библиотека, директор

И.Г. Маляр

(подпись)

СОДЕРЖАНИЕ

1.1 Цель и задачи дисциплины (модуля).....	4
1.2. Место дисциплины (модуля) в структуре основной профессиональной образовательной программы высшего образования - программы бакалавриата.....	4
1.3 Планируемые результаты обучения по дисциплине (модулю) в рамках планируемых результатов освоения основной профессиональной образовательной программы высшего образования – программы бакалавриата, соотнесенные с установленными индикаторами достижения компетенций .	4
РАЗДЕЛ 2. СТРУКТУРА И СОДЕРЖАНИЕ ДИСЦИПЛИНЫ (МОДУЛЯ).....	6
2.1 Объем дисциплины (модуля), включая контактную работу обучающегося с педагогическими работниками и самостоятельную работу обучающегося	6
2.2. Учебно-тематический план дисциплины (модуля).....	6
РАЗДЕЛ 3. УЧЕБНО-МЕТОДИЧЕСКОЕ ОБЕСПЕЧЕНИЕ САМОСТОЯТЕЛЬНОЙ РАБОТЫ ОБУЧАЮЩИХСЯ ПО ДИСЦИПЛИНЕ (МОДУЛЮ)	9
3.1. Виды самостоятельной работы обучающихся по дисциплине (модулю).....	9
3.2 Методические указания к самостоятельной работе по дисциплине (модулю)	9
РАЗДЕЛ 4. ФОНД ОЦЕНОЧНЫХ СРЕДСТВ ДЛЯ ПРОВЕДЕНИЯ ПРОМЕЖУТОЧНОЙ АТТЕСТАЦИИ ОБУЧАЮЩИХСЯ ПО ДИСЦИПЛИНЕ (МОДУЛЮ)	11
4.1. Форма промежуточной аттестации обучающегося по дисциплине (модулю).....	11
4.2. Перечень компетенций с указанием этапов их формирования в процессе освоения образовательной программы	11
4.3 Описание показателей и критериев оценивания компетенций на различных этапах их формирования, описание шкал оценивания	13
4.4 Типовые контрольные задания или иные материалы, необходимые для оценки знаний, умений, навыков и (или) опыта деятельности, характеризующих этапы формирования компетенций в процессе освоения образовательной программы	15
4.5 Методические материалы, определяющие процедуры оценивания знаний, умений, навыков и (или) опыта деятельности, характеризующих этапы формирования компетенций.....	16
РАЗДЕЛ 5. УСЛОВИЯ РЕАЛИЗАЦИИ ДИСЦИПЛИНЫ (МОДУЛЯ)	16
5.1. Перечень основной и дополнительной учебной литературы для освоения дисциплины (модуля)	16
5.2 Перечень ресурсов информационно-коммуникационной сети «Интернет», необходимых для освоения дисциплины (модуля)	17
5.3 Методические указания для обучающихся по освоению дисциплины (модуля).....	18
5.4 Информационно-технологическое обеспечение образовательного процесса по дисциплины (модуля).....	19
5.5 Материально-техническое обеспечение образовательного процесса по дисциплине (модулю) ..	20
5.6 Образовательные технологии	21
ЛИСТ РЕГИСТРАЦИИ ИЗМЕНЕНИЙ.....	22

РАЗДЕЛ 1. ПАСПОРТ РАБОЧЕЙ ПРОГРАММЫ ДИСЦИПЛИНЫ (МОДУЛЯ)

1.1 Цель и задачи дисциплины (модуля)

Цель дисциплины (модуля) - приобретение знаний в области маркетинга, формировании представлений об особенностях маркетинговой деятельности в сфере культуры и искусства.

Задачи дисциплины (модуля):

- изучение основного инструментария маркетинга в сфере культуры и образования,
- формирование навыков его эффективного использования;
- развитие маркетингового мышления,
- развитие способности к анализу маркетинговых аспектов деятельности учреждений культуры и искусства и ее совершенствования с помощью средств маркетинга.

1.2. Место дисциплины (модуля) в структуре основной профессиональной образовательной программы высшего образования - программы *бакалавриата*

Дисциплина (модуль) «Маркетинг в сфере культуры, искусства и образования» реализуется в *обязательной части* Блока 1 основной профессиональной образовательной программы по направлению подготовки «51.03.02 Народная художественная культура» заочной формы обучения.

Изучение дисциплины (модуля) «Маркетинг в сфере культуры, искусства и образования» базируется на знаниях и умениях, полученных обучающимися ранее в ходе освоения программного материала следующих дисциплин (модулей): «Коммуникативная культура руководителя учреждения культуры, искусства и образования», «Информатика и основы информационно-коммуникационных технологий».

Перечень последующих дисциплин (модулей), для которых необходимы знания, умения и навыки, формируемые данной дисциплиной (модулем): «Арт-дирекшн», «Основы аниматорской деятельности», «Интерпретация произведений искусств», «Выполнение и защита выпускной квалификационной работы».

1.3 Планируемые результаты обучения по дисциплине (модулю) в рамках планируемых результатов освоения основной профессиональной образовательной программы высшего образования – программы *бакалавриата*, соотнесенные с установленными индикаторами достижения компетенций

Процесс освоения дисциплины (модуля) направлен на формирование у обучающихся следующих профессиональных компетенций: ПК-1, в соответствии с основной профессиональной образовательной программой высшего образования – программой бакалавриата по направлению подготовки *51.03.02 Народная художественная культура*.

В результате освоения дисциплины (модуля) обучающийся должен демонстрировать следующие результаты:

Категория компетенций	Код компетенции	Формулировка компетенции	Код и наименование	Результаты обучения
-----------------------	-----------------	--------------------------	--------------------	---------------------

			индикатора достижения компетенции	
Организация и управление учреждениями культуры и искусства	ПК-1	Способен выполнять функции художественного руководителя этнокультурного центра, клубного учреждения и других учреждений культуры	<p><i>ПК-1.1 Знать:</i> содержание работы этнокультурных центров и других учреждений культуры и функциональные обязанности их руководителей основы законодательства РФ о культуре нормативные документы вышестоящих органов по вопросам культуры и искусств функции и технологию творческо-производственного процесса; теорию и практику менеджмента.</p> <p><i>ПК-1.2 Уметь:</i> разрабатывать стратегические и перспективные планы развития этнокультурного центра и других учреждений культуры; использовать организационно-административные, психолого-педагогические и финансово-экономические методы управления деятельностью этнокультурного центра и других учреждений культуры; умеет анализировать деятельность современных зарубежных этнокультурных</p>	<p><i>Знание</i> содержания работы этнокультурных центров и других учреждений культуры и функциональных обязанностей их руководителей, основ законодательства РФ о культуре, нормативных документов вышестоящих органов по вопросам культуры и искусств, функций и технологий творческо-производственного процесса; теории и практики менеджмента.</p> <p><i>Умение</i> разрабатывать стратегические и перспективные планы развития этнокультурного центра и других учреждений культуры; использовать организационно-административные, психолого-педагогические и финансово-экономические методы управления деятельностью этнокультурного центра и других учреждений культуры; умение анализировать деятельность современных зарубежных этнокультурных центров и других</p>

			центров и других учреждений культуры. <i>ПК-1.3</i> <i>Владеть:</i> навыками работы художественного руководителя и готов организовать деятельность этнокультурного центра, клубного учреждения и других учреждений культуры.	учреждений культуры. <i>Владение</i> навыками работы художественного руководителя и готов организовать деятельность этнокультурного центра, клубного учреждения и других учреждений культуры.
--	--	--	---	---

РАЗДЕЛ 2. СТРУКТУРА И СОДЕРЖАНИЕ ДИСЦИПЛИНЫ (МОДУЛЯ)

2.1 Объем дисциплины (модуля), включая контактную работу обучающегося с педагогическими работниками и самостоятельную работу обучающегося

Общая трудоемкость дисциплины (модуля) составляет 2_ зачетные единицы.

Заочная форма обучения

Вид учебной работы	Всего часов	5 курс			
		Сессия 1-2			
Контактная работа обучающихся с педагогическими работниками (по видам учебных занятий) (всего):	16	16			
Учебные занятия лекционного типа	4	4			
Практические занятия	4	4			
Лабораторные занятия					
Иная контактная работа	8	8			
<i>из них: в форме практической подготовки</i>					
Самостоятельная работа обучающихся, всего	52	52			
Контроль промежуточной аттестации (час)	4	4			
Форма промежуточной аттестации	зач.				
ОБЪЕМ ДИСЦИПЛИНЫ (МОДУЛЯ) В ЧАСАХ	72	72			

2.2. Учебно-тематический план дисциплины (модуля)

Заочной формы обучения

Раздел, тема	Виды учебной работы, академических часов									
	Всего	Самостоятельная работа	Контактная работа обучающихся с педагогическими работниками							
			Всего	Лекционные занятия <i>из них: в форме практической подготовки</i>	Семинарские/ <i>из них: в форме практической подготовки</i>	Лабораторные занятия <i>из них: в форме практической подготовки</i>	Иная контактная работа <i>из них: в форме практической подготовки</i>			
Модуль 1 (Курс 5 сессия 1 - 2)										
Раздел 1.1. Тема 1. Введение. Сущность и функции современного маркетинга и маркетинговой деятельности. Тема 2. Общая характеристика маркетинга в сфере культуры и искусства. Тема 3. Маркетинговая среда организаций культуры и искусства. Тема 4. Услуги сферы культуры и искусства как объект маркетингового продвижения.				2		2				4
Общий объем по модулю, часов	36	28	8	2		2				4
Модуль 2 (Курс 5 сессия 1 - 2)										
Раздел 1.2. Тема 5. Маркетинг культуры и искусства: функции и особенности. Тема 6. Маркетинговая среда сферы культуры и	32	24	8	2		2				4

Раздел, тема	Виды учебной работы, академических часов										
	Всего	Самостоятельная работа	Контактная работа обучающихся с педагогическими работниками								
			Всего	Лекционные занятия <i>из них: в форме практической подготовки</i>	Семинарские/ <i>из них: в форме практической подготовки</i>	Лабораторные занятия <i>из них: в форме практической подготовки</i>	Иная контактная работа <i>из них: в форме практической подготовки</i>				
искусства. Элементы комплекса маркетинга услуг сферы культуры и искусства. Тема 7. Методология и методика маркетинговых исследований рынка услуг в сфере культуры и искусства. Тема 8. Методика проектирования стратегии повышения эффективности маркетинговой деятельности учреждений культуры и искусства.											
Контроль промежуточной аттестации (час)	4										
Общий объем по модулю, часов	36	24	8	2		2				4	
Форма промежуточной аттестации	Зачет с оценкой (дифференцированный зачет)										
Общий объем, часов	72	52	16	4	-	4	-	-	-	8	-

РАЗДЕЛ 3. УЧЕБНО-МЕТОДИЧЕСКОЕ ОБЕСПЕЧЕНИЕ САМОСТОЯТЕЛЬНОЙ РАБОТЫ ОБУЧАЮЩИХСЯ ПО ДИСЦИПЛИНЕ (МОДУЛЮ)

3.1. Виды самостоятельной работы обучающихся по дисциплине (модулю)

Заочной формы обучения

Раздел, тема	Всего	Виды самостоятельной работы обучающихся					
		Академическая активность, час	Форма академической активности	Выполнение практ. заданий, час	Форма практического задания	Рубежный текущий контроль, час	Форма рубежного текущего контроля
Модуль 1. Маркетинг в сфере культуры, искусства и образования, семестр 8, 9							
Раздел 1.1	28	13	Подготовка к лекционным и практическим занятиям, самостоятельное изучение раздела в ЭИОС	13	реферат	2	Компьютерное тестирование или иная форма рубежного контроля по усмотрению преподавателя
Раздел 1.2	24	11	Подготовка к лекционным и практическим занятиям, самостоятельное изучение раздела в ЭИОС	11	реферат	2	Компьютерное тестирование или иная форма рубежного контроля по усмотрению преподавателя
Общий объем по дисциплине (модулю), часов	52	24	-	24	-	4	-

3.2 Методические указания к самостоятельной работе по дисциплине (модулю)

РАЗДЕЛ 1. ТЕМА 1. ВВЕДЕНИЕ. СУЩНОСТЬ И ФУНКЦИИ СОВРЕМЕННОГО МАРКЕТИНГА И МАРКЕТИНГОВОЙ ДЕЯТЕЛЬНОСТИ. ТЕМА 2. ОБЩАЯ ХАРАКТЕРИСТИКА МАРКЕТИНГА В СФЕРЕ КУЛЬТУРЫ И ИСКУССТВА. ТЕМА 3. МАРКЕТИНГОВАЯ СРЕДА ОРГАНИЗАЦИЙ КУЛЬТУРЫ И ИСКУССТВА. ТЕМА 4. УСЛУГИ СФЕРЫ КУЛЬТУРЫ И ИСКУССТВА КАК ОБЪЕКТ МАРКЕТИНГОВОГО ПРОДВИЖЕНИЯ.

Цель: приобретение знаний в области маркетинга, формирование представлений об особенностях маркетинговой деятельности в сфере культуры и искусства.

Перечень изучаемых элементов содержания:

Концепции и этапы эволюции маркетинга. Комплекс маркетинга. Основные функции и подфункции современного маркетинга. Принципы маркетинговой деятельности. Маркетинг

как инструмент менеджмента в организациях культуры и искусства. Развитие маркетинга в сфере культуры и искусства за рубежом и в России. Особенности некоммерческого и коммерческого маркетинга в сфере культуры (на примере учреждений культуры Москвы). Характеристика маркетинговой среды организаций культуры (макро- и микросреда). Потребители услуг учреждений культуры. Классификация видов услуг учреждений сферы культуры. Региональные и демографические аспекты маркетинга в сфере культуры.

Вопросы для самоподготовки:

1. Назовите основные концепции и этапы эволюции маркетинга.
2. Что значит понятие "комплексмаркетинга"?
3. Назовите основные функции и подфункции современного маркетинга.
4. Каковы принципы маркетинговой деятельности?
5. Какова роль маркетинга как инструмента менеджмента в организациях культуры?
6. Охарактеризуйте развитие маркетинга в сфере культуры за рубежом и в России.
7. Каковы особенности некоммерческого и коммерческого маркетинга в сфере культуры (на примере учреждений культуры Москвы)?
8. Дайте характеристику маркетинговой среды организаций культуры (макро- и микросреды).

Кто является основным потребителем услуг учреждений культуры и искусства?

Практическое задание к разделу 1:

Форма практического задания: самостоятельная работа (проект).

Задания к разделу 1:

Разработка перечня услуг учреждения сферы культуры и искусства.

Классификация услуг культуры и искусства.

Рубежный контроль к разделу 4:

Форма рубежного контроля – устный опрос

РАЗДЕЛ 2. ТЕМА 5. МАРКЕТИНГ КУЛЬТУРЫ И ИСКУССТВА: ФУНКЦИИ И ОСОБЕННОСТИ. ТЕМА 6. МАРКЕТИНГОВАЯ СРЕДА СФЕРЫ КУЛЬТУРЫ И ИСКУССТВА. ЭЛЕМЕНТЫ КОМПЛЕКСА МАРКЕТИНГА УСЛУГ СФЕРЫ КУЛЬТУРЫ И ИСКУССТВА. ТЕМА 7. МЕТОДОЛОГИЯ И МЕТОДИКА МАРКЕТИНГОВЫХ ИССЛЕДОВАНИЙ РЫНКА УСЛУГ В СФЕРЕ КУЛЬТУРЫ И ИСКУССТВА. ТЕМА 8. МЕТОДИКА ПРОЕКТИРОВАНИЯ СТРАТЕГИИ ПОВЫШЕНИЯ ЭФФЕКТИВНОСТИ МАРКЕТИНГОВОЙ ДЕЯТЕЛЬНОСТИ УЧРЕЖДЕНИЙ КУЛЬТУРЫ И ИСКУССТВА.

Цель: приобретение знаний в области маркетинга, формирование представлений об особенностях маркетинговой деятельности в сфере культуры и искусства.

Перечень изучаемых элементов содержания:

Сущность маркетинга в сфере культуры и искусства. Классификация услуг культуры и искусства. Характеристика рынка услуг культуры и искусства в РФ. Нормативно-правовая база реализации услуг культуры и искусства в РФ. Субъекты маркетинговых отношений на рынке услуг культуры и искусства. Целевой рынок и целевой сегмент культуры и искусства. Реклама, паблик рилейшнз, брендинг и стимулирование сбыта в системе маркетинговой деятельности учреждения культуры и искусства. Маркетинговые исследования в сфере культуры и искусства. Изучение рынка услуг методами количественного анализа. Сегментирование рынка и анализ потребления услуг. Анализ конкуренции в сфере культуры

и искусства. Разработка миссии и маркетинговой стратегии учреждения сферы культуры и искусства. Система маркетингового планирования, методы контроля за выполнением плана. Прогнозирование будущего спроса, способы осуществления прогноза будущего спроса. Критерии оценки эффективности сегментирования. Разработка маркетингового комплекса учреждения сферы культуры и искусства.

Вопросы для самоподготовки:

1. Охарактеризуйте классификацию услуг в сфере культуры и искусства.
2. Дайте характеристику рынка услуг в сфере культуры и искусства РФ.
3. Какова нормативно-правовая база реализации услуг в сфере культуры и искусства РФ?
4. Охарактеризуйте типы учреждений сферы культуры и искусства и их ориентации.
5. Охарактеризуйте субъекты маркетинговых отношений на рынке услуг в сфере культуры и искусства.
6. Дайте определение целевому рынку и целевому сегменту учреждения сферы культуры и искусства.

Практическое задание к разделу 2:

Форма практического задания: самостоятельная работа (проект).

1. Проведение маркетингового исследования (на примере учреждения сферы культуры и искусства).
2. Проектирование стратегии повышения эффективности маркетинговой деятельности (на примере конкретного учреждения сферы культуры и искусства).

Рубежный контроль к разделу 2:

Форма рубежного контроля – устный опрос

**РАЗДЕЛ 4. ФОНД ОЦЕНОЧНЫХ СРЕДСТВ ДЛЯ ПРОВЕДЕНИЯ
ПРОМЕЖУТОЧНОЙ АТТЕСТАЦИИ ОБУЧАЮЩИХСЯ ПО ДИСЦИПЛИНЕ
(МОДУЛЮ)**

4.1. Форма промежуточной аттестации обучающегося по дисциплине (модулю)

Контрольным мероприятием промежуточной аттестации обучающихся по учебной дисциплине (модулю) является **дифференцированный зачет**, который проводится в **устной** форме.

4.2. Перечень компетенций с указанием этапов их формирования в процессе освоения образовательной программы

Код компетенции	Содержание компетенции (части компетенции)	Результаты обучения	Этапы формирования компетенций в процессе освоения образовательной программы
-----------------	--	---------------------	--

ПК-1	Способность выполнять функции художественного руководителя этнокультурного центра, клубного учреждения и других учреждений культуры	<p>ПК-1.1.</p> <p>Знать: содержание работы этнокультурных центров и других учреждений культуры и функциональные обязанности их руководителей</p> <p>основы законодательства РФ о культуре</p> <p>нормативные документы вышестоящих органов по вопросам культуры и искусств</p> <p>функции и технологию творческо-производственного процесса;</p> <p>теорию и практику менеджмента</p>	Этап формирования знаний
		<p>ПК-1.2.</p> <p>Уметь: - применять информационно-коммуникационные технологии с учетом основных требований информационной безопасности;</p> <p>осуществлять самодиагностику уровня профессиональной информационной компетентности.</p>	Этап формирования умений
		<p>ПК-1.3.</p> <p>Владеть: - навыками применения информационно-коммуникационных технологий с учетом основных требований информационной безопасности;</p> <p>- методами повышения уровня информационной культуры для решения</p>	Этап формирования навыков и получения опыта

		задач профессиональной деятельности.	
--	--	--------------------------------------	--

4.3 Описание показателей и критериев оценивания компетенций на различных этапах их формирования, описание шкал оценивания

Код компетенции	Этапы формирования компетенций	Показатель оценивания компетенции	Критерии и шкалы оценивания
ПК-1	Этап формирования знаний.	<p>Теоретический блок вопросов.</p> <p>Уровень освоения программного материала, логика и грамотность изложения, умение самостоятельно обобщать и излагать материал</p>	<p>1) обучающийся глубоко и прочно освоил программный материал, исчерпывающе, последовательно, грамотно и логически стройно его излагает, тесно увязывает с задачами и будущей деятельностью, не затрудняется с ответом при видоизменении задания, умеет самостоятельно обобщать и излагать материал, не допуская ошибок: (9-10] баллов;</p> <p>2) обучающийся твердо знает программный материал, грамотно и по существу излагает его, не допуская существенных неточностей в ответе на вопрос, может правильно применять теоретические положения: [8-9) баллов;</p> <p>3) обучающийся освоил основной материал, но не знает отдельных деталей, допускает неточности, недостаточно правильные формулировки, нарушает последовательность в изложении программного материала: (6-8) баллов;</p>

			4) обучающийся не знает значительной части программного материала, допускает существенные ошибки: [0-6] баллов.
ПК-1	Этап формирования умений	<p>Аналитическое задание (<i>задачи, ситуационные задания, кейсы, проблемные ситуации и т.д.</i>)</p> <p>Практическое применение теоретических положений применительно к профессиональным задачам, обоснование принятых решений</p>	<p>1) свободно справляется с задачами и практическими заданиями, правильно обосновывает принятые решения, задание выполнено верно, даны ясные аналитические выводы к решению задания, подкрепленные теорией: (9-10] баллов;</p> <p>2) владеет необходимыми умениями и навыками при выполнении практических заданий, задание выполнено верно, отмечается хорошее развитие аргумента, однако отмечены погрешности в ответе, скорректированные при собеседовании: [8-9) баллов;</p> <p>3) испытывает затруднения в выполнении практических заданий, задание выполнено с ошибками, отсутствуют логические выводы и заключения к решению: (6-8) баллов;</p> <p>4) практические задания, задачи выполняет с большими затруднениями или задание не выполнено вообще, или задание выполнено не до конца, нет четких выводов и заключений по решению задания, сделаны неверные выводы по решению задания: [0-6] баллов.</p>
ПК-1	Этап формирования навыков и получения опыта.	<p>Аналитическое задание (<i>задачи, ситуационные задания, кейсы, проблемные ситуации и т.д.</i>)</p> <p>Решение практических заданий и задач, владение навыками и умениями при выполнении практических заданий, самостоятельность, умение обобщать и излагать материал.</p>	<p>однако отмечены погрешности в ответе, скорректированные при собеседовании: [8-9) баллов;</p> <p>3) испытывает затруднения в выполнении практических заданий, задание выполнено с ошибками, отсутствуют логические выводы и заключения к решению: (6-8) баллов;</p> <p>4) практические задания, задачи выполняет с большими затруднениями или задание не выполнено вообще, или задание выполнено не до конца, нет четких выводов и заключений по решению задания, сделаны неверные выводы по решению задания: [0-6] баллов.</p>

4.4 Типовые контрольные задания или иные материалы, необходимые для оценки знаний, умений, навыков и (или) опыта деятельности, характеризующих этапы формирования компетенций в процессе освоения образовательной программы

Примерные вопросы для проведения промежуточной аттестации обучающихся по дисциплине (модулю)

Теоретический блок вопросов:

1. Анализ современного состояния рынка услуг в сфере культуры и искусства в РФ и регионе.
2. Тенденции развития культуры и искусства за рубежом.
3. Сущность и особенности маркетинга услуг в сфере культуры и искусства.
4. Основные понятия маркетинга услуг учреждений культуры и искусства.
5. Миссия, цели и задачи учреждения культуры и искусства.
6. Ресурсы и характер учреждения культуры и искусства, стадии жизненного цикла и потенциальные возможности для адаптации.
7. Оценка состояния и прогноз развития рынка услуг в сфере культуры и искусства.
8. Социокультурные факторы поведения потребителей на рынке услуг в сфере культуры и искусства.
9. Формирование маркетинговых стратегий учреждения культуры и искусства.
10. Маркетинговые исследования рынка услуг в сфере культуры и искусства. Сегментирование рынка.
11. Преимущества целевого маркетинга. Варианты потребительских предпочтений в сфере культуры и искусства.
12. Реклама услуг в сфере культуры и искусства. Методы и способы продвижения услуг учреждения культуры и искусства.
13. Маркетинговые стратегии в предоставлении услуг в сфере культуры и искусства.

Аналитические задания:

1. Изучение рынка услуг методами количественного анализа.
2. Сегментирование рынка и анализ потребления услуг.
3. Анализ конкуренции в сфере культуры и искусства.
4. Разработка миссии и маркетинговой стратегии учреждения сферы культуры и искусства.
5. Система маркетингового планирования, методы контроля за выполнением плана.
6. Прогнозирование будущего спроса, способы осуществления прогноза будущего спроса.
7. Критерии оценки эффективности сегментирования.

4.5 Методические материалы, определяющие процедуры оценивания знаний, умений, навыков и (или) опыта деятельности, характеризующих этапы формирования компетенций

Промежуточная аттестация по дисциплине (модулю) проводится в соответствии с Положением о промежуточной аттестации обучающихся по основным профессиональным образовательным программам высшего образования – программам бакалавриата/магистратуры/специалитета в Российском государственном социальном университете и Положение о балльно-рейтинговой системе оценки успеваемости обучающихся по основным профессиональным образовательным программам высшего образования - программам бакалавриата, программам специалитета, программам магистратуры в Российском государственном социальном университете.

На промежуточную аттестацию отводится 20 рейтинговых баллов.

Ответы обучающегося на контрольном мероприятии промежуточной аттестации оцениваются педагогическим работником по 20 - балльной шкале, а итоговая оценка по дисциплине (модулю) выставляется по пятибалльной системе для экзамена/дифференцированного зачета и по системе зачтено/не зачтено для зачета.

Критерии выставления оценки определяются Положением о балльно-рейтинговой системе оценки успеваемости обучающихся по основным профессиональным образовательным программам высшего образования - программам бакалавриата, программам специалитета, программам магистратуры в Российском государственном социальном университете.

РАЗДЕЛ 5. УСЛОВИЯ РЕАЛИЗАЦИИ ДИСЦИПЛИНЫ (МОДУЛЯ)

5.1. Перечень основной и дополнительной учебной литературы для освоения дисциплины (модуля)

5.1.1. Основная литература

1. Катаев, А.В. Интернет-маркетинг: учебное пособие / А.В. Катаев, Т.М. Катаева ; Министерство науки и высшего образования РФ, Южный федеральный университет, Инженерно-технологическая академия. – Ростов-на-Дону ; Таганрог : Южный федеральный университет, 2018. – 154 с. : ил. – Режим доступа: по подписке. – URL: <http://biblioclub.ru/index.php?page=book&id=499687>.

5.1.2. Дополнительная литература

1. Коленько, С. Г. Менеджмент в сфере культуры и искусства : учебник и практикум для вузов / С. Г. Коленько. — Москва : Издательство Юрайт, 2022. — 370 с. — (Высшее образование). — ISBN 978-5-534-01521-8. — Текст : электронный // Образовательная платформа Юрайт [сайт]. — URL: <https://urait.ru/bcode/489533>

2. Короткова, Т. Л. Маркетинг инноваций : учебник и практикум для вузов / Т. Л. Короткова. — 2-е изд., испр. и доп. — Москва : Издательство Юрайт, 2022. — 256 с. — (Высшее образование). — ISBN 978-5-534-07859-6. — Текст : электронный // Образовательная платформа Юрайт [сайт]. — URL: <https://urait.ru/bcode/491318>

5.2 Перечень ресурсов информационно-коммуникационной сети «Интернет», необходимых для освоения дисциплины (модуля)

Название электронного ресурса	Описание электронного ресурса	Используемый для работы адрес
<p>Университетская информационная система РОССИЯ (УИС РОССИЯ)</p>	<p>Университетская информационная система РОССИЯ (УИС РОССИЯ) – электронная библиотека и база для исследований и учебных курсов в области экономики, управления, социологии, лингвистики, философии, филологии, международных отношений и других гуманитарных наук. УИС РОССИЯ поддерживается на базе Научно-исследовательского вычислительного центра МГУ имени М.В. Ломоносова</p>	<p>https://uisrussia.msu.ru/ 100% доступ</p>
<p>Электронная библиотека учебников</p>	<p>На сайте представлены учебники, лекции, доклады, монографии по естественным и гуманитарным наукам.</p>	<p>http://studentam.net 100% доступ</p>
<p>Cyberleninka</p>	<p>Содержит каталог научной периодики по большому количеству научных дисциплин, который содержит полную информацию о научных журналах в электронном виде, включающую их описания и все вышедшие выпуски с содержанием, темами научных статей и их полными текстами.</p>	<p>http://cyberleninka.ru/journal 100% доступ</p>
<p>Единое окно доступа к образовательным ресурсам</p>	<p>Информационная система предоставляет свободный доступ к каталогу образовательных интернет-ресурсов и полнотекстовой электронной учебно-методической библиотеке для общего и профессионального образования</p>	<p>http://window.edu.ru/library 100% доступ</p>
<p>Электронные библиотеки. Электронные библиотеки, словари, энциклопедии</p>	<p>Интернет-ресурсы образовательного и научно-образовательного назначения, оформленные в виде электронных библиотек, словарей и энциклопедий, предоставляют открытый доступ к полнотекстовым информационным ресурсам, представленным в электронном формате — учебникам и учебным пособиям, хрестоматиям и художественным произведениям,</p>	<p>http://gigabaza.ru/doc/131454.html 100% доступ</p>

	историческим источникам и научно-популярным статьям, справочным изданиям и др.	
--	--	--

5.3 Методические указания для обучающихся по освоению дисциплины (модуля)

Освоение обучающимся дисциплины (модуля) «*Маркетинг в сфере культуры, искусства и образования*» предполагает изучение материалов дисциплины (модуля) на аудиторных занятиях и в ходе самостоятельной работы. Аудиторные занятия проходят в форме лекций, семинаров и практических занятий. Самостоятельная работа включает разнообразный комплекс видов и форм работы обучающихся.

Для успешного освоения дисциплины (модуля) и достижения поставленных целей необходимо внимательно ознакомиться с рабочей программой дисциплины (модуля), доступной в электронной информационно-образовательной среде РГСУ.

Следует обратить внимание на списки основной и дополнительной литературы, на предлагаемые преподавателем ресурсы информационно-телекоммуникационной сети Интернет. Эта информация необходима для самостоятельной работы обучающегося.

При подготовке к аудиторным занятиям необходимо помнить особенности каждой формы его проведения.

Подготовка к учебному занятию лекционного типа заключается в следующем.

С целью обеспечения успешного обучения обучающийся должен готовиться к лекции, поскольку она является важнейшей формой организации учебного процесса, поскольку:

- знакомит с новым учебным материалом;
- разъясняет учебные элементы, трудные для понимания;
- систематизирует учебный материал;
- ориентирует в учебном процессе.

С этой целью:

- внимательно прочитайте материал предыдущей лекции;
- ознакомьтесь с учебным материалом по учебнику и учебным пособиям с темой прочитанной лекции;
- внесите дополнения к полученным ранее знаниям по теме лекции на полях лекционной тетради;
- запишите возможные вопросы, которые вы зададите лектору на лекции по материалу изученной лекции;
- постарайтесь уяснить место изучаемой темы в своей подготовке;
- узнайте тему предстоящей лекции (по тематическому плану, по информации лектора) и запишите информацию, которой вы владеете по данному вопросу.

Подготовка к занятию семинарского типа

При подготовке и работе во время проведения лабораторных работ и занятий семинарского типа следует обратить внимание на следующие моменты: на процесс предварительной подготовки, на работу во время занятия, обработку полученных результатов, исправление полученных замечаний.

Предварительная подготовка к учебному занятию семинарского типа заключается в изучении теоретического материала в отведенное для самостоятельной работы время, ознакомление с инструктивными материалами с целью осознания задач лабораторной работы/практического занятия, техники безопасности при работе с приборами, веществами.

Работа во время проведения учебного занятия семинарского типа включает:

- консультирование студентов преподавателями и вспомогательным персоналом с целью предоставления исчерпывающей информации, необходимой для самостоятельного выполнения предложенных преподавателем задач, ознакомление с правилами техники безопасности при работе в лаборатории;

– самостоятельное выполнение заданий согласно обозначенной учебной программой тематики.

Обработка, обобщение полученных результатов лабораторной работы проводится обучающимися самостоятельно или под руководством преподавателя (в зависимости от степени сложности поставленных задач). В результате оформляется индивидуальный отчет. Подготовленная к сдаче на контроль и оценку работа сдается преподавателю. Форма отчетности может быть письменная, устная или две одновременно. Главным результатом в данном случае служит получение положительной оценки по каждой лабораторной работе/практическому занятию. Это является необходимым условием при проведении рубежного контроля и допуска к зачету/дифференцированному зачету/экзамену. При получении неудовлетворительных результатов обучающийся имеет право в дополнительное время пересдать преподавателю работу до проведения промежуточной аттестации.

Самостоятельная работа.

Для более углубленного изучения темы задания для самостоятельной работы рекомендуется выполнять параллельно с изучением данной темы. При выполнении заданий по возможности используйте наглядное представление материала. Более подробная информация о самостоятельной работе представлена в разделах «Учебно-методическое обеспечение самостоятельной работы по дисциплине (модулю)», «Методические указания к самостоятельной работе по дисциплине (модулю)».

5.4 Информационно-технологическое обеспечение образовательного процесса по дисциплины (модуля)

5.4.1. Средства информационных технологий

1. Персональные компьютеры;
2. Средства доступа в Интернет;
3. Проектор.

5.4.2. Программное обеспечение

- 1.Операционная система Windows 7
- 2.Microsoft Office Professional Plus 2007 Russian Academic OPEN No Level
- 3.Справочно-правовая система Консультант+
- 4.Acrobat Reader DC
- 5.7-Zip
- 6.SKY DNS
- 7.TrueConf(client)

5.4.3. Информационные справочные системы и профессиональные базы данных

№№	Название электронного ресурса	Описание электронного ресурса	Используемый для работы адрес
1.	ЭБС «Университетская библиотека онлайн»	Электронная библиотека, обеспечивающая доступ высших и средних учебных заведений, публичных библиотек и корпоративных пользователей к наиболее востребованным материалам по всем отраслям знаний от ведущих российских	http://biblioclub.ru/

		издательств	
2.	Научная электронная библиотека eLIBRARY.ru	Крупнейший российский информационно-аналитический портал в области науки, технологии, медицины и образования, содержащий рефераты и полные тексты более 34 млн научных публикаций и патентов	http://elibrary.ru/
3.	Образовательная платформа Юрайт	Электронно-библиотечная система для ВУЗов, ССУЗов, обеспечивающая доступ к учебникам, учебной и методической литературе по различным дисциплинам.	https://urait.ru/
4.	База данных "EastView"	Полнотекстовая база данных периодических изданий	http://ebiblioteka.ru/
5.	Электронная библиотека "Grebennikon"	Библиотека предоставляет доступ более чем к 30 журналам, выпускаемых Издательским домом "Гребенников".	https://grebennikon.ru/

5.5 Материально-техническое обеспечение образовательного процесса по дисциплине (модулю)

Для изучения дисциплины (модуля) *«Маркетинг в сфере культуры, искусства и образования»* в рамках реализации основной профессиональной образовательной программы высшего образования – программы бакалаврита по направлению подготовки 51.03.02 *Народная художественная культура* используются:

Учебная аудитория для занятий лекционного типа оснащена специализированной мебелью (стол для преподавателя, парты, стулья, доска для написания мелом); техническими средствами обучения (видеопроjectionное оборудование, средства звуковоспроизведения, экран и имеющие выход в сеть Интернет), а также демонстрационными печатными пособиями, экранно-звуковыми средствами обучения, демонстрационными материалами, видеофильмами DVD.

Учебная аудитория для занятий семинарского типа: оснащена специализированной мебелью (стол для преподавателя, парты, стулья, доска для написания мелом); техническими средствами обучения (видеопроjectionное оборудование, средства звуковоспроизведения, экран и имеющие выход в сеть Интернет), а также демонстрационными печатными пособиями, экранно-звуковыми средствами обучения, демонстрационными материалами, видеофильмами DVD.

Помещения для самостоятельной работы обучающихся: оснащены специализированной мебелью (парты, стулья) техническими средствами обучения (персональные компьютеры с доступом в сеть Интернет и обеспечением доступа в электронно-информационную среду университета, программным обеспечением)

5.6 Образовательные технологии

При реализации дисциплины (модуля) **«Маркетинг в сфере культуры, искусства и образования»** применяются различные образовательные технологии, в том числе технологии электронного обучения.

Освоение дисциплины (модуля) **«Маркетинг в сфере культуры, искусства и образования»** предусматривает использование в учебном процессе **активных и интерактивных форм** проведения учебных занятий в форме, разбор конкретных ситуаций и практических задач в сочетании с внеаудиторной работой с целью формирования и развития **профессиональных** навыков обучающихся.

Учебные часы дисциплины (модуля) **«Маркетинг в сфере культуры, искусства и образования»** предусматривают классическую контактную работу преподавателя с обучающимся в аудитории и контактную работу посредством электронной информационно-образовательной среды в синхронном и асинхронном режиме (вне аудитории) посредством применения возможностей компьютерных технологий (электронная почта, электронный учебник, тестирование, вебинар, видеофильм, презентация, форум и др.).

В рамках дисциплины (модуля) **«Маркетинг в сфере культуры, искусства и образования»** предусмотрены **встречи с руководителями и работниками** организаций, деятельность которых связана с направленностью (профилем) реализуемой основной профессиональной образовательной программы.

ЛИСТ РЕГИСТРАЦИИ ИЗМЕНЕНИЙ

№ п/п	Содержание изменения	Реквизиты документа об утверждении изменения	Дата введения изменения
1.	Утверждена и введена в действие решением Ученого Совета факультета искусств на основании Федерального государственного образовательного стандарта высшего образования по направлению подготовки 51.03.02 «Народная художественная культура» (уровень бакалавриата), утвержденным приказом Министерства образования и науки Российской Федерации от 06.12.2017 № 1178 и Приказом Министерства науки и высшего образования от 26.11.2020 № 1456 «О внесении изменений в федеральные образовательные стандарты высшего образования»	Протокол заседания Ученого совета факультета искусств № 9 От «28» апреля 2022 года	01.09.2022
2.	*	Протокол заседания Ученого совета факультета № ____ от « ____ » _____ 20 ____ года	__-__-____
3.	*	Протокол заседания Ученого совета факультета № ____ от « ____ » _____ 20 ____ года	__-__-____
4.	*	Протокол заседания Ученого совета факультета № ____ от « ____ » _____ 20 ____ года	__-__-____



Министерство науки и высшего образования Российской Федерации
Федеральное государственное бюджетное образовательное
учреждение
высшего образования
«Российский государственный социальный университет»

УТВЕРЖДАЮ
Декан факультета искусств
Н.И. Ануфриева
28 апреля 2022 г.

РАБОЧАЯ ПРОГРАММА ДИСЦИПЛИНЫ (МОДУЛЯ)
**ОРГАНИЗАЦИОННЫЕ ОСНОВЫ ДЕЯТЕЛЬНОСТИ УЧРЕЖДЕНИЙ КУЛЬТУРЫ,
ИСКУССТВА И ТВОРЧЕСКОГО ОБРАЗОВАНИЯ**

Направление подготовки
51.03.02 «Народная художественная культура»

Направленность
«Руководство этнокультурным центром»

**ОБРАЗОВАТЕЛЬНАЯ ПРОГРАММА ВЫСШЕГО ОБРАЗОВАНИЯ –
ПРОГРАММА БАКАЛАВРИАТА**

Форма обучения
Заочная

Москва 2022

Рабочая программа дисциплины (модуля) «Организационные основы деятельности учреждений культуры, искусства и творческого образования» разработана на основании федерального государственного образовательного стандарта высшего образования – **бакалавриата** по направлению подготовки **51.03.02 Народная художественная культура**, утвержденного приказом Министерства образования и науки Российской Федерации № 1178 от 06.12.2017, учебного плана по основной профессиональной образовательной программе высшего образования - программы бакалавриата по направлению подготовки **51.03.02 Народная художественная культура**, а также с учетом следующих профессиональных стандартов, сопряженных с профессиональной деятельностью выпускника:

- 01.001 «Педагог (Педагогическая деятельность в дошкольном, начальном общем, основном общем, среднем общем образовании) (воспитатель, учитель)»;
- 01.003 «Педагог дополнительного образования детей и взрослых»;
- 04.002 «Специалист по техническим процессам художественной деятельности».

Рабочая программа дисциплины (модуля) разработана: д. искусствоведения, проф. М.В. Переверзевой.

Руководитель основной
образовательной программы

кандидат пед. наук, доцент




Д.В. Царев

(подпись)

Рабочая программа дисциплины (модуля) обсуждена и утверждена на заседании Ученого совета факультета искусств

Протокол № 9 от 28 апреля 2022 г

Декан факультета искусств, доктор
педагогических наук, профессор



Н.И. Ануфриева

(подпись)

Рабочая программа дисциплины (модуля) рекомендована к утверждению представителями организаций-работодателей *(при совместной разработке или разработке по заказу)*:

Муниципальное автономное учреждение
культуры
«Центр искусств и ремесел» г.Балашиха
Директор



О.В. Мамич

(подпись)

ГБОУ ДО г. Москвы ЦТР и МО
«Радость»
Зам.директора, к.п.н



А.А. Бондарев

(подпись)

Рабочая программа дисциплины (модуля) рецензирована и рекомендована к утверждению:

Доктор педагогических наук, профессор,
и.о. проректора по учебно-методической
работе МГИМ им. А.Г. Шнитке



Н.Б. Буюнова

(подпись)

Доктор искусствоведения, профессор
Факультета искусств РГСУ



М.В. Переверзева

(подпись)

Согласовано

Научная библиотека, директор



И.Г. Маляр

(подпись)

СОДЕРЖАНИЕ

1.1 Цель и задачи дисциплины (модуля).....	4
1.2. Место дисциплины (модуля) в структуре основной профессиональной образовательной программы высшего образования - программы бакалавриата.....	4
1.3 Планируемые результаты обучения по дисциплине (модулю) в рамках планируемых результатов освоения основной профессиональной образовательной программы высшего образования – программы бакалавриата, соотнесенные с установленными индикаторами достижения компетенций .	4
РАЗДЕЛ 2. СТРУКТУРА И СОДЕРЖАНИЕ ДИСЦИПЛИНЫ (МОДУЛЯ).....	6
2.1 Объем дисциплины (модуля), включая контактную работу обучающегося с педагогическими работниками и самостоятельную работу обучающегося	6
2.2. Учебно-тематический план дисциплины (модуля).....	7
РАЗДЕЛ 3. УЧЕБНО-МЕТОДИЧЕСКОЕ ОБЕСПЕЧЕНИЕ САМОСТОЯТЕЛЬНОЙ РАБОТЫ ОБУЧАЮЩИХСЯ ПО ДИСЦИПЛИНЕ (МОДУЛЮ)	9
3.1. Виды самостоятельной работы обучающихся по дисциплине (модулю).....	9
3.2 Методические указания к самостоятельной работе по дисциплине (модулю)	10
РАЗДЕЛ 4. ФОНД ОЦЕНОЧНЫХ СРЕДСТВ ДЛЯ ПРОВЕДЕНИЯ ПРОМЕЖУТОЧНОЙ АТТЕСТАЦИИ ОБУЧАЮЩИХСЯ ПО ДИСЦИПЛИНЕ (МОДУЛЮ)	20
4.1. Форма промежуточной аттестации обучающегося по дисциплине (модулю).....	20
4.2. Перечень компетенций с указанием этапов их формирования в процессе освоения образовательной программы	20
4.3 Описание показателей и критериев оценивания компетенций на различных этапах их формирования, описание шкал оценивания	22
4.4 Типовые контрольные задания или иные материалы, необходимые для оценки знаний, умений, навыков и (или) опыта деятельности, характеризующих этапы формирования компетенций в процессе освоения образовательной программы	25
4.5 Методические материалы, определяющие процедуры оценивания знаний, умений, навыков и (или) опыта деятельности, характеризующих этапы формирования компетенций.....	27
РАЗДЕЛ 5. УСЛОВИЯ РЕАЛИЗАЦИИ ДИСЦИПЛИНЫ (МОДУЛЯ)	27
5.1. Перечень основной и дополнительной учебной литературы для освоения дисциплины (модуля)	27
5.2 Перечень ресурсов информационно-коммуникационной сети «Интернет», необходимых для освоения дисциплины (модуля)	27
5.3 Методические указания для обучающихся по освоению дисциплины (модуля).....	29
5.4 Информационно-технологическое обеспечение образовательного процесса по дисциплины (модуля).....	30
5.5 Материально-техническое обеспечение образовательного процесса по дисциплине (модулю) ..	31
5.6 Образовательные технологии	32
ЛИСТ РЕГИСТРАЦИИ ИЗМЕНЕНИЙ.....	33

РАЗДЕЛ 1. ПАСПОРТ РАБОЧЕЙ ПРОГРАММЫ ДИСЦИПЛИНЫ (МОДУЛЯ)

1.1 Цель и задачи дисциплины (модуля)

Цель дисциплины (модуля) - получение обучающимися теоретических знаний об особенностях реализации социально-культурных и художественно-творческих программ, формах культурно - досуговой деятельности с последующим применением в профессиональной сфере и практических навыков (формирование) по созданию, сохранению, распространению культурных ценностей.

Задачи дисциплины (модуля):

1. Изучить организационные основы деятельности учреждений культуры, искусства и творческого образования;
2. Исследовать способы производства культурных значений, средства их распространения, закрепления и потребления в публичной и частной сферах жизни общества, формы, способы и средства культурных массовых коммуникаций; межличностные и межкультурные взаимодействия в глобальном и локальном измерениях;
3. Подготовить обучаемых к практической деятельности по сохранению и распространению культурных ценностей.

1.2. Место дисциплины (модуля) в структуре основной профессиональной образовательной программы высшего образования - программы *бакалавриата*

Дисциплина (модуль) «Организационные основы деятельности учреждений культуры, искусства и творческого образования» реализуется в *обязательной части* Блока 1 основной профессиональной образовательной программы по направлению подготовки «51.03.02 Народная художественная культура» заочной формы обучения.

Изучение дисциплины (модуля) «Организационные основы деятельности учреждений культуры, искусства и творческого образования» базируется на знаниях и умениях, полученных обучающимися ранее в ходе освоения программного материала следующих дисциплин (модулей): «Коммуникативная культура руководителя учреждения культуры, искусства и образования», «Информатика и основы информационно-коммуникационных технологий».

Перечень последующих дисциплин (модулей), для которых необходимы знания, умения и навыки, формируемые данной дисциплиной (модулем): «Арт-дирекшн», «Основы аниматорской деятельности», «Интерпретация произведений искусств», «Выполнение и защита выпускной квалификационной работы».

1.3 Планируемые результаты обучения по дисциплине (модулю) в рамках планируемых результатов освоения основной профессиональной образовательной программы высшего образования – программы *бакалавриата*, соотнесенные с установленными индикаторами достижения компетенций

Процесс освоения дисциплины (модуля) направлен на формирование у обучающихся следующих профессиональных компетенций: ОПК-4, ПК-1, в соответствии с основной профессиональной образовательной программой высшего образования – программой бакалавриата по направлению подготовки *51.03.02 Народная художественная культура*.

В результате освоения дисциплины (модуля) обучающийся должен демонстрировать следующие результаты:

Категория компетенций	Код компетенции	Формулировка компетенции	Код и наименование индикатора достижения компетенции	Результаты обучения
Реализация государственной культурной политики	ОПК-4	Способен ориентироваться в проблематике современной государственной культурной политики Российской Федерации	<p><i>ОПК-4.1 Знать:</i> - основные направления государственной политики Российской Федерации в сфере культуры</p> <p><i>ОПК-4.2 Уметь:</i> - применять нормы государственной политики Российской Федерации в сфере культуры в своей профессиональной деятельности</p> <p><i>ОПК-4.3 Владеть:</i> - способностью анализировать проблемы и динамику в области сохранения культурного наследия</p>	<p><i>Знание</i> основных направлений государственной политики Российской Федерации в сфере культуры</p> <p><i>Умение</i> применять нормы государственной политики Российской Федерации в сфере культуры в своей профессиональной деятельности</p> <p><i>Владение</i> способностью анализировать проблемы и динамику в области сохранения культурного наследия</p>
Организация и управление учреждениями культуры и искусства	ПК-1	Способен выполнять функции руководителя этнокультурного центра, клубного учреждения и других учреждений культуры	<p><i>ПК-1.1 Знать:</i> содержание работы этнокультурных центров и других учреждений культуры и функциональные обязанности их руководителей основы законодательства РФ о культуре нормативные документы вышестоящих органов по вопросам культуры и искусств функции и технологию творческо-производственного процесса; теорию и практику менеджмента.</p> <p><i>ПК-1.2 Уметь:</i></p>	<p><i>Знание</i> содержания работы этнокультурных центров и других учреждений культуры и функциональных обязанностей их руководителей, основ законодательства РФ о культуре, нормативных документов вышестоящих органов по вопросам культуры и искусств, функций и технологий творческо-производственного процесса; теории и практики менеджмента.</p>

			<p>разрабатывать стратегические и перспективные планы развития этнокультурного центра и других учреждений культуры;</p> <p>использовать организационно-административные, психолого-педагогические и финансово-экономические методы управления деятельностью этнокультурного центра и других учреждений культуры;</p> <p>умеет анализировать деятельность современных зарубежных этнокультурных центров и других учреждений культуры.</p> <p><i>ПК-1.3</i></p> <p><i>Владеть:</i></p> <p>навыками работы художественного руководителя и готов организовать деятельность этнокультурного центра, клубного учреждения и других учреждений культуры.</p>	<p><i>Умение</i></p> <p>разрабатывать стратегические и перспективные планы развития этнокультурного центра и других учреждений культуры;</p> <p>использовать организационно-административные, психолого-педагогические и финансово-экономические методы управления деятельностью этнокультурного центра и других учреждений культуры;</p> <p>умение анализировать деятельность современных зарубежных этнокультурных центров и других учреждений культуры.</p> <p><i>Владение</i></p> <p>навыками работы художественного руководителя и готов организовать деятельность этнокультурного центра, клубного учреждения и других учреждений культуры.</p>
--	--	--	--	---

РАЗДЕЛ 2. СТРУКТУРА И СОДЕРЖАНИЕ ДИСЦИПЛИНЫ (МОДУЛЯ)

2.1 Объем дисциплины (модуля), включая контактную работу обучающегося с педагогическими работниками и самостоятельную работу обучающегося

Общая трудоемкость дисциплины (модуля) составляет 4 зачетные единицы.

Заочная форма обучения

Вид учебной работы	Всего часов	2 курс
		Сессия 1-2
Контактная работа обучающихся с педагогическими работниками (по видам учебных занятий) (всего):	32	32
Учебные занятия лекционного типа	8	8
Практические занятия	8	8
Лабораторные занятия	-	-
Иная контактная работа	16	16
<i>из них: в форме практической подготовки</i>	-	-
Самостоятельная работа обучающихся, всего	103	103
Контроль промежуточной аттестации (час)	9	9
ОБЪЕМ ДИСЦИПЛИНЫ (МОДУЛЯ) В ЧАСАХ	144	144

2.2. Учебно-тематический план дисциплины (модуля)

Заочной формы обучения

Раздел, тема	Виды учебной работы, академических часов									
	Всего	Самостоятельная работа	Контактная работа обучающихся с педагогическими работниками							
			Всего	Лекционные занятия <i>из них: в форме практической подготовки</i>	Семинарские/	<i>из них: в форме практической подготовки</i>	Лабораторные занятия	<i>из них: в форме практической подготовки</i>	Иная контактная работа	<i>из них: в форме практической подготовки</i>
Модуль 1 (курс 2, сессия 1-2)										
Раздел 1. Организация культуры как объект управления.	36	28	8	2	2				4	

Раздел, тема	Виды учебной работы, академических часов									
	Всего	Самостоятельная работа	Контактная работа обучающихся с педагогическими работниками							
			Всего	Лекционные занятия <i>из них: в форме практической подготовки</i>	Семинарские/ <i>из них: в форме практической подготовки</i>	Лабораторные занятия <i>из них: в форме практической подготовки</i>	Иная контактная работа <i>из них: в форме практической подготовки</i>			
Общий объем по модулю, часов	36	28	8	2	2				4	
Модуль 2 (курс 2, сессия 1-2)										
Раздел 2. Управление кадрами социокультурного учреждения	33	25	8	2	2				4	
Раздел 3. Организация социально-культурной деятельности.	33	25	8	2	2				4	
Раздел 4. Нормативно-правовая база управления социально-культурной деятельностью	33	25	8	2	2				4	
Контроль промежуточной аттестации (час)	9									
Общий объем по модулю, часов	108	75	24	6	6				12	
Форма промежуточной аттестации	Экзамен									

Раздел, тема	Виды учебной работы, академических часов										
	Всего	Самостоятельная работа	Контактная работа обучающихся с педагогическими работниками								
			Всего	Лекционные занятия	из них: в форме практической подготовки	Семинарские/	из них: в форме практической подготовки	Лабораторные занятия	из них: в форме практической подготовки	Иная контактная работа	из них: в форме практической подготовки
Общий объем по дисциплине (модулю), часов	144	103	32	8	-	8	-	-	-	16	-

РАЗДЕЛ 3. УЧЕБНО-МЕТОДИЧЕСКОЕ ОБЕСПЕЧЕНИЕ САМОСТОЯТЕЛЬНОЙ РАБОТЫ ОБУЧАЮЩИХСЯ ПО ДИСЦИПЛИНЕ (МОДУЛЮ)

3.1. Виды самостоятельной работы обучающихся по дисциплине (модулю)

Заочной формы обучения

Раздел, тема	Всего	Виды самостоятельной работы обучающихся					
		Академическая	Форма академической активности	Выполнение практ.	Форма практического задания	Рубежный текущий	Форма рубежного текущего контроля
Модуль 1 (курс 2, сессия 1-2)							
Раздел 1	28	13	Подготовка к лекционным и практическим занятиям, самостоятельное изучение раздела в ЭИОС	13	доклад	2	устный опрос
Модуль 2 (курс 2, сессия 1-2)							

Раздел 2	25	11	Подготовка к лекционным и практическим занятиям, самостоятельное изучение раздела в ЭИОС	12	эссе	2	устный опрос
Раздел 3	25	11	Подготовка к лекционным и практическим занятиям, самостоятельное изучение раздела в ЭИОС	12	реферат	2	устный опрос
Раздел 4	25	11	Подготовка к лекционным и практическим занятиям, самостоятельное изучение раздела в ЭИОС	12	аналитическое задание	2	устный опрос
Общий объем по дисциплине (модулю), часов	103	46	-	49	-	8	-

3.2 Методические указания к самостоятельной работе по дисциплине (модулю)

РАЗДЕЛ 1. ОРГАНИЗАЦИЯ КУЛЬТУРЫ КАК ОБЪЕКТ УПРАВЛЕНИЯ.

Тема 1. Определение понятия «организация культуры», основные формы, виды и структура организации культуры

Цель:

- быть способным к художественному руководству клубным учреждением, парком культуры и отдыха, научно-методическим центром, центром досуга и другими аналогичными организациями (ПК-1);

- быть готовым к разработке целей и приоритетов творчески-производственной деятельности учреждений культуры, реализующих социально-культурные технологии (культурно-просветительные, культуроохранные, культурно-досуговые, рекреативные) (ПК-1);

- быть готовым к оказанию консультативной помощи специалистам социально-культурной сферы (ПК-1).

Перечень изучаемых элементов содержания

Определение понятия «организация культуры», основные формы, виды и структура организации культуры.

Правовая база деятельности организации культуры, нормативно-правовые документы организации культуры (Устав, штатное расписание, правила внутреннего трудового порядка и др.).

Вопросы для самоподготовки:

1. Понятия «организация культуры».
2. Основные формы, виды и структура организации культуры.
3. Нормативно-правовые документы организации культуры (Устав, штатное расписание, правила внутреннего трудового порядка и др.).

Формы контроля самостоятельной работы обучающихся: реферат; эссе; доклад; кейс-задания; дискуссии; контрольная работа; курсовая работа, проект; практикум по решению задач; лабораторный/практический практикум, расчетно-графические работы; расчетное практическое задание.

Тема 2. Социокультурное планирование и программирование в системе управленческих технологий.

Цель:

- быть способным к художественному руководству клубным учреждением, парком культуры и отдыха, научно-методическим центром, центром досуга и другими аналогичными организациями (ПК-1);
- быть готовым к разработке целей и приоритетов творчески-производственной деятельности учреждений культуры, реализующих социально-культурные технологии (культурно-просветительные, культуроохранные, культурно-досуговые, рекреативные) (ПК-1);
- быть готовым к оказанию консультативной помощи специалистам социально-культурной сферы (ПК-1).

Перечень изучаемых элементов содержания

Определение сущности, виды планирования культурно-досуговой работы (перспективное, текущее и оперативное планирование). Технология социокультурного программирования и планирования, этапы планирования. Особенности разработки перспективного и текущего планирования культурно-досуговой работы.

Вопросы для самоподготовки:

1. Виды планирования.
2. Технология социокультурного программирования и планирования.
3. Особенности разработки перспективного и текущего планирования.

Практическое задание к разделу 1

Форма практического задания – доклад

Темы докладов:

Определение сущности, виды планирования культурно-досуговой работы (перспективное, текущее и оперативное планирование).

Технология социокультурного программирования и планирования, этапы планирования.

Особенности разработки перспективного и текущего планирования культурно-досуговой работы.

Рубежный контроль к разделу 1

Форма практического рубежного контроля – устный опрос

РАЗДЕЛ 2. УПРАВЛЕНИЕ КАДРАМИ СОЦИОКУЛЬТУРНОГО УЧРЕЖДЕНИЯ.

Тема 3. Понятие кадры учреждения культуры, их состав и характеристика.

Цель:

- быть способным к художественному руководству клубным учреждением, парком культуры и отдыха, научно-методическим центром, центром досуга и другими аналогичными организациями (ПК-1);

- быть готовым к разработке целей и приоритетов творчески-производственной деятельности учреждений культуры, реализующих социально-культурные технологии (культурно-просветительные, культуроохранные, культурно-досуговые, рекреативные) (ПК-1);

- быть готовым к оказанию консультативной помощи специалистам социально-культурной сферы (ПК-1).

Перечень изучаемых элементов содержания

Понятие кадры учреждения культуры, их состав и характеристика. Подбор, расстановка и оценка кадров. Профессиональной подготовке и повышении квалификации кадров, рассмотреть систему подготовки кадров в Российской Федерации.

Вопросы для самоподготовки:

1. Кадры учреждения культуры и их характеристика.
2. Подбор, расстановка и оценка кадров.
3. Профессиональная подготовка, повышение квалификации и стимулирование кадров учреждения культуры.

Тема 4. Социально-психологические особенности управления творческим коллективом и волонтерами.

Цель:

- быть способным к художественному руководству клубным учреждением, парком культуры и отдыха, научно-методическим центром, центром досуга и другими аналогичными организациями (ПК-1);

- быть готовым к разработке целей и приоритетов творчески-производственной деятельности учреждений культуры, реализующих социально-культурные технологии (культурно-просветительные, культуроохранные, культурно-досуговые, рекреативные) (ПК-1);

- быть готовым к оказанию консультативной помощи специалистам социально-культурной сферы (ПК-1).

Перечень изучаемых элементов содержания

Социально-психологическая характеристика творчества, виды и структуры творческих коллективов. Социально-психологических условиях эффективности деятельности творческого коллектива. Основные направления деятельности руководителя творческого коллектива по повышению эффективности его деятельности. Социальную значимость волонтерства, его сущность и систему работы с нештатными организаторами.

Вопросы для самоподготовки:

1. Социально-психологическая характеристика творчества и совместной творческой деятельности.

2. Социально-психологические условия эффективности деятельности творческого коллектива.

3. Основные направления управленческой деятельности руководителя творческого коллектива.

4. Работа с волонтерами в сфере культуры и искусств.

Практическое задание к разделу 2:

Форма практического задания: эссе

Темы для эссе:

Социально-психологическая характеристика творчества, виды и структуры творческих коллективов.

Социально-психологических условиях эффективности деятельности творческого коллектива.

Основные направления деятельности руководителя творческого коллектива по повышению эффективности его деятельности.

Социальную значимость волонтерства, его сущность и систему работы с нештатными организаторами.

Рубежный контроль к разделу 2:

Форма рубежного контроля – устный опрос

РАЗДЕЛ 3. ОРГАНИЗАЦИЯ СОЦИАЛЬНО-КУЛЬТУРНОЙ ДЕЯТЕЛЬНОСТИ.

Тема 5. Организация хозяйственного обеспечения социально-культурной деятельности.

Цель:

- быть способным к художественному руководству клубным учреждением, парком культуры и отдыха, научно-методическим центром, центром досуга и другими аналогичными организациями (ПК-1);

- быть готовым к разработке целей и приоритетов творчески-производственной деятельности учреждений культуры, реализующих социально-культурные технологии (культурно-просветительные, культуроохранные, культурно-досуговые, рекреативные) (ПК-1);

- быть готовым к оказанию консультативной помощи специалистам социально-культурной сферы (ПК-1).

Перечень изучаемых элементов содержания

Систему довольствующих органов, их функции и задачи, виды технических средств воспитания. Порядок закупки материальных ценностей на нужды учреждений культуры, сроки службы и нормы обеспечения. Организацию хранения, ремонта и списания культурно-досугового имущества.

Вопросы для самоподготовки:

1. Система довольствующих органов, их функции и задачи по материально-техническому обеспечению культурно-досуговой работы.

2. Организация закупок имущества и материальных ценностей.

3. Организация хранения, ремонта и списания культурно-досугового имущества.

Формы контроля самостоятельной работы обучающихся: реферат; эссе; доклад; кейс-задания; дискуссии; контрольная работа; курсовая работа, проект; практикум по решению задач; лабораторный/практический практикум, расчетно-графические работы; расчетное практическое задание.

Тема 6. Система управления организацией культуры.

Цель:

- быть способным к художественному руководству клубным учреждением, парком культуры и отдыха, научно-методическим центром, центром досуга и другими аналогичными организациями (ПК-1);

- быть готовым к разработке целей и приоритетов творчески-производственной деятельности учреждений культуры, реализующих социально-культурные технологии (культурно-просветительные, культуроохранные, культурно-досуговые, рекреативные) (ПК-1);

- быть готовым к оказанию консультативной помощи специалистам социально-культурной сферы (ПК-1).

Перечень изучаемых элементов содержания

Понятие «Организационная структура». Организационная структура управления организацией сферы культуры и искусства. Система методического руководства (обеспечение) управления.

Вопросы для самоподготовки:

1. Организационная структура управления организацией сферы культуры и искусства.
2. Система методического руководства (обеспечение) управления.

Формы контроля самостоятельной работы обучающихся: реферат; эссе; доклад; кейс-задания; дискуссии; контрольная работа; курсовая работа, проект; практикум по решению задач; лабораторный/практический практикум, расчетно-графические работы; расчетное практическое задание.

Тема 7. Хозяйственное содержание и техническая эксплуатация зданий и помещений.

Цель:

- быть способным к художественному руководству клубным учреждением, парком культуры и отдыха, научно-методическим центром, центром досуга и другими аналогичными организациями (ПК-1);

- быть готовым к разработке целей и приоритетов творчески-производственной деятельности учреждений культуры, реализующих социально-культурные технологии (культурно-просветительные, культуроохранные, культурно-досуговые, рекреативные) (ПК-1);

- быть готовым к оказанию консультативной помощи специалистам социально-культурной сферы (ПК-1).

Перечень изучаемых элементов содержания

Размещение, оборудование и хозяйственное содержание клубных зданий и помещений. Техническая эксплуатация здания, помещений и оборудования учреждения культуры. Обеспечение пожарной безопасности в учреждении культуры.

Вопросы для самоподготовки:

1. Размещение, оборудование и хозяйственное содержание клубных зданий и помещений.

2. Техническая эксплуатация здания, помещений и оборудования учреждения культуры.

3. Обеспечение пожарной безопасности в учреждении культуры.

Тема 8. Управление финансированием организаций культуры.

Цель:

- быть способным к художественному руководству клубным учреждением, парком культуры и отдыха, научно-методическим центром, центром досуга и другими аналогичными организациями (ПК-1);

- быть готовым к разработке целей и приоритетов творчески-производственной деятельности учреждений культуры, реализующих социально-культурные технологии (культурно-просветительные, культуuroохранные, культурно-досуговые, рекреативные) (ПК-1);

- быть готовым к оказанию консультативной помощи специалистам социально-культурной сферы (ПК-1).

Перечень изучаемых элементов содержания

Содержание нормативно-правовых документов, регламентирующих порядок финансирования. Порядок разработки и оформления сметы доходов и расходов учреждения культуры. Виды и способы финансового контроля (внешнего и внутреннего), задачи и функции должностных лиц.

Вопросы для самоподготовки:

1. Основные требования к организации финансирования работы в сфере культуры и искусств.

2. Технология планирования расходов и доходов в учреждении культуры.

3. Финансовый контроль расходов на социально-культурную деятельность в учреждениях культуры.

Формы контроля самостоятельной работы обучающихся: реферат; эссе; доклад; кейс-задания; дискуссии; контрольная работа; курсовая работа, проект; практикум по решению задач; лабораторный/практический практикум, расчетно-графические работы; расчетное практическое задание.

Тема 9. Актуальные проблемы управления хозяйственной деятельностью организации культуры.

Цель:

- быть способным к художественному руководству клубным учреждением, парком культуры и отдыха, научно-методическим центром, центром досуга и другими аналогичными организациями (ПК-1);

- быть готовым к разработке целей и приоритетов творчески-производственной деятельности учреждений культуры, реализующих социально-культурные технологии (культурно-просветительные, культуроохранные, культурно-досуговые, рекреативные) (ПК-1);

- быть готовым к оказанию консультативной помощи специалистам социально-культурной сферы (ПК-1).

Перечень изучаемых элементов содержания

Сущность хозяйственной деятельности организации культуры и требования руководящих документов по ее осуществлению в современных условиях. Проблемы организации материально-технического обеспечения культурной деятельности, учета и списания культурно-досугового имущества, хозяйственного содержания и эксплуатации клубных зданий и помещений. Технологии экономического обеспечения хозяйственной деятельности организации культуры, экономического планирования и анализа эффективности.

Вопросы для самоподготовки:

1. Сущность и задачи хозяйственной деятельности организации культуры.
2. Основные проблемы хозяйственного обеспечения деятельности организации культуры и пути их решения в современных условиях.
3. Технологии экономического обеспечения деятельности организации культуры.

Практическое задание к разделу 3:

Форма практического задания: реферат

Темы для рефератов (примерные):

Сущность хозяйственной деятельности организации культуры и требования руководящих документов по ее осуществлению в современных условиях.

Проблемы организации материально-технического обеспечения культурной деятельности

Учет и списание культурно-досугового имущества, хозяйственного содержания и эксплуатации клубных зданий и помещений.

Технологии экономического обеспечения хозяйственной деятельности организации культуры, экономического планирования и анализа эффективности.

Рубежный контроль к разделу 3:

Форма рубежного контроля – устный опрос

РАЗДЕЛ 4. НОРМАТИВНО-ПРАВОВАЯ БАЗА УПРАВЛЕНИЯ СОЦИАЛЬНО-КУЛЬТУРНОЙ ДЕЯТЕЛЬНОСТЬЮ

Тема 10. Нормативно-правовая база управления социально-культурной деятельностью.

Цель:

- быть способным к художественному руководству клубным учреждением, парком культуры и отдыха, научно-методическим центром, центром досуга и другими аналогичными организациями (ПК-1);

- быть готовым к разработке целей и приоритетов творчески-производственной деятельности учреждений культуры, реализующих социально-культурные технологии (культурно-просветительные, культуроохранные, культурно-досуговые, рекреативные) (ПК-1);

- быть готовым к оказанию консультативной помощи специалистам социально-культурной сферы (ПК-1).

Перечень изучаемых элементов содержания

Законодательство Российской Федерации о Культуре. Нормативно-правовые документы, регламентирующие деятельность учреждений культуры и искусства. Внутренние документы организации культуры, регламентирующие их правовой статус и содержание деятельности.

Вопросы для самоподготовки:

1. Законодательство Российской Федерации о Культуре.
2. Нормативно-правовые документы, регламентирующие деятельность учреждений культуры и искусства.
3. Внутренние документы организации культуры, регламентирующие их правовой статус и содержание деятельности.

Формы контроля самостоятельной работы обучающихся: реферат; эссе; доклад; кейс-задания; дискуссии; контрольная работа; курсовая работа, проект; практикум по решению задач; лабораторный/практический практикум, расчетно-графические работы; расчетное практическое задание.

Тема 11. Учет, отчетность и контроль как основа информационной системы менеджмента.

Цель:

- быть способным к художественному руководству клубным учреждением, парком культуры и отдыха, научно-методическим центром, центром досуга и другими аналогичными организациями (ПК-1);

- быть готовым к разработке целей и приоритетов творчески-производственной деятельности учреждений культуры, реализующих социально-культурные технологии (культурно-просветительные, культуроохранные, культурно-досуговые, рекреативные) (ПК-1);

- быть готовым к оказанию консультативной помощи специалистам социально-культурной сферы (ПК-1).

Перечень изучаемых элементов содержания

Виды учета и отчетности в учреждениях культуры, основные требования к учету и отчетности.

Контроль исполнения в учреждениях культуры, подготовка и проведение ревизии.

Вопросы для самоподготовки:

1. Виды учета и отчетности в учреждении культуры.
2. Контроль исполнения в учреждении культуры.

Формы контроля самостоятельной работы обучающихся: реферат; эссе; доклад; кейс-задания; дискуссии; контрольная работа; курсовая работа, проект; практикум по решению задач; лабораторный/практический практикум, расчетно-графические работы; расчетное практическое задание.

Тема 12. Технологии предпринимательства и экономического обеспечения в социально-культурной сфере.

Цель:

- быть способным к художественному руководству клубным учреждением, парком культуры и отдыха, научно-методическим центром, центром досуга и другими аналогичными организациями (ПК-1);

- быть готовым к разработке целей и приоритетов творчески-производственной деятельности учреждений культуры, реализующих социально-культурные технологии (культурно-просветительные, культуuroохранные, культурно-досуговые, рекреативные) (ПК-1);

- быть готовым к оказанию консультативной помощи специалистам социально-культурной сферы (ПК-1).

Перечень изучаемых элементов содержания

Сущность предпринимательства, его формы и особенности в сфере культуры. Порядок работы предпринимателя по государственной регистрации своей деятельности, требования к содержанию и оформлению учредительных документов. Технология экономического планирования, инвестиционный проект (бизнес-плана). Технологии экономического анализа эффективности предпринимательской деятельности.

Вопросы для самоподготовки:

1. Сущность и формы предпринимательской деятельности в сфере культуры.
2. Технология государственной регистрации предпринимательской деятельности.
3. Экономическое обеспечение предпринимательства в социокультурной сфере.

Практическое задание к разделу 4:

Форма практического задания: аналитическое задание

(анализ опыта предпринимательской деятельности в сфере культуры и искусства)

Рубежный контроль к разделу 4:

Форма рубежного контроля – устный опрос

**РАЗДЕЛ 4. ФОНД ОЦЕНОЧНЫХ СРЕДСТВ ДЛЯ ПРОВЕДЕНИЯ
ПРОМЕЖУТОЧНОЙ АТТЕСТАЦИИ ОБУЧАЮЩИХСЯ ПО ДИСЦИПЛИНЕ
(МОДУЛЮ)**

4.1. Форма промежуточной аттестации обучающегося по дисциплине (модулю)

Контрольным мероприятием промежуточной аттестации обучающихся по учебной дисциплине (модулю) является **экзамен**, который проводится в **устной и/или письменной** форме.

4.2. Перечень компетенций с указанием этапов их формирования в процессе освоения образовательной программы

Код компетенции	Содержание компетенции (части компетенции)	Результаты обучения	Этапы формирования компетенций в процессе освоения образовательной программы
ОПК-4	Способен понимать принципы работы современных информационных технологий и использовать их при решении задач профессиональной деятельности	ОПК-4.1. Знать: - основные направления государственной политики Российской Федерации в сфере культуры.	Этап формирования знаний
		ОПК-4.2. Уметь: - применять нормы государственной политики Российской Федерации в сфере культуры в своей профессиональной деятельности	Этап формирования умений
		ОПК-4.3. Владеть: - способностью анализировать проблемы и динамику в области сохранения культурного наследия	Этап формирования навыков и получения опыта
ПК-1		ПК-1.1. Знать: содержание работы этнокультурных центров и	Этап формирования знаний

	<p>Способность выполнять функции художественного руководителя этнокультурного центра, клубного учреждения и других учреждений культуры</p>	<p>других учреждений культуры и функциональные обязанности их руководителей</p> <p>основы законодательства РФ о культуре</p> <p>нормативные документы вышестоящих органов по вопросам культуры и искусств</p> <p>функции и технологию творческо-производственного процесса;</p> <p>теорию и практику менеджмента</p>	
		<p>ПК-1.2.</p> <p>Уметь: - применять информационно-коммуникационные технологии с учетом основных требований информационной безопасности;</p> <p>осуществлять самодиагностику уровня профессиональной информационной компетентности.</p>	<p>Этап формирования умений</p>
		<p>ПК-1.3.</p> <p>Владеть: - навыками применения информационно-коммуникационных технологий с учетом основных требований информационной безопасности;</p> <p>- методами повышения уровня информационной культуры для решения задач профессиональной деятельности.</p>	<p>Этап формирования навыков и получения опыта</p>

4.3 Описание показателей и критериев оценивания компетенций на различных этапах их формирования, описание шкал оценивания

Код компетенции	Этапы формирования компетенций	Показатель оценивания компетенции	Критерии и шкалы оценивания
ОПК-4	Этап формирования знаний.	<p>Теоретический блок вопросов.</p> <p>Уровень освоения программного материала, логика и грамотность изложения, умение самостоятельно обобщать и излагать материал</p>	<p>1) обучающийся глубоко и прочно освоил программный материал, исчерпывающе, последовательно, грамотно и логически стройно его излагает, тесно увязывает с задачами и будущей деятельностью, не затрудняется с ответом при видоизменении задания, умеет самостоятельно обобщать и излагать материал, не допуская ошибок: (9-10] баллов; 2) обучающийся твердо знает программный материал, грамотно и по существу излагает его, не допуская существенных неточностей в ответе на вопрос, может правильно применять теоретические положения: [8-9) баллов; 3) обучающийся освоил основной материал, но не знает отдельных деталей, допускает неточности, недостаточно правильные формулировки, нарушает последовательность в изложении программного материала: (6-8) баллов; 4) обучающийся не знает значительной части программного материала, допускает существенные ошибки: [0-6] баллов.</p>

	<p>Этап формирования умений</p>	<p>Аналитическое задание (<i>задачи, ситуационные задания, кейсы, проблемные ситуации и т.д.</i>)</p> <p>Практическое применение теоретических положений применительно к профессиональным задачам, обоснование принятых решений</p>	<p>1) свободно справляется с задачами и практическими заданиями, правильно обосновывает принятые решения, задание выполнено верно, даны ясные аналитические выводы к решению задания, подкрепленные теорией: (9-10] баллов; 2) владеет необходимыми умениями и навыками при выполнении практических заданий, задание выполнено верно, отмечается хорошее развитие аргумента, однако отмечены погрешности в ответе, скорректированные при собеседовании: [8-9) баллов; 3) испытывает затруднения в выполнении практических заданий, задание выполнено с ошибками, отсутствуют логические выводы и заключения к решению: (6-8) баллов; 4) практические задания, задачи выполняет с большими затруднениями или задание не выполнено вообще, или задание выполнено не до конца, нет четких выводов и заключений по решению задания, сделаны неверные выводы по решению задания: [0-6] баллов.</p>
	<p>Этап формирования навыков и получения опыта.</p>	<p>Аналитическое задание (<i>задачи, ситуационные задания, кейсы, проблемные ситуации и т.д.</i>)</p> <p>Решение практических заданий и задач, владение навыками и умениями при выполнении практических заданий, самостоятельность, умение обобщать и излагать материал.</p>	<p>1) свободно справляется с задачами и практическими заданиями, правильно обосновывает принятые решения, задание выполнено верно, даны ясные аналитические выводы к решению задания, подкрепленные теорией: (9-10] баллов; 2) владеет необходимыми умениями и навыками при выполнении практических заданий, задание выполнено верно, отмечается хорошее развитие аргумента, однако отмечены погрешности в ответе, скорректированные при собеседовании: [8-9) баллов; 3) испытывает затруднения в выполнении практических заданий, задание выполнено с ошибками, отсутствуют логические выводы и заключения к решению: (6-8) баллов; 4) практические задания, задачи выполняет с большими затруднениями или задание не выполнено вообще, или задание выполнено не до конца, нет четких выводов и заключений по решению задания, сделаны неверные выводы по решению задания: [0-6] баллов.</p>
<p>ПК-1</p>	<p>Этап формирования знаний.</p>	<p>Теоретический блок вопросов.</p> <p>Уровень освоения программного материала, логика и грамотность изложения, умение</p>	<p>1) обучающийся глубоко и прочно освоил программный материал, исчерпывающе, последовательно, грамотно и логически стройно его излагает, тесно увязывает с</p>

		<p>самостоятельно обобщать и излагать материал</p>	<p>задачами и будущей деятельностью, не затрудняется с ответом при видоизменении задания, умеет самостоятельно обобщать и излагать материал, не допуская ошибок: (9-10] баллов; 2) обучающийся твердо знает программный материал, грамотно и по существу излагает его, не допуская существенных неточностей в ответе на вопрос, может правильно применять теоретические положения: [8-9) баллов; 3) обучающийся освоил основной материал, но не знает отдельных деталей, допускает неточности, недостаточно правильные формулировки, нарушает последовательность в изложении программного материала: (6-8) баллов; 4) обучающийся не знает значительной части программного материала, допускает существенные ошибки: [0-6] баллов.</p>
--	--	--	--

ПК-1	Этап формирования умений	<p>Аналитическое задание (<i>задачи, ситуационные задания, кейсы, проблемные ситуации и т.д.</i>)</p> <p>Практическое применение теоретических положений применительно к профессиональным задачам, обоснование принятых решений</p>	<p>1) свободно справляется с задачами и практическими заданиями, правильно обосновывает принятые решения, задание выполнено верно, даны ясные аналитические выводы к решению задания, подкрепленные теорией: (9-10] баллов;</p> <p>2) владеет необходимыми умениями и навыками при выполнении практических заданий, задание выполнено верно, отмечается хорошее развитие аргумента, однако отмечены погрешности в ответе, скорректированные при собеседовании: [8-9) баллов;</p>
ПК-1	Этап формирования навыков и получения опыта.	<p>Аналитическое задание (<i>задачи, ситуационные задания, кейсы, проблемные ситуации и т.д.</i>)</p> <p>Решение практических заданий и задач, владение навыками и умениями при выполнении практических заданий, самостоятельность, умение обобщать и излагать материал.</p>	<p>3) испытывает затруднения в выполнении практических заданий, задание выполнено с ошибками, отсутствуют логические выводы и заключения к решению: (6-8) баллов;</p> <p>4) практические задания, задачи выполняет с большими затруднениями или задание не выполнено вообще, или задание выполнено не до конца, нет четких выводов и заключений по решению задания, сделаны неверные выводы по решению задания: [0-6] баллов.</p>

4.4 Типовые контрольные задания или иные материалы, необходимые для оценки знаний, умений, навыков и (или) опыта деятельности, характеризующих этапы формирования компетенций в процессе освоения образовательной программы

Примерные вопросы для проведения промежуточной аттестации обучающихся по дисциплине (модулю)

Теоретический блок вопросов:

1. Понятия «организация культуры».
2. Основные формы, виды и структура организации культуры.
3. Нормативно-правовые документы организации культуры (Устав, штатное расписание, правила внутреннего трудового порядка и др.).
4. Виды планирования.
5. Технология социокультурного программирования и планирования.
6. Особенности разработки перспективного и текущего планирования.
7. Кадры учреждения культуры и их характеристика.
8. Подбор, расстановка и оценка кадров.
9. Профессиональная подготовка, повышение квалификации и стимулирование кадров учреждения культуры.
10. 1. Социально-психологическая характеристика творчества и совместной творческой деятельности.
11. 2. Социально-психологические условия эффективности деятельности творческого коллектива.
12. 3. Основные направления управленческой деятельности руководителя творческого коллектива.
13. Работа с волонтерами в сфере культуры и искусств.
14. Система довольствующих органов, их функции и задачи по материально-техническому обеспечению культурно-досуговой работы.
15. Организация закупок имущества и материальных ценностей.
16. Организация хранения, ремонта и списания культурно-досугового имущества.
17. Организационная структура управления организацией сферы культуры и искусства.
18. Система методического руководства (обеспечение) управления.
19. Размещение, оборудование и хозяйственное содержание клубных зданий и помещений.
20. Техническая эксплуатация здания, помещений и оборудования учреждения культуры.
21. Обеспечение пожарной безопасности в учреждении культуры
22. 1. Основные требования к организации финансирования работы в сфере культуры и искусств.
23. 2. Технология планирования расходов и доходов в учреждении культуры.
24. 3. Финансовый контроль расходов на социально-культурную деятельность в учреждениях культуры.
25. Сущность и задачи хозяйственной деятельности организации культуры.
26. Основные проблемы хозяйственного обеспечения деятельности организации культуры и пути их решения в современных условиях.
27. Технологии экономического обеспечения деятельности организации культуры.
28. Законодательство Российской Федерации о Культуре.
29. Нормативно-правовые документы, регламентирующие деятельность учреждений культуры и искусства.
30. Внутренние документы организации культуры, регламентирующие их правовой статус и содержание деятельности.
31. Виды учета и отчетности в учреждении культуры.
32. Контроль исполнения в учреждении культуры.
33. Сущность и формы предпринимательской деятельности в сфере культуры.
34. Технология государственной регистрации предпринимательской деятельности.
35. Экономическое обеспечение предпринимательства в социокультурной сфере.

Аналитическое задание (*задачи, ситуационные задания, кейсы, проблемные ситуации и т.д.*):

1. Разработать план работы учреждения культуры на месяц.

2. Подготовить репетиционный план творческого коллектива.
3. Подготовить организационную структуру управления учреждением культуры.
4. Заполнить документы на регистрацию ИП.

4.5 Методические материалы, определяющие процедуры оценивания знаний, умений, навыков и (или) опыта деятельности, характеризующих этапы формирования компетенций

Промежуточная аттестация по дисциплине (модулю) проводится в соответствии с Положением о промежуточной аттестации обучающихся по основным профессиональным образовательным программам высшего образования – программ бакалавриата/магистратуры/специалитета в Российском государственном социальном университете и Положение о балльно-рейтинговой системе оценки успеваемости обучающихся по основным профессиональным образовательным программам высшего образования - программам бакалавриата, программам специалитета, программам магистратуры в Российском государственном социальном университете.

На промежуточную аттестацию отводится 20 рейтинговых баллов.

Ответы обучающегося на контрольном мероприятии промежуточной аттестации оцениваются педагогическим работником по 20 - балльной шкале, а итоговая оценка по дисциплине (модулю) выставляется по пятибалльной системе для экзамена/дифференцированного зачета и по системе зачтено/не зачтено для зачета.

Критерии выставления оценки определяются Положением о балльно-рейтинговой системе оценки успеваемости обучающихся по основным профессиональным образовательным программам высшего образования - программам бакалавриата, программам специалитета, программам магистратуры в Российском государственном социальном университете.

РАЗДЕЛ 5. УСЛОВИЯ РЕАЛИЗАЦИИ ДИСЦИПЛИНЫ (МОДУЛЯ)

5.1. Перечень основной и дополнительной учебной литературы для освоения дисциплины (модуля)

5.1.1. Основная литература

1. Зацепина, М. Б. Организация досуговой деятельности в дошкольном образовательном учреждении : учебное пособие для вузов / М. Б. Зацепина. — 2-е изд., испр. и доп. — Москва : Издательство Юрайт, 2022. — 149 с. — (Высшее образование). — ISBN 978-5-534-09152-6. — Текст : электронный // Образовательная платформа Юрайт [сайт]. — URL: <https://urait.ru/bcode/491027>

2. Каменец, А. В. Основы культурно-досуговой деятельности : учебник для вузов / А. В. Каменец, И. А. Урмина, Г. В. Заярская ; под научной редакцией А. В. Каменца. — 2-е изд., испр. и доп. — Москва : Издательство Юрайт, 2022. — 185 с. — (Высшее образование). — ISBN 978-5-534-06403-2. — Текст : электронный // Образовательная платформа Юрайт [сайт]. — URL: <https://urait.ru/bcode/491692>

5.1.2. Дополнительная литература

1. Коленько, С. Г. Менеджмент в сфере культуры и искусства : учебник и практикум для вузов / С. Г. Коленько. — Москва : Издательство Юрайт, 2022. — 370 с. — (Высшее образование). — ISBN 978-5-534-01521-8. — Текст : электронный // Образовательная платформа Юрайт [сайт]. — URL: <https://urait.ru/bcode/489533>

5.2 Перечень ресурсов информационно-коммуникационной сети «Интернет», необходимых для освоения дисциплины (модуля)

Название электронного ресурса	Описание электронного ресурса	Используемый для работы адрес
Университетская информационная система РОССИЯ (УИС РОССИЯ)	Университетская информационная система РОССИЯ (УИС РОССИЯ) – электронная библиотека и база для исследований и учебных курсов в области экономики, управления, социологии, лингвистики, философии, филологии, международных отношений и других гуманитарных наук. УИС РОССИЯ поддерживается на базе Научно-исследовательского вычислительного центра МГУ имени М.В. Ломоносова	https://uisrussia.msu.ru/ 100% доступ
Электронная библиотека учебников	На сайте представлены учебники, лекции, доклады, монографии по естественным и гуманитарным наукам.	http://studentam.net 100% доступ
Cyberleninka	Содержит каталог научной периодики по большому количеству научных дисциплин, который содержит полную информацию о научных журналах в электронном виде, включающую их описания и все вышедшие выпуски с содержанием, темами научных статей и их полными текстами.	http://cyberleninka.ru/journal 100% доступ
Единое окно доступа к образовательным ресурсам	Информационная система предоставляет свободный доступ к каталогу образовательных интернет-ресурсов и полнотекстовой электронной учебно-методической библиотеке для общего и профессионального образования	http://window.edu.ru/library 100% доступ
Электронные библиотеки. Электронные библиотеки, словари, энциклопедии	Интернет-ресурсы образовательного и научно-образовательного назначения, оформленные в виде электронных библиотек, словарей и энциклопедий, предоставляют открытый доступ к полнотекстовым информационным ресурсам, представленным в электронном формате — учебникам и учебным пособиям, хрестоматиям и художественным произведениям,	http://gigabaza.ru/doc/131454.html 100% доступ

историческим источникам и научно-популярным статьям, справочным изданиям и др.
--

5.3 Методические указания для обучающихся по освоению дисциплины (модуля)

Освоение обучающимся дисциплины (модуля) «*Организационные основы деятельности учреждений культуры, искусства и творческого образования*» предполагает изучение материалов дисциплины (модуля) на аудиторных занятиях и в ходе самостоятельной работы. Аудиторные занятия проходят в форме лекций, семинаров и практических занятий. Самостоятельная работа включает разнообразный комплекс видов и форм работы обучающихся.

Для успешного освоения дисциплины (модуля) и достижения поставленных целей необходимо внимательно ознакомиться с рабочей программой дисциплины (модуля), доступной в электронной информационно-образовательной среде РГСУ.

Следует обратить внимание на списки основной и дополнительной литературы, на предлагаемые преподавателем ресурсы информационно-телекоммуникационной сети Интернет. Эта информация необходима для самостоятельной работы обучающегося.

При подготовке к аудиторным занятиям необходимо помнить особенности каждой формы его проведения.

Подготовка к учебному занятию лекционного типа заключается в следующем.

С целью обеспечения успешного обучения обучающийся должен готовиться к лекции, поскольку она является важнейшей формой организации учебного процесса, поскольку:

- знакомит с новым учебным материалом;
- разъясняет учебные элементы, трудные для понимания;
- систематизирует учебный материал;
- ориентирует в учебном процессе.

С этой целью:

- внимательно прочитайте материал предыдущей лекции;
- ознакомьтесь с учебным материалом по учебнику и учебным пособиям с темой прочитанной лекции;
- внесите дополнения к полученным ранее знаниям по теме лекции на полях лекционной тетради;
- запишите возможные вопросы, которые вы зададите лектору на лекции по материалу изученной лекции;
- постарайтесь уяснить место изучаемой темы в своей подготовке;
- узнайте тему предстоящей лекции (по тематическому плану, по информации лектора) и запишите информацию, которой вы владеете по данному вопросу.

Подготовка к занятию семинарского типа

При подготовке и работе во время проведения лабораторных работ и занятий семинарского типа следует обратить внимание на следующие моменты: на процесс предварительной подготовки, на работу во время занятия, обработку полученных результатов, исправление полученных замечаний.

Предварительная подготовка к учебному занятию семинарского типа заключается в изучении теоретического материала в отведенное для самостоятельной работы время, ознакомление с инструктивными материалами с целью осознания задач лабораторной работы/практического занятия, техники безопасности при работе с приборами, веществами.

Работа во время проведения учебного занятия семинарского типа включает:

- консультирование студентов преподавателями и вспомогательным персоналом с целью предоставления исчерпывающей информации, необходимой для самостоятельного выполнения предложенных преподавателем задач, ознакомление с правилами техники безопасности при работе в лаборатории;

– самостоятельное выполнение заданий согласно обозначенной учебной программой тематики.

Обработка, обобщение полученных результатов лабораторной работы проводится обучающимися самостоятельно или под руководством преподавателя (в зависимости от степени сложности поставленных задач). В результате оформляется индивидуальный отчет. Подготовленная к сдаче на контроль и оценку работа сдается преподавателю. Форма отчетности может быть письменная, устная или две одновременно. Главным результатом в данном случае служит получение положительной оценки по каждой лабораторной работе/практическому занятию. Это является необходимым условием при проведении рубежного контроля и допуска к зачету/дифференцированному зачету/экзамену. При получении неудовлетворительных результатов обучающийся имеет право в дополнительное время пересдать преподавателю работу до проведения промежуточной аттестации.

Самостоятельная работа.

Для более углубленного изучения темы задания для самостоятельной работы рекомендуется выполнять параллельно с изучением данной темы. При выполнении заданий по возможности используйте наглядное представление материала. Более подробная информация о самостоятельной работе представлена в разделах «Учебно-методическое обеспечение самостоятельной работы по дисциплине (модулю)», «Методические указания к самостоятельной работе по дисциплине (модулю)».

5.4 Информационно-технологическое обеспечение образовательного процесса по дисциплины (модуля)

5.4.1. Средства информационных технологий

1. Персональные компьютеры;
2. Средства доступа в Интернет;
3. Проектор.

5.4.2. Программное обеспечение

- 1.Операционная система Windows 7
- 2.Microsoft Office Professional Plus 2007 Russian Academic OPEN No Level
- 3.Справочно-правовая система Консультант+
- 4.Acrobat Reader DC
- 5.7-Zip
- 6.SKY DNS
- 7.TrueConf(client)

5.4.3. Информационные справочные системы и профессиональные базы данных

№№	Название электронного ресурса	Описание электронного ресурса	Используемый для работы адрес
1.	ЭБС «Университетская библиотека онлайн»	Электронная библиотека, обеспечивающая доступ высших и средних учебных заведений, публичных библиотек и корпоративных пользователей к наиболее востребованным материалам по всем отраслям знаний от ведущих российских	http://biblioclub.ru/

		издательств	
2.	Научная электронная библиотека eLIBRARY.ru	Крупнейший российский информационно-аналитический портал в области науки, технологии, медицины и образования, содержащий рефераты и полные тексты более 34 млн научных публикаций и патентов	http://elibrary.ru/
3.	Образовательная платформа Юрайт	Электронно-библиотечная система для ВУЗов, ССУЗов, обеспечивающая доступ к учебникам, учебной и методической литературе по различным дисциплинам.	https://urait.ru/
4.	База данных "EastView"	Полнотекстовая база данных периодических изданий	http://ebiblioteka.ru/
5.	Электронная библиотека "Grebennikon"	Библиотека предоставляет доступ более чем к 30 журналам, выпускаемых Издательским домом "Гребенников".	https://grebennikon.ru/

5.5 Материально-техническое обеспечение образовательного процесса по дисциплине (модулю)

Для изучения дисциплины (модуля) «*Организационные основы деятельности учреждений культуры, искусства и творческого образования*» в рамках реализации основной профессиональной образовательной программы высшего образования – программы бакалаврита по направлению подготовки 51.03.02 *Народная художественная культура* используются:

Учебная аудитория для занятий лекционного типа оснащена специализированной мебелью (стол для преподавателя, парты, стулья, доска для написания мелом); техническими средствами обучения (видеопроjectionное оборудование, средства звуковоспроизведения, экран и имеющие выход в сеть Интернет), а также демонстрационными печатными пособиями, экранно-звуковыми средствами обучения, демонстрационными материалами, видеofilмами DVD.

Учебная аудитория для занятий семинарского типа: оснащена специализированной мебелью (стол для преподавателя, парты, стулья, доска для написания мелом); техническими средствами обучения (видеопроjectionное оборудование, средства звуковоспроизведения, экран и имеющие выход в сеть Интернет), а также демонстрационными печатными пособиями,

экранно-звуковыми средствами обучения, демонстрационными материалами, видеофильмами DVD.

Помещения для самостоятельной работы обучающихся: оснащены специализированной мебелью (парты, стулья) техническими средствами обучения (персональные компьютеры с доступом в сеть Интернет и обеспечением доступа в электронно-информационную среду университета, программным обеспечением)

5.6 Образовательные технологии

При реализации дисциплины (модуля) **«Организационные основы деятельности учреждений культуры, искусства и творческого образования»** применяются различные образовательные технологии, в том числе технологии электронного обучения.

Освоение дисциплины (модуля) **«Организационные основы деятельности учреждений культуры, искусства и творческого образования»** предусматривает использование в учебном процессе **активных и интерактивных форм** проведения учебных занятий в форме, разбор конкретных ситуаций и практических задач в сочетании с внеаудиторной работой с целью формирования и развития **профессиональных** навыков обучающихся.

Учебные часы дисциплины (модуля) **«Организационные основы деятельности учреждений культуры, искусства и творческого образования»** предусматривают классическую контактную работу преподавателя с обучающимся в аудитории и контактную работу посредством электронной информационно-образовательной среды в синхронном и асинхронном режиме (вне аудитории) посредством применения возможностей компьютерных технологий (электронная почта, электронный учебник, тестирование, вебинар, видеофильм, презентация, форум и др.).

В рамках дисциплины (модуля) **«Организационные основы деятельности учреждений культуры, искусства и творческого образования»** предусмотрены **встречи с руководителями и работниками** организаций, деятельность которых связана с направленностью (профилем) реализуемой основной профессиональной образовательной программы.

ЛИСТ РЕГИСТРАЦИИ ИЗМЕНЕНИЙ

№ п/п	Содержание изменения	Реквизиты документа об утверждении изменения	Дата введения изменения
1.	Утверждена и введена в действие решением Ученого Совета факультета искусств на основании Федерального государственного образовательного стандарта высшего образования по направлению подготовки 51.03.02 «Народная художественная культура» (уровень бакалавриата), утвержденным приказом Министерства образования и науки Российской Федерации от 06.12.2017 № 1178 и Приказом Министерства науки и высшего образования от 26.11.2020 № 1456 «О внесении изменений в федеральные образовательные стандарты высшего образования»	Протокол заседания Ученого совета факультета искусств № 9 От «28» апреля 2022 года	01.09.2022
2.	*	Протокол заседания Ученого совета факультета № ____ от « ____ » _____ 20 ____ года	__-__-____
3.	*	Протокол заседания Ученого совета факультета № ____ от « ____ » _____ 20 ____ года	__-__-____
4.	*	Протокол заседания Ученого совета факультета № ____ от « ____ » _____ 20 ____ года	__-__-____



**Министерство науки и высшего образования Российской Федерации
Федеральное государственное бюджетное образовательное
учреждение
высшего образования
«Российский государственный социальный университет»**

УТВЕРЖДАЮ
Декан факультета искусств
Н.И. Ануфриева
28 апреля 2022 г..

**РАБОЧАЯ ПРОГРАММА ДИСЦИПЛИНЫ (МОДУЛЯ)
ПРОСВЕТИТЕЛЬСКАЯ ДЕЯТЕЛЬНОСТЬ В УЧРЕЖДЕНИЯХ КУЛЬТУРЫ,
ИСКУССТВА И ОБРАЗОВАНИЯ**

Направление подготовки
51.03.02 «Народная художественная культура»

Направленность
«Руководство этнокультурным центром»

**ОБРАЗОВАТЕЛЬНАЯ ПРОГРАММА ВЫСШЕГО ОБРАЗОВАНИЯ –
ПРОГРАММА БАКАЛАВРИАТА**

Форма обучения
Заочная

Москва 2022

Рабочая программа дисциплины (модуля) «Просветительская деятельность в учреждениях культуры, искусства и образования» разработана на основании федерального государственного образовательного стандарта высшего образования – **бакалавриата** по направлению подготовки **51.03.02 Народная художественная культура**, утвержденного приказом Министерства образования и науки Российской Федерации № 1178 от 06.12.2017, учебного плана по основной профессиональной образовательной программе высшего образования - программы бакалавриата по направлению подготовки **51.03.02 Народная художественная культура**, а также с учетом следующих профессиональных стандартов, сопряженных с профессиональной деятельностью выпускника:

- 01.001 «Педагог (Педагогическая деятельность в дошкольном, начальном общем, основном общем, среднем общем образовании) (воспитатель, учитель)»;
- 01.003 «Педагог дополнительного образования детей и взрослых»;
- 04.002 «Специалист по техническим процессам художественной деятельности».

Рабочая программа дисциплины (модуля) разработана: д. искусствоведения, проф. М.В. Переверзевой.

Руководитель основной образовательной программы

кандидат пед. наук, доцент

Д.В. Царев

(подпись)

Рабочая программа дисциплины (модуля) обсуждена и утверждена на заседании Ученого совета факультета искусств

Протокол № 9 от 28 апреля 2022 г

Декан факультета искусств, доктор педагогических наук, профессор

Н.И. Ануфриева

(подпись)

Рабочая программа дисциплины (модуля) рекомендована к утверждению представителями организаций-работодателей (*при совместной разработке или разработке по заказу*):

Муниципальное автономное учреждение культуры «Центр искусств и ремесел» г.Балашиха
Директор

О.В. Мамич

(подпись)

ГБОУ ДО г. Москвы ЦТР и МО «Радость»
Зам.директора, к.п.н

А.А. Бондарев

(подпись)

Рабочая программа дисциплины (модуля) рецензирована и рекомендована к утверждению:

Доктор педагогических наук, профессор, и.о. проректора по учебно-методической работе МГИМ им. А.Г. Шнитке

Н.Б. Буянова

(подпись)

Доктор искусствоведения, профессор Факультета искусств РГСУ

М.В. Переверзева

(подпись)

Согласовано

Научная библиотека, директор

И.Г. Маляр

(подпись)

СОДЕРЖАНИЕ

1.1 Цель и задачи дисциплины (модуля).....	4
1.2. Место дисциплины (модуля) в структуре основной профессиональной образовательной программы высшего образования - программы бакалавриата.....	4
1.3 Планируемые результаты обучения по дисциплине (модулю) в рамках планируемых результатов освоения основной профессиональной образовательной программы высшего образования – программы бакалавриата, соотнесенные с установленными индикаторами достижения компетенций .	4
РАЗДЕЛ 2. СТРУКТУРА И СОДЕРЖАНИЕ ДИСЦИПЛИНЫ (МОДУЛЯ).....	6
2.1 Объем дисциплины (модуля), включая контактную работу обучающегося с педагогическими работниками и самостоятельную работу обучающегося	6
2.2. Учебно-тематический план дисциплины (модуля).....	7
РАЗДЕЛ 3. УЧЕБНО-МЕТОДИЧЕСКОЕ ОБЕСПЕЧЕНИЕ САМОСТОЯТЕЛЬНОЙ РАБОТЫ ОБУЧАЮЩИХСЯ ПО ДИСЦИПЛИНЕ (МОДУЛЮ)	9
3.1. Виды самостоятельной работы обучающихся по дисциплине (модулю).....	9
3.2 Методические указания к самостоятельной работе по дисциплине (модулю)	10
РАЗДЕЛ 4. ФОНД ОЦЕНОЧНЫХ СРЕДСТВ ДЛЯ ПРОВЕДЕНИЯ ПРОМЕЖУТОЧНОЙ АТТЕСТАЦИИ ОБУЧАЮЩИХСЯ ПО ДИСЦИПЛИНЕ (МОДУЛЮ)	14
4.1. Форма промежуточной аттестации обучающегося по дисциплине (модулю)	14
4.2. Перечень компетенций с указанием этапов их формирования в процессе освоения образовательной программы	14
4.3 Описание показателей и критериев оценивания компетенций на различных этапах их формирования, описание шкал оценивания	15
4.4 Типовые контрольные задания или иные материалы, необходимые для оценки знаний, умений, навыков и (или) опыта деятельности, характеризующих этапы формирования компетенций в процессе освоения образовательной программы	17
4.5 Методические материалы, определяющие процедуры оценивания знаний, умений, навыков и (или) опыта деятельности, характеризующих этапы формирования компетенций.....	18
РАЗДЕЛ 5. УСЛОВИЯ РЕАЛИЗАЦИИ ДИСЦИПЛИНЫ (МОДУЛЯ)	19
5.1. Перечень основной и дополнительной учебной литературы для освоения дисциплины (модуля)	19
5.2 Перечень ресурсов информационно-коммуникационной сети «Интернет», необходимых для освоения дисциплины (модуля)	19
5.3 Методические указания для обучающихся по освоению дисциплины (модуля).....	21
5.4 Информационно-технологическое обеспечение образовательного процесса по дисциплины (модуля).....	22
5.5 Материально-техническое обеспечение образовательного процесса по дисциплине (модулю) ..	23
5.6 Образовательные технологии	24
ЛИСТ РЕГИСТРАЦИИ ИЗМЕНЕНИЙ.....	25

РАЗДЕЛ 1. ПАСПОРТ РАБОЧЕЙ ПРОГРАММЫ ДИСЦИПЛИНЫ (МОДУЛЯ)

1.1 Цель и задачи дисциплины (модуля)

Цель дисциплины (модуля) - освоение технологий разработки и проведения мероприятий культурно-просветительской деятельности, а также овладении навыками разработки стратегий просветительской деятельности и формирования художественно-просветительской среды.

Задачи дисциплины (модуля):

- знакомство с основными принципами, методами и формами организации культурно-просветительской деятельности в учреждениях культуры, искусства и образования;
- формирование целостного представления о просветительской роли деятеля социально-культурной сферы и понимания влияния просветительской деятельности на становление духовного мира человека;
- пробуждение интереса к самостоятельному осуществлению культурно-просветительской деятельности среди детей и взрослых.

1.2. Место дисциплины (модуля) в структуре основной профессиональной образовательной программы высшего образования - программы *бакалавриата*

Дисциплина (модуль) «Просветительская деятельность в учреждениях культуры, искусства и образования» реализуется в *обязательной части* Блока 1 основной профессиональной образовательной программы по направлению подготовки «51.03.02 Народная художественная культура» заочной формы обучения.

Изучение дисциплины (модуля) «Просветительская деятельность в учреждениях культуры, искусства и образования» базируется на знаниях и умениях, полученных обучающимися ранее в ходе освоения программного материала следующих дисциплин (модулей): «Коммуникативная культура руководителя учреждения культуры, искусства и образования», «Информатика и основы информационно-коммуникационных технологий».

Перечень последующих дисциплин (модулей), для которых необходимы знания, умения и навыки, формируемые данной дисциплиной (модулем): «Арт-дирекшн», «Основы аниматорской деятельности», «Интерпретация произведений искусств», «Выполнение и защита выпускной квалификационной работы».

1.3 Планируемые результаты обучения по дисциплине (модулю) в рамках планируемых результатов освоения основной профессиональной образовательной программы высшего образования – программы *бакалавриата*, соотнесенные с установленными индикаторами достижения компетенций

Процесс освоения дисциплины (модуля) направлен на формирование у обучающихся следующих профессиональных компетенций: ПК-5, в соответствии с основной профессиональной образовательной программой высшего образования – программой бакалавриата по направлению подготовки 51.03.02 Народная художественная культура.

В результате освоения дисциплины (модуля) обучающийся должен демонстрировать следующие результаты:

Категория компетенций	Код компетенции	Формулировка компетенции	Код и наименование	Результаты обучения
-----------------------	-----------------	--------------------------	--------------------	---------------------

			индикатора достижения компетенции	
Сохранение и передача культурного наследия	ПК-5	Способность принимать участие в формировании общего мирового научного, образовательного и культурно-информационного пространства, трансляции и сохранения в нем культурного наследия народов России, достижений в различных видах народного художественного творчества	<p><i>ПК-5.1 Знать:</i> - теоретико-методологические основы культурного наследия народов России, достижений в различных видах народного художественного творчества; - основные формы и методы сохранения и трансляции культурного наследия народов России.</p> <p><i>ПК-5.2 Уметь:</i> - проводить маркетинговую деятельность для прогнозирования основных тенденций в развитии общего мирового научного, образовательного и культурно-информационного пространства в целях сохранения культурного наследия народов России, достижений в различных видах народного художественного творчества; - организовывать образовательное и культурно-информационное пространство в целях трансляции и сохранения в нем культурного наследия народов России, достижений в различных видах народного художественного творчества.</p>	<p><i>Знание</i> - теоретико-методологические основы культурного наследия народов России, достижений в различных видах народного художественного творчества; - основные формы и методы сохранения и трансляции культурного наследия народов России.</p> <p><i>Умение</i> проводить маркетинговую деятельность для прогнозирования основных тенденций в развитии общего мирового научного, образовательного и культурно-информационного пространства в целях сохранения культурного наследия народов России, достижений в различных видах народного художественного творчества; - организовывать образовательное и культурно-информационное пространство в целях трансляции и сохранения в нем культурного наследия народов России, достижений в различных видах народного художественного творчества.</p>

			<p><i>ПК-5.3</i></p> <p><i>Владеть:</i> - формами и методами трансляции и сохранения культурного наследия народов России;</p> <p>- сотрудничества со СМИ;</p> <p>- культурно-охранными и культурно-информационными практиками.</p>	<p><i>Владение</i> формами и методами трансляции и сохранения культурного наследия народов России;</p> <p>- сотрудничества со СМИ;</p> <p>- культурно-охранными и культурно-информационными практиками.</p>
--	--	--	--	---

РАЗДЕЛ 2. СТРУКТУРА И СОДЕРЖАНИЕ ДИСЦИПЛИНЫ (МОДУЛЯ)

2.1 Объем дисциплины (модуля), включая контактную работу обучающегося с педагогическими работниками и самостоятельную работу обучающегося

Общая трудоемкость дисциплины (модуля) составляет 4 зачетные единицы.

Заочная форма обучения

Вид учебной работы	Всего часов	2 курс
		Сессия 1-2
Контактная работа обучающихся с педагогическими работниками (по видам учебных занятий) (всего):	32	32
Учебные занятия лекционного типа	8	8
Практические занятия	8	8
Лабораторные занятия	-	-
Иная контактная работа	16	16
<i>из них: в форме практической подготовки</i>	-	-
Самостоятельная работа обучающихся, всего	108	108
Контроль промежуточной аттестации (час)	4	4
ОБЪЕМ ДИСЦИПЛИНЫ (МОДУЛЯ) В ЧАСАХ	144	144

2.2. Учебно-тематический план дисциплины (модуля)

Заочной формы обучения

Раздел, тема	Виды учебной работы, академических часов										
	Всего	Самостоятельная работа	Контактная работа обучающихся с педагогическими работниками								
			Всего	Лекционные занятия	из них: в форме практической подготовки	Семинарские/	из них: в форме практической подготовки	Лабораторные занятия	из них: в форме практической подготовки	Иная контактная работа	из них: в форме практической подготовки
Модуль 1 (курс 2, сессия 1-2)											
Раздел 1. Введение. основные проблемы методологии просветительской деятельности	36	28	8	2	-	2	-	-	-	4	-
Раздел 2. Основные формы и средства художественно-просветительской деятельности	36	28	8	2	-	2	-	-	-	4	-
Общий объем, часов	72	56	16	4	-	4	-	-	-	8	-
Модуль 2 (курс 2, сессия 1-2)											
Раздел 3. Планирование работы по просветительской деятельности с учетом возрастных особенностей аудитории	34	26	8	2	-	2	-	-	-	4	-

Раздел, тема	Виды учебной работы, академических часов										
	Всего	Самостоятельная работа	Контактная работа обучающихся с педагогическими работниками								
			Всего	Лекционные занятия <i>из них: в форме практической подготовки</i>	Семинарские/ <i>из них: в форме практической подготовки</i>	Лабораторные занятия <i>из них: в форме практической подготовки</i>	Иная контактная работа <i>из них: в форме практической подготовки</i>				
Раздел 4. Разработка сценариев, организация и проведение внеурочных мероприятий с учетом возрастных особенностей аудитории	34	26	8	2	-	2	-	-	-	4	-
Контроль промежуточной аттестации (час)	4	-	-	-	-	-	-	-	-	-	-
Общий объем по семестру, часов	72	52	16	4	-	4	-	-	-	8	-
Форма промежуточной аттестации	Зачет с оценкой (дифференцированный зачет)										
Общий объем по дисциплине (модулю), часов	144	108	32	8	-	8	-	-	-	16	-

РАЗДЕЛ 3. УЧЕБНО-МЕТОДИЧЕСКОЕ ОБЕСПЕЧЕНИЕ САМОСТОЯТЕЛЬНОЙ РАБОТЫ ОБУЧАЮЩИХСЯ ПО ДИСЦИПЛИНЕ (МОДУЛЮ)

3.1. Виды самостоятельной работы обучающихся по дисциплине (модулю)

Заочной формы обучения

Раздел, тема	Всего	Виды самостоятельной работы обучающихся					
		Академическая	Форма академической активности	Выполнение практ.	Форма практического задания	Рубежный текущий	Форма рубежного текущего контроля
Модуль 1 (курс 2, сессия 1-2)							
Раздел 1	28	13	Подготовка к лекционным и практическим занятиям, самостоятельное изучение раздела в ЭИОС	13	самостоятельная практическая работа	2	устный опрос
Раздел 2	28	13	Подготовка к лекционным и практическим занятиям, самостоятельное изучение раздела в ЭИОС	13	самостоятельная практическая работа	2	устный опрос
Модуль 2 (курс 2, сессия 1-2)							
Раздел 3	26	12	Подготовка к лекционным и практическим занятиям, самостоятельное изучение раздела в ЭИОС	12	самостоятельная практическая работа	2	устный опрос
Раздел 4	26	12	Подготовка к лекционным и практическим занятиям, самостоятельное изучение раздела в ЭИОС	12	самостоятельная практическая работа	2	устный опрос
Общий объем по дисциплине (модулю), часов	108	50	-	50	-	8	-

3.2 Методические указания к самостоятельной работе по дисциплине (модулю)

РАЗДЕЛ 1. ВВЕДЕНИЕ. ОСНОВНЫЕ ПРОБЛЕМЫ МЕТОДОЛОГИИ ПРОСВЕТИТЕЛЬСКОЙ ДЕЯТЕЛЬНОСТИ

Цель: освоение технологий разработки и проведения мероприятий культурно-просветительской деятельности, овладение навыками разработки стратегий просветительской деятельности и формирования художественно-просветительской среды.

Перечень изучаемых элементов содержания:

Теория социально-культурной деятельности является одной из составных частей теории педагогики, общепедагогической системы научных знаний. Понятие «культурно-просветительская деятельность», её функции. Сферы реализации культурно-просветительской деятельности. История культурно-просветительской деятельности в России. Международный опыт организации культурно-просветительской деятельности. Моделирование деятельности учреждений культуры в условиях рыночных отношений. Понятие культурно-досуговой инновации. Российские досуговые инновации. Культурно-досуговая деятельность по месту жительства. Система и структура досуга людей.

Культурно-просветительская деятельность педагога. Изучение и формирование культурно-образовательных потребностей обучающихся и их родителей. Методы изучения культурно-образовательных потребностей обучающихся и их родителей. Понятия «свободное время» и «досуг». Проблемы организации свободного времени школьников. Организация культурного досуга. Средства формирования культурно-образовательных потребностей населения. Современные технологии культурно-просветительской деятельности. Технология разработки и проведения мероприятий культурно-просветительской деятельности. Технология культурно-досуговой деятельности. Формы культурно-досуговой деятельности. Драматургия и режиссура как компоненты технологического процесса. Художественные методы как компонент технологии культурно-досуговой деятельности. Художественно-образное и символично-аллегорическое воздействие на аудиторию. Регулирование социально-психологической атмосферы аудитории учреждения культуры.

Вопросы для самоподготовки:

1. Современное состояние рынка услуг в сфере культуры и искусства в РФ и регионах.
2. Тенденции развития культуры и искусства за рубежом.
3. Стратегические направления государственной политики в сфере развития художественного образования.
4. Современные средства и технологии, необходимые для осуществления просветительской деятельности в сфере культуры и искусства.
5. Понятия метода в методологии, методики, технологии в области СКД.

Практическое задание к разделу 1:

Форма практического задания: самостоятельная практическая работа.

Примерные задания к разделу 1:

1. Составление аннотированной программы социально-культурного пространства микрорайона, города, села.
2. Разработка плана и программы экскурсии для слушателей разных возрастов.
3. Составление плана социокультурного саморазвития.

4. Работа над презентационными проектами.
5. Планирование работы по культурно-просветительской деятельности с учетом возрастных особенностей аудитории.

Рубежный контроль к разделу 1:

Форма рубежного контроля – устный опрос

РАЗДЕЛ 2. ОСНОВНЫЕ ФОРМЫ И СРЕДСТВА ХУДОЖЕСТВЕННО-ПРОСВЕТИТЕЛЬСКОЙ ДЕЯТЕЛЬНОСТИ

Цель: освоение технологий разработки и проведения мероприятий культурно-просветительской деятельности, овладение навыками разработки стратегий просветительской деятельности и формирования художественно-просветительской среды.

Перечень изучаемых элементов содержания:

Классификация форм художественно-просветительской деятельности. Характеристика форм по целевой аудитории (для обучающихся, для преподавателей, для населения). Индивидуальные, групповые, массовые формы. Информационно-просветительская деятельность, системный подход. Изучение основных форм организации внеурочной и внеклассной работы в образовательном учреждении. Средства – основные инструменты социально-культурной деятельности. Последовательность изложения материала в просветительской деятельности в различных областях культуры, искусства, в частности - изобразительного искусства. Характеристика особенностей художественной деятельности (наличие специфических способностей, синкретизм (нерасчлененность, интегративность), личностный тип отражения, свобода выбора цели, принципы художественной деятельности, принципы единства отражения и выражения, принципы единства отражения и преобразования). Средства, методы и формы художественной деятельности. Средства: материально-технические, информационные, языковые, логические, математические. Методы: с учетом иерархии образного мышления (наглядно-действенное, наглядно-образное, визуальное); с учетом стиля. Формы: индивидуальные; коллективные. Организация процесса художественной деятельности. Проектирование художественных систем: концептуальная основа, моделирование, конструирование, технологическая подготовка. Художественный образ: выявление противоречия, постановка проблемы, определение цели, выбор критериев. Моделирование художественных систем. Методы моделирования: метод типизации, метод условности, мысленный эксперимент.

Вопросы для самоподготовки:

1. Концертная деятельность как форма организации культурно-просветительской деятельности с учащимися и населением района;
2. Интерактивные формы организации культурно-просветительской деятельности с учащимися;
3. Роль социальных медиа в трансформации культурного пространства на современном этапе развития: возможности, тенденции, риски, перспективы;
4. Мастер-класс как форма организации культурно-просветительской деятельности;
5. Моделирование культурно-просветительского пространства городского района;
6. Использование образовательной среды образовательного учреждения для организации культурно-просветительской деятельности с населением старшей возрастной группы.

Практическое задание к разделу 2:

Форма практического задания: самостоятельная практическая работа.

Примерные задания к разделу 2:

1. Знакомство с федеральными и региональными культурно-просветительскими программами.
2. Знакомство с основными направлениями и формами организации культурно-просветительской работы.
3. Просмотр и анализ различных мероприятий разных учреждений.
4. Изучение ресурсной базы пространства учреждения для определения возможностей организации различных форм культурно-просветительской деятельности.
5. Просмотр и анализ сценариев разных культурно-просветительских программ.

Рубежный контроль к разделу 2:

Форма рубежного контроля – устный опрос

РАЗДЕЛ 3. ПЛАНИРОВАНИЕ РАБОТЫ ПО ПРОСВЕТИТЕЛЬСКОЙ ДЕЯТЕЛЬНОСТИ С УЧЕТОМ ВОЗРАСТНЫХ ОСОБЕННОСТЕЙ АУДИТОРИИ

Цель: освоение технологий разработки и проведения мероприятий культурно-просветительской деятельности, овладение навыками разработки стратегий просветительской деятельности и формирования художественно-просветительской среды.

Перечень изучаемых элементов содержания:

Изучение ресурсной базы образовательного пространства учреждения для определения возможностей организации различных форм культурно-просветительской деятельности. Фандрейзинг. Формирование личностных компетенций обучающихся. Планирование работы по культурно-просветительской деятельности с учетом возрастных особенностей аудитории. Разработка сценариев, организация и проведение внеурочных мероприятий с учетом возрастных особенностей аудитории. Анализ и самоанализ проведенных мероприятий.

Вопросы для самоподготовки:

1. Основные виды деятельности: ценностно-ориентировочная, познавательная, преобразовательная, коммуникативная, эстетическая.
2. Специфика разных форм просветительской деятельности: тематических экскурсий в художественный музей, художественной выставки на базе образовательного учреждения, культурно-досуговых мероприятий на базе школьных музеев, виртуальных экскурсий с использованием интернет-ресурсов ведущих музеев, мастер-классов по изобразительному искусству (для школьников).
3. Социально-культурные потребности разных групп населения России на современном этапе.

Практическое задание к разделу 3:

Форма практического задания: самостоятельная практическая работа.

Примерные задания к разделу 3:

1. Практическая работа по разбору сценарного замысла, композиционного построения и художественного монтажа сценария культурно-просветительских программ с учетом ресурсной базы учреждения.
2. Разработка сценариев, организация и проведение внеурочных мероприятий с учетом возрастных особенностей аудитории.

3. Разработка сценариев, организация и проведение внеурочных мероприятий с учетом возрастных особенностей аудитории.
4. Изучение ресурсной базы практики для определения возможностей организации различных форм культурно-просветительской деятельности.

Рубежный контроль к разделу 3:

Форма рубежного контроля – устный опрос

РАЗДЕЛ 4. РАЗРАБОТКА СЦЕНАРИЕВ, ОРГАНИЗАЦИЯ И ПРОВЕДЕНИЕ ВНЕУРОЧНЫХ МЕРОПРИЯТИЙ С УЧЕТОМ ВОЗРАСТНЫХ ОСОБЕННОСТЕЙ АУДИТОРИИ

Цель: освоение технологий разработки и проведения мероприятий культурно-просветительской деятельности, овладение навыками разработки стратегий просветительской деятельности и формирования художественно-просветительской среды.

Перечень изучаемых элементов содержания:

Сценарий как художественно-педагогическая программа культурно-просветительских мероприятий. Практическое занятие по разработке режиссерской документации (режиссерского плана, режиссерского монтажного плана, музыкальной партитуры). Планирование работы по культурно-просветительской деятельности с учетом возрастных особенностей аудитории Общие положения музыкального оформления и музыкальные жанры культурно-просветительских программ. Прослушивание музыки разных жанров. Проведение письменного контрольного опроса (музыкальная викторина).

Реализация культурно-просветительского мероприятия. Организация репетиционного процесса проведения мероприятия. Режиссерский практикум. Осуществление репетиций в постановке фрагментов культурно-просветительской программы. Анализ и самоанализ проведенных мероприятий. Подготовка творческого отчета. Оформление отчетной документации.

Вопросы для самоподготовки:

1. Специфика типов сценариев: тематических музыкально-литературных мероприятий; концертов на базе образовательного учреждения; культурно-досуговых мероприятий; видеофильмов культурно-просветительской направленности.
2. Просветительская деятельность художественных галерей Москвы.
3. Формирование культурных потребностей у различных групп населения.
4. Современные информационно-коммуникационные технологии в решении культурно-просветительских задач.
5. Просветительские программы по популяризации научных знаний и культурных традиций.

Практическое задание к разделу 4:

Форма практического задания: самостоятельная практическая работа.

Примерные задания к разделу 4:

1. Организация и проведение внеурочных мероприятий для школьников с учетом возрастных особенностей аудитории.
2. Реализация культурно-просветительского мероприятия.
3. Анализ и рефлексия проведенных мероприятий.
4. Подготовка творческого отчета.

Рубежный контроль к разделу 4:

Форма рубежного контроля – устный опрос

РАЗДЕЛ 4. ФОНД ОЦЕНОЧНЫХ СРЕДСТВ ДЛЯ ПРОВЕДЕНИЯ ПРОМЕЖУТОЧНОЙ АТТЕСТАЦИИ ОБУЧАЮЩИХСЯ ПО ДИСЦИПЛИНЕ (МОДУЛЮ)

4.1. Форма промежуточной аттестации обучающегося по дисциплине (модулю)

Контрольным мероприятием промежуточной аттестации обучающихся по учебной дисциплине (модулю) является **зачет с оценкой (дифференцированный зачет)**, который проводится в устной и/или письменной форме.

4.2. Перечень компетенций с указанием этапов их формирования в процессе освоения образовательной программы

Код компетенции	Содержание компетенции (части компетенции)	Результаты обучения	Этапы формирования компетенций в процессе освоения образовательной программы
ПК-5	Способность принимать участие в формировании общего мирового научного, образовательного и культурно-информационного пространства, трансляции и сохранения в нем культурного наследия народов России, достижений в различных видах народного художественного творчества	ПК-5.1. Знает: - теоретико-методологические основы культурного наследия народов России, достижений в различных видах народного художественного творчества; - основные формы и методы сохранения и трансляции культурного наследия народов России.	Этап формирования знаний
		ПК-5.2. Умеет: - проводить маркетинговую деятельность для прогнозирования основных тенденций в развитии общего мирового научного, образовательного и культурно-информационного пространства в целях сохранения культурного наследия народов России, достижений в различных видах народного художественного творчества; - организовывать образовательное и культурно-информационное пространство в целях	Этап формирования умений

		трансляции и сохранения в нем культурного наследия народов России, достижений в различных видах народного художественного творчества.	
		<p>ПК-5.3. Владеет:</p> <ul style="list-style-type: none"> - формами и методами трансляции и сохранения культурного наследия народов России; - сотрудничества со СМИ; - культурно-охранными и культурно-информационными практиками. 	Этап формирования навыков и получения опыта

4.3 Описание показателей и критериев оценивания компетенций на различных этапах их формирования, описание шкал оценивания

Код компетенции	Этапы формирования компетенций	Показатель оценивания компетенции	Критерии и шкалы оценивания
ПК-5	Этап формирования знаний.	<p>Теоретический блок вопросов.</p> <p>Уровень освоения программного материала, логика и грамотность изложения, умение самостоятельно обобщать и излагать материал</p>	<p>1) обучающийся глубоко и прочно освоил программный материал, исчерпывающе, последовательно, грамотно и логически стройно его излагает, тесно увязывает с задачами и будущей деятельностью, не затрудняется с ответом при видоизменении задания, умеет самостоятельно обобщать и излагать материал, не допуская ошибок: (9-10] баллов;</p> <p>2) обучающийся твердо знает программный материал, грамотно и по существу излагает его, не допуская существенных неточностей в ответе на вопрос, может правильно применять теоретические</p>

			<p>положения: [8-9) баллов; 3) обучающийся освоил основной материал, но не знает отдельных деталей, допускает неточности, недостаточно правильные формулировки, нарушает последовательность в изложении программного материала: (6-8) баллов; 4) обучающийся не знает значительной части программного материала, допускает существенные ошибки: [0-6] баллов.</p>
ПК-5	Этап формирования умений	<p>Аналитическое задание (<i>задачи, ситуационные задания, кейсы, проблемные ситуации и т.д.</i>)</p> <p>Практическое применение теоретических положений применительно к профессиональным задачам, обоснование принятых решений</p>	<p>1) свободно справляется с задачами и практическими заданиями, правильно обосновывает принятые решения, задание выполнено верно, даны ясные аналитические выводы к решению задания, подкрепленные теорией: (9-10] баллов; 2) владеет необходимыми умениями и навыками при выполнении практических заданий, задание выполнено верно, отмечается хорошее развитие аргумента, однако отмечены погрешности в ответе, скорректированные при собеседовании: [8-9) баллов; 3) испытывает затруднения в выполнении практических заданий, задание выполнено с ошибками, отсутствуют логические выводы и заключения к решению: (6-8) баллов; 4) практические задания, задачи выполняет с</p>
ПК-5	Этап формирования навыков и получения опыта.	<p>Аналитическое задание (<i>задачи, ситуационные задания, кейсы, проблемные ситуации и т.д.</i>)</p> <p>Решение практических заданий и задач, владение навыками и умениями при выполнении практических заданий, самостоятельность,</p>	<p>однако отмечены погрешности в ответе, скорректированные при собеседовании: [8-9) баллов; 3) испытывает затруднения в выполнении практических заданий, задание выполнено с ошибками, отсутствуют логические выводы и заключения к решению: (6-8) баллов; 4) практические задания, задачи выполняет с</p>

		умение обобщать и излагать материал.	большими затруднениями или задание не выполнено вообще, или задание выполнено не до конца, нет четких выводов и заключений по решению задания, сделаны неверные выводы по решению задания: [0-6] баллов.
--	--	--------------------------------------	--

4.4 Типовые контрольные задания или иные материалы, необходимые для оценки знаний, умений, навыков и (или) опыта деятельности, характеризующих этапы формирования компетенций в процессе освоения образовательной программы

Примерные вопросы для проведения промежуточной аттестации обучающихся по дисциплине (модулю)

Теоретический блок вопросов:

1. Анализ современного состояния рынка услуг в сфере культуры и искусства в РФ и регионе.
2. Тенденции развития культуры и искусства за рубежом.
3. Стратегические направления государственной политики в сфере развития художественного образования.
4. Современные средства и технологии, необходимые для осуществления просветительской деятельности в сфере культуры и искусства.
5. Формирование личностных компетенций обучающихся посредством художественно-просветительской деятельности.
6. Понятия метода в методологии, методики, технологии в области СКД.
7. Многообразие путей и аспектов изучения художественно-просветительской деятельности.
8. Значение методологии в качестве способа координации путей и подходов в изучении культурно-просветительской деятельности.
9. Философские, психологические, культурологические, социологические и педагогические проблемы изучения искусства и художественной деятельности.
10. Ключевые проблемы современного искусствознания и педагогики искусства.
11. Классификация форм культурно-просветительской деятельности.
12. Привлечение средств на проекты и программы в сфере культуры и образования.

13. Маркетинговые стратегии в продвижении просветительских мероприятий в сфере культуры и искусства.

14. Социально-культурные потребности разных групп населения России на современном этапе.

15. Понятия «свободное время» и «досуг». Проблемы организации свободного времени школьников.

16. Организация культурного досуга.

17. Средства формирования культурно-образовательных потребностей населения.

18. Современные технологии культурно-просветительской деятельности.

19. Технология разработки и проведения мероприятий культурно-просветительской деятельности.

20. Технология культурно-досуговой деятельности.

21. Формы культурно-досуговой деятельности.

22. Драматургия и режиссура как компоненты технологического процесса.

Аналитические задания:

1. Посетить учреждение культуры с образовательной направленностью с описанием и анализом специфики обучения детей основам искусств.
2. Посетить учреждение культуры с просветительской направленностью с описанием и анализом методики и интерактивных форм культурно-просветительской работы.
3. Посетить учреждение культуры концертно-исполнительской направленности с описанием и анализом особенностей организации и проведения концертов, шоу-представлений.
4. Посещение театра, кинотеатра с описанием и анализом особенностей культурно просветительского влияния артистов на зрителей.

Организация и посещение учреждения культурного досуга и отдыха с описанием и анализом-рефлексией эффективности культурно-просветительской деятельности аудитории на психологический микроклимат, нравственно-эстетическое и интеллектуально-творческое развитие аудитории.

4.5 Методические материалы, определяющие процедуры оценивания знаний, умений, навыков и (или) опыта деятельности, характеризующих этапы формирования компетенций

Промежуточная аттестация по дисциплине (модулю) проводится в соответствии с Положением о промежуточной аттестации обучающихся по основным профессиональным образовательным программам высшего образования – программ бакалавриата/магистратуры/специалитета в Российском государственном социальном университете и Положение о балльно-рейтинговой системе оценки успеваемости обучающихся по основным профессиональным образовательным программам высшего образования - программам бакалавриата, программам специалитета, программам магистратуры в Российском государственном социальном университете.

На промежуточную аттестацию отводится 20 рейтинговых баллов.

Ответы обучающегося на контрольном мероприятии промежуточной аттестации оцениваются педагогическим работником по 20 - балльной шкале, а итоговая оценка по дисциплине (модулю) выставляется по пятибалльной системе для экзамена/дифференцированного зачета и по системе зачтено/не зачтено для зачета.

Критерии выставления оценки определяются Положением о балльно-рейтинговой системе оценки успеваемости обучающихся по основным профессиональным образовательным программам высшего образования - программам бакалавриата, программам специалитета, программам магистратуры в Российском государственном социальном университете.

РАЗДЕЛ 5. УСЛОВИЯ РЕАЛИЗАЦИИ ДИСЦИПЛИНЫ (МОДУЛЯ)

5.1. Перечень основной и дополнительной учебной литературы для освоения дисциплины (модуля)

1. Кириллова, Н. Б. Медиаполитика государства в условиях социокультурной модернизации : учебное пособие для вузов / Н. Б. Кириллова. — Москва : Издательство Юрайт, 2022. — 109 с. — (Высшее образование). — ISBN 978-5-534-08477-1. — Текст : электронный // Образовательная платформа Юрайт [сайт]. — URL: <https://urait.ru/bcode/493447>

2. Алдошина, М. И. Организация школьных праздников. Фольклорные праздники : учебное пособие для вузов / М. И. Алдошина. — 2-е изд., испр. и доп. — Москва : Издательство Юрайт, 2022. — 130 с. — (Высшее образование). — ISBN 978-5-534-12236-7. — Текст : электронный // Образовательная платформа Юрайт [сайт]. — URL: <https://urait.ru/bcode/494240>

5.1.2. Дополнительная литература

1. Коноплева, Н. А. Организация социокультурных проектов для детей и молодежи : учебное пособие для вузов / Н. А. Коноплева. — 2-е изд., испр. и доп. — Москва : Издательство Юрайт, 2022. — 254 с. — (Высшее образование). — ISBN 978-5-534-07050-7. — Текст : электронный // Образовательная платформа Юрайт [сайт]. — URL: <https://urait.ru/bcode/494190>

2. Вайндорф-Сысоева, М. Е. Организация летнего отдыха детей и подростков : учебное пособие для вузов / М. Е. Вайндорф-Сысоева. — 2-е изд., испр. и доп. — Москва : Издательство Юрайт, 2022. — 166 с. — (Высшее образование). — ISBN 978-5-534-06307-3. — Текст : электронный // Образовательная платформа Юрайт [сайт]. — URL: <https://urait.ru/bcode/491004>

3. Каменец, А. В. Основы культурно-досуговой деятельности : учебник для среднего профессионального образования / А. В. Каменец, И. А. Урмина, Г. В. Заярская ; под научной редакцией А. В. Каменца. — 2-е изд., испр. и доп. — Москва : Издательство Юрайт, 2022. — 185 с. — (Профессиональное образование). — ISBN 978-5-534-07197-9. — Текст : электронный // Образовательная платформа Юрайт [сайт]. — URL: <https://urait.ru/bcode/491721>

5.2 Перечень ресурсов информационно-коммуникационной сети «Интернет», необходимых для освоения дисциплины (модуля)

Название электронного ресурса	Описание электронного ресурса	Используемый для работы адрес

<p>Университетская информационная система РОССИЯ (УИС РОССИЯ)</p> <p>Электронная библиотека учебников</p>	<p>Университетская информационная система РОССИЯ (УИС РОССИЯ) – электронная библиотека и база для исследований и учебных курсов в области экономики, управления, социологии, лингвистики, философии, филологии, международных отношений и других гуманитарных наук. УИС РОССИЯ поддерживается на базе Научно-исследовательского вычислительного центра МГУ имени М.В. Ломоносова</p> <p>На сайте представлены учебники, лекции, доклады, монографии по естественным и гуманитарным наукам.</p>	<p>https://uisrussia.msu.ru/</p> <p>100% доступ</p> <p>http://studentam.net</p> <p>100% доступ</p>
<p>Cyberleninka</p> <p>Единое окно доступа к образовательным ресурсам</p> <p>Электронные библиотеки. Электронные библиотеки, словари, энциклопедии</p>	<p>Содержит каталог научной периодики по большому количеству научных дисциплин, который содержит полную информацию о научных журналах в электронном виде, включающую их описания и все вышедшие выпуски с содержанием, темами научных статей и их полными текстами.</p> <p>Информационная система предоставляет свободный доступ к каталогу образовательных интернет-ресурсов и полнотекстовой электронной учебно-методической библиотеке для общего и профессионального образования</p> <p>Интернет-ресурсы образовательного и научно-образовательного назначения, оформленные в виде электронных библиотек, словарей и энциклопедий, предоставляют открытый доступ к полнотекстовым информационным ресурсам, представленным в электронном формате — учебникам и учебным пособиям, хрестоматиям и художественным произведениям, историческим источникам и научно-популярным статьям, справочным изданиям и др.</p>	<p>http://cyberleninka.ru/journal</p> <p>100% доступ</p> <p>http://window.edu.ru/library</p> <p>100% доступ</p> <p>http://gigabaza.ru/doc/131454.html</p> <p>100% доступ</p>

5.3 Методические указания для обучающихся по освоению дисциплины (модуля)

Освоение обучающимся дисциплины (модуля) «*Просветительская деятельность в учреждениях культуры, искусства и образования*» предполагает изучение материалов дисциплины (модуля) на аудиторных занятиях и в ходе самостоятельной работы. Аудиторные занятия проходят в форме лекций, семинаров и практических занятий. Самостоятельная работа включает разнообразный комплекс видов и форм работы обучающихся.

Для успешного освоения дисциплины (модуля) и достижения поставленных целей необходимо внимательно ознакомиться с рабочей программой дисциплины (модуля), доступной в электронной информационно-образовательной среде РГСУ.

Следует обратить внимание на списки основной и дополнительной литературы, на предлагаемые преподавателем ресурсы информационно-телекоммуникационной сети Интернет. Эта информация необходима для самостоятельной работы обучающегося.

При подготовке к аудиторным занятиям необходимо помнить особенности каждой формы его проведения.

Подготовка к учебному занятию лекционного типа заключается в следующем.

С целью обеспечения успешного обучения обучающийся должен готовиться к лекции, поскольку она является важнейшей формой организации учебного процесса, поскольку:

- знакомит с новым учебным материалом;
- разъясняет учебные элементы, трудные для понимания;
- систематизирует учебный материал;
- ориентирует в учебном процессе.

С этой целью:

- внимательно прочитайте материал предыдущей лекции;
- ознакомьтесь с учебным материалом по учебнику и учебным пособиям с темой прочитанной лекции;
- внесите дополнения к полученным ранее знаниям по теме лекции на полях лекционной тетради;
- запишите возможные вопросы, которые вы зададите лектору на лекции по материалу изученной лекции;
- постарайтесь уяснить место изучаемой темы в своей подготовке;
- узнайте тему предстоящей лекции (по тематическому плану, по информации лектора) и запишите информацию, которой вы владеете по данному вопросу.

Подготовка к занятию семинарского типа

При подготовке и работе во время проведения лабораторных работ и занятий семинарского типа следует обратить внимание на следующие моменты: на процесс предварительной подготовки, на работу во время занятия, обработку полученных результатов, исправление полученных замечаний.

Предварительная подготовка к учебному занятию семинарского типа заключается в изучении теоретического материала в отведенное для самостоятельной работы время, ознакомление с инструктивными материалами с целью осознания задач лабораторной работы/практического занятия, техники безопасности при работе с приборами, веществами.

Работа во время проведения учебного занятия семинарского типа включает:

- консультирование студентов преподавателями и вспомогательным персоналом с целью предоставления исчерпывающей информации, необходимой для самостоятельного выполнения предложенных преподавателем задач, ознакомление с правилами техники безопасности при работе в лаборатории;
- самостоятельное выполнение заданий согласно обозначенной учебной программой тематики.

Обработка, обобщение полученных результатов лабораторной работы проводится обучающимися самостоятельно или под руководством преподавателя (в зависимости от степени сложности поставленных задач). В результате оформляется индивидуальный отчет. Подготовленная к сдаче на контроль и оценку работа сдается преподавателю. Форма отчетности может быть письменная, устная или две одновременно. Главным результатом в

данном случае служит получение положительной оценки по каждой лабораторной работе/практическому занятию. Это является необходимым условием при проведении рубежного контроля и допуска к зачету/дифференцированному зачету/экзамену. При получении неудовлетворительных результатов обучающийся имеет право в дополнительное время передать преподавателю работу до проведения промежуточной аттестации.

Самостоятельная работа.

Для более углубленного изучения темы задания для самостоятельной работы рекомендуется выполнять параллельно с изучением данной темы. При выполнении заданий по возможности используйте наглядное представление материала. Более подробная информация о самостоятельной работе представлена в разделах «Учебно-методическое обеспечение самостоятельной работы по дисциплине (модулю)», «Методические указания к самостоятельной работе по дисциплине (модулю)».

5.4 Информационно-технологическое обеспечение образовательного процесса по дисциплины (модуля)

5.4.1. Средства информационных технологий

1. Персональные компьютеры;
2. Средства доступа в Интернет;
3. Проектор.

5.4.2. Программное обеспечение

- 1.Операционная система Windows 7
- 2.Microsoft Office Professional Plus 2007 Russian Academic OPEN No Level
- 3.Справочно-правовая система Консультант+
- 4.Acrobat Reader DC
- 5.7-Zip
- 6.SKY DNS
- 7.TrueConf(client)

5.4.3. Информационные справочные системы и профессиональные базы данных

№№	Название электронного ресурса	Описание электронного ресурса	Используемый для работы адрес
1.	ЭБС «Университетская библиотека онлайн»	Электронная библиотека, обеспечивающая доступ высших и средних учебных заведений, публичных библиотек и корпоративных пользователей к наиболее востребованным материалам по всем отраслям знаний от ведущих российских издательств	http://biblioclub.ru/
2.	Научная электронная библиотека eLIBRARY.ru	Крупнейший российский информационно-аналитический портал в области науки, технологии, медицины и образования, содержащий рефераты и полные	http://elibrary.ru/

		тексты более 34 млн научных публикаций и патентов	
3.	Образовательная платформа Юрайт	Электронно-библиотечная система для ВУЗов, ССУЗов, обеспечивающая доступ к учебникам, учебной и методической литературе по различным дисциплинам.	https://urait.ru/
4.	База данных "EastView"	Полнотекстовая база данных периодических изданий	http://ebiblioteka.ru/
5.	Электронная библиотека "Grebennikon"	Библиотека предоставляет доступ более чем к 30 журналам, выпускаемых Издательским домом "Гребенников".	https://grebennikon.ru/

5.5 Материально-техническое обеспечение образовательного процесса по дисциплине (модулю)

Для изучения дисциплины (модуля) *«Просветительская деятельность в учреждениях культуры, искусства и образования»* в рамках реализации основной профессиональной образовательной программы высшего образования – программы бакалаврита по направлению подготовки *51.03.02 Народная художественная культура* используются:

Учебная аудитория для занятий лекционного типа оснащена специализированной мебелью (стол для преподавателя, парты, стулья, доска для написания мелом); техническими средствами обучения (видеопроекционное оборудование, средства звуковоспроизведения, экран и имеющие выход в сеть Интернет), а также демонстрационными печатными пособиями, экранно-звуковыми средствами обучения, демонстрационными материалами, видеофильмами DVD.

Учебная аудитория для занятий семинарского типа: оснащена специализированной мебелью (стол для преподавателя, парты, стулья, доска для написания мелом); техническими средствами обучения (видеопроекционное оборудование, средства звуковоспроизведения, экран и имеющие выход в сеть Интернет), а также демонстрационными печатными пособиями, экранно-звуковыми средствами обучения, демонстрационными материалами, видеофильмами DVD.

Помещения для самостоятельной работы обучающихся: оснащены специализированной мебелью (парты, стулья) техническими средствами обучения (персональные компьютеры с доступом в сеть Интернет и обеспечением доступа в электронно-информационную среду университета, программным обеспечением)

5.6 Образовательные технологии

При реализации дисциплины (модуля) **«Просветительская деятельность в учреждениях культуры, искусства и образования»** применяются различные образовательные технологии, в том числе технологии электронного обучения.

Освоение дисциплины (модуля) **«Просветительская деятельность в учреждениях культуры, искусства и образования»** предусматривает использование в учебном процессе **активных и интерактивных форм** проведения учебных занятий в форме, разбор конкретных ситуаций и практических задач в сочетании с внеаудиторной работой с целью формирования и развития **профессиональных** навыков обучающихся.

Учебные часы дисциплины (модуля) **«Просветительская деятельность в учреждениях культуры, искусства и образования»** предусматривают классическую контактную работу преподавателя с обучающимся в аудитории и контактную работу посредством электронной информационно-образовательной среды в синхронном и асинхронном режиме (вне аудитории) посредством применения возможностей компьютерных технологий (электронная почта, электронный учебник, тестирование, вебинар, видеофильм, презентация, форум и др.).

В рамках дисциплины (модуля) **«Просветительская деятельность в учреждениях культуры, искусства и образования»** предусмотрены **встречи с руководителями и работниками** организаций, деятельность которых связана с направленностью (профилем) реализуемой основной профессиональной образовательной программы.

ЛИСТ РЕГИСТРАЦИИ ИЗМЕНЕНИЙ

№ п/п	Содержание изменения	Реквизиты документа об утверждении изменения	Дата введения изменения
1.	Утверждена и введена в действие решением Ученого Совета факультета искусств на основании Федерального государственного образовательного стандарта высшего образования по направлению подготовки 51.03.02 «Народная художественная культура» (уровень бакалавриата), утвержденным приказом Министерства образования и науки Российской Федерации от 06.12.2017 № 1178 и Приказом Министерства науки и высшего образования от 26.11.2020 № 1456 «О внесении изменений в федеральные образовательные стандарты высшего образования»	Протокол заседания Ученого совета факультета искусств № 9 От «28» апреля 2022 года	01.09.2022
2.	*	Протокол заседания Ученого совета факультета № ____ от « ____ » _____ 20 ____ года	__-__-____
3.	*	Протокол заседания Ученого совета факультета № ____ от « ____ » _____ 20 ____ года	__-__-____
4.	*	Протокол заседания Ученого совета факультета № ____ от « ____ » _____ 20 ____ года	__-__-____



**Министерство науки и высшего образования Российской Федерации
Федеральное государственное бюджетное образовательное
учреждение
высшего образования
«Российский государственный социальный университет»**

УТВЕРЖДАЮ
Декан факультета искусств
Н.И. Ануфриева
28 апреля 2022 г.

РАБОЧАЯ ПРОГРАММА ДИСЦИПЛИНЫ (МОДУЛЯ)

ЭТНОКУЛЬТУРНЫЕ ТЕХНОЛОГИИ

Направление подготовки
51.03.02 «Народная художественная культура»

Направленность
«Руководство этнокультурным центром»

**ОБРАЗОВАТЕЛЬНАЯ ПРОГРАММА ВЫСШЕГО ОБРАЗОВАНИЯ –
ПРОГРАММА БАКАЛАВРИАТА**

Форма обучения
Заочная

Москва 2022

Рабочая программа дисциплины (модуля) «Этнокультурные технологии» разработана на основании федерального государственного образовательного стандарта высшего образования – **бакалавриата** по направлению подготовки **51.03.02 Народная художественная культура**, утвержденного приказом Министерства образования и науки Российской Федерации № 1178 от 06.12.2017, учебного плана по основной профессиональной образовательной программе высшего образования - программы бакалавриата по направлению подготовки **51.03.02 Народная художественная культура**, а также с учетом следующих профессиональных стандартов, сопряженных с профессиональной деятельностью выпускника:

- 01.001 «Педагог (Педагогическая деятельность в дошкольном, начальном общем, основном общем, среднем общем образовании) (воспитатель, учитель)»;
- 01.003 «Педагог дополнительного образования детей и взрослых»;
- 04.002 «Специалист по техническим процессам художественной деятельности».

Рабочая программа учебной дисциплины разработана: к. культурологии, доц. Е.Ю. Ивановой.

Руководитель основной образовательной программы

кандидат пед. наук, доцент

Д.В. Царев

(подпись)

Рабочая программа дисциплины (модуля) обсуждена и утверждена на заседании Ученого совета факультета искусств

Протокол № 9 от 28 апреля 2022 г

Декан факультета искусств,
доктор педагогических наук,
профессор

Н.И. Ануфриева

(подпись)

Рабочая программа дисциплины (модуля) рекомендована к утверждению представителями организаций-работодателей *(при совместной разработке или разработке по заказу)*:

Муниципальное автономное учреждение культуры
«Центр искусств и ремесел» г.Балашиха
Директор

О.В. Мамич

(подпись)

ГБОУ ДО г. Москвы ЦТР и МО
«Радость»
Зам.директора, к.п.н

А.А. Бондарев

(подпись)

Рабочая программа дисциплины (модуля) рецензирована и рекомендована к утверждению:

Доктор педагогических наук, профессор,
и.о. проректора по учебно-методической
работе МГИМ им. А.Г. Шнитке

Н.Б. Буянова

(подпись)

Доктор искусствоведения, профессор
Факультета искусств РГСУ

М.В. Переверзева

(подпись)

Согласовано

Научная библиотека, директор

И.Г. Маляр

(подпись)

СОДЕРЖАНИЕ

1.1 Цель и задачи дисциплины (модуля).....	4
1.2. Место дисциплины (модуля) в структуре основной профессиональной образовательной программы высшего образования - программы бакалавриата.....	4
1.3 Планируемые результаты обучения по дисциплине (модулю) в рамках планируемых результатов освоения основной профессиональной образовательной программы высшего образования – программы бакалавриата, соотнесенные с установленными индикаторами достижения компетенций .	4
РАЗДЕЛ 2. СТРУКТУРА И СОДЕРЖАНИЕ ДИСЦИПЛИНЫ (МОДУЛЯ).....	6
2.1 Объем дисциплины (модуля), включая контактную работу обучающегося с педагогическими работниками и самостоятельную работу обучающегося	6
2.2. Учебно-тематический план дисциплины (модуля).....	7
РАЗДЕЛ 3. УЧЕБНО-МЕТОДИЧЕСКОЕ ОБЕСПЕЧЕНИЕ САМОСТОЯТЕЛЬНОЙ РАБОТЫ ОБУЧАЮЩИХСЯ ПО ДИСЦИПЛИНЕ (МОДУЛЮ)	9
3.1. Виды самостоятельной работы обучающихся по дисциплине (модулю).....	9
3.2 Методические указания к самостоятельной работе по дисциплине (модулю)	10
РАЗДЕЛ 4. ФОНД ОЦЕНОЧНЫХ СРЕДСТВ ДЛЯ ПРОВЕДЕНИЯ ПРОМЕЖУТОЧНОЙ АТТЕСТАЦИИ ОБУЧАЮЩИХСЯ ПО ДИСЦИПЛИНЕ (МОДУЛЮ)	12
4.1. Форма промежуточной аттестации обучающегося по дисциплине (модулю)	12
4.2. Перечень компетенций с указанием этапов их формирования в процессе освоения образовательной программы	12
4.3 Описание показателей и критериев оценивания компетенций на различных этапах их формирования, описание шкал оценивания	13
4.4 Типовые контрольные задания или иные материалы, необходимые для оценки знаний, умений, навыков и (или) опыта деятельности, характеризующих этапы формирования компетенций в процессе освоения образовательной программы	15
4.5 Методические материалы, определяющие процедуры оценивания знаний, умений, навыков и (или) опыта деятельности, характеризующих этапы формирования компетенций.....	16
РАЗДЕЛ 5. УСЛОВИЯ РЕАЛИЗАЦИИ ДИСЦИПЛИНЫ (МОДУЛЯ)	17
5.1. Перечень основной и дополнительной учебной литературы для освоения дисциплины (модуля)	17
5.2 Перечень ресурсов информационно-коммуникационной сети «Интернет», необходимых для освоения дисциплины (модуля)	17
5.3 Методические указания для обучающихся по освоению дисциплины (модуля).....	18
5.4 Информационно-технологическое обеспечение образовательного процесса по дисциплины (модуля).....	20
5.5 Материально-техническое обеспечение образовательного процесса по дисциплине (модулю) ..	21
5.6 Образовательные технологии	21
ЛИСТ РЕГИСТРАЦИИ ИЗМЕНЕНИЙ.....	23

РАЗДЕЛ 1. ПАСПОРТ РАБОЧЕЙ ПРОГРАММЫ ДИСЦИПЛИНЫ (МОДУЛЯ)

1.1 Цель и задачи дисциплины (модуля)

Цель дисциплины (модуля) заключается в приобретении знаний в области этнокультурных технологий, формирование у студентов целостной системы теоретических и практических знаний в области этнокультурных технологий.

Задачи дисциплины (модуля):

- функциях и закономерностях формирования этнокультурных технологий;
- знакомство с путями приобретения, хранения и передачи базисных ценностей народной культуры, реализации ее богатейшего духовно-нравственного потенциала в современном социуме;
- выявление роли этнопедагогике в современной теории и практике социально-культурной деятельности;
- знакомство с основными концепциями применения этнокультурных технологий в образовании;
- формирование умений и навыков работы с учебной и научной литературой, раскрывающей специфику этнокультурных технологий.

1.2. Место дисциплины (модуля) в структуре основной профессиональной образовательной программы высшего образования - программы *бакалавриата*

Дисциплина (модуль) ««Этнокультурные технологии»» реализуется в *обязательной части* Блока 1 основной профессиональной образовательной программы по направлению подготовки «51.03.02 Народная художественная культура» заочной формы обучения.

Изучение дисциплины (модуля) «Этнокультурные технологии» базируется на знаниях и умениях, полученных обучающимися ранее в ходе освоения программного материала следующих дисциплин (модулей): «Коммуникативная культура руководителя учреждения культуры, искусства и образования», «Информатика и основы информационно-коммуникационных технологий».

Перечень последующих дисциплин (модулей), для которых необходимы знания, умения и навыки, формируемые данной дисциплиной (модулем): «Арт-дирекшн», «Основы аниматорской деятельности», «Интерпретация произведений искусств», «Выполнение и защита выпускной квалификационной работы».

1.3 Планируемые результаты обучения по дисциплине (модулю) в рамках планируемых результатов освоения основной профессиональной образовательной программы высшего образования – программы *бакалавриата*, соотнесенные с установленными индикаторами достижения компетенций

Процесс освоения дисциплины (модуля) направлен на формирование у обучающихся следующих профессиональных компетенций: ПК-4, в соответствии с основной профессиональной образовательной программой высшего образования – программой бакалавриата по направлению подготовки 51.03.02 *Народная художественная культура*.

В результате освоения дисциплины (модуля) обучающийся должен демонстрировать следующие результаты:

Категория компетенций	Код компетенции	Формулировка компетенции	Код и наименование индикатора достижения компетенции	Результаты обучения
<p>Реализация форм и методов этнокультурного образования, этнопедагогике</p>	<p>ПК-4</p>	<p>Владение основными формами и методами этнокультурного образования, этнопедагогике, педагогического руководства коллективом народного творчества</p>	<p>ПК-4.1. <i>Знает:</i></p> <ul style="list-style-type: none"> - сущность, предмет, цели и задачи этнокультурного образования, его взаимосвязи с различными отраслями педагогической науки; основные направления (концепции) и исследователей в области этнопедагогике; - основные средства, приемы, методы и факторы народного воспитания; - формы и методы педагогического руководства коллективом народного творчества; <p>ПК-4.2. <i>Умеет:</i></p> <ul style="list-style-type: none"> - объяснять содержание и тенденции развития основных форм и методов этнокультурного образования; - обнаруживать взаимосвязи форм 	<p><i>Знание</i> сущности, предмета, цели и задач этнокультурного образования, его взаимосвязи с различными отраслями педагогической науки; основных направлений (концепций) и исследователей в области этнопедагогике;</p> <p>основных средств, приемов, методов и факторов народного воспитания;</p> <p>форм и методов педагогического руководства коллективом народного творчества;</p> <p><i>Умение</i></p> <ul style="list-style-type: none"> - объяснять содержание и тенденции развития основных форм и методов этнокультурного образования; - обнаруживать взаимосвязи форм

			<p>и методов в области этнокультурного образования и этнопедагогике;</p> <p>- высказывать оценочное суждение о формах и методах народной педагогики и потенциале их использования в современном этнокультурном образовании;</p> <p>- использовать теоретические знания применительно к практике руководства коллективом народного творчества.</p> <p>ПК-4.3. <i>Владеет:</i></p> <p>- навыками применения основных форм и методов этнокультурного образования, этнопедагогике, педагогического руководства коллективом народного творчества.</p>	<p>и методов в области этнокультурного образования и этнопедагогике;</p> <p>- высказывать оценочное суждение о формах и методах народной педагогики и потенциале их использования в современном этнокультурном образовании;</p> <p>- использовать теоретические знания применительно к практике руководства коллективом народного творчества.</p> <p><i>Владение</i></p> <p>- навыками применения основных форм и методов этнокультурного образования, этнопедагогике, педагогического руководства коллективом народного творчества.</p>
--	--	--	--	--

РАЗДЕЛ 2. СТРУКТУРА И СОДЕРЖАНИЕ ДИСЦИПЛИНЫ (МОДУЛЯ)

2.1 Объем дисциплины (модуля), включая контактную работу обучающегося с педагогическими работниками и самостоятельную работу обучающегося

Общая трудоемкость дисциплины (модуля) составляет 2 зачетные единицы.

Заочная форма обучения

Вид учебной работы	Всего часов	Курс 2
		Сессия 1-2
Контактная работа обучающихся с педагогическими работниками (по видам учебных занятий) (всего):	16	16
Учебные занятия лекционного типа	4	4
Практические занятия	4	4
Лабораторные занятия	-	-
Иная контактная работа	8	8
<i>из них: в форме практической подготовки</i>	-	-
Самостоятельная работа обучающихся, всего	52	52
Контроль промежуточной аттестации (час)	4	4
ОБЪЕМ ДИСЦИПЛИНЫ (МОДУЛЯ) В ЧАСАХ	72	72

2.2. Учебно-тематический план дисциплины (модуля)

Заочной формы обучения

Раздел, тема	Виды учебной работы, академических часов										
	Всего	Самостоятельная работа	Контактная работа обучающихся с педагогическими работниками								
			Всего	Лекционные занятия	<i>из них: в форме практической подготовки</i>	Семинарские/	<i>из них: в форме практической подготовки</i>	Лабораторные занятия	<i>из них: в форме практической подготовки</i>	Иная контактная работа	<i>из них: в форме практической подготовки</i>
Модуль 1 (курс 2, сессия 1-2)											
Раздел 1. Тема 1. Введение. Сущность и специфика современных социально-культурных технологий. Тема 2. Специфика этнокультурных	36	28	8	2	-	2	-	-	-	4	-

Раздел, тема	Виды учебной работы, академических часов										
	Всего	Самостоятельная работа	Контактная работа обучающихся с педагогическими работниками								
			Всего	Лекционные занятия <i>из них: в форме практической подготовки</i>	Семинарские/ <i>из них: в форме практической подготовки</i>	Лабораторные занятия <i>из них: в форме практической подготовки</i>	Иная контактная работа <i>из них: в форме практической подготовки</i>				
технологий. Тема 3. Этническая природа социально-культурных процессов. Тема 4. Этнопедагогические механизмы передачи от поколения к поколению духовно-нравственных ценностей и идеалов народа.	36	28	8	2	-	2	-	-	-	4	-
Модуль 2 (курс 2, сессия 1-2)											
Раздел 2. Тема 5. Этнопедагогические функции народного художественного творчества, традиционных праздников и обрядов. Тема 6. Особенности проектирования и реализации этнокультурных технологий в учреждениях различного типа. Тема 7. Технологии межнационального и межкультурного обмена и сотрудничества. Современные технологии разработки межнациональных культурных программ развития культуры и досуга. Тема	32	24	8	2	-	2	-	-	-	4	-

Раздел, тема	Виды учебной работы, академических часов										
	Всего	Самостоятельная работа	Контактная работа обучающихся с педагогическими работниками								
			Всего	Лекционные занятия	из них: в форме практической подготовки	Семинарские/	из них: в форме практической подготовки	Лабораторные занятия	из них: в форме практической подготовки	Иная контактная работа	из них: в форме практической подготовки
8. Этнокультурное пространство региона.											
Контроль промежуточной аттестации (час)	4	-	-	-	-	-	-	-	-	-	-
Общий объем, часов	36	24	8	2	-	2	-	-	-	4	-
Форма промежуточной аттестации	Зачет с оценкой (дифференцированный зачет)										
	72	52	16	4	-	4	-	-	-	8	-

РАЗДЕЛ 3. УЧЕБНО-МЕТОДИЧЕСКОЕ ОБЕСПЕЧЕНИЕ САМОСТОЯТЕЛЬНОЙ РАБОТЫ ОБУЧАЮЩИХСЯ ПО ДИСЦИПЛИНЕ (МОДУЛЮ)

3.1. Виды самостоятельной работы обучающихся по дисциплине (модулю)

Заочной формы обучения

Раздел, тема	Всего	Виды самостоятельной работы обучающихся				
		Академическая активность, час	Форма академической активности	Выполнение практ. заданий, час	Форма практического задания	Рубежный текущий контроль, час
Модуль 1. Этнокультурные технологии, курс 2, сессия 1-2						

Раздел 1	28	13	Подготовка к лекционным и практическим занятиям, самостоятельное изучение раздела в ЭИОС	13	проект	2	устный опрос
Модуль 2 (курс 2, сессия 1-2)							
Раздел 2	24	11	Подготовка к лекционным и практическим занятиям, самостоятельное изучение раздела в ЭИОС	11	проект	2	устный опрос
Общий объем по дисциплине (модулю), часов	52	24	-	24	-	4	-

3.2 Методические указания к самостоятельной работе по дисциплине (модулю)

РАЗДЕЛ 1. ТЕМА 1. ВВЕДЕНИЕ. СУЩНОСТЬ И СПЕЦИФИКА СОВРЕМЕННЫХ СОЦИАЛЬНО-КУЛЬТУРНЫХ ТЕХНОЛОГИЙ. ТЕМА 2. СПЕЦИФИКА ЭТНОКУЛЬТУРНЫХ ТЕХНОЛОГИЙ. ТЕМА 3. ЭТНИЧЕСКАЯ ПРИРОДА СОЦИАЛЬНО-КУЛЬТУРНЫХ ПРОЦЕССОВ. ТЕМА 4. ЭТНОПЕДАГОГИЧЕСКИЕ МЕХАНИЗМЫ ПЕРЕДАЧИ ОТ ПОКОЛЕНИЯ К ПОКОЛЕНИЮ ДУХОВНО-НРАВСТВЕННЫХ ЦЕННОСТЕЙ И ИДЕАЛОВ НАРОДА.

Цель: приобретение знаний в области этнокультурных технологий, формирование у студентов целостной системы теоретических и практических знаний в области этнокультурных технологий.

Перечень изучаемых элементов содержания:

Теоретические знания о специфике, эволюции, сущности, структуре, функциях и закономерностях формирования этнокультурных технологий;

знакомство с путями приобретения, хранения и передачи базисных ценностей народной культуры, реализации ее богатейшего духовно-нравственного потенциала в современном социуме;

выявление роли этнопедагогики в современной теории и практике социально-культурной деятельности;

знакомство с основными концепциями применения этнокультурных технологий; формирование умений и навыков работы с учебной и научной литературой, раскрывающей специфику этнокультурных технологий.

Вопросы для самоподготовки:

1. Характерные признаки цивилизованного общества.

2. Понятие об информационной культуре и информационных процессах в обществе.
3. История и традиции просветительства в России.
4. Основные направления информационно-просветительской деятельности.
5. Информационное обеспечение сферы культуры и досуга.
6. Понятие о социальной информации.
7. Цели и задачи информационно-просветительской работы.
8. Формы и методы информационно-просветительской деятельности.
9. Традиционные методики информационно-просветительской деятельности.
10. Современные информационно-просветительские технологии.

Практическое задание к разделу 1:

Форма практического задания: проект (Разработка проекта с использованием этнокультурных технологий)

Рубежный контроль к разделу 1:

Форма рубежного контроля – устный опрос

РАЗДЕЛ 2. ТЕМА 5. ЭТНОПЕДАГОГИЧЕСКИЕ

ФУНКЦИИ НАРОДНОГО ХУДОЖЕСТВЕННОГО ТВОРЧЕСТВА,

ТРАДИЦИОННЫХ ПРАЗДНИКОВ И ОБРЯДОВ. ТЕМА 6. ОСОБЕННОСТИ ПРОЕКТИРОВАНИЯ И РЕАЛИЗАЦИИ ЭТНОКУЛЬТУРНЫХ ТЕХНОЛОГИЙ В УЧРЕЖДЕНИЯХ РАЗЛИЧНОГО ТИПА. ТЕМА 7. ТЕХНОЛОГИИ МЕЖНАЦИОНАЛЬНОГО И МЕЖКУЛЬТУРНОГО ОБМЕНА И СОТРУДНИЧЕСТВА. СОВРЕМЕННЫЕ ТЕХНОЛОГИИ РАЗРАБОТКИ МЕЖНАЦИОНАЛЬНЫХ КУЛЬТУРНЫХ ПРОГРАММ РАЗВИТИЯ КУЛЬТУРЫ И ДОСУГА. ТЕМА 8. ЭТНОКУЛЬТУРНОЕ ПРОСТРАНСТВО РЕГИОНА.

Цель: приобретение знаний в области этнокультурных технологий, формирование у студентов целостной системы теоретических и практических знаний в области этнокультурных технологий.

Перечень изучаемых элементов содержания:

Теоретические знания о специфике, эволюции, сущности, структуре, функциях и закономерностях формирования этнокультурных технологий;

знакомство с путями приобретения, хранения и передачи базисных ценностей народной культуры, реализации ее богатейшего духовно-нравственного потенциала в современном социуме;

выявление роли этнопедагогике в современной теории и практике социально-культурной деятельности;

знакомство с основными концепциями применения этнокультурных технологий;

формирование умений и навыков работы с учебной и научной литературой, раскрывающей специфику этнокультурных технологий.

Вопросы для самоподготовки:

1. Народное художественное творчество в традиционных праздниках и обрядах.
2. Празднично-обрядовая культура как фактор духовного возрождения общества.
3. Функции народных праздников: развивающая, информационно-просветительная, культурно-творческая, рекреативно-оздоровительная.

Практическое задание к разделу 2:

Форма практического задания: проект (Разработка проекта с использованием этнокультурных технологий для учреждений культуры и искусства).

Рубежный контроль к разделу 2:

Форма рубежного контроля – устный опрос

РАЗДЕЛ 4. ФОНД ОЦЕНОЧНЫХ СРЕДСТВ ДЛЯ ПРОВЕДЕНИЯ ПРОМЕЖУТОЧНОЙ АТТЕСТАЦИИ ОБУЧАЮЩИХСЯ ПО ДИСЦИПЛИНЕ (МОДУЛЮ)

4.1. Форма промежуточной аттестации обучающегося по дисциплине (модулю)

Контрольным мероприятием промежуточной аттестации обучающихся по учебной дисциплине (модулю) является **зачет**, который проводится в **устной** форме.

4.2. Перечень компетенций с указанием этапов их формирования в процессе освоения образовательной программы

Код компетенции	Содержание компетенции (части компетенции)	Результаты обучения	Этапы формирования компетенций в процессе освоения образовательной программы
ПК-4	Владение основными формами и методами этнокультурного образования, этнопедагогике, педагогического руководства коллективом народного творчества	ПК-4.1. Знает: - сущность, предмет, цели и задачи этнокультурного образования, его взаимосвязи с различными отраслями педагогической науки;	Этап формирования знаний

		<ul style="list-style-type: none"> - основные направления (концепции) и исследователей в области этнопедагогики; основные средства, приемы, методы и факторы народного воспитания; - формы и методы педагогического руководства коллективом народного творчества. 	
		<p>ПК-4.2. Умеет:</p> <ul style="list-style-type: none"> - объяснять содержание и тенденции развития основных форм и методов этнокультурного образования; - обнаруживать взаимосвязи форм и методов в области этнокультурного образования и этнопедагогики; - высказывать оценочное суждение о формах и методах народной педагогики и потенциале их использования в современном этнокультурном образовании; - использовать теоретические знания применительно к практике руководства коллективом народного творчества. 	Этап формирования умений
		<p>ПК-4.3. Владеет:</p> <ul style="list-style-type: none"> - навыками применения основных форм и методов этнокультурного образования, этнопедагогики, педагогического руководства коллективом народного творчества. 	Этап формирования навыков и получения опыта

4.3 Описание показателей и критериев оценивания компетенций на различных этапах их формирования, описание шкал оценивания

Код компетенции	Этапы формирования компетенций	Показатель оценивания компетенции	Критерии и шкалы оценивания
-----------------	--------------------------------	-----------------------------------	-----------------------------

ПК-4	Этап формирования знаний.	<p>Теоретический блок вопросов.</p> <p>Уровень освоения программного материала, логика и грамотность изложения, умение самостоятельно обобщать и излагать материал</p>	<p>1) обучающийся глубоко и прочно освоил программный материал, исчерпывающе, последовательно, грамотно и логически стройно его излагает, тесно увязывает с задачами и будущей деятельностью, не затрудняется с ответом при видоизменении задания, умеет самостоятельно обобщать и излагать материал, не допуская ошибок: (9-10) баллов;</p> <p>2) обучающийся твердо знает программный материал, грамотно и по существу излагает его, не допуская существенных неточностей в ответе на вопрос, может правильно применять теоретические положения: [8-9) баллов;</p> <p>3) обучающийся освоил основной материал, но не знает отдельных деталей, допускает неточности, недостаточно правильные формулировки, нарушает последовательность в изложении программного материала: (6-8) баллов;</p> <p>4) обучающийся не знает значительной части программного материала, допускает существенные ошибки: [0-6) баллов.</p>
------	---------------------------	--	--

ПК-4	Этап формирования умений	<p>Аналитическое задание (<i>задачи, ситуационные задания, кейсы, проблемные ситуации и т.д.</i>)</p> <p>Практическое применение теоретических положений применительно к профессиональным задачам, обоснование принятых решений</p>	<p>1) свободно справляется с задачами и практическими заданиями, правильно обосновывает принятые решения, задание выполнено верно, даны ясные аналитические выводы к решению задания, подкрепленные теорией: (9-10] баллов;</p> <p>2) владеет необходимыми умениями и навыками при выполнении практических заданий, задание выполнено верно, отмечается хорошее развитие аргумента, однако отмечены погрешности в ответе, скорректированные при собеседовании: [8-9) баллов;</p>
ПК-4	Этап формирования навыков и получения опыта.	<p>Аналитическое задание (<i>задачи, ситуационные задания, кейсы, проблемные ситуации и т.д.</i>)</p> <p>Решение практических заданий и задач, владение навыками и умениями при выполнении практических заданий, самостоятельность, умение обобщать и излагать материал.</p>	<p>3) испытывает затруднения в выполнении практических заданий, задание выполнено с ошибками, отсутствуют логические выводы и заключения к решению: (6-8) баллов;</p> <p>4) практические задания, задачи выполняет с большими затруднениями или задание не выполнено вообще, или задание выполнено не до конца, нет четких выводов и заключений по решению задания, сделаны неверные выводы по решению задания: [0-6] баллов.</p>

4.4 Типовые контрольные задания или иные материалы, необходимые для оценки знаний, умений, навыков и (или) опыта деятельности, характеризующих этапы формирования компетенций в процессе освоения образовательной программы

Примерные вопросы для проведения промежуточной аттестации обучающихся по дисциплине (модулю)

Теоретический блок вопросов:

1. Структура и функции этнокультурных технологий.
2. Основные подходы к типологизации и классификации технологий социально-культурной деятельности.
3. Этнокультурные технологии как основа возрождения национальных культурных традиций.
4. Этнокультурные технологии, используемые на федеральном и региональном уровнях.
5. Фольклор как важнейший фактор интеграции этнического и группового самосознания.
6. Межкультурная интеграция как фундаментальная и стратегическая цель этнокультурного образовательного процесса.
7. Духовно-нравственные ценности.
8. Традиционные и инновационные образования современной народной художественной культуры.
9. Бытование традиционных жанров фольклора в современную эпоху.
10. Народное художественное творчество в традиционных праздниках и обрядах.
11. Празднично-обрядовая культура как фактор духовного возрождения общества.
12. Фольклор как способ самовыражения и самопознания.
13. Значение детского фольклора в народной педагогике.
14. Этнокультурное образование как средство формирования национального самосознания.
15. Региональная система этнокультурного образования.
16. Этнокультурные технологии в допрофессиональном образовании.
17. Этнокультурные технологии в базовом профессиональном образовании.
18. Дошкольное этнохудожественное образование.
19. Формирование экологического сознания.
20. Современные социально-культурные институты как база для создания и внедрения этнокультурных технологий.
21. Воскресная школа в решении проблемы религиозного воспитания детей и подростков в традициях православной педагогики.
22. Этнонаправленные технологии как инструмент межнационального культурного обмена и сотрудничества.

4.5 Методические материалы, определяющие процедуры оценивания знаний, умений, навыков и (или) опыта деятельности, характеризующих этапы формирования компетенций

Промежуточная аттестация по дисциплине (модулю) проводится в соответствии с Положением о промежуточной аттестации обучающихся по основным профессиональным образовательным программам высшего образования – программ бакалавриата/магистратуры/специалитета в Российском государственном социальном университете и Положение о балльно-рейтинговой системе оценки успеваемости обучающихся по основным профессиональным образовательным программам высшего образования - программам бакалавриата, программам специалитета, программам магистратуры в Российском государственном социальном университете.

На промежуточную аттестацию отводится 20 рейтинговых баллов.

Ответы обучающегося на контрольном мероприятии промежуточной аттестации оцениваются педагогическим работником по 20 - балльной шкале, а итоговая оценка по дисциплине (модулю) выставляется по пятибалльной системе для экзамена/дифференцированного зачета и по системе зачтено/не зачтено для зачета.

Критерии выставления оценки определяются Положением о балльно-рейтинговой системе оценки успеваемости обучающихся по основным профессиональным образовательным программам высшего образования - программам бакалавриата, программам специалитета, программам магистратуры в Российском государственном социальном университете.

РАЗДЕЛ 5. УСЛОВИЯ РЕАЛИЗАЦИИ ДИСЦИПЛИНЫ (МОДУЛЯ)

5.1. Перечень основной и дополнительной учебной литературы для освоения дисциплины (модуля)

5.1.1. Основная литература

1. Коленько, С. Г. Менеджмент в сфере культуры и искусства : учебник и практикум для вузов / С. Г. Коленько. — Москва : Издательство Юрайт, 2022. — 370 с. — (Высшее образование). — ISBN 978-5-534-01521-8. — Текст : электронный // Образовательная платформа Юрайт [сайт]. — URL: <https://urait.ru/bcode/489533>
2. Применение арт-терапевтических и игровых технологий на основе музыкального фольклора в процессе реабилитации и социализации детей с ОВЗ : педагогический практикум : учебное пособие / Н. И. Ануфриева, А. В. Каменец, М. Г. Круглова, М. В. Переверзева ; М-во науки и высш. образования РФ, Рос. гос. соц. ун-т . - Электронные текстовые данные. . - М. : Издательство РГСУ, 2019. - 250 с. - Загл. с экрана. - Режим доступа : для авториз. пользователей. - URL : https://biblioteka.rgsu.net/bibliotekargsu/ru_RU/. - ISBN 978-5-7139-1388-5.

5.1.2. Дополнительная литература

1. Ануфриев Е. А., Давыдова А. А., Илларионова Н. Н., Переверзева М. В., Цилинко А. П., Трифанова В. П., Щербинина В. М., Царев Д. В., Ющенко Н. С. Музыкально-исполнительское искусство: история, теория, практика: монография. М.: РГСУ, 2019. 192 с.
2. История зарубежной музыки по направлениям педагогического, культурологического профилей в университетском комплексе: учеб. пособие / И. С. Казакова, М. В. Переверзева ; рец. : А. Г. Алябьева, Г. В. Григорьева, А. В. Смирнов ; М-во науки и высш. образования РФ, Рос. гос. соц. ун-т . - Электронные текстовые данные. . - М. : Издательство РГСУ, 2018. - 157 с. - Загл. с экрана. - Режим доступа : для авториз. пользователей. - URL: https://biblioteka.rgsu.net/bibliotekargsu/ru_RU/ .

5.2 Перечень ресурсов информационно-коммуникационной сети «Интернет», необходимых для освоения дисциплины (модуля)

Название электронного ресурса	Описание электронного ресурса	Используемый для работы адрес
Университетская информационная система РОССИЯ (УИС РОССИЯ)	Университетская информационная система РОССИЯ (УИС РОССИЯ) – электронная библиотека и база для исследований и учебных курсов в области экономики, управления, социологии, лингвистики, философии, филологии, международных отношений	https://uisrussia.msu.ru/ 100% доступ

<p>Электронная библиотека учебников</p> <p>Cyberleninka</p> <p>Единое окно доступа к образовательным ресурсам</p>	<p>и других гуманитарных наук. УИС РОССИЯ поддерживается на базе Научно-исследовательского вычислительного центра МГУ имени М.В. Ломоносова</p> <p>На сайте представлены учебники, лекции, доклады, монографии по естественным и гуманитарным наукам.</p> <p>Содержит каталог научной периодики по большому количеству научных дисциплин, который содержит полную информацию о научных журналах в электронном виде, включающую их описания и все вышедшие выпуски с содержанием, темами научных статей и их полными текстами.</p> <p>Информационная система предоставляет свободный доступ к каталогу образовательных интернет-ресурсов и полнотекстовой электронной учебно-методической библиотеке для общего и профессионального образования</p>	<p>http://studentam.net</p> <p>100% доступ</p> <p>http://cyberleninka.ru/journal</p> <p>100% доступ</p> <p>http://window.edu.ru/library</p> <p>100% доступ</p>
<p>Электронные библиотеки. Электронные библиотеки, словари, энциклопедии</p>	<p>Интернет-ресурсы образовательного и научно-образовательного назначения, оформленные в виде электронных библиотек, словарей и энциклопедий, предоставляют открытый доступ к полнотекстовым информационным ресурсам, представленным в электронном формате — учебникам и учебным пособиям, хрестоматиям и художественным произведениям, историческим источникам и научно-популярным статьям, справочным изданиям и др.</p>	<p>http://gigabaza.ru/doc/131454.html</p> <p>100% доступ</p>

5.3 Методические указания для обучающихся по освоению дисциплины (модуля)

Освоение обучающимся дисциплины (модуля) «*Этнокультурные технологии*» предполагает изучение материалов дисциплины (модуля) на аудиторных занятиях и в ходе самостоятельной работы. Аудиторные занятия проходят в форме лекций, семинаров и практических занятий. Самостоятельная работа включает разнообразный комплекс видов и форм работы обучающихся.

Для успешного освоения дисциплины (модуля) и достижения поставленных целей необходимо внимательно ознакомиться с рабочей программой дисциплины (модуля), доступной в электронной информационно-образовательной среде РГСУ.

Следует обратить внимание на списки основной и дополнительной литературы, на предлагаемые преподавателем ресурсы информационно-телекоммуникационной сети Интернет. Эта информация необходима для самостоятельной работы обучающегося.

При подготовке к аудиторным занятиям необходимо помнить особенности каждой формы его проведения.

Подготовка к учебному занятию лекционного типа заключается в следующем.

С целью обеспечения успешного обучения обучающийся должен готовиться к лекции, поскольку она является важнейшей формой организации учебного процесса, поскольку:

- знакомит с новым учебным материалом;
- разъясняет учебные элементы, трудные для понимания;
- систематизирует учебный материал;
- ориентирует в учебном процессе.

С этой целью:

- внимательно прочитайте материал предыдущей лекции;
- ознакомьтесь с учебным материалом по учебнику и учебным пособиям с темой прочитанной лекции;
- внесите дополнения к полученным ранее знаниям по теме лекции на полях лекционной тетради;
- запишите возможные вопросы, которые вы зададите лектору на лекции по материалу изученной лекции;
- постарайтесь уяснить место изучаемой темы в своей подготовке;
- узнайте тему предстоящей лекции (по тематическому плану, по информации лектора) и запишите информацию, которой вы владеете по данному вопросу.

Подготовка к занятию семинарского типа

При подготовке и работе во время проведения лабораторных работ и занятий семинарского типа следует обратить внимание на следующие моменты: на процесс предварительной подготовки, на работу во время занятия, обработку полученных результатов, исправление полученных замечаний.

Предварительная подготовка к учебному занятию семинарского типа заключается в изучении теоретического материала в отведенное для самостоятельной работы время, ознакомление с инструктивными материалами с целью осознания задач лабораторной работы/практического занятия, техники безопасности при работе с приборами, веществами.

Работа во время проведения учебного занятия семинарского типа включает:

- консультирование студентов преподавателями и вспомогательным персоналом с целью предоставления исчерпывающей информации, необходимой для самостоятельного выполнения предложенных преподавателем задач, ознакомление с правилами техники безопасности при работе в лаборатории;
- самостоятельное выполнение заданий согласно обозначенной учебной программой тематики.

Обработка, обобщение полученных результатов лабораторной работы проводится обучающимися самостоятельно или под руководством преподавателя (в зависимости от степени сложности поставленных задач). В результате оформляется индивидуальный отчет. Подготовленная к сдаче на контроль и оценку работа сдается преподавателю. Форма отчетности может быть письменная, устная или две одновременно. Главным результатом в данном случае служит получение положительной оценки по каждой лабораторной работе/практическому занятию. Это является необходимым условием при проведении рубежного контроля и допуска к зачету/дифференцированному зачету/экзамену. При получении неудовлетворительных результатов обучающийся имеет право в дополнительное время пересдать преподавателю работу до проведения промежуточной аттестации.

Самостоятельная работа.

Для более углубленного изучения темы задания для самостоятельной работы рекомендуется выполнять параллельно с изучением данной темы. При выполнении заданий по возможности используйте наглядное представление материала. Более подробная информация о самостоятельной работе представлена в разделах «Учебно-методическое обеспечение самостоятельной работы по дисциплине (модулю)», «Методические указания к самостоятельной работе по дисциплине (модулю)».

5.4 Информационно-технологическое обеспечение образовательного процесса по дисциплины (модуля)

5.4.1. Средства информационных технологий

1. Персональные компьютеры;
2. Средства доступа в Интернет;
3. Проектор.

5.4.2. Программное обеспечение

- 1.Операционная система Windows 7
- 2.Microsoft Office Professional Plus 2007 Russian Academic OPEN No Level
- 3.Справочно-правовая система Консультант+
- 4.Acrobat Reader DC
- 5.7-Zip
- 6.SKY DNS
- 7.TrueConf(client)

5.4.3. Информационные справочные системы и профессиональные базы данных

№№	Название электронного ресурса	Описание электронного ресурса	Используемый для работы адрес
1.	ЭБС «Университетская библиотека онлайн»	Электронная библиотека, обеспечивающая доступ высших и средних учебных заведений, публичных библиотек и корпоративных пользователей к наиболее востребованным материалам по всем отраслям знаний от ведущих российских издательств	http://biblioclub.ru/
2.	Научная электронная библиотека eLIBRARY.ru	Крупнейший российский информационно-аналитический портал в области науки, технологии, медицины и образования, содержащий рефераты и полные тексты более 34 млн научных публикаций и патентов	http://elibrary.ru/
3.	Образовательная	Электронно-библиотечная система для ВУЗов, ССУЗов,	https://urait.ru/

	платформа Юрайт	обеспечивающая доступ к учебникам, учебной и методической литературе по различным дисциплинам.	
4.	База данных "EastView"	Полнотекстовая база данных периодических изданий	http://ebiblioteka.ru/
5.	Электронная библиотека "Grebennikon"	Библиотека предоставляет доступ более чем к 30 журналам, выпускаемых Издательским домом "Гребенников".	https://grebennikon.ru/

5.5 Материально-техническое обеспечение образовательного процесса по дисциплине (модулю)

Для изучения дисциплины (модуля) «*Этнокультурные технологии*» в рамках реализации основной профессиональной образовательной программы высшего образования – программы бакалаврита по направлению подготовки 51.03.02 *Народная художественная культура* используются:

Учебная аудитория для занятий лекционного типа оснащена специализированной мебелью (стол для преподавателя, парты, стулья, доска для написания мелом); техническими средствами обучения (видеопроjectionное оборудование, средства звуковоспроизведения, экран и имеющие выход в сеть Интернет), а также демонстрационными печатными пособиями, экранно-звуковыми средствами обучения, демонстрационными материалами, видеофильмами DVD.

Учебная аудитория для занятий семинарского типа: оснащена специализированной мебелью (стол для преподавателя, парты, стулья, доска для написания мелом); техническими средствами обучения (видеопроjectionное оборудование, средства звуковоспроизведения, экран и имеющие выход в сеть Интернет), а также демонстрационными печатными пособиями, экранно-звуковыми средствами обучения, демонстрационными материалами, видеофильмами DVD.

Помещения для самостоятельной работы обучающихся: оснащены специализированной мебелью (парты, стулья) техническими средствами обучения (персональные компьютеры с доступом в сеть Интернет и обеспечением доступа в электронно-информационную среду университета, программным обеспечением)

5.6 Образовательные технологии

При реализации дисциплины (модуля) «*Этнокультурные технологии*» применяются различные образовательные технологии, в том числе технологии электронного обучения.

Освоение дисциплины (модуля) «*Этнокультурные технологии*» предусматривает использование в учебном процессе **активных и интерактивных форм** проведения учебных занятий в форме, разбор конкретных ситуаций и практических задач в сочетании с внеаудиторной работой с целью формирования и развития **профессиональных** навыков обучающихся.

Учебные часы дисциплины (модуля) «*Этнокультурные технологии*» предусматривают классическую контактную работу преподавателя с обучающимся в аудитории и контактную работу посредством электронной информационно-образовательной

среды в синхронном и асинхронном режиме (вне аудитории) посредством применения возможностей компьютерных технологий (электронная почта, электронный учебник, тестирование, вебинар, видеофильм, презентация, форум и др.).

В рамках дисциплины (модуля) **«Этнокультурные технологии»** предусмотрены ***встречи с руководителями и работниками*** организаций, деятельность которых связана с направленностью (профилем) реализуемой основной профессиональной образовательной программы.

ЛИСТ РЕГИСТРАЦИИ ИЗМЕНЕНИЙ

№ п/п	Содержание изменения	Реквизиты документа об утверждении изменения	Дата введения изменения
1.	Утверждена и введена в действие решением Ученого Совета факультета искусств на основании Федерального государственного образовательного стандарта высшего образования по направлению подготовки 51.03.02 «Народная художественная культура» (уровень бакалавриата), утвержденным приказом Министерства образования и науки Российской Федерации от 06.12.2017 № 1178 и Приказом Министерства науки и высшего образования от 26.11.2020 № 1456 «О внесении изменений в федеральные образовательные стандарты высшего образования»	Протокол заседания Ученого совета факультета искусств № 9 От «28» апреля 2022 года	01.09.2022
2.	*	Протокол заседания Ученого совета факультета № ____ от « ____ » _____ 20 ____ года	__-__-____
3.	*	Протокол заседания Ученого совета факультета № ____ от « ____ » _____ 20 ____ года	__-__-____
4.	*	Протокол заседания Ученого совета факультета № ____ от « ____ » _____ 20 ____ года	__-__-____



Министерство науки и высшего образования Российской Федерации
Федеральное государственное бюджетное образовательное
учреждение
высшего образования
«Российский государственный социальный университет»

УТВЕРЖДАЮ
Декан факультета искусств
Н.И. Ануфриева
28 апреля 2022 г.

РАБОЧАЯ ПРОГРАММА ДИСЦИПЛИНЫ (МОДУЛЯ)

ИСТОРИЯ ИСКУССТВ

Направление подготовки
51.03.02 «Народная художественная культура»

Направленность
«Руководство этнокультурным центром»

ОБРАЗОВАТЕЛЬНАЯ ПРОГРАММА ВЫСШЕГО ОБРАЗОВАНИЯ –
ПРОГРАММА БАКАЛАВРИАТА

Форма обучения
заочная

Москва 2022

Рабочая программа дисциплины (модуля) «История искусств» разработана на основании федерального государственного образовательного стандарта высшего образования – **бакалавриата** по направлению подготовки **51.03.02 Народная художественная культура**, утвержденного приказом Министерства образования и науки Российской Федерации № 1178 от 06.12.2017, учебного плана по основной профессиональной образовательной программе высшего образования - программы бакалавриата по направлению подготовки **51.03.02 Народная художественная культура**, а также с учетом следующих профессиональных стандартов, сопряженных с профессиональной деятельностью выпускника:

- 01.001 «Педагог (Педагогическая деятельность в дошкольном, начальном общем, основном общем, среднем общем образовании) (воспитатель, учитель)»;
 - 01.003 «Педагог дополнительного образования детей и взрослых»;
 - 04.002 «Специалист по техническим процессам художественной деятельности».
- Рабочая программа учебной дисциплины разработана: к.п.н., доцент Круглова М.Г.

Руководитель основной
образовательной программы

канд. пед. наук, доцент

Д.В. Царев

(подпись)

Рабочая программа дисциплины (модуля) обсуждена и утверждена на заседании Ученого совета факультета искусств

Протокол № 9 от 28 апреля 2022 г

Декан факультета искусств,
доктор педагогических наук,
профессор

Н.И. Ануфриева

(подпись)

Рабочая программа дисциплины (модуля) рекомендована к утверждению представителями организаций-работодателей *(при совместной разработке или разработке по заказу)*:

Муниципальное автономное учреждение
культуры
«Центр искусств и ремесел» г.Балашиха
Директор

О.В. Мамич

(подпись)

ГБОУ ДО г. Москвы ЦТР и МО
«Радость»
Зам.директора, к.п.н

А.А. Бондарев

(подпись)

Рабочая программа дисциплины (модуля) рецензирована и рекомендована к утверждению:

Доктор педагогических наук, профессор,
и.о. проректора по учебно-методической
работе МГИМ им. А.Г. Шнитке

Н.Б. Буянова

(подпись)

Доктор искусствоведения, профессор
Факультета искусств РГСУ

М.В. Переверзева

(подпись)

Согласовано

Научная библиотека, директор

И.Г. Маляр

(подпись)

СОДЕРЖАНИЕ

1.1 Цель и задачи дисциплины (модуля).....	4
1.2. Место дисциплины (модуля) в структуре основной профессиональной образовательной программы высшего образования - программы бакалавриата.....	4
1.3 Планируемые результаты обучения по дисциплине (модулю) в рамках планируемых результатов освоения основной профессиональной образовательной программы высшего образования – программы бакалавриата, соотнесенные с установленными индикаторами достижения компетенций .	4
РАЗДЕЛ 2. СТРУКТУРА И СОДЕРЖАНИЕ ДИСЦИПЛИНЫ (МОДУЛЯ).....	6
2.1 Объем дисциплины (модуля), включая контактную работу обучающегося с педагогическими работниками и самостоятельную работу обучающегося	6
2.2. Учебно-тематический план дисциплины (модуля).....	7
РАЗДЕЛ 3. УЧЕБНО-МЕТОДИЧЕСКОЕ ОБЕСПЕЧЕНИЕ САМОСТОЯТЕЛЬНОЙ РАБОТЫ ОБУЧАЮЩИХСЯ ПО ДИСЦИПЛИНЕ (МОДУЛЮ)	10
3.1. Виды самостоятельной работы обучающихся по дисциплине (модулю).....	10
3.2 Методические указания к самостоятельной работе по дисциплине (модулю)	12
РАЗДЕЛ 4. ФОНД ОЦЕНОЧНЫХ СРЕДСТВ ДЛЯ ПРОВЕДЕНИЯ ПРОМЕЖУТОЧНОЙ АТТЕСТАЦИИ ОБУЧАЮЩИХСЯ ПО ДИСЦИПЛИНЕ (МОДУЛЮ)	54
4.1. Форма промежуточной аттестации обучающегося по дисциплине (модулю).....	54
4.2. Перечень компетенций с указанием этапов их формирования в процессе освоения образовательной программы	54
4.3 Описание показателей и критериев оценивания компетенций на различных этапах их формирования, описание шкал оценивания	56
4.4 Типовые контрольные задания или иные материалы, необходимые для оценки знаний, умений, навыков и (или) опыта деятельности, характеризующих этапы формирования компетенций в процессе освоения образовательной программы	58
4.5 Методические материалы, определяющие процедуры оценивания знаний, умений, навыков и (или) опыта деятельности, характеризующих этапы формирования компетенций.....	71
РАЗДЕЛ 5. УСЛОВИЯ РЕАЛИЗАЦИИ ДИСЦИПЛИНЫ (МОДУЛЯ)	72
5.1. Перечень основной и дополнительной учебной литературы для освоения дисциплины (модуля)	72
5.2 Перечень ресурсов информационно-коммуникационной сети «Интернет», необходимых для освоения дисциплины (модуля)	72
5.3 Методические указания для обучающихся по освоению дисциплины (модуля).....	73
5.4 Информационно-технологическое обеспечение образовательного процесса по дисциплины (модуля).....	75
5.5 Материально-техническое обеспечение образовательного процесса по дисциплине (модулю) ..	76
5.6 Образовательные технологии	76
ЛИСТ РЕГИСТРАЦИИ ИЗМЕНЕНИЙ.....	78

РАЗДЕЛ 1. ПАСПОРТ РАБОЧЕЙ ПРОГРАММЫ ДИСЦИПЛИНЫ (МОДУЛЯ)

1.1 Цель и задачи дисциплины (модуля)

Цель дисциплины (модуля) заключается в получении обучающимися теоретических системных знаний об историческом процессе развития искусства в его важнейших явлениях от древности до современности с последующим применением в профессиональной сфере и практических навыков в области образования и науки, социального обслуживания, культуры и искусства.

Задачи дисциплины (модуля):

- **Приобретение** системных знаний о закономерностях исторического развития культуры, ее своеобразия и особенностей у различных народов, раскрытие связей исторического процесса развития искусства с процессом исторического развития общества;
- **Формирование** навыков эстетического и стилистического анализа закономерностей и основных направлений зарубежного и отечественного художественного наследия в контексте мировой культуры;
- **Развитие** умений обобщать, анализировать информацию по основным направлениям истории искусства; обнаружение основных стилевых особенностей искусства в контексте художественной культуры данной эпохи;
- **Обучение** навыкам использования образовательной среды для обеспечения качества образования; решения актуальных задач воспитания подрастающего поколения, развития их духовно-нравственной культуры.

1.2. Место дисциплины (модуля) в структуре основной профессиональной образовательной программы высшего образования - программы *бакалавриата*

Дисциплина (модуль) «История искусств» реализуется в *обязательной части* Блока 1 основной профессиональной образовательной программы по направлению подготовки «51.03.02 Народная художественная культура» заочной формы обучения.

Изучение дисциплины (модуля) «История искусств» базируется на знаниях и умениях, полученных обучающимися ранее в ходе освоения программного материала следующих дисциплин (модулей): «Маркетинг в сфере культуры искусства и образования», «Просветительская деятельность в учреждениях культуры, искусства и образования».

Перечень последующих дисциплин (модулей), для которых необходимы знания, умения и навыки, формируемые данной дисциплиной (модулем): «Научно-исследовательская деятельность в сфере культуры, искусства и творческого образования», «Выполнение и защита выпускной квалификационной работы».

1.3 Планируемые результаты обучения по дисциплине (модулю) в рамках планируемых результатов освоения основной профессиональной образовательной программы высшего образования – программы *бакалавриата*, соотнесенные с установленными индикаторами достижения компетенций

Процесс освоения дисциплины (модуля) направлен на формирование у обучающихся следующих общепрофессиональных и профессиональных компетенций: ОПК-1, ПК-3, в соответствии с основной профессиональной образовательной программой высшего образования – программой бакалавриата по направлению подготовки *51.03.02 Народная художественная культура*.

В результате освоения дисциплины (модуля) обучающийся должен демонстрировать следующие результаты:

Категория компетенций	Код компетенции	Формулировка компетенции	Код и наименование индикатора достижения компетенции	Результаты обучения
Социокультурное проектирование	ОПК-1	<p>Способен применять полученные знания в области культуроведения и социокультурного проектирования в профессиональной деятельности и социальной практике</p>	<p>ОПК-1.1 Знать: - основы культуроведения; -принципы, методики и технологии социокультурного проектирования.</p> <p>ОПК -1.2 Уметь: участвовать в исследовательских и проектных работах в профессиональной сфере.</p> <p>ОПК-1.3. Владеть: - навыками применения исследовательских и проектных методов в профессиональной сфере; - навыками сбора, обработки, анализа и обобщения информацию о приоритетных направлениях развития социокультурной сферы</p>	<p><i>Знание</i> основ культуроведения; принципов, методики и технологии социокультурного проектирования.</p> <p><i>Умение</i> участвовать в исследовательских и проектных работах в профессиональной сфере.</p> <p><i>Владение</i> навыками применения исследовательских и проектных методов в профессиональной сфере; - навыками сбора, обработки, анализа и обобщения информацию о приоритетных направлениях развития социокультурной сферы</p>
Самоорганизация и саморазвитие	ПК-3	Способность реализовывать актуальные задачи воспитания различных групп населения, развития духовно-нравственной культуры общества и национально-культурных отношений на материале и средствами народной художественной культуры	<p>ОПК-3.1 Знать: - цели и задачи современного воспитания, в том числе духовно-нравственного; - возрастные и психологические особенности различных групп населения; - специфику развития духовно-нравственной культуры и национально-</p>	<p><i>Знание</i> - цели и задачи современного воспитания, в том числе духовно-нравственного; - возрастные и психологические особенности различных групп населения; - специфику развития духовно-нравственной культуры и национально-</p>

			<p>культурных отношений.</p> <p>ОПК -3.2 Уметь: - формулировать актуальные задачи воспитания различных групп населения;</p> <p>- использовать различные методики художественного воспитания и средства народной художественной культуры применительно к различным группам населения.</p> <p>ОПК-3.3. Владеть:</p> <p>- методикой использования средств народной художественной культуры для воспитания различных групп населения;</p> <p>- умением анализировать эффективность средств народной художественной культуры в воспитании различных групп населения, развитии духовно-нравственной культуры общества и национально-культурных отношений</p>	<p>культурных отношений.</p> <p><i>Умение</i> - формулировать актуальные задачи воспитания различных групп населения;</p> <p>- использовать различные методики художественного воспитания и средства народной художественной культуры применительно к различным группам населения.</p> <p><i>Владение</i></p> <p>- методикой использования средств народной художественной культуры для воспитания различных групп населения;</p> <p>- умением анализировать эффективность средств народной художественной культуры в воспитании различных групп населения, развитии духовно-нравственной культуры общества и национально-культурных отношений</p>
--	--	--	--	--

РАЗДЕЛ 2. СТРУКТУРА И СОДЕРЖАНИЕ ДИСЦИПЛИНЫ (МОДУЛЯ)

2.1 Объем дисциплины (модуля), включая контактную работу обучающегося с педагогическими работниками и самостоятельную работу обучающегося

Общая трудоемкость дисциплины (модуля) составляет 12 зачетных единицы.

Заочная форма обучения

Вид учебной работы	Всего часов	Курс 2	Курс 3		Курс 4	
		Сессии 3 - 4	Сессии 1 - 2	Сессии 3 - 4	Сессии 1 - 2	Сессии 3 - 4
Вид учебной работы	Всего часов					
Контактная работа обучающихся с педагогическими работниками (по видам учебных занятий) (всего):	96	32	16	16	16	16
Учебные занятия лекционного типа	24	8	4	4	4	4
Практические занятия	24	8	4	4	4	4
Лабораторные занятия						
Иная контактная работа	48	16	8	8	8	8
<i>из них: в форме практической подготовки</i>	-	-	-	-	-	-
Самостоятельная работа обучающихся, всего	311	108	52	52	52	47
Контроль промежуточной аттестации (час)	25	4	4	4	4	9
Форма промежуточной аттестации		зач.	зач.	зач.	зач.	экз.
ОБЪЕМ ДИСЦИПЛИНЫ (МОДУЛЯ) В ЧАСАХ	432	144	72	72	72	72

2.2. Учебно-тематический план дисциплины (модуля)

Заочной формы обучения

Раздел, тема	Виды учебной работы, академических часов								
	Всего	Самостоятельная работа	Контактная работа обучающихся с педагогическими работниками						
			Всего	Лекционные занятия	<i>из них: в форме практической подготовки</i>	Семинарские/	<i>из них: в форме практической подготовки</i>	Лабораторные занятия	<i>из них: в форме практической подготовки</i>
Модуль 1 (Курс 2, сессии 3 - 4)									

Раздел, тема	Виды учебной работы, академических часов										
	Всего	Самостоятельная работа	Контактная работа обучающихся с педагогическими работниками								
			Всего	Лекционные занятия	из них: в форме практической подготовки	Семинарские/	из них: в форме практической подготовки	Лабораторные занятия	из них: в форме практической подготовки	Иная контактная работа	из них: в форме практической подготовки
Раздел 1. История первобытного искусства и искусства древних цивилизаций Ближнего Востока и Египта.	72	54	16	4		4				8	-
Раздел 2. История искусств античного мира	68	54	16	4		4				8	-
Контроль промежуточной аттестации (час)	4										
Общий объем по модулю, часов	144	108	32	8		8				16	
Форма промежуточной аттестации	Зачет с оценкой (дифференцированный зачет)										
Модуль 2 (Курс 3, сессии 1 - 2)											
Раздел 3. История искусств Византии и Древней Руси	68	52	16	4	-	4	-	-	-	8	-
Контроль промежуточной аттестации (час)	4	-	-	-	-	-	-	-	-	-	-
Общий объем по семестру, часов	72	52	16	4	-	4	-	-	-	8	-

Раздел, тема	Виды учебной работы, академических часов										
	Всего	Самостоятельная работа	Контактная работа обучающихся с педагогическими работниками								
			Всего	Лекционные занятия	из них: в форме практической подготовки	Семинарские/	из них: в форме практической подготовки	Лабораторные занятия	из них: в форме практической подготовки	Иная контактная работа	из них: в форме практической подготовки
Форма промежуточной аттестации	Зачет										
Модуль 3 (Курс 3, сессии 3 - 4)											
Раздел 4. Искусство стран Западной и Центральной Европы V—XIV вв.	68	52	16	4	-	4	-	-	-	8	-
Контроль промежуточной аттестации (час)	4	-	-	-	-	-	-	-	-	-	-
Общий объем по семестру, часов	72	52	16	4	-	4	-	-	-	8	-
Форма промежуточной аттестации	Зачет с оценкой (дифференцированный зачет)										
Модуль 4 (Курс 4, сессии 1 - 2)											
Раздел 5. Искусство эпохи Возрождения	68	52	16	4	-	4	-	-	-	8	-
Контроль промежуточной аттестации (час)	4	-	-	-	-	-	-	-	-	-	-
Общий объем по семестру, часов	72	52	16	4	-	4	-	-	-	8	-

Раздел, тема	Виды учебной работы, академических часов										
	Всего	Самостоятельная работа	Контактная работа обучающихся с педагогическими работниками								
			Всего	Лекционные занятия	из них: в форме практической подготовки	Семинарские/	из них: в форме практической подготовки	Лабораторные занятия	из них: в форме практической подготовки	Иная контактная работа	из них: в форме практической подготовки
Форма промежуточной аттестации	Зачет										
Модуль 5 (Курс 4, сессии 3 - 4)											
Раздел 6. Искусство Западной Европы и России XVII-XX вв.	63	47	16	4	-	4	-	-	-	8	-
Контроль промежуточной аттестации (час)	9	-	-	-	-	-	-	-	-	-	-
Общий объем по семестру, часов	72	47	16	4	-	4	-	-	-	8	-
Форма промежуточной аттестации	Экзамен										
Общий объем по дисциплине (модулю), часов	432	311	96	24	-	24	-	-	-	48	-

РАЗДЕЛ 3. УЧЕБНО-МЕТОДИЧЕСКОЕ ОБЕСПЕЧЕНИЕ САМОСТОЯТЕЛЬНОЙ РАБОТЫ ОБУЧАЮЩИХСЯ ПО ДИСЦИПЛИНЕ (МОДУЛЮ)

3.1. Виды самостоятельной работы обучающихся по дисциплине (модулю)

Заочной формы обучения

Раздел, тема	Всего	Виды самостоятельной работы обучающихся
--------------	-------	---

		Академическая активность, час	Форма академической активности	Выполнение практ. заданий, час	Форма практического задания	Рубежный текущий контроль, час	Форма рубежного текущего контроля
Модуль 1 (Курс 2, сессии 3 - 4)							
Раздел 1. История первобытного искусства и искусства древних цивилизаций Ближнего Востока и Египта.	54	26	Подготовка к лекционным и практическим занятиям, самостоятельное изучение раздела в ЭИОС	26	реферат	2	Компьютерное тестирование или иная форма рубежного контроля по усмотрению преподавателя
Раздел 2. История искусств античного мира	54	26	Подготовка к лекционным и практическим занятиям, самостоятельное изучение раздела в ЭИОС	26	реферат	2	Компьютерное тестирование или иная форма рубежного контроля по усмотрению преподавателя
Модуль 2 (Курс 3, сессии 1 - 2)							
Раздел 3 <i>История искусств Византии и Древней Руси</i>	52	25	Подготовка к лекционным и практическим занятиям, самостоятельное изучение раздела в ЭИОС	25	реферат	2	Компьютерное тестирование или иная форма рубежного контроля по усмотрению преподавателя
Модуль 3 (Курс 3, сессии 3 - 4)							
Раздел 4 Искусство стран Западной и Центральной Европы V—XIV вв.	52	25	Подготовка к лекционным и практическим занятиям, самостоятельное изучение раздела в ЭИОС	25	реферат	2	Компьютерное тестирование или иная форма рубежного контроля по усмотрению преподавателя
Модуль 4 (Курс 4, сессии 1 - 2)							
Раздел 5 Искусство эпохи Возрождения	52	25	Подготовка к лекционным и практическим занятиям, самостоятельное изучение раздела в ЭИОС	25	реферат	2	Компьютерное тестирование или иная форма рубежного контроля по

							усмотрению преподавателя
Модуль 5 (Курс 4, сессии 3 - 4)							
Раздел 6 Искусство Западной Европы и России XVII-XX вв.	47	22	Подготовка к лекционным и практическим занятиям, самостоятельное изучение раздела в ЭИОС	23	реферат	2	Компьютерное тестирование или иная форма рубежного контроля по усмотрению преподавателя
Общий объем по дисциплине (модулю), часов	311	149	-	150	-	12	-

3.2 Методические указания к самостоятельной работе по дисциплине (модулю)

Раздел 1. История первобытного искусства и искусства древних цивилизаций Ближнего Востока и Египта.

Тема 1.1 История первобытного искусства

Тема 1.2 История искусств Ближнего Востока и Египта

Цель: формирование способности применять полученные знания в области культуроведения и социокультурного проектирования в профессиональной деятельности и социальной практике (ОПК-1); Способность реализовывать актуальные задачи воспитания различных групп населения, развития духовно-нравственной культуры общества и национально-культурных отношений на материале и средствами народной художественной культуры (ПК-3).

Перечень изучаемых элементов содержания:

Роль искусства в жизни общества. Искусство как отражение действительности в форме специфических художественных образов. формы искусства. Искусство палеолита: хронология, основные памятники (Ляско, Альтамира). Особенности монументального

искусства: назначение, техника, масштаб, организация комплексов. Гипотезы о происхождении искусства. Мезолит: хронология, изменения в образе жизни человека. Микролиты. Петроглифы. Неолит: периодизация, различия в темпах развития северных и южных районов. Неолитические петроглифы. Мегалитические сооружения: менгиры, дольмены, кромлехи. Понятие “неолитической революции”. Сирио-палестинский, анатолийский, месопотамский центры.

Искусство Древнего Египта:

Додинастический период и Раннее царство. Архитектура гробниц (мастаба). Палетка Нармера. Монументальная живопись (гробница вождя в Иераконполе). Древнее царство. Развитие типологии погребальных сооружений: комплекс Джосера, формирование типа пирамиды. Комплекс в Гизе. Храмовое зодчество (заупокойные и посвященные храмы). Скульптура: типология круглой скульптуры, рельеф. Монументальная живопись (росписи в Медуме). Среднее царство. Особенности культуры периода. Развитие типологии погребальных сооружений: комплекс Ментухотепа в Дейр-эль-Бахри. Скульптурный портрет. Мелкая пластика. Монументальная живопись (росписи в Бени-Хасане). Новое царство. Внутренняя периодизация. Архитектура эпохи Тутмосидов: развитие храмовой типологии. Храм Хатшепсут, Карнак, Луксор. Скульптура и монументальная живопись (гробница Нахта). Религиозная реформа Эхнатона, ее влияние на архитектуру и изобразительное искусство. Скульптура и живопись периода Нового царства. Мелкая пластика. Памятники гробницы Тутанхамона. Архитектура эпохи Рамесидов: особенности заупокойных и посвященных храмов (Карнак, храм Сети I, Абу-Симбел, Мединет-Абу). Круглая скульптура и рельеф. Монументальная живопись (гробница Нефертари). Поздний период. Сочетание египетской традиции и иноземных влияний. Египетское искусство в эллинистический и римский периоды. Фаюмский портрет.

Искусство древней Передней Азии и Ирана:

Месопотамия: географические особенности и характер цивилизации. Особенности религиозных представлений. Преемственность культур на территории Месопотамии, их периодизация. Искусство древней Месопотамии. Сложение храмовой типологии в Шумере (храм в Уруке, “Овальный храм” в Хафадже). Круглая скульптура, рельеф (стела Эхнатума). Памятники мелкой пластики и ювелирного ремесла из гробниц Ура. Скульптура аккадского периода (голова Саргона, стела Нарам-Сина). Шумерская и аккадская глиптика. Архитектура и изобразительное искусство позднешумерского и старовавилонского периодов. Тип зиккурата. Ансамбль цитадели Ура. Круглая скульптура и рельеф (стела Хаммурапи). Монументальная живопись (дворец в Мари). Искусство Ассирии и Новоавилонского царства. Сложение дворцовой планировки. Ассирийский рельеф, его источники и эволюция. Архитектура и изобразительное искусство Вавилона I тыс. до н. э. Искусство ахеменидского Ирана. Планировка Персеполя, основные архитектурные памятники и их особенности. Персидский рельеф и его особенности.

Вопросы для самоподготовки:

1. Искусство палеолита: хронология, основные памятники (Ляско, Альтамира)
2. Мегалитические сооружения: менгиры, дольмены, кромлехи

3. Искусство додинастического периода и Раннего царства
4. Архитектура гробниц (мастаба).
5. Древнее царство. Развитие типологии погребальных сооружений: комплекс Джосера, формирование типа пирамиды. Комплекс в Гизе.
6. Архитектура эпохи Тутмосидов: развитие храмовой типологии. Храм Хатшепсут, Карнак, Луксор.
7. Памятники гробницы Тутанхамона.
8. Архитектура эпохи Рамесидов: особенности заупокойных и посвячительных храмов (Карнак, храм Сети I, Абу-Симбел, Мединет-Абу).
9. Монументальная живопись (гробница Нефертари).
10. Искусство древней Месопотамии
11. Сложение храмовой типологии в Шумере (храм в Уруке, “Овальный храм” в Хафадже).
12. Искусство Ассирии и Нововавилонского царства.
13. Искусство ахеменидского Ирана.
14. Планировка Персеполя, основные архитектурные памятники и их особенности.

Практическое задание к разделу 1.

Форма практического задания: реферат

Перечень тем рефератов к разделу 1:

1. Гипотезы о происхождении искусства.
2. Культурное наследие Египта.
3. Древнее царство. Развитие типологии погребальных сооружений: комплекс Джосера, формирование типа пирамиды. Комплекс в Гизе.
4. Скульптура Древнего Египта: типология круглой скульптуры, рельеф.
5. Монументальная живопись (росписи в Медуме).
6. Скульптурный портрет в Древнем Египте.
7. Монументальная живопись (росписи в Бени-Хасане).
8. Египетское искусство в эллинистический и римский периоды. Фаюмский портрет.
9. Архитектура эпохи Тутмосидов: развитие храмовой типологии. Храм Хатшепсут, Карнак, Луксор.
10. Религиозная реформа Эхнатона, ее влияние на архитектуру и изобразительное искусство.
11. Архитектура эпохи Рамесидов: особенности заупокойных и посвячительных храмов (Карнак, храм Сети I, Абу-Симбел, Мединет-Абу).
12. Египетское искусство в эллинистический и римский периоды. Фаюмский портрет.
13. Месопотамия: географические особенности и характер цивилизации.
14. Преемственность культур на территории Месопотамии, их периодизация.
15. Искусство Ассирии и Нововавилонского царства.
16. Искусство ахеменидского Ирана.

Рубежный контроль к разделу 1:

Форма рубежного контроля – устный опрос

Раздел 2. История искусств античного мира

Тема 2.1 История искусств Древней Греции

Тема 2.2 История искусств Древнего Рима

Цель: формирование способности применять полученные знания в области культуроведения и социокультурного проектирования в профессиональной деятельности и социальной практике (ОПК-1); Способность реализовывать актуальные задачи воспитания различных групп населения, развития духовно-нравственной культуры общества и национально-культурных отношений на материале и средствами народной художественной культуры (ПК-3).

Перечень изучаемых элементов содержания:

Искусство Эгейского мира

Понятие античного искусства, его периодизация. Эгейский мир: особенности цивилизации, периодизация. Связь с цивилизациями древнего Востока и влияние на греческую культуру. Архитектура Крита дворцового периода (Кносский дворец). Монументальная живопись (Крит, Санторин). Керамика: основные стили. Искусство ахейцев. Архитектура Микен и Тиринфа (цитадели, гробницы, тип мегарона). Мелкая пластика и керамика.

Искусство древней Греции

Периодизация, особенности цивилизации. Греческая колонизация. Роль классической традиции в истории искусства.

Искусство гомеровского времени. Формирование храмовой типологии. Мелкая пластика. Вазопись (Дипилонская группа).

Архаический период. Типы храмов. Ордер, его конструкция и декоративная функция. Характеристика ордеров. Основные архитектурные памятники (храм Геры в Олимпии, Селинунт, Пестум). Скульптура архаики: типы круглой скульптуры, синтез скульптуры и архитектуры в греческом храме. Композиции фронтонов и метопа.

Формирование типов керамики. Чернофигурная и краснофигурная техники вазописи.

Эксекий.

Классический период. Внутренняя периодизация. Архитектура и скульптура храмов Афины Афайи на Эгине и Зевса в Олимпии. Развитие скульптуры ранней классики, проблема движения и варианты ее решения. Мирон и Поликлет.

Архитектура высокой классики: планировка и основные памятники Афинского акрополя. Парфенон: архитектура и скульптура. Творчество Фидия. Развитие скульптуры высокой классики. Погребальные и votive рельефы. Вазопись высокой классики.

Особенности архитектуры поздней классики.

Сложение регулярной системы планировки. Мавзолей в Галикарнасе. Развитие скульптуры и основные мастера: Лисипп, Скопас, Пракситель, Леохар.

Эллинизм. Основные черты периода. Особенности градостроения и архитектуры.

Ансамбли Пергама и Александрии. Основные скульптурные школы. “Пергамский алтарь”.

Роль эллинистической традиции.

Искусство Древнего Рима

Место римского искусства в истории античной культуры. Периодизация и особенности.

Искусство этрусков как пример искусства Италии до установления римского господства. Архитектура, монументальная и декоративная скульптура, монументальная живопись и вазапись. Связь с греческой традицией и влияние на искусство Рима. Искусство Рима периода Республики. Принципы римской архитектуры. Типология сооружений, основные типы построек. Материал и роль ордера в римской архитектуре.

Форум Романум. Римский скульптурный портрет, монументальная живопись.

Архитектура и изобразительное искусство эпохи Октавиана Августа. Искусство Римской империи. Дворцовое строительство, триумфальные арки. Колизей. Форум Траяна. Пантеон. Развитие скульптурного портрета и рельефа. Особенности культуры римских провинций. Роль античной традиции в формировании христианского искусства. Живопись римских катакомб. Формирование раннехристианской базилики.

Вопросы для самоподготовки:

1. Искусство Эгейского мира
2. Архитектура Крита дворцового периода (Кносский дворец).
3. Монументальная живопись (Крит, Санторин).
4. Керамика Эгейского мира: основные стили.
5. Искусство гомеровского времени.
6. Архаический период
7. Основные архитектурные памятники (храм Геры в Олимпии, Селинунт, Пестум).
8. Скульптура архаики: типы круглой скульптуры, синтез скульптуры и архитектуры в греческом храме.
9. Характеристика ордеров.
10. Чернофигурная и краснофигурная техники вазаписи.
11. Архитектура и скульптура храмов Афины Афайи на Эгине и Зевса в Олимпии.
12. Развитие скульптуры ранней классики, проблема движения и варианты ее решения. Мирон и Поликлет.
13. Архитектура высокой классики: планировка и основные памятники Афинского акрополя.

14. Вазопись высокой классики.
15. Развитие скульптуры и основные мастера: Лисипп, Скопас, Пракситель, Леохар.
16. Эллинизм. Основные черты периода.
17. Место римского искусства в истории античной культуры. Периодизация и особенности.
18. Искусство этрусков.
19. Искусство Рима периода Республики.
20. Римский скульптурный портрет.
21. Архитектура и изобразительное искусство эпохи Октавиана Августа.
22. Роль античной традиции в формировании христианского искусства.

Практическое задание к разделу 2.

Форма практического задания: доклад

Перечень тем докладов к разделу 2:

1. Понятие античного искусства, его периодизация.
2. Архитектура Крита дворцового периода (Кносский дворец).
3. Монументальная живопись (Крит, Санторин).
4. Керамика Эгейского мира: основные стили.
5. Роль классической традиции в истории искусства.
6. Искусство гомеровского времени.
7. Архаический период
8. Ордер, его конструкция и декоративная функция. Характеристика ордеров.
9. Чернофигурная и краснофигурная техники вазописи.
10. Классический период. Внутренняя периодизация.
11. Архитектура и скульптура храмов Афины Афайи на Эгине и Зевса в Олимпии.
12. Развитие скульптуры ранней классики, проблема движения и варианты ее решения. Мирон и Поликлет.
13. Вазопись высокой классики.
14. Развитие скульптуры и основные мастера: Лисипп, Скопас, Пракситель, Леохар.
15. Эллинизм. Основные черты периода.
16. Место римского искусства в истории античной культуры. Периодизация и особенности.
17. Искусство этрусков.
18. Связь с греческой традицией и влияние на искусство Рима.
19. Искусство Рима периода Республики.
20. Римский скульптурный портрет.
21. Архитектура и изобразительное искусство эпохи Октавиана Августа.
22. Роль античной традиции в формировании христианского искусства.

Рубежный контроль к разделу 2:

Форма рубежного контроля – устный опрос

Раздел 3. История искусств Византии и Древней Руси

Тема 3.1 История искусств Византии

Тема 3.2 История искусств Древней Руси

Цель: формирование способности применять полученные знания в области культуроведения и социокультурного проектирования в профессиональной деятельности и социальной практике (ОПК-1); Способность реализовывать актуальные задачи воспитания различных групп населения, развития духовно-нравственной культуры общества и национально-культурных отношений на материале и средствами народной художественной культуры (ПК-3).

Перечень изучаемых элементов содержания:

Раннехристианское искусство IV—VI вв. Поздний Рим и античные истоки искусства средних веков. Римская художественная культура после принятия христианства. Возникновение и развитие христианской иконографии. Росписи римских катакомб, рельефы саркофагов, круглая пластика. Особенности содержания и формирование художественного языка христианского искусства. Типология раннехристианской культовой архитектуры (базилика, баптистерий, мартирий). Базилика св. Петра, церкви Санта Мария Маджоре, Санта Сабина в Риме. Центрические постройки. Монументальная живопись раннего средневековья. Роль книги в христианском богослужении, начало развития книжной миниатюры.

Искусство Византии

Исторические особенности Развития средневековой культуры в Восточной Римской империи. Византийская художественная культура и античные традиции. Связь византийского искусства с художественными традициями стран Малой Азии. Принципы историко-художественной периодизации византийского искусства. Роль христианства в становлении и развитии художественного языка, основных видов и форм византийского искусства.

Искусство Восточной Римской империи V—VII вв. Восточные провинции империи (Сирия, Палестина, Египет) и их значение в развитии ранневизантийской архитектуры и искусства. Культовая архитектура V—VII вв., формирование основных типов сооружений (центрально-купольная базилика, крестово-купольный и центрический храмы). Расцвет византийского искусства в период правления императора Юстиниана (527—565). Особенности архитектурного облика храма св. Софии в Константинополе.

Монументальная живопись V-VII вв., развитие христианской иконографии и образного языка. Ранневизантийская иконопись (создание икон в технике энкаустики, переход к темперной технике на яичном желтке). Ранневизантийская Книжная миниатюра. Декоративно-прикладное искусство V—VII вв.

Период иконоборчества VII—IX вв. Историческая природа религиозно-политического движения иконоборчества и его влияние на развитие византийского искусства. Решения Никейского собора и их влияние на развитие искусства. Разработка системы канонических

правил религиозных изображений, формирование и закрепление христианской иконографии. Византийское искусство IX—XII вв. Византийская эстетика македонского и комниновского периодов. Структурно-типологические и эстетические особенности византийского крестово-купольного храма IX-XII вв. Сложение принципов декоративной росписи крестово-купольного храма, образная иерархия храмового пространства, художественный язык византийского монументального искусства этого времени. Книжная миниатюра IX-XII вв. Расцвет иконописи. Монументальность, глубокая одухотворенность образов, сдержанная колористическая гамма (иконы “Тригорий Чудотворец”, “Владимирская Богоматерь”, “Святой Пантелеймон”). Византийское искусство XIII—XV вв. Захват и разграбление Константинополя крестоносцами в 1204 г. Падение Византийской империи. Восстановление империи во время правления императорской династии Палеологов. Подъем византийской культуры и искусства палеологовского времени. Развитие культового зодчества (перестройка монастыря Кахрие Джами в Константинополе, развитие культового зодчества на Балканах). Монументальная живопись XIII-XV вв. Возрастание роли фресковой живописи. Иконопись XIII-XV вв. Книжная миниатюра. Декоративно-прикладное искусство XIII—XV вв. Влияние византийского искусства на художественную культуру стран Балканского полуострова, Закавказья и Древней Руси. Древнейшие истоки русского искусства. Истоки древнего русского искусства. Восточные славяне и их предки. Появление первых произведений искусства на территории нашей страны (наскальная живопись, скульптура). Протославяне. Культура Триполья (поселения и жилища, статуэтки, модели домов и поселков, посуда, украшения из бронзы). Восточнославянские племена и их культура (жилища, аксессуары костюма). Предпосылки складывания древнерусской народности и государственности. Искусство Киевской Руси. Вторая половина IX - начало XII в. Роль религии и церкви в средние века. Язычество и художественное творчество (устное народное творчество, скульптура, прикладное искусство, жилища и каменное зодчество). Принятие христианства и его воздействие на содержание произведений. Культурные связи с Византией, балканскими и другими странами. Рост городов — очагов культуры. Национальные особенности градостроительной композиции, оборонительных и гражданских построек. Монументализм культовой архитектуры. Комплексный характер художественного оформления архитектурных сооружений (мозаики и фрески, иконы, книги, прикладное искусство). Мозаики Софийского собора и Михайловского Златоверхого монастыря. Фрески киевского, черниговского новгородского соборов. Книги как единый художественный ансамбль (шрифт, заставки и концовки, миниатюры, обложка, оклады). Декоративно-прикладное искусство. Материалы и техника обработки. Своеобразие орнамента и изобразительных мотивов. Значение наследия Киевской Руси в истории русской культуры. Начальный период раздробленности Руси. Раздробленность и ее влияние на характер и содержание русского искусства. Выделение ряда крупных земель - Владимиро-Суздальской, Новгородской, Псковской, Рязанской, Смоленской, Галицко-Волынской. Киевской, Черниговской. Архитектура. Продолжение киевской архитектурной традиции. Появление галицкой, новгородской, полоцкой, владимирской и других архитектурных школ. Складывание общерусского типа культовых зданий. Искусство Владимиро-Суздальского княжества. Архитектурные памятники середины XII в. в Кидекше и Переяславле-Залесском. Успенский собор во Владимире. Боголюбовский замок и церковь Покрова на Нерли. Рождественский собор в Суздале. Архитектурный декор. Димитровский собор во Владимире. Георгиевский собор в Юрьеве-Польском. Монументальная живопись в Успенском и Димитровском соборах во Владимире. Ранние фрески Рождественского собора в Суздале. Иконопись. Памятники прикладного искусства.

Потир Юрия Долгорукого. Церемониальный топорик Андрея Боголюбского. Шлем Ярослава Всеволодовича. Общие тенденции развития изобразительного искусства в русских землях. Проявление местных особенностей. Фрески новгородских церквей. Достижения мастеров прикладного искусства. Расцвет русской культуры накануне Батыева нашествия. Последствия монголо-татарского нашествия для русской культуры. Складывание местных художественных школ. Конец 30-х годов XIII в. — середина XIV в. Монголо-татарское нашествие и его последствия. Разгром городов - очагов культуры. Уничтожение художественных ценностей. Прекращение каменного зодчества на несколько десятилетий. Утрата ряда техник и приемов художественной обработки изделий. Огрубление и опрощение ремесел. Вывоз произведений из русских земель в Золотую Орду, сокрытие их в кладах. Нарушение вековых торговых и культурных внутрирусских и внешних связей с другими странами. Первые попытки восстановления деревянного строительства. Ремонт каменных храмов. Церковный собор 1274 г. и его роль в сохранении книжных традиций. Возвышение новых культурных центров — Твери и Москвы. Возрождение каменного зодчества. Станковая живопись как ведущий вид искусства рассматриваемого периода. Становление и развитие местных художественных школ (новгородской, ростовской, ярославской, тверской, псковской и др.). Возвышение Москвы и ее художественная культура. Перестройка Московского Кремля в период правления Ивана Калиты. Роспись вновь созданных храмов русскими и византийскими художниками. Формирование московской школы живописи. Расцвет регионального искусства. (вторая половина XIV — первая треть XV в.). Складывание основы русской народности. Обострение борьбы с Золотой Ордой за национальное освобождение. Роль Москвы в консолидации общерусских сил и развитии русской культуры. Художественные связи русских земель с Византией и балканскими странами. Создание крепостей в Московской Руси и их особенности (белокаменный Кремль Дмитрия Донского, дубовый “град” Серпухова, начало строительства каменной крепости в Нижнем Новгороде). Градозащитная семантика храмов. Раннемосковская архитектура и ее вклад в формирование общерусского типа культовых зданий. Усиление психологических характеристик и появление новых композиционно-пространственных решений в русском изобразительном искусстве. Творческое содружество русских мастеров с византийскими и сербскими художниками. Новгородские фрески. Феофан Грек. Расцвет московской школы живописи. Творчество Андрея Рублева и художников его круга. Книжные миниатюры “Евангелия Хитрово” и “Морозовского Евангелия”, орнаменты книг. “Евангелие Федора Кошки”. Замена тератологического (звериного) стиля балканским и нововизантийским. Декоративно-прикладное искусство. Влияние художественной культуры Москвы на дальнейшее развитие русской культуры. Искусство периода образования единого Российского государства (середина XV — начало XVI в.) Объединение русских земель в единое независимое государство и завершение процесса формирования культуры русской народности. Оживление культурной жизни в русских землях с 60— 70-х годов XV в. Ремонтно-реставрационные работы в Московском Кремле, Владимире и Юрьеве-Польском. Превращение Кремля в государственную резиденцию и кардинальная перестройка его архитектурного ансамбля. Идеино-политические, градостроительные и архитектурные задачи кремлевских зодчих. Традиционное сотрудничество русских и итальянских мастеров и его результаты. Успенский собор Аристотеля Фьораванти и его влияние на становление городского собора особого типа. Постройки Соборной площади, их место в ансамбле. Объемно-пространственная структура оборонительных сооружений в Нижнем Новгороде, Тула, Коломне и других городах. Развитие общерусского типа культовой постройки (соборы Рождественского Ферапонтова и Рождественского московского монастырей). Появление

каменных гражданских сооружений (палата княжеского дворца в Угличе). Дионисий и его влияние на художественную культуру Москвы конца XV — начала XVI в. Белозерский и ферапонтовский циклы и их место в творчестве Дионисия. Работы Феодосия “с братией” в кремлевском Благовещенском соборе. Стенопись Смоленского собора Новодевичьего монастыря. Книжная миниатюра второй половины XV — первой трети XVI в. Произведения декоративно-прикладного искусства.

Вопросы для самоподготовки:

1. Возникновение и развитие христианской иконографии.
2. Особенности содержания и формирование художественного языка христианского искусства.
3. Базилика св. Петра, церкви Санта Мария Маджоре, Санта Сабина в Риме.
4. Византийская художественная культура и античные традиции.
5. Расцвет византийского искусства в период правления императора Юстиниана (527—565).
6. Особенности архитектурного облика храма св. Софии в Константинополе.
7. Ранневизантийская иконопись.
8. Ранневизантийская Книжная миниатюра.
9. Разработка системы канонических правил религиозных изображений, формирование и закрепление христианской иконографии.
10. Византийское искусство IX—XII вв.
11. Структурно-типологические и эстетические особенности византийского крестово-купольного храма IX-XII вв.
12. Книжная миниатюра Византии IX-XII вв.
13. Расцвет иконописи в Византии IX-XII вв.
14. Художественный язык византийского монументального искусства.
15. Влияние византийского искусства на художественную культуру стран Балканского полуострова, Закавказья и Древней Руси.
16. Искусство Киевской Руси.
17. Мозаики Софийского собора и Михайловского Златоверхого монастыря.
18. Фрески киевского, черниговского новгородского соборов.
19. Значение наследия Киевской Руси в истории русской культуры.
20. Архитектурные памятники середины XII в. в Кидекше и Переяславле-Залесском.
21. Успенский собор во Владимире.
22. Боголюбский замок и церковь Покрова на Нерли.
23. Рождественский собор в Суздале.
24. Димитровский собор во Владимире.
25. Георгиевский собор в Юрьеве-Польском.
26. Монументальная живопись в Успенском и Димитровском соборах во Владимире.
27. Ранние фрески Рождественского собора в Суздале.
28. Общие тенденции развития изобразительного искусства в русских землях.
29. Фрески новгородских церквей.
30. Расцвет русской культуры накануне Батыева нашествия.
31. Становление и развитие местных художественных школ (новгородской, ростовской, ярославской, тверской, псковской и др.).
32. Возвышение Москвы и ее художественная культура.
33. Расцвет регионального искусства. (вторая половина XIV — первая треть XV в.).
34. Феофан Грек.
35. Расцвет московской школы живописи. Творчество Андрея Рублева и художников его круга.

36. Книжные миниатюры “Евангелия Хитрово” и “Морозовского Евангелия”, орнаменты книг. “Евангелие Федора Кошки”.
37. Дионисий и его влияние на художественную культуру Москвы конца XV — начала XVI в. Белозерский и ферапонтовский циклы и их место в творчестве Дионисия.

Практическое задание к разделу 3.

Форма практического задания: подготовка конспекта по темам раздела

Перечень тем конспекта к разделу 3:

1. Возникновение и развитие христианской иконографии.
2. Особенности содержания и формирование художественного языка христианского искусства.
3. Типология раннехристианской культовой архитектуры (базилика, баптистерий, мартирий).
4. Роль книги в христианском богослужении, начало развития книжной миниатюры.
5. Византийская художественная культура и античные традиции
6. Восточные провинции империи (Сирия, Палестина, Египет) и их значение в развитии ранневизантийской архитектуры и искусства.
7. Расцвет византийского искусства в период правления императора Юстиниана (527—565).
8. Ранневизантийская иконопись.
9. Ранневизантийская Книжная миниатюра.
10. Разработка системы канонических правил религиозных изображений, формирование и закрепление христианской иконографии.
11. Византийское искусство IX—XII вв.
12. Структурно-типологические и эстетические особенности византийского крестово-купольного храма IX-XII вв.
12. Книжная миниатюра Византии IX-XII вв.
13. Расцвет иконописи в Византии IX-XII вв.
14. Художественный язык византийского монументального искусства.
15. Влияние византийского искусства на художественную культуру стран Балканского полуострова, Закавказья и Древней Руси.
16. Искусство Киевской Руси.
17. Мозаики Софийского собора и Михайловского Златоверхого монастыря.
18. Фрески киевского, черниговского новгородского соборов.

19. Значение наследия Киевской Руси в истории русской культуры.
20. Архитектурные памятники середины XII в. в Кидекше и Переяславле-Залесском.
21. Успенский собор во Владимире.
22. Боголюбовский замок и церковь Покрова на Нерли.
23. Рождественский собор в Суздале.
24. Димитровский собор во Владимире.
25. Георгиевский собор в Юрьеве-Польском.
26. Монументальная живопись в Успенском и Димитровском соборах во Владимире.
27. Ранние фрески Рождественского собора в Суздале.
28. Общие тенденции развития изобразительного искусства в русских землях.
29. Фрески новгородских церквей.
30. Расцвет русской культуры накануне Батыева нашествия.
31. Становление и развитие местных художественных школ (новгородской, ростовской, ярославской, тверской, псковской и др.).
32. Возвышение Москвы и ее художественная культура.
33. Расцвет регионального искусства. (вторая половина XIV — первая треть XV в.).
34. Феофан Грек.
35. Расцвет московской школы живописи. Творчество Андрея Рублева и художников его круга.
36. Книжные миниатюры “Евангелия Хитрово” и “Морозовского Евангелия”, орнаменты книг. “Евангелие Федора Кошки”.
37. Дионисий и его влияние на художественную культуру Москвы конца XV — начала XVI в. Белозерский и ферапонтовский циклы и их место в творчестве Дионисия.

Рубежный контроль к разделу 3:

Форма рубежного контроля – устный опрос

Раздел 4. Искусство стран Западной и Центральной Европы V—XIV вв.

Тема 4.1 Раннее средневековье

Тема 4.2 Романский и готический стили

Цель: формирование способности применять полученные знания в области культуроведения и социокультурного проектирования в профессиональной деятельности и социальной практике (ОПК-1); Способность реализовывать актуальные задачи воспитания различных групп населения, развития духовно-нравственной культуры общества и национально-культурных отношений на материале и средствами народной художественной культуры (ПК-3).

Перечень изучаемых элементов содержания:

Искусство Западной Европы V—X вв. Европа в эпоху “великого переселения народов” (конец IV-V в.). Падение Западной Римской империи и образование варварских государств. Взаимодействие местных традиций и культов, римской городской культуры с верованиями и художественными навыками кочевых народов. Развитие орнаментальных стилей эпохи переселения народов (“филигранный” и “полихромный” стили). Принятие христианства и его роль в формировании основных форм архитектуры и изобразительного искусства западноевропейского средневековья. Искусство остготов и лангобардов в Италии. Мавзолей Теодориха в Равенне — ранний пример сводчатой центрической конструкции. Распространение орнаментально-декоративного стиля “абстрактной звериной орнаментики”. Рунические камни VII—IX вв. Расцвет книжной миниатюры в Ирландии (книга из Дурроу, Келлское Евангелие). Раннесредневековое искусство франков в период правления династии Меровингов (V—VIII вв.). Культовая архитектура V—VIII вв. Книжная миниатюра эпохи Меровингов. Орнаментально-декоративный стиль украшения рукописей, развитие изоморфического типа инициалов Империя Карла Великого. Обращение к традициям поздней античности, византийские и восточные влияния. Развитие центрического и базиликального типа храма. Монументальная живопись VIII—IX вв. Развитие прикладного искусства и мелкой пластики каролингского времени. Расцвет книжной миниатюры в VIII-XI вв. Скриптории Сен Медардского монастыря, дворцовая школа Карла Великого, школа Реймса, школа Тура. Графическое и декоративное направления в развитии книжной миниатюры, позднеантичные реминисценции и средневековый аллегоризм. Распад империи Карла Великого. Образование феодальных государств на территории Франции, Германии и Италии. Книжная миниатюра времени правления Оттоновской династии. Архитектура Франции и Германии X в. Искусство Западной и Центральной Европы XI—XII вв. Романский стиль. Оживление экономических и торговых связей между феодальными государствами Западной и Центральной Европы. Подъем городов, формирование и расцвет средневековой городской культуры. Развитие монастырей. Рост образования. Развитие средневековой философии в университетских центрах (Сорбонна, Болонья, Падуя). Возрастание роли христианства. Рыцарский эпос и народная культура средневековой Европы. Зрелищные формы праздника и их роль в развитии средневекового искусства (карнавалы, цирковые представления, религиозные мистерии и миракли). Общность и национальная самобытность романского стиля в различных регионах средневековой Европы. Архитектура как формообразующий вид искусства. Развитие базиликального типа храма, эволюция арочных и крестовых сводов Северной Италии. Романское искусство Франции. Строительство больших монастырских комплексов Франции. Пластическая выразительность и лаконизм архитектурных форм французских романских храмов XI — начала XII в. Купольные романские базилики Франции

(церковь Сен Фрон в Периге, собор в Ангулеме) и Италии. Художественная система и образный строй скульптурного убранства романского храма. Овернская школа рельефных капителей. Античные традиции и их трансформация в романской пластике южной Франции. Скульптурные декоры лангедокской школы. Выработка типологии и художественных принципов скульптурного убранства перспективных порталов романских соборов Франции. Гражданское и крепостное строительство. Романское искусство Германии. Развитие базиликального пятибашенного типа храма. Немецкая пластика XII в. Романское искусство Италии. Развитие “инкрустационного стиля” и романских форм в архитектуре Тосканы XI—XII вв. (Лукке). Романская архитектура Ломбардии и области Венето. Использование мраморной многоцветной облицовки и многоярусных арочных галерей. Развитие проторенессансных черт в архитектуре и пластике Италии “Византийская манера” в итальянской живописи XII — начала XIII в. Книжная миниатюра в романском искусстве XI—XII вв.

Готическое искусство XII—XIV вв.

Готика — вершина и эпилог средневековой культуры Западной Европы. Расцвет средневековых городов и феодальной городской культуры. Университетская наука, схоластическая философия и теология, их влияние на образный строй и формальный язык готического искусства. Собор как образ мира. Архитектурная конструкция готических соборов, ее тектонические и выразительные возможности. Единство архитектуры и скульптуры в создании художественного образа готического собора. Диалогизм культуры и искусства готики. Художник внутри ремесленной корпорации, возрастающее значение индивидуального самовыражения. Система обучения и единство стиля. Формирование национальных художественных школ и региональных центров. Историко-художественная периодизация готики: ранняя готика (2-я половина XII — начало XIII в.), зрелая готика (XIII в.), поздняя готика (XIV — начало XV в.).

Интернациональный стиль рубежа XIV-XV вв.

Готическое искусство Франции. Интенсивное строительство и украшение городских

соборов. Развитие архитектурных форм от переходного романо-готического стиля к ранней готике. Расцвет зрелой готики в культовой и гражданской архитектуре. Эволюция готической пластики в сторону большей свободы и независимости от архитектуры. “Классицизм” скульптурных школ Амьена и Реймса. Расцвет искусства витража. Поздняя готика. Книжная миниатюра и ее расцвет на рубеже XIV—XV вв.

Придворная культура Франции на рубеже XIV—XV вв. Декоративно-прикладное и

ювелирное искусство рубежа XIV—XV вв.

Готическое искусство Германии.

Устойчивость романских традиций и форм в культовой и гражданской архитектуре Германии. Развитие кирпичной готики и зального типа церквей. Художественное своеобразие немецкой готической скульптуры, ее выразительная грубоватость, использование раскраски. Развитие готического скульптурного портрета и деревянной скульптуры. Позднегоготическое искусство немецких княжеств. Готическое искусство Англии. Характерные особенности английской готической архитектуры: планировка, архитектурный декор, преобладание монастырских комплексов. Эволюция готического стиля от раннего, или ланцетовидного, к украшенному и

“перпендикулярному” стилям в зависимости от характера нервюрных сводов и архитектурного декора. Книжная миниатюра рубежа XIV—XV вв. Развитие витража.

Декоративно-прикладное искусство Англии XIII-XIV вв.

Вопросы для самоподготовки:

1. Искусство Западной Европы V—X вв..
2. Принятие христианства и его роль в формировании основных форм архитектуры и изобразительного искусства западноевропейского средневековья.
3. Распространение орнаментально-декоративного стиля “абстрактной звериной орнаментики”.
4. Расцвет книжной миниатюры в Ирландии (книга из Дурроу, Келлское евангелие).
5. Культовая архитектура V—VIII вв.
6. Книжная миниатюра эпохи Меровингов.
7. Развитие центрического и базиликального типа храма.
8. Монументальная живопись VIII—IX вв.
9. Развитие прикладного искусства и мелкой Пластики каролингского времени.
10. Расцвет книжной миниатюры в VIII-XI вв.
11. Книжная миниатюра времени правления Оттоновской династии.
12. Архитектура Франции и Германии X в.
13. Искусство Западной и Центральной Европы XI—XII вв.
14. Романский стиль.
15. Развитие базиликального типа храма, эволюция арочных и крестовых сводов Северной Италии.
16. Романское искусство Франции.
17. Строительство больших монастырских комплексов Франции.
18. Пластическая выразительность и лаконизм архитектурных форм французских романских храмов XI — начала XII в.
19. Купольные романские базилики Франции (церковь Сен Фрон в Периге, собор в Ангулеме) и Италии.
20. Художественная система и образный строй скульптурного убранства романского храма.
21. Романское искусство Германии.
22. Романское искусство Италии.
23. Книжная миниатюра в романском искусстве XI—XII вв.
24. Готическое искусство XII—XIV вв.
25. Собор как образ мира.
26. Архитектурная конструкция готических соборов, ее тектонические и выразительные возможности.
27. Единство архитектуры и скульптуры в создании художественного образа готического собора.
28. Формирование национальных художественных школ и региональных центров.
29. Интернациональный стиль рубежа XIV-XV вв
30. Готическое искусство Франции.
31. Готическое искусство Германии.
32. Книжная миниатюра рубежа XIV—XV вв.
33. Развитие искусства витража.
34. Декоративно-прикладное искусство Англии XIII-XIV вв.

Практическое задание к разделу 4.

Форма практического задания: сообщение по теме

Перечень тем для сообщений к разделу 4:

1. Искусство Западной Европы V—X вв..
2. Принятие христианства и его роль в формировании основных форм архитектуры и изобразительного искусства западноевропейского средневековья.
3. Распространение орнаментально-декоративного стиля “абстрактной звериной орнаментики”.
4. Расцвет книжной миниатюры в Ирландии (книга из Дурроу, Келлское евангелие).
5. Культовая архитектура V—VIII вв.
6. Книжная миниатюра эпохи Меровингов.
7. Развитие центрического и базиликального типа храма.
8. Монументальная живопись VIII—IX вв.
9. Развитие прикладного искусства и мелкой Пластики каролингского времени.
10. Расцвет книжной миниатюры в VIII-XI вв.
11. Книжная миниатюра времени правления Оттоновской династии.
12. Архитектура Франции и Германии X в.
13. Искусство Западной и Центральной Европы XI—XII вв.
14. Романский стиль.
15. Развитие базиликального типа храма, эволюция арочных и крестовых сводов Северной Италии.
16. Романское искусство Франции.
17. Строительство больших монастырских комплексов Франции.
18. Пластическая выразительность и лаконизм архитектурных форм французских романских храмов XI — начала XII в.
19. Купольные романские базилики Франции (церковь Сен Фрон в Периге, собор в Ангулеме) и Италии.
20. Художественная система и образный строй скульптурного убранства романского храма.
21. Романское искусство Германии.
22. Романское искусство Италии.
23. Книжная миниатюра в романском искусстве XI—XII вв.

24. Готическое искусство XII—XIV вв.
25. Собор как образ мира.
26. Архитектурная конструкция готических соборов, ее тектонические и выразительные возможности.
27. Единство архитектуры и скульптуры в создании художественного образа готического собора.
28. Формирование национальных художественных школ и региональных центров.
29. Интернациональный стиль рубежа XIV-XV вв
30. Готическое искусство Франции.
31. Готическое искусство Германии.
32. Книжная миниатюра рубежа XIV— XV вв.
33. Развитие искусства витража.
34. Декоративно-прикладное искусство Англии XIII-XIV вв.

Рубежный контроль к разделу 4:

Форма рубежного контроля – круглый стол

Раздел 5. Искусство эпохи Возрождения.

Тема 5.1 Искусство итальянского Возрождения

Тема 5.2 Искусство Возрождения вне Италии

Цель: формирование способности применять полученные знания в области культуроведения и социокультурного проектирования в профессиональной деятельности и социальной практике (ОПК-1); Способность реализовывать актуальные задачи воспитания различных групп населения, развития духовно-нравственной культуры общества и национально-культурных отношений на материале и средствами народной художественной культуры (ПК-3).

Перечень изучаемых элементов содержания:

Введение. Историческое значение Возрождения в развитии искусства. Историко-художественная периодизация, проблема границ Возрождения, национальная специфика Возрождения в ведущих странах Европы. Влияние неоплатонизма и гуманизма на образный строй искусства. Распространение реформационных идей и их влияние на религиозную жизнь эпохи. Культура и Реформация. Два пути развития ренессансного искусства: Возрождение в Италии и “ars nova” в странах заальпийской Европы. Искусство Возрождения в Италии

Искусство Италии XIII—XIV вв. Истоки Возрождения в Италии и концепция Проторенессанса. Развитие средневековой городской культуры и борьба итальянских городов за независимость. Расцвет искусства и литературы в свободных городах-коммунах. Развитие локальных художественных школ: флорентийской, сиенской, пизанской и пр. Формирование нового художественного языка в скульптуре и живописи Проторенессанса. Творчество Никколо Пизано. Обращение к античным традициям, интерес к передаче пластического объема и материальной плотности фигур. Соединение готических и проторенессансных тенденций в творчестве Джованни Пизано и Арнольфо ди Камбио. Особенности итальянской готической архитектуры. Развитие типа купольной базилики, сохранение самоценности стены как выразительного пластического объема, использование декоративных и конструктивных элементов готики (церковь монастыря Сан Франческо в Ассизи, соборы в Сиене, Орвьето и Милане). Новые архитектурные и конструктивные идеи в постройках Арнольфо ди Камбио во Флоренции (собор Санта Мария дель Фьоре, церковь Санта Кроче). Становление нового типа гражданской архитектуры (Палаццо делла Синьория и Лоджия деи Ланци во Флоренции, Палаццо Публико в Сиене, Дворец дождей в Венеции). Византийская манера в живописи XIII в. Новые тенденции в живописи римской школы. Ведущая роль флорентийской школы в процессе обновления живописи Проторенессанса. Тонкость линейной и колористической структуры живописных произведений Чимабуэ, тактичное выявление пластического объема и пространственных отношений. Джотто ди Бондоне — реформатор итальянской живописи XIV в. Влияние Джотто на развитие монументальной и станковой живописи Италии. Росписи Джотто и мастеров римской школы в Верхней церкви Сан Франческо в Ассизи. Новаторские тенденции в росписи Капеллы дель Арена в Падуе — центральной работе в творческом наследии Джотто. Создание единого живописного цикла, основанного на взаимосвязи эпизодов исторического рассказа, сочетающего эпическое повествование с лирическими и драматическими интонациями. Разработка проблемы пространства, передача пластического объема, выразительность композиционных решений, звучность нежного колорита. Расширение возможностей живописного рассказа в росписях Джотто в Капеллах Барди и Перуцци в церкви Санта Кроче во Флоренции. Станковые произведения Джотто. Художественное своеобразие сиенской живописной школы XIV в. Творчество Дуччо ди Буонинсенни — основоположника сиенской школы. Аристократизм, изысканность тончайшего колорита, роль пространственных архитектурных фонов в достижении достоверности и жизненной убедительности живописного рассказа. Творчество Симоне Мартини — ведущего мастера сиенской готической живописи. Тонкий лиризм, одухотворенность образов, изящество нежного колорита, стремление к достоверности поэтического рассказа — отличительные особенности живописной манеры Симоне Мартини. Развитие книжной миниатюры. Расцвет куртуазной придворной культуры в городах северной Италии. Искусство Раннего Возрождения. Кватроченто Подъем свободных итальянских городов, расцвет ремесла и торговли, развитие светских видов искусства и светских жанров литературы. Роль гуманизма в формировании культуры и искусства Раннего Возрождения. Динамика развития региональных художественных центров. Ведущая роль флорентийской

школы, утверждение принципов ренессансных гуманизма и искусства в ее культуре XV в. Возвышение банкирского дома Медичи. Роль светского патронажа, возрастание интереса к коллекционированию древностей, обращение к античности и ее влияние на вкусовые и эстетическое пристрастия заказчиков. Развитие ренессансной художественной теории в трактатах Л. Гиберти и Л.Б. Альберти.

Архитектура Раннего Возрождения. Поиски новых выразительных и тектонических возможностей архитектуры с опорой на переработку античных традиций. Сложение ренессансного типа культового (развитие идеи центрического и базиликального храма) и светского (палаццо, общественное здание, вилла) здания. Творчество Ф. Брунеллески и Л.Б. Альберти — два пути развития архитектурных новаций Возрождения. Строительство купола собора Санта Мария дель Фьоре во Флоренции. Капелла Пацци и Старая сакристия церкви Сан Лоренцо. Поиски в области создания идеального центрического храма. Разработка новых конструктивных и пространственных возможностей в базиликальном типе храма. Обновление облика общественного здания. Обращение к наследию античности и развитие идеи центрического храма в творчестве Л.Б.Альберти. Архитектурная теория Альберта и ренессансная утопия. Сложение типологии ренессансного городского и загородного.

Скульптура Раннего Возрождения. Творчество Л. Гиберти. Выработка нового типа “живописного рельефа” в композициях вторых и третьих дверей флорентийского баптистерия. Использование перспективных архитектурных фонов и разработка сложных многофигурных композиций в рельефах третьих дверей баптистерия. Пристальное изучение природы и обращение к античности в творчестве Донателло. Углубление

содержания, обновление пластического языка, драматизм и внутреннее напряжение образов в зрелой пластике Донателло. Создание нового типа конного монумента и свободно стоящей статуи. Экспрессия художественного языка и трагический драматизм образов в поздних произведениях Донателло. Монументальная обобщенность образов и форм в скульптуре Якопо делла Кверча. Использование цветной майолики в мастерской делла Роббиа. Ведущие скульптурные мастерские второй половины XV в. — А.Верроккио и братьев Поллайоло. Развитие скульптурного портрета.

Живопись Раннего Возрождения. Творчество Т.Мазаччо и формирование нового художественного языка ренессансной живописи. Фрески Капеллы Бранкаччи и композиция “Троица” в церкви Санта Мария Новелла. Значение реформы Мазаччо. Роль художественной теории и принципа “подражание натуре” в развитии экспериментальных новаций Мазаччо. Интерес к проблемам живописного пространства и его передачи на плоскости, изучение анатомии и рисование с натуры для верного изображения человеческого тела в движении, выявление пластического объема, разработка теории пропорции и перспективы, освоение законов оптики. Продолжение традиций Мазаччо в творчестве Д.Венециано, П.Уччелло, Андреа Дель Кастаньо. Мягкий лиризм и жизнерадостность образов Фра Филиппе Липпи. Многофигурные живописные “истории” Б.Гоццолли. Религиозное искусства Фра Беато Анджелико. Соединение новаторских пространственных построений с архаизирующими тенденциями и тонкой поэтизацией мистического религиозного переживания (росписи в монастыре Сан Марко во Флоренции и в Капелле Николая V в Ватикане). Противоречивый характер культуры и искусства Флоренции времени правления Лоренцо Медичи. Стремление к документальной точности и выразительности живописного рассказа в творчестве Д.Гирландайо и Филиппино Липпи. Отражение в творчестве С. Боттичелли основных тенденций в культуре и искусстве Флоренции второй половины XV в. Обращение к образам античной мифологии и их интерпретация в духе неоплатонической философии. Тонкость колористических решений, изящная графика линейного рисунка, выразительность композиционных построений. Изменение содержания искусства Боттичелли под влиянием

религиозных идей Савонаролы. Трагизм и экспрессия поздних произведений Боттичелли
Портретное творчество Боттичелли.

Умбрийская школа XV в. Влияние на характер искусства Умбрии “интернационального
стиля” поздней готики с его любовью к драгоценности красочной поверхности,
занимательности живописного рассказа, декоративной звучности цвета и сиянию золота.

Конструктивное понимание пространства в архитектурных фонах Мелоццо да Форли и
П.Перуджино. Творческий метод Пьеро делла Франчески, ясность и строгость его
пространственных построений, тончайшие отношения цветовых созвучий, интерес к передаче
света и воздуха. Художественная теория Пьеро делла Франчески, его трактаты о правильных
телах, пропорциях и перспективе. Творчество А. Мантеньи и его влияние на развитие
ренессансного искусства на севере Италии. “Археологические” увлечения Мантеньи и его
страстный интерес к античности. Влияние исторической и философской традиций Падуи на
содержание искусства Мантеньи. Фрески Камеры дельи Спозии в герцогском дворце в Мантуе.
Страстная взволнованность, героическая патетика и драматизм зрелых и поздних
произведений Мантеньи. Графика Мантеньи. Влияние Мантеньи на живописные школы
Вероны, Ломбардии и Феррары .Творчество феррарских художников Козимо Туры,
Франческо

Искусство Венеции

Раннего Возрождения.

Специфика развития венецианской художественной школы. Влияние византийской
художественной традиции. Архитектура Раннего Возрождения в Венеции. Сочетание
ренессансных ордерных элементов и конструктивных решений с византийскими
особенностями купольной базилики, многоцветность фасадов, использование скругленных
форм фронтонов и волют. Своеобразие развития ренессансной живописи Венеции. Творчество
Якопо Беллини.

Яркость бытовых зарисовок и пространственная убедительность архитектурных фонов в
повествовательных циклах Витторе Карпаччо. Тонкая поэтичность и лиризм образов, любовь
к изображению пейзажных далей и архитектурных мотивов, прозрачность нежного колорита
и подвижность световой среды — отличительные особенности творческого почерка
Дж.Беллини. Портретное творчество Антонелло да Мессины. Связь его искусства с
нидерландской живописью.

Искусство Высокого Возрождения

Концепция Высокого Возрождения в современной истории искусства. Формирование нового
языка искусства, основанного на обобщении опыта Раннего Возрождения и глубинном
освоении наследия классической древности. Монументальность, героика образного языка,
пластическая выразительность, ясность и соразмерность композиционных решений, широта и
актуальность общественного звучания — отличительные особенности классического стиля
Возрождения. Архитектура Высокого Возрождения. Творчество Д.Браманте. Влияние
Браманте на развитие архитектурной теории и практики Возрождения. Творчество Б.Перуцци
и Антонио да Сангалло.

Изобразительное искусство Высокого Возрождения. Формирование классического стиля
Возрождения в первом десятилетии XVI в. и роль в этом процессе Флоренции. Творчество
Леонардо да Винчи. Разработка проблемы пространства, передачи световоздушной среды и
пластического объема. Возрастание роли натурального рисунка в творческом методе художника,
использование мягких графических материалов для передачи объемной поверхности и игры

светотени. Архитектурные идеи Леонардо. Значение естественнонаучных экспериментов Леонардо. Творчество Рафаэля Санти. Римский период творчества Рафаэля — вершина в развитии классического стиля зрелого Возрождения. Новое восприятие античности, свежесть и тонкость колорита, динамика мажорных композиций. Образ Мадонны в искусстве Рафаэля. Создание монументального типа алтарной картины, глубина и поэтическая одухотворенность образов (“Сикстинская мадонна”). Римские портреты Рафаэля. Развитие идей Браманте в архитектурном творчестве Рафаэля. Школа Рафаэля в Риме. Творчество Микеланджело. Влияние культуры и искусства медичейской Флоренции на становление творческой индивидуальности Микеланджело. Создание классического стиля в монументальной живописи Возрождения, основанного на синтезе элементов архитектуры, скульптуры и живописи. Основа искусства Микеланджело первого десятилетия XVI в. Усложнение пластического языка скульптуры и трагическая конфликтность образов гробниц Медичи в Новой сакристии церкви Сан Лоренцо. Драматизм поздних скульптурных и живописных произведений Микеланджело (“Пьета” для Флорентийского собора, “Страшный суд”). Роль рисунка в позднем творчестве мастера. Микеланджело — архитектор. Скульптурно-пластическое восприятие архитектурных объемов в их контрастных соотношениях (строительство собора св. Петра, библиотека Лауренциана во Флоренции).

Венецианская школа. Джорджоне. Единство человека и природы, лиризм и поэтическая одухотворенность образов, мастерство портретных характеристик. Творчество Тициана — вершина развития венецианской художественной школы. Творчество П.Веронезе. Новаторские поиски в области динамизации пространственных построений, использовании освещения как эмоционального фактора, в усложнении драматургии колористических решений в творчестве Я.Тинторетто. Портретное творчество мастеров брешианской школы. Архитектура А. Палладио. Палладио в развитии европейской архитектуры. Маньеризм и протобарокко как эпилог развития художественной культуры Возрождения.

Искусство Возрождения вне Италии

Понятие “Северного Возрождения” и его применение к искусству XVI в., главным образом Германии, Франции и Нидерландов. Проблема истоков искусства Возрождения в этих регионах. Связь новых тенденций с поздней готикой и ренессансным искусством Италии. Ведущая роль живописи и книжной миниатюры в процессе формирования художественного и образного языка искусства Возрождения. Придворно-рыцарское позднеготическое искусство Бургундии и его роль в пробуждении интереса к красоте и многообразию природного мира, к индивидуальной характерности образов (франко-фламандская школа миниатюры, искусство братьев Лимбурггов). Эмпирические попытки передачи глубинного пространства, интерес к световой насыщенности цвета, к объемной пластичности фигур и предметов.

Мощная пластика выразительного объема, монументальность и героический характер образов в скульптуре К.Слютера. Философия Николая Казанского.

Эстетическое восприятие и эмоциональное переживание многообразия и красоты природного мира. Движение “нового благочестия” и его влияние на содержание и образный строй произведений религиозного искусства. Формирование европейских национальных художественных школ на рубеже XV-XVI вв.

Искусство Возрождения в Нидерландах

Ведущая роль нидерландской школы в искусстве европейских стран в начале XV в. Развитие духовных и художественных традиций средневековой культуры в сторону более пристального внимания к внутреннему миру человека, пантеистическое восприятие природы, интерес к отдельному явлению природы или предметного окружения человека, слитых с миром и содержащих глубокий символический смысл.

Творчество Яна ван Эйка и присущее ему величественное и красочное изображение зримого мира, исполненное умиротворения и созерцательности.

Органическая взаимосвязь мельчайшей детали и целого, при котором деталь несет на себе печать разлитой в мире красоты. Открытия Яна ван Эйка в области масляной живописи. Звучная чистота пронизанного светом и воздухом цвета. Создание нового типа монументальной алтарной картины (“Гентский алтарь”, “Мадонна канцлера Ролена”) и портрета. Развитие традиций Яна ван Эйка в нидерландской живописи 1-й половины XV в. (Рогир ван дёр Вейден, Гуго ван дёр Гус, Г.Давид, Х.Мемлинг). Развитие дидактических тенденций в религиозной живописи, обращение к традициям средневековой народной культуры, религиозные и аллегорические картины на темы народных пословиц, притч и поговорок в творчестве И.Босха. Течение романизма. Эклектическое соединение национальных тем и образов с влиянием ренессансного и маньеристического искусства Италии (Лука Лейденский, Ван Скорель). Развитие светских жанров портрета, пейзажа и бытовой картины. Творчество Питера Брейгеля Старшего. Творческая переработка достижений итальянского ренессансного искусства, создание широкой панорамы народной жизни, обращение к фольклору, иносказанию, гротеску, стремление к обобщению и цельности композиций. Развитие эпического панорамного пейзажа в цикле картин “Времена года”. Искусство Возрождения в Германии Исторические и национальные особенности искусства и культуры Возрождения в Германии. Тесная связь ренессансного искусства Германии с местными позднеготическими традициями. Основополагающее влияние идей Реформации на содержание культуры и искусства Германии первой четверти XVI в. Великая крестьянская война 1524-1526 гг. Социальная и публицистическая направленность отдельных, особенно графических, произведений немецкого искусства XVI в. А.Дюрер — основоположник искусства немецкого Возрождения. Углубленное изучение природы, интерес к научным основам искусства — теории пропорций, математической теории перспективы, к учению о Правильных телах, пластической анатомии. Гравюры Дюрера.

Точность их графического языка, разработка световоздушных отношений, чеканность линий и выразительность пластики (три мастерские гравюры на меди). Выражение гуманистических идей и реформационных исканий в живописных произведениях Дюрера. Портреты и автопортреты А.Дюрера. Связь творчества М.Грюневальда с идеологией народных низов. Поэтическое восприятие природы, тонкая наблюдательность и острая характерность портретных изображений в произведениях Л.Кранаха. Дунайская школа. Поэтическая картина мира в пейзажных произведениях А.Альдорфера. Динамика легкого рисунка, тщательная, почти миниатюрная манера письма, светлый и минтенсивный по звучанию колорит. Творчество Г.Гольбейна Младшего. Смелые по рисунку, насыщенные по цвету, яркие по выразительным портретным характеристикам произведения Гольбейна оказали влияние на развитие английского и всего западноевропейского портрета. Гравюры и рисунки Гольбейна. Искусство Возрождения во Франции Историческое своеобразие культуры и искусства Возрождения во Франции. Формирование нового французского искусства на основе позднеготических традиций, интереса к античности (особенно на юге страны), культурным и художественным связям с Италией и Нидерландами. Книжная миниатюра и живопись XV в. Творчество Ж.Фуке.

Тонкая поэтичность и лиризм образов, стремление к иллюзионистической передаче пространства, острота и точность жизненных наблюдений, изящный декоративизм цвета. Расцвет искусства французского Возрождения в XVI в. в условиях усиления влияния королевской власти, создания централизованного абсолютистского государства и возросшего влияния Франции в политической жизни Европы. Торжественно-импозантные. изящные по стилю и архитектурному декору ренессансные замки, городские дворцы и особенно замки-резиденции в долине Луары (Шамбор, Шенонсо, Азеле Ридо). Постройка нового корпуса Лувра в Париже, особенности его планировочного и композиционного решения (П.Леско), антиклизированного скульптурного декора (Ж.Гужон). Культура и искусство Франции в период правления короля Франциска I.

Школа Фонтенбло и развитие декоративного стиля французского маньеризма. Развитие карандашного и живописного портрета XVI в. (Ж.Клуэ Младший, Э. и П.Дюмустье, Ф.Клуэ).

Скульптура Франции XVI в. Классически совершенные образы Ж.Гужона, драматизм и эмоциональная экспрессия скульптурных групп и портретов Ж.Пилона.

Вопросы для самоподготовки:

1. Общая характеристика культуры и искусства эпохи Возрождения
2. Эстетические взгляды эпохи Возрождения
3. Истоки Возрождения в Италии и концепция Проторенессанса.
4. Развитие локальных художественных школ: флорентийской, сиенской, пизанской.
5. Развитие типа купольной базилики, сохранение самоценности стены как выразительного пластического объема, использование декоративных и конструктивных элементов готики (церковь монастыря Сан Франческо в Ассизи, соборы в Сиене, Орвьето и Милане).
6. Новые архитектурные и конструктивные идеи в постройках Арнольфо ди Камбио во Флоренции (собор Санта Мария дель Фьоре, церковь Санта Кроче).
7. Становление нового типа гражданской архитектуры (Палаццо делла Синьория и Лоджия деи Ланци во Флоренции, Палаццо Публико в Сиене, Дворец дождей в Венеции).
8. Формирование нового языка искусства, основанного на обобщении опыта Раннего Возрождения и глубинном освоении наследия классической древности.
9. Архитектура Высокого Возрождения.
10. Творчество Д.Браманте. Влияние Браманте на развитие архитектурной теории и практики Возрождения.
11. Творчество Д.Браманте.
12. Леонардо да Винчи.
13. Творчество Рафаэля Санти.
14. Творчество Микеланджело.
15. Творчество Тициана
16. Творчество П.Веронезе.
17. Архитектура А. Палладио.
18. Понятие “Северного Возрождения”.
19. Придворно-рыцарское позднеготическое искусство Бургундии и его роль в пробуждении интереса к красоте и многообразию природного мира, к индивидуальной характерности образов (франко-фламандская школа миниатюры, искусство братьев Лимбурггов).
20. Формирование европейских национальных художественных школ на рубеже XV-XVI вв.
21. Творчество Яна ван Эйка.
22. Творчество И.Босха.
23. Творчество Питера Брейгеля Старшего.
24. А.Дюрер — основоположник искусства немецкого Возрождения.
25. Творчество М.Грюневальда.
26. Творчество Г.Гольбейна Младшего.
27. Творчество Ж.Фуке.
28. Ренессансные замки, городские дворцы и особенно замки-резиденции в долине Луары (Шамбор, Шенонсо, Азеле Ридо).
29. Французский маньеризм.

Практическое задание к разделу 5.

Форма практического задания: подготовка конспекта по темам раздела

Перечень тем для конспекта к разделу 5:

1. Общая характеристика культуры и искусства эпохи Возрождения
2. Эстетические взгляды эпохи Возрождения
3. Истоки Возрождения в Италии и концепция Проторенессанса.
4. Развитие локальных художественных школ: флорентийской, сиенской, пизанской.
5. Развитие типа купольной базилики, сохранение самоценности стены как выразительного пластического объема, использование декоративных и конструктивных элементов готики (церковь монастыря Сан Франческо в Ассизи, соборы в Сиене, Орвьето и Милане).
6. Новые архитектурные и конструктивные идеи в постройках Арнольфо ди Камбио во Флоренции (собор Санта Мария дель Фьоре, церковь Санта Кроче).
7. Становление нового типа гражданской архитектуры (Палаццо делла Синьория и Лоджия деи Ланци во Флоренции, Палаццо Публико в Сиене, Дворец дождей в Венеции).
8. Формирование нового языка искусства, основанного на обобщении опыта Раннего Возрождения и глубинном освоении наследия классической древности.
9. Архитектура Высокого Возрождения.
10. Творчество Д.Браманте. Влияние Браманте на развитие архитектурной теории и практики Возрождения.
11. Творчество Д.Браманте.
12. Леонардо да Винчи.
13. Творчество Рафаэля Санти.
14. Творчество Микеланджело.
15. Творчество Тициана
16. Творчество П.Веронезе.
17. Архитектура А. Палладио.
18. Понятие “Северного Возрождения”.
19. Придворно-рыцарское позднеготическое искусство Бургундии и его роль в пробуждении интереса к красоте и многообразию природного мира, к индивидуальной характерности образов (франко-фламандская школа миниатюры, искусство братьев Лимбургов).
20. Формирование европейских национальных художественных школ на рубеже XV-XVI вв.
21. Творчество Яна ван Эйка.
22. Творчество И.Босха.
23. Творчество Питера Брейгеля Старшего.
24. А.Дюрер — основоположник искусства немецкого Возрождения.
25. Творчество М.Грюневальда.
26. Творчество Г.Гольбейна Младшего.
27. Творчество Ж.Фуке.
28. Ренессансные замки, городские дворцы и особенно замки-резиденции в долине Луары (Шамбор, Шенонсо, Азеле Ридо).
29. Французский маньеризм.

Рубежный контроль к разделу 5

Форма рубежного контроля – проверка конспекта

Раздел 6. Искусство Западной Европы и России XVII-XX вв.

Тема 6.1 Западноевропейское искусство XVII в.- XVIII вв. и русское искусство XVIII в.

Тема 6.2 Искусство Европы и России XIX – XX вв.

Цель: формирование способности применять полученные знания в области культуроведения и социокультурного проектирования в профессиональной деятельности и социальной практике (ОПК-1); Способность реализовывать актуальные задачи воспитания различных групп населения, развития духовно-нравственной культуры общества и национально-культурных отношений на материале и средствами народной художественной культуры (ПК-3).

Перечень изучаемых элементов содержания

Западноевропейское искусство XVII в.

Географические открытия, колониальные завоевания и экспансия европейской культуры за пределы континента. Обратное воздействие Востока. Сложение в научном и художественном сознании европейского человека картины беспредельного мира. Значение веры, разума с новыми доказательствами его могущества и понятия чести для преодоления страха перед природными и социальными катаклизмами. Проблема церковного искусства. Противостояние католицизма и протестантизма. Рим и Париж — крупнейшие художественные центры. Расширение сюжетной и эмоциональной сферы искусства. Неповторимая черта — искусство крайностей, противоречивость. Эпоха барокко, иррационального и чувственного стиля. Классицизм — второе основное стилевое течение эпохи. Рационалистические основы и в то же время откровенная барочная окрашенность классицизма XVII в. Традиции искусства позднего Возрождения и маньеризма. Проблематика реализма и “внестилевых” явлений в искусствоведческой литературе. Академизм как явление художественной культуры. Взаимодействие и антагонизм стилей.

Итальянское искусство XVII в.

Архитектура Италии XVII в. Традиции Ренессанса и принципиально новые тенденции. Принципы городской планировки Рима (Д.Фонтана и др.). Значение фасада в архитектуре барокко (Дж. делла Порта, К. Мадерна). Сложение канона иезуитской церкви (Иль Джезу). Л.Бернини и Ф. Борромини — архитекторы зрелого барокко. Работы Л.Бернини в соборе св. Петра в Риме. Скульптура Бернини и проблема синтеза в искусстве барокко. Другие церковные постройки Бернини. Монашеские ордена как заказчики архитектуры. Особенности творчества Борромини. Значение эмоционального начала в архитектуре барокко. Барокко в Италии за пределами Рима. Особенности творчества Б.Лонгена (Венеция) и Г. Гварини (Турин).

Болонский академизм и караваджизм — ведущие направления в итальянской живописи эпохи барокко. Их значение в развитии европейского искусства XVII в. Новая методика художественного образования в Болонской академии. Традиции и новации в творчестве братьев Карадчи. Значение болонского академизма в развитии монументально- декоративной живописи, алтарных картин и отдельных жанров станкового искусства (героический пейзаж) эпохи барокко. Художественные открытия Караваджо. Новое отношение к реальности и возможностям ее воплощения на полотне. Роль светотеневого контраста в драматургии сюжета. Караваджизм как особое явление в европейской живописи.

Испанское искусство XVII в.

Расцвет абсолютистской монархии. Колониальная держава в условиях процесса утраты величия. Усиление влияния католической церкви. Мистицизм в сфере художественной культуры. Барочные формы в культовой архитектуре и местные традиции. Х. Чурригера и “чурригерески”. Роль Толедо как традиционного художественного центра Испании.

Отражение ведущих тенденций европейского искусства рубежа XVI—XVII в. в творчестве Эль Греко. Валенсия и Севилья — новые центры развития испанской живописи. Роль караваджизма. Х. Рибера – придворный художник неаполитанского вице-короля. Мистика и натуральная конкретность в творчестве Х. Рибера и Ф. Сурбарана. Монастырь в испанской живописи. Особенности испанского живописного натюрморта. Мадридский двор как заказчик и объект изображения. Эволюция творчества Диего де Сильва Веласкеса — крупнейшего испанского художника. Жанровое разнообразие его живописи. Веласкес и Италия. Историческое полотно. Значение портрета в искусстве Веласкеса — “психолога”, “виртуоза кисти”, искусного колориста. Жанровая многоплановость, содержательная емкость и особенности пластического решения картин “Менины” и “Пряхи”. Значение наследия Веласкеса для европейского искусства последующих времен.

Испанская живопись второй половины XVII в. Алтарные и жанровые картины Мурильо. Черты репрезентативности и сентиментальности в его творчестве.

Искусство Фландрии 17 века.

Значение национально-освободительной борьбы для развития фламандской школы. Воздействие требований двора и идей католицизма на художественную культуру. Петер Пауль Рубенс — основатель и глава фламандской школы живописи, один из крупнейших мастеров европейского искусства XVII в. Многогранность его образования. Роль традиций итальянской живописи. Мастерская Рубенса в Антверпене. Ее метод работы. Алтарные композиции Рубенса. Роль античной темы в его творчестве. Рубенс — мастер живописи барокко. Значение эмоционального начала. Исторические циклы Рубенса и его эскизы. Портреты и камерная линия в творчестве барочного живописца. Образ природы в живописи Рубенса. Графика Рубенса. Значение искусства Рубенса для современников, учеников и художников последующих эпох. А. ван Дейк, Я.Иорданс, Ф.Снейдерс. Адриан Бауэр и его связь с голландской школой. Д. Тенирс

Голландское искусство XVII в.

Роль бюргерства в культуре Голландии. Господство станковой живописи и создание развитой жанровой системы как наиболее подходящей для многостороннего отражения реальной действительности. Узкая специализация живописцев в условиях художественного рынка. Периодизация голландского искусства 17 в.

Творчество Рембрандта ван Рейна.

«Малые голландцы».

Становление и развитие национального голландского пейзажа. Природа как среда повседневного существования человека. Естественность мотива и зрительно достоверное его воспроизведение. Роль неба в композиции и проблема воздушной перспективы. Э. ван де Вельде, Ян ван Гойен, С.Рейсдааль. Горные пейзажи Х.Сегерса. Новые проблемы пейзажной живописи Голландии во второй половине XVII в. Роль дневного света в работах П.Поттера. Э. ван де Вельде и проблема марины в голландской живописи. Панорамность видов Ф.Конинка. Итальянизирующее направление в пейзаже (Берхем, Вауверман). Якоб Рейсдааль. Его пристрастие к лесным мотивам. Драматическая взволнованность и художественное обобщение в его работах. Развитие пластических принципов Рейсдаля в творчестве М.Хоббема. Формирование и расцвет голландского натюрморта. Разнообразие его типов. Популярность мотивов бренности бытия.

Символика голландского натюрморта и особенности ее проявления. Выражение идеи тихой повседневной жизни в харлемских “Завтраках”. П.Клас и В.Хеда. Эволюция натюрморта. А. ван Бейерен. Драматическая насыщенность колорита “Десертов” В.Кальфа. Жанр “цветов и плодов” в голландской живописи конца XVII в. Французское искусство XVII в.

Абсолютизм и регламентация искусства. Философское и научное осознание мироустройства на основе рационализма (Декарт). Ведущая роль классицизма. Апология разума и воли в теории, главенство героической темы в разнообразных сферах искусства (литература, театр, изобразительные искусства), возвышенный характер человеческих чувств. Традиции французского Возрождения и предвестники классицизма в архитектуре: С. де Брос, Ж.Лемерсье, Ф.Мансар.

Основные направления в изобразительном искусстве первой половины XVII в. С. Вуэ - основатель придворной парижской школы. Репрезентативные портреты Ф. де Шампаня. Столичная и провинциальные школы. Лотарингская школа. Жак Калло и его гротескная и остросоциальная графика. Караваджизм во Франции. Трагическая суровость “ночных” сцен Жоржа де Ла Тура, Этическая значимость его образов. Караваджистские работы Валантена. “Живописцы реальности” во Франции. Особенности жанровой живописи братьев Ле Нэн. Никола Пуссен - крупнейший мастер классицизма XVII в. Эволюция его творчества. Формирование классицизма во французской архитектуре середины XVII в. Регулярный дворцово-парковый ансамбль в Во-ле-Виконт. Версаль и Лувр. Клод Перро и его теоретические идеи. Творчество Ж.Ардуэна-Мансара. Площади Парижа и развитие регулярных принципов планировки города. Ясность композиции и уравновешенность объемов собора Дома инвалидов. Скульпторы в Версале: Ф.Жирардон, А. Куазево. Место П.Пюже. Оппозиция академизму. Движение “рубенистов”. Роль портрета во французском искусстве конца XVII в. (Ларжильер, Риго). Прикладное искусство. Деятельность мануфактуры гобеленов.

Западноевропейское искусство XVIII в.

Просвещение как особый этап в развитии европейской художественной культуры. Исторический оптимизм Просвещения. Вера в разумное и справедливое переустройство общества. Секуляризация культуры. Религия в новых условиях. Культ общечеловеческих ценностей. Рост индивидуализма. Поиски истинности и естественности в искусстве XVIII века.

Формирование искусства рококо. Его интерес к камерным, интимным сферам человеческого бытия и тончайшим эмоциональным оттенкам. Появление с середины XVIII в. новых тенденций, связанных со становлением стиля классицизма (неоклассицизм,

классицизм XVIII в.). Развитие идеалов гражданственности, рационализм и ориентация на античность. Отличие от классицизма XVII в. Опора на идеи Просвещения. Роль теории, а также достижений археологии, истории и других гуманитарных наук. Культ естественного чувства и течение сентиментализма во второй половине XVIII в. Предромантические тенденции в искусстве как осознание противоречия между идеалом и реальностью. Ведущие художественные школы в XVIII в. Роль Франции и Англии. Инерционные тенденции в итальянском искусстве. Утрата прежних позиций Фландрией, Голландией и Испанией. Оживление художественной жизни в Германии и Австрии. Французское искусство XVIII века. Роль французского искусства в европейском художественном процессе. Симптомы кризиса абсолютизма к концу правления Людовика XIV. Период регентства. Рост значения и самосознания третьего сословия. Век Просвещения во французской культуре (от царствования Людовика XV до Великой французской революции 1789г.).

Эстетические взгляды просветителей (Д.Дидро, Ж.-Ж. Руссо). Выставки и зритель. Утрата “большого стиля” в первой половине XVIII в. Творчество Антуана Ватто и новое художественное мировосприятие. От ранних жанровых и декоративных работ к жанру “галантных празднеств”. Поэтическая меланхолия и ирония Ватто. Повышение роли оттенка в живописи. Театральность

произведений Ватто. Роль рисунка. Воздействие открытий Ватто на искусство XVIII в. Ученики и последователи мастера: Патер, Ланкре, Кийяр.

Архитектура и декоративное искусство первой половины 18 века. Сложение стиля рококо. Его изысканная эмоциональность и гедонизм. Архитекторы и декораторы рококо К. Огран, К. Жилло, Ж.О. Месонье. Комплекс площадей в Нанси. Формирование типа городского особняка. Отель "Субиз" и его апартаменты (Ж. Боффран). Синтез искусств в рокайльном интерьере. Вклад Ф.Буше в рокайльный синтез (эскизы для ковров и фарфора). Галантная античность и пасторали живописца Буше. Его гравюры и рисунки. Увлечение экзотическими мотивами. Другие живописцы рококо: Ш.Ж. Натуар, К Ванлоо. Мастера рокайльного портрета Ж.-Б. Наттье и др. Скульптура первой половины XVIII в. Версальские традиции в творчестве Г. Кусту Старшего. Камерность и культ неуловимого в декоративных работах и портретах Ж.- Б.Лемуана. Переломные генденции в творчестве Э. Бушардона. Портретные и монументальные работы Ж.-Б.Пигаля. Рокайльные черты в творчестве М.Клодиона. Ж.-Б.Шарден. Колористическое мастерство и лирические достоинства его натюрмортов и картин на бытовой сюжет. Утверждение значительности повседневного бытия. Портретная живопись середины XVIII в. Морис Кантон де Латур. Острота характеристик его моделей. Портрет-диалог. Выразительные особенности техники пастели. Меланхолическая эмоциональность портретных образов Ж.-Б.Перроно. Придворный художник Ж.Дюплесси. Портреты Л.Токке. Развитие графики. Творчество Габриэля де Сент-Обена. Его хроника парижской жизни. Сентиментализм в изобразительном искусстве. Ж.-Б. Грез и его бытовой жанр. Оценка "моральной живописи" Греза в "Салонах" Д. Дидро. Занимательная проповедь добродетели. Чувствительность и эротизм Греза в жанровых и аллегорических головках. Французский пейзаж XVIII в. Ведуты Ж. Верне. Интерес к эффектам. Поэзия руин и живое чувство природы в архитектурном пейзаже Ю.Робера. Творчество О.Фрагонара. Многогранность его жанровых предпочтений. От исторической картины к "Счастливым возможностям качелей". Чувственная экспрессия сюжетов и живописной манеры. Роль пейзажа Фрагонара в обогащении чувства природы. Мастерство рисовальщика. Подъем классицизма во французском искусстве. Творчество Ж.А. Габриэля. Площадь Согласия - новая ступень в развитии градостроительных идей. Малый Трианон в Версале. Связь здания с парком. Новые принципы декора интерьера в творчестве Габриэля. Суровая выразительность объемов и скупость декора церкви св. Женевьевы (Пантеона) Ж. Суффло. "Мегаломания" и черты утопии в творчестве Леду и Буле. Культ простых геометрических объемов. Парижские заставы Леду и их оценка во время революции. Скульптура классицизма. Творчество Э.-М.Фальконе. Искусство Ж.А.Гудона. Аналитичность и психологизм его портретного метода. Статуя Вольтера как воплощение исторической эпохи. Живопись классицизма. Творчество Ж.-Л .Давида накануне революции. Социальная острота характеристики в его портретах Значение героической темы: "Клятва Горациев", "Брут". Лаконизм живописного языка. Обращение к современной истории ("Клятва в зале для игры в мяч", "Смерть Марата"), портреты героев революции как начало нового этапа мирового художественного процесса. Итальянское искусство XVIII века. Экономический застой и политический упадок в раздробленной Италии и их последствия для искусства. Самобытность художественной культуры. Значение художественных традиций. Ведущая роль венецианской школы в Итальянском искусстве XVIII в.

Портретное творчество Дж.Гисланди и Р.Каррьеры. Искусство Дж.-Б.Пьяцетты и С.Риччи. Дж.-Б.Тьеполо — крупнейший венецианский живописец-монументалист. Роль традиции венецианской живописи эпохи Возрождения. Праздничность и декоративные достоинства его росписей в Венеции и Вюрцбурге. Пространственное решение росписей. Поздний мадридский период. Эскизы и рисунки Тьеполо. Фантастические мотивы в его офортах. Особенности творчества Доменико Тьеполо. Венецианская жанрово-бытовая живопись (П.Лонги). Архитектурная ведута. Пейзажи А. Каналетто как хроника жизни города и его своеобразный портрет. Б. Белотто - фигура мигрирующего итальянского мастера. Документальная точность его работ. Творческий метод Ф. Гварди. Камерная эмоциональность его пейзажей. Внимание к световоздушной среде и цветовым оттенкам. Художественная жизнь в Риме XVIII в. Ансамбли позднего барокко (Испанская лестница и фонтанТреви). Рим как общеевропейский центр художественного образования. Роль археологических раскопок. Консолидация художников классицистического направления на

основе общего интереса к античности. Творчество П. Батони. Архитектурный пейзаж Дж.П.Паннини. Особое место творчества Дж. Б. Пиранези. Гравюрные циклы Пиранези.

Публикация и пропаганда памятников Рима. Трагический образный смысл сюиты "Тюрьмы". Гравюры Пиранези как источник архитектурных замыслов.

Английское искусство XVIII в.

Значение буржуазной революции XVII в. Ведущие тенденции в английской художественной культуре XVIII столетия. Достижения науки, философии и литературы. Связь искусства с просветительским движением. Лондон - крупнейший художественный центр Великобритании. "Великий пожар" 1666г. и планы регулярной застройки Лондона. Значение для английской культуры деятельности архитектора Кристофера Рена. Собор св. Павла, его архитектурное решение. Английское градостроительство в 18 веке. Площади Бата и перепланировка Эдинбурга. Роль палладианства в зодчестве Англии. Сосуществование палладианских традиций и псевдоготики. Культ природы и рождение системы пейзажного парка. Роль в этом У. Кента. Вилла и парк в Чисуике. Парк в Стоу. Идея естественности пейзажной среды и основные принципы планировки английского парка. Активное освоение античного наследия во второй половине XVIII века. Второй этап развития пейзажного парка. У. Чемберс и его произведения. Тип "парка с сюрпризами", экзотические мотивы в парке. Комплекс Сомерсет-хаус в Лондоне. Х. Рэптон и третий этап эволюции парка - возвращение к природной естественности. Архитектурная деятельность братьев Адам.

Связь архитектуры с природой, реформа декора и орнамента. Особняки и усадебные постройки Р. Адама. Изысканность внутренней отделки. Живопись в Англии XVIII в. Уильям Хогарт и его роль в борьбе против академических правил. Эстетические воззрения Хогарта. Критическая направленность его бытового жанра. Живописные и гравированные циклы. Связь с театром и литературой. Элементы гротеска в его "сатире нравов". Портретная живопись Хогарта. Колористическое мастерство и выражение лирической эмоциональности. Выдающиеся портретисты второй половины XVIII в. Дж.Рейнолдс. Его теоретические принципы. Репрезентативность и трактовка индивидуального характера ("Лорд Хитфильд" и др.). Внимание к эффектам света. Аллегория как средство характеристики модели. Мифологические картины Рейнолдса. Искусство Т.Гейнсборо. Основные этапы развития. Сочетание парадной композиции с камерной интонацией. От рококо к сентиментализму. Внимание к внутреннему состоянию модели. Роль пейзажной среды. Пейзажные работы Гейнсборо. Другие портретисты: Дж.Ромни, Дж.Хопнер, Г.Реберн.

Скульптурный портрет Нолекенса. Особенности английского бытового жанра и пейзажа (Р.Уилсон, Дж.Морленд). Акварелисты А. и Р.Козенс. Английское прикладное искусство. Мебель Чиппендейла и ее популярность в Европе. Фарфор (Дерби, Челси) и керамика (Дж.Веджвуд). Развитие классицизма в скульптуре. Дж.Флакман, его сотрудничество с Веджвудом. Иллюстрации Флакмана. Предромантические тенденции в английском искусстве (Г.Фюзели и др.).

Русское искусство XVIII в.

Основные черты русской культуры XVIII века как культуры Нового времени. Светский характер культуры. Постигание реального мира и его отражение в искусстве. Вхождение русской культуры в общеевропейский художественный процесс Нового времени. Ее национальное своеобразие. Интернациональные связи русской художественной культуры XVIII века. Сложение новых эстетических представлений. Соотношение сословного и общечеловеческого в эстетическом идеале. Освоение общеевропейского культурного наследия и его направленность. Роль и место отечественной культурной традиции. Становление художника нового типа в русском искусстве XVIII в. Художник и заказчик. Сложение новой системы художественного образования. Формирование нового "потребителя" искусства. Культурное искусство в условиях Нового времени. Неоднородность русского искусства XVIII в. Три основных "потока": ученое профессиональное

искусство, художественный примитив, народное искусство. Проблема их взаимоотношения. Основные художественные центры России XVIII в. Соотношение столицы (столиц) и провинции. Усадебная культура как особое явление русской художественной культуры XVIII в. Периодизация искусства XVIII в.: Петровское время, середина XVIII в. (1730-1750-е гг.), вторая половина XVIII в. (1760-е гг. — около 1800 г.). Проблема стиля на каждом из этапов. Барокко. Рококо. Классицизм.

Сопутствующие направления второй половины XVIII в.: псевдоготика, сентиментализм, предромантизм. Искусство Западной Европы на рубеже XVIII—XIX вв. Влияние национально-освободительных и революционных идей и событий на развитие культуры и искусства 1-й половины XIX в. Стиль классицизма и романтизм — основные направления, определившие развитие художественной культуры и эстетической мысли эпохи. Классицизм в искусстве стран Европы. Значение Рима как интернационального художественного центра. Господство академических традиций с характерной для них идеализацией, ложной патетикой и холодным благородством совершенных форм (творчество художника А. Менгса, скульпторов А. Кановы и Б. Торвальдсена). Обращение к формам и темам античного искусства, достижениям классического Возрождения как к идеальному образцу. Формирование эстетики классицизма. Деятельность И. Винкельмана. Архитектура классицизма начала XIX века. Стремление к суровой простоте и строгости пространственных композиций, монументальный геометризм безордерной архитектуры (К.Н. Леду, Э.Л. Булле, Ж.Леке). Интерес к открытиям античной археологии и их влияние на развитие английского классицизма. Изящество ордерного декора построек Р. Адама. пышная репрезентативность и тяжеловесность градостроительных ансамблей и отдельных построек (Ш. Персье, П.Ф.Л. Фонтен и др.) Классицизм Ж.Л. Давида времен Директории и Империи, обращение к драматическим событиям античной истории, создание парадных, звучных по цвету и эффектных по композиции портретов и исторических картин. Поздние портреты Давида, их влияние на развитие реалистического портрета. Жак Огюст Энгр - глава классицистического направления французского искусства. Эстетические взгляды Энгра, его обращение к традициям античности и Возрождения. Классическая строгость композиций, тонкое чувство цвета, гармония ясного, светлого колорита. Романтизм в европейском искусстве XIX в. Реакция романтизма на рационализм эстетики классицизма и философии Просвещения. Сложность и внутренняя противоречивость европейского романтизма. Разочарование в идеалах Просвещения и результатах Великой французской революции, пессимизм, развитие темы “мировой скорби” и одновременно стремление к гармонии, духовной целостности личности, поиски новых абсолютных идеалов. Принцип “романтической иронии” и его влияние на развитие портрета и особенно автопортрета. Острое ощущение характерного и самобытного в судьбе наций и народов, интерес к индивидуальным чертам облика, внутреннего мира и поведения личности, обращение к событиям национальной истории и самобытной народной жизни. Развитие исторического жанра, портрета, пейзажа настроения и бытовой картины. Живописные и графические произведения И.Фюсли, живописца и поэта У.Блейка в Англии. Батальные картины и героические портреты А. Гро. Сочетание романтических тенденций с академическими приемами в портретах Ф. Жерара. Исторические и национальные особенности французского романтизма, его связь с социальными движениями. Динамизация композиций, яркость насыщенного колорита, построенного на контрастном соотношении света и тени, легкая, широкая манера письма. Творчество основоположника романтической школы Франции Т. Жерико. Сочетание обобщенной героизации классицизма с выбором драматических по содержанию и романтических по настроению мотивов, обращение к трагическим темам борьбы со стихией, событиям войны, развитие типа батального героического портрета, новизна интерпретации сцен из крестьянской жизни. Э. Делакруа - глава французского романтизма. Пафос и напряженная драматургия его зрелых произведений, обращение к драматическим темам национально-освободительной борьбы и революционных событий, интерес к передаче мимолетности чувств или переживаний в портретах Делакруа. Свобода и широта живописной манеры, разработка проблем колорита, световой насыщенности цвета, цветовых рефлексов. Историческая и монументальная живопись Делакруа. Соединение академических приемов с формальными находками романтизма в мелодраматических исторических полотнах П. Делароша. Живописное новаторство К.Коро и создание пейзажа настроения. Историческое своеобразие английского романтизма. Влияние эстетики сентиментализма на характер пейзажной живописи в Англии. Развитие пейзажной акварели. Творчество Дж. Констебля. Обращение к непосредственному наблюдению природы, создание

пейзажной картины на основе этюдов, выполненных на открытом воздухе. Стремление к передаче состояния световоздушной среды, эффектов освещения. Влияние Констебля на развитие европейского реалистического пейзажа. Творчество Дж.У. Тернера. Воплощение динамики и борьбы природных сил, любовь к необычным световым и цветовым эффектам, мягкие контрасты воздушных мерцающих тонов, растворяющих очертания предметов в поздних фантастических пейзажах Тернера. Влияние колористических находок Тернера на живопись импрессионистов. "Братство прерафаэлитов", его эстетическая и художественная программа. Стремление возродить "наивную религиозность" средневековья и раннеренессансного искусства, культ естественного чувства, природного бытия, "живой веры" примитивов. Требование эстетизации современной жизни, преобладание стилизации и декоративизма, усложнение плоскостной орнаментальности рисунка и мистическая окраска образного строя (Д. Россетти, Дж.Э. Миллес и Х. Хант). Эстетические взгляды Дж. Рескина и их влияние на деятельность У. Морриса. Восприятие искусства и творчества как средства воспитания и преобразования общества. Возрождение народных ремесел и традиций ручного труда, развитие разнообразных форм декоративно-прикладного и кустарного искусства. Изысканная утонченность графических работ У. Бердслея. Предпосылки стиля модерн в английском искусстве 1-й половины XIX века.

Романтизм в Германии и Австрии.

Развитие жанров портрета, аллегорической картины и пейзажа. Пристальное внимание немецких художников к обостренно-индивидуальному в облике и характере модели, меланхолически-созерцательная окраска образов, поэтизация обыденности (что привело к развитию камерного бытового жанра), мистико-пантеистическое восприятие природы. Творчество О.Рунге. Религиозные картины, аллегорические пейзажи и портреты. Восхищение стихийной мощью природы, ее созвучие состоянию человеческой души, чувство родства с миром и одновременно одиночества в нем в пейзажах К. Д.Фридриха. Австро-немецкое движение назарейцев (Ф.Овербек, П.Корнелиус и др.). Религиозно-патриархальное движение в немецком романтизме. Стремилась возродить наивную религиозность и, как они считали, нравственность средневековья и раннего Возрождения. Влияние романтизма на формирование немецкой школы реалистического пейзажа (дюссельдорфская школа) и бытовой картины с преобладающим развитием семейного жанра, изображения интерьеров, событий частной жизни, семейных и детских портретов ("бидермайер").

Искусство Западной Европы второй половины XIX в.

Реализм - ведущее направление в европейской литературе и искусстве этого периода. Обращение художников реалистического направления к темам национальной истории, развитие реалистического национального пейзажа и бытовой картины. Становление французского реалистического пейзажа в творчестве мастеров барбизонской школы (Т. Руссо, Ж. Дюпре, Диаз делла Пенья). Культ естественного природного мотива, создание этюдов на открытом воздухе, интерес к освещению и передаче световоздушной среды. Развитие анималистического жанра. Борьба Г. Курбе против салонного искусства, его интерес к темам повседневного быта французской провинции, социальная заостренность искусства художника, создание монументальной картины на современный сюжет, подчеркнута взятый из жизни социальных низов ("Каменотесы", "Купальщицы"). Участие Курбе в политической жизни, его деятельность во время Парижской коммуны. Крестьянские жанры Ф. Милле. Монументальность его эпически спокойных и лаконичных по композиции и пластике полотен. Социально-критический характер творчества О. Домье, его политическая и бытовая сатира. Значение творчества Домье в развитии карикатуры, создание графических серий, пародирующих жизнь французского буржуа. Актуальность политических карикатур Домье, ирония и гротеск его бытовых серий, напряженность выразительной линии, обобщение пластического мотива, кадровость композиции, монохромность цвета в его живописных работах. Усиление реакции после поражения Парижской коммуны. Ослабление связи искусства с общественными идеями. Расцвет салонного искусства с его любовью к красочным "костюмированным" историческим полотнам. Итальянский и мифологический жанры позднеакадемической живописи. Рост условно-стилизованных и мистико-символических тенденции в творчестве Пюви де Шавана и религиозно-мистических композициях Г. Морро. Становление художественной критики. Бунт молодого поколения

французских художников против салонного и академического искусства. Творчество Э.Мане. Связь его новаторского по своей природе искусства с реалистическими традициями французской художественной школы, прежде всего с Курбе и барбизонцами. Проблема традиции и новаторства в творчестве Э.Мане. Использование и переосмысление сюжетов и мотивов живописи старых мастеров, наполнение их современным звучанием. Стирание границ традиционных жанров, включение портретных образов в бытовую и историческую живопись. Разработка проблем цветовых рефлексов и валеров в светлой, легкой и свободной живописи, богатой колористическими находками. Обновление языка живописи в творчестве молодого поколения французских художников середины XIX в. Эстетическая программа и живописная система импрессионизма. Открытие европейским искусством Востока. Стремление средствами живописи передать состояние природы, изменчивость освещения, связь человека с природным и городским окружением, обращение к жизни большого города, актуализация искусства. Этюдность как принцип новой живописи, острота восприятия красочного многообразия мира. Ограниченность творческого метода импрессионизма. Творчество К. Моне, О. Ренуара, К. Писсарро, А. Сислея и Э. Дега.

Импрессионизм и символизм в скульптуре О.Родена. Принцип эскизности и незаконченности, подчеркивание фактурной осязательности материала, выявление его природных особенностей и свойств. Влияние Родена на развитие скульптуры на рубеже XIX- XX веков. Формирование стиля модерн в европейском искусстве рубежа XIX—XX вв. Идея синтеза искусств под эгидой архитектуры. Отход от эклектики, поиски индивидуальных архитектурных и планировочных решений. Использование новых строительных материалов (железобетон, облицовочная плитка), декоративизм, обращение к историческим стилям (направление национального романтизма в европейских странах). Стиль модерн в архитектуре Германии, Франции, Бельгии и Скандинавских стран. Развитие символизма и рост стилизаторских тенденций (творчество О. Редона, А. Беклина). Символизм и экспрессионизм в творчестве норвежского художника Э. Мунка и швейцарского художника Ф. Ходлера. Постимпрессионизм во французском искусстве рубежа XIX— XX вв. Отход от импрессионистической фиксации отдельных мгновенных состояний действительности, поиски устойчивых закономерностей формы и цвета. Аналитический метод пуантилизма Ж. Сера и П. Синьяка. Экспрессионистическая природа живописи Винсента ван Гога. Сочетание светлых, ярких цветов, выразительного ритма рисунка с характерным струящимся мазком и свободными композиционными решениями в пейзажах и натюрмортах художника. Портреты Ван Гога. Синтетизм П.Гогена. Поиски красоты и гармонии в естественной жизни “природного” человека. Упрощение и обобщение форм и линий, использование больших цветовых плоскостей, плоскостность и монументальность композиционных решений, стилизация рисунка, обращение к традициям примитивных народов, архаическим культурам древности. Графика и живопись Тулуза Лотрека. Выразительность гибкой контурной линии и яркого цветового пятна. Живописная система П. Сезанна и ее влияние на развитие европейского искусства XX века. Интерес к устойчивым закономерностям цветовых созвучий и форм, к материальной предметности природы, выраженных через материальную весомость красочной фактуры, лаконичный рисунок, обобщающую конструктивно четкую лепку форм и уравновешенность композиций.

Русское искусство XIX - начала XX в.

Расцвет русской художественной культуры в эпоху правления Александра I Война 1812г., русский “европеизм”. Общественные умонастроения, связанные с этими событиями, и их выражение в искусстве. Утверждение тем из национального героического прошлого в Академии художеств. Пространственные искусства в контексте культурных завоеваний второй половины века. Социологический аспект в развитии искусства. Периодизация. Историография. “Шестидесятники”, “семидесятники” и традиция представления социально-культурной истории по десятилетиям. Особенности художественной жизни этого времени. Отношение к традициям искусства первой половины XIX века. Ситуация 1850-х гг. Роль Московского училища живописи, ваяния и зодчества. Реализм и натурализм. “Бунт 14-ти” в Академии художеств и образование “Артели”. “Товарищество передвижных художественных выставок”: организация, цели, программа и форма деятельности, соотношение видов и жанров. Роль В. Стасова, И. Крамского и П. Третьякова в жизни объединения. Критический реализм. Содержание и границы термина.

Проблема художественной школы. Реорганизация Академии художеств и приход в нее передвижников. Открытие музея Александра III в контексте развития музейного дела. Московское училище живописи, ваяния и зодчества в конце XIX в. Стилистическое самоопределение московской и петербургской "школы". Промышленный подъем 1890-х гг. и его влияние на художественную ситуацию. Искусство на Нижегородской выставке 1896 г. и русский отдел на Всемирной выставке в Париже 1900г. Искусство и революция 1905г. Особенности художественной жизни. роль меценатов и коллекционеров: С. Мамонтов, Морозовы, М. Тенишева, С. Щукин. Образование новых художественных объединений: "Мир искусства", "Союз русских художников", "Голубая роза" и др. Проблема стиля модерн в русском искусстве рубежа столетий. Модерн и символизм. Искусство первой половины XIX в. Архитектура первой четверти XIX в. Доминирующее значение градостроительства. Ампи́р в Петербурге и Москве, ранний и поздний этапы стиля. Синтез архитектуры и скульптуры. Петербургский ампи́р. Характер связи ансамблей с пейзажной и городской средой. А.Ворони́хин (1759-1814). "Переходная" стилистика. Казанский собор (1801-1811): программа, проект, осуществление. Горный институт (1806—1811). Поздние проекты. Тома де Томон (1760-1813). Черты французской стилистики. Ранние работы в России. Ансамбль Биржи (1805-1810). Мавзолей "Супругу-благодетелю" в Павловске. А.Захаров (1761—1811). Особенности почерка. Здание Адмиралтейства (1806-1823). К.Росси (1777-1849). Апогей ампи́ра. Основные ансамбли. Михайловский дворец (1819-1825), ныне ГРМ. В.Стасов (1769-1848). Фасад казарм павловского полка на Марсовом поле (1817-1821).Конюшенное ведомство (1817-1823). Московский ампи́р. Основные памятники Москвы после пожара 1812г. Особенная в сравнении с Петербургом роль частного особняка. О. Бове (1784 1834). Ансамбли центральных площадей: Красная, Театральная, Манежная. Триумфальная арка 1834г. Д.Жильярди (1788-1845). Реконструкция Московского университета (1817-1819). Опеку́нский совет (1823-1826). Дом Лунина (1818-1823). А. Григорьев (1782-1868). Образ московского частного дома. Дом А.П. Хрущева (1815-1817). Скульптура первой четверти XIX в. Жанры скульптуры. Место скульптуры в ампи́рном искусстве и архитектурном ансамбле. Классицизм и романтизм скульптурной пластики. И. Мартос. Памятник Минину и Пожарскому. Ф. Щедрин. Декорация Адмиралтейской коллегии. И.Теребенев. Барельефы Слав. В.Демут-Малиновский и С.Пименов-старший. Горный институт, Биржа, Генштаб. Ф. Толстой. Роль наследия в скульптуре классицизма. Медали в память войны 1812 г. — освещение героической истории русского воинства. Барельефы. Романтизированная античность. С.Гальберг. Портреты. Живопись и графика первой четверти XIX в. Отношение к практике XVIII в. В Императорской академии художеств начала века. Рисунок и живопись в системе Академии. Формирование жанровой систем. История и мифология в контексте академической программы просвещения в начале XIX в. А.Е. Егоров, В. Шебуев, А.И. Иванов, Д. Шебуев. Место графики в наследии Ф. Толстого. Портретисты начала XIX в. Сентиментализм и ампи́р в портретах 1800-х гг. В. Боровиковский, С. Щукин. О.Кипренский. Портретное творчество в рамках романтической концепции личности. Влияние и отпечаток основных черт содержания времени. Круг моделей. Типология. Портрет в графике. Итальянские периоды его творчества. В.Тропинин. Разработка типа "портрет-действие". Московское общество и Тропинин. Романтизм у Тропинина. Сильвестр Щедрин. Образ Италии у Щедрина в его соотношении с романтическим "культу́м Итали́и". От Академии до пленэристических поисков. А. Венецианов. Его роль в отображении жизни современной национальной провинции. Опыты бытописательства. Школа в Сафронково и ее педагогическая программа. Художники школы Венецианова. А. Тыранов, А. Алексеев, К. Зеленцов, братья Чернецовы, Е.Крендовский и др.

Искусство второй четверти XIX века. Эпоха правления Николая I. Роль художественной критики в искусстве. Соотношение понятий "натура" и "действительность". Поздний романтизм в Академии. Изменения в художественном образовании. Академия художеств и Московское училище живописи. Академизм как стиль.

Архитектура второй четверти XIX в. От монументальных жанров к стилизации.

Историзм и эклектика. Ростки утилитаризма и стандартизации при ордерной "оболочке" в архитектуре. Неостили. А. Штакеншнейдер.

Дворец князей Белосельских-Белозерских (1846-1848). О. Монферран. Исаакиевский собор (1818-1858). Русско-византийский стиль. А. Брюллов, А.Павлов, Е. Тюрин, Миннелас. К. Тон. Храм Христа Спасителя (1839-1883). Большой Кремлевский дворец (1838-1849). Оружейная палата (1844-1851). Скульптура второй четверти XIX в. Пластическое и живописное в скульптуре. Позднеромантические стилизации. Б.И. Орловский, И. Витали, А.В.Логановский, Развитие камерной, станковой пластики в 1840-х гг. П. Клодт. Элементы бытовой жанровости и исторической конкретности в скульптуре. Искусство второй половины XIX века. Живопись. Эволюция академической традиции. К. Брюллов (1799—1852). Развитие творчества. Классическое и романтическое у Брюллова. Жанровая структура. Портреты. Картина “Последний день Помпеи” как художественное событие. Рисунок и акварель. П.Ф.Соколов и акварельный портрет середины века. Историческая картина Ф.Бруни. В.Басин, К.Б. Вениг, В.П. Верещагин, Б.П.Виллевальде. Шамшин. Позднеромантический пейзаж. М.Воробьев и его ученики. М. Лебедев. И.Айвазовский.

Александр Иванов и его место в русском искусстве. Объем и характер его наследия. Отношение к академической школе. Ранние произведения. Соотношение библейской и античной тематики. Концепция картины “Явление Мессии”. Метод создания и его особенности. Проблема законченности. Историография. Выставка картины в Петербурге в 1858 г. Пейзажные этюды. Поздний цикл “пейзажей с мальчиками”. Путь к “библейским эскизам” их замысел и программа. П. Федотов. Ранние рисунки и характер наблюдения “натуры”. Сепии середины 1840-х гг. Концепция бытовой картины в отличие от венециановского варианта и ее источники. Первые живописные произведения. “Нравственно-критическая” серия. Последний период творчества. Портреты. Архитектура. “Национальный стиль”. Н. Султанов, Д. Чичагов, В. Покровский, В. Гартман. И.Ропет, И. Монигетти. А.Померанцев. Верхние торговые ряды в Петербурге (1889-1892). А. Парланд. Храм Воскресения “На крови” (1882). В. Шервуд. Исторический музей (1870-1880). Технические нововведения в строительной практике и возникновение новых типов сооружений. Скульптура. Скульптура как историческая иллюстрация. Академизм и реализм. С.Иванов. Ф.Каменский. М.Антокольский. Крестьянская тематика в скульптуре М.Чицова, Л Позена. Монументальная скульптура: М.Микешин, А. Опекушин и др.

Живопись. Жанристы-шестидесятники: И.Прянишников, Н.Неврев, В.Пукирев и др. Творчество Л.Соломаткина и его своеобразие. В.Перов. Соотношение его творчества с традицией Венецианова и Федотова. Парижские работы. Зрелый период. Поздняя жанровая и историческая живопись Перова. Портреты. Становление историко-бытовой и историко-этнографической картины, археологизм в живописи. В. Г. Шварц, Ф.А.Бронников, В.И.Якоби. Живопись 70—80-х гг. XIX в. Соотношение жанров и изменение тематики в 70-е гг. Крестьянский жанр. Г.Мясоедов, К.Савицкий, В. Максимов. Городской жанр и В.Маковский. Проблема типического в изображении характеров и “обстоятельств”. И.Н.Крамской Портретная концепция. Эволюция. Типическое и индивидуально характерное. Картина “Христос в пустыне” и роль евангельской темы в русском искусстве второй половины XIX в. Н.Ге. Традиции К.Брюллова и А.Иванова в его стилистике. Поздний Ге. Пейзаж 60-80-х гг. А. Саврасов и И. Шишкин: две концепции национального пейзажа. Истоки, эволюция. Ф. Васильев, А.Куинджи: варианты преобразования романтической традиции. И.Репин. Жанровое и тематическое многообразие творчества Роль Стасова и Крамского в формировании его творческих установок. История и современность в картинах. Репин-портретист. В.Суриков. Сюжет и тема: проблема художественного цикла. Историческое и современное. Соотношение с “хоровой картиной” передвижников. “Трилогия” 80-х гг. и ее отношение к последующему этапу творчества. Впечатления заграничных путешествий и их отражение в творчестве Сурикова. Суриков-колорист. Акварельные работы. Портреты и пейзажи. Суриков в оценке современников. В Васнецов. Раннее творчество. Обращение к эпосу и сказочным сюжетам: поиск живописной метафоры. Работы в области театральной декорации. Монументальные работы. Деятельность абрамцевского кружка: “проект нового стиля”. В.Поленов. Его роль в эволюции русской пейзажной живописи. Утверждение самоценности непосредственного наблюдения природы. Связь с академической традицией. Евангельская тема в творчестве Поленова. Работы в области театральной декорации. В. В. Верещагин. “Этнографический жанр” и баталистика. Принцип серийности и его смысл. Проблема салонного искусства и античного жанра: Г.Семирадский, П.А.Сведомский, С.В.Бакалович.

“Художественная середина”: К. Маковский. П.П.Соколов. В.Матэ и его роль как художника и педагога. Продолжение пейзажных традиций середины XIX в.: Н.Боголюбов, И.Похитонов. Возрастание роли пейзажа в общей эволюции живописи конца XIX в. С.Светославский. И.Остроухов. Особенности так называемого “пейзажа настроения” и творчество И.Левитана. Роль пейзажного мотива в его живописном методе. Этюды и картина. Роль П.Чистякова в Академии художеств и в русском искусстве как художника и педагога.

Русское искусство конца XIX - начала XX в.

Общая характеристика культурно-исторической ситуации рубежа веков. Поиски стиля, борьба за обновление живописного языка. Смещение жанров в искусстве начала века. Становление модерна в русской культуре, его особенности. Неорусский стиль как национальный вариант модерна. Проблема синтеза искусств в модерне. Мамонтовский кружок в Абрамцево — центр новых художественных поисков в русской культуре. Декоративно-прикладное и театрально-декорационное искусство. Работы В. М. Васнецова, С.В.Малютина, К.А.Коровина. Е.Д.Поленовой, А. Я. Головина, М.А.Врубеля, М.В.Нестерова в этой области. Попытка возрождения народных промыслов в Талашкино как развитие принципов мамонтовского кружка в области декоративно-прикладного искусства. Основные художественные группировки в конце XIX — начале XX в.

Отражение в искусстве событий русской революции 1905-1907 гг. Расцвет архитектуры в конце XIX — начале XX в. “Живописный”, “графический” и “рационалистический” этапы архитектуры модерна. Ф.О.Шехтель — крупнейший представитель зодчества модерна. “Неорусский”, “национальный” вариант модерна.

Ярославский вокзал Ф.О.Шехтеля, дом Перцова С.В.Малютина, Казанский вокзал А. В. Щусева (все постройки в Москве). Неоклассицизм в архитектуре. И.А.Фомин, В.А.Щуко, И.В.Жолтовский, Р.И.Клейн.

Скульптура конца 19 - начала 20 в. Возрождение монументальной скульптуры. Обновление пластического языка, влияние импрессионизма на творчество русских скульпторов. П.П.Трубецкой. Танковые и монументальные работы мастера. Черты жанра в скульптуре Трубецкого. Творческие искания А.С. Голубкиной. Декоративные композиции. А.Т. Матвеев - мастер воплощения классической гармонии духовных и физических сил человека.

Близость к символизму. С.Т.Коненков. Жанрово-повествовательные и монументально-обобщенные образы его произведений.

Фольклорно-сказочные образы. Поиски идеального в скульптуре Коненкова. Станковая и монументальная скульптура Н.А. Андреева. Керамика и декоративная пластика в его творчестве.

Русская живопись рубежа веков. Утрата Товариществом передвижных художественных выставок ведущего места в русской художественной культуре и ее причины.

Продолжение демократических традиций “младшими” передвижниками. Творчество Н.А.Касаткина. Интерес к пленэрной живописи. Ведущая тема его творчества — жизнь рабочего класса и революционная борьба пролетариата. Социальная тема в творчестве С.А. Коровина и С.В. Иванова. Проблема пленэра в пейзажной живописи А. Е. Архипова. Образы русской крестьянки в творчестве художника. Поиски новых средств выразительности в живописи молодых передвижников, их разрыв с Товариществом и создание Союза русских художников. Дореволюционный период в творчестве М.В. Нестерова, отражение духовно-религиозных исканий эпохи в его живописи. Яркий национальный колорит и жизнеутверждающий характер произведений Ф. А. Малявина. Тема деревенской Руси в его творчестве. Близость живописи Малявина к стилистике модерна. Историческая живопись. Традиции русской исторической картины, поиски национального в этом жанре. Поэтика образов А.П. Рябушкина. Исторический быт в произведениях С.В. Иванова. Произведения А. Рябушкина и С. Иванова как пример бытовой

исторической картины. Исторический архитектурный пейзаж А.М. Васнецова. Роль пейзажа в искусстве рубежа веков. Новое восприятие природы, поиски новых средств выразительности. Основные тенденции в развитии пейзажной живописи конца XIX — начала XX в. “Эпический” и “этнодный” пейзаж. Творчество И.И. Левитана — вершина в развитии русского национального пейзажа. Левитан-создатель пейзажа-картины, так называемого “пейзажа настроения”. Идейная значимость и философская глубина пейзажей художника. Влияние Левитана на развитие пейзажной живописи 20 в. Пейзажи Остроухова. Национальные особенности русского импрессионизма. К.А.Коровин, И.Э Грабарь. “Эпический” пейзаж в русской живописи начала века. А. А. Рылов, К.Ф. Юон, А.М. Васнецов.

Отход от психологизма, повышение эмоционального начала в искусстве рубежа веков. Декоративность как основа нового художественного языка. В.А. Серов. Влияние И. Е. Репина и П. П. Чистякова на его творчество. Живописное новаторство Серова. Черты раннего русского импрессионизма — передача сложной гармонии рефлексов, света и воздуха, своеобразие композиционного построения — в ранних портретах художника. Поиски «большого» стиля в последующих произведениях Серова, сочетающиеся с психологической заостренностью образа. Концепция парадного портрета. Проблема декоративной формы. Революция 1905 г. в произведениях Серова. «Героические» портреты. Стилистика модерна в произведениях художника в начале века. Исторические произведения Серова, проблема монументальности и декоративности. Античность в творчестве художника. Монументально-декоративные произведения последних лет. Пейзаж в творчестве Серова. Рисунки Серова и его графическое мастерство. Серов — педагог. Символизм как возрождение романтической тенденции в русском искусстве рубежа веков. Символизм и модерн — проблема взаимодействий с современным европейским искусством. М.А.Врубель — крупнейший представитель русского модерна. Соотношение его творчества с символизмом в литературе. Поиски монументальных решений в живописи, универсализм творчества.

Значение фантастического в творчестве Врубеля. Ранние монументальные работы Врубеля. Росписи и иконы в Кирилловской церкви, эскизы росписей для Владимирского собора в Киеве. Тема Демона в творчестве Врубеля — трагедия одиночества и обреченности. Иллюстрации к «Демону» М.Ю.Лермонтова, живописные произведения. Особенности художественной формы. Романтическая устремленность модерна в произведениях 1890—1900-х гг. Врубель — колорист. Живописный декоративизм — основа творческого метода Врубеля. Живописные портреты Врубеля. Графические портреты и автопортреты. Монументально-декоративная живопись. Театральные декорации Врубеля. Его работы в области скульптуры и декоративно-прикладного искусства. Новые художественные объединения. Смена исторических ориентиров, обновление изобразительного языка, расширение круга художественных интересов в искусстве. «Мир искусства». Идейно-эстетические основы, противоречивость теоретической программы и художественной практики. Ретроспективизм: проблемы стиля и стилизации. Выставочная деятельность «Мира искусства», развитие искусствоведения и художественной критики.

Книжная графика и театральное-декорационное искусство. Место и роль журнала «Мир искусства» в развитии русской культуры XX в. Влияние модерна на творчество художников «Мира искусства».

А. Н. Бенуа — выдающийся представитель русской художественной культуры. Бенуа как живописец, график, театральный художник. Искусствоведческие работы Бенуа, их место и значение в художественной культуре России. Ретроспективизм Бенуа, исторические темы в творчестве Бенуа. Книжная графика и работа в театре.

К. А. Сомов. Портреты художника. «Дама в голубом» — как пример психологически тонкого и глубокого проникновения в образ. «Ретроспективно-галантный» жанр Сомова, излюбленные темы его произведений (дворянский быт XVIII — начала XIX в., мотивы итальянской комедии, карнавалы, фейерверки, эротические сюжеты). Пейзажная живопись Сомова, его графика и театральные работы.

М. В. Добужинский. Ретроспективные тенденции и острое чувство современности в его творчестве. Пейзажи, портреты, книжная графика и театральные декорации. Е.Е.Лансере. Историческая живопись, пейзаж и книжная графика. Графика А.П.Остроумовой-Лебедевой. Л.С.Бакст, портреты, жанр, декоративные панно, театральные работы. «Мир искусства» 1910- х гг. И.Я.Билибин. Стилистика модерна в графике Билибина. Праздничная красота патриархального русского быта в произведениях Б. М. Кустодиева. Н.К.Рерих. Древняя Русь в произведениях художника. Прошлое в символическом созвучии с современностью.

Театральные и монументальные работы Рериха. А.Я.Головин — мастер портрета, пейзажа, натюрморта, театральный художник. З.Е.Серебрякова — представительница неоклассицизма в русской живописи начала века. Значение «Мира искусства» для дальнейшего развития русской художественной культуры XX в.

В.Э.Борисов-Мусатов и «Голубая роза». Близость эстетической программы Борисова-Мусатова к «Миру искусства». «Декоративный пленэрзм» его художественной системы. Мир образов художника, природа и человек в его произведениях. Борисов-Мусатов — яркий представитель символизма.

Отсутствие литературных прототипов, монументально-декоративные искания. Влияние творчества Борисова-Мусатова на русских символистов. «Голубая роза». Мотивы сна, видений, смешение реальности и мечты в произведениях художников этого объединения. П.В.Кузнецов. Символизм ранних произведений, монументальный декоративизм восточных серий. Формообразующие функции цвета в произведениях М.С.Сарьяна. Восточный цикл, портреты и натюрморты Сарьяна.

Декоративность и театрализация жизни в живописи Н. Н. Сапунова и С. Ю. Судейкина, их работа в театре. Пейзажная живопись Н. П. Крымова.

Художественная ситуация в России предреволюционных лет, углубление и расширение взаимодействия русской культуры с культурой западноевропейской. Русские коллекционеры. Художественные течения и основные группировки. Проблема национального своеобразия. Влияние древнерусского и народного искусства на творчество русских художников. «Бубновый валет», цели объединения. Художественная программа и художественная практика московских живописцев. Русские «сезаннисты». П. П. Кончаловский, И. И. Машков, А. В. Куприн. Портрет и натюрморт в живописи художников «Бубнового валета». Художественные эксперименты А.В.Лентулова. «Лирический кубизм» и «живописный психологизм» Р. Р. Фалька. Русский авангард. Примитивизм в творчестве М.Ф.Ларионова и Н.С.Гончаровой. Театрально-декорационная живопись. Футуризм в творчестве Гончаровой. Выставки футуристов, связь с поэзией футуризма. «Лучизм» Ларионова — первый манифест беспредметного искусства. Родоначальники и теоретики абстрактной живописи. «Чистая живопись» В. В. Кандинского и «супрематизм» К.С. Малевича. Лирический экспрессионизм М.З. Шагала. Фантазия и гротеск в его произведениях. Русский экспрессионизм П.Н. Филонова. Поиски синтеза нового художественного языка культурным наследием прошлого, идеалами классического и национального искусства. К.С.Петров-Водкин. Символизм в раннем творчестве художника. Поиски «большого» стиля, обращение к традициям древнерусского искусства в 1910-е гг. Основные достижения русского искусства XIX — начала XX в., его место европейской художественной культуре и влияние на развитии советского искусства. Традиции русского искусства начала века в современной культуре.

Вопросы для самоподготовки

1. Западноевропейское искусство XVII в.
2. Эпоха барокко.

3. Итальянское искусство XVII в.
4. Болонский академизм и караваджизм.
5. Новая методика художественного образования в Болонской академии.
6. Творчество Караваджо.
7. Испанское искусство XVII в.
8. Роль Толедо как традиционного художественного центра Испании.
9. Творчество Эль Греко.
10. Творчество Х. Риберы.
11. Творчество Ф. Сурбарана.
12. Творчество Диего де Сильва Веласкеса.
13. Испанская живопись второй половины XVII в. Алтарные и жанровые картины Мурильо.
14. Искусство Фландрии 17 века.
15. Петер Пауль Рубенс — основатель и глава фламандской школы живописи.
16. Творчество А. ван Дейка.
17. Творчество Я.Иорданса.
18. Творчество Ф.Снейдерса.
19. Периодизация голландского искусства 17 в.
20. Творчество Рембрандта ван Рейна.
21. Становление и развитие национального голландского пейзажа.
22. Жанр “цветов и плодов” в голландской живописи конца XVII в.
23. Французское искусство XVII в.
24. Традиции французского Возрождения и предвестники классицизма в архитектуре: С. де Брос, Ж.Лемерсье, Ф.Мансар.
25. Творчество Жоржа де Ла Тура.
26. Дворцово-парковый ансамбль в Во-ле-Виконт. Версаль и Лувр.
27. Клод Перро и его теоретические идеи.
28. Творчество Ж.Ардуэна-Мансара.
29. Роль портрета во французском искусстве конца XVII в. (Ларжильер, Риго).
30. Прикладное искусство. Деятельность мануфактуры гобеленов.
31. Западноевропейское искусство XVIII в.
32. Просвещение как особый этап в развитии европейской художественной культуры.
33. Формирование искусства рококо.
34. Появление с середины XVIII в. новых тенденций, связанных со становлением стиля классицизма (неоклассицизм, классицизм XVIII в.).
35. Ведущие художественные школы в XVIII в.
36. Французское искусство XVIII века.
37. Роль французского искусства в европейском художественном процессе. Век Просвещения во французской культуре (от царствования Людовика XV до Великой французской революции 1789г.).
38. Творчество Антуана Ватто и новое художественное мировосприятие.
39. Вклад Ф.Буше в рокайльный синтез (эскизы для ковров и фарфора).
40. Скульптура первой половины XVIII в.
41. Версальские традиции в творчестве Г. Кусту Старшего.
42. Творчество Ж.-Б.Шардена.
43. Площадь Согласия - новая ступень в развитии градостроительных идей.
44. Малый Трианон в Версале.
45. Скульптура классицизма. Творчество Э.-М.Фальконе. Искусство Ж.А.Гудона.
46. Итальянском искусстве XVIII в.
47. Художественная жизнь в Риме XVIII в.
48. Ансамбли позднего барокко (Испанская лестница и фонтанТреви).
49. Рим как общеевропейский центр художественного образования.
50. Английское искусство XVIII в.
51. Выдающиеся портретисты второй половины XVIII в.
52. Творчество Дж.Рейнолдса.
53. Русское искусство XVIII в.

54. Искусство Западной Европы на рубеже XVIII—XIX вв.
55. Жак Огюст Энгр - глава классицистического направления французского искусства.
56. Сочетание романтических тенденций с академическими приемами в портретах Ф. Жерара.
57. Исторические и национальные особенности французского романтизма.
58. Живописное новаторство К.Коро и создание пейзажа настроения.
59. Историческое своеобразие английского романтизма.
60. Влияние эстетики сентиментализма на характер пейзажной живописи в Англии.
61. Развитие пейзажной акварели.
62. Творчество Дж. Констебля.
63. Творчество Дж.У. Тернера.
64. “Братство прерафаэлитов”.
65. Эстетические взгляды Дж. Рескина и их влияние на деятельность У. Морриса.
66. Изысканная утонченность графических работ У. Бердслея.
67. Романтизм в Германии и Австрии.
68. Творчество К. Д.Фридриха.
69. Австро-немецкое движение назарейцев (Ф.Овербек, П.Корнелиус и др.).
70. Искусство Западной Европы второй половины XIX в.
71. Становление французского реалистического пейзажа в творчестве мастеров барбизонской школы (Т. Руссо, Ж. Дюпре, Диаз делла Пенья).
72. Борьба Г. Курбе против салонного искусства, его интерес к темам повседневного быта французской провинции.
73. Творчество Домье.
74. Творчество Э.Мане.
75. Творчество К. Моне, О. Ренуара, К. Писсарро, А. Сислея и Э. Дега.
76. Импрессионизм и символизм в скульптуре О.Родена.
77. Формирование стиля модерн в европейском искусстве рубежа XIX—XX вв.
78. Стиль модерн в архитектуре Германии, Франции, Бельгии и Скандинавских стран.
79. Символизм и экспрессионизм в творчестве норвежского художника Э. Мунка и швейцарского художника Ф. Ходлера.
80. Аналитический метод пуантилизма Ж. Сера и П. Синьяка.
81. Экспрессионистическая природа живописи Винсента ван Гога.
82. Творчество П.Гогена.
83. Графика и живопись Тулуза Лотрека.
84. Живописная система П. Сезанна и ее влияние на развитие европейского искусства XX века.
85. Русское искусство XIX - начала XX в.
86. Расцвет русской художественной культуры в эпоху правления Александра I.
87. Архитектура первой четверти XIX в.
88. Ампи́р в Петербурге и Москве, ранний и поздний Академии художеств в Санкт-Петербурге.
89. Скульптура первой четверти XIX в.
90. Эволюция академической традиции. К. Брюллов (1799—1852).
91. Развитие творчества. Классическое и романтическое у Брюллова.
92. Историческая картина Ф.Бруни. В.Басин, К.Б. Вениг, В.П. Верещагин, Б.П.Виллевальде. Шамшин.
93. Позднеромантический пейзаж. М.Воробьев и его ученики. М. Лебедев. И.Айвазовский.
94. Александр Иванов и его место в русском искусстве.
95. Русско-византийский стиль.
96. "Товарищество передвижных художественных выставок".
97. Критический реализм.
98. Дореволюционный период в творчестве М.В. Нестерова, отражение духовно-религиозных исканий эпохи в его живописи.
99. Монумен­тальная скульптура: М.Микешин, А. Опекушин и др.
100. Яркий национальный колорит и жизнеутверждающий характер произведений Ф. А. Малявина.
101. Творчество А.Куинджи.

102. Творчество И.Репина.
103. Творчество В.Сурикова.
104. Поэтика образов А.П. Рябушкина.
105. Творчество В. М. Васнецова.
106. Творчество М.А.Врубеля.
107. Расцвет архитектуры в конце XIX — начале XX в. “Живописный”, “графический” и “рационалистический” этапы архитектуры модерна.
108. Творчество Ф.О.Шехтеля.
109. Образование новых художественных объединений: "Мир искусства", "Союз русских художников", "Голубая роза"
110. Творчество А.С. Голубкиной.
111. Творчество С.Т.Коненкова.
112. Пейзажная живопись Н. П. Крымова.
113. Портрет и натюрморт в живописи художников «Бубнового валета».
114. «Чистая живопись» В. В. Кандинского и «супрематизм» К.С. Малевича.
115. Творчество К.С.Петрова-Водкина.
116. Русский экспрессионизм П.Н. Филонова.

Практическое задание к разделу 6.

Форма практического задания: эссе

Перечень тем эссе к разделу 6:

1. Западноевропейское искусство XVII в.
2. Эпоха барокко.
3. Итальянское искусство XVII в.
4. Болонский академизм и караваджизм.
5. Новая методика художественного образования в Болонской академии.
6. Творчество Караваджо.
7. Испанское искусство XVII в.
8. Роль Толедо как традиционного художественного центра Испании.
9. Творчество Эль Греко.
10. Творчество Х. Риберы.
11. Творчество Ф. Сурбарана.
12. Творчество Диего де Сильва Веласкеса.
13. Испанская живопись второй половины XVII в. Алтарные и жанровые картины Мурильо.
14. Искусство Фландрии 17 века.
15. Петер Пауль Рубенс — основатель и глава фламандской школы живописи.
16. Творчество А. ван Дейка.
17. Творчество Я.Иорданса.
18. Творчество Ф.Снейдерса.
19. Периодизация голландского искусства 17 в.
20. Творчество Рембрандта ван Рейна.
21. Становление и развитие национального голландского пейзажа.
22. Жанр “цветов и плодов” в голландской живописи конца XVII в.
23. Французское искусство XVII в.
24. Традиции французского Возрождения и предвестники классицизма в архитектуре: С. де Брос, Ж.Лемерсье, Ф.Мансар.
25. Творчество Жоржа де Ла Тура.
26. Дворцово-парковый ансамбль в Во-ле-Виконт. Версаль и Лувр.
27. Клод Перро и его теоретические идеи.
28. Творчество Ж.Ардуэна-Мансара.
29. Роль портрета во французском искусстве конца XVII в. (Ларжильер, Риго).
30. Прикладное искусство. Деятельность мануфактуры гобеленов.
31. Западноевропейское искусство XVIII в.
32. Просвещение как особый этап в развитии европейской художественной культуры.

33. Формирование искусства рококо.
34. Появление с середины XVIII в. новых тенденций, связанных со становлением стиля классицизма (неоклассицизм, классицизм XVIII в.).
35. Ведущие художественные школы в XVIII в.
36. Французское искусство XVIII века.
37. Роль французского искусства в европейском художественном процессе. Век Просвещения во французской культуре (от царствования Людовика XV до Великой французской революции 1789г.).
38. Творчество Антуана Ватто и новое художественное мировосприятие.
39. Вклад Ф.Буше в рокайльный синтез (эскизы для ковров и фарфора).
40. Скульптура первой половины XVIII в.
41. Версальские традиции в творчестве Г. Кусту Старшего.
42. Творчество Ж.-Б.Шардена.
43. Площадь Согласия - новая ступень в развитии градостроительных идей.
44. Малый Трианон в Версале.
45. . Скульптура классицизма. Творчество Э.-М.Фальконе. Искусство Ж.А.Гудона.
46. Итальянском искусстве XVIII в.
47. Художественная жизнь в Риме XVIII в.
48. Ансамбли позднего барокко (Испанская лестница и фонтанТреви).
49. Рим как общеевропейский центр художественного образования.
50. Английское искусство XVIII в.
51. Выдающиеся портретисты второй половины XVIII в.
52. Творчество Дж.Рейнолдса.
53. Русское искусство XVIII в.
54. Искусство Западной Европы на рубеже XVIII—XIX вв.
55. Жак Огюст Энгр - глава классицистического направления французского искусства.
56. Сочетание романтических тенденций с академическими приемами в портретах Ф. Жерара.
57. Исторические и национальные особенности французского романтизма.
58. . Живописное новаторство К.Коро и создание пейзажа настроения.
59. Историческое своеобразие английского романтизма.
60. Влияние эстетики сентиментализма на характер пейзажной живописи в Англии.
61. Развитие пейзажной акварели.
62. Творчество Дж. Констебля.
63. Творчество Дж.У. Тернера.
64. “Братство прерафаэлитов”.
65. Эстетические взгляды Дж. Рескина и их влияние на деятельность У. Морриса.
66. Изысканная утонченность графических работ У. Бердслея.
67. Романтизм в Германии и Австрии.
68. Творчество К. Д.Фридриха.
69. Австро-немецкое движение назарейцев (Ф.Овербек, П.Корнелиус и др.).
70. Искусство Западной Европы второй половины XIX в.
71. Становление французского реалистического пейзажа в творчестве мастеров барбизонской школы (Т. Руссо, Ж. Дюпре, Диаз делла Пенья).
72. Борьба Г. Курбе против салонного искусства, его интерес к темам повседневного быта французской провинции.
73. Творчество Домье.
74. Творчество Э.Мане.
75. Творчество К. Моне, О. Ренуара, К. Писсарро, А. Сислея и Э. Дега.
76. Импрессионизм и символизм в скульптуре О.Родена.
77. Формирование стиля модерн в европейском искусстве рубежа XIX—XX вв.
78. Стиль модерн в архитектуре Германии, Франции, Бельгии и Скандинавских стран.
79. Символизм и экспрессионизм в творчестве норвежского художника Э. Мунка и швейцарского художника Ф. Ходлера.
80. Аналитический метод пуантилизма Ж. Сера и П. Синьяка.
81. Экспрессионистическая природа живописи Винсента ван Гога.

82. Творчество П.Гогена.
83. Графика и живопись Тулуза Лотрека.
84. Живописная система П. Сезанна и ее влияние на развитие европейского искусства XX века.
85. Русское искусство XIX - начала XX в.
86. Расцвет русской художественной культуры в эпоху правления Александра I.
87. Архитектура первой четверти XIX в.
88. Ампир в Петербурге и Москве, ранний и поздний Академии художеств в Санкт-Петербурге.
89. Скульптура первой четверти XIX в.
90. Эволюция академической традиции. К. Брюллов (1799—1852).
91. Развитие творчества. Классическое и романтическое у Брюллова.
92. Историческая картина Ф.Бруни. В.Басин, К.Б. Вениг, В.П. Верещагин, Б.П.Виллевальде. Шамшин.
93. Позднеромантический пейзаж. М.Воробьев и его ученики. М. Лебедев. И.Айвазовский.
94. Александр Иванов и его место в русском искусстве.
95. Русско-византийский стиль.
96. "Товарищество передвижных художественных выставок".
97. Критический реализм.
98. Дореволюционный период в творчестве М.В. Нестерова, отражение духовно-религиозных исканий эпохи в его живописи.
99. Монументальная скульптура: М.Микешин, А. Опекушин и др.
100. Яркий национальный колорит и жизнеутверждающий характер произведений Ф. А. Малявина.
101. Творчество А.Куинджи.
102. Творчество И.Репина.
103. Творчество В.Сурикова.
104. Поэтика образов А.П. Рябушкина.
105. Творчество В. М. Васнецова.
106. Творчество М.А.Врубеля.
107. Расцвет архитектуры в конце XIX — начале XX в. “Живописный”, “графический” и “рационалистический” этапы архитектуры модерна.
108. Творчество Ф.О.Шехтеля.
109. Образование новых художественных объединений: "Мир искусства", "Союз русских художников", "Голубая роза"
110. Творчество А.С. Голубкиной.
111. Творчество С.Т.Коненкова.
112. Пейзажная живопись Н. П. Крымова.
113. Портрет и натюрморт в живописи художников «Бубнового валета».
114. «Чистая живопись» В. В. Кандинского и «супрематизм» К.С. Малевича.
115. Творчество К.С.Петрова-Водкина.
116. Русский экспрессионизм П.Н. Филонова.

Рубежный контроль к разделу 6:

Форма рубежного контроля – Круглый стол

**РАЗДЕЛ 4. ФОНД ОЦЕНОЧНЫХ СРЕДСТВ ДЛЯ ПРОВЕДЕНИЯ
ПРОМЕЖУТОЧНОЙ АТТЕСТАЦИИ ОБУЧАЮЩИХСЯ ПО ДИСЦИПЛИНЕ
(МОДУЛЮ)**

4.1. Форма промежуточной аттестации обучающегося по дисциплине (модулю)

Контрольным мероприятием промежуточной аттестации обучающихся по учебной дисциплине (модулю) является **зачет**, который проводится в **устной** форме.

4.2. Перечень компетенций с указанием этапов их формирования в процессе освоения образовательной программы

Код компетенции	Содержание компетенции (части компетенции)	Результаты обучения	Этапы формирования компетенций в процессе освоения образовательной программы
ОПК-1	Способен применять полученные знания в области культуроведения и социокультурного проектирования в профессиональной деятельности и социальной практике	ОПК-1.1 Знать: основы культуроведения; принципы, методики и технологии социокультурного проектирования; основные концепции библиотеки как социокультурного учреждения; маркетинговые методы изучения социокультурных потребностей различных групп населения.	Этап формирования знаний
		ОПК-1.2 Уметь: собирать информацию с обращением к различным источникам, анализировать информацию; структурировать информацию; критически оценивать эффективность методов современной науки в конкретной исследовательской и социально-практической деятельности; высказывать суждение о целесообразности применения культурологических знаний в профессиональной деятельности и социальной практике.	Этап формирования умений

		<p>ОПК-1.3 Владеть: навыками применения исследовательских и проектных методов в профессиональной сфере; навыками сбора, обработки, анализа и обобщения информацию о приоритетных направлениях развития социокультурной сферы и отдельных отраслей культуры.</p>	<p>Этап формирования навыков и получения опыта</p>
ПК-3	<p>Способность реализовывать актуальные задачи воспитания различных групп населения, развития духовно-нравственной культуры общества и национально-культурных отношений на материале и средствами народной художественной культуры</p>	<p>ПК-3.1. Знает:</p> <ul style="list-style-type: none"> - цели и задачи современного воспитания, в том числе духовно-нравственного; - возрастные и психологические особенности различных групп населения; - специфику развития духовно-нравственной культуры и национально-культурных отношений. 	<p>Этап формирования знаний</p>
		<p>ПК-3.2. Умеет:</p> <ul style="list-style-type: none"> - формулировать актуальные задачи воспитания различных групп населения; - использовать различные методики художественного воспитания и средства народной художественной культуры применительно к различным группам населения. 	<p>Этап формирования умений</p>
		<p>ПК-3.3. Владеет:</p> <ul style="list-style-type: none"> - методикой использования средств народной художественной культуры для воспитания различных групп населения; - умением анализировать эффективность средств народной художественной культуры в воспитании различных групп населения, развитии духовно-нравственной культуры общества и национально-культурных отношений. 	<p>Этап формирования навыков и получения опыта</p>

4.3 Описание показателей и критериев оценивания компетенций на различных этапах их формирования, описание шкал оценивания

Код компетенции	Этапы формирования компетенций	Показатель оценивания компетенции	Критерии и шкалы оценивания
ОПК-1, ПК-3	Этап формирования знаний.	<p>Теоретический блок вопросов.</p> <p>Уровень освоения программного материала, логика и грамотность изложения, умение самостоятельно обобщать и излагать материал</p>	<p>1) обучающийся глубоко и прочно освоил программный материал, исчерпывающе, последовательно, грамотно и логически стройно его излагает, тесно увязывает с задачами и будущей деятельностью, не затрудняется с ответом при видоизменении задания, умеет самостоятельно обобщать и излагать материал, не допуская ошибок: (9-10] баллов;</p> <p>2) обучающийся твердо знает программный материал, грамотно и по существу излагает его, не допуская существенных неточностей в ответе на вопрос, может правильно применять теоретические положения: [8-9) баллов;</p> <p>3) обучающийся освоил основной материал, но не знает отдельных деталей, допускает неточности, недостаточно правильные формулировки, нарушает последовательность в изложении программного материала: (6-8) баллов;</p> <p>4) обучающийся не знает значительной части программного материала, допускает существенные</p>

			ошибки: [0-6] баллов.
ОПК-1, ПК-3	Этап формирования умений	<p>Аналитическое задание (<i>задачи, ситуационные задания, кейсы, проблемные ситуации и т.д.</i>)</p> <p>Практическое применение теоретических положений применительно к профессиональным задачам, обоснование принятых решений</p>	<p>1) свободно справляется с задачами и практическими заданиями, правильно обосновывает принятые решения, задание выполнено верно, даны ясные аналитические выводы к решению задания, подкрепленные теорией: (9-10] баллов;</p> <p>2) владеет необходимыми умениями и навыками при выполнении практических заданий, задание выполнено верно, отмечается хорошее развитие аргумента, однако отмечены погрешности в ответе, скорректированные при собеседовании: [8-9) баллов;</p> <p>3) испытывает затруднения в выполнении практических заданий, задание выполнено с ошибками, отсутствуют логические выводы и заключения к решению: (6-8) баллов;</p> <p>4) практические задания, задачи выполняет с большими затруднениями или задание не выполнено вообще, или задание выполнено не до конца, нет четких выводов и заключений по решению задания, сделаны неверные выводы по решению задания: [0-6] баллов.</p>
ОПК-1, ПК-3	Этап формирования навыков и получения опыта.	<p>Аналитическое задание (<i>задачи, ситуационные задания, кейсы, проблемные ситуации и т.д.</i>)</p> <p>Решение практических заданий и задач, владение навыками и умениями при выполнении практических заданий, самостоятельность, умение обобщать и излагать материал.</p>	<p>ошибки: [0-6] баллов.</p>

4.4 Типовые контрольные задания или иные материалы, необходимые для оценки знаний, умений, навыков и (или) опыта деятельности, характеризующих этапы формирования компетенций в процессе освоения образовательной программы

Примерные вопросы для проведения промежуточной аттестации обучающихся по дисциплине (модулю)

Теоретический блок вопросов:

1. Искусство палеолита: хронология, основные памятники (Ляско, Альтамира)
2. Мегалитические сооружения: менгиры, дольмены, кромлехи
3. Искусство додинастического периода и Раннего царства
4. Архитектура гробниц (мастаба).
5. Древнее царство. Развитие типологии погребальных сооружений: комплекс Джосера, формирование типа пирамиды. Комплекс в Гизе.
6. Архитектура эпохи Тутмесидов: развитие храмовой типологии. Храм Хатшепсут, Карнак, Луксор.
7. Памятники гробницы Тутанхамона.
8. Архитектура эпохи Рамесидов: особенности заупокойных и посвященных храмов (Карнак, храм Сети I, Абу-Симбел, Мединет-Абу).
9. Монументальная живопись (гробница Нефертари).
10. Искусство древней Месопотамии
11. Сложение храмовой типологии в Шумере (храм в Уруке, “Овальный храм” в Хафадже).
12. Искусство Ассирии и Нововавилонского царства.
13. Искусство ахеменидского Ирана.
14. Планировка Персеполя, основные архитектурные памятники и их особенности.
15. Искусство Эгейского мира
16. Архитектура Крита дворцового периода (Кносский дворец).
17. Монументальная живопись (Крит, Санторин).
18. Керамика Эгейского мира: основные стили.
19. Искусство гомеровского времени.
20. Архаический период
21. Основные архитектурные памятники (храм Геры в Олимпии, Селинунт, Пестум).
22. Скульптура архаики: типы круглой скульптуры, синтез скульптуры и архитектуры в греческом храме.
23. Характеристика ордеров.
24. Чернофигурная и краснофигурная техники вазописи.
25. Архитектура и скульптура храмов Афины Афайи на Эгине и Зевса в Олимпии.
26. Развитие скульптуры ранней классики, проблема движения и варианты ее решения. Мирон и Поликлет.
27. Архитектура высокой классики: планировка и основные памятники Афинского акрополя.
28. Вазопись высокой классики.
29. Развитие скульптуры и основные мастера: Лисипп, Скопас, Пракситель, Леохар.
30. Эллинизм. Основные черты периода.
31. Место римского искусства в истории античной культуры. Периодизация и особенности.
32. Искусство этрусков.
33. Искусство Рима периода Республики.
34. Римский скульптурный портрет.
35. Архитектура и изобразительное искусство эпохи Октавиана Августа.
36. Роль античной традиции в формировании христианского искусства.

37. Особенности содержания и формирование художественного языка христианского искусства.
38. Базилика св. Петра, церкви Санта Мария Маджоре, Санта Сабина в Риме.
39. Византийская художественная культура и античные традиции.
40. Расцвет византийского искусства в период правления императора Юстиниана (527—565).
41. Особенности архитектурного облика храма св. Софии в Константинополе.
42. Ранневизантийская иконопись.
43. Ранневизантийская Книжная миниатюра.
44. Разработка системы канонических правил религиозных изображений, формирование и закрепление христианской иконографии.
45. Византийское искусство IX—XII вв.
46. Структурно-типологические и эстетические особенности византийского крестово-купольного храма IX-XII вв.
47. Книжная миниатюра Византии IX-XII вв.
48. Расцвет иконописи в Византии IX-XII вв.
49. Художественный язык византийского монументального искусства.
50. Влияние византийского искусства на художественную культуру стран Балканского полуострова, Закавказья и Древней Руси.
51. Искусство Киевской Руси.
52. Мозаики Софийского собора и Михайловского Златоверхого монастыря.
53. Фрески киевского, черниговского новгородского соборов.
54. Значение наследия Киевской Руси в истории русской культуры.
55. Архитектурные памятники середины XII в. в Кидекше и Переяславле-Залесском.
56. Успенский собор во Владимире.
57. Боголюбский замок и церковь Покрова на Нерли.
58. Рождественский собор в Суздале.
59. Димитровский собор во Владимире.
60. Георгиевский собор в Юрьеве-Польском.
61. Монументальная живопись в Успенском и Димитровском соборах во Владимире.
62. Ранние фрески Рождественского собора в Суздале.
63. Общие тенденции развития изобразительного искусства в русских землях.
64. Фрески новгородских церквей.
65. Расцвет русской культуры накануне Батыева нашествия.
66. Становление и развитие местных художественных школ (новгородской, ростовской, ярославской, тверской, псковской и др.).
67. Возвышение Москвы и ее художественная культура.
68. Расцвет регионального искусства. (вторая половина XIV — первая треть XV в.).
69. Феофан Грек.
70. Расцвет московской школы живописи. Творчество Андрея Рублева и художников его круга.
71. Книжные миниатюры “Евангелия Хитрово” и “Морозовского Евангелия”, орнаменты книг. “Евангелие Федора Кошки”.
72. Дионисий и его влияние на художественную культуру Москвы конца XV — начала XVI в. Белозерский и ферапонтовский циклы и их место в творчестве Дионисия.
73. Искусство Западной Европы V—X вв..
74. Принятие христианства и его роль в формировании основных форм архитектуры и изобразительного искусства западноевропейского средневековья.
75. Распространение орнаментально-декоративного стиля “абстрактной звериной орнаментики”.
76. Расцвет книжной миниатюры в Ирландии (книга из Дурроу, Келлское евангелие).
77. Культовая архитектура V—VIII вв.
78. Книжная миниатюра эпохи Мерovingов.

79. Развитие центрического и базиликального типа храма.
80. Монументальная живопись VIII—IX вв.
81. Развитие прикладного искусства и мелкой Пластики каролингского времени.
82. Расцвет книжной миниатюры в VIII-XI вв.
83. Книжная миниатюра времени правления Оттоновской династии.
84. Архитектура Франции и Германии X в.
85. Искусство Западной и Центральной Европы XI—XII вв.
86. Романский стиль.
87. Развитие базиликального типа храма, эволюция арочных и крестовых сводов Северной Италии.
88. Романское искусство Франции.
89. Строительство больших монастырских комплексов Франции.
90. Пластическая выразительность и лаконизм архитектурных форм французских романских храмов XI — начала XII в.
91. Купольные романские базилики Франции (церковь Сен Фрон в Периге, собор в Ангулеме) и Италии.
92. Художественная система и образный строй скульптурного убранства романского храма.
93. Романское искусство Германии.
94. Романское искусство Италии.
95. Книжная миниатюра в романском искусстве XI—XII вв.
96. Готическое искусство XII—XIV вв.
97. Собор как образ мира.
98. Архитектурная конструкция готических соборов, ее тектонические и выразительные возможности.
99. Единство архитектуры и скульптуры в создании художественного образа готического собора.

Формирование национальных художественных школ и региональных центров.

Интернациональный стиль рубежа XIV-XV вв

Готическое искусство Франции.

Готическое искусство Германии.

Книжная миниатюра рубежа XIV— XV вв.

Развитие искусства витража.

Декоративно-прикладное искусство Англии XIII-XIV вв.

Общая характеристика культуры и искусства эпохи Возрождения

Эстетические взгляды эпохи Возрождения

Истоки Возрождения в Италии и концепция Проторенессанса.

Развитие локальных художественных школ: флорентийской, сиенской, пизанской.

. Развитие типа купольной базилики, сохранение самоценности стены как выразительного пластического объема, использование декоративных и конструктивных элементов готики (церковь монастыря Сан Франческо в Ассизи, соборы в Сиене, Орвьето и Милане).

Новые архитектурные и конструктивные идеи в постройках Арнольфо ди Камбио во Флоренции (собор Санта Мария дель Фьоре, церковь Санта Кроче).

Становление нового типа гражданской архитектуры (Палаццо делла Синьория и Лоджия деи Ланци во Флоренции, Палаццо Публико в Сиене, Дворец дождей в Венеции).

. Формирование нового языка искусства, основанного на обобщении опыта Раннего Возрождения и глубинном освоении наследия классической древности.

Архитектура Высокого Возрождения.

Творчество Д.Браманте. Влияние Браманте на развитие архитектурной теории и практики Возрождения.

Творчество Д.Браманте.

Леонардо да Винчи.

Творчество Рафаэля Санти.

Творчество Микеланджело.

Творчество Тициана

Творчество П.Веронезе.

Архитектура А. Палладио.

Понятие “Северного Возрождения”.

Придворно-рыцарское позднеготическое искусство Бургундии и его роль в пробуждении интереса к красоте и многообразию природного мира, к индивидуальной характеристике образов (франко-фламандская школа миниатюры, искусство братьев Лимбургов).

Формирование европейских национальных художественных школ на рубеже XV-XVI вв.

Творчество Яна ван Эйка.

|Творчество И.Босха.

Творчество Питера Брейгеля Старшего.

А.Дюрер — основоположник искусства немецкого Возрождения.

Творчество М.Грюневальда.

Творчество Г.Гольбейна Младшего.

Творчество Ж.Фуке.

Ренессансные замки, городские дворцы и особенно замки-резиденции в долине Луары (Шамбор, Шенонсо, Азеле Ридо).

Французский маньеризм

. Западноевропейское искусство XVII в.

Эпоха барокко.

Итальянское искусство XVII в.

Болонский академизм и караваджизм.

Новая методика художественного образования в Болонской академии.

Творчество Караваджо.

Испанское искусство XVII в.

Роль Толедо как традиционного художественного центра Испании.

Творчество Эль Греко.

Творчество Х. Риберы.

Творчество Ф. Сурбарана.

Творчество Диего де Сильва Веласкеса.

Испанская живопись второй половины XVII в. Алтарные и жанровые картины Мурильо.

Искусство Фландрии 17 века.

Петер Пауль Рубенс — основатель и глава фламандской школы живописи.

Творчество А. ван Дейка.

Творчество Я.Иорданса.

Творчество Ф.Снейдерса.

Периодизация голландского искусства 17 в.

Творчество Рембрандта ван Рейна.

Становление и развитие национального голландского пейзажа.

Жанр “цветов и плодов” в голландской живописи конца XVII в.

Французское искусство XVII в.

Традиции французского Возрождения и предвестники классицизма в архитектуре: С. де Брос, Ж.Лемерсье, Ф.Мансар.

Творчество Жоржа де Ла Тура.

Дворцово-парковый ансамбль в Во-ле-Виконт. Версаль и Лувр.

Клод Перро и его теоретические идеи.

Творчество Ж.Ардюэна-Мансара.

Роль портрета во французском искусстве конца XVII в. (Ларжильер, Риго).

Прикладное искусство. Деятельность мануфактуры гобеленов.

Западноевропейское искусство XVIII в.

Просвещение как особый этап в развитии европейской художественной культуры.

Формирование искусства рококо.

Появление с середины XVIII в. новых тенденций, связанных со становлением стиля классицизма (неоклассицизм, классицизм XVIII в.).

Ведущие художественные школы в XVIII в.

Французское искусство XVIII века.

Роль французского искусства в европейском художественном процессе. Век Просвещения во французской культуре (от царствования Людовика XV до Великой французской революции 1789г.).

Творчество Антуана Ватто и новое художественное мировосприятие.

Вклад Ф.Буше в рокайльный синтез (эскизы для ковров и фарфора).

Скульптура первой половины XVIII в.

Версальские традиции в творчестве Г. Кусту Старшего.

Творчество Ж.-Б.Шардена.

Площадь Согласия - новая ступень в развитии градостроительных идей.

Малый Трианон в Версале.

. Скульптура классицизма. Творчество Э.-М.Фальконе. Искусство Ж.А.Гудона.

Итальянском искусстве XVIII в.

Художественная жизнь в Риме XVIII в.

Ансамбли позднего барокко (Испанская лестница и фонтан Треви).

Рим как общеевропейский центр художественного образования.

Английское искусство XVIII в.

Выдающиеся портретисты второй половины XVIII в.

Творчество Дж.Рейнолдса.

Русское искусство XVIII в.

Искусство Западной Европы на рубеже XVIII—XIX вв.

Жак Огюст Энгр - глава классицистического направления французского искусства.

Сочетание романтических тенденций с академическими приемами в портретах Ф. Жерара.

Исторические и национальные особенности французского романтизма.

. Живописное новаторство К.Коро и создание пейзажа настроения.

Историческое своеобразие английского романтизма.

Влияние эстетики сентиментализма на характер пейзажной живописи в Англии.

Развитие пейзажной акварели.

Творчество Дж. Констебля.

Творчество Дж.У. Тернера.

“Братство прерафаэлитов”.

Эстетические взгляды Дж. Рескина и их влияние на деятельность У. Морриса.

Изысканная утонченность графических работ У. Бердслея.

Романтизм в Германии и Австрии.

Творчество К. Д.Фридриха.

Австро-немецкое движение назарейцев (Ф.Овербек, П.Корнелиус и др.).

Искусство Западной Европы второй половины XIX в.

Становление французского реалистического пейзажа в творчестве мастеров барбизонской школы (Т. Руссо, Ж. Дюпре, Диаз делла Пенья).

Борьба Г. Курбе против салонного искусства, его интерес к темам повседневного быта французской провинции.

Творчество Домье.

Творчество Э.Мане.

Творчество К. Моне, О. Ренуара, К. Писсарро, А. Сислея и Э. Дега.

Импрессионизм и символизм в скульптуре О.Родена.

Формирование стиля модерн в европейском искусстве рубежа XIX—XX вв.

Стиль модерн в архитектуре Германии, Франции, Бельгии и Скандинавских стран.

Символизм и экспрессионизм в творчестве норвежского художника Э. Мунка и швейцарского художника Ф. Ходлера.

Аналитический метод пуантилизма Ж. Сера и П. Синьяка.

Экспрессионистическая природа живописи Винсента ван Гога.

Творчество П.Гогена.

Графика и живопись Тулуза Лотрека.

Живописная система П. Сезанна и ее влияние на развитие европейского искусства XX века.

Русское искусство XIX - начала XX в.

Расцвет русской художественной культуры в эпоху правления Александра I.

Архитектура первой четверти XIX в.

Ампир в Петербурге и Москве, ранний и поздний Академии художеств в Санкт-Петербурге.

Скульптура первой четверти XIX в.

Эволюция академической традиции. К. Брюллов (1799—1852).

Развитие творчества. Классическое и романтическое у Брюллова.

Историческая картина Ф.Бруни. В.Басин, К.Б. Вениг, В.П. Верещагин, Б.П.Виллевалде. Шамшин.

Позднеромантический пейзаж. М.Воробьев и его ученики. М. Лебедев. И.Айвазовский.

Александр Иванов и его место в русском искусстве.

Русско-византийский стиль.

"Товарищество передвижных художественных выставок".

Критический реализм.

Дореволюционный период в творчестве М.В. Нестерова, отражение духовно-религиозных исканий эпохи в его живописи.

Монументальная скульптура: М.Микешин, А. Опекушин и др.

Яркий национальный колорит и жизнеутверждающий характер произведений Ф. А. Малявина.

Творчество А.Куинджи.

Творчество И.Репина.

Творчество В.Сурикова.

.Поэтика образов А.П. Рябушкина.

Творчество В. М. Васнецова.

Творчество М.А.Врубеля.

Расцвет архитектуры в конце XIX — начале XX в. “Живописный”, “графический” и “рационалистический” этапы архитектуры модерна.

Творчество Ф.О.Шехтеля.

Образование новых художественных объединений: "Мир искусства", "Союз русских художников", "Голубая роза"

Творчество А.С. Голубкиной.

Творчество С.Т.Коненкова.

Пейзажная живопись Н. П. Крымова.

Портрет и натюрморт в живописи художников «Бубнового валета».

«Чистая живопись» В. В. Кандинского и «супрематизм» К.С. Малевича.

Творчество К.С.Петрова-Водкина.

Русский экспрессионизм П.Н. Филонова.

Западноевропейское искусство XVII в.

Эпоха барокко.

Итальянское искусство XVII в.

Болонский академизм и караваджизм.

Новая методика художественного образования в Болонской академии.

Творчество Караваджо.

Испанское искусство XVII в.

Роль Толедо как традиционного художественного центра Испании.

Творчество Эль Греко.

Творчество Х. Риберы.

Творчество Ф. Сурбарана.

Творчество Диего де Сильва Веласкеса.

Испанская живопись второй половины XVII в. Алтарные и жанровые картины Мурильо.

Искусство Фландрии 17 века.

Петер Пауль Рубенс — основатель и глава фламандской школы живописи.

Творчество А. ван Дейка.

Творчество Я.Иорданса.

Творчество Ф.Снейдерса.

Периодизация голландского искусства 17 в.

Творчество Рембрандта ван Рейна.

Становление и развитие национального голландского пейзажа.

Жанр “цветов и плодов” в голландской живописи конца XVII в.

Французское искусство XVII в.

Традиции французского Возрождения и предвестники классицизма в архитектуре: С. де Брос, Ж.Лемерсье, Ф.Мансар.

Творчество Жоржа де Ла Тура.

Дворцово-парковый ансамбль в Во-ле-Виконт. Версаль и Лувр.

Клод Перро и его теоретические идеи.

Творчество Ж.Ардюэна-Мансара.

Роль портрета во французском искусстве конца XVII в. (Ларжильер, Риго).

Прикладное искусство. Деятельность мануфактуры гобеленов.

Западноевропейское искусство XVIII в.

Просвещение как особый этап в развитии европейской художественной культуры.

Формирование искусства рококо.

Появление с середины XVIII в. новых тенденций, связанных со становлением стиля классицизма (неоклассицизм, классицизм XVIII в.).

Ведущие художественные школы в XVIII в.

Французское искусство XVIII века.

Роль французского искусства в европейском художественном процессе. Век Просвещения во французской культуре (от царствования Людовика XV до Великой французской революции 1789г.).

Творчество Антуана Ватто и новое художественное мировосприятие.

Вклад Ф.Буше в рокайльный синтез (эскизы для ковров и фарфора).

Скульптура первой половины XVIII в.

Версальские традиции в творчестве Г. Кусту Старшего.

Творчество Ж.-Б.Шардена.

Площадь Согласия - новая ступень в развитии градостроительных идей.

Малый Трианон в Версале.

. Скульптура классицизма. Творчество Э.-М.Фальконе. Искусство Ж.А.Гудона.

Итальянском искусстве XVIII в.

Художественная жизнь в Риме XVIII в.

Ансамбли позднего барокко (Испанская лестница и фонтан Треви).

Рим как общеевропейский центр художественного образования.

Английское искусство XVIII в.

Выдающиеся портретисты второй половины XVIII в.

Творчество Дж.Рейнолдса.

Русское искусство XVIII в.

Искусство Западной Европы на рубеже XVIII—XIX вв.

Жак Огюст Энгр - глава классицистического направления французского искусства.

Сочетание романтических тенденций с академическими приемами в портретах Ф. Жерара.

Исторические и национальные особенности французского романтизма.

. Живописное новаторство К.Коро и создание пейзажа настроения.

Историческое своеобразие английского романтизма.

Влияние эстетики сентиментализма на характер пейзажной живописи в Англии.

Развитие пейзажной акварели.

Творчество Дж. Констебля.

Творчество Дж.У. Тернера.

“Братство прерафаэлитов”.

Эстетические взгляды Дж. Рескина и их влияние на деятельность У. Морриса.

Изысканная утонченность графических работ У. Бердслея.

Романтизм в Германии и Австрии.

Творчество К. Д.Фридриха.

Австро-немецкое движение назарейцев (Ф.Овербек, П.Корнелиус и др.).

Искусство Западной Европы второй половины XIX в.

Становление французского реалистического пейзажа в творчестве мастеров барбизонской школы (Т. Руссо, Ж. Дюпре, Диаз делла Пенья).

Борьба Г. Курбе против салонного искусства, его интерес к темам повседневного быта французской провинции.

Творчество Домье.

Творчество Э.Мане.

Творчество К. Моне, О. Ренуара, К. Писсарро, А. Сислея и Э. Дега.

Импрессионизм и символизм в скульптуре О.Родена.

Формирование стиля модерн в европейском искусстве рубежа XIX—XX вв.

Стиль модерн в архитектуре Германии, Франции, Бельгии и Скандинавских стран.

Символизм и экспрессионизм в творчестве норвежского художника Э. Мунка и швейцарского художника Ф. Ходлера.

Аналитический метод пуантилизма Ж. Сера и П. Синьяка.

Экспрессионистическая природа живописи Винсента ван Гога.

Творчество П.Гогена.

Графика и живопись Тулуза Лотрека.

Живописная система П. Сезанна и ее влияние на развитие европейского искусства XX века.

Русское искусство XIX - начала XX в.

Расцвет русской художественной культуры в эпоху правления Александра I.

Архитектура первой четверти XIX в.

Ампир в Петербурге и Москве, ранний и поздний Академии художеств в Санкт-Петербурге.

Скульптура первой четверти XIX в.

Эволюция академической традиции. К. Брюллов (1799—1852).

Развитие творчества. Классическое и романтическое у Брюллова.

Историческая картина Ф.Бруни. В.Басин, К.Б. Вениг, В.П. Верещагин, Б.П.Виллевальде. Шамшин.

Позднеромантический пейзаж. М.Воробьев и его ученики. М. Лебедев. И.Айвазовский.

Александр Иванов и его место в русском искусстве.

Русско-византийский стиль.

"Товарищество передвижных художественных выставок".

Критический реализм.

Дореволюционный период в творчестве М.В. Нестерова, отражение духовно-религиозных исканий эпохи в его живописи.

Монументальная скульптура: М.Микешин, А. Опекушин и др.

Яркий национальный колорит и жизнеутверждающий характер произведений Ф. А. Малявина.

Творчество А.Куинджи.

Творчество И.Репина.

Творчество В.Сурикова.

.Поэтика образов А.П. Рябушкина.

Творчество В. М. Васнецова.

Творчество М.А.Врубеля.

Расцвет архитектуры в конце XIX — начале XX в. “Живописный”, “графический” и “рационалистический” этапы архитектуры модерна.

Творчество Ф.О.Шехтеля.

Образование новых художественных объединений: "Мир искусства", "Союз русских художников", "Голубая роза"

Творчество А.С. Голубкиной.

Творчество С.Т.Коненкова.

Пейзажная живопись Н. П. Крымова.

Портрет и натюрморт в живописи художников «Бубнового валета».

«Чистая живопись» В. В. Кандинского и «супрематизм» К.С. Малевича.

Творчество К.С.Петрова-Водкина.

Русский экспрессионизм П.Н. Филонова.

Аналитическое задание:

1. Проанализировать произведения следующих авторов:

1. Творчество Лисиппа
2. Творчество Скопаса.
3. Творчество Праксителя.
4. Творчество Леохара.
5. Творчество Андрея Рублева.
6. Творчество Феофана Грека.
7. Творчество Дионисия.
8. Творчество Д.Браманте.
9. Леонардо да Винчи.
10. Творчество Рафаэля Санти.
11. Творчество Микеланджело.
12. Творчество Тициана
13. Творчество П.Веронезе.
14. Архитектура А. Палладио.
15. Творчество Яна ван Эйка.
16. Творчество И.Босха.
17. Творчество Питера Брейгеля Старшего.
18. А.Дюрер — основоположник искусства немецкого Возрождения.
19. Творчество М.Грюневальда.
20. Творчество Г.Гольбейна Младшего.
21. Творчество Ж.Фуке.
22. Творчество Яна ван Эйка.
23. Творчество И.Босха.
24. Творчество Питера Брейгеля Старшего.
25. А.Дюрер — основоположник искусства немецкого Возрождения.
26. Творчество М.Грюневальда.
27. Творчество Г.Гольбейна Младшего.
28. Творчество Ж.Фуке.
29. Творчество Эль Греко.
30. Творчество Х. Риберы.
31. Творчество Ф. Сурбарана.
32. Творчество Диего де Сильва Веласкеса.
33. Петер Пауль Рубенс — основатель и глава фламандской школы живописи.
34. Творчество А. ван Дейка.
35. Творчество Я.Иорданса.

36. Творчество Ф.Снейдерса.
37. Творчество Антуана Ватто.
38. Творчество Дж.Рейнолдса.
39. Творчество Домье.
40. Творчество Э.Мане.
41. Творчество К. Моне.
42. Творчество К. Писсарро.
43. Творчество А. Сислея.
44. Творчество Э. Дега.
45. Творчество О. Ренуара.
46. Творчество Ж. Сера.
47. Творчество П. Синьяка.
48. Экспрессионистическая природа живописи Винсента ван Гога.
49. Творчество П.Гогена.
50. Творчество К. Брюллова.
51. Творчество В.П. Верещагин.
52. Творчество Александра Иванова.
53. Творчество А.Куинджи.
54. Творчество И.Репина.
55. Творчество В.Сурикова.
56. Поэтика образов А.П. Рябушкина.
57. Творчество В. М. Васнецова.
58. Творчество М.А.Врубеля.
59. Творчество Ф.О.Шехтеля.
60. Творчество А.С. Голубкиной.
61. Творчество С.Т.Коненкова.
62. Пейзажная живопись Н. П. Крымова.
63. Художественное наследие В. В. Кандинского.
64. «Супрематизм» К.С. Малевича.
65. Творчество К.С.Петрова-Водкина.
66. Русский экспрессионизм П.Н. Филонова.

4.5 Методические материалы, определяющие процедуры оценивания знаний, умений, навыков и (или) опыта деятельности, характеризующих этапы формирования компетенций

Промежуточная аттестация по дисциплине (модулю) проводится в соответствии с Положением о промежуточной аттестации обучающихся по основным профессиональным образовательным программам высшего образования – программ бакалавриата/магистратуры/специалитета в Российском государственном социальном университете и Положение о балльно-рейтинговой системе оценки успеваемости обучающихся по основным профессиональным образовательным программам высшего образования - программам бакалавриата, программам специалитета, программам магистратуры в Российском государственном социальном университете.

На промежуточную аттестацию отводится 20 рейтинговых баллов.

Ответы обучающегося на контрольном мероприятии промежуточной аттестации оцениваются педагогическим работником по 20 - балльной шкале, а итоговая оценка по дисциплине (модулю) выставляется по пятибалльной системе для экзамена/дифференцированного зачета и по системе зачтено/не зачтено для зачета.

Критерии выставления оценки определяются Положением о балльно-рейтинговой системе оценки успеваемости обучающихся по основным профессиональным образовательным программам высшего образования - программам бакалавриата, программам специалитета, программам магистратуры в Российском государственном социальном университете.

РАЗДЕЛ 5. УСЛОВИЯ РЕАЛИЗАЦИИ ДИСЦИПЛИНЫ (МОДУЛЯ)

5.1. Перечень основной и дополнительной учебной литературы для освоения дисциплины (модуля)

5.1.1. Основная литература

1. Ильина, Т. В. История отечественного искусства. От крещения Руси до начала третьего тысячелетия : учебник для вузов / Т. В. Ильина, М. С. Фомина. — 6-е изд., перераб. и доп. — Москва : Издательство Юрайт, 2022. — 370 с. — (Высшее образование). — ISBN 978-5-534-05213-8. — Текст : электронный // Образовательная платформа Юрайт [сайт]. — URL: <https://urait.ru/bcode/488622>
2. Ильина, Т. В. История искусства Западной Европы. От Античности до наших дней : учебник для вузов / Т. В. Ильина, М. С. Фомина. — 7-е изд., перераб. и доп. — Москва : Издательство Юрайт, 2022. — 401 с. — (Высшее образование). — ISBN 978-5-534-12142-1. — Текст : электронный // Образовательная платформа Юрайт [сайт]. — URL: <https://urait.ru/bcode/488623>

5.1.2. Дополнительная литература

1. Агрatina, Е. Е. Искусство XX века : учебник и практикум для вузов / Е. Е. Агрatina. — 2-е изд. — Москва : Издательство Юрайт, 2022. — 325 с. — (Высшее образование). — ISBN 978-5-534-14730-8. — Текст : электронный // Образовательная платформа Юрайт [сайт]. — URL: <https://urait.ru/bcode/492260>
2. Ильина, Т. В. Русское искусство XVIII века + CD : учебник для бакалавриата и магистратуры / Т. В. Ильина, Е. Ю. Станюкович-Денисова. — Москва : Издательство Юрайт, 2022. — 611 с. — (Бакалавр и магистр. Академический курс). — ISBN 978-5-9916-3527-1. — Текст : электронный // Образовательная платформа Юрайт [сайт]. — URL: <https://urait.ru/bcode/497676>

5.2 Перечень ресурсов информационно-коммуникационной сети «Интернет», необходимых для освоения дисциплины (модуля)

Название электронного ресурса	Описание электронного ресурса	Используемый для работы адрес
Университетская информационная система РОССИЯ (УИС РОССИЯ)	Университетская информационная система РОССИЯ (УИС РОССИЯ) – электронная библиотека и база для исследований и учебных курсов в области экономики, управления, социологии, лингвистики, философии,	https://uisrussia.msu.ru/ 100% доступ

Для успешного освоения дисциплины (модуля) и достижения поставленных целей необходимо внимательно ознакомиться с рабочей программой дисциплины (модуля), доступной в электронной информационно-образовательной среде РГСУ.

Следует обратить внимание на списки основной и дополнительной литературы, на предлагаемые преподавателем ресурсы информационно-телекоммуникационной сети Интернет. Эта информация необходима для самостоятельной работы обучающегося.

При подготовке к аудиторным занятиям необходимо помнить особенности каждой формы его проведения.

Подготовка к учебному занятию лекционного типа заключается в следующем.

С целью обеспечения успешного обучения обучающийся должен готовиться к лекции, поскольку она является важнейшей формой организации учебного процесса, поскольку:

- знакомит с новым учебным материалом;
- разъясняет учебные элементы, трудные для понимания;
- систематизирует учебный материал;
- ориентирует в учебном процессе.

С этой целью:

- внимательно прочитайте материал предыдущей лекции;
- ознакомьтесь с учебным материалом по учебнику и учебным пособиям с темой прочитанной лекции;
- внесите дополнения к полученным ранее знаниям по теме лекции на полях лекционной тетради;
- запишите возможные вопросы, которые вы зададите лектору на лекции по материалу изученной лекции;
- постарайтесь уяснить место изучаемой темы в своей подготовке;
- узнайте тему предстоящей лекции (по тематическому плану, по информации лектора) и запишите информацию, которой вы владеете по данному вопросу.

Подготовка к занятию семинарского типа

При подготовке и работе во время проведения лабораторных работ и занятий семинарского типа следует обратить внимание на следующие моменты: на процесс предварительной подготовки, на работу во время занятия, обработку полученных результатов, исправление полученных замечаний.

Предварительная подготовка к учебному занятию семинарского типа заключается в изучении теоретического материала в отведенное для самостоятельной работы время, ознакомление с инструктивными материалами с целью осознания задач лабораторной работы/практического занятия, техники безопасности при работе с приборами, веществами.

Работа во время проведения учебного занятия семинарского типа включает:

- консультирование студентов преподавателями и вспомогательным персоналом с целью предоставления исчерпывающей информации, необходимой для самостоятельного выполнения предложенных преподавателем задач, ознакомление с правилами техники безопасности при работе в лаборатории;
- самостоятельное выполнение заданий согласно обозначенной учебной программой тематики.

Обработка, обобщение полученных результатов лабораторной работы проводится обучающимися самостоятельно или под руководством преподавателя (в зависимости от степени сложности поставленных задач). В результате оформляется индивидуальный отчет. Подготовленная к сдаче на контроль и оценку работа сдается преподавателю. Форма отчетности может быть письменная, устная или две одновременно. Главным результатом в данном случае служит получение положительной оценки по каждой лабораторной работе/практическому занятию. Это является необходимым условием при проведении рубежного контроля и допуска к зачету/дифференцированному зачету/экзамену. При получении неудовлетворительных результатов обучающийся имеет право в дополнительное время пересдать преподавателю работу до проведения промежуточной аттестации.

Самостоятельная работа.

Для более углубленного изучения темы задания для самостоятельной работы рекомендуется выполнять параллельно с изучением данной темы. При выполнении заданий по возможности используйте наглядное представление материала. Более подробная информация о самостоятельной работе представлена в разделах «Учебно-методическое обеспечение самостоятельной работы по дисциплине (модулю)», «Методические указания к самостоятельной работе по дисциплине (модулю)».

5.4 Информационно-технологическое обеспечение образовательного процесса по дисциплины (модуля)

5.4.1. Средства информационных технологий

1. Персональные компьютеры;
2. Средства доступа в Интернет;
3. Проектор.

5.4.2. Программное обеспечение

- 1.Операционная система Windows 7
- 2.Microsoft Office Professional Plus 2007 Russian Academic OPEN No Level
- 3.Справочно-правовая система Консультант+
- 4.Acrobat Reader DC
- 5.7-Zip
- 6.SKY DNS
- 7.TrueConf(client)

5.4.3. Информационные справочные системы и профессиональные базы данных

№№	Название электронного ресурса	Описание электронного ресурса	Используемый для работы адрес
1.	ЭБС «Университетская библиотека онлайн»	Электронная библиотека, обеспечивающая доступ высших и средних учебных заведений, публичных библиотек и корпоративных пользователей к наиболее востребованным материалам по всем отраслям знаний от ведущих российских издательств	http://biblioclub.ru/
2.	Научная электронная библиотека eLIBRARY.ru	Крупнейший российский информационно-аналитический портал в области науки, технологии, медицины и образования, содержащий рефераты и полные тексты более 34 млн научных публикаций и патентов	http://elibrary.ru/
3.	Образовательная	Электронно-библиотечная система для ВУЗов, ССУЗов,	https://urait.ru/

	платформа Юрайт	обеспечивающая доступ к учебникам, учебной и методической литературе по различным дисциплинам.	
4.	База данных "EastView"	Полнотекстовая база данных периодических изданий	http://ebiblioteka.ru/
5.	Электронная библиотека "Grebennikon"	Библиотека предоставляет доступ более чем к 30 журналам, выпускаемых Издательским домом "Гребенников".	https://grebennikon.ru/

5.5 Материально-техническое обеспечение образовательного процесса по дисциплине (модулю)

Для изучения дисциплины (модуля) «История искусств» в рамках реализации основной профессиональной образовательной программы высшего образования – программы бакалавриата по направлению подготовки 51.03.02 Народная художественная культура используются:

Учебная аудитория для занятий лекционного типа оснащена специализированной мебелью (стол для преподавателя, парты, стулья, доска для написания мелом); техническими средствами обучения (видеопроекторное оборудование, средства звуковоспроизведения, экран и имеющие выход в сеть Интернет), а также демонстрационными печатными пособиями, экранно-звуковыми средствами обучения, демонстрационными материалами, видеофильмами DVD.

Учебная аудитория для занятий семинарского типа: оснащена специализированной мебелью (стол для преподавателя, парты, стулья, доска для написания мелом); техническими средствами обучения (видеопроекторное оборудование, средства звуковоспроизведения, экран и имеющие выход в сеть Интернет), а также демонстрационными печатными пособиями, экранно-звуковыми средствами обучения, демонстрационными материалами, видеофильмами DVD.

Помещения для самостоятельной работы обучающихся: оснащены специализированной мебелью (парты, стулья) техническими средствами обучения (персональные компьютеры с доступом в сеть Интернет и обеспечением доступа в электронно-информационную среду университета, программным обеспечением)

5.6 Образовательные технологии

При реализации дисциплины (модуля) «История искусств» применяются различные образовательные технологии, в том числе технологии электронного обучения.

Освоение дисциплины (модуля) «История искусств» предусматривает использование в учебном процессе **активных и интерактивных форм** проведения учебных занятий в форме, разбор конкретных ситуаций и практических задач в сочетании с внеаудиторной работой с целью формирования и развития **профессиональных** навыков обучающихся.

Учебные часы дисциплины (модуля) «История искусств» предусматривают классическую контактную работу преподавателя с обучающимся в аудитории и контактную работу посредством электронной информационно-образовательной среды в синхронном и асинхронном режиме (вне аудитории) посредством применения возможностей компьютерных

технологий (электронная почта, электронный учебник, тестирование, вебинар, видеофильм, презентация, форум и др.).

В рамках дисциплины (модуля) **«История искусств»** предусмотрены ***встречи с руководителями и работниками*** организаций, деятельность которых связана с направленностью (профилем) реализуемой основной профессиональной образовательной программы.

ЛИСТ РЕГИСТРАЦИИ ИЗМЕНЕНИЙ

№ п/п	Содержание изменения	Реквизиты документа об утверждении изменения	Дата введения изменения
1.	Утверждена и введена в действие решением Ученого Совета факультета искусств на основании Федерального государственного образовательного стандарта высшего образования по направлению подготовки 51.03.02 «Народная художественная культура» (уровень бакалавриата), утвержденным приказом Министерства образования и науки Российской Федерации от 06.12.2017 № 1178 и Приказом Министерства науки и высшего образования от 26.11.2020 № 1456 «О внесении изменений в федеральные образовательные стандарты высшего образования»	Протокол заседания Ученого совета факультета искусств № 9 От «28» апреля 2022 года	01.09.2022
2.	*	Протокол заседания Ученого совета факультета № ____ от « ____ » _____ 20 ____ года	__-__-____
3.	*	Протокол заседания Ученого совета факультета № ____ от « ____ » _____ 20 ____ года	__-__-____
4.	*	Протокол заседания Ученого совета факультета № ____ от « ____ » _____ 20 ____ года	__-__-____



Министерство науки и высшего образования Российской Федерации
Федеральное государственное бюджетное образовательное
учреждение
высшего образования
«Российский государственный социальный университет»

УТВЕРЖДАЮ
Декан факультета искусств
Н.И. Ануфриева
28 апреля 2022 г.

**РАБОЧАЯ ПРОГРАММА ДИСЦИПЛИНЫ (МОДУЛЯ)
ПЕДАГОГИКА И ПСИХОЛОГИЯ ХУДОЖЕСТВЕННОГО ТВОРЧЕСТВА**

Направление подготовки
51.03.02 «Народная художественная культура»

Направленность (профиль)
«Руководство этнокультурным центром»

**ОБРАЗОВАТЕЛЬНАЯ ПРОГРАММА ВЫСШЕГО ОБРАЗОВАНИЯ –
ПРОГРАММА БАКАЛАВРИАТА**

Форма обучения
Заочная

Москва 2022

Рабочая программа дисциплины (модуля) «Педагогика и психология художественного творчества» разработана на основании федерального государственного образовательного стандарта высшего образования – **бакалавриата** по направлению подготовки **51.03.02 Народная художественная культура**, утвержденного приказом Министерства образования и науки Российской Федерации № 1178 от 06.12.2017, учебного плана по основной профессиональной образовательной программе высшего образования - программы бакалавриата по направлению подготовки **51.03.02 Народная художественная культура**, а также с учетом следующих профессиональных стандартов, сопряженных с профессиональной деятельностью выпускника:

- 01.001 «Педагог (Педагогическая деятельность в дошкольном, начальном общем, основном общем, среднем общем образовании) (воспитатель, учитель)»;
- 01.003 «Педагог дополнительного образования детей и взрослых»;
- 04.002 «Специалист по техническим процессам художественной деятельности».

Рабочая программа дисциплины (модуля) разработана: кандидат педагогических наук Казакова И.С.

Руководитель основной
образовательной программы

Д.В. Царев

кандидат пед. наук, доцент

(подпись)

Рабочая программа дисциплины (модуля) обсуждена и утверждена на заседании Ученого совета факультета искусств

Протокол № 9 от 28 апреля 2022 г

Декан факультета искусств, доктор
педагогических наук, профессор

Н.И. Ануфриева

(подпись)

Рабочая программа дисциплины (модуля) рекомендована к утверждению представителями организаций-работодателей (*при совместной разработке или разработке по заказу*):

Муниципальное автономное учреждение
культуры
«Центр искусств и ремесел» г.Балашиха
Директор

О.В. Мамич

(подпись)

ГБОУ ДО г. Москвы ЦТР и МО
«Радость»
Зам.директора, к.п.н

А.А. Бондарев

(подпись)

Рабочая программа дисциплины (модуля) рецензирована и рекомендована к утверждению:

Доктор педагогических наук, профессор,
и.о. проректора по учебно-методической
работе МГИМ им. А.Г. Шнитке

Н.Б. Буйнова

(подпись)

Доктор искусствоведения, профессор
Факультета искусств РГСУ

М.В. Переверзева

(подпись)

Согласовано

Научная библиотека, директор

И.Г. Маляр

(подпись)

СОДЕРЖАНИЕ

1.1 Цель и задачи дисциплины (модуля).....	4
1.2. Место дисциплины (модуля) в структуре основной профессиональной образовательной программы высшего образования - программы бакалавриата.....	4
1.3 Планируемые результаты обучения по дисциплине (модулю) в рамках планируемых результатов освоения основной профессиональной образовательной программы высшего образования – программы бакалавриата, соотнесенные с установленными индикаторами достижения компетенций .	4
РАЗДЕЛ 2. СТРУКТУРА И СОДЕРЖАНИЕ ДИСЦИПЛИНЫ (МОДУЛЯ).....	7
2.1 Объем дисциплины (модуля), включая контактную работу обучающегося с педагогическими работниками и самостоятельную работу обучающегося	7
2.2. Учебно-тематический план дисциплины (модуля).....	8
РАЗДЕЛ 3. УЧЕБНО-МЕТОДИЧЕСКОЕ ОБЕСПЕЧЕНИЕ САМОСТОЯТЕЛЬНОЙ РАБОТЫ ОБУЧАЮЩИХСЯ ПО ДИСЦИПЛИНЕ (МОДУЛЮ)	10
3.1. Виды самостоятельной работы обучающихся по дисциплине (модулю).....	10
3.2 Методические указания к самостоятельной работе по дисциплине (модулю)	11
РАЗДЕЛ 4. ФОНД ОЦЕНОЧНЫХ СРЕДСТВ ДЛЯ ПРОВЕДЕНИЯ ПРОМЕЖУТОЧНОЙ АТТЕСТАЦИИ ОБУЧАЮЩИХСЯ ПО ДИСЦИПЛИНЕ (МОДУЛЮ)	15
4.1. Форма промежуточной аттестации обучающегося по дисциплине (модулю).....	15
4.2. Перечень компетенций с указанием этапов их формирования в процессе освоения образовательной программы	15
4.3 Описание показателей и критериев оценивания компетенций на различных этапах их формирования, описание шкал оценивания	17
4.4 Типовые контрольные задания или иные материалы, необходимые для оценки знаний, умений, навыков и (или) опыта деятельности, характеризующих этапы формирования компетенций в процессе освоения образовательной программы	19
4.5 Методические материалы, определяющие процедуры оценивания знаний, умений, навыков и (или) опыта деятельности, характеризующих этапы формирования компетенций.....	20
РАЗДЕЛ 5. УСЛОВИЯ РЕАЛИЗАЦИИ ДИСЦИПЛИНЫ (МОДУЛЯ)	20
5.1. Перечень основной и дополнительной учебной литературы для освоения дисциплины (модуля)	20
5.2 Перечень ресурсов информационно-коммуникационной сети «Интернет», необходимых для освоения дисциплины (модуля)	21
5.3 Методические указания для обучающихся по освоению дисциплины (модуля).....	22
5.4 Информационно-технологическое обеспечение образовательного процесса по дисциплины (модуля).....	23
5.5 Материально-техническое обеспечение образовательного процесса по дисциплине (модулю) ..	24
5.6 Образовательные технологии	25
ЛИСТ РЕГИСТРАЦИИ ИЗМЕНЕНИЙ.....	26

РАЗДЕЛ 1. ПАСПОРТ РАБОЧЕЙ ПРОГРАММЫ ДИСЦИПЛИНЫ (МОДУЛЯ)

1.1 Цель и задачи дисциплины (модуля)

Цель дисциплины (модуля) заключается в получении обучающимися теоретических знаний о педагогике и психологии художественного творчества с последующим применением в профессиональной сфере и формирование практических навыков при решении задач профессиональной деятельности следующих типов: проектно-аналитической, производственно-технологической, культурно-просветительской, педагогической, организационно-управленческой.

Задачи дисциплины (модуля):

1. Изучение исторических предпосылок развития педагогики и психологии художественного творчества.
2. Определение закономерностей развития личности в процессе творческого освоения художественного творчества.
3. Применение навыков психолого-педагогической работы в практической подготовке и реализации в работе художественно-творческой направленности.

1.2. Место дисциплины (модуля) в структуре основной профессиональной образовательной программы высшего образования - программы *бакалавриата*

Дисциплина (модуль) «Педагогика и психология художественного творчества» реализуется в *обязательной части* Блока 1 основной профессиональной образовательной программы по направлению подготовки «51.03.02 Народная художественная культура» заочной формы обучения.

Изучение дисциплины (модуля) «Педагогика и психология художественного творчества» базируется на знаниях и умениях, полученных обучающимися ранее в ходе освоения программного материала следующих дисциплин (модулей): «Современные культурные формы и практики», «Режиссура и сценография массовых праздников и театрализованных представлений».

Перечень последующих дисциплин (модулей), для которых необходимы знания, умения и навыки, формируемые данной дисциплиной (модулем): «История и теория народной художественной культуры и этнохудожественного образования», «Научно-исследовательская деятельность в сфере культуры, искусства и творческого образования», «Выполнение и защита выпускной квалификационной работы».

1.3 Планируемые результаты обучения по дисциплине (модулю) в рамках планируемых результатов освоения основной профессиональной образовательной программы высшего образования – программы *бакалавриата*, соотнесенные с установленными индикаторами достижения компетенций

Процесс освоения дисциплины (модуля) направлен на формирование у обучающихся следующих профессиональных компетенций: ПК-3, ПК-4, в соответствии с основной профессиональной образовательной программой высшего образования – программой бакалавриата по направлению подготовки 51.03.02 Народная художественная культура.

В результате освоения дисциплины (модуля) обучающийся должен демонстрировать следующие результаты:

Категория компетенций	Код компетенции	Формулировка компетенции	Код и наименование	Результаты обучения
-----------------------	-----------------	--------------------------	--------------------	---------------------

			индикатора достижения компетенции	
Образование и воспитание	ПК-3	Способность реализовывать актуальные задачи воспитания различных групп населения, развития духовно-нравственной культуры общества и национально-культурных отношений на материале и средствами народной художественной культуры	<p><i>ПК-3.1 Знать:</i> - цели и задачи современного воспитания, в том числе духовно-нравственного; - возрастные и психологические особенности различных групп населения; - специфику развития духовно-нравственной культуры и национально-культурных отношений</p> <p><i>ПК-3.2 Уметь:</i> - формулировать актуальные задачи воспитания различных групп населения; - использовать различные методики художественного воспитания и средства народной художественной культуры применительно к различным группам населения</p> <p><i>ПК-3.3 Владеть:</i> - методикой использования средств народной художественной культуры для воспитания различных групп населения; - умением анализировать эффективность средств народной художественной культуры в воспитании различных групп населения, развитию духовно-нравственной</p>	<p><i>Знание</i> цели и задачи современного воспитания, в том числе духовно-нравственного; - возрастные и психологические особенности различных групп населения; - специфику развития духовно-нравственной культуры и национально-культурных отношений</p> <p><i>Умение</i> формулировать актуальные задачи воспитания различных групп населения; - использовать различные методики художественного воспитания и средства народной художественной культуры применительно к различным группам населения</p> <p><i>Владение</i> методикой использования средств народной художественной культуры для воспитания различных групп населения; - умением анализировать эффективность средств народной художественной культуры в воспитании различных групп населения, развитию духовно-нравственной культуры общества и</p>

			культуры общества и национально-культурных отношений	национально-культурных отношений
Реализация форм и методов этнокультурного образования, этнопедагогика	ПК-4	Владение основными формами и методами этнокультурного образования, этнопедагогика, педагогического руководства коллективом народного творчества	<p>ПК-4.1. <i>Знает:</i></p> <ul style="list-style-type: none"> - сущность, предмет, цели и задачи этнокультурного образования, его взаимосвязи с различными отраслями педагогической науки; основные направления (концепции) и исследователей в области этнопедагогика; - основные средства, приемы, методы и факторы народного воспитания; - формы и методы педагогического руководства коллективом народного творчества; <p>ПК-4.2. <i>Умеет:</i></p> <ul style="list-style-type: none"> - объяснять содержание и тенденции развития основных форм и методов этнокультурного образования; - обнаруживать взаимосвязи форм и методов 	<p><i>Знание</i></p> <p>сущности, предмета, цели и задач этнокультурного образования, его взаимосвязи с различными отраслями педагогической науки; основных направлений (концепций) и исследователей в области этнопедагогика;</p> <p>основных средств, приемов, методов и факторов народного воспитания;</p> <p>форм и методов педагогического руководства коллективом народного творчества;</p> <p><i>Умение</i></p> <ul style="list-style-type: none"> - объяснять содержание и тенденции развития основных форм и методов этнокультурного образования; - обнаруживать взаимосвязи

			<p>в области этнокультурного образования и этнопедагогике;</p> <p>- высказывать оценочное суждение о формах и методах народной педагогики и потенциале их использования в современном этнокультурном образовании;</p> <p>- использовать теоретические знания применительно к практике руководства коллективом народного творчества.</p> <p>ПК-4.3. <i>Владеет:</i></p> <p>- навыками применения основных форм и методов этнокультурного образования, этнопедагогике, педагогического руководства коллективом народного творчества.</p>	<p>форм и методов в области этнокультурного образования и этнопедагогике;</p> <p>- высказывать оценочное суждение о формах и методах народной педагогики и потенциале их использования в современном этнокультурном образовании;</p> <p>- использовать теоретические знания применительно к практике руководства коллективом народного творчества.</p> <p><i>Владение</i></p> <p>- навыками применения основных форм и методов этнокультурного образования, этнопедагогике, педагогического руководства коллективом народного творчества.</p>
--	--	--	--	---

РАЗДЕЛ 2. СТРУКТУРА И СОДЕРЖАНИЕ ДИСЦИПЛИНЫ (МОДУЛЯ)

2.1 Объем дисциплины (модуля), включая контактную работу обучающегося с педагогическими работниками и самостоятельную работу обучающегося

Общая трудоемкость дисциплины (модуля) составляет 4 зачетные единицы.

Заочная форма обучения

Вид учебной работы	Всего часов	Курс 4
		Сессия 1-2
Контактная работа обучающихся с педагогическими работниками (по видам учебных занятий) (всего):	32	32
Учебные занятия лекционного типа	4	4
Практические занятия	12	12
Лабораторные занятия	-	-
Иная контактная работа	16	16
<i>из них: в форме практической подготовки</i>	-	-
Самостоятельная работа обучающихся, всего	108	108
Контроль промежуточной аттестации (час)	4	4
ОБЪЕМ ДИСЦИПЛИНЫ (МОДУЛЯ) В ЧАСАХ	144	144

2.2. Учебно-тематический план дисциплины (модуля)

Заочной формы обучения

Раздел, тема	Виды учебной работы, академических часов										
	Всего	Самостоятельная работа	Контактная работа обучающихся с педагогическими работниками								
			Всего	Лекционные занятия <i>из них: в форме практической подготовки</i>	Семинарские/ <i>из них: в форме практической подготовки</i>	Лабораторные занятия <i>из них: в форме практической подготовки</i>	Иная контактная работа <i>из них: в форме практической подготовки</i>				
Модуль 1 (Курс 4, сессия 1-2)											
Раздел 1. Введение. Методологические основания психологии художественного творчества	36	28	8	2	-	2	-	-	-	4	-

Раздел, тема	Виды учебной работы, академических часов										
	Всего	Самостоятельная работа	Контактная работа обучающихся с педагогическими работниками								
			Всего	Лекционные занятия	из них: в форме практической подготовки	Семинарские/	из них: в форме практической подготовки	Лабораторные занятия	из них: в форме практической подготовки	Иная контактная работа	из них: в форме практической подготовки
Общий объем, часов	36	28	8	2	-	2	-	-	-	4	-
Модуль 2 (Курс 4, сессия 1-2)											
Раздел 2. Психология искусства	36	28	8	2	-	2	-	-	-	4	-
Раздел 3. Этапы художественного творчества	34	26	8	0	-	4	-	-	-	4	-
Раздел 4. Педагогика художественного творчества	34	26	8	0	-	4	-	-	-	4	-
Контроль промежуточной аттестации (час)	4	-	-	-	-	-	-	-	-	-	-
Общий объем по семестру, часов	140	108	32	4	-	12	-	-	-	16	-
Форма промежуточной аттестации	Зачет с оценкой (дифференцированный зачет)										
Общий объем по модулю, часов	144	108	32	4	-	12	-	-	-	16	-

РАЗДЕЛ 3. УЧЕБНО-МЕТОДИЧЕСКОЕ ОБЕСПЕЧЕНИЕ САМОСТОЯТЕЛЬНОЙ РАБОТЫ ОБУЧАЮЩИХСЯ ПО ДИСЦИПЛИНЕ (МОДУЛЮ)

3.1. Виды самостоятельной работы обучающихся по дисциплине (модулю)

Заочной формы обучения

Раздел, тема	Всего	Виды самостоятельной работы обучающихся					
		Академическая активность, час	Форма академической активности	Выполнение практ. заданий, час	Форма практического задания	Рубежный текущий контроль, час	Форма рубежного текущего контроля
Модуль 1 (Курс 4, сессия 1-2)							
Раздел 1	28	13	Подготовка к лекционным и практическим занятиям, самостоятельное изучение раздела в ЭИОС	13	реферат/ <i>эссе</i>	2	Устный опрос
Модуль 2 (Курс 4, сессия 1-2)							
Раздел 2	28	13	Подготовка к лекционным и практическим занятиям, самостоятельное изучение раздела в ЭИОС	13	доклад	2	реферат/ <i>эссе</i>
Раздел 3	26	12	Подготовка к лекционным и практическим занятиям, самостоятельное изучение раздела в ЭИОС	12	реферат/ <i>эссе</i>	2	Устный опрос
Раздел 4	26	12	Подготовка к лекционным и практическим занятиям, самостоятельное изучение раздела в ЭИОС	12	доклад	2	реферат/ <i>эссе</i>
Общий объем по дисциплине (модулю), часов	108	50	-	50	-	8	-

3.2 Методические указания к самостоятельной работе по дисциплине (модулю)

РАЗДЕЛ 1. ХУДОЖЕСТВЕННО-ТВОРЧЕСКАЯ ДЕЯТЕЛЬНОСТЬ В СФЕРЕ КУЛЬТУРЫ, ИСКУССТВА И МУЗЫКАЛЬНОГО ОБРАЗОВАНИЯ

Цель: формирование общих понятий исторических этапов становления и развития педагогической и психологической науки в сфере художественно-творческой деятельности.

Перечень изучаемых элементов содержания

Исторические этапы становления педагогики и психологии художественного творчества. Функции искусства и художественного творчества в обществе. Виды творчества и его источники. Индуктивное и дедуктивное творчество. Внешние и внутренние источники творчества. Творчество и социальная среда. Творчество-игра-импровизация. Препятствия в творческом процессе. Обучение как способ организации педагогического процесса.

Вопросы для самоподготовки:

1. Эстетические потребности.
2. Эстетическое воспитание.
3. Эстетическое и художественное.
4. Эстетическое и нравственное.
5. Современные методы эстетического воспитания.

ПРАКТИЧЕСКОЕ ЗАДАНИЕ К РАЗДЕЛУ 1

Форма практического задания: реферат; доклад.

Темы докладов/рефератов:

1. Образование в сфере культуры, искусства и музыкального образования как общественное явление и педагогический процесс .
2. Тенденции развития образования на современном этапе в сфере культуры, искусства и музыкального образования.
3. Взаимодействие педагога и учащихся в целостном педагогическом процессе.
4. Самовоспитание в процессе становления личности.
5. Формирование основ нравственной и эстетической культуры личности.

РУБЕЖНЫЙ КОНТРОЛЬ К РАЗДЕЛУ 1: форма рубежного контроля – форма рубежного контроля – реферат/ эссе

Темы рефератов/эссе:

1. К.Д. Ушинский о педагогике как науке и искусстве.
2. Педагогическая система А.С. Макаренко.
3. Педагогическая система В.А. Сухомлинского.
4. П.Ф. Каптерев о педагогическом процессе.
5. Ребенок как субъект и объект педагогического процесса.

Рубежный контроль к разделу 1:

Форма рубежного контроля – устный опрос.

РАЗДЕЛ 2. РАЗВИТИЕ ХУДОЖЕСТВЕННОГО ТВОРЧЕСТВА В РАЗЛИЧНЫХ ВИДАХ ИСКУССТВА

Цель: формирование знаний о направлениях искусства в сфере художественного творчества.

Перечень изучаемых элементов содержания

Фольклор как первоисточник художественного творчества. Танец и хореография. Музыкальное искусство. Театральное искусство. Изобразительное искусство. Скульптура и лепка. Декоративно-прикладное искусство. Единство искусств. Исторические предпосылки и условия развития художественного творчества в различные периоды за рубежом и в России.

Вопросы для самоподготовки:

1. Художественное творчество как одна из отраслей современной педагогической науки
2. Междисциплинарный характер педагогики художественного творчества.
3. Педагогический потенциал художественного творчества.
4. Возможности художественного творчества в патриотическом воспитании.
5. Роль художественного творчества в формировании и развитии духовно-нравственной культуры личности.

ПРАКТИЧЕСКОЕ ЗАДАНИЕ К РАЗДЕЛУ 2

Форма практического задания: доклад.

Темы докладов/рефератов:

1. Пространственные и временные особенности художественно-творческой деятельности.
2. Театрализация как форма художественно-творческой деятельности.
3. Воспитание и развитие средствами художественного творчества.
4. Исторические предпосылки и условия развития художественного творчества в различные периоды за рубежом
5. Исторические предпосылки и условия развития художественного творчества в различные периоды в России.

РУБЕЖНЫЙ КОНТРОЛЬ К РАЗДЕЛУ 2:

форма рубежного контроля реферат / эссе

Темы рефератов/эссе:

1. Художественное творчество как одна из отраслей современной педагогической науки
2. Междисциплинарный характер педагогики художественного творчества.
3. Педагогический потенциал художественного творчества.
4. Особенности художественно-творческой деятельности.
5. Междисциплинарный характер педагогики художественного творчества

РАЗДЕЛ 3. ОСНОВНЫЕ ПОЛОЖЕНИЯ ПЕДАГОГИКИ ХУДОЖЕСТВЕННОГО ТВОРЧЕСТВА

Цель: формирование знаний, умений основных положений педагогической науки в сфере художественно-творческой деятельности.

Перечень изучаемых элементов содержания

Предмет и задачи педагогики художественного творчества как одной из отраслей современной педагогической науки. Формы, методы, приемы, принципы. Междисциплинарный характер педагогики художественного творчества, ее связь с этнопедагогикой, социальной психологией, этнопсихологией, арт-терапией, социально-культурной деятельностью и др. Педагогический потенциал народного художественного творчества и проблемы его реализации в условиях любительского коллектива. Возможности художественного творчества в патриотическом воспитании. Роль народного художественного творчества в формировании и развитии духовно-нравственной культуры личности. Художественное творчество как средство социализации, социальной адаптации и психолого-педагогической коррекции личности. Сущность и структура педагогического процесса в коллективе художественного творчества. Формы учебно-воспитательной работы в художественно-творческом коллективе. Методы диагностики личности участника коллектива. Художественно-творческая деятельность как основа педагогического процесса.

Вопросы для самоподготовки:

1. Педагогическая деятельность в сфере культуры и искусства.
2. Ребенок как субъект и объект педагогического процесса.
3. Демократизация отношений учителя и учащихся как средство воспитания свободно ориентированной личности.
4. Индивидуально-дифференцированный подход в обучении как средство гуманизации образования.
5. Взаимодействие педагога и воспитанника как основа педагогического процесса.

ПРАКТИЧЕСКОЕ ЗАДАНИЕ К РАЗДЕЛУ 3

Форма практического задания: реферат / эссе

Темы рефератов / эссе

1. Современные проблемы обучения основам драматургии и сценарного мастерства.
2. Стилиевые особенности подготовки и воплощения праздничных программ.
3. Организация реального, символического и ритуального действия в массовых программах.
4. Сюжетно-ролевые и конкурсно-игровые программы.
5. Азартно-коммерческие игровые программы.

РУБЕЖНЫЙ КОНТРОЛЬ К РАЗДЕЛУ 3:

форма рубежного контроля – устный опрос

Темы рефератов/эссе:

1. Личностно-ориентированное воспитание школьников.
2. Воспитывающая среда: понятие, сущность, проблемы.
3. Процесс воспитания в современной школе: позитивное и негативное, проблемы.
4. Компьютеризация и Интернет как позитивные средства воспитания.

5. Воспитание как общественное и педагогическое явление.

РАЗДЕЛ 4. ОСНОВНЫЕ ПОЛОЖЕНИЯ ПСИХОЛОГИИ ХУДОЖЕСТВЕННОГО ТВОРЧЕСТВА

Цель: формирование знаний, умений основных положений психологической науки в сфере художественно-творческой деятельности.

Перечень изучаемых элементов содержания

Предмет психологии творчества, методы исследования. Проблемное поле исследований психологии творчества. Основные области исследования творчества. Теоретические и прикладные аспекты психологии творчества. Общие механизмы творчества. Специфика творчества человека. Классификация типов активности человека, соотношение понятий деятельность и творчество. Творческий процесс, основные подходы к его изучению. Этапы творческого процесса, их структура. Замысел. Концентрация. Исполнение. Импровизация. Основные линии исследования креативности в рамках когнитивного подхода. Интеллект и творчество, основные линии исследования. Концепции творческого мышления Гилфорда, Торренса, Медника и Э. Де Боно (сравнительный анализ). Исследования креативности мышления в рамках когнитивного направления в работах отечественных исследователей. Особенности творческого мышления. Личностный подход в работах западных исследователей (Маслоу, Роджерс, Айзенк, Ломброзо). Личностный подход в работах отечественных исследователей (Богоявленская; Дорфман; Дорфман, Ковалева; Дорфман, Огородникова; Леонтьев; Холодная). Онтогенез и основные творческие новообразования личности. Основные направления в работе по развитию творческого потенциала ребенка (подходы Мелик-Пашаева, Яковлевой). Основные подходы к проблеме одаренности в западной и отечественной психологии. Возрастная динамика творческого развития личности. Условия и факторы раскрытия и развития способностей к творчеству на разных этапах возрастного развития. Понятие способностей. Структура и природа творческих способностей. Психологические механизмы восприятия художественного творчества. Развитие творческих умений в учебном процессе и самостоятельной деятельности.

Вопросы для самоподготовки:

1. Методы диагностики творческих способностей личности.
2. Психолого-педагогические основы руководства процессами изучения, исполнения и создания художественных произведений участниками коллективов народного художественного творчества.
3. Современные методы арт-терапии (общее представление о психодраме, музыкотерапии, танцотерапии, цветотерапии, сказкотерапии и др.).
4. Руководство межличностным общением участников коллектива.
5. Методы диагностики социально-психологической структуры коллектива, социометрия.

ПРАКТИЧЕСКОЕ ЗАДАНИЕ К РАЗДЕЛУ 4

Форма практического задания: доклад.

Темы докладов:

1. Организационные основы работы коллектива народного художественного творчества.
2. Особенности и этапы процесса восприятия художественного творчества.
3. Волевая саморегуляция и творчество.
4. Познавательные процессы и творчество.

5. Развитие творческого потенциала в младшем школьном возрасте, подростковом, старшем школьном возрасте.

РУБЕЖНЫЙ КОНТРОЛЬ К РАЗДЕЛУ 4: форма рубежного контроля – реферат/эссе

Темы рефератов/эссе:

- 1 Пути и методы развития творческого мышления.
- 2 Барьеры творческого мышления.
- 3 Креативные личности: их черты и мотивы.
- 4 Творческая личность и самоактуализация.

Творчество и психопатология (концепции Ломброзо и Айзенка).

РАЗДЕЛ 4. ФОНД ОЦЕНОЧНЫХ СРЕДСТВ ДЛЯ ПРОВЕДЕНИЯ ПРОМЕЖУТОЧНОЙ АТТЕСТАЦИИ ОБУЧАЮЩИХСЯ ПО ДИСЦИПЛИНЕ (МОДУЛЮ)

4.1. Форма промежуточной аттестации обучающегося по дисциплине (модулю)

Контрольным мероприятием промежуточной аттестации обучающихся по учебной дисциплине (модулю) является **зачет с оценкой (дифференцированный зачет)**, который проводится в **устной и/или письменной** форме.

4.2. Перечень компетенций с указанием этапов их формирования в процессе освоения образовательной программы

Код компетенции	Содержание компетенции (части компетенции)	Результаты обучения	Этапы формирования компетенций в процессе освоения образовательной программы
ПК-3	Способность реализовывать актуальные задачи воспитания различных групп населения, развития духовно-нравственной культуры общества и национально-культурных отношений на материале и средствами народной художественной культуры	ПК-3.1. Знает: - цели и задачи современного воспитания, в том числе духовно-нравственного; - возрастные и психологические особенности различных групп населения; - специфику развития духовно-нравственной культуры и национально-культурных отношений.	Этап формирования знаний
		ПК-3.2. Умеет: - формулировать актуальные задачи воспитания различных групп населения;	Этап формирования умений

		<ul style="list-style-type: none"> - использовать различные методики художественного воспитания и средства народной художественной культуры применительно к различным группам населения. 	
		<p>ПК-3.3. Владеет:</p> <ul style="list-style-type: none"> - методикой использования средств народной художественной культуры для воспитания различных групп населения; - умением анализировать эффективность средств народной художественной культуры в воспитании различных групп населения, развитии духовно-нравственной культуры общества и национально-культурных отношений. 	<p>Этап формирования навыков и получения опыта</p>
<p>ПК-4</p>	<p>Владение основными формами и методами этнокультурного образования, этнопедагогического руководства коллективом народного творчества</p>	<p>ПК-4.1. Знает:</p> <ul style="list-style-type: none"> - сущность, предмет, цели и задачи этнокультурного образования, его взаимосвязи с различными отраслями педагогической науки; - основные направления (концепции) и исследователей в области этнопедагогике; основные средства, приемы, методы и факторы народного воспитания; - формы и методы педагогического руководства коллективом народного творчества. 	<p>Этап формирования знаний</p>
		<p>ПК-4.2. Умеет:</p> <ul style="list-style-type: none"> - объяснять содержание и тенденции развития основных форм и методов этнокультурного образования; - обнаруживать взаимосвязи форм и методов в области этнокультурного образования и этнопедагогике; - высказывать оценочное суждение о формах и методах народной педагогики и 	<p>Этап формирования умений</p>

		<p>потенциале их использования в современном этнокультурном образовании;</p> <p>- использовать теоретические знания применительно к практике руководства коллективом народного творчества.</p>	
		<p>ПК-4.3. Владеет:</p> <p>- навыками применения основных форм и методов этнокультурного образования, этнопедагогике, педагогического руководства коллективом народного творчества.</p>	<p>Этап формирования навыков и получения опыта</p>

4.3 Описание показателей и критериев оценивания компетенций на различных этапах их формирования, описание шкал оценивания

Код компетенции	Этапы формирования компетенций	Показатель оценивания компетенции	Критерии и шкалы оценивания
ПК-3, ПК-4	Этап формирования знаний.	<p>Теоретический блок вопросов.</p> <p>Уровень освоения программного материала, логика и грамотность изложения, умение самостоятельно обобщать и излагать материал</p>	<p>1) обучающийся глубоко и прочно освоил программный материал, исчерпывающе, последовательно, грамотно и логически стройно его излагает, тесно увязывает с задачами и будущей деятельностью, не затрудняется с ответом при видоизменении задания, умеет самостоятельно обобщать и излагать материал, не допуская ошибок: (9-10] баллов;</p> <p>2) обучающийся твердо знает программный материал, грамотно и по существу излагает его, не допуская существенных неточностей в ответе на</p>

			<p>вопрос, может правильно применять теоретические положения: [8-9) баллов; 3) обучающийся освоил основной материал, но не знает отдельных деталей, допускает неточности, недостаточно правильные формулировки, нарушает последовательность в изложении программного материала: (6-8) баллов; 4) обучающийся не знает значительной части программного материала, допускает существенные ошибки: [0-6] баллов.</p>
ПК-3, ПК-4	Этап формирования умений	<p>Аналитическое задание (<i>задачи, ситуационные задания, кейсы, проблемные ситуации и т.д.</i>)</p> <p>Практическое применение теоретических положений применительно к профессиональным задачам, обоснование принятых решений</p>	<p>1) свободно справляется с задачами и практическими заданиями, правильно обосновывает принятые решения, задание выполнено верно, даны ясные аналитические выводы к решению задания, подкрепленные теорией: (9-10] баллов; 2) владеет необходимыми умениями и навыками при выполнении практических заданий, задание выполнено верно, отмечается хорошее развитие аргумента, однако отмечены погрешности в ответе, скорректированные при собеседовании: [8-9) баллов; 3) испытывает затруднения в выполнении практических заданий, задание выполнено с ошибками, отсутствуют логические выводы и заключения к решению: (6-8) баллов;</p>
ПК-3, ПК-4	Этап формирования навыков и получения опыта.	<p>Аналитическое задание (<i>задачи, ситуационные задания, кейсы, проблемные ситуации и т.д.</i>)</p> <p>Решение практических заданий и задач, владение навыками и умениями при выполнении практических</p>	<p>однако отмечены погрешности в ответе, скорректированные при собеседовании: [8-9) баллов; 3) испытывает затруднения в выполнении практических заданий, задание выполнено с ошибками, отсутствуют логические выводы и заключения к решению: (6-8) баллов;</p>

		заданий, самостоятельность, умение обобщать и излагать материал.	4) практические задания, задачи выполняет с большими затруднениями или задание не выполнено вообще, или задание выполнено не до конца, нет четких выводов и заключений по решению задания, сделаны неверные выводы по решению задания: [0-6] баллов.
--	--	--	--

4.4 Типовые контрольные задания или иные материалы, необходимые для оценки знаний, умений, навыков и (или) опыта деятельности, характеризующих этапы формирования компетенций в процессе освоения образовательной программы

Примерные вопросы для проведения промежуточной аттестации обучающихся по дисциплине (модулю)

Теоретический блок вопросов:

- 1 Образование в сфере культуры, искусства и музыкального образования как общественное явление и педагогический процесс .
- 2 Тенденции развития образования на современном этапе в сфере культуры, искусства и музыкального образования.
- 3 Взаимодействие педагога и учащихся в целостном педагогическом процессе.
- 4 Самовоспитание в процессе становления личности.
- 5 Формирование основ нравственной и эстетической культуры личности.
- 6 К.Д. Ушинский о педагогике как науке и искусстве.
- 7 Педагогическая система А.С. Макаренко.
- 8 Педагогическая система В.А. Сухомлинского.
- 9 П.Ф. Каптерев о педагогическом процессе.
- 10 Ребенок как субъект и объект педагогического процесса.
- 11 Художественное творчество как одна из отраслей современной педагогической науки
- 12 Междисциплинарный характер педагогики художественного творчества.
- 13 Педагогический потенциал художественного творчества.
- 14 Возможности художественного творчества в патриотическом воспитании.
- 15 Роль художественного творчества в формировании и развитии духовно-нравственной культуры личности.
- 16 Пространственные и временные особенности художественно-творческой деятельности.
- 17 Театрализация как форма художественно-творческой деятельности.
- 18 Воспитание и развитие средствами художественного творчества.
- 19 Исторические предпосылки и условия развития художественного творчества в различные периоды за рубежом
- 20 Исторические предпосылки и условия развития художественного творчества в различные периоды в России.
- 21 Педагогическая деятельность в сфере культуры и искусства.
- 22 Ребенок как субъект и объект педагогического процесса.

- 23 Демократизация отношений учителя и учащихся как средство воспитания свободно ориентированной личности.
- 24 Индивидуально-дифференцированный подход в обучении как средство гуманизации образования.
- 25 Взаимодействие педагога и воспитанника как основа педагогического процесса.
- 26 Методы диагностики творческих способностей личности.
- 27 Психолого-педагогические основы руководства процессами изучения, исполнения и создания художественных произведений участниками коллективов народного художественного творчества.
- 28 Современные методы арт-терапии (общее представление о психодраме, музыкотерапии, танцетерапии, цветотерапии, сказкотерапии и др.).
- 29 Руководство межличностным общением участников коллектива.
- 30 Методы диагностики социально-психологической структуры коллектива, социометрия.
- 31 Организационные основы работы коллектива народного художественного творчества.
- 32 Особенности и этапы процесса восприятия художественного творчества.
- 33 Волевая саморегуляция и творчество.
- 34 Познавательные процессы и творчество.
- 35 Развитие творческого потенциала в младшем школьном возрасте, подростковом, старшем школьном возрасте.

4.5 Методические материалы, определяющие процедуры оценивания знаний, умений, навыков и (или) опыта деятельности, характеризующих этапы формирования компетенций

Промежуточная аттестация по дисциплине (модулю) проводится в соответствии с Положением о промежуточной аттестации обучающихся по основным профессиональным образовательным программам высшего образования – программ бакалавриата/магистратуры/специалитета в Российском государственном социальном университете и Положение о балльно-рейтинговой системе оценки успеваемости обучающихся по основным профессиональным образовательным программам высшего образования - программам бакалавриата, программам специалитета, программам магистратуры в Российском государственном социальном университете.

На промежуточную аттестацию отводится 20 рейтинговых баллов.

Ответы обучающегося на контрольном мероприятии промежуточной аттестации оцениваются педагогическим работником по 20 - балльной шкале, а итоговая оценка по дисциплине (модулю) выставляется по пятибалльной системе для экзамена/дифференцированного зачета и по системе зачтено/не зачтено для зачета.

Критерии выставления оценки определяются Положением о балльно-рейтинговой системе оценки успеваемости обучающихся по основным профессиональным образовательным программам высшего образования - программам бакалавриата, программам специалитета, программам магистратуры в Российском государственном социальном университете.

РАЗДЕЛ 5. УСЛОВИЯ РЕАЛИЗАЦИИ ДИСЦИПЛИНЫ (МОДУЛЯ)

5.1. Перечень основной и дополнительной учебной литературы для освоения дисциплины (модуля)

5.1.1. Основная литература

1. Петрушин, В. И. Психология и педагогика художественного творчества + доп. Материал в ЭБС : учебное пособие для вузов / В. И. Петрушин. — 3-е изд., испр. и доп. — Москва : Издательство Юрайт, 2022. — 395 с. — (Высшее образование). — ISBN 978-5-534-

08179-4. — Текст : электронный // Образовательная платформа Юрайт [сайт]. — URL: <https://urait.ru/bcode/491331>

2. Кривцун, О. А. Психология искусства : учебник для вузов / О. А. Кривцун. — 2-е изд., перераб. и доп. — Москва : Издательство Юрайт, 2022. — 265 с. — (Высшее образование). — ISBN 978-5-534-02354-1. — Текст : электронный // Образовательная платформа Юрайт [сайт]. — URL: <https://urait.ru/bcode/489556>

5.1.2. Дополнительная литература

1. Басин, Е. Я. Психология искусства. Личностный подход : учебник для вузов / Е. Я. Басин, В. П. Крутоус. — 2-е изд., испр. и доп. — Москва : Издательство Юрайт, 2022. — 251 с. — (Высшее образование). — ISBN 978-5-534-07803-9. — Текст : электронный // Образовательная платформа Юрайт [сайт]. — URL: <https://urait.ru/bcode/490458>

5.2 Перечень ресурсов информационно-коммуникационной сети «Интернет», необходимых для освоения дисциплины (модуля)

Название электронного ресурса	Описание электронного ресурса	Используемый для работы адрес
Университетская информационная система РОССИЯ (УИС РОССИЯ)	Университетская информационная система РОССИЯ (УИС РОССИЯ) – электронная библиотека и база для исследований и учебных курсов в области экономики, управления, социологии, лингвистики, философии, филологии, международных отношений и других гуманитарных наук. УИС РОССИЯ поддерживается на базе Научно-исследовательского вычислительного центра МГУ имени М.В. Ломоносова	https://uisrussia.msu.ru/ 100% доступ
Электронная библиотека учебников Cyberleninka	На сайте представлены учебники, лекции, доклады, монографии по естественным и гуманитарным наукам. Содержит каталог научной периодики по большому количеству научных дисциплин, который содержит полную информацию о научных журналах в электронном виде, включающую их описания и все вышедшие выпуски с содержанием, темами научных статей и их полными текстами.	http://studentam.net 100% доступ http://cyberleninka.ru/journal 100% доступ
Единое окно доступа к	Информационная система предоставляет свободный доступ к каталогу образовательных интернет-ресурсов и	http://window.edu.ru/library 100% доступ

образовательным ресурсам	полнотекстовой электронной учебно-методической библиотеке для общего и профессионального образования	
Электронные библиотеки. Электронные библиотеки, словари, энциклопедии	Интернет-ресурсы образовательного и научно-образовательного назначения, оформленные в виде электронных библиотек, словарей и энциклопедий, предоставляют открытый доступ к полнотекстовым информационным ресурсам, представленным в электронном формате — учебникам и учебным пособиям, хрестоматиям и художественным произведениям, историческим источникам и научно-популярным статьям, справочным изданиям и др.	http://gigabaza.ru/doc/131454.html 100% доступ

5.3 Методические указания для обучающихся по освоению дисциплины (модуля)

Освоение обучающимся дисциплины (модуля) *«Педагогика и психология художественного творчества»* предполагает изучение материалов дисциплины (модуля) на аудиторных занятиях и в ходе самостоятельной работы. Аудиторные занятия проходят в форме лекций, семинаров и практических занятий. Самостоятельная работа включает разнообразный комплекс видов и форм работы обучающихся.

Для успешного освоения дисциплины (модуля) и достижения поставленных целей необходимо внимательно ознакомиться с рабочей программой дисциплины (модуля), доступной в электронной информационно-образовательной среде РГСУ.

Следует обратить внимание на списки основной и дополнительной литературы, на предлагаемые преподавателем ресурсы информационно-телекоммуникационной сети Интернет. Эта информация необходима для самостоятельной работы обучающегося.

При подготовке к аудиторным занятиям необходимо помнить особенности каждой формы его проведения.

Подготовка к учебному занятию лекционного типа заключается в следующем.

С целью обеспечения успешного обучения обучающийся должен готовиться к лекции, поскольку она является важнейшей формой организации учебного процесса, поскольку:

- знакомит с новым учебным материалом;
- разъясняет учебные элементы, трудные для понимания;
- систематизирует учебный материал;
- ориентирует в учебном процессе.

С этой целью:

- внимательно прочитайте материал предыдущей лекции;
- ознакомьтесь с учебным материалом по учебнику и учебным пособиям с темой прочитанной лекции;
- внесите дополнения к полученным ранее знаниям по теме лекции на полях лекционной тетради;
- запишите возможные вопросы, которые вы зададите лектору на лекции по материалу изученной лекции;
- постарайтесь уяснить место изучаемой темы в своей подготовке;
- узнайте тему предстоящей лекции (по тематическому плану, по информации лектора) и запишите информацию, которой вы владеете по данному вопросу.

Подготовка к занятию семинарского типа

При подготовке и работе во время проведения лабораторных работ и занятий семинарского типа следует обратить внимание на следующие моменты: на процесс предварительной подготовки, на работу во время занятия, обработку полученных результатов, исправление полученных замечаний.

Предварительная подготовка к учебному занятию семинарского типа заключается в изучении теоретического материала в отведенное для самостоятельной работы время, ознакомление с инструктивными материалами с целью осознания задач лабораторной работы/практического занятия, техники безопасности при работе с приборами, веществами.

Работа во время проведения учебного занятия семинарского типа включает:

– консультирование студентов преподавателями и вспомогательным персоналом с целью предоставления исчерпывающей информации, необходимой для самостоятельного выполнения предложенных преподавателем задач, ознакомление с правилами техники безопасности при работе в лаборатории;

– самостоятельное выполнение заданий согласно обозначенной учебной программой тематики.

Обработка, обобщение полученных результатов лабораторной работы проводится обучающимися самостоятельно или под руководством преподавателя (в зависимости от степени сложности поставленных задач). В результате оформляется индивидуальный отчет. Подготовленная к сдаче на контроль и оценку работа сдается преподавателю. Форма отчетности может быть письменная, устная или две одновременно. Главным результатом в данном случае служит получение положительной оценки по каждой лабораторной работе/практическому занятию. Это является необходимым условием при проведении рубежного контроля и допуска к зачету/дифференцированному зачету/экзамену. При получении неудовлетворительных результатов обучающийся имеет право в дополнительное время пересдать преподавателю работу до проведения промежуточной аттестации.

Самостоятельная работа.

Для более углубленного изучения темы задания для самостоятельной работы рекомендуется выполнять параллельно с изучением данной темы. При выполнении заданий по возможности используйте наглядное представление материала. Более подробная информация о самостоятельной работе представлена в разделах «Учебно-методическое обеспечение самостоятельной работы по дисциплине (модулю)», «Методические указания к самостоятельной работе по дисциплине (модулю)».

5.4 Информационно-технологическое обеспечение образовательного процесса по дисциплины (модуля)

5.4.1. Средства информационных технологий

1. Персональные компьютеры;
2. Средства доступа в Интернет;
3. Проектор.

5.4.2. Программное обеспечение

- 1.Операционная система Windows 7
- 2.Microsoft Office Professional Plus 2007 Russian Academic OPEN No Level
- 3.Справочно-правовая система Консультант+
- 4.Acrobat Reader DC
- 5.7-Zip
- 6.SKY DNS
- 7.TrueConf(client)

5.4.3. Информационные справочные системы и профессиональные базы данных

№№	Название электронного ресурса	Описание электронного ресурса	Используемый для работы адрес
1.	ЭБС «Университетская библиотека онлайн»	Электронная библиотека, обеспечивающая доступ высших и средних учебных заведений, публичных библиотек и корпоративных пользователей к наиболее востребованным материалам по всем отраслям знаний от ведущих российских издательств	http://biblioclub.ru/
2.	Научная электронная библиотека eLIBRARY.ru	Крупнейший российский информационно-аналитический портал в области науки, технологии, медицины и образования, содержащий рефераты и полные тексты более 34 млн научных публикаций и патентов	http://elibrary.ru/
3.	Образовательная платформа Юрайт	Электронно-библиотечная система для ВУЗов, ССУЗов, обеспечивающая доступ к учебникам, учебной и методической литературе по различным дисциплинам.	https://urait.ru/
4.	База данных "EastView"	Полнотекстовая база данных периодических изданий	http://ebiblioteka.ru/
5.	Электронная библиотека "Grebennikon"	Библиотека предоставляет доступ более чем к 30 журналам, выпускаемых Издательским домом "Гребенников".	https://grebennikon.ru/

5.5 Материально-техническое обеспечение образовательного процесса по дисциплине (модулю)

Для изучения дисциплины (модуля) *«Педагогика и психология художественного творчества»* в рамках реализации основной профессиональной образовательной программы высшего образования – программы бакалаврита по направлению подготовки 51.03.02 *Народная художественная культура* используются:

Учебная аудитория для занятий лекционного типа оснащена специализированной мебелью (стол для преподавателя, парты, стулья, доска для написания мелом); техническими средствами обучения (видеопроекционное оборудование, средства звуковоспроизведения, экран и имеющие выход в сеть Интернет), а также демонстрационными печатными пособиями, экранно-звуковыми средствами обучения, демонстрационными материалами, видеофильмами DVD.

Учебная аудитория для занятий семинарского типа: оснащена специализированной мебелью (стол для преподавателя, парты, стулья, доска для написания мелом); техническими средствами обучения (видеопроекционное оборудование, средства звуковоспроизведения, экран и имеющие выход в сеть Интернет), а также демонстрационными печатными пособиями, экранно-звуковыми средствами обучения, демонстрационными материалами, видеофильмами DVD.

Помещения для самостоятельной работы обучающихся: оснащены специализированной мебелью (парты, стулья) техническими средствами обучения (персональные компьютеры с доступом в сеть Интернет и обеспечением доступа в электронно-информационную среду университета, программным обеспечением)

5.6 Образовательные технологии

При реализации дисциплины (модуля) **«Педагогика и психология художественного творчества»** применяются различные образовательные технологии, в том числе технологии электронного обучения.

Освоение дисциплины (модуля) **«Педагогика и психология художественного творчества»** предусматривает использование в учебном процессе **активных и интерактивных форм** проведения учебных занятий в форме, разбор конкретных ситуаций и практических задач в сочетании с внеаудиторной работой с целью формирования и развития **профессиональных** навыков обучающихся.

Учебные часы дисциплины (модуля) **«Педагогика и психология художественного творчества»** предусматривают классическую контактную работу преподавателя с обучающимся в аудитории и контактную работу посредством электронной информационно-образовательной среды в синхронном и асинхронном режиме (вне аудитории) посредством применения возможностей компьютерных технологий (электронная почта, электронный учебник, тестирование, вебинар, видеофильм, презентация, форум и др.).

В рамках дисциплины (модуля) **«Педагогика и психология художественного творчества»** предусмотрены **встречи с руководителями и работниками** организаций, деятельность которых связана с направленностью (профилем) реализуемой основной профессиональной образовательной программы.

ЛИСТ РЕГИСТРАЦИИ ИЗМЕНЕНИЙ

№ п/п	Содержание изменения	Реквизиты документа об утверждении изменения	Дата введения изменения
1.	Утверждена и введена в действие решением Ученого Совета факультета искусств на основании Федерального государственного образовательного стандарта высшего образования по направлению подготовки 51.03.02 «Народная художественная культура» (уровень бакалавриата), утвержденным приказом Министерства образования и науки Российской Федерации от 06.12.2017 № 1178 и Приказом Министерства науки и высшего образования от 26.11.2020 № 1456 «О внесении изменений в федеральные образовательные стандарты высшего образования»	Протокол заседания Ученого совета факультета искусств № 9 От «28» апреля 2022 года	01.09.2022
2.	*	Протокол заседания Ученого совета факультета № ____ от « ____ » _____ 20 ____ года	__-__-____
3.	*	Протокол заседания Ученого совета факультета № ____ от « ____ » _____ 20 ____ года	__-__-____
4.	*	Протокол заседания Ученого совета факультета № ____ от « ____ » _____ 20 ____ года	__-__-____



Министерство науки и высшего образования Российской Федерации
Федеральное государственное бюджетное образовательное
учреждение
высшего образования
«Российский государственный социальный университет»

УТВЕРЖДАЮ
Декан факультета искусств
Н.И. Ануфриева
28 апреля 2022 г.

РАБОЧАЯ ПРОГРАММА ДИСЦИПЛИНЫ (МОДУЛЯ)
ИНТЕРПРЕТАЦИЯ ПРОИЗВЕДЕНИЙ ИСКУССТВ

Направление подготовки
51.03.02 «Народная художественная культура»

Направленность
«Руководство этнокультурным центром»

ОБРАЗОВАТЕЛЬНАЯ ПРОГРАММА ВЫСШЕГО ОБРАЗОВАНИЯ –
ПРОГРАММА БАКАЛАВРИАТА

Форма обучения
Заочная

Москва 2022

Рабочая программа дисциплины (модуля) «Интерпретация произведений искусств» разработана на основании федерального государственного образовательного стандарта высшего образования – **бакалавриата** по направлению подготовки **51.03.02 Народная художественная культура**, утвержденного приказом Министерства образования и науки Российской Федерации № 1178 от 06.12.2017, учебного плана по основной профессиональной образовательной программе высшего образования - программы бакалавриата по направлению подготовки **51.03.02 Народная художественная культура**, а также с учетом следующих профессиональных стандартов, сопряженных с профессиональной деятельностью выпускника:

– 01.001 «Педагог (Педагогическая деятельность в дошкольном, начальном общем, основном общем, среднем общем образовании) (воспитатель, учитель)»;

– 01.003 «Педагог дополнительного образования детей и взрослых»;

– 04.002 «Специалист по техническим процессам художественной деятельности».

Рабочая программа дисциплины (модуля) разработана: д.п.н., профессор Ануфриева Н.И., д.иск., проф. Переверзева М.В.

Руководитель основной
образовательной программы

кандидат пед. наук, доцент

Д.В. Царев

(подпись)

Рабочая программа дисциплины (модуля) обсуждена и утверждена на заседании Ученого совета факультета искусств

Протокол № 9 от 28 апреля 2022 г

Декан факультета искусств, доктор
педагогических наук, профессор

Н.И. Ануфриева

(подпись)

Рабочая программа дисциплины (модуля) рекомендована к утверждению представителями организаций-работодателей *(при совместной разработке или разработке по заказу)*:

Муниципальное автономное учреждение
культуры
«Центр искусств и ремесел» г.Балашиха
Директор

О.В. Мамич

(подпись)

ГБОУ ДО г. Москвы ЦТР и МО
«Радость»
Зам.директора, к.п.н

А.А. Бондарев

(подпись)

Рабочая программа дисциплины (модуля) рецензирована и рекомендована к утверждению:

Доктор педагогических наук, профессор,
и.о. проректора по учебно-методической
работе МГИМ им. А.Г. Шнитке

Н.Б. Буюнова

(подпись)

Доктор искусствоведения, профессор
Факультета искусств РГСУ

М.В. Переверзева

(подпись)

Согласовано

Научная библиотека, директор

И.Г. Маляр

(подпись)

СОДЕРЖАНИЕ

1.1 Цель и задачи дисциплины (модуля).....	4
1.2. Место дисциплины (модуля) в структуре основной профессиональной образовательной программы высшего образования - программы бакалавриата.....	4
1.3 Планируемые результаты обучения по дисциплине (модулю) в рамках планируемых результатов освоения основной профессиональной образовательной программы высшего образования – программы бакалавриата, соотнесенные с установленными индикаторами достижения компетенций .	4
РАЗДЕЛ 2. СТРУКТУРА И СОДЕРЖАНИЕ ДИСЦИПЛИНЫ (МОДУЛЯ).....	6
2.1 Объем дисциплины (модуля), включая контактную работу обучающегося с педагогическими работниками и самостоятельную работу обучающегося	6
2.2. Учебно-тематический план дисциплины (модуля).....	7
РАЗДЕЛ 3. УЧЕБНО-МЕТОДИЧЕСКОЕ ОБЕСПЕЧЕНИЕ САМОСТОЯТЕЛЬНОЙ РАБОТЫ ОБУЧАЮЩИХСЯ ПО ДИСЦИПЛИНЕ (МОДУЛЮ)	8
3.1. Виды самостоятельной работы обучающихся по дисциплине (модулю).....	8
3.2 Методические указания к самостоятельной работе по дисциплине (модулю)	9
РАЗДЕЛ 4. ФОНД ОЦЕНОЧНЫХ СРЕДСТВ ДЛЯ ПРОВЕДЕНИЯ ПРОМЕЖУТОЧНОЙ АТТЕСТАЦИИ ОБУЧАЮЩИХСЯ ПО ДИСЦИПЛИНЕ (МОДУЛЮ)	15
4.1. Форма промежуточной аттестации обучающегося по дисциплине (модулю)	15
4.2. Перечень компетенций с указанием этапов их формирования в процессе освоения образовательной программы	15
4.3 Описание показателей и критериев оценивания компетенций на различных этапах их формирования, описание шкал оценивания	16
4.4 Типовые контрольные задания или иные материалы, необходимые для оценки знаний, умений, навыков и (или) опыта деятельности, характеризующих этапы формирования компетенций в процессе освоения образовательной программы	18
4.5 Методические материалы, определяющие процедуры оценивания знаний, умений, навыков и (или) опыта деятельности, характеризующих этапы формирования компетенций.....	20
РАЗДЕЛ 5. УСЛОВИЯ РЕАЛИЗАЦИИ ДИСЦИПЛИНЫ (МОДУЛЯ)	20
5.1. Перечень основной и дополнительной учебной литературы для освоения дисциплины (модуля)	20
5.2 Перечень ресурсов информационно-коммуникационной сети «Интернет», необходимых для освоения дисциплины (модуля)	21
5.3 Методические указания для обучающихся по освоению дисциплины (модуля).....	22
5.4 Информационно-технологическое обеспечение образовательного процесса по дисциплины (модуля).....	23
5.5 Материально-техническое обеспечение образовательного процесса по дисциплине (модулю) ..	24
5.6 Образовательные технологии	25
ЛИСТ РЕГИСТРАЦИИ ИЗМЕНЕНИЙ.....	26

РАЗДЕЛ 1. ПАСПОРТ РАБОЧЕЙ ПРОГРАММЫ ДИСЦИПЛИНЫ (МОДУЛЯ)

1.1 Цель и задачи дисциплины (модуля)

Цель дисциплины (модуля) заключается в получении обучающимися теоретических знаний об историческом процессе развития музыкальных произведений в ее важнейших явлениях от древности до современности, а также формирование культуры мышления, способности к обобщению, анализу, восприятию музыкально-исторической информации, постановке цели и выбору путей её достижения.

Задачи дисциплины (модуля):

1. Приобретение системных знаний о закономерностях исторического развития музыкальных произведений, их своеобразия и особенностей у различных народов, раскрытие связей исторического процесса развития музыкальных произведений с процессом исторического развития общества;
2. Формирование навыков эстетического и стилистического анализа закономерностей музыкальных произведений и основных направлений в контексте мировой музыкальной культуры; мировоззренческая подготовка студентов к профессиональной деятельности на основе развития философского музыкального сознания;
3. Развитие умений обобщать, анализировать информацию по основным направлениям истории развития музыкальной культуры; обнаружение основных стилевых особенностей музыкального искусства в контексте художественной культуры данной эпохи;
4. Обучение навыкам использования образовательной среды для обеспечения качества образования; решения актуальных задач воспитания подрастающего поколения, развития их духовно-нравственной культуры

1.2. Место дисциплины (модуля) в структуре основной профессиональной образовательной программы высшего образования - программы *бакалавриата*

Дисциплина (модуль) «Интерпретация произведений искусств» реализуется в *обязательной части* Блока 1 основной профессиональной образовательной программы по направлению подготовки «51.03.02 Народная художественная культура» заочной формы обучения.

Изучение дисциплины (модуля) «Интерпретация произведений искусств» базируется на знаниях и умениях, полученных обучающимися ранее в ходе освоения программного материала следующих дисциплин (модулей): «Музыкально-теоретические дисциплины», «Просветительская деятельность в учреждениях культуры, искусства и образования».

Перечень последующих дисциплин (модулей), для которых необходимы знания, умения и навыки, формируемые данной дисциплиной (модулем): «Режиссура и сценография массовых праздников и театрализованных представлений», «Современные культурные формы и практики», «Выполнение и защита выпускной квалификационной работы».

1.3 Планируемые результаты обучения по дисциплине (модулю) в рамках планируемых результатов освоения основной профессиональной образовательной программы высшего образования – программы *бакалавриата*, соотнесенные с установленными индикаторами достижения компетенций

Процесс освоения дисциплины (модуля) направлен на формирование у обучающихся следующих профессиональных компетенций: ПК-5, в соответствии с основной

профессиональной образовательной программой высшего образования – программой бакалавриата по направлению подготовки 51.03.02 Народная художественная культура.

В результате освоения дисциплины (модуля) обучающийся должен демонстрировать следующие результаты:

Категория компетенций	Код компетенции	Формулировка компетенции	Код и наименование индикатора достижения компетенции	Результаты обучения
Сохранение и передача культурного наследия	ПК-5	Способность принимать участие в формировании общего мирового научного, образовательного и культурно-информационного пространства, трансляции и сохранения в нем культурного наследия народов России, достижений в различных видах народного художественного творчества	<p><i>ПК-5.1 Знать:</i> - теоретико-методологические основы культурного наследия народов России, достижений в различных видах народного художественного творчества; - основные формы и методы сохранения и трансляции культурного наследия народов России.</p> <p><i>ПК-5.2 Уметь:</i> - проводить маркетинговую деятельность для прогнозирования основных тенденций в развитии общего мирового научного, образовательного и культурно-информационного пространства в целях сохранения культурного наследия народов России, достижений в различных видах народного художественного творчества; - организовывать образовательное и культурно-информационное пространство в целях трансляции</p>	<p><i>Знание</i> - теоретико-методологические основы культурного наследия народов России, достижений в различных видах народного художественного творчества; - основные формы и методы сохранения и трансляции культурного наследия народов России.</p> <p><i>Умение</i> проводить маркетинговую деятельность для прогнозирования основных тенденций в развитии общего мирового научного, образовательного и культурно-информационного пространства в целях сохранения культурного наследия народов России, достижений в различных видах народного художественного творчества; - организовывать образовательное и культурно-информационное пространство в целях трансляции и сохранения в нем</p>

		и сохранения в нем культурного наследия народов России, достижений в различных видах народного художественного творчества. <i>ПК-5.3</i> <i>Владеть:</i> формами и методами трансляции и сохранения культурного наследия народов России; - сотрудничества со СМИ; - культурно-охранными и культурно-информационными практиками.	культурного наследия народов России, достижений в различных видах народного художественного творчества. <i>Владение</i> формами и методами трансляции и сохранения культурного наследия народов России; - сотрудничества со СМИ; - культурно-охранными и культурно-информационными практиками.
--	--	--	--

РАЗДЕЛ 2. СТРУКТУРА И СОДЕРЖАНИЕ ДИСЦИПЛИНЫ (МОДУЛЯ)

2.1 Объем дисциплины (модуля), включая контактную работу обучающегося с педагогическими работниками и самостоятельную работу обучающегося

Общая трудоемкость дисциплины (модуля) составляет 4 зачетные единицы.

Заочная форма обучения

Вид учебной работы	Всего часов	Курс 3
		Сессия 1-2
Контактная работа обучающихся с педагогическими работниками (по видам учебных занятий) (всего):	32	32
Учебные занятия лекционного типа	8	8
Практические занятия	8	8
Лабораторные занятия	-	-
Иная контактная работа	16	16
<i>из них: в форме практической подготовки</i>	-	-
Самостоятельная работа обучающихся, всего	108	108
Контроль промежуточной аттестации (час)	4	4
ОБЪЕМ ДИСЦИПЛИНЫ (МОДУЛЯ) В ЧАСАХ	144	144

2.2. Учебно-тематический план дисциплины (модуля)

Заочной формы обучения

Раздел, тема	Виды учебной работы, академических часов										
	Всего	Самостоятельная работа	Контактная работа обучающихся с педагогическими работниками								
			Всего	Лекционные занятия	из них: в форме практической подготовки	Семинарские/	из них: в форме практической подготовки	Лабораторные занятия	из них: в форме практической подготовки	Иная контактная работа	из них: в форме практической подготовки
Модуль 1 (курс 3, сессия 1-2)											
Раздел 1.	36	28	8	2	-	2	-	-	-	4	-
Раздел 2.	36	28	8	2	-	2	-	-	-	4	-
Общий объем, часов	72	56	16	4	-	4	-	-	-	8	-
Модуль 2 (курс 3, сессия 1-2)											
Раздел 3.	34	26	8	2	-	2	-	-	-	4	-
Раздел 4.	34	26	8	2	-	2	-	-	-	4	-
Контроль промежуточной аттестации (час)	4	-	-	-	-	-	-	-	-	-	-
Общий объем, часов	72	52	16	4	-	4	-	-	-	8	-
Форма промежуточной аттестации	Зачет с оценкой (дифференцированный зачет)										

Раздел, тема	Виды учебной работы, академических часов										
	Всего	Самостоятельная работа	Контактная работа обучающихся с педагогическими работниками								
			Всего	Лекционные занятия	из них: в форме практической подготовки	Семинарские/	из них: в форме практической подготовки	Лабораторные занятия	из них: в форме практической подготовки	Иная контактная работа	из них: в форме практической подготовки
Общий объем по модулю, часов	144	108	32	8	-	8	-	-	-	16	-

РАЗДЕЛ 3. УЧЕБНО-МЕТОДИЧЕСКОЕ ОБЕСПЕЧЕНИЕ САМОСТОЯТЕЛЬНОЙ РАБОТЫ ОБУЧАЮЩИХСЯ ПО ДИСЦИПЛИНЕ (МОДУЛЮ)

3.1. Виды самостоятельной работы обучающихся по дисциплине (модулю)

Заочной формы обучения

Раздел, тема	Всего	Виды самостоятельной работы обучающихся					
		Академическая самостоятельная работа	Форма академической активности	Выполнение практ.	Форма практического задания	Рубежный текущий	Форма рубежного текущего контроля
Модуль 1, курс 3, сессия 1-2							
Раздел 1	28	13	Подготовка к лекционным и практическим занятиям, самостоятельное изучение раздела в ЭИОС	13	реферат	2	Устный опрос

Раздел 2	28	13	Подготовка к лекционным и практическим занятиям, самостоятельное изучение раздела в ЭИОС	13	доклад	2	Аналитическое задание
Модуль 2, курс 3, сессия 1-2							
Раздел 3	26	12	Подготовка к лекционным и практическим занятиям, самостоятельное изучение раздела в ЭИОС	12	эссе	2	Аналитическое задание
Раздел 4	26	12	Подготовка к лекционным и практическим занятиям, самостоятельное изучение раздела в ЭИОС	12	презентация	2	Аналитическое задание
Общий объем по дисциплине (модулю), часов	108	50	-	50	-	8	-

3.2 Методические указания к самостоятельной работе по дисциплине (модулю)

Модуль 1. Феномен интерпретации

Раздел 1. МУЗЫКАЛЬНЫЙ АНАЛИЗ

Цель: Способность принимать участие в формировании общего мирового научного, образовательного и культурно-информационного пространства, трансляции и сохранения в нем культурного наследия народов России, достижений в различных видах народного художественного творчества (ПК-5)

Перечень изучаемых элементов содержания:

Сущность анализа музыкальных произведений – выявление внутреннего единства их содержания и выразительных средств и внешнего единства с музыкальным, социальным, общекультурным контекстом (предмет анализа).

Объект анализа — музыкальное произведение. Функции музыкального произведения в жизни человека. Музыкальное произведение как отражение-порождение жизни и как ее составная часть, активно воздействующая на нее.

Методы анализа музыкальных произведений — системный подход, стилевой и жанровый анализы, методы сопоставлений по подобию и контрасту. Содержание и форма музыкального произведения— многоуровневость обоих понятий, требование соответствия уровней формы и содержания в процессе установления их взаимообусловленности.

Цели музыкального анализа - разбор музыкального произведения, предполагающий выявление художественного содержания и выражающих его музыкальных средств, а также

определение существенных связей произведения с его музыкальным, культурным, социальным контекстом.

Феномен интерпретации. Истолкование фиксированного текста в профессиональной европейской музыке в процессе исполнения: специфическая для музыки Нового времени триада «автор – исполнитель – слушатель». Неповторимость каждого отдельного исполнения – необходимость соблюдения неких границ, заданных текстом произведения. Музыкант-исполнитель как посредник между композитором и слушателем.

Содержательный и стилистический аспекты интерпретации. Текст музыкального произведения как двухуровневая система. Проблема аутентичного исполнения. Культурно-историческая реконструкция музыкального содержания.

Восприятие и понимание музыкального произведения. Трансляция музыкального произведения в иные культурные контексты.

Интонационная природа музыки. Речевая и музыкальная интонация (многозначность последнего термина). Характеристичность музыкальной интонации и ее узнаваемость при видоизменениях. Интонационное развитие. Музыкальный язык; типы взаимодействия его элементов. Множественность музыкальных языков. Музыкальные стили.

Вопросы для самоподготовки:

1. Каковы цели и задачи музыкального анализа?
2. Каковы методы музыкального анализа?
3. В чем особенности содержания музыкального произведения?
4. Что называется аутентичным исполнением произведения?
5. В чем суть широкого и узкого понятий музыкальной формы?
6. Что такое интонация - речевая и музыкальная?
7. Что называют музыкальным языком? Как взаимодействуют средства музыки?
8. Подобрать в детской поэзии примеры интонаций разного характера. Проследить интонационное развитие в 2-3 детских песнях/пьесах. Всесторонне разобрать песню/романс (Шуберт, Шуман, Глинка, Даргомыжский, Римский-Корсаков).

Практическое задание к разделу 1.

Форма практического задания: реферат

Перечень тем рефератов к разделу 1:

1. Музыкальный анализ и его цели
2. Взаимосвязь художественного образа и средств музыкальной выразительности
3. Методы анализа музыкального произведения.
4. Сущность интерпретации.
5. Триада: автор-исполнитель-слушатель
6. Границы интерпретации
7. Музыкант- исполнитель как посредник между автором и слушателем
8. Мировоззренческие проблемы интерпретации
9. Философская направленность интерпретации
10. Музыкальное произведение и его восприятие
11. Предмет анализа и музыкальной интерпретации
12. Стилистические аспекты интерпретации
13. Содержательный аспект интерпретации
14. Связь музыкального произведения с социальным аспектом
15. Функции музыкального произведения в жизни человека
16. Общекультурный аспект музыкального анализа

17. Социальный аспект музыкального анализа
18. Музыкальное произведение как порождение жизни
19. Музыкальный текст как двухуровневая система
20. Культурно-историческая реконструкция музыкального содержания
21. Проблема аутичного исполнения
22. Содержание и форма музыкального произведения
23. Воздействие жизни человека на музыкальное произведение
24. Миметическая природа искусства.
25. Трансляция музыкального произведения в иные культурные аспекты

Рубежный контроль к разделу 1

Форма рубежного контроля – устный опрос

Раздел 2. МУЗЫКАЛЬНЫЙ ТЕМАТИЗМ, ЕГО РАЗВИТИЕ

Цель Способность принимать участие в формировании общего мирового научного, образовательного и культурно-информационного пространства, трансляции и сохранения в нем культурного наследия народов России, достижений в различных видах народного художественного творчества (ПК-5)

Перечень изучаемых элементов содержания:

Тематический материал, его характерные признаки (понятия «рельефа» и «фона»). Тема как целостное и относительно завершённое изложение тематического материала. Приемы (принципы) тематического развития. Функции частей музыкальной формы и соответствующие им типы музыкального изложения. «Скелет» и «покров» музыкальной формы.

Непрерывные (нециклические) формы музыки последних трех столетий. Процессуальная сущность музыкальной формы и ее «свертывание» в представление о форме-результате. Собственный смысл музыкальных форм. Их логические связи между собой; образование целостной системы форм на основе интеграции и трансформации более простых в более сложные.

Вопросы для самоподготовки:

1. Что называют музыкальной темой? Как она может развиваться?
2. Каковы могут быть функции частей музыкальной формы и в чем их отличительные свойства?
3. Что представляет собой система непрерывных гомофонных форм ?
4. В чем собственный смысл музыкальной формы ?
5. Охарактеризовать тему и ход ее развития в 3-4 фортепианных пьесах (Шопен, Григ, Чайковский, Прокофьев).
6. Разобрать темы и ход их развития в 1-й части классической сонаты.
7. Определить форму нескольких фортепианных, вокальных или хоровых миниатюр.

Практическое задание к разделу 2.

Форма практического задания: доклад

Перечень тем докладов к разделу 2:

1. Эстетическая сущность музыкального искусства.
2. Интонационная природа музыки.
3. Характерные признаки тематического материала
4. Тема как завершенное и целостное понятие
5. Система гомофонных форм
6. Стадии музыкального восприятия
7. Приемы тематического развития
8. Современные методы исследования проблем музыкальной интерпретации
9. Музыкальная форма
10. Музыка как эстетический феномен
11. Непрерывные формы музыки
12. Форма и типы изложения музыкального материала
13. «Скелет» и «покров» музыкальной формы
14. Интонационная сущность музыки.
15. Эстетические характеристики музыки как искусства
16. Процессуальная сущность музыкальной формы
17. Форма-результат
18. Художественная ценность музыкальной интерпретации
19. Собственный смысл музыкальных форм
20. Простые формы
21. Сложные формы
22. Взаимосвязь простых и сложных форм
23. Интеграции в системе формообразования
24. Музыкальный язык и форма
25. Музыкальные стили

Рубежный контроль к разделу 2

Форма рубежного контроля – аналитическое задание (анализ произведения)

Раздел 3. МУЗЫКАЛЬНОЕ ПРОИЗВЕДЕНИЕ И ЕГО АНАЛИЗ

Цель: Способность принимать участие в формировании общего мирового научного, образовательного и культурно-информационного пространства, трансляции и сохранения в нем культурного наследия народов России, достижений в различных видах народного художественного творчества (ПК-5)

Перечень изучаемых элементов содержания:

Музыка как разветвленная система человеческой деятельности, ее ключевые фигуры: композитор, исполнитель, слушатель. Центральный, системообразующий элемент —

музыкальное произведение. Его отношение ключевым фигурам. Его предназначение,

конкретизирующееся в жанре. Его принадлежность своему времени, художественному направлению, автору, выраженная в стиле. Историко-стилистическая эволюция жанра и жанровый репертуар стиля. Обобщенное содержание, соответственный круг средств выражения и обстоятельства бытования как основания для жанровой группировки музыкальных произведений. Жанровая классификация на основе разграничения собственно художественной и прикладной, связанной с внехудожественной деятельностью человека музыки, с одной стороны, и разграничения музыки как таковой и музыки, взаимодействующей со словом, танцевальным движением, театральным действием, — с другой (по О.Соколову: чистая музыка, прикладная музыка, взаимодействующая и прикладная взаимодействующая). Жанры чистой и взаимодействующей музыки. Жанровый анализ. Смена жанра произведения. Жанровые пересечения (смещения) в одном произведении. Краткая история и общие принципы целостного анализа музыкальных произведений. Значение историко-теоретического контекста.

Вопросы для самоподготовки:

1. Что представляет собой система музыкальной деятельности?
2. Каковы ее ключевые фигуры и центральный элемент?
3. Что такое музыкальные жанры, музыкальные стили и каково их
4. взаимоотношение?
5. Каковы бывают жанры?
6. Какой анализ музыкального произведения называется целостным?
7. Определить черты авторского стиля по подборке сочинений (например, Бах.
8. ХТК; Шопен. Мазурки; Кабалевский. 24 прелюдии для фортепиано).
9. Определить жанровые черты пьес/песен какого-либо собрания.
10. Сделать целостный анализ небольшой пьесы (например, Ноктюрна Шопена, части «Времен года» Чайковского).

Практическое задание к разделу 3.

Форма практического задания: эссе

Перечень тем эссе к разделу 3:

1. Краткая история целостного анализа музыкального произведения
2. Общие принципы анализа музыкального произведения
3. Историко-теоретический контекст анализа
4. Ориентировочный алгоритм анализа
5. Жанры музыки

6. Жанры чистой и взаимодействующей музыки
7. Жанровый анализ
8. Композитор – исполнитель – слушатель: проблемы взаимодействия.
9. Музыкальный текст и жанр музыки.
10. Смесь жанра произведения
11. Музыкальные жанры в произведениях XX века.
12. Музыкальное произведение и его отношение к композитору, исполнителю, слушателю
13. Восприятие музыки
14. Музыкальное произведение и время
15. Историко-стилистическая эволюция жанра
16. Жанровые пересечения в одном произведении
17. Обобщенное содержание группировки музыкальных произведений
18. Смена жанра произведения
19. Множественность музыкальных языков
20. Проблема понимания музыкального произведения
21. Музыкальное произведение и другие виды искусства
22. Характеристичность музыкальной интонации
23. Понятие интонационного развития
24. Интерпретация музыкальных произведений в контексте анализа формы
25. Восприятие музыкальных произведений в контексте анализа формы

Рубежный контроль к разделу 3

Форма рубежного контроля – аналитическое задание (анализ произведения)

Раздел 4. Анализ многочастного произведения

Цель: Способность принимать участие в формировании общего мирового научного, образовательного и культурно-информационного пространства, трансляции и сохранения в нем культурного наследия народов России, достижений в различных видах народного художественного творчества (ПК-5)

Перечень изучаемых элементов содержания:

Бинарность — одно из коренных свойств действительности и отражающего ее мышления, в частности художественного. Бинарность в музыке вообще и в формообразовании в частности. Двухчастность слитная и циклическая (от «двойных танцев» и «двойных песен»). Устойчивые типы двухчастных циклов: прелюдия — фуга, *andante* — *allegro*. Связи частей по родству и контрасту. Инструментальные циклы из трех и более частей. Старинная танцевальная сюита как дважды бинарный цикл; его обогащение (Бах) и трансформации (Гендель). Сюита в XIX–XX столетиях. Сонатный цикл — традиционные части трех- и четырехчастного циклов, уменьшение и увеличение числа частей — мотивы и последствия. Проблема объединения частей в инструментальном циклическом произведении. Содержательное, стилистическое, жанровое единство цикла. Образная драматургия. Объединяющая роль отдельных средств — тональный план, пропорциональность длительностей частей, их форма. Интонационные и тематические «арки» между частями. Задача анализа — выявление не только характерных особенностей каждой части цикла, но и его единства. Задачи исполнительской интерпретации.

Вопросы для самоподготовки:

1. Какие формы называют циклическими?
2. В чем особенности анализа циклических произведений?
3. В чем трудности их интерпретации?
4. Чем отличается послеклассическая сюита от доклассической?
5. В чем существенные отличия сонатного цикла от сюитного?
6. Сделать анализ цикла прелюдия - fuga (Бах, Шостакович, Щедрин).
7. Сделать анализ 2-частного сонатного цикла.
8. Выявить средства объединения частей в 3-4-частной фортепианной сонате (Бетховен, Шопен, Григ, Прокофьев).

Практическое задание к разделу 4.

Форма практического задания: презентация

Перечень тем презентаций:

1. Бинарность в музыке и в формообразовании
2. Инструментальные циклы
3. Сонатный цикл
4. Образная драматургия
5. Задачи исполнительской интерпретации

Рубежный контроль к разделу 4

Форма рубежного контроля – аналитическое задание (анализ произведения)

РАЗДЕЛ 4. ФОНД ОЦЕНОЧНЫХ СРЕДСТВ ДЛЯ ПРОВЕДЕНИЯ ПРОМЕЖУТОЧНОЙ АТТЕСТАЦИИ ОБУЧАЮЩИХСЯ ПО ДИСЦИПЛИНЕ (МОДУЛЮ)

4.1. Форма промежуточной аттестации обучающегося по дисциплине (модулю)

Контрольным мероприятием промежуточной аттестации обучающихся по учебной дисциплине (модулю) является **зачет с оценкой (дифференцированный зачет)**, который проводится в **устной и/или письменной** форме.

4.2. Перечень компетенций с указанием этапов их формирования в процессе освоения образовательной программы

Код компетенции	Содержание компетенции (части компетенции)	Результаты обучения	Этапы формирования компетенций в процессе освоения образовательной программы
ПК-5	Способность принимать участие в формировании общего мирового научного, образовательного и культурно-информационного пространства, трансляции и	ПК-5.1. Знает: - теоретико-методологические основы культурного наследия народов России, достижений в различных видах народного художественного творчества;	Этап формирования знаний

	сохранения в нем культурного наследия народов России, достижений в различных видах народного художественного творчества	- основные формы и методы сохранения и трансляции культурного наследия народов России.	
		<p>ПК-5.2. Умеет:</p> <ul style="list-style-type: none"> - проводить маркетинговую деятельность для прогнозирования основных тенденций в развитии общего мирового научного, образовательного и культурно-информационного пространства в целях сохранения культурного наследия народов России, достижений в различных видах народного художественного творчества; - организовывать образовательное и культурно-информационное пространство в целях трансляции и сохранения в нем культурного наследия народов России, достижений в различных видах народного художественного творчества. 	Этап формирования умений
		<p>ПК-5.3. Владеет:</p> <ul style="list-style-type: none"> - формами и методами трансляции и сохранения культурного наследия народов России; - сотрудничества со СМИ; - культурно-охранными и культурно-информационными практиками. 	Этап формирования навыков и получения опыта

4.3 Описание показателей и критериев оценивания компетенций на различных этапах их формирования, описание шкал оценивания

Код компетенции	Этапы формирования компетенций	Показатель оценивания компетенции	Критерии и шкалы оценивания
ПК-5	Этап формирования знаний.	Теоретический блок вопросов.	1) обучающийся глубоко и прочно освоил программный материал, исчерпывающе,

		<p>Уровень освоения программного материала, логика и грамотность изложения, умение самостоятельно обобщать и излагать материал</p>	<p>последовательно, грамотно и логически стройно его излагает, тесно увязывает с задачами и будущей деятельностью, не затрудняется с ответом при видоизменении задания, умеет самостоятельно обобщать и излагать материал, не допуская ошибок: (9-10] баллов; 2) обучающийся твердо знает программный материал, грамотно и по существу излагает его, не допуская существенных неточностей в ответе на вопрос, может правильно применять теоретические положения: [8-9) баллов; 3) обучающийся освоил основной материал, но не знает отдельных деталей, допускает неточности, недостаточно правильные формулировки, нарушает последовательность в изложении программного материала: (6-8) баллов; 4) обучающийся не знает значительной части программного материала, допускает существенные ошибки: [0-6] баллов.</p>
--	--	--	--

ПК-5	Этап формирования умений	<p>Аналитическое задание (<i>задачи, ситуационные задания, кейсы, проблемные ситуации и т.д.</i>)</p> <p>Практическое применение теоретических положений применительно к профессиональным задачам, обоснование принятых решений</p>	<p>1) свободно справляется с задачами и практическими заданиями, правильно обосновывает принятые решения, задание выполнено верно, даны ясные аналитические выводы к решению задания, подкрепленные теорией: (9-10] баллов;</p> <p>2) владеет необходимыми умениями и навыками при выполнении практических заданий, задание выполнено верно, отмечается хорошее развитие аргумента, однако отмечены погрешности в ответе, скорректированные при собеседовании: [8-9) баллов;</p>
ПК-5	Этап формирования навыков и получения опыта.	<p>Аналитическое задание (<i>задачи, ситуационные задания, кейсы, проблемные ситуации и т.д.</i>)</p> <p>Решение практических заданий и задач, владение навыками и умениями при выполнении практических заданий, самостоятельность, умение обобщать и излагать материал.</p>	<p>3) испытывает затруднения в выполнении практических заданий, задание выполнено с ошибками, отсутствуют логические выводы и заключения к решению: (6-8) баллов;</p> <p>4) практические задания, задачи выполняет с большими затруднениями или задание не выполнено вообще, или задание выполнено не до конца, нет четких выводов и заключений по решению задания, сделаны неверные выводы по решению задания: [0-6] баллов.</p>

4.4 Типовые контрольные задания или иные материалы, необходимые для оценки знаний, умений, навыков и (или) опыта деятельности, характеризующих этапы формирования компетенций в процессе освоения образовательной программы

Примерные вопросы для проведения промежуточной аттестации обучающихся по дисциплине (модулю)

Теоретический блок вопросов:

1. Задачи и методы анализа музыкальных произведений.
2. Музыкальное произведение, его функции, содержание, форма.
3. Композитор-произведение-слушатель. Вопросы интерпретации музыкального произведения.
4. Понятие и характеристика музыкального стиля.
5. Речевая и музыкальная интонация. Интонационное развитие.
6. Музыкальный язык — его элементы и их взаимодействие.
7. Тематический материал. Тема. Тематическое развитие.
8. Функции частей музыкальной формы, их отличительные свойства.
9. Система гомофонных музыкальных форм.
10. Музыкальные жанры, их классификация.
11. Циклическая форма. Сюита, ее анализ.
12. Сонатный цикл, его анализ.
13. Связи частей инструментального циклического произведения.
14. Особенности анализа программного произведения.
15. Особенности анализа вокального произведения.
16. Особенности строения хорового произведения.
17. Оратория и кантата.
18. Опера, ее типы, составные “номера”.
19. Анализ оперы как целостной музыкальной формы.
20. Балет — составные “номера” и сцены. Балет как целое.
21. Современные жанры популярной музыки.
22. Разновидности анализа музыкальных произведений.
23. Художественно-педагогический анализ.
24. Синтез искусств в мюзикле
25. Разновидности анализа музыкальных произведений

Аналитическое задание:

- *Прослушать отрывок музыкального произведения.*
 - *Определить Ф.И. композитора, музыкальную форму, часть формы, раздел, партии, тональность музыкального произведения.*
1. Рамо. Тамбурин.
 2. Бах. Прелюдия № 1 — ХТК, т. I.
 3. Моцарт. “Дон Жуан”. Дуэттино Дон Жуана и Церлины.
 4. Бетховен. Соната № 8, финал.
 5. Глинка. “Давно ли роскошно ты розой цвела”.
 6. Шопен. Мазурка № 26.
 7. Чайковский. “Времена года”: “Осенняя песня”.
 8. Прокофьев. “Болтунья”.
 9. Слонимский. “Мультфильм с приключениями”.
 10. Щедрин. “Тиха украинская ночь»
 11. Щедрин «К вам, павшие»
 12. Шопен Вальс до диез – минор
 13. Гайдн Соната № 5
 14. Глинка «Иван Сусанин». Ария Антониды
 15. Рахманинов «Не пой, красавица, при мне»
 16. Чесноков «Ночка»
 17. Шуберт «Лесной царь»
 18. Шуберт «Серенада»
 19. Танеев «Венеция ночью»
 20. Моцарт «Реквием» № 2
 21. Глинка «Вы не придете вновь»
 22. Мусоргский «Полководец»
 23. Даргомыжский «Русалка» Ария Мельника

24. Рубинштейн «Горные вершины»
25. Мусоргский «Борис Годунов» Ария Варлаама

4.5 Методические материалы, определяющие процедуры оценивания знаний, умений, навыков и (или) опыта деятельности, характеризующих этапы формирования компетенций

Промежуточная аттестация по дисциплине (модулю) проводится в соответствии с Положением о промежуточной аттестации обучающихся по основным профессиональным образовательным программам высшего образования – программ бакалавриата/магистратуры/специалитета в Российском государственном социальном университете и Положение о балльно-рейтинговой системе оценки успеваемости обучающихся по основным профессиональным образовательным программам высшего образования - программам бакалавриата, программам специалитета, программам магистратуры в Российском государственном социальном университете.

На промежуточную аттестацию отводится 20 рейтинговых баллов.

Ответы обучающегося на контрольном мероприятии промежуточной аттестации оцениваются педагогическим работником по 20 - балльной шкале, а итоговая оценка по дисциплине (модулю) выставляется по пятибалльной системе для экзамена/дифференцированного зачета и по системе зачтено/не зачтено для зачета.

Критерии выставления оценки определяются Положением о балльно-рейтинговой системе оценки успеваемости обучающихся по основным профессиональным образовательным программам высшего образования - программам бакалавриата, программам специалитета, программам магистратуры в Российском государственном социальном университете.

РАЗДЕЛ 5. УСЛОВИЯ РЕАЛИЗАЦИИ ДИСЦИПЛИНЫ (МОДУЛЯ)

5.1. Перечень основной и дополнительной учебной литературы для освоения дисциплины (модуля)

5.1.1. Основная литература

1. Малинковская, А. В. Искусство фортепианного интонирования : учебник для вузов / А. В. Малинковская. — 2-е изд., испр. и доп. — Москва : Издательство Юрайт, 2022. — 323 с. — (Высшее образование). — ISBN 978-5-534-08751-2. — Текст : электронный // Образовательная платформа Юрайт [сайт]. — URL: <https://urait.ru/bcode/492905>

5.1.2. Дополнительная литература

1. Меркулов, А. М. История исполнительского искусства: каденция солиста в эпоху барокко и венского классицизма : учебное пособие для вузов / А. М. Меркулов. — 2-е изд., испр. и доп. — Москва : Издательство Юрайт, 2022. — 182 с. — (Высшее образование). — ISBN 978-5-534-13281-6. — Текст : электронный // Образовательная платформа Юрайт [сайт]. — URL: <https://urait.ru/bcode/496475> (дата обращения: 09.05.2022).

2. Демченко, А. И. История исполнительского искусства. Портреты выдающихся мастеров : учебное пособие для вузов / А. И. Демченко. — 2-е изд., испр. и доп. — Москва : Издательство Юрайт, 2022. — 111 с. — (Высшее образование). — ISBN 978-5-534-06984-6. — Текст : электронный // Образовательная платформа Юрайт [сайт]. — URL: <https://urait.ru/bcode/494136>

5.2 Перечень ресурсов информационно-коммуникационной сети «Интернет», необходимых для освоения дисциплины (модуля)

Название электронного ресурса	Описание электронного ресурса	Используемый для работы адрес
<p>Университетская информационная система РОССИЯ (УИС РОССИЯ)</p>	<p>Университетская информационная система РОССИЯ (УИС РОССИЯ) – электронная библиотека и база для исследований и учебных курсов в области экономики, управления, социологии, лингвистики, философии, филологии, международных отношений и других гуманитарных наук. УИС РОССИЯ поддерживается на базе Научно-исследовательского вычислительного центра МГУ имени М.В. Ломоносова</p>	<p>https://uisrussia.msu.ru/ 100% доступ</p>
<p>Электронная библиотека учебников</p>	<p>На сайте представлены учебники, лекции, доклады, монографии по естественным и гуманитарным наукам.</p>	<p>http://studentam.net 100% доступ</p>
<p>Cyberleninka</p>	<p>Содержит каталог научной периодики по большому количеству научных дисциплин, который содержит полную информацию о научных журналах в электронном виде, включающую их описания и все вышедшие выпуски с содержанием, темами научных статей и их полными текстами.</p>	<p>http://cyberleninka.ru/journal 100% доступ</p>
<p>Единое окно доступа к образовательным ресурсам</p>	<p>Информационная система предоставляет свободный доступ к каталогу образовательных интернет-ресурсов и полнотекстовой электронной учебно-методической библиотеке для общего и профессионального образования</p>	<p>http://window.edu.ru/library 100% доступ</p>
<p>Электронные библиотеки. Электронные библиотеки, словари, энциклопедии</p>	<p>Интернет-ресурсы образовательного и научно-образовательного назначения, оформленные в виде электронных библиотек, словарей и энциклопедий, предоставляют открытый доступ к полнотекстовым информационным ресурсам, представленным в электронном формате — учебникам и учебным пособиям, хрестоматиям и художественным произведениям,</p>	<p>http://gigabaza.ru/doc/131454.html 100% доступ</p>

историческим источникам и научно-популярным статьям, справочным изданиям и др.
--

5.3 Методические указания для обучающихся по освоению дисциплины (модуля)

Освоение обучающимся дисциплины (модуля) «*Интерпретация произведений искусств*» предполагает изучение материалов дисциплины (модуля) на аудиторных занятиях и в ходе самостоятельной работы. Аудиторные занятия проходят в форме лекций, семинаров и практических занятий. Самостоятельная работа включает разнообразный комплекс видов и форм работы обучающихся.

Для успешного освоения дисциплины (модуля) и достижения поставленных целей необходимо внимательно ознакомиться с рабочей программой дисциплины (модуля), доступной в электронной информационно-образовательной среде РГСУ.

Следует обратить внимание на списки основной и дополнительной литературы, на предлагаемые преподавателем ресурсы информационно-телекоммуникационной сети Интернет. Эта информация необходима для самостоятельной работы обучающегося.

При подготовке к аудиторным занятиям необходимо помнить особенности каждой формы его проведения.

Подготовка к учебному занятию лекционного типа заключается в следующем.

С целью обеспечения успешного обучения обучающийся должен готовиться к лекции, поскольку она является важнейшей формой организации учебного процесса, поскольку:

- знакомит с новым учебным материалом;
- разъясняет учебные элементы, трудные для понимания;
- систематизирует учебный материал;
- ориентирует в учебном процессе.

С этой целью:

- внимательно прочитайте материал предыдущей лекции;
- ознакомьтесь с учебным материалом по учебнику и учебным пособиям с темой прочитанной лекции;
- внесите дополнения к полученным ранее знаниям по теме лекции на полях лекционной тетради;
- запишите возможные вопросы, которые вы зададите лектору на лекции по материалу изученной лекции;
- постарайтесь уяснить место изучаемой темы в своей подготовке;
- узнайте тему предстоящей лекции (по тематическому плану, по информации лектора) и запишите информацию, которой вы владеете по данному вопросу.

Подготовка к занятию семинарского типа

При подготовке и работе во время проведения лабораторных работ и занятий семинарского типа следует обратить внимание на следующие моменты: на процесс предварительной подготовки, на работу во время занятия, обработку полученных результатов, исправление полученных замечаний.

Предварительная подготовка к учебному занятию семинарского типа заключается в изучении теоретического материала в отведенное для самостоятельной работы время, ознакомление с инструктивными материалами с целью осознания задач лабораторной работы/практического занятия, техники безопасности при работе с приборами, веществами.

Работа во время проведения учебного занятия семинарского типа включает:

- консультирование студентов преподавателями и вспомогательным персоналом с целью предоставления исчерпывающей информации, необходимой для самостоятельного выполнения предложенных преподавателем задач, ознакомление с правилами техники безопасности при работе в лаборатории;

– самостоятельное выполнение заданий согласно обозначенной учебной программой тематики.

Обработка, обобщение полученных результатов лабораторной работы проводится обучающимися самостоятельно или под руководством преподавателя (в зависимости от степени сложности поставленных задач). В результате оформляется индивидуальный отчет. Подготовленная к сдаче на контроль и оценку работа сдается преподавателю. Форма отчетности может быть письменная, устная или две одновременно. Главным результатом в данном случае служит получение положительной оценки по каждой лабораторной работе/практическому занятию. Это является необходимым условием при проведении рубежного контроля и допуска к зачету/дифференцированному зачету/экзамену. При получении неудовлетворительных результатов обучающийся имеет право в дополнительное время пересдать преподавателю работу до проведения промежуточной аттестации.

Самостоятельная работа.

Для более углубленного изучения темы задания для самостоятельной работы рекомендуется выполнять параллельно с изучением данной темы. При выполнении заданий по возможности используйте наглядное представление материала. Более подробная информация о самостоятельной работе представлена в разделах «Учебно-методическое обеспечение самостоятельной работы по дисциплине (модулю)», «Методические указания к самостоятельной работе по дисциплине (модулю)».

5.4 Информационно-технологическое обеспечение образовательного процесса по дисциплины (модуля)

5.4.1. Средства информационных технологий

1. Персональные компьютеры;
2. Средства доступа в Интернет;
3. Проектор.

5.4.2. Программное обеспечение

- 1.Операционная система Windows 7
- 2.Microsoft Office Professional Plus 2007 Russian Academic OPEN No Level
- 3.Справочно-правовая система Консультант+
- 4.Acrobat Reader DC
- 5.7-Zip
- 6.SKY DNS
- 7.TrueConf(client)

5.4.3. Информационные справочные системы и профессиональные базы данных

№№	Название электронного ресурса	Описание электронного ресурса	Используемый для работы адрес
1.	ЭБС «Университетская библиотека онлайн»	Электронная библиотека, обеспечивающая доступ высших и средних учебных заведений, публичных библиотек и корпоративных пользователей к наиболее востребованным материалам по всем отраслям знаний от ведущих российских	http://biblioclub.ru/

		издательств	
2.	Научная электронная библиотека eLIBRARY.ru	Крупнейший российский информационно-аналитический портал в области науки, технологии, медицины и образования, содержащий рефераты и полные тексты более 34 млн научных публикаций и патентов	http://elibrary.ru/
3.	Образовательная платформа Юрайт	Электронно-библиотечная система для ВУЗов, ССУЗов, обеспечивающая доступ к учебникам, учебной и методической литературе по различным дисциплинам.	https://urait.ru/
4.	База данных "EastView"	Полнотекстовая база данных периодических изданий	http://ebiblioteka.ru/
5.	Электронная библиотека "Grebennikon"	Библиотека предоставляет доступ более чем к 30 журналам, выпускаемых Издательским домом "Гребенников".	https://grebennikon.ru/

5.5 Материально-техническое обеспечение образовательного процесса по дисциплине (модулю)

Для изучения дисциплины (модуля) *«Интерпретация произведений искусств»* в рамках реализации основной профессиональной образовательной программы высшего образования – программы бакалаврита по направлению подготовки 51.03.02 *Народная художественная культура* используются:

Учебная аудитория для занятий лекционного типа оснащена специализированной мебелью (стол для преподавателя, парты, стулья, доска для написания мелом); техническими средствами обучения (видеопроjectionное оборудование, средства звуковоспроизведения, экран и имеющие выход в сеть Интернет), а также демонстрационными печатными пособиями, экранно-звуковыми средствами обучения, демонстрационными материалами, видеофильмами DVD.

Учебная аудитория для занятий семинарского типа: оснащена специализированной мебелью (стол для преподавателя, парты, стулья, доска для написания мелом); техническими средствами обучения (видеопроjectionное оборудование, средства звуковоспроизведения, экран и имеющие выход в сеть Интернет), а также демонстрационными печатными пособиями, экранно-звуковыми средствами обучения, демонстрационными материалами, видеофильмами DVD.

Помещения для самостоятельной работы обучающихся: оснащены специализированной мебелью (парты, стулья) техническими средствами обучения (персональные компьютеры с доступом в сеть Интернет и обеспечением доступа в электронно-информационную среду университета, программным обеспечением)

5.6 Образовательные технологии

При реализации дисциплины (модуля) **«Интерпретация произведений искусств»** применяются различные образовательные технологии, в том числе технологии электронного обучения.

Освоение дисциплины (модуля) **«Интерпретация произведений искусств»** предусматривает использование в учебном процессе **активных и интерактивных форм** проведения учебных занятий в форме, разбор конкретных ситуаций и практических задач в сочетании с внеаудиторной работой с целью формирования и развития **профессиональных** навыков обучающихся.

Учебные часы дисциплины (модуля) **«Интерпретация произведений искусств»** предусматривают классическую контактную работу преподавателя с обучающимся в аудитории и контактную работу посредством электронной информационно-образовательной среды в синхронном и асинхронном режиме (вне аудитории) посредством применения возможностей компьютерных технологий (электронная почта, электронный учебник, тестирование, вебинар, видеофильм, презентация, форум и др.).

В рамках дисциплины (модуля) **«Интерпретация произведений искусств»** предусмотрены **встречи с руководителями и работниками** организаций, деятельность которых связана с направленностью (профилем) реализуемой основной профессиональной образовательной программы.

ЛИСТ РЕГИСТРАЦИИ ИЗМЕНЕНИЙ

№ п/п	Содержание изменения	Реквизиты документа об утверждении изменения	Дата введения изменения
1.	Утверждена и введена в действие решением Ученого Совета факультета искусств на основании Федерального государственного образовательного стандарта высшего образования по направлению подготовки 51.03.02 «Народная художественная культура» (уровень бакалавриата), утвержденным приказом Министерства образования и науки Российской Федерации от 06.12.2017 № 1178 и Приказом Министерства науки и высшего образования от 26.11.2020 № 1456 «О внесении изменений в федеральные образовательные стандарты высшего образования»	Протокол заседания Ученого совета факультета искусств № 9 От «28» апреля 2022 года	01.09.2022
2.	*	Протокол заседания Ученого совета факультета № ____ от « ____ » _____ 20 ____ года	__-__-____
3.	*	Протокол заседания Ученого совета факультета № ____ от « ____ » _____ 20 ____ года	__-__-____
4.	*	Протокол заседания Ученого совета факультета № ____ от « ____ » _____ 20 ____ года	__-__-____



**Министерство науки и высшего образования Российской Федерации
Федеральное государственное бюджетное образовательное
учреждение
высшего образования
«Российский государственный социальный университет»**

УТВЕРЖДАЮ
Декан факультета искусств
Н.И. Ануфриева
28 апреля 2022 г.

РАБОЧАЯ ПРОГРАММА ДИСЦИПЛИНЫ (МОДУЛЯ)

АРТ-ДИРЕКШН

Направление подготовки
51.03.02 «Народная художественная культура»

Направленность
«Руководство этнокультурным центром»

**ОБРАЗОВАТЕЛЬНАЯ ПРОГРАММА ВЫСШЕГО ОБРАЗОВАНИЯ –
ПРОГРАММА БАКАЛАВРИАТА**

Форма обучения
Заочная

Москва 2022

Рабочая программа дисциплины (модуля) «Арт-дирекшн» разработана на основании федерального государственного образовательного стандарта высшего образования – **бакалавриата** по направлению подготовки **51.03.02 Народная художественная культура**, утвержденного приказом Министерства образования и науки Российской Федерации № 1178 от 06.12.2017, учебного плана по основной профессиональной образовательной программе высшего образования - программы бакалавриата по направлению подготовки **51.03.02 Народная художественная культура**, а также с учетом следующих профессиональных стандартов, сопряженных с профессиональной деятельностью выпускника:

– 01.001 «Педагог (Педагогическая деятельность в дошкольном, начальном общем, основном общем, среднем общем образовании) (воспитатель, учитель)»;

– 01.003 «Педагог дополнительного образования детей и взрослых»;

– 04.002 «Специалист по техническим процессам художественной деятельности».

Рабочая программа дисциплины (модуля) разработана: д.п.н., профессор Ануфриева Н.И.

Руководитель основной
образовательной программы

кандидат пед. наук, доцент

Д.В. Царев

(подпись)

Рабочая программа дисциплины (модуля) обсуждена и утверждена на заседании Ученого совета факультета искусств

Протокол № 9 от 28 апреля 2022 г

Декан факультета искусств, доктор
педагогических наук, профессор

Н.И. Ануфриева

(подпись)

Рабочая программа дисциплины (модуля) рекомендована к утверждению представителями организаций-работодателей (*при совместной разработке или разработке по заказу*):

Муниципальное автономное учреждение
культуры
«Центр искусств и ремесел» г.Балашиха
Директор

О.В. Мамич

(подпись)

ГБОУ ДО г. Москвы ЦТР и МО
«Радость»
Зам.директора, к.п.н

А.А. Бондарев

(подпись)

Рабочая программа дисциплины (модуля) рецензирована и рекомендована к утверждению:

Доктор педагогических наук, профессор,
и.о. проректора по учебно-методической
работе МГИМ им. А.Г. Шнитке

Н.Б. Буянова

(подпись)

Доктор искусствоведения, профессор
Факультета искусств РГСУ

М.В. Переверзева

(подпись)

Согласовано

Научная библиотека, директор

И.Г. Маляр

(подпись)

СОДЕРЖАНИЕ

1.1 Цель и задачи дисциплины (модуля).....	4
1.2. Место дисциплины (модуля) в структуре основной профессиональной образовательной программы высшего образования - программы бакалавриата.....	4
1.3 Планируемые результаты обучения по дисциплине (модулю) в рамках планируемых результатов освоения основной профессиональной образовательной программы высшего образования – программы бакалавриата, соотнесенные с установленными индикаторами достижения компетенций .	4
РАЗДЕЛ 2. СТРУКТУРА И СОДЕРЖАНИЕ ДИСЦИПЛИНЫ (МОДУЛЯ).....	5
2.1 Объем дисциплины (модуля), включая контактную работу обучающегося с педагогическими работниками и самостоятельную работу обучающегося	5
2.2. Учебно-тематический план дисциплины (модуля).....	6
РАЗДЕЛ 3. УЧЕБНО-МЕТОДИЧЕСКОЕ ОБЕСПЕЧЕНИЕ САМОСТОЯТЕЛЬНОЙ РАБОТЫ ОБУЧАЮЩИХСЯ ПО ДИСЦИПЛИНЕ (МОДУЛЮ)	8
3.1. Виды самостоятельной работы обучающихся по дисциплине (модулю).....	8
3.2 Методические указания к самостоятельной работе по дисциплине (модулю)	9
РАЗДЕЛ 4. ФОНД ОЦЕНОЧНЫХ СРЕДСТВ ДЛЯ ПРОВЕДЕНИЯ ПРОМЕЖУТОЧНОЙ АТТЕСТАЦИИ ОБУЧАЮЩИХСЯ ПО ДИСЦИПЛИНЕ (МОДУЛЮ)	12
4.1. Форма промежуточной аттестации обучающегося по дисциплине (модулю).....	12
4.2. Перечень компетенций с указанием этапов их формирования в процессе освоения образовательной программы	13
4.3 Описание показателей и критериев оценивания компетенций на различных этапах их формирования, описание шкал оценивания	14
4.4 Типовые контрольные задания или иные материалы, необходимые для оценки знаний, умений, навыков и (или) опыта деятельности, характеризующих этапы формирования компетенций в процессе освоения образовательной программы	16
4.5 Методические материалы, определяющие процедуры оценивания знаний, умений, навыков и (или) опыта деятельности, характеризующих этапы формирования компетенций.....	18
РАЗДЕЛ 5. УСЛОВИЯ РЕАЛИЗАЦИИ ДИСЦИПЛИНЫ (МОДУЛЯ)	18
5.1. Перечень основной и дополнительной учебной литературы для освоения дисциплины (модуля)	18
5.2 Перечень ресурсов информационно-коммуникационной сети «Интернет», необходимых для освоения дисциплины (модуля)	18
5.3 Методические указания для обучающихся по освоению дисциплины (модуля).....	20
5.4 Информационно-технологическое обеспечение образовательного процесса по дисциплины (модуля).....	21
5.5 Материально-техническое обеспечение образовательного процесса по дисциплине (модулю) ..	22
5.6 Образовательные технологии	23
ЛИСТ РЕГИСТРАЦИИ ИЗМЕНЕНИЙ.....	24

РАЗДЕЛ 1. ПАСПОРТ РАБОЧЕЙ ПРОГРАММЫ ДИСЦИПЛИНЫ (МОДУЛЯ)

1.1 Цель и задачи дисциплины (модуля)

Цель дисциплины (модуля) заключается в изучении понятия, функций и профессиональных задач арт-директора, PR и личного бренда, приобретении умений обрабатывать бриф, контролировать сбор данных для проекта и выстраивать музыкально-творческие процессы, презентовать свои решения команде, партнерам и клиентам, защищать проект и продвигать его в обществе, выработке навыка генерации идей и разработки креатива, освоении креативных методик для поиска творческих решений в команде, способов активации творческого мышления в зависимости от целей и задач проекта, технологий управления командой в зависимости от стадии творческого проекта, формирования команды и управления музыкально-творческими проектами.

Задачи дисциплины (модуля):

1. развитие организационно-управленческих качеств и проектного мышления, приобретение системных знаний, необходимых для организации и управления музыкально-творческими процессами, проектами и мероприятиями;

2. развитие способностей использовать систематизированные теоретические и практические знания в области организации и управления музыкально-творческих процессов (сольного инструментального исполнительства, вокального исполнительского искусства, вокально-хорового исполнительства, коллективного оркестрового и ансамблевого музицирования, музыкального образования, проведения культурно-просветительских мероприятий);

3. овладение методами изучения научно-методической литературы по арт-дирекшну и обобщению опыта работы арт-директоров современности, менеджеров и администраторов в области художественного творчества;

4. обучение навыкам организационно-управленческой работы с музыкальным коллективом и овладение методиками организации и управления различными музыкально-исполнительскими коллективами и проектами

1.2. Место дисциплины (модуля) в структуре основной профессиональной образовательной программы высшего образования - программы *бакалавриата*

Дисциплина (модуль) «Арт-дирекшн» реализуется в *обязательной части* Блока 1 основной профессиональной образовательной программы по направлению подготовки «51.03.02 Народная художественная культура» заочной формы обучения.

Изучение дисциплины (модуля) «Арт-дирекшн» базируется на знаниях и умениях, полученных обучающимися ранее в ходе освоения программного материала следующих дисциплин (модулей): «Музыкально-теоретические дисциплины», «Просветительская деятельность в учреждениях культуры, искусства и образования».

Перечень последующих дисциплин (модулей), для которых необходимы знания, умения и навыки, формируемые данной дисциплиной (модулем): «Режиссура и сценография массовых праздников и театрализованных представлений», «Современные культурные формы и практики», «Выполнение и защита выпускной квалификационной работы».

1.3 Планируемые результаты обучения по дисциплине (модулю) в рамках планируемых результатов освоения основной профессиональной образовательной

программы высшего образования – программы бакалавриата, соотнесенные с установленными индикаторами достижения компетенций

Процесс освоения дисциплины (модуля) направлен на формирование у обучающихся следующих общепрофессиональных компетенций: ОПК-1, в соответствии с основной профессиональной образовательной программой высшего образования – программой бакалавриата по направлению подготовки 51.03.02 Народная художественная культура.

В результате освоения дисциплины (модуля) обучающийся должен демонстрировать следующие результаты:

Категория компетенций	Код компетенции	Формулировка компетенции	Код и наименование индикатора достижения компетенции	Результаты обучения
Социокультурное проектирование	ОПК-1	Способен применять полученные знания в области культуроведения и социокультурного проектирования в профессиональной деятельности и социальной практике	<p>ОПК-1.1 Знать:</p> <ul style="list-style-type: none"> - основы культуроведения; -принципы, методики и технологии социокультурного проектирования. <p>ОПК -1.2 Уметь:</p> <ul style="list-style-type: none"> участвовать в исследовательских и проектных работах в профессиональной сфере. <p>ОПК-1.3. Владеть:</p> <ul style="list-style-type: none"> - навыками применения исследовательских и проектных методов в профессиональной сфере; - навыками сбора, обработки, анализа и обобщения информацию о приоритетных направлениях развития социокультурной сферы 	<p><i>Знание</i> основ культуроведения; принципов, методики и технологии социокультурного проектирования.</p> <p><i>Умение</i> участвовать в исследовательских и проектных работах в профессиональной сфере.</p> <p><i>Владение</i> навыками применения исследовательских и проектных методов в профессиональной сфере;</p> <ul style="list-style-type: none"> - навыками сбора, обработки, анализа и обобщения информацию о приоритетных направлениях развития социокультурной сферы

РАЗДЕЛ 2. СТРУКТУРА И СОДЕРЖАНИЕ ДИСЦИПЛИНЫ (МОДУЛЯ)

2.1 Объем дисциплины (модуля), включая контактную работу обучающегося с педагогическими работниками и самостоятельную работу обучающегося

Общая трудоемкость дисциплины (модуля) составляет 4 зачетные единицы.

Заочная форма обучения

Вид учебной работы	Всего часов	Курс 3
		Сессия 1-2
Контактная работа обучающихся с педагогическими работниками (по видам учебных занятий) (всего):	32	32
Учебные занятия лекционного типа	8	8
Практические занятия	8	8
Лабораторные занятия	-	-
Иная контактная работа	16	16
<i>из них: в форме практической подготовки</i>	-	-
Самостоятельная работа обучающихся, всего	108	108
Контроль промежуточной аттестации (час)	4	4
ОБЪЕМ ДИСЦИПЛИНЫ (МОДУЛЯ) В ЧАСАХ	144	144

2.2. Учебно-тематический план дисциплины (модуля)

Заочной формы обучения

Раздел, тема	Виды учебной работы, академических часов										
	Всего	Самостоятельная работа	Контактная работа обучающихся с педагогическими работниками								
			Всего	Лекционные занятия <i>из них: в форме практической подготовки</i>	Семинарские/	<i>из них: в форме практической подготовки</i>	Лабораторные занятия	<i>из них: в форме практической подготовки</i>	Иная контактная работа	<i>из них: в форме практической подготовки</i>	
Модуль 1 (курс 3, сессия 1-2)											
Раздел 1.	36	28	8	2	-	2	-	-	-	4	-
Раздел 2.	36	28	8	2	-	2	-	-	-	4	-

Раздел, тема	Виды учебной работы, академических часов										
	Всего	Самостоятельная работа	Контактная работа обучающихся с педагогическими работниками								
			Всего	Лекционные занятия	из них: в форме практической подготовки	Семинарские/	из них: в форме практической подготовки	Лабораторные занятия	из них: в форме практической подготовки	Иная контактная работа	из них: в форме практической подготовки
Общий объем по модулю, часов	72	56	16	4	-	4	-	-	-	8	-
Модуль 2 (курс 3, сессия 1-2)											
Раздел 3.	34	26	8	2	-	2	-	-	-	4	-
Раздел 4.	34	26	8	2	-	2	-	-	-	4	-
Контроль промежуточной аттестации (час)	4	-	-	-	-	-	-	-	-	-	-
Общий объем, часов	72	52	16	4	-	4	-	-	-	8	-
Форма промежуточной аттестации	Зачет с оценкой (дифференцированный зачет)										
Общий объем по модулю, часов	144	108	32	8	-	8	-	-	-	16	-

РАЗДЕЛ 3. УЧЕБНО-МЕТОДИЧЕСКОЕ ОБЕСПЕЧЕНИЕ САМОСТОЯТЕЛЬНОЙ РАБОТЫ ОБУЧАЮЩИХСЯ ПО ДИСЦИПЛИНЕ (МОДУЛЮ)

3.1. Виды самостоятельной работы обучающихся по дисциплине (модулю)

Заочной формы обучения

Раздел, тема	Всего	Виды самостоятельной работы обучающихся					
		Академическая форма академической активности	Выполнение практ.	Форма практического задания	Рубежный текущий	Форма рубежного текущего контроля	
Модуль 1 (курс 3, сессия 1-2)							
Раздел 1	28	13	Подготовка к лекционным и практическим занятиям, самостоятельное изучение раздела в ЭИОС	13	презентация	2	Аналитическое задание
Раздел 2	28	13	Подготовка к лекционным и практическим занятиям, самостоятельное изучение раздела в ЭИОС	13	презентация	2	Аналитическое задание
Модуль 2 (курс 3, сессия 1-2)							
Раздел 3	26	12	Подготовка к лекционным и практическим занятиям, самостоятельное изучение раздела в ЭИОС	12	презентация	2	Аналитическое задание
Раздел 4	26	12	Подготовка к лекционным и практическим занятиям, самостоятельное изучение раздела в ЭИОС	12	презентация	2	Аналитическое задание
Общий объем по дисциплине (модулю), часов	108	50	-	50	-	8	-

3.2 Методические указания к самостоятельной работе по дисциплине (модулю)

Раздел 1. Концептинг. Базовые знания и навыки арт-директоров и менеджеров в сфере музыкальной культуры.

Цель: изучение понятия, функций и профессиональных задач арт-директора, PR и личного бренда; приобретение умений обрабатывать бриф, контролировать сбор данных для проекта и выстраивать музыкально-творческие процессы, презентовать свои решения команде, партнерам и клиентам, защищать проект и продвигать его в обществе; выработка навыка генерации идей и разработки креатива; освоение креативных методик для поиска творческих решений в команде, способов активации творческого мышления в зависимости от целей и задач проекта, технологий управления командой в зависимости от стадии творческого проекта, формирования команды и управления музыкально-творческими проектами.

Перечень изучаемых элементов содержания:

Введение в арт-дирекшн. Арт-дирекшн и подготовительный этап проекта. Задачи арт-директора и его функциональность. Освоение основ анализа задания (брифа). Креативные приемы мышления, методы мозгового штурма. Нарботка опыта быстрого создания креативных идей. Навыки самостоятельного анализа брифа (поиск и анализ информации). Обработка брифа и разработка решения. Методы организации и реализации музыкально-творческого проекта. Генерация идей и разработка креатива.

Вопросы для самоподготовки:

1. Специфика, цели и задачи арт-дирекшна.
2. Понятие брифа и этапы его разработки.
3. Особенности музыкально-творческих проектов и методов их реализации.

Практическое задание к разделу 1:

Форма практического задания: презентация

Темы презентаций:

1. Креативность – это новое медиа (как изменился подход к генерации идей сегодня, почему digital произвел революцию, как нужно продавать идеи сегодня).
2. Что такое бриф и как с ним работать? (что такое бриф, в чем отличие клиентского и креативного брифа, кто составляет бриф в агентстве, какие бывают брифы, зачем нужен бриф креативщикам).
3. Разница между трюками и идеей (что такое трюк, в чем отличие от идеи, когда нужно и можно использовать трюки, как придумывать трюки).
4. Что такое инсайт (что такое инсайт, какие типы инсайтов бывают, какие есть инструменты для поиска инсайтов у креативщиков, как понять, что ты достаточно глубоко копнул, как использовать инсайты в идеях, могут ли креативщики искать инсайты, бывают ли идеи без инсайтов).

Рубежный контроль к разделу 1:

Форма рубежного контроля – устный опрос

Раздел 2. Креативные методики для поиска решений музыкально-творческого проекта в команде.

Цель: изучение понятия, функций и профессиональных задач арт-директора, PR и личного бренда; приобретение умений обрабатывать бриф, контролировать сбор данных для проекта и выстраивать музыкально-творческие процессы, презентовать свои решения команде, партнерам и клиентам, защищать проект и продвигать его в обществе; выработка навыка генерации идей и разработки креатива; освоение креативных методик для поиска творческих решений в команде, способов активации творческого мышления в зависимости от целей и задач проекта, технологий управления командой в зависимости от стадии творческого проекта, формирования команды и управления музыкально-творческими проектами.

Перечень изучаемых элементов содержания:

Стили и способы коммуникации в творческом коллективе. Бюджет и работа с командой. Способы активации творческого мышления членов коллектива в зависимости от целей и задач проекта, методы подбора решений и реализации проекта. Освоение разных методик управления командой в зависимости от стадии проекта. Креативные методики коллективной работы. Умение определять цену разработки музыкально-творческого проекта. Навык декомпозиции проекта на задачи, выбора типа планирования и подходящих инструментов реализации. Формирование команды и управления. Постановка и контроль задач. Работа с мотивацией и коммуникация внутри команды. Финализация проекта.

Вопросы для самоподготовки:

1. Какие формы и методы коммуникации вы знаете?
2. Креативные методики для поиска творческих решений в творческом коллективе?
3. Рациональный и стратегический креатив в управлении творческим коллективом.

Практическое задание к разделу 2.

Форма практического задания: презентация

Темы презентаций:

1. Работа в команде (роли в команде, поиск вдохновения или дисциплинированный труд, кто такой современный креативщик, способы шторминга в команде, способы избегания конфликтов).
2. Что такое стратегия (что такое стратегия вообще, в чем отличие бизнес-стратегии от бренд-стратегии и от коммуникационной стратегии, что входит в коммуникационную стратегию, сообщение / обещание бренда).
3. Креативные техники для нестандартных идей (техника «цифрового мозгового штурма», техника «реального мира» для event-мероприятий, техника создания вирусных идей и проверки идей на оказываемый эффект).
4. Креативные методы управления творческим коллективом (тренинги, обсуждение в формате круглого стола, деловые игры, кейсы и т.д.).

Рубежный контроль к разделу 2:

Форма рубежного контроля – аналитическое задание

Раздел 3. Презентация, защита музыкально-творческого проекта.

Цель: изучение понятия, функций и профессиональных задач арт-директора, PR и личного бренда; приобретение умений обрабатывать бриф, контролировать сбор данных для проекта и выстраивать музыкально-творческие процессы, презентовать свои решения команде, партнерам и клиентам, защищать проект и продвигать его в обществе; выработка навыка генерации идей и разработки креатива; освоение креативных методик для поиска творческих решений в команде, способов активации творческого мышления в зависимости от целей и задач проекта, технологий управления командой в зависимости от стадии творческого проекта, формирования команды и управления музыкально-творческими проектами.

Перечень изучаемых элементов содержания

Технологии презентации, защиты и продвижения музыкально-творческих проектов. Законы творчества. Нейминг (названия): типология неймов, этапы нейминга, продажа, приемы создания. Как придумать название: ассоциативные круги и лексические поля. Технология работы с ключевыми словами. Освоение инструментов, которые позволяют анализировать эффективность решения проектов. Технологии презентации решений команде, партнерам и клиентам. Методы создания и развития личного бренда руководителя (PR и личный бренд). Анализ эффективности продуктов арт-дирекшна. Набор приёмов и воздействие на аудиторию. Провокация как средство достижения внимания.

Вопросы для самоподготовки:

1. Современные формы презентации музыкально-творческих проектов.
2. В чем особенность продвижения проектов в области музыкальной культуры?
3. Потребители продуктов и услуг музыкально-творческих проектов.

Практическое задание к разделу 3.

Форма практического задания: презентация

Темы презентаций:

1. Что такое коммуникация (что такое коммуникация вообще, зачем она нужна, как развивалась коммуникация с течением времени, каков язык коммуникации).
2. Люди, которые изменили рекламу от классиков – до digital (примеры рекламных работ).

Рубежный контроль к разделу 3:

Форма рубежного контроля – аналитическое задание

Раздел 4. Продвижение музыкально-творческого проекта.

Цель: изучение понятия, функций и профессиональных задач арт-директора, PR и личного бренда; приобретение умений обрабатывать бриф, контролировать сбор данных для проекта и выстраивать музыкально-творческие процессы, презентовать свои решения команде, партнерам и клиентам, защищать проект и продвигать его в обществе; выработка навыка генерации идей и разработки креатива; освоение креативных методик для поиска творческих решений в команде, способов активации творческого мышления в зависимости от

целей и задач проекта, технологий управления командой в зависимости от стадии творческого проекта, формирования команды и управления музыкально-творческими проектами.

Перечень изучаемых элементов содержания

Технологии презентации, защиты и продвижения музыкально-творческих проектов. Законы творчества. Нейминг (названия): типология неймов, этапы нейминга, продажа, приемы создания. Как придумать название: ассоциативные круги и лексические поля. Технология работы с ключевыми словами. Освоение инструментов, которые позволяют анализировать эффективность решения проектов. Технологии презентации решений команде, партнерам и клиентам. Методы создания и развития личного бренда руководителя (PR и личный бренд). Анализ эффективности продуктов арт-дирекшна. Набор приёмов и воздействие на аудиторию. Провокация как средство достижения внимания.

Вопросы для самоподготовки:

1. Современные формы презентации музыкально-творческих проектов.
2. В чем особенность продвижения проектов в области музыкальной культуры?
3. Потребители продуктов и услуг музыкально-творческих проектов.

Практическое задание к разделу 4.

Форма практического задания: презентация

Темы презентаций:

1. Как работает наш мозг (как устроен мозг, почему мы используем иногда 10%, а иногда 90% потенциала, какие барьеры есть у нашего мозга и как их преодолеть, какие ошибки допускают креативщики в работе).
2. Самопрезентация на собеседовании (презентация креатива, стратегии, проекта, питчинг, защита учебной работы, переговоры).

Рубежный контроль к разделу 4:

Форма рубежного контроля – аналитическое задание

РАЗДЕЛ 4. ФОНД ОЦЕНОЧНЫХ СРЕДСТВ ДЛЯ ПРОВЕДЕНИЯ ПРОМЕЖУТОЧНОЙ АТТЕСТАЦИИ ОБУЧАЮЩИХСЯ ПО ДИСЦИПЛИНЕ (МОДУЛЮ)

4.1. Форма промежуточной аттестации обучающегося по дисциплине (модулю)

Контрольным мероприятием промежуточной аттестации обучающихся по учебной дисциплине (модулю) является **зачет с оценкой (дифференцированный зачет)**, который проводится в **устной и/или письменной** форме.

4.2. Перечень компетенций с указанием этапов их формирования в процессе освоения образовательной программы

Код компетенции	Содержание компетенции (части компетенции)	Результаты обучения	Этапы формирования компетенций в процессе освоения образовательной программы
ОПК-1	Способен применять полученные знания в области культуроведения и социокультурного проектирования в профессиональной деятельности и социальной практике	<p>ОПК-1.1 Знать: основы культуроведения; принципы, методики и технологии социокультурного проектирования; основные концепции библиотеки как социокультурного учреждения;</p> <p>маркетинговые методы изучения социокультурных потребностей различных групп населения.</p>	Этап формирования знаний
		<p>ОПК-1.2 Уметь: собирать информацию с обращением к различным источникам, анализировать информацию; структурировать информацию; критически оценивать эффективность методов современной науки в конкретной исследовательской и социально-практической деятельности; высказывать суждение о целесообразности применения культурологических знаний в профессиональной деятельности и социальной практике.</p>	Этап формирования умений
		<p>ОПК-1.3 Владеть: навыками применения исследовательских и проектных методов в профессиональной сфере; навыками сбора, обработки, анализа и обобщения информации о приоритетных направлениях развития</p>	Этап формирования навыков и получения опыта

		социокультурной сферы и отдельных отраслей культуры.	
--	--	--	--

4.3 Описание показателей и критериев оценивания компетенций на различных этапах их формирования, описание шкал оценивания

Код компетенции	Этапы формирования компетенций	Показатель оценивания компетенции	Критерии и шкалы оценивания
ОПК-1	Этап формирования знаний.	<p>Теоретический блок вопросов.</p> <p>Уровень освоения программного материала, логика и грамотность изложения, умение самостоятельно обобщать и излагать материал</p>	<p>1) обучающийся глубоко и прочно освоил программный материал, исчерпывающе, последовательно, грамотно и логически стройно его излагает, тесно увязывает с задачами и будущей деятельностью, не затрудняется с ответом при видоизменении задания, умеет самостоятельно обобщать и излагать материал, не допуская ошибок: (9-10] баллов;</p> <p>2) обучающийся твердо знает программный материал, грамотно и по существу излагает его, не допуская существенных неточностей в ответе на вопрос, может правильно применять теоретические положения: [8-9) баллов;</p> <p>3) обучающийся освоил основной материал, но не знает отдельных деталей, допускает неточности, недостаточно правильные формулировки, нарушает последовательность в изложении программного материала: (6-8) баллов;</p>

			4) обучающийся не знает значительной части программного материала, допускает существенные ошибки: [0-6] баллов.
ОПК-1	Этап формирования умений	<p>Аналитическое задание (<i>задачи, ситуационные задания, кейсы, проблемные ситуации и т.д.</i>)</p> <p>Практическое применение теоретических положений применительно к профессиональным задачам, обоснование принятых решений</p>	<p>1) свободно справляется с задачами и практическими заданиями, правильно обосновывает принятые решения, задание выполнено верно, даны ясные аналитические выводы к решению задания, подкрепленные теорией: (9-10] баллов;</p> <p>2) владеет необходимыми умениями и навыками при выполнении практических заданий, задание выполнено верно, отмечается хорошее развитие аргумента, однако отмечены погрешности в ответе, скорректированные при собеседовании: [8-9) баллов;</p> <p>3) испытывает затруднения в выполнении практических заданий, задание выполнено с ошибками, отсутствуют логические выводы и заключения к решению: (6-8) баллов;</p> <p>4) практические задания, задачи выполняет с большими затруднениями или задание не выполнено вообще, или задание выполнено не до конца, нет четких выводов и заключений по решению задания, сделаны неверные выводы по решению задания: [0-6] баллов.</p>
ОПК-1	Этап формирования навыков и получения опыта.	<p>Аналитическое задание (<i>задачи, ситуационные задания, кейсы, проблемные ситуации и т.д.</i>)</p> <p>Решение практических заданий и задач, владение навыками и умениями при выполнении практических заданий, самостоятельность, умение обобщать и излагать материал.</p>	<p>1) свободно справляется с задачами и практическими заданиями, правильно обосновывает принятые решения, задание выполнено верно, даны ясные аналитические выводы к решению задания, подкрепленные теорией: (9-10] баллов;</p> <p>2) владеет необходимыми умениями и навыками при выполнении практических заданий, задание выполнено верно, отмечается хорошее развитие аргумента, однако отмечены погрешности в ответе, скорректированные при собеседовании: [8-9) баллов;</p> <p>3) испытывает затруднения в выполнении практических заданий, задание выполнено с ошибками, отсутствуют логические выводы и заключения к решению: (6-8) баллов;</p> <p>4) практические задания, задачи выполняет с большими затруднениями или задание не выполнено вообще, или задание выполнено не до конца, нет четких выводов и заключений по решению задания, сделаны неверные выводы по решению задания: [0-6] баллов.</p>

4.4 Типовые контрольные задания или иные материалы, необходимые для оценки знаний, умений, навыков и (или) опыта деятельности, характеризующих этапы формирования компетенций в процессе освоения образовательной программы

Примерные вопросы для проведения промежуточной аттестации обучающихся по дисциплине (модулю)

1. Арт-дирекшн и его функции.
2. Роль и задачи арт-директора.
3. Понятие бенефит и инсайт (полезное свойство рекламируемого продукта).
4. Современные тенденции визуальной коммуникации.
5. Создание иллюстративного плаката на основе креативной идеи.
6. Поиск креативного решения проекта.
7. Поиск стилистического решения проекта.
8. Влияние визуальной коммуникации на восприятие потребителя.
9. Набор приёмов и воздействие на аудиторию.
10. Провокация как средство достижения внимания.
11. Названия: типология неймов, этапы нейминга, продажа, приемы создания, кейсы.
12. Тизеры и плизеры, интерактивные игры, новости, сенсации, анонсы.
13. Как написать пресс-релиз.
14. Рациональный и стратегический креатив.
15. Современные методы организации коллективного творчества.
16. Способы активизации креативного мышления в коллективе.
17. Путь визуального воплощения идей.
18. Презентация – инвестиция в будущее.
19. Презентация нейма, стратегии проекта, переговоры с потребителем.
20. Нормы литературного языка, его противостояние диалектам, говорам, жаргону и просторечию.
21. Нормы литературного языка: лексические, грамматические, орфографические, орфоэпические.
22. Неологизмы и англицизмы.

Аналитические задания (проблемные задачи, кейсы, деловые игры):

1. Взять какую-либо специфическую аудиторию, разобрать их язык и привести примеры коммуникаций брендов для этой аудитории.
2. Принести один любимый проект (кампанию, принт, ролик, сайт, что угодно), который отражает современный подход к рекламе.
3. Командный брейншторм (придумать идеи в формате брейншторма на свободный бриф и проанализировать работу в команде).
4. Сократить готовый бриф клиента.
5. Самостоятельно применить метод обратной «перемотки» для анализа кейсов.
6. Придумать трюки и идеи и обосновать разницу между ними.
7. Найти инсайты по американскому методу «О чем заботятся люди?»
8. Запустить Новогодний музыкальный флешмоб в социальных сетях.
9. Разыграть деловую игру («Стереотипы, слова и образы», «Как дела?», «Игра в бисер», «Трансформация», «Я слепой», «Снежный ком», директ-мейл «Письмо к себе», «Признание в любви», «лифт-тест», «2 финала», «Говорящий аватар», «Палка — палка — огуречик», «С головы на бумагу», «Каждый охотник желает знать, где сидит фазан», «Ох уж эта типографика», «Я рисую шрифт», «Стоки: дружба и

предательство», «Как собрать матрешку», «Не потерять лицо», «Креативное пробуждение» и т.д.).

Кейс-задание к разделу 1:

«The New York Times» против «World Magazine»: оценка перспектив ведущих новостных газет.

Теоретическая часть кейса. Анализ увиденного и прочитанного. Разбор текстов бизнес-презентаций, публичных выступлений известных ораторов, аналитических очерков по экономике, общественным событиям и культуре. Разбор шоу-рилов актёров и политиков, анализ презентации с точки зрения того, что запоминается, что вызывает эмоциональный отклик, что раскрывает индивидуальность.

Практическая часть кейса. Интервью с медийной личностью. Съёмка на камеру и разбор диалога с точки зрения логики речи, правильного посыла, владения логикой речи, умения доносить мысль, передавать идеи, убеждать, умения пользоваться личным обаянием.

Кейс-задание к разделу 2:

Провести аукцион как невероятно азартное и увлекательное событие.

Теоретическая часть кейса. Рассмотреть различные техники знаменитых аукционистов: Керри Тэйлор, аукционистов Sothebi's, Christies, и научиться у них работе на публику. Подобрать самые резонансные события из области академической музыки последних лет и разработать на их основе новые, приурочив их к датам ближайшего будущего (юбилеи, исторические даты, праздники, публичные мероприятия и т.д.). Проанализировать проекты, профинансированные правительством Москвы и получившие гранты в нынешнем году с точки зрения стоимости проекта и трудозатрат.

Практическая часть кейса. Перед заинтересованной публикой в лице представителей правительства Москвы и грантовых фондов провести аукцион, в котором лотами будут выступать мероприятия из области академической музыки, проводимые на площадках города. Заполнить реальную заявку на получение гранта на проведение культурно-просветительского мероприятия.

Кейс-задание к разделу 3:

Презентация нового концертного агентства от выбора названия до представления потенциальным инвесторам.

Теоретическая часть кейса. Проанализировать несколько видеозаписей презентаций новых продуктов или услуг, выявить три категории ораторов: которых можно слушать, которых нельзя слушать и которых нельзя не слушать. Определить, как правильно ставить задачу каждого выступления. Фактически презентация – это продажа, поэтому в ней

действуют все правила продажи: понимание целевой аудитории, следование важному правилу делать упор на преимуществах товара, а не на его особенностях.

Практическая часть кейса. Отработка черт хорошего собеседника: уметь отвечать на любой вопрос, избегать однозначных вопросов, быть подготовленным к неожиданностям, держать удар, быть убедительным, смотреть на вещи с новой точки зрения, иметь нестандартное мнение об известных предметах, широкий кругозор, чувство юмора, в первую очередь применительно к себе, думать и говорить о событиях, выходящих далеко за пределы повседневных интересов, проявлять энтузиазм, страсть во всём, что делаешь, интересоваться тем, что говоришь в данный момент, быть раскованным, откровенным и уметь слушать, контролировать время, удерживать и переключать внимание, отрываясь от текста презентации, разговаривать с партнёрами, пользоваться техникой присвоения материала.

4.5 Методические материалы, определяющие процедуры оценивания знаний, умений, навыков и (или) опыта деятельности, характеризующих этапы формирования компетенций

Промежуточная аттестация по дисциплине (модулю) проводится в соответствии с Положением о промежуточной аттестации обучающихся по основным профессиональным образовательным программам высшего образования – программ бакалавриата/магистратуры/специалитета в Российском государственном социальном университете и Положение о балльно-рейтинговой системе оценки успеваемости обучающихся по основным профессиональным образовательным программам высшего образования - программам бакалавриата, программам специалитета, программам магистратуры в Российском государственном социальном университете.

На промежуточную аттестацию отводится 20 рейтинговых баллов.

Ответы обучающегося на контрольном мероприятии промежуточной аттестации оцениваются педагогическим работником по 20 - балльной шкале, а итоговая оценка по дисциплине (модулю) выставляется по пятибалльной системе для экзамена/дифференцированного зачета и по системе зачтено/не зачтено для зачета.

Критерии выставления оценки определяются Положением о балльно-рейтинговой системе оценки успеваемости обучающихся по основным профессиональным образовательным программам высшего образования - программам бакалавриата, программам специалитета, программам магистратуры в Российском государственном социальном университете.

РАЗДЕЛ 5. УСЛОВИЯ РЕАЛИЗАЦИИ ДИСЦИПЛИНЫ (МОДУЛЯ)

5.1. Перечень основной и дополнительной учебной литературы для освоения дисциплины (модуля)

5.1.1. Основная литература

1. Коленько, С. Г. Менеджмент в сфере культуры и искусства : учебник и практикум для вузов / С. Г. Коленько. — Москва : Издательство Юрайт, 2022. — 370 с. — (Высшее образование). — ISBN 978-5-534-01521-8. — Текст : электронный // Образовательная платформа Юрайт [сайт]. — URL: <https://urait.ru/bcode/489533>
2. Кириллова, Н. Б. Медиapolитика государства в условиях социокультурной модернизации : учебное пособие для вузов / Н. Б. Кириллова. — Москва : Издательство Юрайт, 2022. — 109 с. — (Высшее образование). — ISBN 978-5-534-08477-1. — Текст : электронный // Образовательная платформа Юрайт [сайт]. — URL: <https://urait.ru/bcode/493447>

5.1.2. Дополнительная литература

1. Шкурко, В. Е. Управление рисками проекта : учебное пособие для вузов / В. Е. Шкурко ; под научной редакцией А. В. Гребенкина. — 2-е изд. — Москва : Издательство Юрайт, 2022. — 182 с. — (Высшее образование). — ISBN 978-5-534-05843-7. — Текст : электронный // Образовательная платформа Юрайт [сайт]. — URL: <https://urait.ru/bcode/493673>

2. Федотова, М. А. Проектное финансирование и анализ : учебное пособие для вузов / М. А. Федотова, И. А. Никонова, Н. А. Лысова. — Москва : Издательство Юрайт, 2022. — 144 с. — (Высшее образование). — ISBN 978-5-534-09860-0. — Текст : электронный // Образовательная платформа Юрайт [сайт]. — URL: <https://urait.ru/bcode/489486>

5.2 Перечень ресурсов информационно-коммуникационной сети «Интернет», необходимых для освоения дисциплины (модуля)

Название электронного ресурса	Описание электронного ресурса	Используемый для работы адрес
Университетская информационная система РОССИЯ (УИС РОССИЯ)	Университетская информационная система РОССИЯ (УИС РОССИЯ) – электронная библиотека и база для исследований и учебных курсов в области экономики, управления, социологии, лингвистики, философии, филологии, международных отношений и других гуманитарных наук. УИС РОССИЯ поддерживается на базе Научно-исследовательского вычислительного центра МГУ имени М.В. Ломоносова	https://uisrussia.msu.ru/ 100% доступ
Электронная библиотека учебников	На сайте представлены учебники, лекции, доклады, монографии по естественным и гуманитарным наукам.	http://studentam.net 100% доступ
Cyberleninka	Содержит каталог научной периодики по большому количеству научных дисциплин, который содержит полную информацию о научных журналах в электронном виде, включающую их описание и все вышедшие выпуски с содержанием, темами научных статей и их полными текстами.	http://cyberleninka.ru/journal 100% доступ
Единое окно доступа к	Информационная система предоставляет свободный доступ к каталогу образовательных интернет-ресурсов и полнотекстовой электронной учебно-	http://window.edu.ru/library 100% доступ

образовательным ресурсам	методической библиотеке для общего и профессионального образования	
Электронные библиотеки. Электронные библиотеки, словари, энциклопедии	Интернет-ресурсы образовательного и научно-образовательного назначения, оформленные в виде электронных библиотек, словарей и энциклопедий, предоставляют открытый доступ к полнотекстовым информационным ресурсам, представленным в электронном формате — учебникам и учебным пособиям, хрестоматиям и художественным произведениям, историческим источникам и научно-популярным статьям, справочным изданиям и др.	http://gigabaza.ru/doc/131454.html 100% доступ

5.3 Методические указания для обучающихся по освоению дисциплины (модуля)

Освоение обучающимся дисциплины (модуля) «*Арт-дирекшн*» предполагает изучение материалов дисциплины (модуля) на аудиторных занятиях и в ходе самостоятельной работы. Аудиторные занятия проходят в форме лекций, семинаров и практических занятий. Самостоятельная работа включает разнообразный комплекс видов и форм работы обучающихся.

Для успешного освоения дисциплины (модуля) и достижения поставленных целей необходимо внимательно ознакомиться с рабочей программой дисциплины (модуля), доступной в электронной информационно-образовательной среде РГСУ.

Следует обратить внимание на списки основной и дополнительной литературы, на предлагаемые преподавателем ресурсы информационно-телекоммуникационной сети Интернет. Эта информация необходима для самостоятельной работы обучающегося.

При подготовке к аудиторным занятиям необходимо помнить особенности каждой формы его проведения.

Подготовка к учебному занятию лекционного типа заключается в следующем.

С целью обеспечения успешного обучения обучающийся должен готовиться к лекции, поскольку она является важнейшей формой организации учебного процесса, поскольку:

- знакомит с новым учебным материалом;
- разъясняет учебные элементы, трудные для понимания;
- систематизирует учебный материал;
- ориентирует в учебном процессе.

С этой целью:

- внимательно прочитайте материал предыдущей лекции;
- ознакомьтесь с учебным материалом по учебнику и учебным пособиям с темой прочитанной лекции;
- внесите дополнения к полученным ранее знаниям по теме лекции на полях лекционной тетради;
- запишите возможные вопросы, которые вы зададите лектору на лекции по материалу изученной лекции;
- постарайтесь уяснить место изучаемой темы в своей подготовке;
- узнайте тему предстоящей лекции (по тематическому плану, по информации лектора) и запишите информацию, которой вы владеете по данному вопросу.

Подготовка к занятию семинарского типа

При подготовке и работе во время проведения лабораторных работ и занятий семинарского типа следует обратить внимание на следующие моменты: на процесс предварительной подготовки, на работу во время занятия, обработку полученных результатов, исправление полученных замечаний.

Предварительная подготовка к учебному занятию семинарского типа заключается в изучении теоретического материала в отведенное для самостоятельной работы время, ознакомление с инструктивными материалами с целью осознания задач лабораторной работы/практического занятия, техники безопасности при работе с приборами, веществами.

Работа во время проведения учебного занятия семинарского типа включает:

– консультирование студентов преподавателями и вспомогательным персоналом с целью предоставления исчерпывающей информации, необходимой для самостоятельного выполнения предложенных преподавателем задач, ознакомление с правилами техники безопасности при работе в лаборатории;

– самостоятельное выполнение заданий согласно обозначенной учебной программой тематики.

Обработка, обобщение полученных результатов лабораторной работы проводится обучающимися самостоятельно или под руководством преподавателя (в зависимости от степени сложности поставленных задач). В результате оформляется индивидуальный отчет. Подготовленная к сдаче на контроль и оценку работа сдается преподавателю. Форма отчетности может быть письменная, устная или две одновременно. Главным результатом в данном случае служит получение положительной оценки по каждой лабораторной работе/практическому занятию. Это является необходимым условием при проведении рубежного контроля и допуска к зачету/дифференцированному зачету/экзамену. При получении неудовлетворительных результатов обучающийся имеет право в дополнительное время передать преподавателю работу до проведения промежуточной аттестации.

Самостоятельная работа.

Для более углубленного изучения темы задания для самостоятельной работы рекомендуется выполнять параллельно с изучением данной темы. При выполнении заданий по возможности используйте наглядное представление материала. Более подробная информация о самостоятельной работе представлена в разделах «Учебно-методическое обеспечение самостоятельной работы по дисциплине (модулю)», «Методические указания к самостоятельной работе по дисциплине (модулю)».

5.4 Информационно-технологическое обеспечение образовательного процесса по дисциплины (модуля)

5.4.1. Средства информационных технологий

1. Персональные компьютеры;
2. Средства доступа в Интернет;
3. Проектор.

5.4.2. Программное обеспечение

- 1.Операционная система Windows 7
- 2.Microsoft Office Professional Plus 2007 Russian Academic OPEN No Level
- 3.Справочно-правовая система Консультант+
- 4.Acrobat Reader DC
- 5.7-Zip
- 6.SKY DNS
- 7.TrueConf(client)

5.4.3. Информационные справочные системы и профессиональные базы данных

№№	Название электронного ресурса	Описание электронного ресурса	Используемый для работы адрес
1.	ЭБС «Университетская библиотека онлайн»	Электронная библиотека, обеспечивающая доступ высших и средних учебных заведений, публичных библиотек и корпоративных пользователей к наиболее востребованным материалам по всем отраслям знаний от ведущих российских издательств	http://biblioclub.ru/
2.	Научная электронная библиотека eLIBRARY.ru	Крупнейший российский информационно-аналитический портал в области науки, технологии, медицины и образования, содержащий рефераты и полные тексты более 34 млн научных публикаций и патентов	http://elibrary.ru/
3.	Образовательная платформа Юрайт	Электронно-библиотечная система для ВУЗов, ССУЗов, обеспечивающая доступ к учебникам, учебной и методической литературе по различным дисциплинам.	https://urait.ru/
4.	База данных "EastView"	Полнотекстовая база данных периодических изданий	http://ebiblioteka.ru/
7.	Электронная библиотека "Grebennikon"	Библиотека предоставляет доступ более чем к 30 журналам, выпускаемых Издательским домом "Гребенников".	https://grebennikon.ru/

5.5 Материально-техническое обеспечение образовательного процесса по дисциплине (модулю)

Для изучения дисциплины (модуля) «*Арт-дирекшн*» в рамках реализации основной профессиональной образовательной программы высшего образования – программы бакалаврита по направлению подготовки 51.03.02 *Народная художественная культура* используются:

Учебная аудитория для занятий лекционного типа оснащена специализированной мебелью (стол для преподавателя, парты, стулья, доска для написания мелом); техническими средствами обучения (видеопроекторное оборудование, средства звуковоспроизведения, экран и имеющие выход в сеть Интернет), а также демонстрационными печатными пособиями, экранно-звуковыми средствами обучения, демонстрационными материалами, видеофильмами DVD.

Учебная аудитория для занятий семинарского типа: оснащена специализированной мебелью (стол для преподавателя, парты, стулья, доска для написания мелом); техническими средствами обучения (видеопроекторное оборудование, средства звуковоспроизведения, экран и имеющие выход в сеть Интернет), а также демонстрационными печатными пособиями, экранно-звуковыми средствами обучения, демонстрационными материалами, видеофильмами DVD.

Помещения для самостоятельной работы обучающихся: оснащены специализированной мебелью (парты, стулья) техническими средствами обучения (персональные компьютеры с доступом в сеть Интернет и обеспечением доступа в электронно-информационную среду университета, программным обеспечением)

5.6 Образовательные технологии

При реализации дисциплины (модуля) «**Арт-дирекшн**» применяются различные образовательные технологии, в том числе технологии электронного обучения.

Освоение дисциплины (модуля) «**Арт-дирекшн**» предусматривает использование в учебном процессе **активных и интерактивных форм** проведения учебных занятий в форме, разбор конкретных ситуаций и практических задач в сочетании с внеаудиторной работой с целью формирования и развития **профессиональных** навыков обучающихся.

Учебные часы дисциплины (модуля) «**Арт-дирекшн**» предусматривают классическую контактную работу преподавателя с обучающимся в аудитории и контактную работу посредством электронной информационно-образовательной среды в синхронном и асинхронном режиме (вне аудитории) посредством применения возможностей компьютерных технологий (электронная почта, электронный учебник, тестирование, вебинар, видеофильм, презентация, форум и др.).

В рамках дисциплины (модуля) «**Арт-дирекшн**» предусмотрены **встречи с руководителями и работниками** организаций, деятельность которых связана с направленностью (профилем) реализуемой основной профессиональной образовательной программы.

ЛИСТ РЕГИСТРАЦИИ ИЗМЕНЕНИЙ

№ п/п	Содержание изменения	Реквизиты документа об утверждении изменения	Дата введения изменения
1.	Утверждена и введена в действие решением Ученого Совета факультета искусств на основании Федерального государственного образовательного стандарта высшего образования по направлению подготовки 51.03.02 «Народная художественная культура» (уровень бакалавриата), утвержденным приказом Министерства образования и науки Российской Федерации от 06.12.2017 № 1178 и Приказом Министерства науки и высшего образования от 26.11.2020 № 1456 «О внесении изменений в федеральные образовательные стандарты высшего образования»	Протокол заседания Ученого совета факультета искусств № 9 От «28» апреля 2022 года	01.09.2022
2.	*	Протокол заседания Ученого совета факультета № ____ от « ____ » _____ 20 ____ года	__-__-____
3.	*	Протокол заседания Ученого совета факультета № ____ от « ____ » _____ 20 ____ года	__-__-____
4.	*	Протокол заседания Ученого совета факультета № ____ от « ____ » _____ 20 ____ года	__-__-____



Министерство науки и высшего образования Российской Федерации
Федеральное государственное бюджетное образовательное
учреждение
высшего образования
«Российский государственный социальный университет»

УТВЕРЖДАЮ
Декан факультета искусств
Н.И. Ануфриева
28 апреля 2022 г.

РАБОЧАЯ ПРОГРАММА ДИСЦИПЛИНЫ (МОДУЛЯ)

МУЗЕЙНАЯ ПЕДАГОГИКА

Направление подготовки
51.03.02 «Народная художественная культура»

Направленность
«Руководство этнокультурным центром»

ОБРАЗОВАТЕЛЬНАЯ ПРОГРАММА ВЫСШЕГО ОБРАЗОВАНИЯ –
ПРОГРАММА БАКАЛАВРИАТА

Форма обучения
заочная

Москва 2022

Рабочая программа дисциплины (модуля) «Музейная педагогика» разработана на основании федерального государственного образовательного стандарта высшего образования – **бакалавриата** по направлению подготовки **51.03.02 Народная художественная культура**, утвержденного приказом Министерства образования и науки Российской Федерации № 1178 от 06.12.2017, учебного плана по основной профессиональной образовательной программе высшего образования - программы бакалавриата по направлению подготовки **51.03.02 Народная художественная культура**, а также с учетом следующих профессиональных стандартов, сопряженных с профессиональной деятельностью выпускника:

– 01.001 «Педагог (Педагогическая деятельность в дошкольном, начальном общем, основном общем, среднем общем образовании) (воспитатель, учитель)»;

– 01.003 «Педагог дополнительного образования детей и взрослых»;

– 04.002 «Специалист по техническим процессам художественной деятельности».

Рабочая программа дисциплины (модуля) разработана: д. искусствоведения, проф. М.В. Переверзевой.

Руководитель основной
образовательной программы

Д.В. Царев

кандидат пед. наук, доцент

(подпись)

Рабочая программа дисциплины (модуля) обсуждена и утверждена на заседании Ученого совета факультета искусств

Протокол № 9 от 28 апреля 2022 г

Декан факультета искусств, доктор
педагогических наук, профессор

Н.И. Ануфриева

(подпись)

Рабочая программа дисциплины (модуля) рекомендована к утверждению представителями организаций-работодателей (*при совместной разработке или разработке по заказу*):

Муниципальное автономное учреждение
культуры
«Центр искусств и ремесел» г.Балашиха
Директор

О.В. Мамич

(подпись)

ГБОУ ДО г. Москвы ЦТР и МО
«Радость»
Зам.директора, к.п.н

А.А. Бондарев

(подпись)

Рабочая программа дисциплины (модуля) рецензирована и рекомендована к утверждению:

Доктор педагогических наук, профессор,
и.о. проректора по учебно-методической
работе МГИМ им. А.Г. Шнитке

Н.Б. Буянова

(подпись)

Доктор искусствоведения, доцент
Факультета искусств РГСУ

М.В. Переверзева

(подпись)

Согласовано

Научная библиотека, директор

И.Г. Маляр

(подпись)

СОДЕРЖАНИЕ

1.1 Цель и задачи дисциплины (модуля).....	4
1.2. Место дисциплины (модуля) в структуре основной профессиональной образовательной программы высшего образования - программы бакалавриата.....	4
1.3 Планируемые результаты обучения по дисциплине (модулю) в рамках планируемых результатов освоения основной профессиональной образовательной программы высшего образования – программы бакалавриата, соотнесенные с установленными индикаторами достижения компетенций .	4
РАЗДЕЛ 2. СТРУКТУРА И СОДЕРЖАНИЕ ДИСЦИПЛИНЫ (МОДУЛЯ).....	6
2.1 Объем дисциплины (модуля), включая контактную работу обучающегося с педагогическими работниками и самостоятельную работу обучающегося	6
2.2. Учебно-тематический план дисциплины (модуля).....	6
РАЗДЕЛ 3. УЧЕБНО-МЕТОДИЧЕСКОЕ ОБЕСПЕЧЕНИЕ САМОСТОЯТЕЛЬНОЙ РАБОТЫ ОБУЧАЮЩИХСЯ ПО ДИСЦИПЛИНЕ (МОДУЛЮ)	8
3.1. Виды самостоятельной работы обучающихся по дисциплине (модулю).....	8
3.2 Методические указания к самостоятельной работе по дисциплине (модулю)	8
РАЗДЕЛ 4. ФОНД ОЦЕНОЧНЫХ СРЕДСТВ ДЛЯ ПРОВЕДЕНИЯ ПРОМЕЖУТОЧНОЙ АТТЕСТАЦИИ ОБУЧАЮЩИХСЯ ПО ДИСЦИПЛИНЕ (МОДУЛЮ)	12
4.1. Форма промежуточной аттестации обучающегося по дисциплине (модулю).....	12
4.2. Перечень компетенций с указанием этапов их формирования в процессе освоения образовательной программы	12
4.3 Описание показателей и критериев оценивания компетенций на различных этапах их формирования, описание шкал оценивания	13
4.4 Типовые контрольные задания или иные материалы, необходимые для оценки знаний, умений, навыков и (или) опыта деятельности, характеризующих этапы формирования компетенций в процессе освоения образовательной программы	15
4.5 Методические материалы, определяющие процедуры оценивания знаний, умений, навыков и (или) опыта деятельности, характеризующих этапы формирования компетенций.....	16
РАЗДЕЛ 5. УСЛОВИЯ РЕАЛИЗАЦИИ ДИСЦИПЛИНЫ (МОДУЛЯ)	16
5.1. Перечень основной и дополнительной учебной литературы для освоения дисциплины (модуля)	16
5.2 Перечень ресурсов информационно-коммуникационной сети «Интернет», необходимых для освоения дисциплины (модуля)	17
5.3 Методические указания для обучающихся по освоению дисциплины (модуля).....	18
5.4 Информационно-технологическое обеспечение образовательного процесса по дисциплины (модуля).....	19
5.5 Материально-техническое обеспечение образовательного процесса по дисциплине (модулю) ..	20
5.6 Образовательные технологии	21
ЛИСТ РЕГИСТРАЦИИ ИЗМЕНЕНИЙ.....	22

РАЗДЕЛ 1. ПАСПОРТ РАБОЧЕЙ ПРОГРАММЫ ДИСЦИПЛИНЫ (МОДУЛЯ)

1.1 Цель и задачи дисциплины (модуля)

Цель дисциплины (модуля) заключается в рассмотрении теоретических аспектов музейной педагогики, психолого-педагогической специфики и методики работы в музее с разновозрастной аудиторией.

Задачи дисциплины (модуля):

1. Рассмотрение теоретических основ музейной педагогики, типологией музеев по образовательной деятельности.
2. Ознакомление с целостным представлением о музее и его роли в системе социокультурных институтов.
3. Рассмотрение технологий и методики работы на музейной экспозиции и с музейными экспонатами.
4. Овладение навыками моделирования системы взаимодействия музея и образовательного учреждения

1.2. Место дисциплины (модуля) в структуре основной профессиональной образовательной программы высшего образования - программы *бакалавриата*

Дисциплина (модуль) «Музейная педагогика» реализуется в *обязательной части* Блока 1 основной профессиональной образовательной программы по направлению подготовки «51.03.02 Народная художественная культура» заочной формы обучения.

Изучение дисциплины (модуля) «Музейная педагогика» базируется на знаниях и умениях, полученных обучающимися ранее в ходе освоения программного материала следующих дисциплин (модулей): «Организационные основы деятельности учреждений культуры, искусства и творческого образования», «Просветительская деятельность в учреждениях культуры, искусства и образования».

Перечень последующих дисциплин (модулей), для которых необходимы знания, умения и навыки, формируемые данной дисциплиной (модулем): «Современные культурные формы и практики», «Выполнение и защита выпускной квалификационной работы».

1.3 Планируемые результаты обучения по дисциплине (модулю) в рамках планируемых результатов освоения основной профессиональной образовательной программы высшего образования – программы *бакалавриата*, соотнесенные с установленными индикаторами достижения компетенций

Процесс освоения дисциплины (модуля) направлен на формирование у обучающихся следующих профессиональных компетенций: ПК-3, в соответствии с основной профессиональной образовательной программой высшего образования – программой бакалавриата по направлению подготовки *51.03.02 Народная художественная культура*.

В результате освоения дисциплины (модуля) обучающийся должен демонстрировать следующие результаты:

Категория компетенций	Код компетенции	Формулировка компетенции	Код и наименование индикатора достижения компетенции	Результаты обучения
Образование и воспитание	ПК-3	Способность реализовывать актуальные задачи воспитания различных групп	ОПК-3.1 Знать: - цели и задачи современного	<i>Знание</i> - цели и задачи современного

		<p>населения, развития духовно-нравственной культуры общества и национально-культурных отношений на материале и средствами народной художественной культуры</p>	<p>воспитания, в том числе духовно-нравственного;</p> <ul style="list-style-type: none"> - возрастные и психологические особенности различных групп населения; - специфику развития духовно-нравственной культуры и национально-культурных отношений. <p>ОПК -3.2 Уметь: - формулировать актуальные задачи воспитания различных групп населения;</p> <ul style="list-style-type: none"> - использовать различные методики художественного воспитания и средства народной художественной культуры применительно к различным группам населения. <p>ОПК-3.3. Владеть:</p> <ul style="list-style-type: none"> - методикой использования средств народной художественной культуры для воспитания различных групп населения; - умением анализировать эффективность средств народной художественной культуры в воспитании различных групп населения, развитии духовно-нравственной культуры 	<p>воспитания, в том числе духовно-нравственного;</p> <ul style="list-style-type: none"> - возрастные и психологические особенности различных групп населения; - специфику развития духовно-нравственной культуры и национально-культурных отношений. <p><i>Умение</i> - формулировать актуальные задачи воспитания различных групп населения;</p> <ul style="list-style-type: none"> - использовать различные методики художественного воспитания и средства народной художественной культуры применительно к различным группам населения. <p><i>Владение</i></p> <ul style="list-style-type: none"> - методикой использования средств народной художественной культуры для воспитания различных групп населения; - умением анализировать эффективность средств народной художественной культуры в воспитании различных групп населения,
--	--	---	---	--

			общества и национально-культурных отношений	развитии духовно-нравственной культуры общества и национально-культурных отношений
--	--	--	---	--

РАЗДЕЛ 2. СТРУКТУРА И СОДЕРЖАНИЕ ДИСЦИПЛИНЫ (МОДУЛЯ)

2.1 Объем дисциплины (модуля), включая контактную работу обучающегося с педагогическими работниками и самостоятельную работу обучающегося

Общая трудоемкость дисциплины (модуля), составляет 4 зачетные единицы.

Заочная форма обучения

Вид учебной работы	Всего часов	3 курс
		Сессия 3-4
Контактная работа обучающихся с педагогическими работниками (по видам учебных занятий) (всего):	32	32
Учебные занятия лекционного типа	8	8
Практические занятия	8	8
Лабораторные занятия	-	-
Иная контактная работа	16	16
<i>из них: в форме практической подготовки</i>	-	-
Самостоятельная работа обучающихся, всего	108	108
Контроль промежуточной аттестации (час)	4	4
ОБЪЕМ ДИСЦИПЛИНЫ (МОДУЛЯ) В ЧАСАХ	144	144

2.2. Учебно-тематический план дисциплины (модуля)

Заочной формы обучения

Раздел, тема	Виды учебной работы, академических часов										
	Всего	Самостоятельная работа	Контактная работа обучающихся с педагогическими работниками								
			Всего	Лекционные занятия	из них: в форме практической подготовки	Семинарские/	из них: в форме практической подготовки	Лабораторные занятия	из них: в форме практической подготовки	Иная контактная работа	из них: в форме практической подготовки
Модуль 1 (Курс 3 сессия 3-4)											
Раздел 1.	36	28	8	2	-	2	-	-	-	4	-
Раздел 2.	36	28	8	2	-	2	-	-	-	4	-
Общий объем, часов	72	56	16	4	-	4	-	-	-	8	-
Модуль 1 (Курс 3 сессия 3-4)											
Раздел 3.	34	26	8	2	-	2	-	-	-	4	-
Раздел 4.	34	26	8	2	-	2	-	-	-	4	-
Контроль промежуточной аттестации (час)	4	-	-	-	-	-	-	-	-	-	-
Общий объем по семестру, часов	72	52	16	4	-	4	-	-	-	8	-
Форма промежуточной аттестации	<i>Зачет с оценкой (дифференцированный зачет)</i>										
Общий объем по дисциплине (модулю), часов	144	108	32	8	-	8	-	-	-	16	-

РАЗДЕЛ 3. УЧЕБНО-МЕТОДИЧЕСКОЕ ОБЕСПЕЧЕНИЕ САМОСТОЯТЕЛЬНОЙ РАБОТЫ ОБУЧАЮЩИХСЯ ПО ДИСЦИПЛИНЕ (МОДУЛЮ)

3.1. Виды самостоятельной работы обучающихся по дисциплине (модулю)

Заочной формы обучения

Раздел, тема	Всего	Виды самостоятельной работы обучающихся					
		Академическая активность, час	Форма академической активности	Выполнение практ. заданий час	Форма практического задания	Рубежный текущий контроль, час	Форма рубежного текущего контроля
Модуль 1. Музейная педагогика, семестр 5, 6							
Раздел 1	28	13	Подготовка к лекционным и практическим занятиям, самостоятельное изучение раздела в ЭИОС	13	доклад	2	Реферат или эссе
Раздел 2	28	13	Подготовка к лекционным и практическим занятиям, самостоятельное изучение раздела в ЭИОС	13	доклад	2	Презентация проекта
Раздел 3	26	12	Подготовка к лекционным и практическим занятиям, самостоятельное изучение раздела в ЭИОС	12	доклад	2	Реферат или эссе
Раздел 4	26	12	Подготовка к лекционным и практическим занятиям, самостоятельное изучение раздела в ЭИОС	12	доклад	2	презентация
Общий объем по дисциплине (модулю), часов	108	50	-	50	-	8	-

3.2 Методические указания к самостоятельной работе по дисциплине (модулю)

РАЗДЕЛ 1. КРАТКИЙ ИСТОРИЧЕСКИЙ ОБЗОР РАЗВИТИЯ МУЗЕЙНОГО ДЕЛА, ФИЛОСОФСКИЙ, КУЛЬТУРОЛОГИЧЕСКИЙ, ПЕДАГОГИЧЕСКИЙ АСПЕКТЫ МУЗЕЯ.

Цель: формирование общих понятий музейно-просветительской деятельности, основные этапы развития музейной деятельности в России и за рубежом.

Перечень изучаемых элементов содержания

Исторический обзор музейной деятельности, основные задачи музейного просветительства; качества, необходимые организатору выставок и экспозиций, введение в музейную педагогику: теоретико-методологические основы. Цели и задачи спецкурса. Объект, предмет, задачи музейной педагогики. Основные категории.

Вопросы для самоподготовки:

1. Охарактеризовать педагогические аспекты деятельности музея в XVII веке.
2. Как повлияли идеи эпохи Просвещения на развитие музейного дела.
3. Охарактеризовать роль А. Лихтварка в становлении музейной педагогики в Германии.
4. На каких принципах основывал взаимодействие музея и школы Г. Фроденталь.
5. Как определяли немецкие специалисты содержание понятия «музейная педагогика».
6. Каковы были взгляды Н.Ф. Федорова на музей и его образовательную деятельность.
7. Н.И. Романов – первый теоретик педагогической деятельности музея.

ПРАКТИЧЕСКОЕ ЗАДАНИЕ К РАЗДЕЛУ 1

Форма практического задания: доклад.

Темы докладов:

1. Музей и его роль в системе социокультурных институтов.
2. Типология музеев по образовательной деятельности.
3. Музеи Томска и Томской области.
4. Методика работы в музее.
5. Методика проведения воспитательных мероприятий в музее.
6. Педагог в музее.

РУБЕЖНЫЙ КОНТРОЛЬ К РАЗДЕЛУ 1:

форма рубежного контроля – форма рубежного контроля – реферат/эссе:

Темы рефератов/эссе:

1. Роль музеев в духовной жизни общества.
2. Музей и его роль в системе социокультурных институтов.
3. Теоретические аспекты образовательной деятельности музея.
4. Профессиональные музеи.
5. Педагогические и школьные музеи.
6. Детские музеи.

РАЗДЕЛ 2. ТИПОЛОГИЯ МУЗЕЕВ. МУЗЕЙ И ЕГО РОЛЬ В СИСТЕМЕ СОЦИОКУЛЬТУРНЫХ ИНСТИТУТОВ

Цель: формирование знаний об основных видах и типах музейных занятий, основных методических принципах подготовки и проведения музейных занятий, определить типы музейных экскурсий, обозначить роль педагога в проведении музейных экскурсий.

Перечень изучаемых элементов содержания

Теоретические аспекты образовательной деятельности музея. Профессиональные музеи. Педагогические и школьные музеи. Детские музеи. Краеведческие музеи.

Вопросы для самоподготовки:

1. Что такое профессиональные музеи?
2. Педагогические и школьные музеи.
3. Детские музеи.
4. Педагогические основы в образовательной деятельности музея.
5. Основные виды и типы музейных занятий.
6. Методические принципы подготовки и проведения музейных занятий.
7. Специфика проведения музейных занятий.
8. Типы музейных экскурсий.

ПРАКТИЧЕСКОЕ ЗАДАНИЕ К РАЗДЕЛУ 2

Форма практического задания: доклад.

Темы докладов:

1. Каковы формы культурно-образовательной деятельности американских музеев.
2. Каковы формы культурно-образовательной деятельности немецких музеев.
3. Каковы формы культурно-образовательной деятельности российских музеев.
4. Охарактеризовать основные аспекты социокультурной и образовательной деятельности музея.
5. Охарактеризовать специфику образовательной деятельности краеведческого музея.

РУБЕЖНЫЙ КОНТРОЛЬ К РАЗДЕЛУ 2:

форма рубежного контроля – форма рубежного контроля – презентация проекта

1. Выбрать и посетить музей любого типа и вида.
2. Разработать собственный творческий проект выставки реальной или воображаемой. Определить идею экспозиции и образ музея; цель, задачи: образовательные, воспитательные и развивающие, содержание деятельности музейного педагога, методы, средства, формы и результаты, особенности работы с взрослыми и детьми.
3. Письменное оформление проекта в виде эссе.

РАЗДЕЛ 3. ПСИХОЛОГО-ПЕДАГОГИЧЕСКИЕ АСПЕКТЫ РАБОТЫ В МУЗЕЕ.

Цель: формирование представлений о воспитательно-образовательной деятельности музеев в зарубежной и отечественной музейной педагогике, охарактеризовать педагогические аспекты влияния музея на социализацию и развитие личности.

Перечень изучаемых элементов содержания

Методика проведения воспитательных мероприятий в музее. Основные виды и типы воспитательных мероприятий в музее. Использование музейных экспонатов при проведении воспитательных мероприятий. Роль педагога в проведении воспитательных мероприятий. Взаимодействие педагога и музейных работников. Возрастные особенности детей дошкольного и младшего школьного возраста. Психолого-педагогическая специфика работы на музейной экспозиции с детьми дошкольного и младшего школьного возраста. Возрастные особенности детей среднего и старшего школьного возраста. Психолого-педагогическая специфика работы на музейной экспозиции с детьми среднего и старшего школьного возраста.

Вопросы для самоподготовки:

1. Педагогические основы в образовательной деятельности музея.
2. Основные виды и типы музейных занятий.
3. Методические принципы подготовки и проведения музейных занятий.
4. Специфика проведения музейных занятий.
5. Типы музейных экскурсий.

ПРАКТИЧЕСКОЕ ЗАДАНИЕ К РАЗДЕЛУ 3

Форма практического задания: доклад.

Темы докладов:

1. Основные виды и типы воспитательных мероприятий в музее.
2. Роль педагога в проведении воспитательных мероприятий.
1. Организация научно-исследовательской, проектной работы в музее.
3. Психолого-педагогическая специфика работы на музейной экспозиции с детьми дошкольного и младшего школьного возраста.
4. Психолого-педагогическая специфика работы на музейной экспозиции с детьми среднего и старшего школьного возраста.

РУБЕЖНЫЙ КОНТРОЛЬ К РАЗДЕЛУ 3:

форма рубежного контроля – форма рубежного контроля – реферат

Темы рефератов:

1. Профессиональная подготовка музейного педагога в педагогическом ВУЗе.
2. Специфика сотрудничества музея и учреждения в условиях их взаимодействия.
3. Музейно-педагогические программы – научно-методическая основа продуктивного взаимодействия музея и системы образования.
4. Опыт создания музейно-педагогических программ в России.
5. Дифференцированные технологии музейной аудитории.

РАЗДЕЛ 4. МУЗЕЙНО - ОБРАЗОВАТЕЛЬНАЯ СРЕДА: МУЗЕЙНЫЕ ПРЕДМЕТЫ, ИХ НАЗНАЧЕНИЕ И ОБЪЕДИНЕНИЕ В ЭКСПОЗИЦИЮ.

Цель: Определить основные категории: музейный предмет, его общие свойства, виды музейных предметов, музейная экспозиция, язык художественной экспозиции и его функции, принципы экспонирования, методы экспонирования, музейная коммуникация и ее модели.

Перечень изучаемых элементов содержания

Музей, его функции и содержательные смыслы. Музей как педагогическая система. Музейная коммуникация и общение. Теория музейной коммуникации, ее модели. Научные методы и принципы экспонирования. Организационные основы проектирования детских выставок, экспозиций, экскурсий, деятельности музейного педагога. Особенности работы музейного педагога с детьми разного возраста, студентами, взрослыми. Методы и формы музейно-образовательной деятельности музейного педагога.

Вопросы для самоподготовки:

1. Музей, его функции и содержательные смыслы.
2. Музей как педагогическая система.
3. Музейная коммуникация и общение.
4. Теория музейной коммуникации, ее модели.

5. Основы работы музейной экспозиции.

ПРАКТИЧЕСКОЕ ЗАДАНИЕ К РАЗДЕЛУ 4

Форма практического задания: доклад.

Темы докладов:

1. Роль музейного предмета и музейной среды в осуществлении образовательно-воспитательного процесса.
2. Музейная культура посетителя.
3. Роль музейного педагога в управлении музейно-образовательным процессом.
4. Особенности работы музея с детской аудиторией.
5. Экскурсия как ведущая форма образовательно-воспитательной деятельности музея. Музейный праздник: сущность новой формы.

РУБЕЖНЫЙ КОНТРОЛЬ К РАЗДЕЛУ 4: форма рубежного контроля – презентация

Темы презентации

1. Этапы подготовки формы работы с посетителями.
2. Музей и особые категории населения.
3. Изучение музейной аудитории: прошлое и настоящее.
4. Проверка эффективности культурно-образовательных функций музея.
5. Музейная культура и общекультурная компетентность

РАЗДЕЛ 4. ФОНД ОЦЕНОЧНЫХ СРЕДСТВ ДЛЯ ПРОВЕДЕНИЯ ПРОМЕЖУТОЧНОЙ АТТЕСТАЦИИ ОБУЧАЮЩИХСЯ ПО ДИСЦИПЛИНЕ (МОДУЛЮ)

4.1. Форма промежуточной аттестации обучающегося по дисциплине (модулю)

Контрольным мероприятием промежуточной аттестации обучающихся по учебной дисциплине (модулю) является **зачет с оценкой (дифференцированный зачет)**, который проводится в **устной и/или письменной** форме.

4.2. Перечень компетенций с указанием этапов их формирования в процессе освоения образовательной программы

Код компетенции	Содержание компетенции (части компетенции)	Результаты обучения	Этапы формирования компетенций в процессе освоения образовательной программы
ПК-3	Способность реализовывать актуальные задачи воспитания различных групп населения, развития духовно-нравственной культуры общества и национально-культурных отношений на материале и	ПК-3.1. Знает: - цели и задачи современного воспитания, в том числе духовно-нравственного; - возрастные и психологические особенности различных групп населения;	Этап формирования знаний

	средствами народной художественной культуры	- специфику развития духовно-нравственной культуры и национально-культурных отношений.	
		ПК-3.2. Умеет: - формулировать актуальные задачи воспитания различных групп населения; - использовать различные методики художественного воспитания и средства народной художественной культуры применительно к различным группам населения.	Этап формирования умений
		ПК-3.3. Владеет: - методикой использования средств народной художественной культуры для воспитания различных групп населения; - умением анализировать эффективность средств народной художественной культуры в воспитании различных групп населения, развитии духовно-нравственной культуры общества и национально-культурных отношений.	Этап формирования навыков и получения опыта

4.3 Описание показателей и критериев оценивания компетенций на различных этапах их формирования, описание шкал оценивания

Код компетенции	Этапы формирования компетенций	Показатель оценивания компетенции	Критерии и шкалы оценивания
ПК-3	Этап формирования знаний.	Теоретический блок вопросов. Уровень освоения программного материала, логика и грамотность изложения, умение самостоятельно обобщать и излагать материал	1) обучающийся глубоко и прочно освоил программный материал, исчерпывающе, последовательно, грамотно и логически стройно его излагает, тесно увязывает с задачами и будущей деятельностью, не затрудняется с ответом при видоизменении задания, умеет самостоятельно обобщать и излагать материал, не допуская ошибок: (9-10] баллов;

			<p>2) обучающийся твердо знает программный материал, грамотно и по существу излагает его, не допуская существенных неточностей в ответе на вопрос, может правильно применять теоретические положения: [8-9) баллов;</p> <p>3) обучающийся освоил основной материал, но не знает отдельных деталей, допускает неточности, недостаточно правильные формулировки, нарушает последовательность в изложении программного материала: (6-8) баллов;</p> <p>4) обучающийся не знает значительной части программного материала, допускает существенные ошибки: [0-6) баллов.</p>
ПК-3	Этап формирования умений	<p>Аналитическое задание (<i>задачи, ситуационные задания, кейсы, проблемные ситуации и т.д.</i>)</p> <p>Практическое применение теоретических положений применительно к профессиональным задачам, обоснование принятых решений</p>	<p>1) свободно справляется с задачами и практическими заданиями, правильно обосновывает принятые решения, задание выполнено верно, даны ясные аналитические выводы к решению задания, подкрепленные теорией: (9-10] баллов;</p> <p>2) владеет необходимыми умениями и навыками при выполнении практических заданий, задание выполнено верно, отмечается хорошее развитие аргумента, однако отмечены погрешности в ответе, скорректированные при собеседовании: [8-9) баллов;</p> <p>3) испытывает затруднения в выполнении практических</p>
ПК-3	Этап формирования навыков и получения опыта.	<p>Аналитическое задание (<i>задачи, ситуационные задания, кейсы, проблемные ситуации и т.д.</i>)</p>	<p>погрешности в ответе, скорректированные при собеседовании: [8-9) баллов;</p> <p>3) испытывает затруднения в выполнении практических</p>

		Решение практических заданий и задач, владение навыками и умениями при выполнении практических заданий, самостоятельность, умение обобщать и излагать материал.	заданий, задание выполнено с ошибками, отсутствуют логические выводы и заключения к решению: (6-8) баллов; 4) практические задания, задачи выполняет с большими затруднениями или задание не выполнено вообще, или задание выполнено не до конца, нет четких выводов и заключений по решению задания, сделаны неверные выводы по решению задания: [0-6] баллов.
--	--	---	--

4.4 Типовые контрольные задания или иные материалы, необходимые для оценки знаний, умений, навыков и (или) опыта деятельности, характеризующих этапы формирования компетенций в процессе освоения образовательной программы

Примерные вопросы для проведения промежуточной аттестации обучающихся по дисциплине (модулю)

Теоретический блок вопросов:

1. Новые формы просветительской работы в музейном комплексе.
2. Музыкально-просветительская деятельность в музейном комплексе.
3. Просветительская массовая работа в музейном комплексе.
4. Музей как составная часть общемировой просветительской деятельности.
5. Роль музеев в духовной жизни общества.
6. Музей и его роль в системе социокультурных институтов.
7. Теоретические аспекты образовательной деятельности музея.
8. Профессиональные музеи.
9. Педагогические и школьные музеи.
10. Детские музеи.
11. Музеи Томска и Томской области.
12. Педагогические основы в образовательной деятельности музея.
13. Основные виды и типы музейных занятий.
14. Методические принципы подготовки и проведения музейных занятий.
15. Специфика проведения музейных занятий.
16. Типы музейных экскурсий.
17. Роль педагога в проведении музейных занятий.
18. Взаимодействие педагога и музейных работников.
19. Использование музейных экспонатов при проведении музейных занятий.
20. Использование музейных экспонатов при проведении воспитательных мероприятий.
21. Основные виды и типы воспитательных мероприятий в музее.
22. Роль педагога в проведении воспитательных мероприятий.
23. Организация научно-исследовательской, проектной работы в музее.
24. Психолого-педагогическая специфика работы на музейной экспозиции с детьми

- дошкольного и младшего школьного возраста.
25. Психолого-педагогическая специфика работы на музейной экспозиции с детьми среднего и старшего школьного возраста.
 26. Профессиональная подготовка музейного педагога в педагогическом ВУЗе.
 27. Специфика сотрудничества музея и учреждения в условиях их взаимодействия.
 28. Музейно-педагогические программы – научно-методическая основа продуктивного взаимодействия музея и системы образования.
 29. Опыт создания музейно-педагогических программ в России и Томской области.
 30. Каковы были взгляды Н.Ф. Федорова на музей и его образовательную деятельность.
 31. Каковы формы культурно-образовательной деятельности американских музеев.
 32. Каковы формы культурно-образовательной деятельности немецких музеев.
 33. Каковы формы культурно-образовательной деятельности российских музеев.
 34. Охарактеризовать основные аспекты социокультурной и образовательной деятельности музея.
 35. Охарактеризовать специфику образовательной деятельности краеведческого музея.
 36. Охарактеризовать специфику воспитательной деятельности краеведческого музея.
 37. Охарактеризовать специфику образовательной деятельности художественного музея.
 38. Охарактеризовать специфику воспитательной деятельности художественного музея.

4.5 Методические материалы, определяющие процедуры оценивания знаний, умений, навыков и (или) опыта деятельности, характеризующих этапы формирования компетенций

Промежуточная аттестация по дисциплине (модулю) проводится в соответствии с Положением о промежуточной аттестации обучающихся по основным профессиональным образовательным программам высшего образования – программ бакалавриата/магистратуры/специалитета в Российском государственном социальном университете и Положение о балльно-рейтинговой системе оценки успеваемости обучающихся по основным профессиональным образовательным программам высшего образования - программам бакалавриата, программам специалитета, программам магистратуры в Российском государственном социальном университете.

На промежуточную аттестацию отводится 20 рейтинговых баллов.

Ответы обучающегося на контрольном мероприятии промежуточной аттестации оцениваются педагогическим работником по 20 - балльной шкале, а итоговая оценка по дисциплине (модулю) выставляется по пятибалльной системе для экзамена/дифференцированного зачета и по системе зачтено/не зачтено для зачета.

Критерии выставления оценки определяются Положением о балльно-рейтинговой системе оценки успеваемости обучающихся по основным профессиональным образовательным программам высшего образования - программам бакалавриата, программам специалитета, программам магистратуры в Российском государственном социальном университете.

РАЗДЕЛ 5. УСЛОВИЯ РЕАЛИЗАЦИИ ДИСЦИПЛИНЫ (МОДУЛЯ)

5.1. Перечень основной и дополнительной учебной литературы для освоения дисциплины (модуля)

5.1.1. Основная литература

1. Комарова, Л. К. Основы выставочной деятельности : учебное пособие для вузов / Л. К. Комарова ; ответственный редактор В. П. Нехорошков. — 2-е изд., перераб. и доп. — Москва : Издательство Юрайт, 2022. — 194 с. — (Высшее образование). — ISBN 978-5-534-06841-2. — Текст : электронный // Образовательная платформа Юрайт [сайт]. — URL: <https://urait.ru/bcode/491577>

2. Сафонов, А. А. Музейное дело и охрана памятников : учебник и практикум для вузов / А. А. Сафонов, М. А. Сафонова. — 2-е изд. — Москва : Издательство Юрайт, 2022. — 332 с. — (Высшее образование). — ISBN 978-5-534-15046-9. — Текст : электронный // Образовательная платформа Юрайт [сайт]. — URL: <https://urait.ru/bcode/495007>

5.1.2. Дополнительная литература

1. Дополнительное образование детей: история и современность : учебное пособие для вузов / ответственный редактор А. В. Золотарева. — 3-е изд., испр. и доп. — Москва : Издательство Юрайт, 2022. — 277 с. — (Высшее образование). — ISBN 978-5-534-13273-1. — Текст : электронный // Образовательная платформа Юрайт [сайт]. — URL: <https://urait.ru/bcode/490999>
2. Воронкова, Л. П. Культурология : учебник для вузов / Л. П. Воронкова. — 2-е изд., испр. и доп. — Москва : Издательство Юрайт, 2022. — 202 с. — (Высшее образование). — ISBN 978-5-534-07712-4. — Текст : электронный // Образовательная платформа Юрайт [сайт]. — URL: <https://urait.ru/bcode/491592>

5.2 Перечень ресурсов информационно-коммуникационной сети «Интернет», необходимых для освоения дисциплины (модуля)

Название электронного ресурса	Описание электронного ресурса	Используемый для работы адрес
Университетская информационная система РОССИЯ (УИС РОССИЯ)	Университетская информационная система РОССИЯ (УИС РОССИЯ) – электронная библиотека и база для исследований и учебных курсов в области экономики, управления, социологии, лингвистики, философии, филологии, международных отношений и других гуманитарных наук. УИС РОССИЯ поддерживается на базе Научно-исследовательского вычислительного центра МГУ имени М.В. Ломоносова	https://uisrussia.msu.ru/ 100% доступ
Электронная библиотека учебников	На сайте представлены учебники, лекции, доклады, монографии по естественным и гуманитарным наукам.	http://studentam.net 100% доступ
Cyberleninka	Содержит каталог научной периодики по большому количеству научных дисциплин, который содержит полную информацию о научных журналах в электронном виде, включающую их описания и все вышедшие выпуски с содержанием, темами научных статей и их полными текстами.	http://cyberleninka.ru/journal 100% доступ

<p>Единое окно доступа к образовательным ресурсам</p>	<p>Информационная система предоставляет свободный доступ к каталогу образовательных интернет-ресурсов и полнотекстовой электронной учебно-методической библиотеке для общего и профессионального образования</p>	<p>http://window.edu.ru/library 100% доступ</p>
<p>Электронные библиотеки. Электронные библиотеки, словари, энциклопедии</p>	<p>Интернет-ресурсы образовательного и научно-образовательного назначения, оформленные в виде электронных библиотек, словарей и энциклопедий, предоставляют открытый доступ к полнотекстовым информационным ресурсам, представленным в электронном формате — учебникам и учебным пособиям, хрестоматиям и художественным произведениям, историческим источникам и научно-популярным статьям, справочным изданиям и др.</p>	<p>http://gigabaza.ru/doc/131454.html 100% доступ</p>

5.3 Методические указания для обучающихся по освоению дисциплины (модуля)

Освоение обучающимся дисциплины (модуля) «Музейная педагогика» предполагает изучение материалов дисциплины (модуля) на аудиторных занятиях и в ходе самостоятельной работы. Аудиторные занятия проходят в форме лекций, семинаров и практических занятий. Самостоятельная работа включает разнообразный комплекс видов и форм работы обучающихся.

Для успешного освоения дисциплины (модуля) и достижения поставленных целей необходимо внимательно ознакомиться с рабочей программой дисциплины (модуля), доступной в электронной информационно-образовательной среде РГСУ.

Следует обратить внимание на списки основной и дополнительной литературы, на предлагаемые преподавателем ресурсы информационно-телекоммуникационной сети Интернет. Эта информация необходима для самостоятельной работы обучающегося.

При подготовке к аудиторным занятиям необходимо помнить особенности каждой формы его проведения.

Подготовка к учебному занятию лекционного типа заключается в следующем.

С целью обеспечения успешного обучения обучающийся должен готовиться к лекции, поскольку она является важнейшей формой организации учебного процесса, поскольку:

- знакомит с новым учебным материалом;
- разъясняет учебные элементы, трудные для понимания;
- систематизирует учебный материал;
- ориентирует в учебном процессе.

С этой целью:

- внимательно прочитайте материал предыдущей лекции;
- ознакомьтесь с учебным материалом по учебнику и учебным пособиям с темой прочитанной лекции;
- внесите дополнения к полученным ранее знаниям по теме лекции на полях лекционной тетради;
- запишите возможные вопросы, которые вы зададите лектору на лекции по материалу изученной лекции;

- постарайтесь уяснить место изучаемой темы в своей подготовке;
- узнайте тему предстоящей лекции (по тематическому плану, по информации лектора) и запишите информацию, которой вы владеете по данному вопросу.

Подготовка к занятию семинарского типа

При подготовке и работе во время проведения лабораторных работ и занятий семинарского типа следует обратить внимание на следующие моменты: на процесс предварительной подготовки, на работу во время занятия, обработку полученных результатов, исправление полученных замечаний.

Предварительная подготовка к учебному занятию семинарского типа заключается в изучении теоретического материала в отведенное для самостоятельной работы время, ознакомление с инструктивными материалами с целью осознания задач лабораторной работы/практического занятия, техники безопасности при работе с приборами, веществами.

Работа во время проведения учебного занятия семинарского типа включает:

- консультирование студентов преподавателями и вспомогательным персоналом с целью предоставления исчерпывающей информации, необходимой для самостоятельного выполнения предложенных преподавателем задач, ознакомление с правилами техники безопасности при работе в лаборатории;

- самостоятельное выполнение заданий согласно обозначенной учебной программой тематики.

Обработка, обобщение полученных результатов лабораторной работы проводится обучающимися самостоятельно или под руководством преподавателя (в зависимости от степени сложности поставленных задач). В результате оформляется индивидуальный отчет. Подготовленная к сдаче на контроль и оценку работа сдается преподавателю. Форма отчетности может быть письменная, устная или две одновременно. Главным результатом в данном случае служит получение положительной оценки по каждой лабораторной работе/практическому занятию. Это является необходимым условием при проведении рубежного контроля и допуска к зачету/дифференцированному зачету/экзамену. При получении неудовлетворительных результатов обучающийся имеет право в дополнительное время передать преподавателю работу до проведения промежуточной аттестации.

Самостоятельная работа.

Для более углубленного изучения темы задания для самостоятельной работы рекомендуется выполнять параллельно с изучением данной темы. При выполнении заданий по возможности используйте наглядное представление материала. Более подробная информация о самостоятельной работе представлена в разделах «Учебно-методическое обеспечение самостоятельной работы по дисциплине (модулю)», «Методические указания к самостоятельной работе по дисциплине (модулю)».

5.4 Информационно-технологическое обеспечение образовательного процесса по дисциплины (модуля)

5.4.1. Средства информационных технологий

1. Персональные компьютеры;
2. Средства доступа в Интернет;
3. Проектор.

5.4.2. Программное обеспечение

- 1.Операционная система Windows 7
- 2.Microsoft Office Professional Plus 2007 Russian Academic OPEN No Level
- 3.Справочно-правовая система Консультант+
- 4.Acrobat Reader DC
- 5.7-Zip
- 6.SKY DNS
- 7.TrueConf(client)

5.4.3. Информационные справочные системы и профессиональные базы данных

№№	Название электронного ресурса	Описание электронного ресурса	Используемый для работы адрес
1.	ЭБС «Университетская библиотека онлайн»	Электронная библиотека, обеспечивающая доступ высших и средних учебных заведений, публичных библиотек и корпоративных пользователей к наиболее востребованным материалам по всем отраслям знаний от ведущих российских издательств	http://biblioclub.ru/
2.	Научная электронная библиотека eLIBRARY.ru	Крупнейший российский информационно-аналитический портал в области науки, технологии, медицины и образования, содержащий рефераты и полные тексты более 34 млн научных публикаций и патентов	http://elibrary.ru/
3.	Образовательная платформа Юрайт	Электронно-библиотечная система для ВУЗов, ССУЗов, обеспечивающая доступ к учебникам, учебной и методической литературе по различным дисциплинам.	https://urait.ru/
4.	База данных "EastView"	Полнотекстовая база данных периодических изданий	http://ebiblioteka.ru/
5.	Электронная библиотека "Grebennikon"	Библиотека предоставляет доступ более чем к 30 журналам, выпускаемых Издательским домом "Гребенников".	https://grebennikon.ru/

5.5 Материально-техническое обеспечение образовательного процесса по дисциплине (модулю)

Для изучения дисциплины (модуля) «Музейная педагогика» в рамках реализации основной профессиональной образовательной программы высшего образования – программы бакалавриата по направлению подготовки 51.03.02 Народная художественная культура используются:

Учебная аудитория для занятий лекционного типа оснащена специализированной мебелью (стол для преподавателя, парты, стулья, доска для написания мелом); техническими

средствами обучения (видеопроекционное оборудование, средства звуковоспроизведения, экран и имеющие выход в сеть Интернет), а также демонстрационными печатными пособиями, экранно-звуковыми средствами обучения, демонстрационными материалами, видеофильмами DVD.

Учебная аудитория для занятий семинарского типа: оснащена специализированной мебелью (стол для преподавателя, парты, стулья, доска для написания мелом); техническими средствами обучения (видеопроекционное оборудование, средства звуковоспроизведения, экран и имеющие выход в сеть Интернет), а также демонстрационными печатными пособиями, экранно-звуковыми средствами обучения, демонстрационными материалами, видеофильмами DVD.

Помещения для самостоятельной работы обучающихся: оснащены специализированной мебелью (парты, стулья) техническими средствами обучения (персональные компьютеры с доступом в сеть Интернет и обеспечением доступа в электронно-информационную среду университета, программным обеспечением)

5.6 Образовательные технологии

При реализации дисциплины (модуля) «Музейная педагогика» применяются различные образовательные технологии, в том числе технологии электронного обучения.

Освоение дисциплины (модуля) «Музейная педагогика» предусматривает использование в учебном процессе **активных и интерактивных форм** проведения учебных занятий в форме, разбор конкретных ситуаций и практических задач в сочетании с внеаудиторной работой с целью формирования и развития **профессиональных** навыков обучающихся.

Учебные часы дисциплины (модуля) «Музейная педагогика» предусматривают классическую контактную работу преподавателя с обучающимся в аудитории и контактную работу посредством электронной информационно-образовательной среды в синхронном и асинхронном режиме (вне аудитории) посредством применения возможностей компьютерных технологий (электронная почта, электронный учебник, тестирование, вебинар, видеофильм, презентация, форум и др.).

В рамках дисциплины (модуля) «Музейная педагогика» предусмотрены **встречи с руководителями и работниками** организаций, деятельность которых связана с направленностью (профилем) реализуемой основной профессиональной образовательной программы.

ЛИСТ РЕГИСТРАЦИИ ИЗМЕНЕНИЙ

№ п/п	Содержание изменения	Реквизиты документа об утверждении изменения	Дата введения изменения
1.	Утверждена и введена в действие решением Ученого Совета факультета искусств на основании Федерального государственного образовательного стандарта высшего образования по направлению подготовки 51.03.02 «Народная художественная культура» (уровень бакалавриата), утвержденным приказом Министерства образования и науки Российской Федерации от 06.12.2017 № 1178 и Приказом Министерства науки и высшего образования от 26.11.2020 № 1456 «О внесении изменений в федеральные образовательные стандарты высшего образования»	Протокол заседания Ученого совета факультета искусств № 9 От «28» апреля 2022 года	01.09.2022
2.	*	Протокол заседания Ученого совета факультета № ____ от « ____ » _____ 20 ____ года	__-__-____
3.	*	Протокол заседания Ученого совета факультета № ____ от « ____ » _____ 20 ____ года	__-__-____
4.	*	Протокол заседания Ученого совета факультета № ____ от « ____ » _____ 20 ____ года	__-__-____



**Министерство науки и высшего образования Российской Федерации
Федеральное государственное бюджетное образовательное
учреждение
высшего образования
«Российский государственный социальный университет»**

УТВЕРЖДАЮ
Декан факультета искусств
Н.И. Ануфриева
28 апреля 2022 г.

**РАБОЧАЯ ПРОГРАММА ДИСЦИПЛИНЫ (МОДУЛЯ)
ЦИФРОВЫЕ ТЕХНОЛОГИИ В СФЕРЕ КУЛЬТУРЫ И ИСКУССТВА**

Направление подготовки
51.03.02 «Народная художественная культура»

Направленность
«Руководство этнокультурным центром»

**ОБРАЗОВАТЕЛЬНАЯ ПРОГРАММА ВЫСШЕГО ОБРАЗОВАНИЯ –
ПРОГРАММА БАКАЛАВРИАТА**

Форма обучения
заочная

Москва 2022

Рабочая программа дисциплины (модуля) «Цифровые технологии в сфере культуры и искусства» разработана на основании федерального государственного образовательного стандарта высшего образования – **бакалавриата** по направлению подготовки **51.03.02 Народная художественная культура**, утвержденного приказом Министерства образования и науки Российской Федерации № 1178 от 06.12.2017, учебного плана по основной профессиональной образовательной программе высшего образования - программы бакалавриата по направлению подготовки **51.03.02 Народная художественная культура**, а также с учетом следующих профессиональных стандартов, сопряженных с профессиональной деятельностью выпускника:

- 01.001 «Педагог (Педагогическая деятельность в дошкольном, начальном общем, основном общем, среднем общем образовании) (воспитатель, учитель)»;
- 01.003 «Педагог дополнительного образования детей и взрослых»;
- 04.002 «Специалист по техническим процессам художественной деятельности».

Рабочая программа дисциплины (модуля) разработана: д. искусствоведения, проф. М.В. Переверзевой.

Руководитель основной
образовательной программы

кандидат пед. наук, доцент

Д.В. Царев

(подпись)

Рабочая программа дисциплины (модуля) обсуждена и утверждена на заседании Ученого совета факультета искусств

Протокол № 9 от 28 апреля 2022 г

Декан факультета искусств, доктор
педагогических наук, профессор

Н.И. Ануфриева

(подпись)

Рабочая программа дисциплины (модуля) рекомендована к утверждению представителями организаций-работодателей (*при совместной разработке или разработке по заказу*):

Муниципальное автономное учреждение
культуры
«Центр искусств и ремесел» г.Балашиха
Директор

О.В. Мамич

(подпись)

ГБОУ ДО г. Москвы ЦТР и МО
«Радость»
Зам.директора, к.п.н

А.А. Бондарев

(подпись)

Рабочая программа дисциплины (модуля) рецензирована и рекомендована к утверждению:

Доктор педагогических наук, профессор,
и.о. проректора по учебно-методической
работе МГИМ им. А.Г. Шнитке

Н.Б. Буянова

(подпись)

Доктор искусствоведения, доцент
Факультета искусств РГСУ

М.В. Переверзева

(подпись)

Согласовано

Научная библиотека, директор

И.Г. Маляр

(подпись)

СОДЕРЖАНИЕ

1.1 Цель и задачи дисциплины (модуля).....	4
1.2. Место дисциплины (модуля) в структуре основной профессиональной образовательной программы высшего образования - программы бакалавриата.....	4
1.3 Планируемые результаты обучения по дисциплине (модулю) в рамках планируемых результатов освоения основной профессиональной образовательной программы высшего образования – программы бакалавриата, соотнесенные с установленными индикаторами достижения компетенций .	4
РАЗДЕЛ 2. СТРУКТУРА И СОДЕРЖАНИЕ ДИСЦИПЛИНЫ (МОДУЛЯ).....	6
2.1 Объем дисциплины (модуля), включая контактную работу обучающегося с педагогическими работниками и самостоятельную работу обучающегося	6
2.2. Учебно-тематический план дисциплины (модуля).....	6
РАЗДЕЛ 3. УЧЕБНО-МЕТОДИЧЕСКОЕ ОБЕСПЕЧЕНИЕ САМОСТОЯТЕЛЬНОЙ РАБОТЫ ОБУЧАЮЩИХСЯ ПО ДИСЦИПЛИНЕ (МОДУЛЮ)	8
3.1. Виды самостоятельной работы обучающихся по дисциплине (модулю).....	8
3.2 Методические указания к самостоятельной работе по дисциплине (модулю)	8
РАЗДЕЛ 4. ФОНД ОЦЕНОЧНЫХ СРЕДСТВ ДЛЯ ПРОВЕДЕНИЯ ПРОМЕЖУТОЧНОЙ АТТЕСТАЦИИ ОБУЧАЮЩИХСЯ ПО ДИСЦИПЛИНЕ (МОДУЛЮ)	12
4.1. Форма промежуточной аттестации обучающегося по дисциплине (модулю).....	12
4.2. Перечень компетенций с указанием этапов их формирования в процессе освоения образовательной программы	12
4.3 Описание показателей и критериев оценивания компетенций на различных этапах их формирования, описание шкал оценивания	14
4.4 Типовые контрольные задания или иные материалы, необходимые для оценки знаний, умений, навыков и (или) опыта деятельности, характеризующих этапы формирования компетенций в процессе освоения образовательной программы	16
4.5 Методические материалы, определяющие процедуры оценивания знаний, умений, навыков и (или) опыта деятельности, характеризующих этапы формирования компетенций.....	16
РАЗДЕЛ 5. УСЛОВИЯ РЕАЛИЗАЦИИ ДИСЦИПЛИНЫ (МОДУЛЯ)	17
5.1. Перечень основной и дополнительной учебной литературы для освоения дисциплины (модуля)	17
5.2 Перечень ресурсов информационно-коммуникационной сети «Интернет», необходимых для освоения дисциплины (модуля)	17
5.3 Методические указания для обучающихся по освоению дисциплины (модуля).....	18
5.4 Информационно-технологическое обеспечение образовательного процесса по дисциплины (модуля).....	20
5.5 Материально-техническое обеспечение образовательного процесса по дисциплине (модулю) ..	21
5.6 Образовательные технологии	21
ЛИСТ РЕГИСТРАЦИИ ИЗМЕНЕНИЙ.....	23

РАЗДЕЛ 1. ПАСПОРТ РАБОЧЕЙ ПРОГРАММЫ ДИСЦИПЛИНЫ (МОДУЛЯ)

1.1 Цель и задачи дисциплины (модуля)

Цель дисциплины (модуля) заключается в формировании понимания возможностей и ограничений цифровых методов; выработки навыков анализа источников в сравнительной перспективе; выработки способности интерпретировать результаты цифровых исследований; развития навыков исследовательской работы с использованием цифровых методов.

Задачи дисциплины (модуля):

- Развитие аналитических навыков, которые позволяют критически обрабатывать данные, которые могут быть преобразованы в медиа формы представления и презентации.
- Развитие возможности информативного решения конкретных проблем в соответствующих цифровых модулях.

1.2. Место дисциплины (модуля) в структуре основной профессиональной образовательной программы высшего образования - программы *бакалавриата*

Дисциплина (модуль) «Цифровые технологии в сфере культуры и искусства» реализуется в *обязательной части* Блока 1 основной профессиональной образовательной программы по направлению подготовки «51.03.02 Народная художественная культура» заочной формы обучения.

Изучение дисциплины (модуля) «Цифровые технологии в сфере культуры и искусства» базируется на знаниях и умениях, полученных обучающимися ранее в ходе освоения программного материала следующих дисциплин (модулей): «Информатика и основы информационно-коммуникационных технологий».

Перечень последующих дисциплин (модулей), для которых необходимы знания, умения и навыки, формируемые данной дисциплиной (модулем): «Информационно-просветительные технологии в сфере культуры и искусства», «Научно-исследовательская деятельность в сфере культуры, искусства и творческого образования», «Выполнение и защита выпускной квалификационной работы».

1.3 Планируемые результаты обучения по дисциплине (модулю) в рамках планируемых результатов освоения основной профессиональной образовательной программы высшего образования – программы *бакалавриата*, соотнесенные с установленными индикаторами достижения компетенций

Процесс освоения дисциплины (модуля) направлен на формирование у обучающихся следующих общепрофессиональных компетенций: ОПК-2, в соответствии с основной профессиональной образовательной программой высшего образования – программой бакалавриата по направлению подготовки 51.03.02 *Народная художественная культура*.

В результате освоения дисциплины (модуля) обучающийся должен демонстрировать следующие результаты:

Категория компетенций	Код компетенции	Формулировка компетенции	Код и наименование индикатора достижения компетенции	Результаты обучения
Применение информационно-коммуникационные	ОПК-2	Способен понимать принципы работы	ОПК-2.1 <i>Знать:</i>	<i>Знание</i> основных возможностей, предоставляемых

<p>х технологий в профессиональной деятельности</p>		<p>современных информационных технологий и использовать их при решении задач профессиональной деятельности</p>	<p>-основные возможности, предоставляемые современными информационно-коммуникационным и технологиями для решения стандартных задач профессиональной деятельности с учетом основных требований информационной безопасности;</p> <p>- информационные процессы профессиональной деятельности;</p> <p>- основы теории, нормативную базу, составляющие и пути формирования информационной и библиографической культуры.</p> <p><i>ОПК-2.2 Уметь:</i></p> <p>- применять информационно-коммуникационные технологии с учетом основных требований информационной безопасности; осуществлять самодиагностику уровня профессиональной информационной компетентности.</p> <p><i>ОПК-2.3 Владеть:</i></p> <p>- навыками применения информационно-коммуникационных технологий с учетом основных требований информационной безопасности; методами повышения уровня информационной культуры для решения задач профессиональной деятельности.</p>	<p>современными информационно-коммуникационным и технологиями для решения стандартных задач профессиональной деятельности с учетом основных требований информационной безопасности;</p> <p>- информационных процессов профессиональной деятельности;</p> <p>- основ теории, нормативной базы, составляющие и пути формирования информационной и библиографической культуры.</p> <p><i>Умение</i></p> <p>применять информационно-коммуникационные технологии с учетом основных требований информационной безопасности; осуществлять самодиагностику уровня профессиональной информационной компетентности.</p> <p><i>Владение</i> навыками применения информационно-коммуникационных технологий с учетом основных требований информационной безопасности; методами повышения уровня информационной культуры для решения задач профессиональной деятельности.</p>
---	--	--	---	---

РАЗДЕЛ 2. СТРУКТУРА И СОДЕРЖАНИЕ ДИСЦИПЛИНЫ (МОДУЛЯ)

2.1 Объем дисциплины (модуля), включая контактную работу обучающегося с педагогическими работниками и самостоятельную работу обучающегося

Общая трудоемкость дисциплины (модуля), составляет 4 зачетные единицы.

Заочная форма обучения

Вид учебной работы	Всего часов	3 курс
		Сессия 3-4
Контактная работа обучающихся с педагогическими работниками (по видам учебных занятий) (всего):	32	32
Учебные занятия лекционного типа	4	4
Практические занятия	12	12
Лабораторные занятия	-	-
Иная контактная работа	16	16
<i>из них: в форме практической подготовки</i>	-	-
Самостоятельная работа обучающихся, всего	108	108
Контроль промежуточной аттестации (час)	4	4
ОБЪЕМ ДИСЦИПЛИНЫ (МОДУЛЯ) В ЧАСАХ	144	144

2.2. Учебно-тематический план дисциплины (модуля)

Заочной формы обучения

Раздел, тема	Виды учебной работы, академических часов									
	Всего	Самостоятельная работа	Контактная работа обучающихся с педагогическими работниками						Иная контактная работа	<i>из них: в форме практической подготовки</i>
			Всего	Лекционные занятия	<i>из них: в форме практической подготовки</i>	Семинарские/	<i>из них: в форме практической подготовки</i>	Лабораторные занятия		
Модуль 1 (Курс 3 сессия 3-4)										

Раздел, тема	Виды учебной работы, академических часов										
	Всего	Самостоятельная работа	Контактная работа обучающихся с педагогическими работниками								
			Всего	Лекционные занятия	из них: в форме практической подготовки	Семинарские/	из них: в форме практической подготовки	Лабораторные занятия	из них: в форме практической подготовки	Иная контактная работа	из них: в форме практической подготовки
Раздел 1.	36	28	8	2	-	2	-	-	-	4	-
Раздел 2.	36	28	8	0	-	4	-	-	-	4	-
Общий объем, часов	72	56	16	2	-	6	-	-	-	8	-
Модуль 1 (Курс 3 сессия 3-4)											
Раздел 3.	34	26	8	2	-	2	-	-	-	4	-
Раздел 4.	34	26	8	0	-	4	-	-	-	4	-
Контроль промежуточной аттестации (час)	4	-	-	-	-	-	-	-	-	-	-
Общий объем по семестру, часов	108	52	16	2	-	6	-	-	-	8	-
Форма промежуточной аттестации	<i>Зачет с оценкой (дифференцированный зачет)</i>										
Общий объем по дисциплине (модулю), часов	144	108	32	4	-	12	-	-	-	16	-

РАЗДЕЛ 3. УЧЕБНО-МЕТОДИЧЕСКОЕ ОБЕСПЕЧЕНИЕ САМОСТОЯТЕЛЬНОЙ РАБОТЫ ОБУЧАЮЩИХСЯ ПО ДИСЦИПЛИНЕ (МОДУЛЮ)

3.1. Виды самостоятельной работы обучающихся по дисциплине (модулю)

Заочной формы обучения

Раздел, тема	Всего	Виды самостоятельной работы обучающихся					
		Академическая активность, час	Форма академической активности	Выполнение практ. заданий час	Форма практического задания	Рубежный текущий контроль, час	Форма рубежного текущего контроля
Модуль 1. Цифровые технологии в сфере культуры и искусства, семестр 3, 4							
Раздел 1	28	13	Подготовка к лекционным и практическим занятиям, самостоятельное изучение раздела в ЭИОС	13	реферат	2	Защита реферата
Раздел 2	28	13	Подготовка к лекционным и практическим занятиям, самостоятельное изучение раздела в ЭИОС	13	реферат	2	презентация
Раздел 3	26	12	Подготовка к лекционным и практическим занятиям, самостоятельное изучение раздела в ЭИОС	12	реферат	2	Защита реферата
Раздел 4	26	12	Подготовка к лекционным и практическим занятиям, самостоятельное изучение раздела в ЭИОС	12	реферат	2	презентация
Общий объем по дисциплине (модулю), часов	108	50	-	50	-	8	-

3.2 Методические указания к самостоятельной работе по дисциплине (модулю)

Раздел 1. Гуманитарные и естественные науки. Формализация в литературоведении

Цель:

Изучить формализацию данных в литературоведении

Перечень изучаемых элементов содержания:

Применение компьютеров в любой науке означает формализацию данных. Для естественных наук такой подход привычен, а гуманитарное знание, оперирующее трудно переводимыми в формальные модели категориями, сталкивается с методологическими сложностями. Формализация в литературоведении имеет длинную историю, но успешного применения наука смогла добиться только в некоторых субдисциплинах, вроде стиховедения. У этого есть ряд причин, которые заставляют гуманитарную науку искать новые методы работы с данными, опираться на «атомарные» сущности вроде слов или слогов, игнорировать важные для естественных наук прогностические возможности.

Вопросы для самоподготовки:

Понятие информационного общества, его основные характеристики.

1. Роль информации и её защиты в современном мире.
2. Основные технологии и перспективы развития систем искусственного интеллекта.
3. Этические аспекты разработки и внедрения систем искусственного интеллекта.
4. Виртуальная реальность: способы определения понятия, основные технологии, перспективы развития.

Практическое задание к разделу 1.

Форма практического задания: реферат

Перечень тем докладов к разделу 1:

1. Человек в виртуальном мире: преимущества и опасности.
2. Основные тенденции развития электронного образования в России и мире.
3. Интернет вещей: суть, технологии, перспективы развития.
4. UX и UI, соотношение понятий, основные тренды.
5. Backend и frontend разработка: основное назначение, отличия и структура взаимодействия.

Рубежный контроль к разделу 1:

Форма рубежного контроля – защита реферата

Раздел 2. Оцифровка текстов: стандарты, возможности, ограничения

Цель:

Изучить особенности оцифровки текстов. Существующие стандарты, возможности, ограничения

Перечень изучаемых элементов содержания:

Большая часть того, что публикуется под маркой digital humanities, представляет собой разнообразные описания и предложения по части стандартов оцифровки. Действительно, как

именно кодировать текст, изначально существующий на физическом носителе, что в нём следует сохранить в электронной версии, а что можно отбросить, вопрос важный. От этого зависит, сможет ли исследователь в будущем решать свои задачи только на основе электронной версии документа, или ему в любом случае придётся обращаться к оригиналу. Наиболее общепринятым в мировой практике стандартом оцифровки является схема TEI на основе XML, включающая необходимые средства для описания многих особенностей и материального носителя текста, и его содержательных особенностей.

Вопросы для самоподготовки:

1. Эволюция вычислительных систем (ВС).
2. Сущность «фон-неймановской» концепции вычислительной машины.
3. Понятие баз данных. Системы управления базами данных. Модели представления
4. данных: иерархическая, сетевая и реляционная.
5. Реляционная модель базы данных: структуры (отношение, кортеж, домен, степень
6. отношения, мощность отношения, атрибут); ограничения целостности (возможный
7. ключ, первичный ключ, суррогатный ключ, внешний ключ, триггер).
8. Модели жизненного цикла информационных систем: характеристика, достоинства и
9. недостатки, описание различных стадий.
10. Основные структуры данных: стек, очередь и вектор.

Практическое задание к разделу 2.

Форма практического задания: реферат

Перечень тем рефератов к разделу 2:

1. Феномен ценности в современном художественном пространстве культуры;
2. Роль музыкального образования в постижении музыки как носителя человеческих ценностей;
3. Системный подход в философском осмыслении музыки;
4. Методы аксиологического анализа музыкального искусства;
5. Уровни ценностного становления личности и их диагностика;
6. Педагог-музыкант XXI века: формула успеха.

Рубежный контроль к разделу 2:

Форма рубежного контроля – презентация п теме реферата

Раздел 3. Компьютерная лингвистика

Цель:

Изучить компьютерную лингвистику, ее особенности.

Перечень изучаемых элементов содержания:

Идея distant reading (исследовательская стратегия одновременной литературоведческой работы с большим массивом художественных текстов) призвана примирить литературоведческие практики работы с культурно значимыми текстами и цифровые методы. На первый план при такой деятельности выходит моделирование материала, создание упрощённой структуры, отражающей сущностные особенности исходных данных.

Помочь в создании такой структуры для большого объёма культурно значимых текстов может компьютерная лингвистика, которая разработала ряд методов, успешно применяющихся в коммерческих продуктах электронной природы. Речь идёт об автоматическом извлечении информации, выделении ключевых слов, тематическом моделировании, определении авторства, выявлении заимствований. Эти сложные

Основные положения дисциплины должны быть использованы в дальнейшем при изучении: методики в сочетании с более простыми (морфологический анализ, лемматизация) способны дать литературоведу возможность построить модель на большом объёме текстов и сделать значимые выводы.

Вопросы для самоподготовки:

1. Язык SQL. Запросы на создание отношений, выборку данных, вставку, изменение и удаление данных.
2. Концептуальные требования к архитектуре сетей. Классификация сетей.
3. Стандартные способы

Практическое задание к разделу 3.

Форма практического задания: реферат

Перечень тем сообщений к разделу 3:

1. Язык SQL. Запросы на создание отношений, выборку данных, вставку, изменение и удаление данных.
2. Концептуальные требования к архитектуре сетей. Классификация сетей.
3. Стандартные способы реализации Web-приложений. Особенности реализации паттерна MVC в Web.

Рубежный контроль к разделу 3:

Форма рубежного контроля – защита реферата

Раздел 4. Анализ данных

Цель:

Изучить анализ данных, особенности.

Перечень изучаемых элементов содержания:

Идея distant reading (исследовательская стратегия одновременной литературоведческой работы с большим массивом художественных текстов) призвана примирить литературоведческие практики работы с культурно значимыми текстами и цифровые методы. На первый план при такой деятельности выходит моделирование материала, создание упрощённой структуры, отражающей сущностные особенности исходных данных. Помочь в создании такой структуры для большого объёма культурно значимых текстов может компьютерная лингвистика, которая разработала ряд методов, успешно применяющихся в коммерческих продуктах электронной природы. Речь идёт об

автоматическом извлечении информации, выделении ключевых слов, тематическом моделировании, определении авторства, выявлении заимствований. Эти сложные

Основные положения дисциплины должны быть использованы в дальнейшем при изучении: методики в сочетании с более простыми (морфологический анализ, лемматизация) способны дать литературоведу возможность построить модель на большом объеме текстов и сделать значимые выводы.

Вопросы для самоподготовки:

1. Язык SQL. Запросы на создание отношений, выборку данных, вставку, изменение и удаление данных.
2. Концептуальные требования к архитектуре сетей. Классификация сетей.
3. Стандартные способы

Практическое задание к разделу 4.

Форма практического задания: реферат

Перечень тем сообщений к разделу 4:

1. Стандартные способы реализации Web-приложений. Особенности реализации паттерна MVC в Web.
2. Язык UML. Назначение, основные объекты и отношения на диаграмме вариантов использования и диаграмме классов.
3. Основные концепции объектно-ориентированного программирования.

Рубежный контроль к разделу 4:

Форма рубежного контроля – презентация по теме реферата

РАЗДЕЛ 4. ФОНД ОЦЕНОЧНЫХ СРЕДСТВ ДЛЯ ПРОВЕДЕНИЯ ПРОМЕЖУТОЧНОЙ АТТЕСТАЦИИ ОБУЧАЮЩИХСЯ ПО ДИСЦИПЛИНЕ (МОДУЛЮ)

4.1. Форма промежуточной аттестации обучающегося по дисциплине (модулю)

Контрольным мероприятием промежуточной аттестации обучающихся по учебной дисциплине (модулю) является **зачет с оценкой (дифференцированный зачет)**, который проводится в **устной и/или письменной** форме.

4.2. Перечень компетенций с указанием этапов их формирования в процессе освоения образовательной программы

Код компетенции	Содержание компетенции (части компетенции)	Результаты обучения	Этапы формирования компетенций в процессе освоения образовательной программы
-----------------	--	---------------------	--

ОПК-2	Способен решать стандартные задачи профессиональной деятельности с применением информационно-коммуникационных технологий и с учетом основных требований информационной безопасности	<p>ОПК-2.1. Знать:</p> <p>основные возможности, предоставляемые современными информационно-коммуникационными технологиями для решения стандартных задач профессиональной деятельности с учетом основных требований информационной безопасности;</p> <p>информационные процессы профессиональной деятельности;</p> <p>основы теории, нормативную базу, составляющие и пути формирования информационной и библиографической культуры</p>	Этап формирования знаний
		<p>ОПК-2.2. Уметь:</p> <p>применять информационно-коммуникационные технологии с учетом основных требований информационной безопасности;</p> <p>осуществлять самодиагностику уровня профессиональной информационной компетентности.</p>	Этап формирования умений
		<p>ОПК-2.3. Владеть:</p> <p>навыками применения информационно-коммуникационных технологий с учетом основных требований информационной безопасности;</p> <p>методами повышения уровня информационной культуры для решения</p>	Этап формирования навыков и получения опыта

		задач профессиональной деятельности.	
--	--	--------------------------------------	--

4.3 Описание показателей и критериев оценивания компетенций на различных этапах их формирования, описание шкал оценивания

Код компетенции	Этапы формирования компетенций	Показатель оценивания компетенции	Критерии и шкалы оценивания
ОПК-2	Этап формирования знаний.	<p>Теоретический блок вопросов.</p> <p>Уровень освоения программного материала, логика и грамотность изложения, умение самостоятельно обобщать и излагать материал</p>	<p>1) обучающийся глубоко и прочно освоил программный материал, исчерпывающе, последовательно, грамотно и логически стройно его излагает, тесно увязывает с задачами и будущей деятельностью, не затрудняется с ответом при видоизменении задания, умеет самостоятельно обобщать и излагать материал, не допуская ошибок: (9-10] баллов;</p> <p>2) обучающийся твердо знает программный материал, грамотно и по существу излагает его, не допуская существенных неточностей в ответе на вопрос, может правильно применять теоретические положения: [8-9) баллов;</p> <p>3) обучающийся освоил основной материал, но не знает отдельных деталей, допускает неточности, недостаточно правильные формулировки, нарушает последовательность в изложении программного материала: (6-8) баллов;</p> <p>4) обучающийся не знает значительной части программного материала, допускает существенные</p>

			ошибки: [0-6] баллов.
ОПК-2	Этап формирования умений	<p>Аналитическое задание (<i>задачи, ситуационные задания, кейсы, проблемные ситуации и т.д.</i>)</p> <p>Практическое применение теоретических положений применительно к профессиональным задачам, обоснование принятых решений</p>	<p>1) свободно справляется с задачами и практическими заданиями, правильно обосновывает принятые решения, задание выполнено верно, даны ясные аналитические выводы к решению задания, подкрепленные теорией: (9-10] баллов;</p> <p>2) владеет необходимыми умениями и навыками при выполнении практических заданий, задание выполнено верно, отмечается хорошее развитие аргумента, однако отмечены погрешности в ответе, скорректированные при собеседовании: [8-9) баллов;</p> <p>3) испытывает затруднения в выполнении практических заданий, задание выполнено с ошибками, отсутствуют логические выводы и заключения к решению: (6-8) баллов;</p> <p>4) практические задания, задачи выполняет с большими затруднениями или задание не выполнено вообще, или задание выполнено не до конца, нет четких выводов и заключений по решению задания, сделаны неверные выводы по решению задания: [0-6] баллов.</p>
ОПК-2	Этап формирования навыков и получения опыта.	<p>Аналитическое задание (<i>задачи, ситуационные задания, кейсы, проблемные ситуации и т.д.</i>)</p> <p>Решение практических заданий и задач, владение навыками и умениями при выполнении практических заданий, самостоятельность, умение обобщать и излагать материал.</p>	

4.4 Типовые контрольные задания или иные материалы, необходимые для оценки знаний, умений, навыков и (или) опыта деятельности, характеризующих этапы формирования компетенций в процессе освоения образовательной программы

Примерные вопросы для проведения промежуточной аттестации обучающихся по дисциплине (модулю)

Теоретический блок вопросов:

1. Понятие информационного общества, его основные характеристики.
2. Роль информации и её защиты в современном мире.
3. Основные технологии и перспективы развития систем искусственного интеллекта.
4. Этические аспекты разработки и внедрения систем искусственного интеллекта.
5. Виртуальная реальность: способы определения понятия, основные технологии, перспективы развития.
6. Человек в виртуальном мире: преимущества и опасности.
7. Основные тенденции развития электронного образования в России и мире.
8. Интернет вещей: суть, технологии, перспективы развития.
9. UX и UI, соотношение понятий, основные тренды.
10. 10.Backend и frontend разработка: основное назначение, отличия и структура взаимодействия.
11. Эволюция вычислительных систем (ВС). Сущность «фон-неймановской» концепции вычислительной машины.
12. Понятие баз данных. Системы управления базами данных. Модели представления данных: иерархическая, сетевая и реляционная.
13. Реляционная модель базы данных: структуры (отношение, кортеж, домен, степень отношения, мощность отношения, атрибут); ограничения целостности (возможный ключ, первичный ключ, суррогатный ключ, внешний ключ, триггер).
14. Модели жизненного цикла информационных систем: характеристика, достоинства и недостатки, описание различных стадий.
15. Основные структуры данных: стек, очередь и вектор.
16. Язык SQL. Запросы на создание отношений, выборку данных, вставку, изменение и удаление данных.
17. Концептуальные требования к архитектуре сетей. Классификация сетей.
18. Стандартные способы реализации Web-приложений. Особенности реализации паттерна MVC в Web.
19. Язык UML. Назначение, основные объекты и отношения на диаграмме вариантов использования и диаграмме классов.
20. Основные концепции объектно-ориентированного программирования.

Аналитическое задание:

1. Выбрать статью, посвящённую цифровым гуманитарным наукам, опубликованную в текущем году. Оценить ее с точки зрения традиционного взгляда науки. Проанализировать результаты.

4.5 Методические материалы, определяющие процедуры оценивания знаний, умений, навыков и (или) опыта деятельности, характеризующих этапы формирования компетенций

Промежуточная аттестация по дисциплине (модулю) проводится в соответствии с Положением о промежуточной аттестации обучающихся по основным профессиональным образовательным программам высшего образования – программ

бакалавриата/магистратуры/специалитета в Российском государственном социальном университете и Положение о балльно-рейтинговой системе оценки успеваемости обучающихся по основным профессиональным образовательным программам высшего образования - программам бакалавриата, программам специалитета, программам магистратуры в Российском государственном социальном университете.

На промежуточную аттестацию отводится 20 рейтинговых баллов.

Ответы обучающегося на контрольном мероприятии промежуточной аттестации оцениваются педагогическим работником по 20 - балльной шкале, а итоговая оценка по дисциплине (модулю) выставляется по пятибалльной системе для экзамена/дифференцированного зачета и по системе зачтено/не зачтено для зачета.

Критерии выставления оценки определяются Положением о балльно-рейтинговой системе оценки успеваемости обучающихся по основным профессиональным образовательным программам высшего образования - программам бакалавриата, программам специалитета, программам магистратуры в Российском государственном социальном университете.

РАЗДЕЛ 5. УСЛОВИЯ РЕАЛИЗАЦИИ ДИСЦИПЛИНЫ (МОДУЛЯ)

5.1. Перечень основной и дополнительной учебной литературы для освоения дисциплины (модуля)

5.1.1. Основная литература

1. Теоретическая инноватика : учебник и практикум для вузов / И. А. Брусакова [и др.] ; под редакцией И. А. Брусаковой. — Москва : Издательство Юрайт, 2022. — 333 с. — (Высшее образование). — ISBN 978-5-534-04909-1. — Текст : электронный // Образовательная платформа Юрайт [сайт]. — URL: <https://urait.ru/bcode/492977>

5.1.2. Дополнительная литература

1. Семилет, Т. А. Исследования культуры в современном мире : учебное пособие для вузов / Т. А. Семилет. — 2-е изд., испр. и доп. — Москва : Издательство Юрайт, 2022. — 138 с. — (Высшее образование). — ISBN 978-5-534-08968-4. — Текст : электронный // Образовательная платформа Юрайт [сайт]. — URL: <https://urait.ru/bcode/492801>

2. Каган, М. С. Философия искусства. Се человек / М. С. Каган. — Москва : Издательство Юрайт, 2022. — 367 с. — (Антология мысли). — ISBN 978-5-534-06175-8. — Текст : электронный // Образовательная платформа Юрайт [сайт]. — URL: <https://urait.ru/bcode/473692>

5.2 Перечень ресурсов информационно-коммуникационной сети «Интернет», необходимых для освоения дисциплины (модуля)

Название электронного ресурса	Описание электронного ресурса	Используемый для работы адрес
Университетская информационная система РОССИЯ	Университетская информационная система РОССИЯ (УИС РОССИЯ) – электронная библиотека и база для исследований и учебных курсов в	https://uisrussia.msu.ru/ 100% доступ

(УИС РОССИЯ)	области экономики, управления, социологии, лингвистики, философии, филологии, международных отношений и других гуманитарных наук. УИС РОССИЯ поддерживается на базе Научно-исследовательского вычислительного центра МГУ имени М.В. Ломоносова	
Электронная библиотека учебников	На сайте представлены учебники, лекции, доклады, монографии по естественным и гуманитарным наукам.	http://studentam.net 100% доступ
Cyberleninka	Содержит каталог научной периодики по большому количеству научных дисциплин, который содержит полную информацию о научных журналах в электронном виде, включающую их описания и все вышедшие выпуски с содержанием, темами научных статей и их полными текстами.	http://cyberleninka.ru/journal 100% доступ
Единое окно доступа к образовательным ресурсам	Информационная система предоставляет свободный доступ к каталогу образовательных интернет-ресурсов и полнотекстовой электронной учебно-методической библиотеке для общего и профессионального образования	http://window.edu.ru/library 100% доступ
Электронные библиотеки. Электронные библиотеки, словари, энциклопедии	Интернет-ресурсы образовательного и научно-образовательного назначения, оформленные в виде электронных библиотек, словарей и энциклопедий, предоставляют открытый доступ к полнотекстовым информационным ресурсам, представленным в электронном формате — учебникам и учебным пособиям, хрестоматиям и художественным произведениям, историческим источникам и научно-популярным статьям, справочным изданиям и др.	http://gigabaza.ru/doc/131454.html 100% доступ

5.3 Методические указания для обучающихся по освоению дисциплины (модуля)

Освоение обучающимся дисциплины (модуля) «*Цифровые технологии в сфере культуры и искусства*» предполагает изучение материалов дисциплины (модуля) на аудиторных занятиях и в ходе самостоятельной работы. Аудиторные занятия проходят в форме лекций, семинаров и практических занятий. Самостоятельная работа включает разнообразный комплекс видов и форм работы обучающихся.

Для успешного освоения дисциплины (модуля) и достижения поставленных целей необходимо внимательно ознакомиться с рабочей программой дисциплины (модуля), доступной в электронной информационно-образовательной среде РГСУ.

Следует обратить внимание на списки основной и дополнительной литературы, на предлагаемые преподавателем ресурсы информационно-телекоммуникационной сети Интернет. Эта информация необходима для самостоятельной работы обучающегося.

При подготовке к аудиторным занятиям необходимо помнить особенности каждой формы его проведения.

Подготовка к учебному занятию лекционного типа заключается в следующем.

С целью обеспечения успешного обучения обучающийся должен готовиться к лекции, поскольку она является важнейшей формой организации учебного процесса, поскольку:

- знакомит с новым учебным материалом;
- разъясняет учебные элементы, трудные для понимания;
- систематизирует учебный материал;
- ориентирует в учебном процессе.

С этой целью:

- внимательно прочитайте материал предыдущей лекции;
- ознакомьтесь с учебным материалом по учебнику и учебным пособиям с темой прочитанной лекции;
- внесите дополнения к полученным ранее знаниям по теме лекции на полях лекционной тетради;
- запишите возможные вопросы, которые вы зададите лектору на лекции по материалу изученной лекции;
- постарайтесь уяснить место изучаемой темы в своей подготовке;
- узнайте тему предстоящей лекции (по тематическому плану, по информации лектора) и запишите информацию, которой вы владеете по данному вопросу.

Подготовка к занятию семинарского типа

При подготовке и работе во время проведения лабораторных работ и занятий семинарского типа следует обратить внимание на следующие моменты: на процесс предварительной подготовки, на работу во время занятия, обработку полученных результатов, исправление полученных замечаний.

Предварительная подготовка к учебному занятию семинарского типа заключается в изучении теоретического материала в отведенное для самостоятельной работы время, ознакомление с инструктивными материалами с целью осознания задач лабораторной работы/практического занятия, техники безопасности при работе с приборами, веществами.

Работа во время проведения учебного занятия семинарского типа включает:

- консультирование студентов преподавателями и вспомогательным персоналом с целью предоставления исчерпывающей информации, необходимой для самостоятельного выполнения предложенных преподавателем задач, ознакомление с правилами техники безопасности при работе в лаборатории;
- самостоятельное выполнение заданий согласно обозначенной учебной программой тематики.

Обработка, обобщение полученных результатов лабораторной работы проводится обучающимися самостоятельно или под руководством преподавателя (в зависимости от степени сложности поставленных задач). В результате оформляется индивидуальный отчет. Подготовленная к сдаче на контроль и оценку работа сдается преподавателю. Форма отчетности может быть письменная, устная или две одновременно. Главным результатом в данном случае служит получение положительной оценки по каждой лабораторной работе/практическому занятию. Это является необходимым условием при проведении рубежного контроля и допуска к зачету/дифференцированному зачету/экзамену. При получении неудовлетворительных результатов обучающийся имеет право в дополнительное время пересдать преподавателю работу до проведения промежуточной аттестации.

Самостоятельная работа.

Для более углубленного изучения темы задания для самостоятельной работы рекомендуется выполнять параллельно с изучением данной темы. При выполнении заданий по возможности используйте наглядное представление материала. Более подробная информация о самостоятельной работе представлена в разделах «Учебно-методическое обеспечение самостоятельной работы по дисциплине (модулю)», «Методические указания к самостоятельной работе по дисциплине (модулю)».

5.4 Информационно-технологическое обеспечение образовательного процесса по дисциплины (модуля)

5.4.1. Средства информационных технологий

1. Персональные компьютеры;
2. Средства доступа в Интернет;
3. Проектор.

5.4.2. Программное обеспечение

- 1.Операционная система Windows 7
- 2.Microsoft Office Professional Plus 2007 Russian Academic OPEN No Level
- 3.Справочно-правовая система Консультант+
- 4.Acrobat Reader DC
- 5.7-Zip
- 6.SKY DNS
- 7.TrueConf(client)

5.4.3. Информационные справочные системы и профессиональные базы данных

№№	Название электронного ресурса	Описание электронного ресурса	Используемый для работы адрес
1.	ЭБС «Университетская библиотека онлайн»	Электронная библиотека, обеспечивающая доступ высших и средних учебных заведений, публичных библиотек и корпоративных пользователей к наиболее востребованным материалам по всем отраслям знаний от ведущих российских издательств	http://biblioclub.ru/
2.	Научная электронная библиотека eLIBRARY.ru	Крупнейший российский информационно-аналитический портал в области науки, технологии, медицины и образования, содержащий рефераты и полные тексты более 34 млн научных публикаций и патентов	http://elibrary.ru/
3.	Образовательная	Электронно-библиотечная система для ВУЗов, ССУЗов,	https://urait.ru/

	платформа Юрайт	обеспечивающая доступ к учебникам, учебной и методической литературе по различным дисциплинам.	
4.	База данных "EastView"	Полнотекстовая база данных периодических изданий	http://ebiblioteka.ru/
5.	Электронная библиотека "Grebennikon"	Библиотека предоставляет доступ более чем к 30 журналам, выпускаемых Издательским домом "Гребенников".	https://grebennikon.ru/

5.5 Материально-техническое обеспечение образовательного процесса по дисциплине (модулю)

Для изучения дисциплины (модуля) *«Цифровые технологии в сфере культуры и искусства»* в рамках реализации основной профессиональной образовательной программы высшего образования – программы бакалаврита по направлению подготовки 51.03.02 *Народная художественная культура* используются:

Учебная аудитория для занятий лекционного типа оснащена специализированной мебелью (стол для преподавателя, парты, стулья, доска для написания мелом); техническими средствами обучения (видеопроjectionное оборудование, средства звуковоспроизведения, экран и имеющие выход в сеть Интернет), а также демонстрационными печатными пособиями, экранно-звуковыми средствами обучения, демонстрационными материалами, видеофильмами DVD.

Учебная аудитория для занятий семинарского типа: оснащена специализированной мебелью (стол для преподавателя, парты, стулья, доска для написания мелом); техническими средствами обучения (видеопроjectionное оборудование, средства звуковоспроизведения, экран и имеющие выход в сеть Интернет), а также демонстрационными печатными пособиями, экранно-звуковыми средствами обучения, демонстрационными материалами, видеофильмами DVD.

Помещения для самостоятельной работы обучающихся: оснащены специализированной мебелью (парты, стулья) техническими средствами обучения (персональные компьютеры с доступом в сеть Интернет и обеспечением доступа в электронно-информационную среду университета, программным обеспечением)

5.6 Образовательные технологии

При реализации дисциплины (модуля) *«Цифровые технологии в сфере культуры и искусства»* применяются различные образовательные технологии, в том числе технологии электронного обучения.

Освоение дисциплины (модуля) *«Цифровые технологии в сфере культуры и искусства»* предусматривает использование в учебном процессе **активных и интерактивных форм** проведения учебных занятий в форме, разбор конкретных ситуаций и практических задач в сочетании с внеаудиторной работой с целью формирования и развития

профессиональных навыков обучающихся.

Учебные часы дисциплины (модуля) **«Цифровые технологии в сфере культуры и искусства»** предусматривают классическую контактную работу преподавателя с обучающимся в аудитории и контактную работу посредством электронной информационно-образовательной среды в синхронном и асинхронном режиме (вне аудитории) посредством применения возможностей компьютерных технологий (электронная почта, электронный учебник, тестирование, вебинар, видеофильм, презентация, форум и др.).

В рамках дисциплины (модуля) **«Цифровые технологии в сфере культуры и искусства»** предусмотрены *встречи с руководителями и работниками* организаций, деятельность которых связана с направленностью (профилем) реализуемой основной профессиональной образовательной программы.

ЛИСТ РЕГИСТРАЦИИ ИЗМЕНЕНИЙ

№ п/п	Содержание изменения	Реквизиты документа об утверждении изменения	Дата введения изменения
1.	Утверждена и введена в действие решением Ученого Совета факультета искусств на основании Федерального государственного образовательного стандарта высшего образования по направлению подготовки 51.03.02 «Народная художественная культура» (уровень бакалавриата), утвержденным приказом Министерства образования и науки Российской Федерации от 06.12.2017 № 1178 и Приказом Министерства науки и высшего образования от 26.11.2020 № 1456 «О внесении изменений в федеральные образовательные стандарты высшего образования»	Протокол заседания Ученого совета факультета искусств № 9 От «28» апреля 2022 года	01.09.2022
2.	*	Протокол заседания Ученого совета факультета № ____ от « ____ » _____ 20 ____ года	__-__-____
3.	*	Протокол заседания Ученого совета факультета № ____ от « ____ » _____ 20 ____ года	__-__-____
4.	*	Протокол заседания Ученого совета факультета № ____ от « ____ » _____ 20 ____ года	__-__-____



**Министерство науки и высшего образования Российской Федерации
Федеральное государственное бюджетное образовательное
учреждение
высшего образования
«Российский государственный социальный университет»**

УТВЕРЖДАЮ
Декан факультета искусств
Н.И. Ануфриева
28 апреля 2022 г.

**РАБОЧАЯ ПРОГРАММА ДИСЦИПЛИНЫ (МОДУЛЯ)
СОВРЕМЕННЫЕ КУЛЬТУРНЫЕ ФОРМЫ И ПРАКТИКИ**

**Направление подготовки
51.03.02 «Народная художественная культура»**

**Направленность
«Руководство этнокультурным центром»**

**ОБРАЗОВАТЕЛЬНАЯ ПРОГРАММА ВЫСШЕГО ОБРАЗОВАНИЯ –
ПРОГРАММА БАКАЛАВРИАТА**

**Форма обучения
заочная**

Москва 2022

Рабочая программа дисциплины (модуля) «Современные культурные формы и практики» разработана на основании федерального государственного образовательного стандарта высшего образования – **бакалавриата** по направлению подготовки **51.03.02 Народная художественная культура**, утвержденного приказом Министерства образования и науки Российской Федерации № 1178 от 06.12.2017, учебного плана по основной профессиональной образовательной программе высшего образования - программы бакалавриата по направлению подготовки **51.03.02 Народная художественная культура**, а также с учетом следующих профессиональных стандартов, сопряженных с профессиональной деятельностью выпускника:

– 01.001 «Педагог (Педагогическая деятельность в дошкольном, начальном общем, основном общем, среднем общем образовании) (воспитатель, учитель)»;

– 01.003 «Педагог дополнительного образования детей и взрослых»;

– 04.002 «Специалист по техническим процессам художественной деятельности».

Рабочая программа дисциплины (модуля) разработана: : д. искусствоведения, проф. М.В. Переверзева.

Руководитель основной
образовательной программы

кандидат пед. наук, доцент

Д.В. Царев

(подпись)

Рабочая программа дисциплины (модуля) обсуждена и утверждена на заседании Ученого совета факультета искусств

Протокол № 9 от 28 апреля 2022 г

Декан факультета искусств, доктор
педагогических наук, профессор

Н.И. Ануфриева

(подпись)

Рабочая программа дисциплины (модуля) рекомендована к утверждению представителями организаций-работодателей (*при совместной разработке или разработке по заказу*):

Муниципальное автономное учреждение
культуры
«Центр искусств и ремесел» г.Балашиха
Директор

О.В. Мамич

(подпись)

ГБОУ ДО г. Москвы ЦТР и МО
«Радость»
Зам.директора, к.п.н

А.А. Бондарев

(подпись)

Рабочая программа дисциплины (модуля) рецензирована и рекомендована к утверждению:

Доктор педагогических наук, профессор,
и.о. проректора по учебно-методической
работе МГИМ им. А.Г. Шнитке

Н.Б. Буянова

(подпись)

Доктор искусствоведения, доцент
Факультета искусств РГСУ

М.В. Переверзева

(подпись)

Согласовано

Научная библиотека, директор

И.Г. Маляр

(подпись)

СОДЕРЖАНИЕ

1.1 Цель и задачи дисциплины (модуля).....	4
1.2. Место дисциплины (модуля) в структуре основной профессиональной образовательной программы высшего образования - программы бакалавриата.....	4
1.3 Планируемые результаты обучения по дисциплине (модулю) в рамках планируемых результатов освоения основной профессиональной образовательной программы высшего образования – программы бакалавриата, соотнесенные с установленными индикаторами достижения компетенций .	4
РАЗДЕЛ 2. СТРУКТУРА И СОДЕРЖАНИЕ ДИСЦИПЛИНЫ (МОДУЛЯ).....	6
2.1 Объем дисциплины (модуля), включая контактную работу обучающегося с педагогическими работниками и самостоятельную работу обучающегося	6
2.2. Учебно-тематический план дисциплины (модуля).....	6
РАЗДЕЛ 3. УЧЕБНО-МЕТОДИЧЕСКОЕ ОБЕСПЕЧЕНИЕ САМОСТОЯТЕЛЬНОЙ РАБОТЫ ОБУЧАЮЩИХСЯ ПО ДИСЦИПЛИНЕ (МОДУЛЮ)	8
3.1. Виды самостоятельной работы обучающихся по дисциплине (модулю).....	8
3.2 Методические указания к самостоятельной работе по дисциплине (модулю)	9
РАЗДЕЛ 4. ФОНД ОЦЕНОЧНЫХ СРЕДСТВ ДЛЯ ПРОВЕДЕНИЯ ПРОМЕЖУТОЧНОЙ АТТЕСТАЦИИ ОБУЧАЮЩИХСЯ ПО ДИСЦИПЛИНЕ (МОДУЛЮ)	21
4.1. Форма промежуточной аттестации обучающегося по дисциплине (модулю)	21
4.2. Перечень компетенций с указанием этапов их формирования в процессе освоения образовательной программы	21
4.3 Описание показателей и критериев оценивания компетенций на различных этапах их формирования, описание шкал оценивания	22
4.4 Типовые контрольные задания или иные материалы, необходимые для оценки знаний, умений, навыков и (или) опыта деятельности, характеризующих этапы формирования компетенций в процессе освоения образовательной программы	24
4.5 Методические материалы, определяющие процедуры оценивания знаний, умений, навыков и (или) опыта деятельности, характеризующих этапы формирования компетенций.....	26
РАЗДЕЛ 5. УСЛОВИЯ РЕАЛИЗАЦИИ ДИСЦИПЛИНЫ (МОДУЛЯ)	26
5.1. Перечень основной и дополнительной учебной литературы для освоения дисциплины (модуля)	26
5.2 Перечень ресурсов информационно-коммуникационной сети «Интернет», необходимых для освоения дисциплины (модуля)	27
5.3 Методические указания для обучающихся по освоению дисциплины (модуля).....	28
5.4 Информационно-технологическое обеспечение образовательного процесса по дисциплины (модуля).....	29
5.5 Материально-техническое обеспечение образовательного процесса по дисциплине (модулю) ..	30
5.6 Образовательные технологии	31
ЛИСТ РЕГИСТРАЦИИ ИЗМЕНЕНИЙ.....	32

РАЗДЕЛ 1. ПАСПОРТ РАБОЧЕЙ ПРОГРАММЫ ДИСЦИПЛИНЫ (МОДУЛЯ)

1.1 Цель и задачи дисциплины (модуля)

Цель дисциплины (модуля) - сформировать знания о современных культурных формах и практиках, показав моменты их онтологической связи с историко-культурным прошлым и направленность на будущее; раскрыть культуротворческий потенциал новых культурных форм и практик, способствовать самореализации личности.

Задачи дисциплины (модуля):

- раскрыть многообразие современной культуры;
- сформировать умение ориентироваться в современных культурных формах и практиках;
- раскрыть амбивалентный характер современной культуры;
- развить навыки самосознания и саморегуляции личности в условиях массовой культур.

1.2. Место дисциплины (модуля) в структуре основной профессиональной образовательной программы высшего образования - программы *бакалавриата*

Дисциплина (модуль) «Современные культурные формы и практики» реализуется в *обязательной части* Блока 1 основной профессиональной образовательной программы по направлению подготовки «51.03.02 Народная художественная культура» заочной формы обучения.

Изучение дисциплины (модуля) «Современные культурные формы и практики» базируется на знаниях и умениях, полученных обучающимися ранее в ходе освоения программного материала следующих дисциплин (модулей): «Музейная педагогика», «Цифровые технологии в сфере культуры и искусства».

Перечень последующих дисциплин (модулей), для которых необходимы знания, умения и навыки, формируемые данной дисциплиной (модулем): «Технологии и методики художественно-творческой деятельности», «Дифференцированные технологии социально-культурной деятельности», «Выполнение и защита выпускной квалификационной работы».

1.3 Планируемые результаты обучения по дисциплине (модулю) в рамках планируемых результатов освоения основной профессиональной образовательной программы высшего образования – программы *бакалавриата*, соотнесенные с установленными индикаторами достижения компетенций

Процесс освоения дисциплины (модуля) направлен на формирование у обучающихся следующих профессиональных компетенций: ПК-5, в соответствии с основной профессиональной образовательной программой высшего образования – программой бакалавриата по направлению подготовки 51.03.02 *Народная художественная культура*.

В результате освоения дисциплины (модуля) обучающийся должен демонстрировать следующие результаты:

Категория компетенций	Код компетенции	Формулировка компетенции	Код и наименование индикатора достижения компетенции	Результаты обучения
Сохранение и передача культурного наследия	ПК-5	Способность принимать участие в формировании общего мирового	ПК-5.1 <i>Знать:</i> - теоретико-методологические	<i>Знание</i> - теоретико-методологические основы культурного

		<p>научного, образовательного и культурно-информационного пространства, трансляции и сохранения в нем культурного наследия народов России, достижений в различных видах народного художественного творчества</p>	<p>основы культурного наследия народов России, достижений в различных видах народного художественного творчества; - основные формы и методы сохранения и трансляции культурного наследия народов России.</p> <p><i>ПК-5.2 Уметь:</i> - проводить маркетинговую деятельность для прогнозирования основных тенденций в развитии общего мирового научного, образовательного и культурно-информационного пространства в целях сохранения культурного наследия народов России, достижений в различных видах народного художественного творчества; - организовывать образовательное и культурно-информационное пространство в целях трансляции и сохранения в нем культурного наследия народов России, достижений в различных видах народного художественного творчества.</p> <p><i>ПК-5.3</i></p> <p><i>Владеть:</i> - формами и методами трансляции и сохранения культурного наследия народов России; - сотрудничества со СМИ; - культурно-охранными и культурно-информационными практиками.</p>	<p>наследия народов России, достижений в различных видах народного художественного творчества; - основные формы и методы сохранения и трансляции культурного наследия народов России.</p> <p><i>Умение</i> проводить маркетинговую деятельность для прогнозирования основных тенденций в развитии общего мирового научного, образовательного и культурно-информационного пространства в целях сохранения культурного наследия народов России, достижений в различных видах народного художественного творчества; - организовывать образовательное и культурно-информационное пространство в целях трансляции и сохранения в нем культурного наследия народов России, достижений в различных видах народного художественного творчества.</p> <p><i>Владение</i> формами и методами трансляции и сохранения культурного наследия народов России; - сотрудничества со СМИ; - культурно-охранными и культурно-информационными практиками.</p>
--	--	--	--	---

			культурно-информационными практиками.	
--	--	--	---------------------------------------	--

РАЗДЕЛ 2. СТРУКТУРА И СОДЕРЖАНИЕ ДИСЦИПЛИНЫ (МОДУЛЯ)

2.1 Объем дисциплины (модуля), включая контактную работу обучающегося с педагогическими работниками и самостоятельную работу обучающегося

Общая трудоемкость дисциплины (модуля), составляет 4 зачетные единицы.

Заочная форма обучения

Вид учебной работы	Всего часов	4 курс
		Сессия 3-4
Контактная работа обучающихся с педагогическими работниками (по видам учебных занятий) (всего):	32	32
Учебные занятия лекционного типа	8	8
Практические занятия	8	8
Лабораторные занятия	-	-
Иная контактная работа	16	16
<i>из них: в форме практической подготовки</i>	-	-
Самостоятельная работа обучающихся, всего	103	103
Контроль промежуточной аттестации (час)	9	9
Форма промежуточной аттестации	экзамен	
ОБЪЕМ ДИСЦИПЛИНЫ (МОДУЛЯ) В ЧАСАХ	144	144

2.2. Учебно-тематический план дисциплины (модуля)

Заочной формы обучения

Раздел, тема	Виды учебной работы, академических часов										
	Всего	Самостоятельная работа	Контактная работа обучающихся с педагогическими работниками								
			Всего	Лекционные занятия	из них: в форме практической подготовки	Семинарские/	из них: в форме практической подготовки	Лабораторные занятия	из них: в форме практической подготовки	Иная контактная работа	из них: в форме практической подготовки
Модуль 1 (4 курс сессия 3-4)											
Раздел 1.	36	28	8	2	-	2	-	-	-	4	-
Раздел 2.	36	28	8	2	-	2	-	-	-	4	-
Общий объем, часов	72	56	16	4	-	4	-	-	-	8	-
Модуль 1 (4 курс сессия 3-4)											
Раздел 3.	32	24	8	2	-	2	-	-	-	4	-
Раздел 4.	31	23	8	2	-	2	-	-	-	4	-
Контроль промежуточной аттестации (час)	9	-	-	-	-	-	-	-	-	-	-
Общий объем по семестру, часов	72	47	16	4	-	4	-	-	-	8	-
Форма промежуточной аттестации	Экзамен										
Общий объем по дисциплине (модулю), часов	144	103	32	8	-	8	-	-	-	16	-

РАЗДЕЛ 3. УЧЕБНО-МЕТОДИЧЕСКОЕ ОБЕСПЕЧЕНИЕ САМОСТОЯТЕЛЬНОЙ РАБОТЫ ОБУЧАЮЩИХСЯ ПО ДИСЦИПЛИНЕ (МОДУЛЮ)

3.1. Виды самостоятельной работы обучающихся по дисциплине (модулю)

Заочной формы обучения

Раздел, тема	Всего	Виды самостоятельной работы обучающихся					
		Академическая самостоятельная работа	Форма академической активности	Выполнение практ.	Форма практического задания	Рубежный текущий	Форма рубежного текущего контроля
Модуль 1. Современные культурные формы и практики, семестр 7, 8							
Раздел 1	28	13	Подготовка к лекционным и практическим занятиям, самостоятельное изучение раздела в ЭИОС	13	доклад	2	Компьютерное тестирование или иная форма рубежного контроля по усмотрению преподавателя
Раздел 2	28	13	Подготовка к лекционным и практическим занятиям, самостоятельное изучение раздела в ЭИОС	13	реферат	2	Компьютерное тестирование или иная форма рубежного контроля по усмотрению преподавателя
Раздел 3	24	11	Подготовка к лекционным и практическим занятиям, самостоятельное изучение раздела в ЭИОС	11	презентация	2	Компьютерное тестирование или иная форма рубежного контроля по усмотрению преподавателя
Раздел 4	23	10	Подготовка к лекционным и практическим занятиям, самостоятельное изучение раздела в ЭИОС	11	творческая работа	2	Компьютерное тестирование или иная форма рубежного контроля по усмотрению преподавателя
Общий объем по дисциплине (модулю), часов	103	47	-	48	-	8	-

3.2 Методические указания к самостоятельной работе по дисциплине (модулю)

Раздел 1. Теоретические основы изучения современной культуры

Тема 1.1. Общество-культура-история-современность: понятийный анализ.

Цель:

Представить модель развития общества как двояко детерминированный процесс. Показать роль культуры как вторичного детерминанта общественного развития. Обозначить проблему мировой и локальных культур. Показать важность экспериентного понимания культуры как социально значимого опыта деятельности. Продемонстрировать соотношение структурных уровней культуры – норм, традиций, идеалов. Обосновать роль идеала как смыслообразующего, динамического элемента культуры. Раскрыть роль искусства в культурно-исторической динамике общества.

Перечень изучаемых элементов содержания:

Культура и деятельность, культура и творчество, культура и социум: проблема определения сущности культуры в отечественной и зарубежной культурологии. Экспериентная теория культуры: культура как социально значимый опыт деятельности. Место и роль культуры в обществе. Структура культуры. Культурные нормы, традиции и идеалы в структуре культуры. Социальный идеал и утопия. Роль социального идеала в динамике культуры и общества. Классификация видов искусства. Художественный образ как основа произведения искусства.

Вопросы для самоподготовки:

1. Содержание понятия культура.
2. Соотношение понятий общества и культуры.
3. Структура и динамика культуры.
4. Традиция и новация в культуре.
5. Пример, показ, язык как способ трансляции традиции.
6. Подходы к определению понятия «современность».
7. Искусство в структуре культуры.

Тема 1.2. Традиционное и современное общество.

Цель: На основе рассмотрения основных подходов к периодизации всемирной истории и культуры концептуализировать понятия традиционного и современного общества; показать диалектическое взаимодействие традиционного и современного типов обществ в современном мире.

Перечень изучаемых элементов содержания:

Плюрально-циклический (цивилизационный) подход к мировой истории и культуре. Унитарно-эстафетный подход к мировой истории и культуре. Концепт традиционного общества. Концепт современного общества. История изучения традиционного и современного общества в гуманитарных науках.

Вопросы для самоподготовки:

1. Плюрально-циклический (цивилизационный) подход к мировой истории и культуре в гуманитарных науках (Н.Я.Данилевский, А.Тойнби).
2. Унитарно-стадиальный подход к мировой истории и культуре в гуманитарных науках (К.Маркс, теория постиндустриального общества).

3. Теория социального действия М.Вебера как основа различения традиционного и современного общества.
4. Идеи Ф.Тенниса о традиционном обществе.

ПРАКТИЧЕСКОЕ ЗАДАНИЕ К РАЗДЕЛУ 1

Форма практического задания: доклад

Темы докладов:

1. Содержание понятия культура.
2. Соотношение понятий общества и культуры.
3. Структура и динамика культуры.
4. Традиция и новация в культуре.
5. Пример, показ, язык как способ трансляции традиции.
6. Подходы к определению понятия «современность».
7. Искусство в структуре культуры.
8. Плюрально-циклический (цивилизационный) подход к мировой истории и культуре в гуманитарных науках (Н.Я.Данилевский, А.Тойнби).
9. Унитарно-стадиальный подход к мировой истории и культуре в гуманитарных науках (К.Маркс, теория постиндустриального общества).
10. Теория социального действия М.Вебера как основа различения традиционного и современного общества.
11. Идеи Ф.Тенниса о традиционном обществе.
12. Виды и назначение первобытной магии.
13. Фетишизм: происхождение, роль в оформлении магии.
14. Тотемизм: происхождение, роль в сплочении первобытного коллектива.
15. Анимизм и первобытное мировоззрение.
16. Обряды и ритуалы Первобытности
17. Пережитки первобытной религии в истории культуры и современной культуре.
18. Культурный синкретизм.
19. Миф и мифологическое мышление.
20. Человек первобытный и современный.
21. Проблема мифологического мышления в трудах классиков зарубежной этнографии (Л.Леви-Брюль, К.Леви-Стросс, М.Элиаде и др.).

РУБЕЖНЫЙ КОНТРОЛЬ К РАЗДЕЛУ 1: форма рубежного контроля – форма рубежного контроля – компьютерное тестирование.

Раздел 2. Культурогенез и современная культура.

Тема 2.1. Культурогенез и современная культура

Цель:

На основе анализа основных этапов культурно-исторического процесса показать моменты преемственности и единства развития человечества: от времени культурогенеза до современности.

Перечень изучаемых элементов содержания:

Основные этапы всемирной истории и культуры. Культура Первобытности. Культура Древнего Востока. Культура эпохи Античности. Культура эпохи Средневековья. Культура эпохи Возрождения. Культура Нового времени. Культура Новейшего времени.

Вопросы для самоподготовки:

Виды и назначение первобытной магии.

Фетишизм: происхождение, роль в оформлении магии.

Тотемизм: происхождение, роль в сплочении первобытного коллектива.

Анимизм и первобытное мировоззрение.

Обряды и ритуалы Первобытности

Пережитки первобытной религии в истории культуры и современной культуре.

Культурный синкретизм.

Миф и мифологическое мышление.

Человек первобытный и современный.

Проблема мифологического мышления в трудах классиков зарубежной этнографии (Л.Леви-Брюль, К.Леви-Стросс, М.Элиаде и др.).

Возникновение искусства и его ранние формы.

Дуально-родовая организация и генезис брака. Возникновение семьи и эволюция семейно-брачных отношений.

Основные этапы развития родовой общины и эволюция культуры.

Проблема происхождения искусства.

Тема 2.2. Культура Новейшего времени и культурная специфика глобального общества.

Цель: Сформировать комплексное знание о Новейшем времени как этапе историко-культурного развития, характеризующегося устойчивыми процессами экономической и культурной глобализации; концептуализировать понятие глобализации и связанной с ним системы понятий; продемонстрировать основные закономерности и достижения развития культуры в Новейшее время.

Перечень изучаемых элементов содержания:

Теоретические подходы к изучению культуры Новейшего времени в современном гуманитарном знании. Проблема формирования трех поясов социально-экономического и культурного развития: центра, полупериферии, периферии. Особенности внутрирегионального и межрегионального взаимодействия социокультурного коммуникационного взаимодействия с учетом различий в социальном и экономическом развитии. Основные вехи истории культуры XX века. Трансформация основных форм «классической» культуры в XX веке. Вторая мировая война и кризис гуманизма. Современные процессы глобализации и их проявление в новом качестве межкультурных контактов. Массовые коммуникации как феномен современной культуры. Значение массовых коммуникаций в процессах глобализации и межкультурного диалога. Межнациональные и межрелигиозные конфликты в конце XX – начале XXI: кризис утопии бескризисного развития. Взаимодействие культур как знамение XX-XXI веков. Проблема кризиса культуры. Культура и НТП. Авангард как явление культуры XX в. Расширение сфер художественной деятельности. Проблемы манипулирования сознанием и роль культуры в этих процессах.

Вопросы для самоподготовки:

1. Возникновение массовой культуры и кич-культуры.
2. Возникновение и развитие массовых форм развлекательной музыки.
3. Судьбы народной культуры в XX-XXI веках.
4. Молодежная культура Новейшего времени.
5. Проекты ЮНЕСКО и предложения Римского клуба.
6. Проблемы толерантности и мультикультурализма в современной культуре.

ПРАКТИЧЕСКОЕ ЗАДАНИЕ К РАЗДЕЛУ 2

Форма практического задания: реферат

Темы рефератов:

1. Возникновение искусства и его ранние формы.
2. Дуально-родовая организация и генезис брака.
3. Возникновение семьи и эволюция семейно-брачных отношений.
4. Основные этапы развития родовой общины и эволюция культуры.
5. Проблема происхождения искусства.
6. Возникновение маскульты и кич-культуры.
7. Культура Древнего Востока и современность.
8. Античность и современность.
9. Средневековье и современная культура.
10. Эпоха Возрождения и современность.
11. Новое время в контексте современной культуры.
12. Феномены современного общества в культурно-историческом измерении (по выбору студента).
13. Глобальное общество: понятийный анализ.
14. Судьбы народной культуры в XX-XXI веках.
15. Культура и религия.
16. Молодежная культура Новейшего времени.
17. Проблемы толерантности и мультикультурализма в современной культуре.
18. Что такое кризис гуманизма?

РУБЕЖНЫЙ КОНТРОЛЬ К РАЗДЕЛУ 2: форма рубежного контроля — компьютерное тестирование.

Примеры тестовых заданий к разделам I - 2 .

1. Мыслитель, впервые упомянувший слово «культура» в современном значении.

(?) Лесли Уайт

(!) Цицерон

(?) Томас Кун

Значение латинского корня «culturare».

(!) возделывание

(?) культ

(?) воспитанность

2. Что означает понятие «антропосоциогенез»?

(?) Процесс прогрессивного развития человека и общества.

(!) Процесс зарождения человека и общества.

(?) Наука о происхождении человека и общества.

(?) Двоякодетерминированный процесс.

3. Как называется принцип регуляции отношений между особями в животном стаде?

(!) Зоологический индивидуализм.

(?) Прамораль.

(?) Мораль.

(?) Биологическое доминирование.

4. Кто из перечисленных предков человека раньше всего начал производить орудия труда?

(?) Неандерталец.

(?) Австралопитек.

(?) Архантроп.

(!) Homo habilis.

5. У кого из перечисленных предков человека начали формироваться первые табу?

(!) Архантроп.

- (?) Homo habilis.
- (?) Неандерталец.
- (?) Австралопитек.

6. Первая моральная норма, появившаяся в формирующемся человеческом обществе.

- (!) Пищевое табу.
- (?) Половое охотничье табу.
- (?) Экзогамия.

7. Особенность первобытной культуры, состоящая в нерасчленимом единстве искусства, религии, морали, науки, образования.

- (?) Мимесис.
- (?) Катарсис.
- (!) Культурный синкретизм.

8. Назовите архитектурные формы первобытности.

- (!) Мегалиты
- (?) Базилика.
- (?) Колонны.

9. Какие мыслители рассматривали всемирную историю как единый поступательный закономерный процесс?

- (?) Н.Я. Данилевский
- (?) А. Тойнби
- (!) К. Маркс
- (?) О. Шпенглер

10. Какие мыслители рассматривали (-ают) всемирную историю как множество независимых друг от друга циклически развивающихся, появляющихся и исчезающих, цивилизаций?

- (!) Н.Я. Данилевский
- (!) А. Тойнби
- (?) К. Маркс
- (!) О. Шпенглер

11. Кто и когда впервые провел теоретическое разграничение между культурой и природой?

- (!) Немецкий правовед и историк Самюэль Пуфендорф в XVII веке.
- (?) Французский социолог Эмиль Дюркгейм в конце XIX века.
- (?) Английский этнограф Эдуард Барнетт Тэйлор в XIX веке.
- (?) Древнеримский философ и оратор Цицерон в 1 в. до н.э.
- (?) Немецкий философ Иммануил Кант в XVII веке.

12. Кто из перечисленных мыслителей отрицал прогрессивное, поступательное развитие человеческой культуры?

- Карл Маркс.
- Иоганн Готфрид Гердер.
- (!) Фридрих Ницше.
- Георг Гегель.

13. Какая из цивилизаций не входит в эпоху Древнего Востока?

- Древний Китай
- Древняя Индия
- (!) Древняя Греция
- Древний Египет

14. Назовите древнеегипетских богов.

- (!) Осирис
- (?) Шамаш
- (?) Шива

15. Какие литературные произведения были созданы в Древней Индии?

- (!) «Махабхарата»
- (!) «Рамаяна»
- (?) «Эпос о Гильгамеше»
- (?) «Сказка о правде и кривде»
- (?) «Книга мертвых»

16. Из культа какого бога возник древнегреческий театр?

- (?) Афина
- (!) Дионисий
- (?) Зевс
- (?) Аполлон
- (?) Гефест

17. К какому времени относится начало эпохи Античности.

- (?) IV тыс. до н.э.
- (!) 8 до н.э.
- (?) 476 г.н.э.

18. Какая новая архитектурная форма была создана в Древнем Риме?

- (?) Колонна
- (!) Базилика
- (?) Периптер
- (?) Кариатиды

Когда появляется Homo sapiens и человеческое общество?

- (!) 35-40 тыс. лет назад
- (?) IV тыс. до н.э.
- (?) 5 млн лет назад

20. Обратная перспектива – особый художественный прием в живописи, суть которого заключена в следующем.

- (!) Параллельные линии изображаются сходящимися в точке зрения смотрящего на картину.
- (!) Параллельные линии изображаются сходящимися на горизонте.
- (?) Параллельные линии не изображаются.

21. Назовите категории эстетики.

- (!) Прекрасное и безобразное
- (?) Истина и ложь
- (!) Трагическое и комическое
- (?) Добро и зло

22. Назовите искусства, относящиеся к пространственному (пластическому) виду.

- (!) Изобразительное искусство
- (!) Архитектура
- (!) Художественная фотография
- (?) Литература
- (?) Музыка
- (?) Театр
- (?) Киноискусство
- (?) Эстрадно-цирковое искусство
- (?) Танец

Раздел 3. Многообразие художественных форм и практик современной культуры.

Тема 3.1. Феномен современного искусства и попытки его теоретического осмысления.

Цель: сформировать целостное представление о культурном феномене современного искусства, зарубежном и отечественном опыте его теоретического осмысления.

Перечень изучаемых элементов содержания:

Понятие «современное искусство». Разнообразие видов и форм искусства сегодня: объект, инсталляция, перформанс, акция, видеоарт, фотография и другие. Искусство в общественном пространстве: лэндарт и стритарт. Нон-спектаклярное искусство. site specific проекты. Стратегии и методы работы художников: исследование, проектирование. Теории и теории постмодернизма.

Вопросы для самоподготовки:

1. Предпосылки появления концептуального искусства во второй половине XX века.
2. Джозеф Кошут - практик и идеолог концептуализма.
3. Московский концептуализм.
4. Сравнение западной и советской трактовки концептуального искусства.
5. Пионеры видеоарта (Нам Джун Пайк, Билл Виола) .
6. «Документа» как крупнейшая выставка современного искусства.
7. Венецианская биеннале современного искусства.
8. Оп-арт. Поп-арт (Э. Уорхол, Д.Кунс, жанр граффити).
9. Боди-арт.
10. Лэнд-арт.
11. Видео-арт.
12. Минимализм.

Тема 3.2. Феномен массовой культуры и опыт его теоретического осмысления.

Цель: Сформировать представление о типологических особенностях массовой культуры; дать общий очерк эволюции форм массовой культуры в XIX-XX вв.; представить основные подходы к изучению массовой культуры; представить направления проектной работы в области массовой культуры.

Перечень изучаемых элементов содержания:

Социально-экономические, политические, культурные, научно-технические предпосылки массовизации современной культуры. Периодизация развития массовой культуры. Кризис культурных иерархий. Двойное кодирование. Структура и функции массовой культуры. Виды текстов массовой культуры. Теория «толпы» Густава Лебона. Критика «масс» в трудах Хосе Ортега-и-Гассета. Концепция общества спектакля Ги Дебора. Франкфуртская школа социальных исследований о массовой культуре. Культурная индустрия и культурное потребление. Гиперреальность и симулякры в концепции Жана Бодрийера.

Вопросы для самоподготовки:

1. Ценности и язык массовой культуры
2. Массовое общество и массовый человек
3. «Формульные жанры» в массовой культуре: концепция Дж. Кавелти.
4. Литература как объект массового потребления
5. Музыка как объект массового потребления
6. Кинематограф как объект массового потребления
7. Телевидение как феномен массовой культуры
8. СМИ как феномен массовой культуры
9. Интернет и массовая и культура
10. Реклама и мода как феномены массовой культуры.

11. Социально-правовое регулирование массовой культуры и проблема культурной селекции.

ПРАКТИЧЕСКОЕ ЗАДАНИЕ К РАЗДЕЛУ 3

Форма практического задания: презентация

Темы презентаций:

1. Предпосылки появления концептуального искусства во второй половине XX века.
2. Джозеф Кошут - практик и идеолог концептуализма.
3. Московский концептуализм.
4. Сравнение западной и советской трактовки концептуального искусства.
5. Пионеры видеоарта (Нам Джун Пайк, Билл Виола) .
6. «Документа» как крупнейшая выставка современного искусства.
7. Венецианская биеннале современного искусства.
8. Оп-арт. Поп-арт (Э. Уорхол, Д.Кунс, жанр граффити).
9. Боди-арт.
10. Лэнд-арт.
11. Видео-арт.
12. Минимализм.
13. Видео-игра на перекрестке массовой и элитарной культуры.
14. Ценности и язык массовой культуры.
15. Массовое общество и массовый человек.
16. «Формульные жанры» в массовой культуре: концепция Дж. Кавелти.
17. Культурное потребление.
18. Культурная индустрия.
19. Литература как объект массового потребления
20. Музыка как объект массового потребления.
21. Кинематограф как объект массового потребления
22. Телевидение как феномен массовой культуры.
23. СМИ как феномен массовой культуры.
24. Интернет и массовая и культура.
25. Реклама и мода как феномены массовой культуры.

РУБЕЖНЫЙ КОНТРОЛЬ К РАЗДЕЛУ 3: форма рубежного контроля – компьютерное тестирование.

Раздел 4. Контркультура и культура андеграунда.

Тема 4.1 Контркультура и культура андеграунда.

Цель: формирование представлений о культурно-исторических истоках контркультуры и культуры андеграунда; систематизация эмпирических представлений студентов о современных молодежных субкультурах и контркультуре.

Перечень изучаемых элементов содержания:

Основные теоретические подходы к изучению феномена контркультуры. Механизмы возникновения и особенности функционирования контркультуры. Ценностно-мировоззренческие основания контркультурных тенденций в современном обществе.

Вопросы для самоподготовки:

1. Социально-культурные предпосылки возникновения молодежной контркультуры в 60-х годах XX века.
2. «Поколение 1968»: комплексный анализ.
3. Карнавальная культура Средневековья как один из прообразов современной контркультуры.
4. Музыкальные истоки рок-музыки.

Тема 4.2. Культурные институты и культурная медиация в современном мире.

Цель: Сформировать представления о системе культурных институтов и их задачах в современном мире, раскрыть понятие культурной медиации как практики по активизации индивидуальной интерпретации произведения искусства и культурного наследия; систематизировать представления о коллекциях ведущих российских и московских музеев, а также зарубежных музеев; активизировать творческое освоение коллекций ведущих московских музеев на основе выполнения проектного задания.

Перечень изучаемых элементов содержания:

Демократизация культуры как тенденция развития современного общества. Визуализация культуры. Изменение технологий и «клиповое мышление». Понятие и границы культурной медиации. Сотворчество и свобода интерпретации.

Вопросы для самоподготовки:

1. Культурно-историческое наследие Первобытности в московских, российских и зарубежных музеях.
2. Культурно-историческое наследие Древнего Востока в московских, российских и зарубежных музеях.
3. Культурно-историческое наследие Античности в московских, российских и зарубежных музеях.
4. Культурно-историческое наследие эпохи Средневековья в московских, российских и зарубежных музеях.
5. Культурно-историческое наследие эпохи Возрождения в московских, российских и зарубежных музеях.
6. Культурно-историческое наследие Нового времени в московских, российских и зарубежных музеях.
7. Культурно-историческое наследие Новейшего времени в московских, российских и зарубежных музеях.

ПРАКТИЧЕСКОЕ ЗАДАНИЕ К РАЗДЕЛУ 4

Форма практического задания: творческая работа

Темы:

1. Социально-правовое регулирование массовой культуры и проблема культурной селекции.
2. Социально-культурные предпосылки возникновения молодежной контркультуры в 60-х годах XX века.
3. «Поколение 1968»: комплексный анализ.
4. Карнавальная культура Средневековья как один из прообразов современной контркультуры.
5. Музыкальные истоки рок-музыки.
6. Культурно-историческое наследие Первобытности в московских, российских и зарубежных музеях и современные формы его освоения.
7. Культурно-историческое наследие Древнего Востока в московских, российских и зарубежных музеях и современные формы его освоения.
8. Культурно-историческое наследие Античности в московских, российских и зарубежных музеях и современные формы его освоения.
9. Культурно-историческое наследие эпохи Средневековья в московских, российских и зарубежных музеях и современные формы его освоения.
10. Культурно-историческое наследие эпохи Возрождения в московских, российских и зарубежных музеях и современные формы его освоения.
11. Культурно-историческое наследие Нового времени в московских, российских и зарубежных музеях и современные формы его освоения.
12. Культурно-историческое наследие Новейшего времени в московских, российских и зарубежных музеях и современные формы его освоения.

РУБЕЖНЫЙ КОНТРОЛЬ К РАЗДЕЛУ 4: форма рубежного контроля – компьютерное тестирование.

Примеры тестовых заданий к разделу 3 - 4.

1. Первые балеты, воплотившие принципы современного танца

(!) «Весна священная» Вацлава Нижинского (муз. И. Стравинского)

(!) «Петрушка» Михаила Фокина (муз. И. Стравинского)

«Лебединое озеро» Мориса Петипа (муз. П. Чайковского)

«Спящая красавица» Мориса Петипа (муз. П. Чайковского)

2. Кто ввел в науку понятия «культурное потребление» и «культурная индустрия»?

(!) Теодор Адорно

(?) Розалинда Краусс

(?) Александр Готлиб Баумгартен

(?) Виссарион Белинский

(?) Карл Маркс

3. Ведущие международные выставки современного искусства

(!) Документа

(!) Венецианская биеннале

(?) ЭКСПО

(?) Кельнская международная выставка искусства

4. Какие новые жанры искусства возникли в рамках постмодернизма?

(!) Перформанс.

(?) Фотография.

(?) Мультипликация.

(!) Инсталляция.

5. Когда возникает «современное искусство»?

(?) 1918 год

(!) 60-е годы XX века

(?) 2000-е годы

6. Теоретики современного искусства

(!) Розалинд Краусс

(?) Александр Готлиб Баумгартен

(!) Борис Ключников

(?) Фридрих Шиллер

7. Первый музей современного искусства

(?) Музей Соломона Гуггенхайма в Нью-Йорке

(?) Метрополитен-музей

(!) Музей современного искусства (МоМА) в Нью-Йорке

(?) Винзавод

(?) Московский музей современного искусства (ММОМА)

8. Основоположник концептуализма

(!) Джозеф Кошут

(?) Джон Кейдж

(?) Бэнкси

(?) Анатолий Осмоловский

(?) Комар и Меламид

9. Какие черты не характерны для концептуального искусства?

(!) Идея произведения искусства важнее его технического воплощения

(!) Интеллектуальное восприятие произведения искусства важнее восприятия эмоционального

(?) Использование академических техник живописи, графики, скульптуры и других видов искусства

(?) Жанровая определенность арт-объектов

(?) Стремление отразить материальную реальность

10. Какие из перечисленных жанров возникли в рамках «современного искусства»?

(!) Инрайвонмент

(!) Инсталляция

(!) Хэппенинг

(!) Перформанс

(?) Мифологический жанр

(?) Натюрморт

(?) Соната

11. Что такое инрайвонмент?

(?) Пространственная композиция, собранная из готовых материалов и форм, и представляющая собой художественное целое.

(!) Пластическое искусство, предполагающее вовлечение в художественный процесс открытых пространств, театрализованное соучастие зрителей и, как следствие, изменение арт-объекта в процессе экспонирования.

(?) Художественные действия, обладающие самостоятельной ценностью, не связанной с результатом.

(?) Художественные действия, предполагающие спонтанное участие зрителей

12. Что такое инсталляция?

(!) Пространственная композиция, собранная из готовых материалов и форм в единое художественное целое

(?) Пластическое искусство, предполагающее вовлечение в художественный процесс открытых пространств, театрализованное соучастие зрителей и, как следствие, изменение арт-объекта в процессе экспонирования.

(?) Художественные действия, обладающие самостоятельной ценностью, не связанной с результатом.

(?) Художественные действия, предполагающие спонтанное участие зрителей

13. Что такое хэппенинг?

(?) Пространственная композиция, собранная из готовых материалов и форм, и представляющая собой художественное целое.

(?) Пластическое искусство, предполагающее вовлечение в художественный процесс открытых пространств, театрализованное соучастие зрителей и, как следствие, изменение арт-объекта в процессе экспонирования.

(?) Художественные действия, обладающие самостоятельной ценностью, не связанной с результатом.

(!) Художественные действия, предполагающие спонтанное участие зрителей

14. Что такое перформанс?

(?) Пространственная композиция, собранная из готовых материалов и форм, и представляющая собой художественное целое.

- (?) Пластическое искусство, предполагающее вовлечение в художественный процесс открытых пространств, театрализованное соучастие зрителей и, как следствие, изменение арт-объекта в процессе экспонирования.
- (!) Целенаправленные художественные действия, обладающие самостоятельной ценностью, не связанной с результатом.
- (?) Художественные действия актора (художника), предполагающие спонтанное участие реципиентов (зрителей)

15. Что такое художественный акционизм?

- (!) Направление в современном искусстве, нацеленное на стирание границ между искусством и жизнью
- (?) Направление в современном искусстве, предполагающее процесс, но не предполагающее создание итогового арт-объекта.
- (?) Направление в современном искусстве, использующее художественную форму для политического высказывания

16. Представители музыкального минимализма

- (!) Джон Кейдж
- (!) Эрик Сати
- (?) Арнольд Шенберг
- (?) Пьер Булез
- (!) Антон Батагов
- (!) Владимир Мартынов

17. Что такое алеаторика?

- (!) Современный метод музыкальной композиции, основанный на внесении элементов случайности в структуру произведения, в том числе путем неполноты нотной записи.
- (?) Современный метод музыкальной композиции, использующий серии из двенадцати не повторяющихся внутри серии полутонов.
- (?) Принцип звуковысотной организации музыкального произведения, выражающийся в отказе композитора от гармонической тональности.

18. Что такое додекафония?

- (?) Современный метод музыкальной композиции, основанный на внесении элементов случайности в структуру произведения, в том числе путем неполноты нотной записи.
- (!) Современный метод музыкальной композиции, использующий серии из двенадцати не повторяющихся внутри серии полутонов.
- (?) Принцип звуковысотной организации музыкального произведения, выражающийся в отказе композитора от гармонической тональности.

19. Что такое атональность?

- (?) Современный метод музыкальной композиции, основанный на внесении элементов случайности в структуру произведения, в том числе с помощью неполноты нотной записи.
- (?) Современный метод музыкальной композиции, использующий серии из двенадцати не повторяющихся внутри серии полутонов.
- (!) Современный принцип звуковысотной организации музыкального произведения, выражающийся в отказе композитора от гармонической тональности.

20. Автор книги «Искусство в век его технической воспроизводимости»

- (!) Вальтер Беньямин
- (?) Ги Дебор
- (?) Жан Бодрийар
- (?) Теодор Адорно

21. Какие философы разрабатывали понятие симулякра?

(?) Вальтер Беньямин

(!) Ги Дебор

(!) Жан Бодрийар

(!) Жорж Батай

(?) Теодор Адорно

22. Что такое гиперреальность (по Жану Бодрийару)?

(!) Массовое ложное представление о действительности, возникающая в результате неспособности массового сознания отличить реальность от образов, навязанных СМИ, рекламой, пропагандой и другими социально-культурными институтами.

(?) Массовое представление о действительности, наиболее полно отражающее реальность, и возникающее в результате распространения науки и образования.

(?) Отражение действительности в художественном образе.

РАЗДЕЛ 4. ФОНД ОЦЕНОЧНЫХ СРЕДСТВ ДЛЯ ПРОВЕДЕНИЯ ПРОМЕЖУТОЧНОЙ АТТЕСТАЦИИ ОБУЧАЮЩИХСЯ ПО ДИСЦИПЛИНЕ (МОДУЛЮ)

4.1. Форма промежуточной аттестации обучающегося по дисциплине (модулю)

Контрольным мероприятием промежуточной аттестации обучающихся по учебной дисциплине (модулю) является **экзамен**, который проводится в **устной и/или письменной** форме.

4.2. Перечень компетенций с указанием этапов их формирования в процессе освоения образовательной программы

Код компетенции	Содержание компетенции (части компетенции)	Результаты обучения	Этапы формирования компетенций в процессе освоения образовательной программы
ПК-5	Способность принимать участие в формировании общего мирового научного, образовательного и культурно-информационного пространства, трансляции и сохранения в нем культурного наследия народов России, достижений в различных видах народного художественного творчества	ПК-5.1. Знает: - теоретико-методологические основы культурного наследия народов России, достижений в различных видах народного художественного творчества; - основные формы и методы сохранения и трансляции культурного наследия народов России.	Этап формирования знаний
		ПК-5.2. Умеет: - проводить маркетинговую деятельность для	Этап формирования умений

		<p>прогнозирования основных тенденций в развитии общего мирового научного, образовательного и культурно-информационного пространства в целях сохранения культурного наследия народов России, достижений в различных видах народного художественного творчества;</p> <p>- организовывать образовательное и культурно-информационное пространство в целях трансляции и сохранения в нем культурного наследия народов России, достижений в различных видах народного художественного творчества.</p>	
		<p>ПК-5.3. Владеет:</p> <ul style="list-style-type: none"> - формами и методами трансляции и сохранения культурного наследия народов России; - сотрудничества со СМИ; - культурно-охранными и культурно-информационными практиками. 	<p>Этап формирования навыков и получения опыта</p>

4.3 Описание показателей и критериев оценивания компетенций на различных этапах их формирования, описание шкал оценивания

Код компетенции	Этапы формирования компетенций	Показатель оценивания компетенции	Критерии и шкалы оценивания
ПК-5	Этап формирования знаний.	<p>Теоретический блок вопросов.</p> <p>Уровень освоения программного материала, логика и грамотность изложения, умение самостоятельно обобщать и излагать материал</p>	<p>1) обучающийся глубоко и прочно освоил программный материал, исчерпывающе, последовательно, грамотно и логически стройно его излагает, тесно увязывает с задачами и будущей деятельностью, не затрудняется с ответом при видоизменении задания, умеет</p>

			<p>самостоятельно обобщать и излагать материал, не допуская ошибок: (9-10] баллов; 2) обучающийся твердо знает программный материал, грамотно и по существу излагает его, не допуская существенных неточностей в ответе на вопрос, может правильно применять теоретические положения: [8-9) баллов; 3) обучающийся освоил основной материал, но не знает отдельных деталей, допускает неточности, недостаточно правильные формулировки, нарушает последовательность в изложении программного материала: (6-8) баллов; 4) обучающийся не знает значительной части программного материала, допускает существенные ошибки: [0-6] баллов.</p>
ПК-5	Этап формирования умений	<p>Аналитическое задание (<i>задачи, ситуационные задания, кейсы, проблемные ситуации и т.д.</i>)</p> <p>Практическое применение теоретических положений применительно к профессиональным задачам, обоснование принятых решений</p>	<p>1) свободно справляется с задачами и практическими заданиями, правильно обосновывает принятые решения, задание выполнено верно, даны ясные аналитические выводы к решению задания, подкрепленные теорией: (9-10] баллов; 2) владеет необходимыми умениями и навыками при выполнении практических заданий, задание выполнено верно, отмечается хорошее развитие аргумента, однако отмечены погрешности в ответе, скорректированные при</p>
ПК-5	Этап формирования навыков и получения опыта.	<p>Аналитическое задание (<i>задачи, ситуационные задания, кейсы,</i></p>	

		<p><i>проблемные ситуации и т.д.)</i></p> <p>Решение практических заданий и задач, владение навыками и умениями при выполнении практических заданий, самостоятельность, умение обобщать и излагать материал.</p>	<p>собеседовании: [8-9) баллов; 3) испытывает затруднения в выполнении практических заданий, задание выполнено с ошибками, отсутствуют логические выводы и заключения к решению: (6-8) баллов; 4) практические задания, задачи выполняет с большими затруднениями или задание не выполнено вообще, или задание выполнено не до конца, нет четких выводов и заключений по решению задания, сделаны неверные выводы по решению задания: [0-6] баллов.</p>
--	--	--	---

4.4 Типовые контрольные задания или иные материалы, необходимые для оценки знаний, умений, навыков и (или) опыта деятельности, характеризующих этапы формирования компетенций в процессе освоения образовательной программы

Примерные вопросы для проведения промежуточной аттестации обучающихся по дисциплине (модулю)

Теоретический блок вопросов:

1. Место и роль культуры в обществе.
2. Структура культуры.
3. Культурные нормы, традиции и идеалы в структуре культуры.
4. Социальный идеал и утопия.
5. Роль социального идеала в динамике культуры и общества.
6. Содержание понятия культура.
7. Соотношение понятий общества и культуры.
8. Структура и динамика культуры.
9. Традиция и новация в культуре.
10. Пример, показ, язык как способ трансляции традиции.
11. Подходы к определению понятия «современность».
12. Плюрально-циклический (цивилизационный) поход к мировой истории и культуре. Унитарно-эстафетный поход к мировой истории и культуре.
13. Концепт традиционного общества.
14. Концепт современного общества.
15. История изучения традиционного и современного общества в гуманитарных науках.
16. Плюрально-циклический (цивилизационный) подход к мировой истории и культуре в гуманитарных науках (Н.Я.Данилевский, А.Тойнби).
17. Основные этапы всемирной истории и культуры.
18. Культура Первобытности и современность.
19. Культура Древнего Востока и современность.
20. Культура эпохи Античности и современность.

21. Культура эпохи Средневековья и современность.
22. Культура эпохи Возрождения и современность.
23. Культура Нового времени и современность.
24. Культура Новейшего времени.
25. Пережитки первобытной религии в истории культуры и современной культуре.
26. Культурный синкретизм.
27. Миф и мифологическое мышление.
28. Человек первобытный и современный.
29. Проблема происхождения искусства.
30. Проблема кризиса культуры.
31. Культура и НТП.
32. Возникновение массовой культуры и кич-культуры.
33. Судьбы народной культуры в XX-XXI веках.
34. Культура и религия.
35. Молодежная культура Новейшего времени.
36. Проекты ЮНЕСКО и предложения Римского клуба.
37. Понятия «современное искусство» и «актуальное искусство».
38. Виды и формы современного искусства: объект, инсталляция, перформанс, акция, видеоарт, фотография.
39. Искусство в общественном пространстве: лэндарт и стритарт.
40. Нон-спектаклярное искусство.
41. site specific проекты.
42. Предпосылки появления концептуального искусства во второй половине XX века.
43. Московский концептуализм.
44. Сравнение западной и советской трактовки концептуального искусства.
45. «Документа» и Венецианская биеннале современного искусства как крупнейшие выставки современного искусства
46. Оп-арт. Поп-арт (Э. Уорхол, Д.Кунс, жанр граффити).
47. Видео-арт.
48. Минимализм.
49. Цифровое искусство.
50. Виртуальная реальность: pro et contra.
51. Основные теоретические подходы к изучению феномена контркультуры.
52. Механизмы возникновения и особенности функционирования контркультуры.
53. Ценностно-мировоззренческие основания контркультурных тенденций в современном мире.
54. Социально-культурные предпосылки возникновения молодежной контркультуры в 60-х годах XX века.
55. «Поколение 1968»: комплексный анализ.
56. Социально-экономические, политические, культурные, научно-технические предпосылки массовизации современной культуры.
57. Периодизация развития массовой культуры.
58. Направления и виды текстов массовой культуры.
59. Теория «толпы» Густава Лебона.
60. Критика «масс» в трудах Хосе Ортега-и-Гассета.
61. Концепция общества спектакля Ги Дебора.
62. Франкфуртская школа социальных исследований о массовой культуре.
63. Гиперреальность и симулякры в концепции Жана Бодрийера.
64. Структура и функции массовой культуры.
65. Ценности и язык массовой культуры.
66. Массовое общество и массовый человек.
67. Интернет и массовая культура.
68. Реклама и мода как феномены массовой культуры.
69. Социально-правовое регулирование массовой культуры и проблема культурной селекции.

4.5 Методические материалы, определяющие процедуры оценивания знаний, умений, навыков и (или) опыта деятельности, характеризующих этапы формирования компетенций

Промежуточная аттестация по дисциплине (модулю) проводится в соответствии с Положением о промежуточной аттестации обучающихся по основным профессиональным образовательным программам высшего образования – программ бакалавриата/магистратуры/специалитета в Российском государственном социальном университете и Положение о балльно-рейтинговой системе оценки успеваемости обучающихся по основным профессиональным образовательным программам высшего образования - программам бакалавриата, программам специалитета, программам магистратуры в Российском государственном социальном университете.

На промежуточную аттестацию отводится 20 рейтинговых баллов.

Ответы обучающегося на контрольном мероприятии промежуточной аттестации оцениваются педагогическим работником по 20 - балльной шкале, а итоговая оценка по дисциплине (модулю) выставляется по пятибалльной системе для экзамена/дифференцированного зачета и по системе зачтено/не зачтено для зачета.

Критерии выставления оценки определяются Положением о балльно-рейтинговой системе оценки успеваемости обучающихся по основным профессиональным образовательным программам высшего образования - программам бакалавриата, программам специалитета, программам магистратуры в Российском государственном социальном университете.

РАЗДЕЛ 5. УСЛОВИЯ РЕАЛИЗАЦИИ ДИСЦИПЛИНЫ (МОДУЛЯ)

5.1. Перечень основной и дополнительной учебной литературы для освоения дисциплины (модуля)

5.1.1. Основная литература

1. Боголюбова, Н. М. Межкультурная коммуникация в 2 ч. Часть 1 : учебник для вузов / Н. М. Боголюбова, Ю. В. Николаева. — Москва : Издательство Юрайт, 2022. — 253 с. — (Высшее образование). — ISBN 978-5-534-01744-1. — Текст : электронный // Образовательная платформа Юрайт [сайт]. — URL: <https://urait.ru/bcode/489797>

2. Кириллова, Н. Б. Медиаполитика государства в условиях социокультурной модернизации : учебное пособие для вузов / Н. Б. Кириллова. — Москва : Издательство Юрайт, 2022. — 109 с. — (Высшее образование). — ISBN 978-5-534-08477-1. — Текст : электронный // Образовательная платформа Юрайт [сайт]. — URL: <https://urait.ru/bcode/493447>

5.1.2. Дополнительная литература

1. Козлова, М. А. Антропология : учебник и практикум для вузов / М. А. Козлова, А. И. Козлов. — Москва : Издательство Юрайт, 2022. — 319 с. — (Высшее образование). — ISBN 978-5-534-05121-6. — Текст : электронный // Образовательная платформа Юрайт [сайт]. — URL: <https://urait.ru/bcode/490356>
2. История мировых цивилизаций : учебник и практикум для вузов / К. А. Соловьев [и др.] ; под редакцией К. А. Соловьева. — Москва : Издательство Юрайт, 2022. — 377 с. — (Высшее образование). — ISBN 978-5-534-00755-8. — Текст : электронный // Образовательная платформа Юрайт [сайт]. — URL: <https://urait.ru/bcode/489799>
3. Леонтьева, Л. С. Управление интеллектуальным капиталом : учебник и практикум для вузов / Л. С. Леонтьева, Л. Н. Орлова. — Москва : Издательство Юрайт, 2022. — 295 с. — (Высшее образование). — ISBN 978-5-9916-5753-2. — Текст : электронный // Образовательная платформа Юрайт [сайт]. — URL: <https://urait.ru/bcode/489060>

5.2 Перечень ресурсов информационно-коммуникационной сети «Интернет», необходимых для освоения дисциплины (модуля)

<p>Название электронного ресурса</p>	<p>Описание электронного ресурса</p>	<p>Используемый для работы адрес</p>
<p>Университетская информационная система РОССИЯ (УИС РОССИЯ)</p>	<p>Университетская информационная система РОССИЯ (УИС РОССИЯ) – электронная библиотека и база для исследований и учебных курсов в области экономики, управления, социологии, лингвистики, философии, филологии, международных отношений и других гуманитарных наук. УИС РОССИЯ поддерживается на базе Научно-исследовательского вычислительного центра МГУ имени М.В. Ломоносова</p>	<p>https://uisrussia.msu.ru/ 100% доступ</p>
<p>Электронная библиотека учебников</p>	<p>На сайте представлены учебники, лекции, доклады, монографии по естественным и гуманитарным наукам.</p>	<p>http://studentam.net 100% доступ</p>
<p>Cyberleninka</p>	<p>Содержит каталог научной периодики по большому количеству научных дисциплин, который содержит полную информацию о научных журналах в электронном виде, включающую их описания и все вышедшие выпуски с содержанием, темами научных статей и их полными текстами.</p>	<p>http://cyberleninka.ru/journal 100% доступ</p>
<p>Единое окно доступа к образовательным ресурсам</p>	<p>Информационная система предоставляет свободный доступ к каталогу образовательных интернет-ресурсов и полнотекстовой электронной учебно-методической библиотеке для общего и профессионального образования</p>	<p>http://window.edu.ru/library 100% доступ</p>
<p>Электронные библиотеки. Электронные библиотеки, словари, энциклопедии</p>	<p>Интернет-ресурсы образовательного и научно-образовательного назначения, оформленные в виде электронных библиотек, словарей и энциклопедий, предоставляют открытый доступ к полнотекстовым информационным ресурсам, представленным в электронном формате — учебникам и</p>	<p>http://gigabaza.ru/doc/131454.html 100% доступ</p>

учебным пособиям, хрестоматиям и художественным произведениям, историческим источникам и научно-популярным статьям, справочным изданиям и др.

5.3 Методические указания для обучающихся по освоению дисциплины (модуля)

Освоение обучающимся дисциплины (модуля) «*Современные культурные формы и практики*» предполагает изучение материалов дисциплины (модуля) на аудиторных занятиях и в ходе самостоятельной работы. Аудиторные занятия проходят в форме лекций, семинаров и практических занятий. Самостоятельная работа включает разнообразный комплекс видов и форм работы обучающихся.

Для успешного освоения дисциплины (модуля) и достижения поставленных целей необходимо внимательно ознакомиться с рабочей программой дисциплины (модуля), доступной в электронной информационно-образовательной среде РГСУ.

Следует обратить внимание на списки основной и дополнительной литературы, на предлагаемые преподавателем ресурсы информационно-телекоммуникационной сети Интернет. Эта информация необходима для самостоятельной работы обучающегося.

При подготовке к аудиторным занятиям необходимо помнить особенности каждой формы его проведения.

Подготовка к учебному занятию лекционного типа заключается в следующем.

С целью обеспечения успешного обучения обучающийся должен готовиться к лекции, поскольку она является важнейшей формой организации учебного процесса, поскольку:

- знакомит с новым учебным материалом;
- разъясняет учебные элементы, трудные для понимания;
- систематизирует учебный материал;
- ориентирует в учебном процессе.

С этой целью:

- внимательно прочитайте материал предыдущей лекции;
- ознакомьтесь с учебным материалом по учебнику и учебным пособиям с темой прочитанной лекции;
- внесите дополнения к полученным ранее знаниям по теме лекции на полях лекционной тетради;
- запишите возможные вопросы, которые вы зададите лектору на лекции по материалу изученной лекции;
- постарайтесь уяснить место изучаемой темы в своей подготовке;
- узнайте тему предстоящей лекции (по тематическому плану, по информации лектора) и запишите информацию, которой вы владеете по данному вопросу.

Подготовка к занятию семинарского типа

При подготовке и работе во время проведения лабораторных работ и занятий семинарского типа следует обратить внимание на следующие моменты: на процесс предварительной подготовки, на работу во время занятия, обработку полученных результатов, исправление полученных замечаний.

Предварительная подготовка к учебному занятию семинарского типа заключается в изучении теоретического материала в отведенное для самостоятельной работы время, ознакомление с инструктивными материалами с целью осознания задач лабораторной работы/практического занятия, техники безопасности при работе с приборами, веществами.

Работа во время проведения учебного занятия семинарского типа включает:

- консультирование студентов преподавателями и вспомогательным персоналом с целью предоставления исчерпывающей информации, необходимой для самостоятельного

выполнения предложенных преподавателем задач, ознакомление с правилами техники безопасности при работе в лаборатории;

– самостоятельное выполнение заданий согласно обозначенной учебной программой тематики.

Обработка, обобщение полученных результатов лабораторной работы проводится обучающимися самостоятельно или под руководством преподавателя (в зависимости от степени сложности поставленных задач). В результате оформляется индивидуальный отчет. Подготовленная к сдаче на контроль и оценку работа сдается преподавателю. Форма отчетности может быть письменная, устная или две одновременно. Главным результатом в данном случае служит получение положительной оценки по каждой лабораторной работе/практическому занятию. Это является необходимым условием при проведении рубежного контроля и допуска к зачету/дифференцированному зачету/экзамену. При получении неудовлетворительных результатов обучающийся имеет право в дополнительное время пересдать преподавателю работу до проведения промежуточной аттестации.

Самостоятельная работа.

Для более углубленного изучения темы задания для самостоятельной работы рекомендуется выполнять параллельно с изучением данной темы. При выполнении заданий по возможности используйте наглядное представление материала. Более подробная информация о самостоятельной работе представлена в разделах «Учебно-методическое обеспечение самостоятельной работы по дисциплине (модулю)», «Методические указания к самостоятельной работе по дисциплине (модулю)».

5.4 Информационно-технологическое обеспечение образовательного процесса по дисциплины (модуля)

5.4.1. Средства информационных технологий

1. Персональные компьютеры;
2. Средства доступа в Интернет;
3. Проектор.

5.4.2. Программное обеспечение

- 1.Операционная система Windows 7
- 2.Microsoft Office Professional Plus 2007 Russian Academic OPEN No Level
- 3.Справочно-правовая система Консультант+
- 4.Acrobat Reader DC
- 5.7-Zip
- 6.SKY DNS
- 7.TrueConf(client)

5.4.3. Информационные справочные системы и профессиональные базы данных

№№	Название электронного ресурса	Описание электронного ресурса	Используемый для работы адрес
1.	ЭБС «Университетская библиотека онлайн»	Электронная библиотека, обеспечивающая доступ высших и средних учебных заведений, публичных библиотек и корпоративных пользователей к наиболее востребованным материалам по всем отраслям	http://biblioclub.ru/

		знаний от ведущих российских издательств	
2.	Научная электронная библиотека eLIBRARY.ru	Крупнейший российский информационно-аналитический портал в области науки, технологии, медицины и образования, содержащий рефераты и полные тексты более 34 млн научных публикаций и патентов	http://elibrary.ru/
3.	Образовательная платформа Юрайт	Электронно-библиотечная система для ВУЗов, ССУЗов, обеспечивающая доступ к учебникам, учебной и методической литературе по различным дисциплинам.	https://urait.ru/
4.	База данных "EastView"	Полнотекстовая база данных периодических изданий	http://ebiblioteka.ru/
5.	Электронная библиотека "Grebennikon"	Библиотека предоставляет доступ более чем к 30 журналам, выпускаемых Издательским домом "Гребенников".	https://grebennikon.ru/

5.5 Материально-техническое обеспечение образовательного процесса по дисциплине (модулю)

Для изучения дисциплины (модуля) *«Современные культурные формы и практики»* в рамках реализации основной профессиональной образовательной программы высшего образования – программы бакалаврита по направлению подготовки 51.03.02 *Народная художественная культура* используются:

Учебная аудитория для занятий лекционного типа оснащена специализированной мебелью (стол для преподавателя, парты, стулья, доска для написания мелом); техническими средствами обучения (видеопроjectionное оборудование, средства звуковоспроизведения, экран и имеющие выход в сеть Интернет), а также демонстрационными печатными пособиями, экранно-звуковыми средствами обучения, демонстрационными материалами, видеофильмами DVD.

Учебная аудитория для занятий семинарского типа: оснащена специализированной мебелью (стол для преподавателя, парты, стулья, доска для написания мелом); техническими средствами обучения (видеопроjectionное оборудование, средства звуковоспроизведения, экран и имеющие выход в сеть Интернет), а также демонстрационными печатными пособиями,

экранно-звуковыми средствами обучения, демонстрационными материалами, видеофильмами DVD.

Помещения для самостоятельной работы обучающихся: оснащены специализированной мебелью (парты, стулья) техническими средствами обучения (персональные компьютеры с доступом в сеть Интернет и обеспечением доступа в электронно-информационную среду университета, программным обеспечением)

5.6 Образовательные технологии

При реализации дисциплины (модуля) **«Современные культурные формы и практики»** применяются различные образовательные технологии, в том числе технологии электронного обучения.

Освоение дисциплины (модуля) **«Современные культурные формы и практики»** предусматривает использование в учебном процессе *активных и интерактивных форм* проведения учебных занятий в форме, разбор конкретных ситуаций и практических задач в сочетании с внеаудиторной работой с целью формирования и развития **профессиональных навыков обучающихся**.

Учебные часы дисциплины (модуля) **«Современные культурные формы и практики»** предусматривают классическую контактную работу преподавателя с обучающимся в аудитории и контактную работу посредством электронной информационно-образовательной среды в синхронном и асинхронном режиме (вне аудитории) посредством применения возможностей компьютерных технологий (электронная почта, электронный учебник, тестирование, вебинар, видеофильм, презентация, форум и др.).

В рамках дисциплины (модуля) **«Современные культурные формы и практики»** предусмотрены *встречи с руководителями и работниками* организаций, деятельность которых связана с направленностью (профилем) реализуемой основной профессиональной образовательной программы.

ЛИСТ РЕГИСТРАЦИИ ИЗМЕНЕНИЙ

№ п/п	Содержание изменения	Реквизиты документа об утверждении изменения	Дата введения изменения
1.	Утверждена и введена в действие решением Ученого Совета факультета искусств на основании Федерального государственного образовательного стандарта высшего образования по направлению подготовки 51.03.02 «Народная художественная культура» (уровень бакалавриата), утвержденным приказом Министерства образования и науки Российской Федерации от 06.12.2017 № 1178 и Приказом Министерства науки и высшего образования от 26.11.2020 № 1456 «О внесении изменений в федеральные образовательные стандарты высшего образования»	Протокол заседания Ученого совета факультета искусств № 9 От «28» апреля 2022 года	01.09.2022
2.	*	Протокол заседания Ученого совета факультета № ____ от « ____ » _____ 20 ____ года	__-__-____
3.	*	Протокол заседания Ученого совета факультета № ____ от « ____ » _____ 20 ____ года	__-__-____
4.	*	Протокол заседания Ученого совета факультета № ____ от « ____ » _____ 20 ____ года	__-__-____



**Министерство науки и высшего образования Российской Федерации
Федеральное государственное бюджетное образовательное
учреждение
высшего образования
«Российский государственный социальный университет»**

УТВЕРЖДАЮ
Декан факультета искусств
Н.И. Ануфриева
28 апреля 2022 г.

РАБОЧАЯ ПРОГРАММА ДИСЦИПЛИНЫ (МОДУЛЯ)

**РЕЖИССУРА И СЦЕНОГРАФИЯ МАССОВЫХ ПРАЗДНИКОВ И
ТЕАТРАЛИЗОВАННЫХ ПРЕДСТАВЛЕНИЙ**

Направление подготовки
51.03.02 «Народная художественная культура»

Направленность
«Руководство этнокультурным центром»

**ОБРАЗОВАТЕЛЬНАЯ ПРОГРАММА ВЫСШЕГО ОБРАЗОВАНИЯ –
ПРОГРАММА БАКАЛАВРИАТА**

Форма обучения
заочная

Москва 2022

Рабочая программа дисциплины (модуля) «Режиссура и сценография массовых праздников и театрализованных представлений» разработана на основании федерального государственного образовательного стандарта высшего образования – **бакалавриата** по направлению подготовки **51.03.02 Народная художественная культура**, утвержденного приказом Министерства образования и науки Российской Федерации № 1178 от 06.12.2017, учебного плана по основной профессиональной образовательной программе высшего образования - программы бакалавриата по направлению подготовки **51.03.02 Народная художественная культура**, а также с учетом следующих профессиональных стандартов, сопряженных с профессиональной деятельностью выпускника:

- 01.001 «Педагог (Педагогическая деятельность в дошкольном, начальном общем, основном общем, среднем общем образовании) (воспитатель, учитель)»;
- 01.003 «Педагог дополнительного образования детей и взрослых»;
- 04.002 «Специалист по техническим процессам художественной деятельности».

Рабочая программа дисциплины (модуля) разработана: д. искусствоведения, проф. М.В. Переверзевой.

Руководитель основной
образовательной программы

кандидат пед. наук, доцент

Д.В. Царев

(подпись)

Рабочая программа дисциплины (модуля) обсуждена и утверждена на заседании Ученого совета факультета искусств

Протокол № 9 от 28 апреля 2022 г

Декан факультета искусств, доктор
педагогических наук, профессор

Н.И. Ануфриева

(подпись)

Рабочая программа дисциплины (модуля) рекомендована к утверждению представителями организаций-работодателей *(при совместной разработке или разработке по заказу)*:

Муниципальное автономное учреждение
культуры
«Центр искусств и ремесел» г.Балашиха
Директор

О.В. Мамич

(подпись)

ГБОУ ДО г. Москвы ЦТР и МО
«Радость»
Зам.директора, к.п.н

А.А. Бондарев

(подпись)

Рабочая программа дисциплины (модуля) рецензирована и рекомендована к утверждению:

Доктор педагогических наук, профессор,
и.о. проректора по учебно-методической
работе МГИМ им. А.Г. Шнитке

Н.Б. Буюнова

(подпись)

Доктор искусствоведения, доцент
Факультета искусств РГСУ

М.В. Переверзева

(подпись)

Согласовано

Научная библиотека, директор

И.Г. Маляр

(подпись)

СОДЕРЖАНИЕ

1.1 Цель и задачи дисциплины (модуля).....	4
1.2. Место дисциплины (модуля) в структуре основной профессиональной образовательной программы высшего образования - программы бакалавриата.....	4
1.3 Планируемые результаты обучения по дисциплине (модулю) в рамках планируемых результатов освоения основной профессиональной образовательной программы высшего образования – программы бакалавриата, соотнесенные с установленными индикаторами достижения компетенций .	4
РАЗДЕЛ 2. СТРУКТУРА И СОДЕРЖАНИЕ ДИСЦИПЛИНЫ (МОДУЛЯ).....	6
2.1 Объем дисциплины (модуля), включая контактную работу обучающегося с педагогическими работниками и самостоятельную работу обучающегося	6
2.2. Учебно-тематический план дисциплины (модуля).....	6
РАЗДЕЛ 3. УЧЕБНО-МЕТОДИЧЕСКОЕ ОБЕСПЕЧЕНИЕ САМОСТОЯТЕЛЬНОЙ РАБОТЫ ОБУЧАЮЩИХСЯ ПО ДИСЦИПЛИНЕ (МОДУЛЮ)	8
3.1. Виды самостоятельной работы обучающихся по дисциплине (модулю).....	8
3.2 Методические указания к самостоятельной работе по дисциплине (модулю)	9
РАЗДЕЛ 4. ФОНД ОЦЕНОЧНЫХ СРЕДСТВ ДЛЯ ПРОВЕДЕНИЯ ПРОМЕЖУТОЧНОЙ АТТЕСТАЦИИ ОБУЧАЮЩИХСЯ ПО ДИСЦИПЛИНЕ (МОДУЛЮ)	13
4.1. Форма промежуточной аттестации обучающегося по дисциплине (модулю).....	13
4.2. Перечень компетенций с указанием этапов их формирования в процессе освоения образовательной программы	13
4.3 Описание показателей и критериев оценивания компетенций на различных этапах их формирования, описание шкал оценивания	14
4.4 Типовые контрольные задания или иные материалы, необходимые для оценки знаний, умений, навыков и (или) опыта деятельности, характеризующих этапы формирования компетенций в процессе освоения образовательной программы	16
4.5 Методические материалы, определяющие процедуры оценивания знаний, умений, навыков и (или) опыта деятельности, характеризующих этапы формирования компетенций.....	17
РАЗДЕЛ 5. УСЛОВИЯ РЕАЛИЗАЦИИ ДИСЦИПЛИНЫ (МОДУЛЯ)	17
5.1. Перечень основной и дополнительной учебной литературы для освоения дисциплины (модуля)	17
5.2 Перечень ресурсов информационно-коммуникационной сети «Интернет», необходимых для освоения дисциплины (модуля)	18
5.3 Методические указания для обучающихся по освоению дисциплины (модуля).....	19
5.4 Информационно-технологическое обеспечение образовательного процесса по дисциплины (модуля).....	20
5.5 Материально-техническое обеспечение образовательного процесса по дисциплине (модулю) ..	21
5.6 Образовательные технологии	22
ЛИСТ РЕГИСТРАЦИИ ИЗМЕНЕНИЙ.....	23

РАЗДЕЛ 1. ПАСПОРТ РАБОЧЕЙ ПРОГРАММЫ ДИСЦИПЛИНЫ (МОДУЛЯ)

1.1 Цель и задачи дисциплины (модуля)

Цель дисциплины (модуля) заключается в получении обучающимися теоретических знаний о технологии подготовки и проведения мероприятий праздничной индустрии с последующим применением в профессиональной сфере и формирование практических навыков при постановке массовых зрелищ при решении задач профессиональной деятельности следующих типов: проектно-аналитической, производственно-технологической, культурно-просветительской, педагогической, организационно-управленческой.

Задачи дисциплины (модуля):

1. Освоение теоретических знаний создания массовых праздников и театрализованных представлений различной направленности
2. Освоение методики работы режиссера с исполнителями, участниками и зрителями
3. Применение навыков организационной работы в практической подготовке и реализации массовых праздников и театрализованных представлений различного уровня.

1.2. Место дисциплины (модуля) в структуре основной профессиональной образовательной программы высшего образования - программы бакалавриата

Дисциплина (модуль) «Режиссура и сценография массовых праздников и театрализованных представлений» реализуется в *обязательной части* Блока 1 основной профессиональной образовательной программы по направлению подготовки «51.03.02 Народная художественная культура» *заочной формы обучения*.

Изучение дисциплины (модуля) «Режиссура и сценография массовых праздников и театрализованных представлений» базируется на знаниях и умениях, полученных обучающимися ранее в ходе освоения программного материала следующих дисциплин (модулей): «Музейная педагогика», «Цифровые технологии в сфере культуры и искусства».

Перечень последующих дисциплин (модулей), для которых необходимы знания, умения и навыки, формируемые данной дисциплиной (модулем): «Технологии и методики художественно-творческой деятельности», «Дифференцированные технологии социально-культурной деятельности», «Выполнение и защита выпускной квалификационной работы».

1.3 Планируемые результаты обучения по дисциплине (модулю) в рамках планируемых результатов освоения основной профессиональной образовательной программы высшего образования – программы бакалавриата, соотнесенные с установленными индикаторами достижения компетенций

Процесс освоения дисциплины (модуля) направлен на формирование у обучающихся следующих профессиональных компетенций: ПК-2, в соответствии с основной профессиональной образовательной программой высшего образования – программой бакалавриата по направлению подготовки 51.03.02 Народная художественная культура.

В результате освоения дисциплины (модуля) обучающийся должен демонстрировать следующие результаты:

Категория компетенций	Код компетенции	Формулировка компетенции	Код и наименование индикатора достижения компетенции	Результаты обучения

<p>Руководство художественно-творческим коллективом</p>	<p>ПК-2</p>	<p>Способность руководить художественно-творческой деятельностью коллектива народного художественного творчества с учетом особенностей его состава, локальных этнокультурных традиций и социокультурной среды</p>	<p>ПК-2.1. <i>Знает:</i></p> <ul style="list-style-type: none"> - специфику локальных этнокультурных традиций и особенности социокультурной среды; - особенности управления организациями в этнокультурной сфере. <p>ПК-2.2. <i>Умеет:</i></p> <ul style="list-style-type: none"> - создавать программы развития народного художественного коллектива; - оценивать результаты художественной деятельности; - налаживать межкультурной сотрудничество. <p>ПК-2.3. <i>Владеет:</i></p> <ul style="list-style-type: none"> - основами организации руководства художественно-творческой деятельностью коллектива народного художественного творчества с учетом особенностей его состава, локальных этнокультурных 	<p><i>Знает:</i></p> <ul style="list-style-type: none"> - специфику локальных этнокультурных традиций и особенности социокультурной среды; - особенности управления организациями в этнокультурной сфере. <p><i>Умеет:</i></p> <ul style="list-style-type: none"> - создавать программы развития народного художественного коллектива; - оценивать результаты художественной деятельности; - налаживать межкультурной сотрудничество. <p><i>Владеет:</i></p> <ul style="list-style-type: none"> - основами организации руководства художественно-творческой деятельностью коллектива народного художественного творчества с учетом
---	-------------	---	---	--

			традиций и социокультурной среды.	особенностей его состава, локальных этнокультурных традиций и социокультурной среды.
--	--	--	-----------------------------------	--

РАЗДЕЛ 2. СТРУКТУРА И СОДЕРЖАНИЕ ДИСЦИПЛИНЫ (МОДУЛЯ)

2.1 Объем дисциплины (модуля), включая контактную работу обучающегося с педагогическими работниками и самостоятельную работу обучающегося

Общая трудоемкость дисциплины (модуля), составляет 4 зачетные единицы.

Заочная форма обучения

Вид учебной работы	Всего часов	4 курс
		Сессия 3-4
Контактная работа обучающихся с педагогическими работниками (по видам учебных занятий) (всего):	32	32
Учебные занятия лекционного типа	8	8
Практические занятия	8	8
Лабораторные занятия	-	-
Иная контактная работа	16	16
<i>из них: в форме практической подготовки</i>	-	-
Самостоятельная работа обучающихся, всего	103	103
Контроль промежуточной аттестации (час)	9	9
ОБЪЕМ ДИСЦИПЛИНЫ (МОДУЛЯ) В ЧАСАХ	144	144

2.2. Учебно-тематический план дисциплины (модуля)

Заочной формы обучения

Раздел, тема	Виды учебной работы, академических часов										
	Всего	Самостоятельная работа	Контактная работа обучающихся с педагогическими работниками								
			Всего	Лекционные занятия	из них: в форме практической подготовки	Семинарские/	из них: в форме практической подготовки	Лабораторные занятия	из них: в форме практической подготовки	Иная контактная работа	из них: в форме практической подготовки
Модуль 1 (Курс 4 сессия 3-4)											
Раздел 1.	36	28	8	2	-	2	-	-	-	4	-
Раздел 2.	36	28	8	2	-	2	-	-	-	4	-
Общий объем, часов	72	56	16	4	-	4	-	-	-	8	-
Модуль 1 (Курс 4 сессия 3-4)											
Раздел 3. Организация социально-культурной деятельности.	32	24	8	2	-	2	-	-	-	4	-
Раздел 4. Нормативно-правовая база управления социально-культурной деятельностью	31	23	8	2	-	2	-	-	-	4	-
Контроль промежуточной аттестации (час)	9	-	-	-	-	-	-	-	-	-	-
Общий объем по семестру, часов	72	47	16	4	-	4	-	-	-	8	-

Раздел, тема	Виды учебной работы, академических часов										
	Всего	Самостоятельная работа	Контактная работа обучающихся с педагогическими работниками								
			Всего	Лекционные занятия	из них: в форме практической подготовки	Семинарские/	из них: в форме практической подготовки	Лабораторные занятия	из них: в форме практической подготовки	Иная контактная работа	из них: в форме практической подготовки
Форма промежуточной аттестации			Экзамен								
Общий объем по дисциплине (модулю), часов	144	103	32	8	-	8	-	-	-	16	-

РАЗДЕЛ 3. УЧЕБНО-МЕТОДИЧЕСКОЕ ОБЕСПЕЧЕНИЕ САМОСТОЯТЕЛЬНОЙ РАБОТЫ ОБУЧАЮЩИХСЯ ПО ДИСЦИПЛИНЕ (МОДУЛЮ)

3.1. Виды самостоятельной работы обучающихся по дисциплине (модулю)

Заочной формы обучения

Раздел, тема	Всего	Виды самостоятельной работы обучающихся					
		Академическая активность, час	Форма академической активности	Выполнение практ.	Форма практического задания	Рубежный текущий	Форма рубежного текущего контроля
Модуль 1. Режиссура и сценография массовых праздников и театрализованных представлений, семестр 7, 8							
Раздел 1	28	13	Подготовка к лекционным и практическим занятиям, самостоятельное изучение раздела в ЭИОС	13	доклад	2	эссе

Раздел 2	28	13	Подготовка к лекционным и практическим занятиям, самостоятельное изучение раздела в ЭИОС	13	доклад	2	реферат
Раздел 3	24	11	Подготовка к лекционным и практическим занятиям, самостоятельное изучение раздела в ЭИОС	11	реферат	2	презентация
Раздел 4	23	10	Подготовка к лекционным и практическим занятиям, самостоятельное изучение раздела в ЭИОС	11	презентация	2	проект
Общий объем по дисциплине (модулю), часов	103	47	-	48	-	8	-

3.2 Методические указания к самостоятельной работе по дисциплине (модулю)

РАЗДЕЛ 1. ПРАЗДНИК КАК ФЕНОМЕН КУЛЬТУРЫ

Цель: формирование общих понятий массового праздника, концепции развития праздничной культуры, типологии праздников, морфологии праздников, духовное и физическое пространство праздника.

Перечень изучаемых элементов содержания

Праздник как феномен культуры, праздник в археологической классификации культуры, зарождение, этапы становления и разнообразия праздничных форм, место праздника в духовной жизни современного общества, праздничная культура в различные эпохи, многообразие видов театрализованных представлений, пространство праздника: мир общества и личности.

Вопросы для самоподготовки:

1. Основные концепции развития праздничной культуры.
2. Зарождение, этапы становления и развития праздничных форм.
3. Праздничная культура в различные эпохи.
4. Типология праздников.
5. Пространство и время массового праздника или представления.

ПРАКТИЧЕСКОЕ ЗАДАНИЕ К РАЗДЕЛУ 1

Форма практического задания: доклад.

Темы докладов:

1. Пространственные и временные особенности массового праздника
2. Театрализация как метод режиссуры театрализованных представлений и праздников.
3. Духовное и физическое понятие праздника.
4. Особенности темпо-ритма праздника и представления.
5. Место праздника в духовной жизни современного общества.

РУБЕЖНЫЙ КОНТРОЛЬ К РАЗДЕЛУ 1: форма рубежного контроля – форма рубежного контроля –эссе

Темы эссе:

1. Традиционные и новые функции режиссуры массовых праздников и театрализованных представлений.
2. Основные элементы, виды и жанры режиссуры массовых праздников и театрализованных представлений.
3. Эстетическая функция режиссуры массовых праздников и театрализованных представлений.
4. Массовые праздники и театрализованные представления как рекреация для современного человека.
5. Массовая культура как источник инновация в жизни общества.

РАЗДЕЛ 2. ВЫРАЗИТЕЛЬНЫЕ СРЕДСТВА РЕЖИССУРЫ МАССОВОГО ПРАЗДНИКА И ПРЕДСТАВЛЕНИЯ

Цель: формирование знаний основ режиссуры массовых праздников и театрализованных представлений, овладение навыками теоретических и практических приемов, формами и методами режиссуры, принципами организации процесса; знание и применение выразительных средств режиссуры массовых праздников и представлений.

Перечень изучаемых элементов содержания

Понятие драматургии массового праздника и представления. Замысел сценария, этапы реализации замысла. Понятие темы, ракурса и сценарного хода. Основной и дополнительный сценарный ход. Блоки и эпизоды в сценарии массового праздника. Конфликт в сценарии массового праздника. Требования к отбору материала массового праздника. Типизация в сценарии массового праздника. Понятие собирательной и избирательной типизации по О.Н.Маркову. Создание образов действующих лиц массового праздника. Композиция сценария массового праздника. Согласование действия на нескольких площадках массового праздника.

Вопросы для самоподготовки:

1. Театрализация как творческий метод организации праздничных мероприятий.
2. Типы театрализация: оригинальная, компилятивная, смешанная.
3. Сценарная театрализация как способ превращения документального материала в сценарий.
4. Режиссерская театрализация как способ приведения сценария к образной форме через систему выразительных средств.
5. Понятие факта жизни и факта искусства.

ПРАКТИЧЕСКОЕ ЗАДАНИЕ К РАЗДЕЛУ 2

Форма практического задания: доклад.

Темы докладов:

1. Пространственные и временные особенности массового праздника
2. Театрализация как метод режиссуры театрализованных представлений и праздников.
3. Духовное и физическое понятие праздника.
4. Особенности темпо-ритма праздника и представления.
5. Место праздника в духовной жизни современного общества.

РУБЕЖНЫЙ КОНТРОЛЬ К РАЗДЕЛУ 2: форма рубежного контроля – форма рубежного контроля – реферат

Темы рефератов:

1. Основной и дополнительный сценарный ход в драматургии массовых праздников и представлений.
2. Блоки и эпизоды в сценарии массового праздника.
3. Конфликт в сценарии массового праздника.
4. Требования к отбору материала массового праздника.
5. Этапы театрализации при подготовке массового праздника и театрализованного представления.

РАЗДЕЛ 3. ТЕХНОЛОГИИ ПОДГОТОВКИ И ПРОВЕДЕНИЯ МАССОВОГО ПРАЗДНИКА ИЛИ ТЕАТРАЛИЗОВАННОГО ПРЕДСТАВЛЕНИЯ

Цель: формирование навыков владения основами режиссуры массовых праздников и театрализованных представлений, теоретических и практических приемов, форм и методов режиссуры, принципами организации процесса; применение выразительных средств режиссуры массовых праздников и представлений.

Перечень изучаемых элементов содержания

Постановочный план и его структура. Своеобразие режиссерского замысла театрализованных представлений и праздников как основы для литературно-драматической работы над сценарием. Современные проблемы обучения основам драматургии и сценарного мастерства. Основные понятия и термины драматургии сценария. Вовлечение потенциальной аудитории в подготовку праздника как способ ее активизации. Пространственные и временные особенности массового праздника. Понятие игры. Классификация игр. Работа режиссера с ведущими, участниками, командами и творческой группой, судьями, жюри. Прогнозирование игровых ситуаций.

Вопросы для самоподготовки:

1. Стилиевые особенности праздничных действий.
2. Характеристика структуры постановочного плана.
3. Дифференцированные технологии для зрительской аудитории.
4. Активизация как условие эффективности педагогического воздействия на праздничную аудиторию.
5. Классификация игра в практике постановки массовых праздников и театрализованных представлений.

ПРАКТИЧЕСКОЕ ЗАДАНИЕ К РАЗДЕЛУ 3

Форма практического задания: реферат

Темы рефератов:

1. Современные проблемы обучения основам драматургии и сценарного мастерства.
2. Стилиевые особенности подготовки и воплощения праздничных программ.
3. Организация реального, символического и ритуального действия в массовых программах.
4. Сюжетно-ролевые и конкурсно-игровые программы.
5. Азартно-коммерческие игровые программы.

РУБЕЖНЫЙ КОНТРОЛЬ К РАЗДЕЛУ 3: форма рубежного контроля – форма рубежного контроля – презентация

Темы презентаций:

1. Своеобразие режиссерского замысла театрализованных представлений как основы для литературно-драматической работы над сценарием.
2. Современные проблемы обучения основам драматургии и сценарного мастерства.
3. Композиционное построение тематического концерта
4. Подготовка видеопрезентации или показ театрализованного номера.
5. Дифференцированные технологии зрительской аудитории.

РАЗДЕЛ 4. ОСОБЕННОСТИ ПОСТАНОВКИ МАССОВЫХ ТЕАТРАЛИЗОВАННЫХ КОНЦЕРТНЫХ ЗРЕЛИЩ

Цель: формирование навыков практической реализации режиссуры массовых праздников и театрализованных представлений, практических приемов, форм и методов режиссуры, организацией процесса; применение выразительных средств режиссуры массовых праздников и представлений.

Перечень изучаемых элементов содержания

Особенности жанров и видов театрализованных концертов. Синтетическая природа искусства театра и эстрады. Особенности, взаимосвязь (лаконичность, легкость, открытость, праздничность). Виды эстрадных представлений. Принципы работы режиссера эстрады с актером. Эстрадный номер как основа искусства эстрады. Режиссер- соавтор драматурга, сценариста. Основные разделы постановочного плана.

Вопросы для самоподготовки:

1. Стилиевые особенности праздничных действ.
2. Характеристика структуры постановочного плана.
3. Дифференцированные технологии для зрительской аудитории.
4. Работа режиссера с драматургом при подготовке эстрадного номера.
5. Замысел сценария, определение его идеи, основных сюжетных линий, кульминации, развязки.

ПРАКТИЧЕСКОЕ ЗАДАНИЕ К РАЗДЕЛУ 4

Форма практического задания: презентация

Темы презентаций:

1. Особенности жанров и видов театрализованных концертов.
2. Синтетическая природа искусства театра и эстрады.
3. Современные проблемы обучения основам драматургии и сценарного мастерства.
4. Стилиевые особенности подготовки и воплощения праздничных программ.
5. Организация реального, символического и ритуального действия в массовых программах.

РУБЕЖНЫЙ КОНТРОЛЬ К РАЗДЕЛУ 4: форма рубежного контроля – форма рубежного контроля – проект

Темы проектов

1. Принципы работы режиссера эстрады с актером.
2. Эстрадный номер как основа искусства эстрады.
3. Режиссер- соавтор драматурга, сценариста.
4. Своеобразие режиссерского замысла театрализованных представлений как основы для литературно-драматической работы над сценарием.
5. Современные проблемы обучения основам драматургии и сценарного мастерства.

РАЗДЕЛ 4. ФОНД ОЦЕНОЧНЫХ СРЕДСТВ ДЛЯ ПРОВЕДЕНИЯ ПРОМЕЖУТОЧНОЙ АТТЕСТАЦИИ ОБУЧАЮЩИХСЯ ПО ДИСЦИПЛИНЕ (МОДУЛЮ)

4.1. Форма промежуточной аттестации обучающегося по дисциплине (модулю)

Контрольным мероприятием промежуточной аттестации обучающихся по учебной дисциплине (модулю) является **экзамен**, который проводится в **устной и/или письменной** форме.

4.2. Перечень компетенций с указанием этапов их формирования в процессе освоения образовательной программы

Код компетенции	Содержание компетенции (части компетенции)	Результаты обучения	Этапы формирования компетенций в процессе освоения образовательной программы
ПК-2	Способность руководить художественно-творческой деятельностью коллектива народного художественного творчества с учетом особенностей его состава, локальных этнокультурных традиций и социокультурной среды	ПК-2.1. Знает: - специфику локальных этнокультурных традиций и особенности социокультурной среды; - особенности управления организациями в этнокультурной сфере.	Этап формирования знаний

		<p>ПК-2.2. Умеет:</p> <ul style="list-style-type: none"> - создавать программы развития народного художественного коллектива; - оценивать результаты художественной деятельности; - налаживать межкультурной сотрудничество. 	Этап формирования умений
		<p>ПК-2.3. Владеет:</p> <ul style="list-style-type: none"> - основами организации руководства художественно-творческой деятельностью коллектива народного художественного творчества с учетом особенностей его состава, локальных этнокультурных традиций и социокультурной среды. 	Этап формирования навыков и получения опыта

4.3 Описание показателей и критериев оценивания компетенций на различных этапах их формирования, описание шкал оценивания

Код компетенции	Этапы формирования компетенций	Показатель оценивания компетенции	Критерии и шкалы оценивания
ПК-2	Этап формирования знаний.	<p>Теоретический блок вопросов.</p> <p>Уровень освоения программного материала, логика и грамотность изложения, умение самостоятельно обобщать и излагать материал</p>	<p>1) обучающийся глубоко и прочно освоил программный материал, исчерпывающе, последовательно, грамотно и логически стройно его излагает, тесно увязывает с задачами и будущей деятельностью, не затрудняется с ответом при видоизменении задания, умеет самостоятельно обобщать и излагать материал, не допуская ошибок: (9-10] баллов;</p> <p>2) обучающийся твердо знает программный материал, грамотно и по существу излагает его, не допуская существенных неточностей в ответе на вопрос, может правильно применять теоретические</p>

			<p>положения: [8-9) баллов; 3) обучающийся освоил основной материал, но не знает отдельных деталей, допускает неточности, недостаточно правильные формулировки, нарушает последовательность в изложении программного материала: (6-8) баллов; 4) обучающийся не знает значительной части программного материала, допускает существенные ошибки: [0-6] баллов.</p>
ПК-2	Этап формирования умений	<p>Аналитическое задание (<i>задачи, ситуационные задания, кейсы, проблемные ситуации и т.д.</i>)</p> <p>Практическое применение теоретических положений применительно к профессиональным задачам, обоснование принятых решений</p>	<p>1) свободно справляется с задачами и практическими заданиями, правильно обосновывает принятые решения, задание выполнено верно, даны ясные аналитические выводы к решению задания, подкрепленные теорией: (9-10] баллов; 2) владеет необходимыми умениями и навыками при выполнении практических заданий, задание выполнено верно, отмечается хорошее развитие аргумента, однако отмечены погрешности в ответе, скорректированные при собеседовании: [8-9) баллов; 3) испытывает затруднения в выполнении практических заданий, задание выполнено с ошибками, отсутствуют логические выводы и заключения к решению: (6-8) баллов; 4) практические задания, задачи выполняет с</p>
ПК-2	Этап формирования навыков и получения опыта.	<p>Аналитическое задание (<i>задачи, ситуационные задания, кейсы, проблемные ситуации и т.д.</i>)</p> <p>Решение практических заданий и задач, владение навыками и умениями при выполнении практических заданий, самостоятельность,</p>	<p>однако отмечены погрешности в ответе, скорректированные при собеседовании: [8-9) баллов; 3) испытывает затруднения в выполнении практических заданий, задание выполнено с ошибками, отсутствуют логические выводы и заключения к решению: (6-8) баллов; 4) практические задания, задачи выполняет с</p>

		умение обобщать и излагать материал.	большими затруднениями или задание не выполнено вообще, или задание выполнено не до конца, нет четких выводов и заключений по решению задания, сделаны неверные выводы по решению задания: [0-6] баллов.
--	--	--------------------------------------	--

4.4 Типовые контрольные задания или иные материалы, необходимые для оценки знаний, умений, навыков и (или) опыта деятельности, характеризующих этапы формирования компетенций в процессе освоения образовательной программы

Примерные вопросы для проведения промежуточной аттестации обучающихся по дисциплине (модулю)

Теоретический блок вопросов:

1. Театрализация как главный метод режиссуры театрализованных представлений и праздников.
2. Режиссерские принципы и приемы работы режиссера массовых праздников.
3. Приемы, рожденные XX веком. Коллаж, бриколаж и монтаж.
4. Приемы активизации аудитории в праздниках и представлениях.
5. Особенности режиссуры эстрадного представления и шоу.
6. Пространственные и временные особенности массового праздника.
7. Анимация как профессия. Анимация в России и зарубежом.
8. Событийные праздники.
9. Театрализация и современные музыкальные шоу в России и зарубежом.
10. Режиссерские подходы: историческая реконструкция.
11. Режиссерские подходы: иллюстрация документальных материалов, фактов и событий.
12. Драматургизация как один из принципов в работе режиссера театрализованных представлений.
13. Кинофикация и технические средства выразительности в истории театра и в современном празднике.
14. Виды и формы художественных зрелищ. Циркизация сценических искусств.
15. Режиссура и организация современного обряда как элемента праздника.
16. Особенности режиссуры театрализованных представлений для детей.
17. Методика работы режиссера с реальным героем в театрализованных представлениях.
18. Режиссура современных электронных зрелищных видов искусств.
19. Сценарно-режиссерский ход в театрализованных представлениях.
20. Эволюция театрализованных досуговых форм.
21. Архитектоника и композиция сценария театрализованного представления.
22. Сценарные особенности современных популярных форм празднично-игровой культуры.
23. Сценарные особенности современных популярных видов празднично-игровой культуры.
24. Сценарные особенности современных популярных жанров празднично-игровой культуры.

25. Сценарные особенности современных популярных форм досугово-развлекательной индустрии.

26. Сценарные особенности современных популярных видов досугово-развлекательной индустрии.

27. Сценарные особенности современных популярных жанров досугово-развлекательной индустрии.

28. Сценарные особенности современных популярных форм эстрадных и анимационно-игровых программ.

29. Сценарные особенности современных популярных видов эстрадных и анимационно-игровых программ.

30. Сценарные особенности современных популярных жанров эстрадных и анимационно-игровых программ.

4.5 Методические материалы, определяющие процедуры оценивания знаний, умений, навыков и (или) опыта деятельности, характеризующих этапы формирования компетенций

Промежуточная аттестация по дисциплине (модулю) проводится в соответствии с Положением о промежуточной аттестации обучающихся по основным профессиональным образовательным программам высшего образования – программам бакалавриата/магистратуры/специалитета в Российском государственном социальном университете и Положение о балльно-рейтинговой системе оценки успеваемости обучающихся по основным профессиональным образовательным программам высшего образования - программам бакалавриата, программам специалитета, программам магистратуры в Российском государственном социальном университете.

На промежуточную аттестацию отводится 20 рейтинговых баллов.

Ответы обучающегося на контрольном мероприятии промежуточной аттестации оцениваются педагогическим работником по 20 - балльной шкале, а итоговая оценка по дисциплине (модулю) выставляется по пятибалльной системе для экзамена/дифференцированного зачета и по системе зачтено/не зачтено для зачета.

Критерии выставления оценки определяются Положением о балльно-рейтинговой системе оценки успеваемости обучающихся по основным профессиональным образовательным программам высшего образования - программам бакалавриата, программам специалитета, программам магистратуры в Российском государственном социальном университете.

РАЗДЕЛ 5. УСЛОВИЯ РЕАЛИЗАЦИИ ДИСЦИПЛИНЫ (МОДУЛЯ)

5.1. Перечень основной и дополнительной учебной литературы для освоения дисциплины (модуля)

5.1.1. Основная литература

1. Коленько, С. Г. Менеджмент в сфере культуры и искусства : учебник и практикум для вузов / С. Г. Коленько. — Москва : Издательство Юрайт, 2022. — 370 с. — (Высшее образование). — ISBN 978-5-534-01521-8. — Текст : электронный // Образовательная платформа Юрайт [сайт]. — URL: <https://urait.ru/bcode/489533>
2. Мони́на, Н. П. История и теория праздничной культуры : учебное пособие : в 6 частях : [16+] / Н. П. Мони́на ; Омский государственный университет им. Ф. М. Достоевского. — Омск : Омский государственный университет им. Ф.М. Достоевского (ОмГУ), 2019. — Часть 6. История праздничной культуры России Нового и Новейшего времени. — 220 с. — Режим доступа: по подписке. — URL: <https://biblioclub.ru/index.php?page=book&id=575856>

3. Баканов, Е. А. Управление услугами сферы культуры : учебное пособие для вузов / Е. А. Баканов, А. С. Тельманова, Н. М. Трусова. — 2-е изд. — Москва : Издательство Юрайт, 2022. — 202 с. — (Высшее образование). — ISBN 978-5-534-14442-0. — Текст : электронный // Образовательная платформа Юрайт [сайт]. — URL: <https://urait.ru/bcode/496997>

5.1.2. Дополнительная литература

1. Савостьянов, А. И. Техника речи в профессиональной подготовке актера : практическое пособие для вузов / А. И. Савостьянов. — 2-е изд., испр. и доп. — Москва : Издательство Юрайт, 2022. — 137 с. — (Высшее образование). — ISBN 978-5-534-11965-7. — Текст : электронный // Образовательная платформа Юрайт [сайт]. — URL: <https://urait.ru/bcode/492633>
2. Шульга, И. И. Педагогическая анимация : учебное пособие для вузов / И. И. Шульга. — Москва : Издательство Юрайт, 2022. — 150 с. — (Высшее образование). — ISBN 978-5-534-10001-3. — Текст : электронный // Образовательная платформа Юрайт [сайт]. — URL: <https://urait.ru/bcode/494929>

5.2 Перечень ресурсов информационно-коммуникационной сети «Интернет», необходимых для освоения дисциплины (модуля)

Название электронного ресурса	Описание электронного ресурса	Используемый для работы адрес
Университетская информационная система РОССИЯ (УИС РОССИЯ)	Университетская информационная система РОССИЯ (УИС РОССИЯ) – электронная библиотека и база для исследований и учебных курсов в области экономики, управления, социологии, лингвистики, философии, филологии, международных отношений и других гуманитарных наук. УИС РОССИЯ поддерживается на базе Научно-исследовательского вычислительного центра МГУ имени М.В. Ломоносова	https://uisrussia.msu.ru/ 100% доступ
Электронная библиотека учебников	На сайте представлены учебники, лекции, доклады, монографии по естественным и гуманитарным наукам.	http://studentam.net 100% доступ
Cyberleninka	Содержит каталог научной периодики по большому количеству научных дисциплин, который содержит полную информацию о научных журналах в электронном виде, включающую их описания и все вышедшие выпуски с содержанием, темами научных статей и их полными текстами.	http://cyberleninka.ru/journal 100% доступ

<p>Единое окно доступа к образовательным ресурсам</p>	<p>Информационная система предоставляет свободный доступ к каталогу образовательных интернет-ресурсов и полнотекстовой электронной учебно-методической библиотеке для общего и профессионального образования</p>	<p>http://window.edu.ru/library 100% доступ</p>
<p>Электронные библиотеки. Электронные библиотеки, словари, энциклопедии</p>	<p>Интернет-ресурсы образовательного и научно-образовательного назначения, оформленные в виде электронных библиотек, словарей и энциклопедий, предоставляют открытый доступ к полнотекстовым информационным ресурсам, представленным в электронном формате — учебникам и учебным пособиям, хрестоматиям и художественным произведениям, историческим источникам и научно-популярным статьям, справочным изданиям и др.</p>	<p>http://gigabaza.ru/doc/131454.html 100% доступ</p>

5.3 Методические указания для обучающихся по освоению дисциплины (модуля)

Освоение обучающимся дисциплины (модуля) «*Режиссура и сценография массовых праздников и театрализованных представлений*» предполагает изучение материалов дисциплины (модуля) на аудиторных занятиях и в ходе самостоятельной работы. Аудиторные занятия проходят в форме лекций, семинаров и практических занятий. Самостоятельная работа включает разнообразный комплекс видов и форм работы обучающихся.

Для успешного освоения дисциплины (модуля) и достижения поставленных целей необходимо внимательно ознакомиться с рабочей программой дисциплины (модуля), доступной в электронной информационно-образовательной среде РГСУ.

Следует обратить внимание на списки основной и дополнительной литературы, на предлагаемые преподавателем ресурсы информационно-телекоммуникационной сети Интернет. Эта информация необходима для самостоятельной работы обучающегося.

При подготовке к аудиторным занятиям необходимо помнить особенности каждой формы его проведения.

Подготовка к учебному занятию лекционного типа заключается в следующем.

С целью обеспечения успешного обучения обучающийся должен готовиться к лекции, поскольку она является важнейшей формой организации учебного процесса, поскольку:

- знакомит с новым учебным материалом;
- разъясняет учебные элементы, трудные для понимания;
- систематизирует учебный материал;
- ориентирует в учебном процессе.

С этой целью:

- внимательно прочитайте материал предыдущей лекции;
- ознакомьтесь с учебным материалом по учебнику и учебным пособиям с темой прочитанной лекции;
- внесите дополнения к полученным ранее знаниям по теме лекции на полях лекционной тетради;
- запишите возможные вопросы, которые вы зададите лектору на лекции по материалу изученной лекции;

- постарайтесь уяснить место изучаемой темы в своей подготовке;
- узнайте тему предстоящей лекции (по тематическому плану, по информации лектора) и запишите информацию, которой вы владеете по данному вопросу.

Подготовка к занятию семинарского типа

При подготовке и работе во время проведения лабораторных работ и занятий семинарского типа следует обратить внимание на следующие моменты: на процесс предварительной подготовки, на работу во время занятия, обработку полученных результатов, исправление полученных замечаний.

Предварительная подготовка к учебному занятию семинарского типа заключается в изучении теоретического материала в отведенное для самостоятельной работы время, ознакомление с инструктивными материалами с целью осознания задач лабораторной работы/практического занятия, техники безопасности при работе с приборами, веществами.

Работа во время проведения учебного занятия семинарского типа включает:

- консультирование студентов преподавателями и вспомогательным персоналом с целью предоставления исчерпывающей информации, необходимой для самостоятельного выполнения предложенных преподавателем задач, ознакомление с правилами техники безопасности при работе в лаборатории;

- самостоятельное выполнение заданий согласно обозначенной учебной программой тематики.

Обработка, обобщение полученных результатов лабораторной работы проводится обучающимися самостоятельно или под руководством преподавателя (в зависимости от степени сложности поставленных задач). В результате оформляется индивидуальный отчет. Подготовленная к сдаче на контроль и оценку работа сдается преподавателю. Форма отчетности может быть письменная, устная или две одновременно. Главным результатом в данном случае служит получение положительной оценки по каждой лабораторной работе/практическому занятию. Это является необходимым условием при проведении рубежного контроля и допуска к зачету/дифференцированному зачету/экзамену. При получении неудовлетворительных результатов обучающийся имеет право в дополнительное время передать преподавателю работу до проведения промежуточной аттестации.

Самостоятельная работа.

Для более углубленного изучения темы задания для самостоятельной работы рекомендуется выполнять параллельно с изучением данной темы. При выполнении заданий по возможности используйте наглядное представление материала. Более подробная информация о самостоятельной работе представлена в разделах «Учебно-методическое обеспечение самостоятельной работы по дисциплине (модулю)», «Методические указания к самостоятельной работе по дисциплине (модулю)».

5.4 Информационно-технологическое обеспечение образовательного процесса по дисциплины (модуля)

5.4.1. Средства информационных технологий

1. Персональные компьютеры;
2. Средства доступа в Интернет;
3. Проектор.

5.4.2. Программное обеспечение

- 1.Операционная система Windows 7
- 2.Microsoft Office Professional Plus 2007 Russian Academic OPEN No Level
- 3.Справочно-правовая система Консультант+
- 4.Acrobat Reader DC
- 5.7-Zip
- 6.SKY DNS
- 7.TrueConf(client)

5.4.3. Информационные справочные системы и профессиональные базы данных

№№	Название электронного ресурса	Описание электронного ресурса	Используемый для работы адрес
1.	ЭБС «Университетская библиотека онлайн»	Электронная библиотека, обеспечивающая доступ высших и средних учебных заведений, публичных библиотек и корпоративных пользователей к наиболее востребованным материалам по всем отраслям знаний от ведущих российских издательств	http://biblioclub.ru/
2.	Научная электронная библиотека eLIBRARY.ru	Крупнейший российский информационно-аналитический портал в области науки, технологии, медицины и образования, содержащий рефераты и полные тексты более 34 млн научных публикаций и патентов	http://elibrary.ru/
3.	Образовательная платформа Юрайт	Электронно-библиотечная система для ВУЗов, ССУЗов, обеспечивающая доступ к учебникам, учебной и методической литературе по различным дисциплинам.	https://urait.ru/
4.	База данных "EastView"	Полнотекстовая база данных периодических изданий	http://ebiblioteka.ru/
5.	Электронная библиотека "Grebennikon"	Библиотека предоставляет доступ более чем к 30 журналам, выпускаемых Издательским домом "Гребенников".	https://grebennikon.ru/

5.5 Материально-техническое обеспечение образовательного процесса по дисциплине (модулю)

Для изучения дисциплины (модуля) «Режиссура и сценография массовых праздников и театрализованных представлений» в рамках реализации основной профессиональной

образовательной программы высшего образования – программы бакалаврита по направлению подготовки 51.03.02 *Народная художественная культура* используются:

Учебная аудитория для занятий лекционного типа оснащена специализированной мебелью (стол для преподавателя, парты, стулья, доска для написания мелом); техническими средствами обучения (видеопроекционное оборудование, средства звуковоспроизведения, экран и имеющие выход в сеть Интернет), а также демонстрационными печатными пособиями, экранно-звуковыми средствами обучения, демонстрационными материалами, видеофильмами DVD.

Учебная аудитория для занятий семинарского типа: оснащена специализированной мебелью (стол для преподавателя, парты, стулья, доска для написания мелом); техническими средствами обучения (видеопроекционное оборудование, средства звуковоспроизведения, экран и имеющие выход в сеть Интернет), а также демонстрационными печатными пособиями, экранно-звуковыми средствами обучения, демонстрационными материалами, видеофильмами DVD.

Помещения для самостоятельной работы обучающихся: оснащены специализированной мебелью (парты, стулья) техническими средствами обучения (персональные компьютеры с доступом в сеть Интернет и обеспечением доступа в электронно-информационную среду университета, программным обеспечением)

5.6 Образовательные технологии

При реализации дисциплины (модуля) **«Режиссура и сценография массовых праздников и театрализованных представлений»** применяются различные образовательные технологии, в том числе технологии электронного обучения.

Освоение дисциплины (модуля) **«Режиссура и сценография массовых праздников и театрализованных представлений»** предусматривает использование в учебном процессе **активных и интерактивных форм** проведения учебных занятий в форме, разбор конкретных ситуаций и практических задач в сочетании с внеаудиторной работой с целью формирования и развития **профессиональных** навыков обучающихся.

Учебные часы дисциплины (модуля) **«Режиссура и сценография массовых праздников и театрализованных представлений»** предусматривают классическую контактную работу преподавателя с обучающимся в аудитории и контактную работу посредством электронной информационно-образовательной среды в синхронном и асинхронном режиме (вне аудитории) посредством применения возможностей компьютерных технологий (электронная почта, электронный учебник, тестирование, вебинар, видеофильм, презентация, форум и др.).

В рамках дисциплины (модуля) **«Режиссура и сценография массовых праздников и театрализованных представлений»** предусмотрены **встречи с руководителями и работниками** организаций, деятельность которых связана с направленностью (профилем) реализуемой основной профессиональной образовательной программы.

ЛИСТ РЕГИСТРАЦИИ ИЗМЕНЕНИЙ

№ п/п	Содержание изменения	Реквизиты документа об утверждении изменения	Дата введения изменения
1.	Утверждена и введена в действие решением Ученого Совета факультета искусств на основании Федерального государственного образовательного стандарта высшего образования по направлению подготовки 51.03.02 «Народная художественная культура» (уровень бакалавриата), утвержденным приказом Министерства образования и науки Российской Федерации от 06.12.2017 № 1178 и Приказом Министерства науки и высшего образования от 26.11.2020 № 1456 «О внесении изменений в федеральные образовательные стандарты высшего образования»	Протокол заседания Ученого совета факультета искусств № 9 От «28» апреля 2022 года	01.09.2022
2.	*	Протокол заседания Ученого совета факультета № ____ от « ____ » _____ 20 ____ года	__-__-____
3.	*	Протокол заседания Ученого совета факультета № ____ от « ____ » _____ 20 ____ года	__-__-____
4.	*	Протокол заседания Ученого совета факультета № ____ от « ____ » _____ 20 ____ года	__-__-____



Министерство науки и высшего образования Российской Федерации
Федеральное государственное бюджетное образовательное
учреждение
высшего образования
«Российский государственный социальный университет»

УТВЕРЖДАЮ
Декан факультета искусств
Н.И. Ануфриева
28 апреля 2022 г.

РАБОЧАЯ ПРОГРАММА ДИСЦИПЛИНЫ (МОДУЛЯ)
ТЕХНОЛОГИИ РЕАЛИЗАЦИИ ПРОГРАММ ДОПОЛНИТЕЛЬНОГО ОБРАЗОВАНИЯ
В СФЕРЕ КУЛЬТУРЫ, ИСКУССТВА И ОБРАЗОВАНИЯ

Направление подготовки
51.03.02 «Народная художественная культура»

Направленность
«Руководство этнокультурным центром»

ОБРАЗОВАТЕЛЬНАЯ ПРОГРАММА ВЫСШЕГО ОБРАЗОВАНИЯ –
ПРОГРАММА БАКАЛАВРИАТА

Форма обучения
заочная

Москва 2022

Рабочая программа дисциплины (модуля) «Технологии реализации программ дополнительного образования в сфере культуры, искусства и образования» разработана на основании федерального государственного образовательного стандарта высшего образования – **бакалавриата** по направлению подготовки **51.03.02 Народная художественная культура**, утвержденного приказом Министерства образования и науки Российской Федерации № 1178 от 06.12.2017, учебного плана по основной профессиональной образовательной программе высшего образования - программы бакалавриата по направлению подготовки **51.03.02 Народная художественная культура**, а также с учетом следующих профессиональных стандартов, сопряженных с профессиональной деятельностью выпускника:

- 01.001 «Педагог (Педагогическая деятельность в дошкольном, начальном общем, основном общем, среднем общем образовании) (воспитатель, учитель)»;
- 01.003 «Педагог дополнительного образования детей и взрослых»;
- 04.002 «Специалист по техническим процессам художественной деятельности».

Рабочая программа дисциплины (модуля) разработана: д. искусствоведения, проф. М.В. Переверзевой.

Руководитель основной
образовательной программы

Д.В. Царев

кандидат пед. наук, доцент

(подпись)

Рабочая программа дисциплины (модуля) обсуждена и утверждена на заседании Ученого совета факультета искусств

Протокол № 9 от 28 апреля 2022 г

Декан факультета искусств, доктор
педагогических наук, профессор

Н.И. Ануфриева

(подпись)

Рабочая программа дисциплины (модуля) рекомендована к утверждению представителями организаций-работодателей (*при совместной разработке или разработке по заказу*):

Муниципальное автономное учреждение
культуры
«Центр искусств и ремесел» г.Балашиха
Директор

О.В. Мамич

(подпись)

ГБОУ ДО г. Москвы ЦТР и МО
«Радость»
Зам.директора, к.п.н

А.А. Бондарев

(подпись)

Рабочая программа дисциплины (модуля) рецензирована и рекомендована к утверждению:

Доктор педагогических наук, профессор,
и.о. проректора по учебно-методической
работе МГИМ им. А.Г. Шнитке

Н.Б. Буюнова

(подпись)

Доктор искусствоведения, доцент
Факультета искусств РГСУ

М.В. Переверзева

(подпись)

Согласовано

Научная библиотека, директор

И.Г. Маляр

(подпись)

СОДЕРЖАНИЕ

1.1 Цель и задачи дисциплины (модуля).....	4
1.2. Место дисциплины (модуля) в структуре основной профессиональной образовательной программы высшего образования - программы бакалавриата.....	4
1.3 Планируемые результаты обучения по дисциплине (модулю) в рамках планируемых результатов освоения основной профессиональной образовательной программы высшего образования – программы бакалавриата, соотнесенные с установленными индикаторами достижения компетенций .	4
РАЗДЕЛ 2. СТРУКТУРА И СОДЕРЖАНИЕ ДИСЦИПЛИНЫ (МОДУЛЯ).....	6
2.1 Объем дисциплины (модуля), включая контактную работу обучающегося с педагогическими работниками и самостоятельную работу обучающегося	6
2.2. Учебно-тематический план дисциплины (модуля).....	7
РАЗДЕЛ 3. УЧЕБНО-МЕТОДИЧЕСКОЕ ОБЕСПЕЧЕНИЕ САМОСТОЯТЕЛЬНОЙ РАБОТЫ ОБУЧАЮЩИХСЯ ПО ДИСЦИПЛИНЕ (МОДУЛЮ)	8
3.1. Виды самостоятельной работы обучающихся по дисциплине (модулю).....	8
3.2 Методические указания к самостоятельной работе по дисциплине (модулю)	8
РАЗДЕЛ 4. ФОНД ОЦЕНОЧНЫХ СРЕДСТВ ДЛЯ ПРОВЕДЕНИЯ ПРОМЕЖУТОЧНОЙ АТТЕСТАЦИИ ОБУЧАЮЩИХСЯ ПО ДИСЦИПЛИНЕ (МОДУЛЮ)	17
4.1. Форма промежуточной аттестации обучающегося по дисциплине (модулю).....	17
4.2. Перечень компетенций с указанием этапов их формирования в процессе освоения образовательной программы	17
4.3 Описание показателей и критериев оценивания компетенций на различных этапах их формирования, описание шкал оценивания	18
4.4 Типовые контрольные задания или иные материалы, необходимые для оценки знаний, умений, навыков и (или) опыта деятельности, характеризующих этапы формирования компетенций в процессе освоения образовательной программы	20
4.5 Методические материалы, определяющие процедуры оценивания знаний, умений, навыков и (или) опыта деятельности, характеризующих этапы формирования компетенций.....	24
РАЗДЕЛ 5. УСЛОВИЯ РЕАЛИЗАЦИИ ДИСЦИПЛИНЫ (МОДУЛЯ)	25
5.1. Перечень основной и дополнительной учебной литературы для освоения дисциплины (модуля)	25
5.2 Перечень ресурсов информационно-коммуникационной сети «Интернет», необходимых для освоения дисциплины (модуля)	25
5.3 Методические указания для обучающихся по освоению дисциплины (модуля).....	26
5.4 Информационно-технологическое обеспечение образовательного процесса по дисциплины (модуля).....	28
5.5 Материально-техническое обеспечение образовательного процесса по дисциплине (модулю) ..	29
5.6 Образовательные технологии	29
ЛИСТ РЕГИСТРАЦИИ ИЗМЕНЕНИЙ.....	31

РАЗДЕЛ 1. ПАСПОРТ РАБОЧЕЙ ПРОГРАММЫ ДИСЦИПЛИНЫ (МОДУЛЯ)

1.1 Цель и задачи дисциплины (модуля)

Цель дисциплины (модуля) заключается в освоении обучающимися профессиональных знаний о порядке разработки и реализации дополнительных образовательных программ, электронного обучения, дистанционных образовательных технологий при реализации образовательных программ, приобретении способности проектировать содержание учебных дисциплин, технологии и методики обучения, формировании готовности педагогического проектирования дополнительных образовательных программ и индивидуальных образовательных маршрутов, необходимых для осуществления профессиональной педагогической и художественно-творческой видов деятельности.

Задачи дисциплины (модуля):

- изучение понятия образовательной программы и видов образовательных программ;
- освоение нормативно-правовой базы и технологий проектирования образовательных программ;
- постижение сущности, основных положений и принципов системно-деятельностного подхода как методологической основы проектирования программ;
- изучение понятия, целей, задач, видов, примерных структур и назначения дополнительных образовательных программ;
- изучение понятия, функций, структуры рабочей программы по предмету, требований к разработке и алгоритма проектирования рабочей программы по предмету

1.2. Место дисциплины (модуля) в структуре основной профессиональной образовательной программы высшего образования - программы *бакалавриата*

Дисциплина (модуль) «Технологии реализации программ дополнительного образования в сфере культуры, искусства и образования» реализуется в *обязательной части* Блока 1 основной профессиональной образовательной программы по направлению подготовки «51.03.02 Народная художественная культура» заочной формы обучения.

Изучение дисциплины (модуля) «Технологии реализации программ дополнительного образования в сфере культуры, искусства и образования» базируется на знаниях и умениях, полученных обучающимися ранее в ходе освоения программного материала следующих дисциплин (модулей): «Проектная деятельность», «Маркетинг в сфере культуры искусства и образования».

Перечень последующих дисциплин (модулей), для которых необходимы знания, умения и навыки, формируемые данной дисциплиной (модулем): «Выполнение и защита выпускной квалификационной работы».

1.3 Планируемые результаты обучения по дисциплине (модулю) в рамках планируемых результатов освоения основной профессиональной образовательной программы высшего образования – программы *бакалавриата*, соотнесенные с установленными индикаторами достижения компетенций

Процесс освоения дисциплины (модуля) направлен на формирование у обучающихся следующих профессиональных компетенций: ПК-3, в соответствии с основной профессиональной образовательной программой высшего образования – программой бакалавриата по направлению подготовки 51.03.02 Народная художественная культура.

В результате освоения дисциплины (модуля) обучающийся должен демонстрировать следующие результаты:

Категория компетенций	Код компетенции	Формулировка компетенции	Код и наименование индикатора достижения компетенции	Результаты обучения
Образование и воспитание	ПК-3	Способность реализовывать актуальные задачи воспитания различных групп населения, развития духовно-нравственной культуры общества и национально-культурных отношений на материале и средствами народной художественной культуры	<p>ОПК-3.1 Знать:</p> <ul style="list-style-type: none"> - цели и задачи современного воспитания, в том числе духовно-нравственного; - возрастные и психологические особенности различных групп населения; - специфику развития духовно-нравственной культуры и национально-культурных отношений. <p>ОПК -3.2 Уметь: - формулировать актуальные задачи воспитания различных групп населения;</p> <ul style="list-style-type: none"> - использовать различные методики художественного воспитания и средства народной художественной культуры применительно к различным группам населения. <p>ОПК-3.3. Владеть:</p> <ul style="list-style-type: none"> - методикой использования средств народной художественной культуры для воспитания различных групп населения; 	<p><i>Знание</i></p> <ul style="list-style-type: none"> - цели и задачи современного воспитания, в том числе духовно-нравственного; - возрастные и психологические особенности различных групп населения; - специфику развития духовно-нравственной культуры и национально-культурных отношений. <p><i>Умение</i> - формулировать актуальные задачи воспитания различных групп населения;</p> <ul style="list-style-type: none"> - использовать различные методики художественного воспитания и средства народной художественной культуры применительно к различным группам населения. <p><i>Владение</i></p> <ul style="list-style-type: none"> - методикой использования средств народной художественной культуры для воспитания

			- умением анализировать эффективность средств народной художественной культуры в воспитании различных групп населения, развитии духовно-нравственной культуры общества и национально-культурных отношений	различных групп населения; - умением анализировать эффективность средств народной художественной культуры в воспитании различных групп населения, развитии духовно-нравственной культуры общества и национально-культурных отношений
--	--	--	---	---

РАЗДЕЛ 2. СТРУКТУРА И СОДЕРЖАНИЕ ДИСЦИПЛИНЫ (МОДУЛЯ)

2.1 Объем дисциплины (модуля), включая контактную работу обучающегося с педагогическими работниками и самостоятельную работу обучающегося

Общая трудоемкость дисциплины (модуля), составляет 4 зачетные единицы.

Заочная форма обучения

Вид учебной работы	Всего часов	4 курс	
		Сессия 1-2	Сессия 3-4
Контактная работа обучающихся с педагогическими работниками (по видам учебных занятий) (всего):	32	16	16
Учебные занятия лекционного типа	8	4	4
Практические занятия	8	4	4
Лабораторные занятия	-		
Иная контактная работа	16	8	8
<i>из них: в форме практической подготовки</i>	-	-	-
Самостоятельная работа обучающихся, всего	104	52	52
Контроль промежуточной аттестации (час)	8	4	4
ОБЪЕМ ДИСЦИПЛИНЫ (МОДУЛЯ) В ЧАСАХ	144	72	72

2.2. Учебно-тематический план дисциплины (модуля)

Заочной формы обучения

Раздел, тема	Виды учебной работы, академических часов										
	Всего	Самостоятельная работа	Контактная работа обучающихся с педагогическими работниками								
			Всего	Лекционные занятия	из них: в форме практической подготовки	Семинарские/	из них: в форме практической подготовки	Лабораторные занятия	из них: в форме практической подготовки	Иная контактная работа	из них: в форме практической подготовки
Модуль 1 (Курс 4 сессия 1-2)											
Раздел 1.	36	28	8	2	-	2	-	-	-	4	-
Раздел 2.	32	24	8	2	-	2	-	-	-	4	-
Контроль промежуточной аттестации (час)	4										
Форма промежуточной аттестации	<i>зачет</i>										
Общий объем по модулю, часов	72	52	16	4		4				8	
Модуль 2 (Курс 4 сессия 3 - 4)											
Раздел 3.	36	28	8	2	-	2	-	-	-	4	-
Раздел 4.	32	24	8	2	-	2	-	-	-	4	-
Контроль промежуточной аттестации (час)	4	-	-	-	-	-	-	-	-	-	-
Общий объем по модулю, часов	72	52	16	4	-	4	-	-	-	8	-
Форма промежуточной аттестации	<i>Зачет с оценкой (дифференцированный зачет)</i>										
Общий объем по дисциплине (модулю), часов	144	104	32	8	-	8	-	-	-	16	-

РАЗДЕЛ 3. УЧЕБНО-МЕТОДИЧЕСКОЕ ОБЕСПЕЧЕНИЕ САМОСТОЯТЕЛЬНОЙ РАБОТЫ ОБУЧАЮЩИХСЯ ПО ДИСЦИПЛИНЕ (МОДУЛЮ)

3.1. Виды самостоятельной работы обучающихся по дисциплине (модулю)

Заочной формы обучения

Раздел, тема	Всего	Виды самостоятельной работы обучающихся					
		Академическая активность, час	Форма академической активности	Выполнение практ. заданий, час	Форма практического задания	Рубежный текущий контроль, час	Форма рубежного текущего контроля
Модуль 1. Технологии реализации программ дополнительного образования в сфере культуры, искусства и образования, семестр 6, 7,8							
Раздел 1	28	13	Подготовка к лекционным и практическим занятиям, самостоятельное изучение раздела в ЭИОС	13	доклад	2	кейс-задание
Раздел 2	24	11	Подготовка к лекционным и практическим занятиям, самостоятельное изучение раздела в ЭИОС	11	доклад	2	кейс-задание
Раздел 3	28	13	Подготовка к лекционным и практическим занятиям, самостоятельное изучение раздела в ЭИОС	13	доклад	2	тестирование
Раздел 4	24	11	Подготовка к лекционным и практическим занятиям, самостоятельное изучение раздела в ЭИОС	11	доклад	2	тестирование
Общий объем по дисциплине (модулю), часов	104	48	-	48	-	8	-

3.2 Методические указания к самостоятельной работе по дисциплине (модулю)

Раздел 1. Нормативно-правовая база и методологическая основа проектирования и реализации дополнительных образовательных программ

Цель: освоение обучающимися профессиональных знаний о порядке разработки и реализации дополнительных образовательных программ, электронного обучения, дистанционных образовательных технологий при реализации образовательных программ, приобретение способности проектировать содержание учебных дисциплин, технологии и методики обучения, формирование готовности педагогического проектирования дополнительных образовательных программ и индивидуальных образовательных маршрутов, необходимых для осуществления профессиональной педагогической и научно-исследовательской деятельности.

Перечень изучаемых элементов содержания:

Нормативно-правовая база и методологическая основа проектирования образовательных программ. Виды образования в Российской Федерации и их общая характеристика. Понятие образовательной программы и виды образовательных программ. Основные источники проектирования образовательных программ. Федеральные государственные образовательные стандарты основного общего образования и среднего (полного) общего образования (ФГОС 3++) как нормативно-правовая база проектирования основных образовательных программ. Отличия Федеральных государственных образовательных стандартов от государственных образовательных стандартов. Критерии готовности образовательной организации к переходу на ФГОС 3+ и ФГОС 3++. Сущность, основные положения, принципы системно-деятельностного подхода как методологической основы Федеральных государственных образовательных стандартов основного общего образования и среднего (полного) общего образования. Отличительные характеристики традиционного образовательного процесса и образовательного процесса в условиях внедрения ФГОС (по цели образования, характеру постановке цели и задач урока, ориентации, содержанию образования, используемым технологиям, формам и методам обучения, формам организации познавательной деятельности обучающихся, роли учителя, позиции обучающегося, отношению/взаимодействию педагога и обучающихся, завершению занятия, образовательным результатам).

Вопросы для самоподготовки:

1. Виды образования в Российской Федерации и их общая характеристика.
2. Нормативно-правовая база проектирования образовательных программ.
3. Системно-деятельностный подход как методологическая основа проектирования образовательных программ.
4. Сущность и отличительные характеристики традиционного образовательного процесса и образовательного процесса в условиях внедрения ФГОС.

Практическое задание к разделу 1: доклад

Перечень тем докладов к разделу 1:

1. Виды образования в Российской Федерации и их общая характеристика.
2. Нормативно-правовая база проектирования образовательных программ.
3. Системно-деятельностный подход как методологическая основа проектирования образовательных программ.
4. Сущность и отличительные характеристики традиционного образовательного процесса и образовательного процесса в условиях внедрения ФГОС.

Рубежный контроль к разделу 1:

Форма рубежного контроля – кейс-задание

Задание 1. Составьте банк нормативно-правовой базы проектирования образовательных программ.

Задание 2. Составьте таблицу «Отличительные характеристики ФГОС 3+ от ФГОС 3++».

Задание 3. Составьте таблицу «Системно-деятельности подход в образовании».

Задание 4. Составьте таблицу «Компетентностный подход в образовании».

Задание 5. Составьте таблицу «Отличительные характеристики традиционного образовательного процесса и образовательного процесса в условиях внедрения ФГОС 3++».

Раздел 2. Теоретические и практические аспекты реализации дополнительных образовательных программ в области музыки

Цель: освоение обучающимися профессиональных знаний о порядке разработки и реализации дополнительных образовательных программ, электронного обучения, дистанционных образовательных технологий при реализации образовательных программ, приобретение способности проектировать содержание учебных дисциплин, технологии и методики обучения, формирование готовности педагогического проектирования дополнительных образовательных программ и индивидуальных образовательных маршрутов, необходимых для осуществления профессиональной педагогической и научно-исследовательской деятельности.

Перечень изучаемых элементов содержания:

Понятие, структура, содержание и назначение примерных основных образовательных программ. Понятие основной образовательной программы, цель и задачи реализации основной образовательной программы, принципы и основные подходы к проектированию основной образовательной программы, планируемые результаты освоения обучающимися основной образовательной программы; общая характеристика системы оценки достижения планируемых результатов освоения основной образовательной программы, разделы основной образовательной программы, система условий реализации основной образовательной программы. Этапы проектирования основной образовательной программы и их основное содержание. Понятие, цель, задачи, виды, примерная структура и назначение дополнительной общеобразовательной программы.

Вопросы для самоподготовки:

1. Примерная основная образовательная программа как комплексный документ.
2. Основная образовательная программа как комплексный проект.
3. Основные подходы и принципы проектирования основной образовательной программы образовательной организации.
4. Дополнительная общеобразовательная программа как комплексный проект.

Практическое задание к разделу 2: доклад

Перечень тем докладов к разделу 2:

1. Примерная основная образовательная программа как комплексный документ.
2. Основная образовательная программа как комплексный проект.

3. Основные подходы и принципы проектирования основной образовательной программы образовательной организации.

4. Дополнительная общеобразовательная программа как комплексный проект.

Рубежный контроль к разделу 2:

Форма рубежного контроля – кейс-задание

Задание 1. Разработайте отдельные компоненты одного из разделов основной образовательной программы (на выбор).

Задание 2. Разработайте рабочую программу по предмету.

Задание 3. Составьте таблицу «Элективный курс», включающую следующие параметры: цель, типологические черты, структура рабочей программы элективного курса.

Задание 4. Составьте таблицу «Факультативный курс», включающую следующие параметры: цель, типологические черты, структура рабочей программы факультативного курса.

Задание 5. Составьте таблицу «Курс внеурочной деятельности», включающую в себя: цель, типологические черты, структура рабочей программы курса внеурочной деятельности.

Раздел 3. Теоретические аспекты проектирования рабочих программ и методического обеспечения дополнительного образования

Цель: освоение обучающимися профессиональных знаний о порядке разработки и реализации дополнительных образовательных программ, электронного обучения, дистанционных образовательных технологий при реализации образовательных программ, приобретение способности проектировать содержание учебных дисциплин, технологии и методики обучения, формирование готовности педагогического проектирования дополнительных образовательных программ и индивидуальных образовательных маршрутов, необходимых для осуществления профессиональной педагогической и научно-исследовательской деятельности.

Перечень изучаемых элементов содержания:

Понятие и виды рабочих программ. Понятие, функции, структура рабочей программы по предмету, требования к разработке рабочей программы по предмету; алгоритм проектирования рабочей программы по предмету. Понятие, цель, типологические черты, структура рабочей программы элективного курса. Понятие, цель, типологические черты, структура рабочей программы курса внеурочной деятельности.

Вопросы для самоподготовки:

1. Теоретические и практические аспекты проектирования рабочей программы по предмету.

2. Теоретические и практические аспекты проектирования рабочей программы элективного курса.

3. Теоретические и практические аспекты проектирования рабочей программы факультативного курса.

4. Теоретические и практические аспекты проектирования рабочей программы курса внеурочной деятельности.

Практическое задание к разделу 3: доклад

Перечень тем докладов к разделу 3:

1. Теоретические и практические аспекты проектирования рабочей программы по предмету.

2. Теоретические и практические аспекты проектирования рабочей программы элективного курса.

3. Теоретические и практические аспекты проектирования рабочей программы факультативного курса.

4. Теоретические и практические аспекты проектирования рабочей программы курса внеурочной деятельности.

Рубежный контроль к разделу 3:

Форма рубежного контроля – тест

Раздел 4. Практические аспекты проектирования рабочих программ и методического обеспечения дополнительного образования

Цель: освоение обучающимися профессиональных знаний о порядке разработки и реализации дополнительных образовательных программ, электронного обучения, дистанционных образовательных технологий при реализации образовательных программ, приобретение способности проектировать содержание учебных дисциплин, технологии и методики обучения, формирование готовности педагогического проектирования дополнительных образовательных программ и индивидуальных образовательных маршрутов, необходимых для осуществления профессиональной педагогической и научно-исследовательской деятельности.

Перечень изучаемых элементов содержания:

Понятие и виды рабочих программ. Понятие, функции, структура рабочей программы по предмету, требования к разработке рабочей программы по предмету; алгоритм проектирования рабочей программы по предмету. Понятие, цель, типологические черты, структура рабочей программы элективного курса. Понятие, цель, типологические черты, структура рабочей программы курса внеурочной деятельности.

Вопросы для самоподготовки:

1. Теоретические и практические аспекты проектирования рабочей программы по предмету.

2. Теоретические и практические аспекты проектирования рабочей программы элективного курса.

3. Теоретические и практические аспекты проектирования рабочей программы факультативного курса.

4. Теоретические и практические аспекты проектирования рабочей программы курса внеурочной деятельности.

Практическое задание к разделу 4: доклад

Перечень тем докладов к разделу 4:

1. Теоретические и практические аспекты проектирования рабочей программы по предмету.

2. Теоретические и практические аспекты проектирования рабочей программы элективного курса.

3. Теоретические и практические аспекты проектирования рабочей программы факультативного курса.

4. Теоретические и практические аспекты проектирования рабочей программы курса внеурочной деятельности.

Рубежный контроль к разделу 4:

Форма рубежного контроля – тест

Пример тестового задания

1. В каком документе прописана совокупность требований, обязательных при реализации основной

образовательной программы ООО и СОО?

а) устав образовательного учреждения

б) ФГОС

в) примерные образовательные программы ООО и СОО

г) профессиональный стандарт педагога

д) закон РФ «Об образовании»

2. ФГОС ООО представляет собой:

а) документ, в который входит программа развития и устав образовательной организации

б) документ, в котором раскрыты трудовые функции современного педагога

в) основополагающий документ, определяющий политику государства в области образования

г) совокупность требований, обязательных при реализации основной образовательной программы основного

общего образования образовательными организациями, имеющими государственную аккредитацию

3. Дата утверждения ФГОС ООО:

- а) 20 ноября 2015 г.
- б) 17 декабря 2010 г.
- в) 20 июня 2005 г.

4. Дата утверждения ФГОС СОО:

- а) 20 августа 2015 г.
- б) 29 февраля 2010 г.
- в) 17 мая 2012 г.

5. Сколько разделов включают в себя ФГОС ООО и ФГОС СОО?

- а) три
- б) четыре
- в) пять

6. Структура ФГОС представляет:

а) систему трёх «Т» (требования к результатам освоения ООП, структуре ООП, условиям реализации ООП)

б) общие положения, требования к результатам освоения ООП, структуре ООП, условиям реализации ООП

в) общие положения, требования к ООП, требования к личностными профессиональным качествам педагога

7. Методологической основой ФГОС ООО и ФГОС СОО является:

- а) личностный подход
- б) культурологический подход
- в) системно-деятельностный подход
- г) акмеологический подход

8. Основными результатами освоения основной образовательной программы (ООП) основного общего

образования согласно ФГОС ООО являются:

- а) универсальные, общепрофессиональные, профессиональные компетенции
- б) личностные, метапредметные, предметные компетенции

в) ключевые компетенции

9. Выберите правильную формулировку

Универсальные учебные действия ? это ?

а) совокупность способов действий учащегося, обеспечивающих самостоятельное усвоение новых знаний,

формирование умений, включая организацию этого процесса

б) умение самостоятельно учиться

в) совокупность ЗУНов и способностей к самоорганизации

10. К универсальным учебным действиям относятся:

а) личностные

б) практикоориентированные

в) коммуникативные

г) познавательные

д) регулятивные

11. Основную образовательную программу разрабатывает и утверждает

а) министерство науки и образования Российской Федерации

б) министерство науки и образования конкретной республики

в) организация, осуществляющая образовательную деятельность

12. Примерную основную образовательную программу разрабатывает и утверждает

а) министерство науки и образования Российской Федерации

б) министерство науки и образования республики

в) организация, осуществляющая образовательную деятельность

13. В структуру основной образовательной программы основного общего образования входят

а) три раздела

б) четыре раздела

в) пять разделов

14. Компонентами целевого раздела ООП ООО являются:

а) пояснительная записка

б) учебный план

- в) планируемые результаты
- г) система оценки
- д) программа учебных курсов

15. Компонентами содержательного раздела ООП ООО являются:

- а) учебный план
- б) программа развития универсальных учебных действий
- в) программы отдельных учебных предметов, курсов
- г) программа воспитания и социализации
- д) программа коррекционной работы

16. Компонентами организационного раздела ООП ООО являются:

- а) учебный план
- б) планируемые результаты
- в) система оценки
- г) система условий реализации
- д) программа коррекционной работы

17. Этапами проектирования основной образовательной программы ООО являются:

- а) организационной, содержательный, технологический, рефлексивный
- б) мотивационный, целевой, содержательный, технологический, контрольно-оценочный, рефлексивный
- в) предпроектный этап, этап проектирования, рефлексивный этап

18. Требования к условиям реализации ООП ООО и ООП СОО включают

- а) требования к кадровым условиям
- б) требования к санитарно-эпидемиологическим нормам
- в) материально-технические условия
- г) финансовые условия
- д) учебно-методическое и информационное обеспечение

19. Дополнительные образовательные программы подразделяются на

- а) дополнительные краткосрочные образовательные программы, дополнительные долгосрочные образовательные программы

б) дополнительные региональные образовательные программы, дополнительные федеральные образовательные программы

в) дополнительные общеобразовательные программы, дополнительные профессиональные программы

20. К рабочим программам, которые в совокупности определяют содержание деятельности образовательной

организации в рамках реализации образовательной программы, относятся:

а) программа формирования универсальных учебных действий

б) программы по учебным предметам

в) программы элективных курсов

г) программы факультативных курсов

д) программы курсов внеурочной деятельности

РАЗДЕЛ 4. ФОНД ОЦЕНОЧНЫХ СРЕДСТВ ДЛЯ ПРОВЕДЕНИЯ ПРОМЕЖУТОЧНОЙ АТТЕСТАЦИИ ОБУЧАЮЩИХСЯ ПО ДИСЦИПЛИНЕ (МОДУЛЮ)

4.1. Форма промежуточной аттестации обучающегося по дисциплине (модулю)

Контрольным мероприятием промежуточной аттестации обучающихся по учебной дисциплине (модулю) является **зачет, зачет с оценкой (дифференцированный зачет)**, который проводится в **устной и/или письменной** форме.

4.2. Перечень компетенций с указанием этапов их формирования в процессе освоения образовательной программы

Код компетенции	Содержание компетенции (части компетенции)	Результаты обучения	Этапы формирования компетенций в процессе освоения образовательной программы
ПК-3	Способность реализовывать актуальные задачи воспитания различных групп населения, развития духовно-нравственной культуры общества и национально-культурных отношений на материале и средствами народной художественной культуры	ПК-3.1. Знает: - цели и задачи современного воспитания, в том числе духовно-нравственного; - возрастные и психологические особенности различных групп населения; - специфику развития духовно-нравственной культуры и национально-культурных отношений.	Этап формирования знаний

		<p>ПК-3.2. Умеет:</p> <ul style="list-style-type: none"> - формулировать актуальные задачи воспитания различных групп населения; - использовать различные методики художественного воспитания и средства народной художественной культуры применительно к различным группам населения. 	Этап формирования умений
		<p>ПК-3.3. Владеет:</p> <ul style="list-style-type: none"> - методикой использования средств народной художественной культуры для воспитания различных групп населения; - умением анализировать эффективность средств народной художественной культуры в воспитании различных групп населения, развитии духовно-нравственной культуры общества и национально-культурных отношений. 	Этап формирования навыков и получения опыта

4.3 Описание показателей и критериев оценивания компетенций на различных этапах их формирования, описание шкал оценивания

Код компетенции	Этапы формирования компетенций	Показатель оценивания компетенции	Критерии и шкалы оценивания
ПК-3	Этап формирования знаний.	<p>Теоретический блок вопросов.</p> <p>Уровень освоения программного материала, логика и грамотность изложения, умение самостоятельно обобщать и излагать материал</p>	<p>1) обучающийся глубоко и прочно освоил программный материал, исчерпывающе, последовательно, грамотно и логически стройно его излагает, тесно увязывает с задачами и будущей деятельностью, не затрудняется с ответом при видоизменении задания, умеет самостоятельно обобщать и излагать материал, не</p>

			<p>допуская ошибок: (9-10] баллов; 2) обучающийся твердо знает программный материал, грамотно и по существу излагает его, не допуская существенных неточностей в ответе на вопрос, может правильно применять теоретические положения: [8-9) баллов; 3) обучающийся освоил основной материал, но не знает отдельных деталей, допускает неточности, недостаточно правильные формулировки, нарушает последовательность в изложении программного материала: (6-8) баллов; 4) обучающийся не знает значительной части программного материала, допускает существенные ошибки: [0-6] баллов.</p>
ПК-3	Этап формирования умений	<p>Аналитическое задание (<i>задачи, ситуационные задания, кейсы, проблемные ситуации и т.д.</i>)</p> <p>Практическое применение теоретических положений применительно к профессиональным задачам, обоснование принятых решений</p>	<p>1) свободно справляется с задачами и практическими заданиями, правильно обосновывает принятые решения, задание выполнено верно, даны ясные аналитические выводы к решению задания, подкрепленные теорией: (9-10] баллов; 2) владеет необходимыми умениями и навыками при выполнении практических заданий, задание выполнено верно, отмечается хорошее развитие аргумента, однако отмечены погрешности в ответе, скорректированные при собеседовании: [8-9) баллов;</p>
ПК-3	Этап формирования навыков и получения опыта.	<p>Аналитическое задание (<i>задачи, ситуационные задания, кейсы, проблемные ситуации и т.д.</i>)</p>	<p>[8-9) баллов;</p>

		<p>Решение практических заданий и задач, владение навыками и умениями при выполнении практических заданий, самостоятельность, умение обобщать и излагать материал.</p>	<p>3) испытывает затруднения в выполнении практических заданий, задание выполнено с ошибками, отсутствуют логические выводы и заключения к решению: (6-8) баллов; 4) практические задания, задачи выполняет с большими затруднениями или задание не выполнено вообще, или задание выполнено не до конца, нет четких выводов и заключений по решению задания, сделаны неверные выводы по решению задания: [0-6] баллов.</p>
--	--	--	--

4.4 Типовые контрольные задания или иные материалы, необходимые для оценки знаний, умений, навыков и (или) опыта деятельности, характеризующих этапы формирования компетенций в процессе освоения образовательной программы

Примерные вопросы для проведения промежуточной аттестации обучающихся по дисциплине (модулю)

Теоретический блок вопросов:

1. Виды образования в Российской Федерации и их общая характеристика.
2. Нормативно-правовая база и методологическая основа проектирования образовательных программ.
3. Понятие образовательной программы и виды образовательных программ.
4. Федеральные государственные образовательные стандарты основного общего образования и среднего
(полного) общего образования как нормативно-правовая база проектирования основных образовательных программ.
5. Отличия Федеральных государственных образовательных стандартов от государственных образовательных стандартов.
6. Критерии готовности образовательной организации к переходу на ФГОС ООО и ФГОС СОО.

7. Сущность, основные положения, принципы системно-деятельностного подхода как методологической основы
- Федеральных государственных образовательных стандартов основного общего образования и среднего (полного) общего образования.
8. Отличительные характеристики традиционного образовательного процесса и образовательного процесса в
- условиях внедрения ФГОС (по цели образования, характеру постановке цели и задач урока, ориентации,
- содержанию образования, используемым технологиям, формам и методам обучения, формам организации
- познавательной деятельности обучающихся, роли учителя, позиции обучающегося, отношению/взаимодействию
- педагога и обучающихся, завершению занятия, образовательным результатам).
9. Понятие, структура, содержание и назначение примерных основных образовательных программ.
10. Сущностные, целевые, содержательные характеристики основной образовательной программы
11. Принципы и основные подходы к проектированию основной образовательной программы.
12. Общая характеристика планируемых результатов освоения обучающимися основной образовательной программы.
13. Условия реализации основной образовательной программы.
14. Этапы проектирования основной образовательной программы и их основное содержание.
15. Понятие, цель, задачи, виды, примерная структура и назначение дополнительной общеобразовательной программы.
16. Понятие, функции и структура рабочей программы по предмету
17. Требования к разработке рабочей программы по предмету.
18. Алгоритм проектирования рабочей программы по предмету.
19. Понятие, цель, типологические черты и структура рабочей программы элективного курса.

20. Понятие, цель, типологические черты и структура рабочей программы курса внеурочной деятельности.

Аналитические задания:

Задание 1. Составьте банк нормативно-правовой базы проектирования образовательных программ.

Задание 2. Составьте таблицу «Отличительные характеристики ФГОС от ГОС» по следующим параметрам сравнения:

- нормативно закреплённое понятие стандарта;
- основа стандарта;
- ориентация;
- цель образования;
- структура стандарта;
- структура учебного плана;
- содержание образования;
- используемые образовательные технологии и методы обучения;
- роль учителя;
- позиция обучающегося;
- результаты образования.

Задание 3. Составьте таблицу «Системно-деятельности подход в образовании», включающей следующие графы:

- понятие;
- сущность;
- основные положения;
- принципы;
- исследователи;
- основные работы исследователей.

Задание 4. Составьте таблицу «Компетентностный подход в образовании», включающей следующие графы:

- понятие;
- сущность;

- основные положения;
- исследователи;
- основные работы исследователей.

Задание 5. Составьте таблицу «Отличительные характеристики традиционного образовательного процесса и образовательного процесса в условиях внедрения ФГОС» по следующим параметрам сравнения:

- цель образования;
- характер постановке цели и задач урока;
- ориентация;
- содержание образования;
- используемые технологии, формы и методы обучения;
- формы организации познавательной деятельности обучающихся;
- роль учителя;
- позиция обучающегося;
- отношение/взаимодействие педагога и обучающихся;
- завершение занятия;
- образовательные результаты.

Задание 6. Разработайте отдельные компоненты одного из разделов основной образовательной программы (на выбор):

- целевой (пояснительная записка, планируемые результаты освоения обучающимися основной образовательной программы);
- содержательный (программа развития универсальных учебных действий (тип универсальный учебных действий на выбор), рабочая программа учебного предмета, рабочая программа элективного курса, рабочая программа факультативного курса, рабочая программа курса внеурочной деятельности);
- организационный раздел (система условий реализации образовательной программы в соответствии с требованиями Стандарта (как минимум одна категория условий (на выбор))).

Задание 7. Разработайте рабочую программу по предмету, включающую в себя:

- пояснительную записку, в которой конкретизируются общие цели образования с учетом специфики учебного предмета;
- общую характеристику учебного предмета;
- описание места учебного предмета в учебном плане;

- личностные, метапредметные и предметные результаты освоения конкретного учебного предмета;
- содержание учебного предмета;
- тематическое планирование с определением основных видов учебной деятельности;
- описание учебно-методического и материально-технического обеспечения образовательной деятельности;
- планируемые результаты изучения учебного предмета.

Задание 8. Составьте таблицу «Элективный курс», включающую следующие параметры:

- цель;
- типологические черты;
- структура рабочей программы элективного курса.

Задание 9. Составьте таблицу «Факультативный курс», включающую следующие параметры:

- цель;
- типологические черты;
- структура рабочей программы факультативного курса.

Задание 10. Составьте таблицу «Курс внеурочной деятельности», включающую в себя:

- цель;
- типологические черты;
- структура рабочей программы курса внеурочной деятельности.

4.5 Методические материалы, определяющие процедуры оценивания знаний, умений, навыков и (или) опыта деятельности, характеризующих этапы формирования компетенций

Промежуточная аттестация по дисциплине (модулю) проводится в соответствии с Положением о промежуточной аттестации обучающихся по основным профессиональным образовательным программам высшего образования – программам бакалавриата/магистратуры/специалитета в Российском государственном социальном университете и Положение о балльно-рейтинговой системе оценки успеваемости обучающихся по основным профессиональным образовательным программам высшего образования - программам бакалавриата, программам специалитета, программам магистратуры в Российском государственном социальном университете.

На промежуточную аттестацию отводится 20 рейтинговых баллов.

Ответы обучающегося на контрольном мероприятии промежуточной аттестации оцениваются педагогическим работником по 20 - балльной шкале, а итоговая оценка по дисциплине (модулю) выставляется по пятибалльной системе для экзамена/дифференцированного зачета и по системе зачтено/не зачтено для зачета.

Критерии выставления оценки определяются Положением о балльно-рейтинговой системе оценки успеваемости обучающихся по основным профессиональным образовательным программам высшего образования - программам бакалавриата, программам специалитета, программам магистратуры в Российском государственном социальном университете.

РАЗДЕЛ 5. УСЛОВИЯ РЕАЛИЗАЦИИ ДИСЦИПЛИНЫ (МОДУЛЯ)

5.1. Перечень основной и дополнительной учебной литературы для освоения дисциплины (модуля)

5.1.1. Основная литература

1. Золотарева, А. В. Методика преподавания по программам дополнительного образования детей : учебник и практикум для вузов / А. В. Золотарева, Г. М. Криницкая, А. Л. Пикина. — 2-е изд., испр. и доп. — Москва : Издательство Юрайт, 2022. — 315 с. — (Высшее образование). — ISBN 978-5-534-06274-8. — Текст : электронный // Образовательная платформа Юрайт [сайт]. — URL: <https://urait.ru/bcode/491002>

5.1.2. Дополнительная литература

1. Педагогика дополнительного образования. Психолого-педагогическое сопровождение детей : учебник для вузов / Л. В. Байбородова [и др.] ; ответственный редактор Л. В. Байбородова. — 2-е изд., испр. и доп. — Москва : Издательство Юрайт, 2022. — 363 с. — (Высшее образование). — ISBN 978-5-534-06557-2. — Текст : электронный // Образовательная платформа Юрайт [сайт]. — URL: <https://urait.ru/bcode/491202>

5.2 Перечень ресурсов информационно-коммуникационной сети «Интернет», необходимых для освоения дисциплины (модуля)

Название электронного ресурса	Описание электронного ресурса	Используемый для работы адрес
Университетская информационная система РОССИЯ (УИС РОССИЯ)	Университетская информационная система РОССИЯ (УИС РОССИЯ) – электронная библиотека и база для исследований и учебных курсов в области экономики, управления, социологии, лингвистики, философии, филологии, международных отношений и других гуманитарных наук. УИС РОССИЯ поддерживается на базе Научно-исследовательского вычислительного центра МГУ имени М.В. Ломоносова	https://uisrussia.msu.ru/ 100% доступ
Электронная библиотека	На сайте представлены учебники, лекции, доклады, монографии по естественным и гуманитарным наукам.	http://studentam.net 100% доступ

учебников		
Cyberleninka	Содержит каталог научной периодики по большому количеству научных дисциплин, который содержит полную информацию о научных журналах в электронном виде, включающую их описания и все вышедшие выпуски с содержанием, темами научных статей и их полными текстами.	http://cyberleninka.ru/journal 100% доступ
Единое окно доступа к образовательным ресурсам	Информационная система предоставляет свободный доступ к каталогу образовательных интернет-ресурсов и полнотекстовой электронной учебно-методической библиотеке для общего и профессионального образования	http://window.edu.ru/library 100% доступ
Электронные библиотеки. Электронные библиотеки, словари, энциклопедии	Интернет-ресурсы образовательного и научно-образовательного назначения, оформленные в виде электронных библиотек, словарей и энциклопедий, предоставляют открытый доступ к полнотекстовым информационным ресурсам, представленным в электронном формате — учебникам и учебным пособиям, хрестоматиям и художественным произведениям, историческим источникам и научно-популярным статьям, справочным изданиям и др.	http://gigabaza.ru/doc/131454.html 100% доступ

5.3 Методические указания для обучающихся по освоению дисциплины (модуля)

Освоение обучающимся дисциплины (модуля) «*Технологии реализации программ дополнительного образования в сфере культуры, искусства и образования*» предполагает изучение материалов дисциплины (модуля) на аудиторных занятиях и в ходе самостоятельной работы. Аудиторные занятия проходят в форме лекций, семинаров и практических занятий. Самостоятельная работа включает разнообразный комплекс видов и форм работы обучающихся.

Для успешного освоения дисциплины (модуля) и достижения поставленных целей необходимо внимательно ознакомиться с рабочей программой дисциплины (модуля), доступной в электронной информационно-образовательной среде РГСУ.

Следует обратить внимание на списки основной и дополнительной литературы, на предлагаемые преподавателем ресурсы информационно-телекоммуникационной сети Интернет. Эта информация необходима для самостоятельной работы обучающегося.

При подготовке к аудиторным занятиям необходимо помнить особенности каждой формы его проведения.

Подготовка к учебному занятию лекционного типа заключается в следующем.

С целью обеспечения успешного обучения обучающийся должен готовиться к лекции, поскольку она является важнейшей формой организации учебного процесса, поскольку:

- знакомит с новым учебным материалом;
- разъясняет учебные элементы, трудные для понимания;
- систематизирует учебный материал;
- ориентирует в учебном процессе.

С этой целью:

- внимательно прочитайте материал предыдущей лекции;
- ознакомьтесь с учебным материалом по учебнику и учебным пособиям с темой прочитанной лекции;
- внесите дополнения к полученным ранее знаниям по теме лекции на полях лекционной тетради;
- запишите возможные вопросы, которые вы зададите лектору на лекции по материалу изученной лекции;
- постарайтесь уяснить место изучаемой темы в своей подготовке;
- узнайте тему предстоящей лекции (по тематическому плану, по информации лектора) и запишите информацию, которой вы владеете по данному вопросу.

Подготовка к занятию семинарского типа

При подготовке и работе во время проведения лабораторных работ и занятий семинарского типа следует обратить внимание на следующие моменты: на процесс предварительной подготовки, на работу во время занятия, обработку полученных результатов, исправление полученных замечаний.

Предварительная подготовка к учебному занятию семинарского типа заключается в изучении теоретического материала в отведенное для самостоятельной работы время, ознакомление с инструктивными материалами с целью осознания задач лабораторной работы/практического занятия, техники безопасности при работе с приборами, веществами.

Работа во время проведения учебного занятия семинарского типа включает:

- консультирование студентов преподавателями и вспомогательным персоналом с целью предоставления исчерпывающей информации, необходимой для самостоятельного выполнения предложенных преподавателем задач, ознакомление с правилами техники безопасности при работе в лаборатории;
- самостоятельное выполнение заданий согласно обозначенной учебной программой тематики.

Обработка, обобщение полученных результатов лабораторной работы проводится обучающимися самостоятельно или под руководством преподавателя (в зависимости от степени сложности поставленных задач). В результате оформляется индивидуальный отчет. Подготовленная к сдаче на контроль и оценку работа сдается преподавателю. Форма отчетности может быть письменная, устная или две одновременно. Главным результатом в данном случае служит получение положительной оценки по каждой лабораторной работе/практическому занятию. Это является необходимым условием при проведении рубежного контроля и допуска к зачету/дифференцированному зачету/экзамену. При получении неудовлетворительных результатов обучающийся имеет право в дополнительное время пересдать преподавателю работу до проведения промежуточной аттестации.

Самостоятельная работа.

Для более углубленного изучения темы задания для самостоятельной работы рекомендуется выполнять параллельно с изучением данной темы. При выполнении заданий по возможности используйте наглядное представление материала. Более подробная информация о самостоятельной работе представлена в разделах «Учебно-методическое обеспечение самостоятельной работы по дисциплине (модулю)», «Методические указания к самостоятельной работе по дисциплине (модулю)».

5.4 Информационно-технологическое обеспечение образовательного процесса по дисциплины (модуля)

5.4.1. Средства информационных технологий

1. Персональные компьютеры;
2. Средства доступа в Интернет;
3. Проектор.

5.4.2. Программное обеспечение

- 1.Операционная система Windows 7
- 2.Microsoft Office Professional Plus 2007 Russian Academic OPEN No Level
- 3.Справочно-правовая система Консультант+
- 4.Аcrobat Reader DC
- 5.7-Zip
- 6.SKY DNS
- 7.TrueConf(client)

5.4.3. Информационные справочные системы и профессиональные базы данных

№№	Название электронного ресурса	Описание электронного ресурса	Используемый для работы адрес
1.	ЭБС «Университетская библиотека онлайн»	Электронная библиотека, обеспечивающая доступ высших и средних учебных заведений, публичных библиотек и корпоративных пользователей к наиболее востребованным материалам по всем отраслям знаний от ведущих российских издательств	http://biblioclub.ru/
2.	Научная электронная библиотека eLIBRARY.ru	Крупнейший российский информационно-аналитический портал в области науки, технологии, медицины и образования, содержащий рефераты и полные тексты более 34 млн научных публикаций и патентов	http://elibrary.ru/
3.	Образовательная платформа Юрайт	Электронно-библиотечная система для ВУЗов, ССУЗов, обеспечивающая доступ к учебникам, учебной и методической литературе по различным дисциплинам.	https://urait.ru/

4.	База данных "EastView"	Полнотекстовая база данных периодических изданий	http://ebiblioteka.ru/
5.	Электронная библиотека "Grebennikon"	Библиотека предоставляет доступ более чем к 30 журналам, выпускаемых Издательским домом "Гребенников".	https://grebennikon.ru/

5.5 Материально-техническое обеспечение образовательного процесса по дисциплине (модулю)

Для изучения дисциплины (модуля) «*Технологии реализации программ дополнительного образования в сфере культуры, искусства и образования*» в рамках реализации основной профессиональной образовательной программы высшего образования – программы бакалаврита по направлению подготовки 51.03.02 *Народная художественная культура* используются:

Учебная аудитория для занятий лекционного типа оснащена специализированной мебелью (стол для преподавателя, парты, стулья, доска для написания мелом); техническими средствами обучения (видеопроjectionное оборудование, средства звуковоспроизведения, экран и имеющие выход в сеть Интернет), а также демонстрационными печатными пособиями, экранно-звуковыми средствами обучения, демонстрационными материалами, видеофильмами DVD.

Учебная аудитория для занятий семинарского типа: оснащена специализированной мебелью (стол для преподавателя, парты, стулья, доска для написания мелом); техническими средствами обучения (видеопроjectionное оборудование, средства звуковоспроизведения, экран и имеющие выход в сеть Интернет), а также демонстрационными печатными пособиями, экранно-звуковыми средствами обучения, демонстрационными материалами, видеофильмами DVD.

Помещения для самостоятельной работы обучающихся: оснащены специализированной мебелью (парты, стулья) техническими средствами обучения (персональные компьютеры с доступом в сеть Интернет и обеспечением доступа в электронно-информационную среду университета, программным обеспечением)

5.6 Образовательные технологии

При реализации дисциплины (модуля) «*Технологии реализации программ дополнительного образования в сфере культуры, искусства и образования*» применяются различные образовательные технологии, в том числе технологии электронного обучения.

Освоение дисциплины (модуля) «*Технологии реализации программ дополнительного образования в сфере культуры, искусства и образования*» предусматривает использование в учебном процессе *активных и интерактивных форм* проведения учебных занятий в форме, разбор конкретных ситуаций и практических задач в сочетании с внеаудиторной работой с целью формирования и развития **профессиональных навыков обучающихся.**

Учебные часы дисциплины (модуля) «*Технологии реализации программ дополнительного образования в сфере культуры, искусства и образования*»

предусматривают классическую контактную работу преподавателя с обучающимся в аудитории и контактную работу посредством электронной информационно-образовательной среды в синхронном и асинхронном режиме (вне аудитории) посредством применения возможностей компьютерных технологий (электронная почта, электронный учебник, тестирование, вебинар, видеофильм, презентация, форум и др.).

В рамках дисциплины (модуля) **«Технологии реализации программ дополнительного образования в сфере культуры, искусства и образования»** предусмотрены *встречи с руководителями и работниками* организаций, деятельность которых связана с направленностью (профилем) реализуемой основной профессиональной образовательной программы.

ЛИСТ РЕГИСТРАЦИИ ИЗМЕНЕНИЙ

№ п/п	Содержание изменения	Реквизиты документа об утверждении изменения	Дата введения изменения
1.	Утверждена и введена в действие решением Ученого Совета факультета искусств на основании Федерального государственного образовательного стандарта высшего образования по направлению подготовки 51.03.02 «Народная художественная культура» (уровень бакалавриата), утвержденным приказом Министерства образования и науки Российской Федерации от 06.12.2017 № 1178 и Приказом Министерства науки и высшего образования от 26.11.2020 № 1456 «О внесении изменений в федеральные образовательные стандарты высшего образования»	Протокол заседания Ученого совета факультета искусств № 9 От «28» апреля 2022 года	01.09.2022
2.	*	Протокол заседания Ученого совета факультета № ____ от « ____ » _____ 20 ____ года	__-__-____
3.	*	Протокол заседания Ученого совета факультета № ____ от « ____ » _____ 20 ____ года	__-__-____
4.	*	Протокол заседания Ученого совета факультета № ____ от « ____ » _____ 20 ____ года	__-__-____



**Министерство науки и высшего образования Российской Федерации
Федеральное государственное бюджетное образовательное
учреждение
высшего образования
«Российский государственный социальный университет»**

УТВЕРЖДАЮ
Декан факультета искусств
Н.И. Ануфриева
28 апреля 2022 г.

**РАБОЧАЯ ПРОГРАММА ДИСЦИПЛИНЫ (МОДУЛЯ)
НАУЧНО-ИССЛЕДОВАТЕЛЬСКАЯ ДЕЯТЕЛЬНОСТЬ В СФЕРЕ КУЛЬТУРЫ,
ИСКУССТВА И ТВОРЧЕСКОГО ОБРАЗОВАНИЯ**

**Направление подготовки
51.03.02 «Народная художественная культура»**

**Направленность
«Руководство этнокультурным центром»**

**ОБРАЗОВАТЕЛЬНАЯ ПРОГРАММА ВЫСШЕГО ОБРАЗОВАНИЯ –
ПРОГРАММА БАКАЛАВРИАТА**

**Форма обучения
заочная**

Москва 2022

Рабочая программа дисциплины (модуля) «Научно-исследовательская деятельность в сфере культуры, искусства и творческого образования» разработана на основании федерального государственного образовательного стандарта высшего образования – **бакалавриата** по направлению подготовки **51.03.02 Народная художественная культура**, утвержденного приказом Министерства образования и науки Российской Федерации № 1178 от 06.12.2017, учебного плана по основной профессиональной образовательной программе высшего образования - программы бакалавриата по направлению подготовки **51.03.02 Народная художественная культура**, а также с учетом следующих профессиональных стандартов, сопряженных с профессиональной деятельностью выпускника:

- 01.001 «Педагог (Педагогическая деятельность в дошкольном, начальном общем, основном общем, среднем общем образовании) (воспитатель, учитель)»;
- 01.003 «Педагог дополнительного образования детей и взрослых»;
- 04.002 «Специалист по техническим процессам художественной деятельности».

Рабочая программа дисциплины (модуля) разработана: д. д. искусствоведения, проф. М.В. Переверзевой.

Руководитель основной
образовательной программы

кандидат пед. наук, доцент

Д.В. Царев

(подпись)

Рабочая программа дисциплины (модуля) обсуждена и утверждена на заседании Ученого совета факультета искусств

Протокол № 9 от 28 апреля 2022 г

Декан факультета искусств, доктор
педагогических наук, профессор

Н.И. Ануфриева

(подпись)

Рабочая программа дисциплины (модуля) рекомендована к утверждению представителями организаций-работодателей *(при совместной разработке или разработке по заказу)*:

Муниципальное автономное учреждение
культуры
«Центр искусств и ремесел» г.Балашиха
Директор

О.В. Мамич

(подпись)

ГБОУ ДО г. Москвы ЦТР и МО
«Радость»
Зам.директора, к.п.н

А.А. Бондарев

(подпись)

Рабочая программа дисциплины (модуля) рецензирована и рекомендована к утверждению:

Доктор педагогических наук, профессор,
и.о. проректора по учебно-методической
работе МГИМ им. А.Г. Шнитке

Н.Б. Буюнова

(подпись)

Доктор искусствоведения, доцент
Факультета искусств РГСУ

М.В. Переверзева

(подпись)

Согласовано

Научная библиотека, директор

И.Г. Маляр

(подпись)

СОДЕРЖАНИЕ

1.1 Цель и задачи дисциплины (модуля).....	4
1.2. Место дисциплины (модуля) в структуре основной профессиональной образовательной программы высшего образования - программы бакалавриата.....	4
1.3 Планируемые результаты обучения по дисциплине (модулю) в рамках планируемых результатов освоения основной профессиональной образовательной программы высшего образования – программы бакалавриата, соотнесенные с установленными индикаторами достижения компетенций .	5
РАЗДЕЛ 2. СТРУКТУРА И СОДЕРЖАНИЕ ДИСЦИПЛИНЫ (МОДУЛЯ).....	6
2.1 Объем дисциплины (модуля), включая контактную работу обучающегося с педагогическими работниками и самостоятельную работу обучающегося	6
2.2. Учебно-тематический план дисциплины (модуля).....	7
РАЗДЕЛ 3. УЧЕБНО-МЕТОДИЧЕСКОЕ ОБЕСПЕЧЕНИЕ САМОСТОЯТЕЛЬНОЙ РАБОТЫ ОБУЧАЮЩИХСЯ ПО ДИСЦИПЛИНЕ (МОДУЛЮ)	8
3.1. Виды самостоятельной работы обучающихся по дисциплине (модулю).....	8
3.2 Методические указания к самостоятельной работе по дисциплине (модулю)	9
РАЗДЕЛ 4. ФОНД ОЦЕНОЧНЫХ СРЕДСТВ ДЛЯ ПРОВЕДЕНИЯ ПРОМЕЖУТОЧНОЙ АТТЕСТАЦИИ ОБУЧАЮЩИХСЯ ПО ДИСЦИПЛИНЕ (МОДУЛЮ)	20
4.1. Форма промежуточной аттестации обучающегося по дисциплине (модулю).....	20
4.2. Перечень компетенций с указанием этапов их формирования в процессе освоения образовательной программы	20
4.3 Описание показателей и критериев оценивания компетенций на различных этапах их формирования, описание шкал оценивания	22
4.4 Типовые контрольные задания или иные материалы, необходимые для оценки знаний, умений, навыков и (или) опыта деятельности, характеризующих этапы формирования компетенций в процессе освоения образовательной программы	23
4.5 Методические материалы, определяющие процедуры оценивания знаний, умений, навыков и (или) опыта деятельности, характеризующих этапы формирования компетенций.....	25
РАЗДЕЛ 5. УСЛОВИЯ РЕАЛИЗАЦИИ ДИСЦИПЛИНЫ (МОДУЛЯ)	26
5.1. Перечень основной и дополнительной учебной литературы для освоения дисциплины (модуля)	26
5.2 Перечень ресурсов информационно-коммуникационной сети «Интернет», необходимых для освоения дисциплины (модуля)	26
5.3 Методические указания для обучающихся по освоению дисциплины (модуля).....	27
5.4 Информационно-технологическое обеспечение образовательного процесса по дисциплины (модуля).....	29
5.5 Материально-техническое обеспечение образовательного процесса по дисциплине (модулю) ..	30
5.6 Образовательные технологии	30
ЛИСТ РЕГИСТРАЦИИ ИЗМЕНЕНИЙ.....	32

РАЗДЕЛ 1. ПАСПОРТ РАБОЧЕЙ ПРОГРАММЫ ДИСЦИПЛИНЫ (МОДУЛЯ)

1.1 Цель и задачи дисциплины (модуля)

Цель дисциплины (модуля) заключается в получении обучающимися теоретических знаний о науке и научных исследованиях с последующим применением их в профессиональной сфере, а также формирование практических навыков по организации, планированию и осуществлению научных исследований, использованию различных инструментов проведения исследований в профессиональной деятельности, включая такие области, как образование и наука, культура и искусство.

Задачи дисциплины (модуля):

в сфере педагогической деятельности:

- изучение возможностей, потребностей и достижений обучающихся в зависимости от уровня осваиваемой образовательной программы;
- организация процесса обучения и воспитания в сфере образования с использованием технологий, отражающих специфику предметной области и соответствующих возрастным и психофизическим особенностям обучающихся, в том числе их особым образовательным потребностям;
- осуществление профессионального самообразования и личностного роста;

в сфере управленческой деятельности:

- овладеть умением выявлять и формулировать актуальные проблемы в своей профессиональной деятельности,
- научиться применять инструменты проведения исследований в профессиональной деятельности и проводить анализ их результатов;
- организация взаимодействия с коллегами, родителями, социальными партнерами, в том числе иностранными;

в сфере научно-исследовательской деятельности:

- изучить теории науки в предметной области, методологические принципы, методические приемы научной деятельности, методы научных исследований,
- овладеть навыками поиска, сбора, обработки, анализа и систематизации информации по актуальным проблемам профессиональной деятельности,
- приобрести навыки научно-исследовательской деятельности, в том числе планирования исследования, сбора информации и ее обработки, фиксирования и обобщения полученных результатов,
- получить навыки самостоятельного обучения новым методам исследования в соответствии с изменением научного и научно-производственного профиля своей профессиональной деятельности,
- приобрести умения профессионально составлять и оформлять научно-техническую документацию, отчеты, представлять результаты научно-исследовательской работы в виде научных публикаций, рефератов, презентаций, овладеть опытом публичных выступлений с научными докладами и сообщениями.

1.2. Место дисциплины (модуля) в структуре основной профессиональной образовательной программы высшего образования - программы *бакалавриата*

Дисциплина (модуль) «Научно-исследовательская деятельность в сфере культуры, искусства и творческого образования» реализуется в *обязательной части* Блока 1 основной профессиональной образовательной программы по направлению подготовки «51.03.02 Народная художественная культура» заочной формы обучения.

Изучение дисциплины (модуля) «Научно-исследовательская деятельность в сфере культуры, искусства и творческого образования» базируется на знаниях и умениях, полученных обучающимися ранее в ходе освоения программного материала следующих

дисциплин (модулей): «Педагогика и психология художественного творчества», «Современные культурные формы и практики».

Перечень последующих дисциплин (модулей), для которых необходимы знания, умения и навыки, формируемые данной дисциплиной (модулем): «Выполнение и защита выпускной квалификационной работы».

1.3 Планируемые результаты обучения по дисциплине (модулю) в рамках планируемых результатов освоения основной профессиональной образовательной программы высшего образования – программы *бакалавриата*, соотнесенные с установленными индикаторами достижения компетенций

Процесс освоения дисциплины (модуля) направлен на формирование у обучающихся следующих профессиональных компетенций: ПК-5, в соответствии с основной профессиональной образовательной программой высшего образования – программой бакалавриата по направлению подготовки *51.03.02 Народная художественная культура*.

В результате освоения дисциплины (модуля) обучающийся должен демонстрировать следующие результаты:

Категория компетенций	Код компетенции	Формулировка компетенции	Код и наименование индикатора достижения компетенции	Результаты обучения
Сохранение и передача культурного наследия	ПК-5	Способность принимать участие в формировании общего мирового научного, образовательного и культурно-информационного пространства, трансляции и сохранения в нем культурного наследия народов России, достижений в различных видах народного художественного творчества	<p><i>ПК-5.1 Знать:</i> - теоретико-методологические основы культурного наследия народов России, достижений в различных видах народного художественного творчества; - основные формы и методы сохранения и трансляции культурного наследия народов России.</p> <p><i>ПК-5.2 Уметь:</i> - проводить маркетинговую деятельность для прогнозирования основных тенденций в развитии общего мирового научного, образовательного и культурно-информационного пространства в целях сохранения культурного наследия народов России.</p>	<p><i>Знание</i> - теоретико-методологические основы культурного наследия народов России, достижений в различных видах народного художественного творчества; - основные формы и методы сохранения и трансляции культурного наследия народов России.</p> <p><i>Умение</i> проводить маркетинговую деятельность для прогнозирования основных тенденций в развитии общего мирового научного, образовательного и культурно-информационного пространства в целях сохранения культурного наследия народов России, достижений в различных видах</p>

			<p>России, достижений в различных видах народного художественного творчества;</p> <p>- организовывать образовательное и культурно-информационное пространство в целях трансляции и сохранения в нем культурного наследия народов России, достижений в различных видах народного художественного творчества.</p> <p><i>ПК-5.3</i></p> <p><i>Владеть:</i></p> <ul style="list-style-type: none"> - формами и методами трансляции и сохранения культурного наследия народов России; - сотрудничества со СМИ; - культурно-охранными и культурно-информационными практиками. 	<p>народного художественного творчества;</p> <p>- организовывать образовательное и культурно-информационное пространство в целях трансляции и сохранения в нем культурного наследия народов России, достижений в различных видах народного художественного творчества.</p> <p><i>Владение</i> формами и методами трансляции и сохранения культурного наследия народов России;</p> <ul style="list-style-type: none"> - сотрудничества со СМИ; - культурно-охранными и культурно-информационными практиками.
--	--	--	--	---

РАЗДЕЛ 2. СТРУКТУРА И СОДЕРЖАНИЕ ДИСЦИПЛИНЫ (МОДУЛЯ)

2.1 Объем дисциплины (модуля), включая контактную работу обучающегося с педагогическими работниками и самостоятельную работу обучающегося

Общая трудоемкость дисциплины (модуля), составляет 4 зачетные единицы.

Заочная форма обучения

Вид учебной работы	Всего часов	5 курс
		Сессии 1-2
Контактная работа обучающихся с педагогическими работниками (по видам учебных занятий) (всего):	32	32
Учебные занятия лекционного типа	8	8
Практические занятия	8	8
Лабораторные занятия	-	-
Иная контактная работа	16	16

<i>из них: в форме практической подготовки</i>	-	-
Самостоятельная работа обучающихся, всего	103	103
Контроль промежуточной аттестации (час)	9	9
Форма промежуточной аттестации	экзамен	
ОБЪЕМ ДИСЦИПЛИНЫ (МОДУЛЯ) В ЧАСАХ	144	144

2.2. Учебно-тематический план дисциплины (модуля)

Заочной формы обучения

Раздел, тема	Виды учебной работы, академических часов										
	Всего	Самостоятельная работа	Контактная работа обучающихся с педагогическими работниками								
			Всего	Лекционные занятия	<i>из них: в форме практической подготовки</i>	Семинарские/	<i>из них: в форме практической подготовки</i>	Лабораторные занятия	<i>из них: в форме практической подготовки</i>	Иная контактная работа	<i>из них: в форме практической подготовки</i>
Модуль 1 (Курс 5 сессия 1-2)											
Раздел 1.	36	28	8	2	-	2	-	-	-	4	-
Раздел 2.	36	28	8	2	-	2	-	-	-	4	-
Общий объем, часов	72	56	16	4	-	4	-	-	-	8	-
Модуль 2 (Курс 5 сессия 1-2)											
Раздел 3.	32	24	8	2	-	2	-	-	-	4	-
Раздел 4.	31	23	8	2	-	2	-	-	-	4	-
Контроль промежуточной аттестации (час)	9	-	-	-	-	-	-	-	-	-	-

Раздел, тема	Виды учебной работы, академических часов										
	Всего	Самостоятельная работа	Контактная работа обучающихся с педагогическими работниками								
			Всего	Лекционные занятия	из них: в форме практической подготовки	Семинарские/	из них: в форме практической подготовки	Лабораторные занятия	из них: в форме практической подготовки	Иная контактная работа	из них: в форме практической подготовки
Общий объем по семестру, часов	72	47	16	4	-	4	-	-	-	8	-
Форма промежуточной аттестации	Экзамен										
Общий объем по дисциплине (модулю), часов	144	103	32	8	-	8	-	-	-	16	-

РАЗДЕЛ 3. УЧЕБНО-МЕТОДИЧЕСКОЕ ОБЕСПЕЧЕНИЕ САМОСТОЯТЕЛЬНОЙ РАБОТЫ ОБУЧАЮЩИХСЯ ПО ДИСЦИПЛИНЕ (МОДУЛЮ)

3.1. Виды самостоятельной работы обучающихся по дисциплине (модулю)

Заочной формы обучения

Раздел, тема	Всего	Виды самостоятельной работы обучающихся					
		Академическая активность, час	Форма академической активности	Выполнение практ. заданий, час	Форма практического задания	Рубежный текущий контроль, час	Форма рубежного текущего контроля
Модуль 1. Научно-исследовательская деятельность в сфере культуры, искусства и творческого образования, семестр 7, 8							
Раздел 1	28	13	Подготовка к лекционным и практическим занятиям, самостоятельное	13	реферат	2	Компьютерное тестирование или иная форма рубежного

			изучение раздела в ЭИОС				контроля по усмотрению преподавателя
Раздел 2	28	13	Подготовка к лекционным и практическим занятиям, самостоятельное изучение раздела в ЭИОС	13	реферат	2	Компьютерное тестирование или иная форма рубежного контроля по усмотрению преподавателя
Раздел 3	24	11	Подготовка к лекционным и практическим занятиям, самостоятельное изучение раздела в ЭИОС	11	реферат	2	Компьютерное тестирование или иная форма рубежного контроля по усмотрению преподавателя
Раздел 4	23	10	Подготовка к лекционным и практическим занятиям, самостоятельное изучение раздела в ЭИОС	11	реферат	2	Компьютерное тестирование или иная форма рубежного контроля по усмотрению преподавателя
Общий объем по дисциплине (модулю), часов	103	47	-	48	-	8	-

3.2 Методические указания к самостоятельной работе по дисциплине (модулю)

РАЗДЕЛ 1. ВВЕДЕНИЕ. НАРОДНАЯ ХУДОЖЕСТВЕННАЯ КУЛЬТУРА: ОПРЕДЕЛЕНИЕ, МЕТОДЫ И ПУТИ ИЗУЧЕНИЯ И ИССЛЕДОВАНИЯ.

ТЕМА 1. ФОРМЫ НАРОДНОЙ ХУДОЖЕСТВЕННОЙ КУЛЬТУРЫ И ФОЛЬКЛОР.

Цель: подготовка студентов к научно-практической работе, проведению самостоятельных исследований народной художественной культуры и написанию выпускной квалификационной работы; повышают уровень научной подготовки, содействуют развитию умений самостоятельно мыслить и предвидеть методику и последствия исследований, формируют умения учиться и адекватно оценивать свои возможности, находить оптимальные пути достижения цели.

Перечень изучаемых элементов содержания:

Формы народной художественной культуры и фольклор как своеобразная художественно-философская система, отражающая характер связей этнической целостности в процессе ее исторического развития с окружающей действительностью. Специфика народной художественной культуры: синкретизм; устная природа и изустный способ передачи; вариативность; традиционность; соотношение индивидуального и коллективного начал; диалектная специфика; историческая многослойность фольклорного наследия. Функциональные характеристики фольклорных явлений; научная категория «фольклорно-этнографический текст».

Вопросы для самоподготовки:

1. Формы народной художественной культуры и фольклор как своеобразная художественно-философская система, отражающая характер связей этнической целостности в процессе ее исторического развития с окружающей действительностью.
2. Специфика народной художественной культуры: синкретизм.
3. Специфика народной художественной культуры: устная природа и изустный способ передачи.
4. Специфика народной художественной культуры: вариативность; традиционность.
5. Специфика народной художественной культуры: соотношение индивидуального и коллективного начал.
6. Народная художественная культура: диалектная специфика.
7. Специфика народной художественной культуры: историческая многослойность фольклорного наследия.

Практическое задание к разделу:

Форма практического задания: реферат

Примерный перечень тем рефератов к разделу:

Темы рефератов:

1. Культура как специфический объект и предмет исследования.
2. Академические школы в фольклористике (мифологическая, историческая, школа заимствования, антропологическая, финская).
3. Фольклорная экспедиция: выявление, фиксирование и анализ образцов традиционного народного художественного творчества.
4. Современные научные школы и направления исследований НХК.
5. Фольклористические исследования, фиксирующие образцы НХТ, выявляющие особенности жанров (сказки, песни, театральные тексты, и т.д.).
6. Исторические исследования НХК: хронологический метод, сравнительно-исторический метод, метод реконструкций, ретроспективный метод.

7. Этнологические исследования, раскрывающие взаимосвязи традиционного уклада жизни, национального характера и своеобразие художественного творчества того или иного народа.

8. Искусствоведческие исследования, направленные на анализ художественно-эстетических особенностей любительского искусства (художников-самоучек, самодеятельных авторов).

Рубежный контроль к разделу :

Форма рубежного контроля – устный опрос.

ТЕМА 2. МОРФОЛОГИЯ НАРОДНОЙ ХУДОЖЕСТВЕННОЙ КУЛЬТУРЫ.

Цель: подготовка студентов к научно-практической работе, проведению самостоятельных исследований народной художественной культуры и написанию выпускной квалификационной работы; повышают уровень научной подготовки, содействуют развитию умений самостоятельно мыслить и предвидеть методику и последствия исследований, формируют умения учиться и адекватно оценивать свои возможности, находить оптимальные пути достижения цели.

Перечень изучаемых элементов содержания:

Соотношение сущности понятий «фольклорно-этнографический текст», «фольклорный текст» и «художественная форма» в фольклоре. Образносмысловое содержание, система знаков, символов и языка фольклора; средства художественной выразительности; виды фольклора. Формы, назначение, функции, структура фольклорного текста. Семантика средств выразительности, иерархическая соподчиненность вербального, музыкального, изобразительного и акционального рядов в контексте художественной формы.

Вопросы для самоподготовки:

1. Соотношение сущности понятий «фольклорно-этнографический текст», «фольклорный текст» и «художественная форма» в фольклоре.

2. Образно-смысловое содержание, система знаков, символов и языка фольклора.

3. Средства художественной выразительности.

4. Виды фольклора.

5. Формы, назначение, функции, структура фольклорного текста.

6. Семантика средств выразительности.

7. Иерархическая соподчиненность вербального, музыкального, изобразительного и акционального рядов в контексте художественной формы.

Практическое задание к разделу 1:

Форма практического задания: реферат

Примерный перечень тем рефератов к разделу 1:

Темы рефератов:

1. Педагогические исследования НХК, помогающие определить духовнонравственные ценности и творческие способности личности в процессе непрофессиональной художественной деятельности.
2. Комплексные, междисциплинарные и интегративные исследования НХК как отражение ее богатства и многообразия.
3. Выяснение степени сохранности традиции и картины современного бытования народной культуры.
4. Специфика собирательской работы в сибирских регионах.
5. Организация полевых исследований в одно- и разноэтнической среде. Выяснение вопроса о взаимодействии и взаимовлиянии традиций.
6. Современные модели этнохудожественного образования.
7. Виды научных исследований в области народной художественной культуры.
8. Теоретические исследования народной художественной культуры и их основные задачи (выделение сущности, принципов, функций, закономерностей развития народного художественного творчества и т.д.).

Рубежный контроль к разделу 1:

Форма рубежного контроля – устный опрос.

РАЗДЕЛ 2

ТЕМА 3. ЖАНРОВАЯ СИСТЕМА НАРОДНОЙ ХУДОЖЕСТВЕННОЙ КУЛЬТУРЫ

Цель: подготовка студентов к научно-практической работе, проведению самостоятельных исследований народной художественной культуры и написанию выпускной квалификационной работы; повышают уровень научной подготовки, содействуют развитию умений самостоятельно мыслить и предвидеть методику и последствия исследований, формируют умения учиться и адекватно оценивать свои возможности, находить оптимальные пути достижения цели.

Перечень изучаемых элементов содержания:

Понятие жанра; жанрообразующие признаки; проблемы жанровой классификации фольклора. Эпические, календарно-обрядовые, свадебнообрядовые жанры. Проблемы жанрового определения лирических песен. Жанры, связанные с хореографическим движением. Жанры игрового, зрелищно-драматического фольклора. Малые жанры фольклора. Детский фольклор.

Вопросы для самоподготовки:

1. Жанровая система народной художественной культуры: понятие жанра, жанрообразующие признаки.

2. Проблемы жанровой классификации фольклора.
3. Эпические, календарно-обрядовые, свадебно-обрядовые жанры.
4. Жанры, связанные с хореографическим движением.
5. Жанры игрового, зрелищно-драматического фольклора.
6. Малые жанры фольклора.
7. Детский фольклор.

Практическое задание к разделу :

Форма практического задания: реферат

Примерный перечень тем рефератов к разделу :

Темы рефератов:

1. Культурфилософия и культурология.
2. Типологические исследования.
3. Синхронный и диахронный подходы к анализу фактов традиционной культуры.
4. Понятие «текст культуры».
5. Структурный подход к анализу текстов народной культуры.
6. Прикладные исследования, их роль в изучении конкретных процессов и явлений в практике развития народной художественной культуры.
7. Исторические исследования народной художественной культуры.
8. Социологические исследования народного творчества.

Рубежный контроль к разделу :

Форма рубежного контроля – устный опрос.

ТЕМА 4. ТЕКСТОЛОГИЯ НАРОДНОЙ ХУДОЖЕСТВЕННОЙ КУЛЬТУРЫ.

Цель: подготовка студентов к научно-практической работе, проведению самостоятельных исследований народной художественной культуры и написанию выпускной квалификационной работы; повышают уровень научной подготовки, содействуют развитию умений самостоятельно мыслить и предвидеть методiku и последствия исследований, формируют умения учиться и адекватно оценивать свои возможности, находить оптимальные пути достижения цели.

Перечень изучаемых элементов содержания:

Предмет, основные понятия, задачи и методы текстологии фольклора. Категории: «тип» и «вариант». Явление формульности в фольклорных традициях. Структурно-

типологический анализ и проблемы моделирования и реконструкции фольклорно-этнографического текста. Категория «стиль». Принципы жанрово-стилевого, историко-стилевого и диалектно-стилевого изучения фольклора. Методология комплексного и системного анализа фольклорных явлений. Методы сравнительно-исторического (историко-типологического) и историко-генетического изучения фольклорного наследия. Проблемы ареальных исследований.

Вопросы для самоподготовки:

1. Предмет, основные понятия, задачи и методы текстологии фольклора.
2. Категории: «тип» и «вариант». Явление формульности в фольклорных традициях.
3. Структурно-типологический анализ и проблемы моделирования и реконструкции фольклорно-этнографического текста.
4. Категория «стиль». Принципы жанрово-стилевого, историко-стилевого и диалектно-стилевого изучения фольклора.
5. Методология комплексного и системного анализа фольклорных явлений.
6. Методы сравнительно-исторического (историко-типологического) и историко-генетического изучения фольклорного наследия.
7. Проблемы ареальных исследований.

Практическое задание к разделу 2:

Форма практического задания: реферат

Примерный перечень тем рефератов к разделу 2:

Темы рефератов:

1. Этнологические (этнографические) исследования, раскрывающие своеобразие художественного творчества того или иного народа.
2. Фольклористические исследования.
3. Академические школы в фольклористике (мифологическая, историческая, школа заимствования, антропологическая, финская).
4. Искусствоведческие исследования народной художественной культуры.
5. Комплексные, междисциплинарные и интегративные исследования народной художественной культуры.
6. Понятия «народная культура» и «народная художественная культура».
7. Культурология – особая область познания художественной культуры и народного творчества.
8. Сущность теоретических исследований НХК и их основные задачи.

Рубежный контроль к разделу 2:

Форма рубежного контроля – устный опрос.

РАЗДЕЛ 3.

ТЕМА 5. ОСНОВАНИЯ И ПРИНЦИПЫ ПЕРИОДИЗАЦИИ ИСТОРИИ ИССЛЕДОВАНИЙ НАРОДНОЙ ХУДОЖЕСТВЕННОЙ КУЛЬТУРЫ.

Цель: подготовка студентов к научно-практической работе, проведению самостоятельных исследований народной художественной культуры и написанию выпускной квалификационной работы; повышают уровень научной подготовки, содействуют развитию умений самостоятельно мыслить и предвидеть методику и последствия исследований, формируют умения учиться и адекватно оценивать свои возможности, находить оптимальные пути достижения цели.

Перечень изучаемых элементов содержания:

Основные подходы к периодизации истории народной художественной культуры. Методики исследования народной художественной культуры от древности к современности. Народная художественная культура в XVIII – первой половине XIX вв. Основные теоретические концепции, сложившиеся на начальном этапе европейской и русской фольклористики, в свете идейно-эстетических течений того времени. Формирование научных школ и направлений («историческая», «мифологическая», «антропологическая» школы, «школа заимствования»). Деятельность Русского географического общества и др.

Вопросы для самоподготовки:

1. Основные подходы и методики исследования народной художественной культуры от древности к современности.
2. Общественная жизнь, наука и культура, художественно-эстетические тенденции в послепетровской России.
3. Опыты собирательской деятельности, идея публикации научного собрания народной художественной культуры.
4. «Историческая», «мифологическая» и другие научные школы.
5. Развитие организационных форм фольклористики.
6. Первые специальные экспедиционные поездки, введение фонографа; научные издания результатов полевых исследований, формирование фактологической базы изучения региональных фольклорных традиций.
7. Становление методов научного анализа стилевых особенностей народной художественной культуры.

Практическое задание к разделу:

Форма практического задания: реферат

Примерный перечень тем рефератов к разделу:

Темы рефератов:

1. Культурфилософия и культурология: история развития теоретических представлений о народной художественной культуре.

2. Прикладные исследования, их роль в изучении конкретных процессов и явлений в практике развития НХК.
3. Типологические исследования. Синхронный и диахронный подходы к анализу фактов традиционной культуры.
4. Понятие «текст культуры». Комплексная поэтика и текстология.
5. Семиотический метод. Структурный подход к анализу текстов народной культуры.
6. Прикладные исследования: картографирование фактов традиционной культуры; классификация и систематизация; составление каталогов, указателей.
7. Прикладные исследования: компьютерные и аудиовизуальные технологии.
8. Прикладные исследования: проблемы реставрации предметов материальной культуры.

Рубежный контроль к разделу :

Форма рубежного контроля – устный опрос.

ТЕМА 6. НАРОДНАЯ ХУДОЖЕСТВЕННАЯ КУЛЬТУРА В XVIII – ПЕРВОЙ ПОЛОВИНЕ XIX ВВ.

Цель: подготовка студентов к научно-практической работе, проведению самостоятельных исследований народной художественной культуры и написанию выпускной квалификационной работы; повышают уровень научной подготовки, содействуют развитию умений самостоятельно мыслить и предвидеть методику и последствия исследований, формируют умения учиться и адекватно оценивать свои возможности, находить оптимальные пути достижения цели.

Перечень изучаемых элементов содержания:

Общественная жизнь, наука и культура, художественно-эстетические тенденции в послепетровской России. Интерес к фактам народной художественной культуры и предпосылки формирования фольклористики. Первые издания текстов и напевов народных песен, становление форм народоведения. Опыты собирательской деятельности; идея публикации научного собрания народной художественной культуры. Основные теоретические концепции, сложившиеся на начальном этапе европейской и русской фольклористики, в свете идейно-эстетических течений того времени.

Вопросы для самоподготовки:

1. Народная художественная культура в XVIII веке.
2. Рукописи, сохранившиеся с XVIII века.
3. Стилиевые изменения в музыкальном фольклоре и их причины.
4. Первые издания текстов и напевов народных песен, становление форм народоведения.
5. Опыты собирательской деятельности.
6. Идейно-эстетические течения в культуре того времени.

7. Теоретические концепции, сложившиеся на начальном этапе европейской и русской фольклористики.

Практическое задание к разделу 3:

Форма практического задания: реферат

Примерный перечень тем рефератов к разделу 3:

Темы рефератов:

1. Исторические исследования НХК: хронологический метод, сравнительно-исторический метод, метод реконструкций, ретроспективный метод.
2. Социологические исследования НХК: специфика, цель и задачи, методы.
3. Сущность этнологического (этнографического) исследования НХК. Этнолингвистика как наука.
4. Сущность фольклористических исследований НХК.
5. Академические школы в фольклористике (мифологическая, историческая, школа заимствования, антропологическая, финская).
6. Фольклорная экспедиция: выявление, фиксирование и анализ образцов традиционного народного художественного творчества.
7. Искусствоведческие исследования НХК: анализ художественно-эстетических особенностей творчества любителей искусства.
8. Комплексные, междисциплинарные и интегративные исследования НХК как отражение ее богатства и многообразия.

Рубежный контроль к разделу 3:

Форма рубежного контроля – устный опрос.

РАЗДЕЛ 4.

ТЕМА 7. НАУЧНЫЕ НАПРАВЛЕНИЯ ВТОРОЙ ПОЛОВИНЫ XIX – НАЧАЛЕ XX ВВ., ВТОРОЙ ПОЛОВИНЫ XX В.

Цель: подготовка студентов к научно-практической работе, проведению самостоятельных исследований народной художественной культуры и написанию выпускной квалификационной работы; повышают уровень научной подготовки, содействуют развитию умений самостоятельно мыслить и предвидеть методику и последствия исследований, формируют умения учиться и адекватно оценивать свои возможности, находить оптимальные пути достижения цели.

Перечень изучаемых элементов содержания:

Осознание духовного наследия народа как предмета научного исследования. Формирование научных школ и направлений («историческая», «мифологическая», «антропологическая» школы, «школа заимствования»). Развитие организационных форм фольклористики (деятельность Русского Географического Общества и др.). Первые специальные экспедиционные поездки, введение фонографа; научные издания результатов полевых исследований, формирование фактологической базы изучения региональных фольклорных традиций. Становление методов научного анализа стиливых особенностей

народной художественной культуры. 1920-е – первая половина 1980-х гг. XX в.: Послеоктябрьское десятилетие – освоение новых методологических позиций в изучении народной художественной культуры. Развитие «исторической школы» и этнологического направления; «формальная школа»; социологическое направление и др. Применение точных исследовательских методов и формирование основных научных направлений. Первые русские комплексные экспедиции. Конец 1920-х – 1950-е гг. – период подчинения науки идеологическому диктату: культивация узко-ведомственных, «цеховых» форм, интересов, методов научной деятельности, их жесткая регламентация. Позитивные тенденции развития фундаментальных основ науки в персональной деятельности отдельных исследователей, научных групп. Возобновление в послевоенные годы собирательской работы в 1960-е годы.

Вопросы для самоподготовки:

1. 1920-е – первая половина 1980-х гг. XX в. в музыкальной фольклористике.
2. Послеоктябрьское десятилетие – освоение новых методологических позиций в изучении народной художественной культуры.
3. Развитие «исторической школы» и этнологического направления.
4. «Формальная школа» фольклористики, социологическое и др. направления.
5. Применение точных исследовательских методов и формирование основных научных направлений.
6. Первые русские комплексные экспедиции.
7. Конец 1920-х – 1950-е гг. – период подчинения науки идеологическому диктату: культивация узковедомственных, «цеховых» форм, интересов, методов научной деятельности, их жесткая регламентация.

Практическое задание к разделу 7:

Форма практического задания: реферат

Примерный перечень тем рефератов к разделу 7:

Темы рефератов:

1. Методология художественной деятельности. Особенности и принципы художественной деятельности.
2. Средства, методы и формы художественной деятельности. Организация процесса художественной деятельности.
3. Становление и развитие исследований в области НХК в России.
4. Современные научные школы и направления исследований НХК.
5. Методика разработки и применения инструментария эмпирического исследования. Анализ и обобщение результатов исследования.
6. Актуальная проблематика исследований в области НХК.
7. Организация и планирование научных исследований.
8. Эмпирические методы исследования НХК.

Рубежный контроль к разделу 7:

ТЕМА 8. ВТОРАЯ ПОЛОВИНА 1980-Х – НАЧАЛО ХХІ ВВ. СОВРЕМЕННЫЕ НАУЧНЫЕ НАПРАВЛЕНИЯ В ЕВРОПЕЙСКОЙ И ОТЕЧЕСТВЕННОЙ НАУКЕ.

Цель: подготовка студентов к научно-практической работе, проведению самостоятельных исследований народной художественной культуры и написанию выпускной квалификационной работы; повышают уровень научной подготовки, содействуют развитию умений самостоятельно мыслить и предвидеть методику и последствия исследований, формируют умения учиться и адекватно оценивать свои возможности, находить оптимальные пути достижения цели.

Перечень изучаемых элементов содержания:

Первая половина 1980-х гг. – новый этап формирования фактологической базы науки – целенаправленный и широкомасштабный характер экспедиционной деятельности ведущих научных учреждений, вузов. Утверждение самостоятельных научных направлений и научных дисциплин («неоисторическая школа», историко-типологическое и «историко-генетическое» направления, этнолингвистика, музыкальная этнография). Обращение к подлинным образцам народной песни в художественно-творческой практике, деятельность творческих союзов и организаций, общественное фольклорное движение. Утверждение необходимости комплексного подхода к явлениям народной традиционной культуры. Развитие историко-генетического, историкотипологического, структурно-типологического, функционального методов исследования. Техническое перевооружение науки. Интенсивные ареальные исследования и проблема картографирования фольклора. Новые виды публикации фольклорно-этнографического материала. Проблемы сохранения и возрождения традиций народной художественной культуры.

Вопросы для самоподготовки:

1. Позитивные тенденции развития фундаментальных основ науки в персональной деятельности отдельных исследователей, научных групп. Возобновление в послевоенные годы собирательской работы.

2. 1960-е – первая половина 1980-х гг. – новый этап формирования фактологической базы науки – целенаправленный и широкомасштабный характер экспедиционной деятельности ведущих научных учреждений, вузов.

3. Утверждение самостоятельных научных направлений и научных дисциплин («неоисторическая школа», историко-типологическое и «историко-генетическое» направления, этнолингвистика, музыкальная этнография).

4. Обращение к подлинным образцам народной песни в художественно-творческой практике, деятельность творческих союзов и организаций, общественное фольклорное движение.

5. Вторая половина 1980-х – начало ХХІ вв. Современные научные направления в европейской и отечественной науке. Развитие историко-генетического, историко-типологического, структурно-типологического, функционального методов исследования.

6. Техническое перевооружение науки. Интенсивные ареальные исследования и проблема картографирования фольклора. Новые виды публикации фольклорно-этнографического материала.

7. Проблемы сохранения и возрождения традиций народной художественной культуры в XXI веке.

Практическое задание к разделу 4:

Форма практического задания: реферат

Примерный перечень тем рефератов к разделу 8:

Темы рефератов:

1. Теоретические методы исследования НХК.
2. Принципы работы с научной литературой.
3. Оформление результатов научно-исследовательской деятельности в идее научной статьи (тезисов).
4. Оформление результатов научно-исследовательской деятельности при написании ВКР.
5. Выяснение степени сохранности традиции и картины современного бытования народной культуры.
6. Региональная специфика традиции. Организация полевых исследований в одно- и разноэтнической среде. Выяснение вопроса о взаимодействии и взаимовлиянии традиций.
7. Специфика собирательской работы в сибирских регионах.
8. Методика разработки программы исследования НХК. Основные компоненты программы: обоснование актуальности темы исследования, формулировка его цели и задач, раскрытие методологических и теоретических основ, определение основных этапов исследования и их содержания, выбор методов исследования и базы его проведения.

Рубежный контроль к разделу 4:

Форма рубежного контроля – устный опрос.

РАЗДЕЛ 4. ФОНД ОЦЕНОЧНЫХ СРЕДСТВ ДЛЯ ПРОВЕДЕНИЯ ПРОМЕЖУТОЧНОЙ АТТЕСТАЦИИ ОБУЧАЮЩИХСЯ ПО ДИСЦИПЛИНЕ (МОДУЛЮ)

4.1. Форма промежуточной аттестации обучающегося по дисциплине (модулю)

Контрольным мероприятием промежуточной аттестации обучающихся по учебной дисциплине (модулю) является **экзамен**, который проводится в **устной и/или письменной** форме.

4.2. Перечень компетенций с указанием этапов их формирования в процессе освоения образовательной программы

Код компетенции	Содержание компетенции (части компетенции)	Результаты обучения	Этапы формирования компетенций в процессе освоения образовательной программы
-----------------	--	---------------------	--

ПК-5	Способность принимать участие в формировании общего мирового научного, образовательного и культурно-информационного пространства, трансляции и сохранения в нем культурного наследия народов России, достижений в различных видах народного художественного творчества	<p>ПК-5.1. Знает:</p> <ul style="list-style-type: none"> - теоретико-методологические основы культурного наследия народов России, достижений в различных видах народного художественного творчества; - основные формы и методы сохранения и трансляции культурного наследия народов России. 	Этап формирования знаний
		<p>ПК-5.2. Умеет:</p> <ul style="list-style-type: none"> - проводить маркетинговую деятельность для прогнозирования основных тенденций в развитии общего мирового научного, образовательного и культурно-информационного пространства в целях сохранения культурного наследия народов России, достижений в различных видах народного художественного творчества; - организовывать образовательное и культурно-информационное пространство в целях трансляции и сохранения в нем культурного наследия народов России, достижений в различных видах народного художественного творчества. 	Этап формирования умений
		<p>ПК-5.3. Владеет:</p> <ul style="list-style-type: none"> - формами и методами трансляции и сохранения культурного наследия народов России; - сотрудничества со СМИ; - культурно-охранными и культурно-информационными практиками. 	Этап формирования навыков и получения опыта

4.3 Описание показателей и критериев оценивания компетенций на различных этапах их формирования, описание шкал оценивания

Код компетенции	Этапы формирования компетенций	Показатель оценивания компетенции	Критерии и шкалы оценивания
ПК-5	Этап формирования знаний.	<p>Теоретический блок вопросов.</p> <p>Уровень освоения программного материала, логика и грамотность изложения, умение самостоятельно обобщать и излагать материал</p>	<p>1) обучающийся глубоко и прочно освоил программный материал, исчерпывающе, последовательно, грамотно и логически стройно его излагает, тесно увязывает с задачами и будущей деятельностью, не затрудняется с ответом при видоизменении задания, умеет самостоятельно обобщать и излагать материал, не допуская ошибок: (9-10] баллов;</p> <p>2) обучающийся твердо знает программный материал, грамотно и по существу излагает его, не допуская существенных неточностей в ответе на вопрос, может правильно применять теоретические положения: [8-9) баллов;</p> <p>3) обучающийся освоил основной материал, но не знает отдельных деталей, допускает неточности, недостаточно правильные формулировки, нарушает последовательность в изложении программного материала: (6-8) баллов;</p> <p>4) обучающийся не знает значительной части программного материала, допускает существенные ошибки: [0-6] баллов.</p>

ПК-5	Этап формирования умений	<p>Аналитическое задание (<i>задачи, ситуационные задания, кейсы, проблемные ситуации и т.д.</i>)</p> <p>Практическое применение теоретических положений применительно к профессиональным задачам, обоснование принятых решений</p>	<p>1) свободно справляется с задачами и практическими заданиями, правильно обосновывает принятые решения, задание выполнено верно, даны ясные аналитические выводы к решению задания, подкрепленные теорией: (9-10] баллов;</p> <p>2) владеет необходимыми умениями и навыками при выполнении практических заданий, задание выполнено верно, отмечается хорошее развитие аргумента, однако отмечены погрешности в ответе, скорректированные при собеседовании: [8-9) баллов;</p>
ПК-5	Этап формирования навыков и получения опыта.	<p>Аналитическое задание (<i>задачи, ситуационные задания, кейсы, проблемные ситуации и т.д.</i>)</p> <p>Решение практических заданий и задач, владение навыками и умениями при выполнении практических заданий, самостоятельность, умение обобщать и излагать материал.</p>	<p>3) испытывает затруднения в выполнении практических заданий, задание выполнено с ошибками, отсутствуют логические выводы и заключения к решению: (6-8) баллов;</p> <p>4) практические задания, задачи выполняет с большими затруднениями или задание не выполнено вообще, или задание выполнено не до конца, нет четких выводов и заключений по решению задания, сделаны неверные выводы по решению задания: [0-6] баллов.</p>

4.4 Типовые контрольные задания или иные материалы, необходимые для оценки знаний, умений, навыков и (или) опыта деятельности, характеризующих этапы формирования компетенций в процессе освоения образовательной программы

Примерные вопросы для проведения промежуточной аттестации обучающихся по дисциплине (модулю)

Теоретический блок вопросов:

Теоретический блок вопросов:

1. Типологические исследования. Синхронный и диахронный подходы к анализу фактов традиционной культуры.
2. Понятие «текст культуры». Комплексная поэтика и текстология.
3. Семиотический метод. Структурный подход к анализу текстов народной культуры.
4. Прикладные исследования: картографирование фактов традиционной культуры; классификация и систематизация; составление каталогов, указателей.
5. Прикладные исследования: компьютерные и аудиовизуальные технологии.
6. Прикладные исследования: проблемы реставрации предметов материальной культуры. Выяснение степени сохранности традиции и картины современного бытования народной культуры.
7. Исторические исследования НХК: хронологический метод, сравнительно-исторический метод, метод реконструкций, ретроспективный метод.
8. Социологические исследования НХК: специфика, цель и задачи, методы.
9. Сущность этнологического (этнографического) исследования НХК. Этнолингвистика как наука.
10. Сущность фольклористических исследований НХК.
11. Академические школы в фольклористике (мифологическая, историческая, школа заимствования, антропологическая, финская).
12. Фольклорная экспедиция: выявление, фиксирование и анализ образцов традиционного народного художественного творчества.
13. Искусствоведческие исследования НХК: анализ художественно-эстетических особенностей творчества любителей искусства.
14. Комплексные, междисциплинарные и интегративные исследования НХК как отражение ее богатства и многообразия.
15. Методология художественной деятельности. Особенности и принципы художественной деятельности.
16. Средства, методы и формы художественной деятельности. Организация процесса художественной деятельности.
17. Становление и развитие исследований в области НХК в России.
18. Современные научные школы и направления исследований НХК.
19. Методика разработки и применения инструментария эмпирического исследования. Анализ и обобщение результатов исследования.
20. Актуальная проблематика исследований в области НХК.
21. Организация и планирование научных исследований.
22. Эмпирические методы исследования НХК.
23. Теоретические методы исследования НХК.
24. Принципы работы с научной литературой.
25. Оформление результатов научно-исследовательской деятельности в идее научной статьи (тезисов).
26. Оформление результатов научно-исследовательской деятельности при написании ВКР.
27. Выяснение степени сохранности традиции и картины современного бытования народной культуры.
28. Региональная специфика традиции. Организация полевых исследований в одно- и разнотнациональной среде. Выяснение вопроса о взаимодействии и взаимовлиянии традиций.
29. Специфика собирательской работы в сибирских регионах.
30. Методика разработки программы исследования НХК. Основные компоненты программы: обоснование актуальности темы исследования, формулировка его цели и задач, раскрытие методологических и теоретических основ, определение основных этапов

исследования и их содержания, выбор методов исследования и базы его проведения.

Аналитические задания:

1. Анализ образцов народной художественной культуры: синкретизм; устная природа и изустный способ передачи; вариативность; традиционность; соотношение индивидуального и коллективного начал; диалектная специфика; историческая многослойность фольклорного наследия.

2. «Фольклорно-этнографический текст», «фольклорный текст» и «художественная форма» в фольклоре. Образно-смысловое содержание, система знаков, символов и языка фольклора; средства художественной выразительности; виды фольклора.

3. Методики описания и выявления эпических, календарно-обрядовых, свадебно-обрядовых жанров, а также жанров, связанных с хореографическим движением, игровым, зрелищно-драматическим фольклором. Малые жанры фольклора. Детский фольклор.

4. Методология комплексного и системного анализа фольклорных явлений. Методы сравнительно-исторического (историко-типологического) и историко-генетического изучения фольклорного наследия.

5. Анализ методик исследования образцов народной художественной культуры от древности и до современности.

6. Первые публикации исследований народной художественной культуры.

7. Научные издания результатов полевых исследований, формирование фактологической базы изучения региональных традиций народной художественной культуры.

8. Применение точных исследовательских методов и формирование основных научных направлений. Утверждение самостоятельных научных направлений и научных дисциплин по исследованию народной художественной культуры.

9. Новые виды публикации и исследований народной художественной культуры.

4.5 Методические материалы, определяющие процедуры оценивания знаний, умений, навыков и (или) опыта деятельности, характеризующих этапы формирования компетенций

Промежуточная аттестация по дисциплине (модулю) проводится в соответствии с Положением о промежуточной аттестации обучающихся по основным профессиональным образовательным программам высшего образования – программ бакалавриата/магистратуры/специалитета в Российском государственном социальном университете и Положение о балльно-рейтинговой системе оценки успеваемости обучающихся по основным профессиональным образовательным программам высшего образования - программам бакалавриата, программам специалитета, программам магистратуры в Российском государственном социальном университете.

На промежуточную аттестацию отводится 20 рейтинговых баллов.

Ответы обучающегося на контрольном мероприятии промежуточной аттестации оцениваются педагогическим работником по 20 - балльной шкале, а итоговая оценка по

дисциплине (модулю) выставляется по пятибалльной системе для экзамена/дифференцированного зачета и по системе зачтено/не зачтено для зачета.

Критерии выставления оценки определяются Положением о балльно-рейтинговой системе оценки успеваемости обучающихся по основным профессиональным образовательным программам высшего образования - программам бакалавриата, программам специалитета, программам магистратуры в Российском государственном социальном университете.

РАЗДЕЛ 5. УСЛОВИЯ РЕАЛИЗАЦИИ ДИСЦИПЛИНЫ (МОДУЛЯ)

5.1. Перечень основной и дополнительной учебной литературы для освоения дисциплины (модуля)

5.1.1. Основная литература

1. Семилет, Т. А. Исследования культуры в современном мире : учебное пособие для вузов / Т. А. Семилет. — 2-е изд., испр. и доп. — Москва : Издательство Юрайт, 2022. — 138 с. — (Высшее образование). — ISBN 978-5-534-08968-4. — Текст : электронный // Образовательная платформа Юрайт [сайт]. — URL: <https://urait.ru/bcode/492801>
2. Махлина, С. Т. Теория и история народной художественной культуры : учебник и практикум для вузов / С. Т. Махлина. — Москва : Издательство Юрайт, 2022. — 349 с. — (Высшее образование). — ISBN 978-5-534-14881-7. — Текст : электронный // Образовательная платформа Юрайт [сайт]. — URL: <https://urait.ru/bcode/496917>

5.1.2. Дополнительная литература

1. Алпатова, А. С. История музыки. Архаика в мировой музыкальной культуре : учебник для вузов / А. С. Алпатова ; ответственный редактор В. Н. Юнусова. — 2-е изд. — Москва : Издательство Юрайт, 2022. — 247 с. — (Высшее образование). — ISBN 978-5-534-08883-0. — Текст : электронный // Образовательная платформа Юрайт [сайт]. — URL: <https://urait.ru/bcode/493257>

5.2 Перечень ресурсов информационно-коммуникационной сети «Интернет», необходимых для освоения дисциплины (модуля)

Название электронного ресурса	Описание электронного ресурса	Используемый для работы адрес
Университетская информационная система РОССИЯ (УИС РОССИЯ)	Университетская информационная система РОССИЯ (УИС РОССИЯ) – электронная библиотека и база для исследований и учебных курсов в области экономики, управления, социологии, лингвистики, философии, филологии, международных отношений и других гуманитарных наук. УИС РОССИЯ поддерживается на базе Научно-исследовательского	https://uisrussia.msu.ru/ 100% доступ

	вычислительного центра МГУ имени М.В. Ломоносова	
Электронная библиотека учебников	На сайте представлены учебники, лекции, доклады, монографии по естественным и гуманитарным наукам.	http://studentam.net 100% доступ
Cyberleninka	Содержит каталог научной периодики по большому количеству научных дисциплин, который содержит полную информацию о научных журналах в электронном виде, включающую их описания и все вышедшие выпуски с содержанием, темами научных статей и их полными текстами.	http://cyberleninka.ru/journal 100% доступ
Единое окно доступа к образовательным ресурсам	Информационная система предоставляет свободный доступ к каталогу образовательных интернет-ресурсов и полнотекстовой электронной учебно-методической библиотеке для общего и профессионального образования	http://window.edu.ru/library 100% доступ
Электронные библиотеки. Электронные библиотеки, словари, энциклопедии	Интернет-ресурсы образовательного и научно-образовательного назначения, оформленные в виде электронных библиотек, словарей и энциклопедий, предоставляют открытый доступ к полнотекстовым информационным ресурсам, представленным в электронном формате — учебникам и учебным пособиям, хрестоматиям и художественным произведениям, историческим источникам и научно-популярным статьям, справочным изданиям и др.	http://gigabaza.ru/doc/131454.html 100% доступ

5.3 Методические указания для обучающихся по освоению дисциплины (модуля)

Освоение обучающимся дисциплины (модуля) «Научно-исследовательская деятельность в сфере культуры, искусства и творческого образования» предполагает изучение материалов дисциплины (модуля) на аудиторных занятиях и в ходе самостоятельной работы. Аудиторные занятия проходят в форме лекций, семинаров и практических занятий. Самостоятельная работа включает разнообразный комплекс видов и форм работы обучающихся.

Для успешного освоения дисциплины (модуля) и достижения поставленных целей необходимо внимательно ознакомиться с рабочей программой дисциплины (модуля), доступной в электронной информационно-образовательной среде РГСУ.

Следует обратить внимание на списки основной и дополнительной литературы, на предлагаемые преподавателем ресурсы информационно-телекоммуникационной сети Интернет. Эта информация необходима для самостоятельной работы обучающегося.

При подготовке к аудиторным занятиям необходимо помнить особенности каждой формы его проведения.

Подготовка к учебному занятию лекционного типа заключается в следующем.

С целью обеспечения успешного обучения обучающийся должен готовиться к лекции, поскольку она является важнейшей формой организации учебного процесса, поскольку:

- знакомит с новым учебным материалом;
- разъясняет учебные элементы, трудные для понимания;
- систематизирует учебный материал;
- ориентирует в учебном процессе.

С этой целью:

- внимательно прочитайте материал предыдущей лекции;
- ознакомьтесь с учебным материалом по учебнику и учебным пособиям с темой прочитанной лекции;
- внесите дополнения к полученным ранее знаниям по теме лекции на полях лекционной тетради;
- запишите возможные вопросы, которые вы зададите лектору на лекции по материалу изученной лекции;
- постарайтесь уяснить место изучаемой темы в своей подготовке;
- узнайте тему предстоящей лекции (по тематическому плану, по информации лектора) и запишите информацию, которой вы владеете по данному вопросу.

Подготовка к занятию семинарского типа

При подготовке и работе во время проведения лабораторных работ и занятий семинарского типа следует обратить внимание на следующие моменты: на процесс предварительной подготовки, на работу во время занятия, обработку полученных результатов, исправление полученных замечаний.

Предварительная подготовка к учебному занятию семинарского типа заключается в изучении теоретического материала в отведенное для самостоятельной работы время, ознакомление с инструктивными материалами с целью осознания задач лабораторной работы/практического занятия, техники безопасности при работе с приборами, веществами.

Работа во время проведения учебного занятия семинарского типа включает:

- консультирование студентов преподавателями и вспомогательным персоналом с целью предоставления исчерпывающей информации, необходимой для самостоятельного выполнения предложенных преподавателем задач, ознакомление с правилами техники безопасности при работе в лаборатории;
- самостоятельное выполнение заданий согласно обозначенной учебной программой тематики.

Обработка, обобщение полученных результатов лабораторной работы проводится обучающимися самостоятельно или под руководством преподавателя (в зависимости от степени сложности поставленных задач). В результате оформляется индивидуальный отчет. Подготовленная к сдаче на контроль и оценку работа сдается преподавателю. Форма отчетности может быть письменная, устная или две одновременно. Главным результатом в данном случае служит получение положительной оценки по каждой лабораторной работе/практическому занятию. Это является необходимым условием при проведении рубежного контроля и допуска к зачету/дифференцированному зачету/экзамену. При получении неудовлетворительных результатов обучающийся имеет право в дополнительное время передать преподавателю работу до проведения промежуточной аттестации.

Самостоятельная работа.

Для более углубленного изучения темы задания для самостоятельной работы рекомендуется выполнять параллельно с изучением данной темы. При выполнении заданий по возможности используйте наглядное представление материала. Более подробная

информация о самостоятельной работе представлена в разделах «Учебно-методическое обеспечение самостоятельной работы по дисциплине (модулю)», «Методические указания к самостоятельной работе по дисциплине (модулю)»).

5.4 Информационно-технологическое обеспечение образовательного процесса по дисциплины (модуля)

5.4.1. Средства информационных технологий

1. Персональные компьютеры;
2. Средства доступа в Интернет;
3. Проектор.

5.4.2. Программное обеспечение

- 1.Операционная система Windows 7
- 2.Microsoft Office Professional Plus 2007 Russian Academic OPEN No Level
- 3.Справочно-правовая система Консультант+
- 4.Acrobat Reader DC
- 5.7-Zip
- 6.SKY DNS
- 7.TrueConf(client)

5.4.3. Информационные справочные системы и профессиональные базы данных

№№	Название электронного ресурса	Описание электронного ресурса	Используемый для работы адрес
1.	ЭБС «Университетская библиотека онлайн»	Электронная библиотека, обеспечивающая доступ высших и средних учебных заведений, публичных библиотек и корпоративных пользователей к наиболее востребованным материалам по всем отраслям знаний от ведущих российских издательств	http://biblioclub.ru/
2.	Научная электронная библиотека eLIBRARY.ru	Крупнейший российский информационно-аналитический портал в области науки, технологии, медицины и образования, содержащий рефераты и полные тексты более 34 млн научных публикаций и патентов	http://elibrary.ru/
3.	Образовательная платформа Юрайт	Электронно-библиотечная система для ВУЗов, ССУЗов, обеспечивающая доступ к учебникам, учебной и методической литературе по различным	https://urait.ru/

		дисциплинам.	
4.	База данных "EastView"	Полнотекстовая база данных периодических изданий	http://ebiblioteka.ru/
5.	Электронная библиотека "Grebennikon"	Библиотека предоставляет доступ более чем к 30 журналам, выпускаемых Издательским домом "Гребенников".	https://grebennikon.ru/

5.5 Материально-техническое обеспечение образовательного процесса по дисциплине (модулю)

Для изучения дисциплины (модуля) *«Научно-исследовательская деятельность в сфере культуры, искусства и творческого образования»* в рамках реализации основной профессиональной образовательной программы высшего образования – программы бакалаврита по направлению подготовки *51.03.02 Народная художественная культура* используются:

Учебная аудитория для занятий лекционного типа оснащена специализированной мебелью (стол для преподавателя, парты, стулья, доска для написания мелом); техническими средствами обучения (видеопроjectionное оборудование, средства звуковоспроизведения, экран и имеющие выход в сеть Интернет), а также демонстрационными печатными пособиями, экранно-звуковыми средствами обучения, демонстрационными материалами, видеофильмами DVD.

Учебная аудитория для занятий семинарского типа: оснащена специализированной мебелью (стол для преподавателя, парты, стулья, доска для написания мелом); техническими средствами обучения (видеопроjectionное оборудование, средства звуковоспроизведения, экран и имеющие выход в сеть Интернет), а также демонстрационными печатными пособиями, экранно-звуковыми средствами обучения, демонстрационными материалами, видеофильмами DVD.

Помещения для самостоятельной работы обучающихся: оснащены специализированной мебелью (парты, стулья) техническими средствами обучения (персональные компьютеры с доступом в сеть Интернет и обеспечением доступа в электронно-информационную среду университета, программным обеспечением)

5.6 Образовательные технологии

При реализации дисциплины (модуля) *«Научно-исследовательская деятельность в сфере культуры, искусства и творческого образования»* применяются различные образовательные технологии, в том числе технологии электронного обучения.

Освоение дисциплины (модуля) *«Научно-исследовательская деятельность в сфере культуры, искусства и творческого образования»* предусматривает использование в учебном процессе *активных и интерактивных форм* проведения учебных занятий в форме, разбор конкретных ситуаций и практических задач в сочетании с внеаудиторной работой с целью формирования и развития **профессиональных** навыков обучающихся.

Учебные часы дисциплины (модуля) *«Научно-исследовательская деятельность в*

сфере культуры, искусства и творческого образования» предусматривают классическую контактную работу преподавателя с обучающимся в аудитории и контактную работу посредством электронной информационно-образовательной среды в синхронном и асинхронном режиме (вне аудитории) посредством применения возможностей компьютерных технологий (электронная почта, электронный учебник, тестирование, вебинар, видеофильм, презентация, форум и др.).

В рамках дисциплины (модуля) **«Научно-исследовательская деятельность в сфере культуры, искусства и творческого образования»** предусмотрены *встречи с руководителями и работниками* организаций, деятельность которых связана с направленностью (профилем) реализуемой основной профессиональной образовательной программы.

ЛИСТ РЕГИСТРАЦИИ ИЗМЕНЕНИЙ

№ п/п	Содержание изменения	Реквизиты документа об утверждении изменения	Дата введения изменения
1.	Утверждена и введена в действие решением Ученого Совета факультета искусств на основании Федерального государственного образовательного стандарта высшего образования по направлению подготовки 51.03.02 «Народная художественная культура» (уровень бакалавриата), утвержденным приказом Министерства образования и науки Российской Федерации от 06.12.2017 № 1178 и Приказом Министерства науки и высшего образования от 26.11.2020 № 1456 «О внесении изменений в федеральные образовательные стандарты высшего образования»	Протокол заседания Ученого совета факультета искусств № 9 От «28» апреля 2022 года	01.09.2022
2.	*	Протокол заседания Ученого совета факультета № ____ от « ____ » _____ 20 ____ года	__-__-____
3.	*	Протокол заседания Ученого совета факультета № ____ от « ____ » _____ 20 ____ года	__-__-____
4.	*	Протокол заседания Ученого совета факультета № ____ от « ____ » _____ 20 ____ года	__-__-____