



МИНИСТЕРСТВО НАУКИ И ВЫСШЕГО ОБРАЗОВАНИЯ РОССИЙСКОЙ
ФЕДЕРАЦИИ

ФЕДЕРАЛЬНОЕ ГОСУДАРСТВЕННОЕ БЮДЖЕТНОЕ ОБРАЗОВАТЕЛЬНОЕ
УЧРЕЖДЕНИЕ ВЫСШЕГО ОБРАЗОВАНИЯ

**«РОССИЙСКИЙ ГОСУДАРСТВЕННЫЙ СОЦИАЛЬНЫЙ
УНИВЕРСИТЕТ»**

**РАБОЧИЕ ПРОГРАММЫ ДИСЦИПЛИН (МОДУЛЕЙ)
ЧАСТЬ 1**

**ОСНОВНАЯ ПРОФЕССИОНАЛЬНАЯ ОБРАЗОВАТЕЛЬНАЯ
ПРОГРАММА
ВЫСШЕГО ОБРАЗОВАНИЯ - ПРОГРАММА БАКАЛАВРИАТА**

**Направление подготовки
37.03.02 «КОНФЛИКТОЛОГИЯ»**

**Направленность
*«Медиа́ция и внесудебное уре́гулирование конфликтов»***

**Уровень профессионального образования
Высшее образование – бакалавриат**

**Форма обучения
очно-заочная**

**Год начала подготовки по основной профессиональной
образовательной программе**

2021



Министерство науки и высшего образования Российской Федерации
ФЕДЕРАЛЬНОЕ ГОСУДАРСТВЕННОЕ БЮДЖЕТНОЕ ОБРАЗОВАТЕЛЬНОЕ
УЧРЕЖДЕНИЕ ВЫСШЕГО ОБРАЗОВАНИЯ
«РОССИЙСКИЙ ГОСУДАРСТВЕННЫЙ СОЦИАЛЬНЫЙ УНИВЕРСИТЕТ»

УТВЕРЖДАЮ

Декаан факультета психологии
(наименование факультета)

/ Петрова Е.А./

«09» июня 2021 г.

**РАБОЧАЯ ПРОГРАММА ДИСЦИПЛИНЫ (МОДУЛЯ)
ФИЛОСОФИЯ**

**Направление подготовки
37.03.02 Конфликтология**

**Направленность (профиль)
«Медиация и внесудебное урегулирование конфликтов»**

**ОБРАЗОВАТЕЛЬНАЯ ПРОГРАММА ВЫСШЕГО ОБРАЗОВАНИЯ - ПРОГРАММА
БАКАЛАВРИАТА**

**Уровень профессионального образования
Высшее образование – бакалавриат**

**Форма обучения
Очно-заочная**

Москва 2021

Рабочая программа дисциплины (модуля) «**Философия**» (модуля) разработана на основании федерального государственного образовательного стандарта высшего образования – бакалавриата по направлению подготовки 37.03.02 Конфликтология (уровень бакалавриата), утвержденного приказом Министерства образования и науки Российской Федерации от 29.07.2020 № 840 учебного плана по основной профессиональной образовательной программе высшего образования «Конфликтология», программы бакалавриата по направлению подготовки **37.03.02 Конфликтология (уровень бакалавриата)**, а также с учетом рекомендованной примерной основной образовательной программой и с учетом следующих профессиональных стандартов, сопряженных с профессиональной деятельностью выпускника:

07.001 "Специалист в области медиации (медиатор)".

Рабочая программа дисциплины (модуля) «**Философия**» разработана к.филос.н., доцентом, О.А. Евреевой.

Руководитель основной профессиональной образовательной программы к.психол.н., доцент



А.В.Романова

(подпись)

Рабочая программа дисциплины (модуля) «**Философия**» обсуждена и утверждена на заседании кафедры философии РГСУ.

Протокол №12 от «09» июня 2021 года

И.о. заведующего кафедрой Доктор философских наук, доцент



И.М. Меликов

(подпись)

Рабочая программа дисциплины (модуля) «**Философия**» рецензирована и рекомендована к утверждению:

Д.ф.н., профессор, зав. кафедрой философии МГПУ



Б.Н. Бессонов

(подпись)

Д.ф.н., профессор кафедры философии (РГСУ)



И.М. Меликов

(подпись)

Согласовано Научная библиотека, директор



И.Г. Маляр

(подпись)

СОДЕРЖАНИЕ

1. Общие положения	4
1.1. Цель и задачи дисциплины (модуля).....	4
1.2. Место дисциплины (модуля) в структуре основной профессиональной образовательной программы	4
1.3. Планируемые результаты обучения по дисциплине (модулю) в рамках планируемых результатов освоения основной профессиональной образовательной программы	4
РАЗДЕЛ 2. СТРУКТУРА И СОДЕРЖАНИЕ ДИСЦИПЛИНЫ (МОДУЛЯ)	7
2.1 Объем дисциплины (модуля), включая контактную работу обучающегося с педагогическими работниками и самостоятельную работу обучающегося	7
2.2. Учебно-тематический план по очно-заочной форме обучения	7
РАЗДЕЛ 3. УЧЕБНО-МЕТОДИЧЕСКОЕ ОБЕСПЕЧЕНИЕ САМОСТОЯТЕЛЬНОЙ РАБОТЫ ОБУЧАЮЩИХСЯ ПО ДИСЦИПЛИНЕ (МОДУЛЮ)	9
3.1. Виды самостоятельной работы обучающихся по дисциплине (модулю).....	9
3.2 Методические указания к самостоятельной работе по дисциплине (модулю)	10
РАЗДЕЛ 4. ФОНД ОЦЕНОЧНЫХ СРЕДСТВ ДЛЯ ПРОВЕДЕНИЯ ПРОМЕЖУТОЧНОЙ АТТЕСТАЦИИ ОБУЧАЮЩИХСЯ ПО ДИСЦИПЛИНЕ (МОДУЛЮ)	23
4.1. Форма промежуточной аттестации обучающегося по дисциплине (модулю)	23
4.2. Перечень компетенций с указанием этапов их формирования в процессе освоения образовательной программы.....	23
4.3 Описание показателей и критериев оценивания компетенций на различных этапах их формирования, описание шкал оценивания	25
4.4. Типовые контрольные задания или иные материалы, необходимые для оценки знаний, умений, навыков и (или) опыта деятельности, характеризующих этапы формирования компетенций в процессе освоения образовательной программы	27
РАЗДЕЛ 5. УСЛОВИЯ РЕАЛИЗАЦИИ ДИСЦИПЛИНЫ (МОДУЛЯ)	36
5.1. Перечень основной и дополнительной учебной литературы для освоения дисциплины (модуля).....	36
5.1.1. Основная литература	36
5.1.2. Дополнительная литература.....	36
Перечень ресурсов информационно-коммуникационной сети «Интернет», необходимых для освоения учебной дисциплины	37
5.3 Методические указания для обучающихся по освоению дисциплины (модуля).....	38
5.4 Информационно-технологическое обеспечение образовательного процесса по дисциплины (модуля).....	39
5.4.1. Средства информационных технологий	39
5.4.2. Программное обеспечение	39
5.4.3. Информационные справочные системы и профессиональные базы данных	39
5.5 Материально-техническое обеспечение образовательного процесса по дисциплине (модулю)	40
5.6 Образовательные технологии	40
Лист регистрации изменений.....	42

1. Общие положения

1.1. Цель и задачи дисциплины (модуля)

Цель дисциплины (модуля) «Философия» заключается в получении обучающимися теоретических знаний об основах философии с последующим применением в профессиональной сфере и практических навыков (формирование) по работе с оригинальными и адаптированными философскими текстами; развитию навыков критического восприятия и оценки источников информации, умению логично формулировать, излагать и отстаивать собственное видение проблем и способов их разрешения; овладению приемами ведения дискуссии, полемики, диалога.

Задачи дисциплины (модуля):

1. формирование знаний об истории возникновения, развитии и современном состоянии философской проблематики; показ ее методологической и мировоззренческой значимости для становления молодого специалиста, т.е. формирование философской культуры будущего специалиста на основе обширного исторического и современного материала, анализа постановки и решения — вечных философских проблем человечества
2. формирование представления о специфике философии как способе познания и духовного освоения мира, об основных разделах современного философского знания, философских проблемах и методах их исследования;
3. овладение базовыми принципами и приемами философского познания; введение в круг философских проблем, связанных с областью будущей профессиональной деятельности.

1.2. Место дисциплины (модуля) в структуре основной профессиональной образовательной программы

Дисциплина (модуль) «Философия» реализуется в базовой части основной профессиональной образовательной программы «Конфликтология» по направлению подготовки «37.03.02 Конфликтология» очно-заочной форм обучения.

Изучение дисциплины (модуля) «Философия» базируется на знаниях и умениях, полученных обучающимися ранее в ходе освоения программного материала учебной дисциплины «История», «Обществознание» уровня среднего образования.

Изучение дисциплины (модуля) «Философия» является базовым для последующего освоения программного материала дисциплин (модулей): «Психология социальной работы», «Психология развития и социализации человека».

1.3. Планируемые результаты обучения по дисциплине (модулю) в рамках планируемых результатов освоения основной профессиональной образовательной программы

Процесс освоения дисциплины (модуля) «Философия» направлен на формирование у обучающихся следующих компетенций: УК-1, УК-5 в соответствии с основной профессиональной образовательной программой высшего образования – программой бакалавриата по направлению подготовки «Медиация и внесудебное урегулирование конфликтов» 37.03.02 Конфликтология..

В результате освоения дисциплины (модуля) обучающийся должен демонстрировать следующие результаты:

Категория компетенций	Код компетенции	Формулировка компетенции	Код и наименование индикатора	Результаты обучения
-----------------------	-----------------	--------------------------	-------------------------------	---------------------

			достижения компетенции	
Системное и критическое мышление	УК-1	Способен осуществлять поиск, критический анализ и синтез информации, применять системный подход для решения поставленных задач	<p>УК-1.1 - Анализирует задачу, выделяя ее базовые составляющие</p> <p>УК-1.2 - Определяет, интерпретирует и ранжирует информацию, требуемую для решения поставленной задачи</p> <p>УК-1.3 - Осуществляет поиск информации для решения поставленной задачи по различным типам запросов</p> <p>УК-1.4 - При обработке информации отличает факты от мнений, интерпретаций, оценок, формирует собственные мнения и суждения, аргументирует свои выводы и точку зрения</p> <p>УК-1.5 - Рассматривает и предлагает возможные варианты решения поставленной задачи, оценивая их достоинства и недостатки</p>	<p>Знать: основы критического анализа и синтеза информации; основные характеристики информации и требования, предъявляемые к ней. источники информации, требуемой для решения поставленной задачи; основные различия между фактами, мнениями, интерпретациями и оценками; возможные варианты решения типичных задач.</p> <p>Уметь: выделять базовые составляющие поставленных задач; критически работать с информацией; использовать различные типы поисковых запросов; формировать собственное мнение о фактах, мнениях, интерпретациях и оценках информации. обосновывать варианты решений поставленных задач.</p> <p>Владеть: методами анализа и синтеза в решении задач; способностью определять, интерпретировать и ранжировать информацию; способностью поиска информации.;</p>

				<p>способностью формировать и аргументировать свои выводы и суждения; способностью предлагать варианты решения поставленной задачи и оценивать их достоинства и недостатки.</p>
<p>межкультурное взаимодействие</p>	<p>УК-5</p>	<p>Способен воспринимать межкультурное разнообразие общества в социально-историческом, этическом и философском контекстах</p>	<p>УК-5.1. Воспринимает Российскую Федерацию как национальное государство с исторически сложившимся разнообразным этническим и религиозным составом населения и региональной спецификой. УК-5.2. Анализирует социокультурные различия социальных групп, опираясь на знание этапов исторического развития России в контексте мировой истории, социокультурных традиций мира, основных философских, религиозных и этических учений. УК-5.3. Демонстрирует уважительное отношение к историческому наследию и социокультурным традициям своего Отечества.</p>	<p><i>Знать:</i> особенности межкультурного взаимодействия; принципы толерантного отношения к культурным особенностям представителей различных этносов и конфессий.</p>
				<p><i>Уметь:</i> выявлять возможные причины коммуникативных барьеров в межкультурном взаимодействии</p>
				<p><i>Владеть:</i> способностью вести эффективную межкультурную коммуникацию.</p>

РАЗДЕЛ 2. СТРУКТУРА И СОДЕРЖАНИЕ ДИСЦИПЛИНЫ (МОДУЛЯ)

2.1 Объем дисциплины (модуля), включая контактную работу обучающегося с педагогическими работниками и самостоятельную работу обучающегося

Общая трудоемкость дисциплины (модуля), изучаемой в 1 семестре, составляет 2 зачетных единицы. По дисциплине (модулю) предусмотрен зачет.

Очно-заочная форма обучения

Вид учебной работы	Всего часов	Семестры			
		1	2	3	4
Контактная работа обучающихся с педагогическими работниками (по видам учебных занятий) (всего):	24	24			
Учебные занятия лекционного типа	8	8			
Практические занятия					
Лабораторные занятия					
Иная контактная работа	16	16			
Иная контактная работа. Практическая подготовка					
Самостоятельная работа обучающихся, всего	39	39			
Контроль промежуточной аттестации (час)	9 Диф.зачет	9 Диф.зачет			
ОБЪЕМ ДИСЦИПЛИНЫ (МОДУЛЯ) В ЧАСАХ	72	24			

2.2. Учебно-тематический план по очно-заочной форме обучения

Раздел, тема	Виды учебной работы, академических часов								
	Всего	Самостоятельная работа	Контактная работа обучающихся с педагогическими работниками						Иная контактная работа
			Всего	Лекционные занятия	Семинарские/практические занятия	Лабораторные занятия	Всего	Практическая подготовка	
Модуль 1 Семестр 1									
Раздел 1. История философии	40	26	14	6	-	-	8		

Раздел, тема	Виды учебной работы, академических часов							
	Всего	Самостоятельная работа	Контактная работа обучающихся с педагогическими работниками					
			Всего	Лекционные занятия	Семинарские/практические занятия	Лабораторные занятия	Иная контактная работа	
							Всего	Практическая подготовка
Тема 1.1 Генезис философии. Античная философская мысль	16	10	6	2	-	-	2	
Тема 1.2 Философия Нового времени	16	10	6	2	-	-	2	
Тема 1.3 Западноевропейская философия XIX – XX вв.	31	19	12	2	-	-	2	
Тема 1.4 Русская философия: история и современность	15	9	6		-	-	2	
Раздел 2. Теория философии	23	13	10	2	-	-	8	
Тема 2.1. Понятие бытия и варианты онтологии	13	7	6	2			4	
Тема 2.2. Научное познание. Структура и динамика научного знания.	10	6	4				4	
Контроль промежуточной аттестации (час)	9							
Общий объем, часов	72	39	24	8	-	-	16	

Раздел, тема	Виды учебной работы, академических часов						
	Всего	Самостоятельная работа	Контактная работа обучающихся с педагогическими работниками				
			Всего	Лекционные занятия	Семинарские/практические занятия	Лабораторные занятия	Иная контактная работа
							Всего
Форма промежуточной аттестации	Диф.зачет						

РАЗДЕЛ 3. УЧЕБНО-МЕТОДИЧЕСКОЕ ОБЕСПЕЧЕНИЕ САМОСТОЯТЕЛЬНОЙ РАБОТЫ ОБУЧАЮЩИХСЯ ПО ДИСЦИПЛИНЕ (МОДУЛЮ)

3.1. Виды самостоятельной работы обучающихся по дисциплине (модулю)

Очно-заочная форма обучения

Раздел, тема	Всего	Виды самостоятельной работы обучающихся					
		Академическая активность, час	Форма академической активности	Выполнение практ. заданий, час	Форма практического задания	Рубежный текущий контроль, час	Форма рубежного текущего контроля
Семестр 1							
Раздел 1. История философии	26	12	Подготовка к лекционным занятиям, самостоятельное изучение раздела в ЭИОС	12	реферат	2	Компьютерное тестирование или иная форма рубежного контроля по усмотрению преподавателя
Раздел 2. Теория философии	13	6	Подготовка к лекционным занятиям, самостоятельное изучение раздела в ЭИОС	5	эссе	2	Компьютерное тестирование или иная форма рубежного контроля по усмотрению преподавателя

Общий объем по модулю/семестру, часов,	39	18		17		4	
---	-----------	-----------	--	-----------	--	----------	--

3.2 Методические указания к самостоятельной работе по дисциплине (модулю)

Раздел 1 ИСТОРИЯ ФИЛОСОФИИ

Тема 1.1 Генезис философии. Античная философская мысль

Цель: понять причину возникновения и сущность философии как формы сознания, необходимость изучения ее как дисциплины вуза, помогающей сформировать целостное мировоззрение, выявление специфики античной философии

Перечень изучаемых элементов содержания

1. Что такое философия.
2. Время появления философии.
3. Причины возникновения философии.
4. Философия - ядро мировоззрения.
5. Философия Аристотеля
6. Философия Платона
7. Философия Сократа и софистов

Вопросы для самоподготовки:

1. Охарактеризовать первый опыт систематизации знаний в творчестве Гомера и Гесиода.
2. Показать разложение первобытного синкретизма и выделение философии как формы сознания.
3. Раскрыть стихийный материализм и стихийную диалектику Ионийской философии.
4. Школы досократиков.
5. Жизнь и творчество Сократа.
6. Царство идей Платона.
7. Философские воззрения Аристотеля.
8. Философские школы эллинизма.

Тема 1.2 Философия Нового времени

Цель: выявление специфики и изучение идей философии Нового времени, анализ основных положений эмпиризма и рационализма, формирование представления об онтологических и гносеологических взглядах представителей субъективного идеализма, знакомство с основоположниками теории общественного договора.

Перечень изучаемых элементов содержания

1. Особенности развития философии Нового времени. Основные проблемы философии данного периода
2. Эмпиризм Ф. Бэкона
3. Рационализм Р. Декарта
4. Субъективно-идеалистическая философия Дж. Беркли и Д. Юма
5. Социально-политические взгляды философов XVII в.

Вопросы для самоподготовки:

1. Ф. Бэкон. "Новый Органон". Мысли о знании и науке.

2. Философия Беркли и ее критики.
3. Проблема морали в философии Юма.
4. "Я мыслю, следовательно, существую" — основа рационализма картезианской философии.
5. Субстанция и Бог в философии Спинозы.
6. Великие энциклопедисты Франции.
7. Критика Локком учения о врожденных идеях.
8. Теории общественного договора в Новое время.
9. Проблема метода в философии Нового времени.
10. Понятие субстанции у Р. Декарта и Б. Спинозы.
11. Монадология Г. Лейбница.

Тема 1.3 Западноевропейская философия XIX – XX вв.

Цель: выявление специфики и изучение основных идей современной западной философии, определение ее вклада в развитие философской мысли, анализ ее влияние на духовную культуру общества в целом и общественное сознание отдельных научных сообществ в частности.

Перечень изучаемых элементов содержания

1. Особенности развития европейской философии
2. Основные положения диалектического материализма как философии марксизма.
3. Материалистическое понимание истории. Теория отчуждения.
4. Позитивизм. Исторические стадии («первый» позитивизм, «второй» - эмпириокритицизм, неопозитивизм). Основные идеи и представители
5. Возникновение и сущность «философии жизни». Учение Ф.Ницше как источник «философии жизни»
6. Зарождение философии психоанализа. Основные понятия учения З.Фрейда, К.-Г Юнга
7. Феноменология как метод анализа чистого сознания. основополагающие идеи Э.Гуссерля
8. Философская герменевтика как «практика философского мышления» Х.-Г. Гадамер
9. Экзистенциализм. Основные проблемы, разрабатываемые представителями этого направления
10. Религиозная философия: неотоцизм, христианский эволюционизм

Вопросы для самоподготовки:

1. Каковы основные положения философии прагматизма?
2. Каковы основные положения феноменологии Э. Гуссерля? Охарактеризуйте понятия интенциональности и феноменологической редукции.
3. Как Вы полагаете, может ли философия быть строгой и точной наукой?
4. Что такое экзистенциализм? Каковы его основные принципы?
5. Каковы основные идеи и принципы неопозитивизма? Назовите основных представителей неопозитивизма.
6. Что такое герменевтика? И как соотносятся между собой герменевтика Ф. Шлейермахера и онто-герменевтика М. Хайдеггера?
7. Каковы основные особенности постмодернистской философии?
8. Истина, познание и нравственность в философии Шопенгауэра.

Тема 1.4 Русская философия: история и современность

Цель: выявление специфики и изучение основных идей русской философии, определение ее вклада в развитие мировой философской мысли (ОК-1).

Перечень изучаемых элементов содержания

1. Зарождение русской философии, ее особенности (XI- XVII вв.)
2. Философская мысль русского Просвещения (XVIII в.)
3. Идеино-философская борьба 30-40 гг. XIX в.
4. Почвенничество. Теории культурно-исторических типов и «византизма»
5. Проникновение марксистской философии в Россию, ее развитие (Плеханов Г.В., Ленин В.И.)
6. Русская философия всеединства (основные положения философии В.С.Соловьева)
7. Экзистенциально-персоналистическая философия Н.А.Бердяева
8. Русский космизм (философия «Общего дела» Н.Ф.Федорова)
9. Соборность как основополагающая категория социальной философии С.Л. Франка
10. Евразийство: социальная философия и историософия
11. Основные проблемы марксистской философии XX века.
12. Современное состояние философской науки в России.

Вопросы для самоподготовки:

Как вы понимаете утверждение Хайдеггера, что метафизическое отношение к миру присуще природе человека, который способен внутри собственного мышления рассуждать о сущем как таковом?

2. Как решает Демокрит проблему о соотношении бытия и небытия, поставленную элеатами?

3. Кто первый использовал понятие бытия в своих построениях? Как им была решена проблема соотношения бытия и мышления?

4. Каковы 4 смысла бытия, выделяемые Аристотелем?

5. Что такое материя?

6. В чем суть материалистической онтологии?

7. Каковы 2 варианта объективно-идеалистической онтологии?

8. Что такое монизм, дуализм, плюрализм?

Практические задания к разделу 1

Примерный перечень тем рефератов к разделу 1:

1. Античная философия: основные идеи и роль в мировой культуре
2. Атомизм Демокрита и Эпикура
3. Социальная философия Древней Греции (Сократ, Платон, Аристотель)
4. Философия Нового Времени: проблемы онтологии, гносеологии, социальной философии
5. Особенности философии Р. Декарта
6. Французский материализм XVIII века
7. Немецкая классическая философия; ее вклад в мировую философскую мысль
8. Философия И. Канта
9. Система и метод философии Гегеля
10. Философский материализм Л. Фейербаха
11. Марксистская философия: ее истоки, содержание. Общая характеристика
12. Этапы и основные черты русской философии
13. Философия экзистенциализма. Проблемы свободы и морали.

14. Современная религиозная философия: неотомизм, неопротестантизм, христианский эволюционизм.
15. Философская герменевтика.
16. Основные идеи социальной философии О. Конта.
17. Органическая теория Г. Спенсера.
37. Социальная философия Э. Дюркгейма.
38. Социальная философия М. Вебера
39. Марксистская социальная философия.
40. Особенности русской философии
41. Основные идеи «Слова о законе и благодати» Иллариона
42. Роль идеи «Москва – третий Рим» для развития государственности России
43. Основные положения философии М.В.Ломоносова
44. М.М.Щербатов о государственном устройстве
45. Либеральные идеи П.Я.Чаадаева
46. А.С.Хомяков как яркий представитель славянофильства
47. Теория культурно-исторических типов Н.Я.Данилевского
48. Философия Л.Н.Толстого
49. Учение о всеединстве В.С.Соловьева
50. Основные положения «общего дела» Н.Ф.Федорова
51. Философия любви В.В.Розанова
52. Проблема свободы в философии Н. Бердяева
53. С.Н.Булгаков. Философия имени, или грамматика бытия
54. С.Л.Франк о бытии как сверхрациональном всеединстве
55. И.А.Ильин: философия духовного опыта
56. Основные положения евразийства
57. Философско-правовые идеи Г.А.Плеханова
58. Философия политики В.И.Ленина
59. Философия «высшего синтеза» А.Ф.Лосева
60. Э.В.Ильенков о диалектике абстрактного и конкретного
61. Идея диалога М.М.Бахтина
62. Новый гуманизм И.Т.Фролова

РУБЕЖНЫЙ КОНТРОЛЬ К РАЗДЕЛУ 1:

форма рубежного контроля – компьютерное тестирование

Примерные задания:

Они считали, что все в мире произошло от одного первоэлемента, причем каждый настаивал на своем, - будь это вода, апейрон или воздух:

- а) Анаксимандр;
- б) Эмпедокл;
- в) Протагор;
- г) Фалес;
- д) Анаксимен.

Какие идеи иудаизма не имели большого влияния на процесс формирования христианства?

- а) о мессии, божьем посланнике;
- б) о необходимости обрезания;
- в) о принципиальной непознаваемости бога;
- г) о богоизбранном еврейском народе;
- д) о греховности человеческого рода.

Исторической личностью считали Иисуса Христа:

- а) гностики;

- б) манихеи;
- в) неоплатоники;
- г) фарисеи;
- д) саддукеи.

Теоретическую критику основных положений Библии и христианского вероучения не дали в своем произведении «Против христиан»:

- а) Порфирий;
- б) Прокл;
- в) Плотин;
- г) Юлиан Отступник;
- д) Маркион.

К апологетам принято относить:

- а) Юстина Мученика;
- б) Ямвлиха;
- в) Татиана;
- г) Цельса;
- д) Афиногора.

В важнейшем догмате христианского монотеизма, догмате о троичности единого бога - дух святой:

- а) некоторыми исследователями рассматривался как заимствование христианами учения гностиков о плероме;
- б) ассоциировался с Логосом;
- в) религиоведами истолковывался в качестве модификации ближневосточных религиозных представлений о богине-матери;
- г) в развитии христианства иногда подменялся культом Богоматери;
- д) представлял абстрактным выражением Бога-отца, начиная с Филона Александрийского.

Первый из христианских писателей Ориген был официально осужден церковным собором за то, что:

- а) обосновывал тезис о нематериальности бога, его совершенстве и вечности;
- б) доказывал бесконечность Бога на основе положений апофатического богословия;
- в) писал о сотворении богом - еще до сотворения мира - бессмертных и бестелесных духов (ангелов и человеческих душ), которые обладают свободой воли (свободой выбора);
- г) доказывал творение мира богом «из ничего»;
- д) рассматривал бога-отца, бога-сына и святого духа как последовательные эманации верховного бога.

К отцам церкви, деятельность которых характеризуется и с богословской и с философской точек зрения, живших в IV в. на Востоке, в Каппадокии (Малая Азия), относятся:

- а) св. Иероним Блаженный;
- б) Григорий Назианзин;
- в) Василий Великий, епископ Кессарийский;
- г) Григорий Нисский;
- д) Амвросий Медиоланский.

Аврелий Августин написал следующие произведения:

- а) «Шестоднев»;
- б) «О блаженной жизни»;
- в) «Исповедь»;
- г) «О Граде Божиим»;
- д) «Гортензий».

Для «Ареопагитик» Псевдо-Дионисия понимание отношений бога и мира строится на:

- а) эманационизме;
- б) пантеизме;
- в) эволюционизме;

- г) креационизме;
- д) панпсихизме.

На воззрения Иоанна Скота Эриугены оказали решающее влияние:

- а) Максим Исповедник;
- б) Амвросий Медиоланский;
- в) Псевдо-Дионисий;
- г) Алкуин;
- д) Мани.

Основные цели схоластики:

- а) создать философский метод по изучению природного мира;
- б) с помощью разума проникнуть в истину веры и приблизить ее к мыслящему духу;
- в) придать религиозной и теологической истине систематическую форму при помощи философских методов;
- г) сформулировать основы социальной философии;
- д) использовать философские аргументы для исключения возможности критики святых истин.

Иоанн Росцелин из Компьени решительно выступал:

- а) против платоновского реализма;
- б) за платоновский реализм;
- в) против понятия общих субстанций;
- г) за то, что существуют единичные вещи;
- д) за то, что универсалии не являются речью.

К произведениям Фомы Аквинского не относятся:

- а) «О Граде Божиим»;
- б) «Сумма теологии»;
- в) «О предопределении»;
- г) «О божественном единстве и троичности»;
- д) «Об обосновании веры против сарацинов, греков и армян».

Роджер Бэкон выдвинул три основных возражения против схоластики:

- а) схоласты недостаточно хорошо знают греческий и арабский языки для правильного постижения древней философии;
- б) они недостаточно знают математику, которая является основой наук;
- в) схоластический метод - это дедукция, основанная на ссылках на религиозные авторитеты;
- г) схоласты не используют мистический метод познания;
- д) они недостаточно используют аллегорический смысл Библии.

В «Сумме теологии» Фомы Аквинского содержится пять доказательств существования бога, среди которых такие:

- а) все в мире случайно, но при этом случайное не зависит от необходимого. Бог - это уникальное совпадение случайности и необходимости;
- б) все в мире направлено к некоей цели, имеет смысл и полезность. Бог - это высшее разумное существо, которое видит глобальную цель и все направляет к ней;
- в) в мире существует ряд действующих причин. Но некоторые причины порождают сами себя. Бог существует независимо от каких бы то ни было причин;
- г) все в мире движется, и бог является «первым двигателем» мира;
- д) все в мире может рассматриваться как степени качеств, следующих друг за другом. Бог - наивысшая степень качества.

Выдающимися работами Пьетро Помпонати являются:

- а) «О бессмертии души»;
- б) «О достоинстве человека»;
- в) «О причинах явлений природы»;
- г) «О судьбе, свободе воли, предопределении и божественном предвидении»;

д) «О собственном незнании и незнании других».

Основополагающими произведениями Я. Беме являются:

- а) «Наставления в христианской вере»;
- б) «Аврора, или Утренняя заря в восхождении»;
- в) «О тройственной жизни человека»;
- г) «К христианскому дворянству немецкой нации»;
- д) «О трех принципах».

С точки зрения Я. Беме, человек является:

- а) идеальным совершенством, реализуемым не на земле, а в царстве Божием;
- б) микрокосмом, единством божественного и природного;
- в) полным ничтожеством, просветляемым святым духом и спасаемым по воле божией;
- г) «малым богом», сочетающим в себе единство телесного и духовного;
- д) противоречивым сочетанием добра и зла.

За свои новаторские убеждения Джордано Бруно после длительного заточения был сожжен на костре католической инквизиции. Его выдающимися трудами являются:

- а) «О скрытом боге»;
- б) «О причине, принципе и едином»;
- в) «О бесконечности, вселенной и мирах»;
- г) «О сущности вещей согласно их собственным принципам»;
- д) «О монадах, числе и форме».

Идеи Дж. Бруно оказали существенное воздействие на последующих философов:

- а) Лейбниц;
- б) Спиноза;
- в) Ф. Бэкон;
- г) Декарт;
- д) Шеллинг.

К основным произведениям Ф. Бэкона относятся:

- а) «Новая Элоиза»;
- б) «Новый Органон»;
- в) «Великое Восстановление Наук»;
- г) «Новая Атлантида»;
- д) «Великое Делание».

В «Рассуждении о методе» Р. Декарт приводит следующие правила достижения истинного познания:

- а) не признавать никогда любую вещь истинной, если не выполнены условия достоверности и очевидности познания;
- б) разделить каждый из вопросов, которые следует изучить, на несколько частей для лучшего разрешения;
- в) освободить разум от заблуждений, затеняющих или препятствующих познанию;
- г) свои идеи располагать в определенной последовательности, начиная с простого, продвигаясь, как по ступеням, к более сложному;
- д) в расчетах соблюдать меру, понимая, что в любом случае всего не предусмотреть.

Основными линиями картезианства не являются:

- а) окказионализм;
- б) янсенизм;
- в) реализм;
- г) сенсуализм;
- д) номинализм.

По Лейбницу, понятие развития может быть охарактеризовано как:

- а) внутреннее изменение монад, происходящее в соответствии с целевыми (финальными) причинами;
- б) постоянный процесс возникновения или гибели монад;

- в) постоянное изменение в телах, являющихся соединением монад, в соответствии с действующими причинами;
- г) божественная сила, воздействующая извне на отдельную монаду или их группы (источник развития);
- д) активная сила, которой обладает каждая монада (источник развития).

По Монтескье, «дух законов» составляют все указанные отношения, вместе взятые:

- а) климат страны;
- б) религиозные убеждения;
- в) состав почв и территория;
- г) трудовая деятельность;
- д) моральные принципы.

Для Руссо естественное состояние человека, которое он считал идеальным и к которому призывал вернуться, предполагает:

- а) социальное равенство;
- б) отсутствие частной собственности;
- в) наличие имущественного права;
- г) свободный труд;
- д) справедливый правитель.

По мысли Гердера, человек - «наивысшая возможность земного устройства», он стоит на границе царства природы и царства гуманности. В понятие «гуманности» Гердер включал:

- а) подчинение власти инстинкта;
- б) сострадание к другим;
- в) стремление к познанию бога;
- г) совершенствование разума;
- д) отказ от связи с природой.

В «Энциклопедию философских наук» Гегеля входят такие основные части:

- а) Феноменология духа;
- б) Логика (Малая логика);
- в) Наука логики;
- г) Философия природы;
- д) Философия духа.

Важное место в истории, по Гегелю, занимают «всемирно действующие индивиды», которыми являются:

- а) выдающиеся деятели истории и культуры;
- б) уникальные эгоисты, действующие ради достижения собственных интересов;
- в) простые люди, ведущие бессознательный образ жизни;
- г) выдающиеся религиозные деятели, исполняющие данную им в откровении волю бога;
- д) исторические личности, реализующие общую «волю мирового духа».

Для Фейербаха религия - это:

- а) вид знания и форма просвещения;
- б) сущность человека;
- в) проявление невежества;
- г) способ самопознания;
- д) реакционная утопия.

По Шопенгауэру, мировая Воля (Wille) - это сила:

- а) разумная и целенаправленная;
- б) бессознательная, слепая и дикая;
- в) свободная и могучая;
- г) ограниченная и слабая;
- д) единственная и безосновная.

Согласно Э.фон Гартману, наш мир - наилучший из миров, поскольку он:

- а) самый справедливый и прекрасный;

- б) полон горестей и страданий;
- в) эволюционирует к совершенству;
- г) способен к самоуничтожению;
- д) движется к цели наивысшего развития сознания.

С точки зрения Г. Риккерта, существует два основных научных метода, которые могут быть одновременно названы так:

- а) естествознания и истории;
- б) номотетический и идеографический;
- в) аналитический и синтетический;
- г) генерализующий и индивидуализирующий;
- д) повторяющихся явлений и однократных явлений.

Выдающимися деятелями так называемого «первого позитивизма» были:

- а) Р. Авенариус;
- б) О. Конт;
- в) Г. Спенсер;
- г) Э. Мах;
- д) Д. Милль.

В экзистенциализме физическое время - это чистое количество, ряд протекающих моментов, а время экзистенциальное связано с такими понятиями, как:

- а) бесконечность;
- б) судьба;
- в) решимость;
- г) заброшенность;
- д) безнадежность.

Согласно философии А. Бергсона, жизнь представляет собой:

- а) соединение материи и духа;
- б) напряженный «жизненный порыв»;
- в) первоначальную и подлинную реальность;
- г) реальность, имеющую пространственный характер;
- д) метафизический космический творческий процесс.

Раздел 2 ТЕОРИЯ ФИЛОСОФИИ

Тема 2.1. Понятие бытия и варианты онтологии

Цель: закрепление знания об основных понятиях и проблемах онтологии, обучение навыкам использования данных категорий в речи, рассмотрение онтологических моделей бытия, развитие философского мышления.

Перечень изучаемых элементов содержания

Понятия «бытие», «субстанция», «материя», «движение», «развитии», «пространство», «время». Онтологические модели бытия как существования: материалистическая онтология, объективно-идеалистическая онтология, субъективно-идеалистическая онтология. Метафизическое и диалектическое понимание субстанции. Монизм, дуализм, плюрализм.

Вопросы для самоподготовки:

1. Понятие бытия. Бытие как существование. Формы бытия.
2. Понятие субстанции. Метафизическое и диалектическое понимание субстанции
3. Онтологические модели бытия как существования
4. Монизм, дуализм, плюрализм

5. Понятие развития. Законы развития
6. Понятия пространства и времени

Тема 2.2. Научное познание. Структура и динамика научного знания.

Цель: освоение смыслового наполнения понятий «рациональность», «наука», «метод», «методология», «парадигма», исследование различных смыслов термина «наука», анализ проблемы критериев научности, проблемы рациональности в философии и науке, дальнейшее развитие критического мышления на основе сравнительного анализа гносеологических концепций (ОК-3, ОК-8).

Перечень изучаемых элементов содержания

Понятия «рациональность», «наука», «метод», «методология», «парадигма». Взаимоотношения философии и науки в истории. Эмпирический и теоретический уровень научного познания. Методы научного познания. Возможности и пределы науки. Рост научного знания. Научные революции и смены типов рациональности. Идеалы науки. Этика ученого. Наука как производительная сила общества. Наука как социальный институт.

Вопросы для самоподготовки:

1. Виды знания. Понятие науки
2. Проблема критериев научности
3. Уровни научного познания
4. Структура научного знания
5. Методы и формы научного познания
6. Развитие науки. Понятие научной революции

Практические задания к разделу 2

Примерный перечень тем рефератов к разделу 2:

1. Философия, ее предмет, функции и роль в обществе
2. Философия и мировоззрение
3. Проблема метода в философии. Диалектика и метафизика
4. Бытие как философская проблема.
5. Философское понятие материи. Основные формы существования материи.
6. Природа и сущность сознания.
7. Диалектика как общая теория развития. Принципы, законы и категории диалектики.
8. Закон единства и борьбы противоположностей.
9. Закон взаимоперехода количественных и качественных изменений.
10. Закон отрицания отрицания.
11. Проблема познаваемости мира в мировой философской мысли.
12. Чувственная и рациональная ступени процесса познания.
13. Диалектика процесса познания.
14. Проблема истины в философии.
15. Практика и ее роль в процессе ее познания.
16. Особенности социального познания.
17. Социальный эксперимент: его содержание и возможности.
18. Сущность и динамика социально-исторического процесса
19. Деятельность людей и законы общественного развития
20. Общественный прогресс и его критерии
21. Общество как социальная система
22. Духовная жизнь общества и ее основные элементы

23. Общественное сознание и его структура
24. Общественная психология и идеология, их взаимосвязь
25. Формы общественного сознания, их различия и взаимосвязь
26. Объективные и субъективные факторы социально-исторического процесса
27. Политическое сознание
28. Правовое сознание
29. Нравственное сознание
30. Свобода совести и роль церкви в современных условиях
31. Проблема человека в истории философии
32. Человек как единство духовного, биологического и социального
33. Личность и общество: свобода и ответственность личности
34. Категория ответственности: философские аспекты
35. Проблема потребностей и интересов личности
36. Социальные отношения и социальные интересы личности и общества
37. Проблема ценностей в философии
38. Жизнь как ценность в структуре социального бытия
39. Проблема жизни и смерти в духовном опыте человечества
40. Философский подход к проблеме смысла и цели жизни человека
41. Будущее: методы и средства философского осмысления
42. Сущность и природа традиций, их использование в социальной деятельности

РУБЕЖНЫЙ КОНТРОЛЬ К РАЗДЕЛУ 2:

форма рубежного контроля – компьютерное тестирование

Примерные вопросы

К «вечным» философским вопросам не относятся:

- а) Каковы точные размеры Вселенной?
- б) Из каких элементов состоит живая клетка?
- в) Кто есть человек?
- г) Какова родословная славян?
- д) Как произошел мир?

В философии миф - это:

- а) мировоззрение, в основе которого лежит вера в сверхъестественное;
- б) специфическое образное синкретическое мировоззрение;
- в) фантастический рассказ, предание;
- г) целостное, нерасчлененное постижение первобытным человеком мира и явлений в нем, построенное на «оборотнической» логике;
- д) сказка, выдумка, заведомый обман.

Философское рассмотрение религии - это:

- а) вера в бога;
- б) учение о боге и сверхъестественном;
- в) мировоззрение, основанное на вере в бога;
- г) особый вид духовно-практической деятельности, нацеленный на постижение высшего, абсолютного;
- д) единство единоверцев, которое может быть построено в форме духовной иерархии.

Философские направления, относящиеся к идеализму, отличаются тем, что признают следующие положения:

- а) мир состоит из материальных тел, а каждое тело - из мельчайших частиц;
- б) мир является некой духовной силой, существующей независимо от человеческого сознания;

- в) мир создан богом и все происходит в нем по воле свыше;
- г) мир есть совокупность переживаний, представлений, стремлений и идеалов конкретного человека;
- д) мир видимых вещей - это лишь отражение действительного мира совершенных первообразов, существующих вечно и неизменно.

Философские направления, которые можно назвать атеистическими:

- а) первый позитивизм;
- б) марксизм;
- в) французский экзистенциализм;
- г) постмодернизм;
- д) философия жизни.

Философскими учениями о сущности и развитии человеческого общества не являются:

- а) онтология;
- б) метафизика;
- в) социальная философия;
- г) антропология;
- д) философия истории.

К философским методам познания относятся:

- а) диалектический;
- б) структурно-функциональный;
- в) синергетический;
- г) герменевтический;
- д) феноменологический.

Научные открытия, способствовавшие разрушению антропоцентрической картины мира, следующие:

- а) открытие клетки;
- б) создание гелиоцентрической системы мира;
- в) теория происхождения человека от обезьяноподобного предка;
- г) теория тепловой смерти Вселенной;
- д) теория бессознательного.

Согласно ряду современных научных гипотез, человек - это природный мутант, который сформировался благодаря:

- а) вспышке близкой Сверхновой звезды;
- б) инверсиям геомагнитного поля;
- в) постепенному эволюционному процессу;
- г) ледниковому периоду;
- д) экстремальному тепловому стрессу.

«Идеальное» по представлениям Д.И. Дубровского, Э.В. Ильенкова и М.А. Лифшица - это:

- а) синоним сознания;
- б) явление, присущее исключительно сфере субъективного мира социального индивида;
- в) процесс объективизации или овеществления мыслительных форм;
- г) определенное состояние материи мозга;
- д) объективные пределы совершенства (завершенности) природных и социальных вещей и процессов.

В современной философии человек рассматривается как:

- а) раб божий и червь земной;
- б) главная тайна мироздания;
- в) космобиопсихоинформационное существо;
- г) венец природы;
- д) микрокосм общества.

Человек отличается от животных:

- а) разумом;
- б) физиологией;
- в) умением использовать орудия труда;
- г) социокультурной средой обитания;
- д) духовно-нравственной эволюцией.

Рассмотрение внешних отличительных особенностей человеческого существа в философии включается в понятие:

- а) объект;
- б) человек;
- в) индивидуальность;
- г) личность;
- д) субъект.

Личность в философии понимается как:

- а) синоним понятий «индивид», «человек»;
- б) родовое понятие, т.е. выражающее общие черты, присущие человеческому роду;
- в) устойчивая система социально-значимых черт, характеристика человека как члена общества;
- г) совокупность физических и духовных способностей отдельного человека;
- д) социальный «срез» индивидуальности, социальная «маска».

Бессознательное в философии - это:

- а) явления и процессы в психике человека, которые им не осознаются;
- б) понятие, не тождественное психическому;
- в) фундаментальная часть психики человека;
- г) намеренное поведение, не соответствующее моральным и правовым нормам общества;
- д) часть коллективной духовной памяти человечества, проявляющаяся в пограничных состояниях отдельных индивидов.

На самых ранних этапах человеческой истории важную роль играли такие формы познания, как:

- а) научное;
- б) обыденно-практическое;
- в) игровое;
- г) философское;
- д) мифологическое.

Понятие «практика» в философии может быть обозначено такими терминами:

- а) действие;
- б) познание;
- в) опыт в целом;
- г) физическая жизнь;
- д) истина.

«Понимание» в современном направлении герменевтики рассматривается как:

- а) диалог текстов;
- б) приобщение к смыслу человеческой деятельности;
- в) сама человеческая деятельность;
- г) смыслообразование;
- д) общение вне «стихий языка».

«Общество» в современной философии представляется как:

- а) неотделимая часть природы, подчиняющаяся только ее законам;
- б) система деятельности и жизни людей, объединенных территорией проживания, эпохой, традициями, культурой;
- в) объективная реальность, одна из форм бытия, обладающая внутренней структурой, собственными законами и направленностью развития;
- г) сознание и воля людей, объединенных общими стремлениями и интересами;

д) ассоциация мыслящих существ, преобразующих мир в процессе совместной трудовой деятельности, обусловленной наличием языка.

В экономической сфере жизни общества материальное производство решает следующие задачи:

- а) создает материальную базу существования общества;
- б) непосредственно влияет на социальную структуру (классы, социальные группы и т.д.);
- в) способствует развитию философского знания;
- г) определяет уровень развития духовно-нравственной сферы жизни общества;
- д) определяет политические процессы.

Критерии оценки результатов тестирования:

Оценка «отлично» ставится, если студент правильно ответил более, чем на 85% вопросов, «хорошо» - более, чем на 70%, удовлетворительно – более, чем на 50% вопросов, «неудовлетворительно» - менее, чем на 50% вопросов.

Оформление работ, выполняемых в рамках самостоятельной работы осуществляется в соответствии с Методическими указаниями по оформлению письменных работ обучающихся в рамках самостоятельной работы, утвержденными Учебно-методическим советом РГСУ, Протокол № 2 от 25 июня 2015 года.

Конкретные практические задания и задания для рубежного контроля определяются в учебно-методических материалах по работе обучающихся в электронной информационно-образовательной среде РГСУ с применением технологий электронного обучения по данной дисциплине, утверждаемых ежегодно факультетом.

РАЗДЕЛ 4. ФОНД ОЦЕНОЧНЫХ СРЕДСТВ ДЛЯ ПРОВЕДЕНИЯ ПРОМЕЖУТОЧНОЙ АТТЕСТАЦИИ ОБУЧАЮЩИХСЯ ПО ДИСЦИПЛИНЕ (МОДУЛЮ)

4.1. Форма промежуточной аттестации обучающегося по дисциплине (модулю)

Контрольным мероприятием промежуточной аттестации обучающихся по учебной дисциплине (модулю) является **зачет**, который проводится в **устной** форме.

4.2. Перечень компетенций с указанием этапов их формирования в процессе освоения образовательной программы

Код компетенции	Содержание компетенции (части компетенции)	Результаты обучения	Этапы формирования компетенций в процессе освоения образовательной программы
УК-1	Способен осуществлять поиск, критический анализ и синтез информации, применять системный подход для решения поставленных задач	Знать: основы критического анализа и синтеза информации; основные характеристики информации и требования, предъявляемые к ней. источники информации, требуемой для решения поставленной задачи; основные различия между фактами, мнениями, интерпретациями и оценками;	Этап формирования знаний

		возможные варианты решения типичных задач.	
		Уметь: выделять базовые составляющие поставленных задач; критически работать с информацией; использовать различные типы поисковых запросов; формировать собственное мнение о фактах, мнениях, интерпретациях и оценках информации. обосновывать варианты решений поставленных задач	Этап формирования умений
		Владеть: методами анализа и синтеза в решении задач; способностью определять, интерпретировать и ранжировать информацию; способностью поиска информации.; способностью формировать и аргументировать свои выводы и суждения; способностью предлагать варианты решения поставленной задачи и оценивать их достоинства и недостатки	Этап формирования навыков и получения опыта
УК-5	Способен воспринимать межкультурное разнообразие общества в социально-историческом, этическом и философском контекстах	Знать: основные проблемы и этапы развития российской истории в контексте мировой истории; основные направления философии в их историческом измерении, характеризующем межкультурное разнообразие общества; приемы и способы деловой и академической коммуникации	Этап формирования знаний
		Уметь: различать общие тенденции и закономерности	Этап формирования умений

		<p>исторического развития, выявлять причинно-следственные связи исторических событий; осуществлять анализ и содержательно объяснять исторические процессы и явления отечественной истории в контексте мирового исторического развития; ориентироваться в мировоззренческой проблематике, связанной с системным решением поставленных задач; создавать и понимать устные и письменные тексты, критически оценивать достоинства и недостатки чужой и собственной речи</p>	
		<p>Владеть: способностью к междисциплинарному синтезу, опирающемуся на философские концепции; способностью к восприятию межкультурного разнообразия общества</p>	<p>Этап формирования навыков и получения опыта</p>

4.3 Описание показателей и критериев оценивания компетенций на различных этапах их формирования, описание шкал оценивания

Код компетенции	Этапы формирования компетенций	Показатель оценивания компетенции	Критерии и шкалы оценивания
УК-1 УК-5	Этап формирования знаний.	<p>Теоретический блок вопросов.</p> <p>Уровень освоения программного материала, логика и грамотность изложения, умение самостоятельно обобщать и излагать материал</p>	<p>1) обучающийся глубоко и прочно освоил программный материал, исчерпывающе, последовательно, грамотно и логически стройно его излагает, тесно увязывает с задачами и будущей деятельностью, не затрудняется с ответом при видоизменении задания, умеет</p>

			<p>самостоятельно обобщать и излагать материал, не допуская ошибок – 9-10 баллов;</p> <p>2) обучающийся твердо знает программный материал, грамотно и по существу излагает его, не допуская существенных неточностей в ответе на вопрос, может правильно применять теоретические положения -7-8 баллов;</p> <p>3) обучающийся освоил основной материал, но не знает отдельных деталей, допускает неточности, недостаточно правильные формулировки, нарушает последовательность в изложении программного материала - 5-6 баллов;</p> <p>4) обучающийся не знает значительной части программного материала, допускает существенные ошибки -0-4 балла.</p>
УК-1 УК-5	Этап формирования умений.	<p>Аналитическое задание (<i>задачи, ситуационные задания, кейсы, проблемные ситуации и т.д.</i>)</p> <p>Практическое применение теоретических положений применительно к профессиональным задачам, обоснование принятых решений</p>	<p>1) свободно справляется с задачами и практическими заданиями, правильно обосновывает принятые решения, задание выполнено верно, даны ясные аналитические выводы к решению задания, подкрепленные теорией - 9-10 баллов;</p> <p>2) владеет необходимыми умениями и навыками при выполнении практических заданий, задание выполнено верно, отмечается хорошее развитие аргумента, однако отмечены погрешности в ответе, скорректированные при собеседовании -7-8 баллов;</p>
УК-1 УК-5	Этап формирования	Аналитическое задание (<i>задачи, ситуационные</i>	

	навыков и получения опыта.	задания, кейсы, проблемные ситуации и т.д.) Решение практических заданий и задач, владение навыками и умениями при выполнении практических заданий, самостоятельность, умение обобщать и излагать материал.	3) испытывает затруднения в выполнении практических заданий, задание выполнено с ошибками, отсутствуют логические выводы и заключения к решению 5-6 баллов; 4) практические задания, задачи выполняет с большими затруднениями или задание не выполнено вообще, или задание выполнено не до конца, нет четких выводов и заключений по решению задания, сделаны неверные выводы по решению задания - 0-4 баллов.
--	----------------------------	--	--

4.4. Типовые контрольные задания или иные материалы, необходимые для оценки знаний, умений, навыков и (или) опыта деятельности, характеризующих этапы формирования компетенций в процессе освоения образовательной программы

Примерные вопросы для проведения промежуточной аттестации обучающихся по дисциплине (модулю)

Теоретический блок вопросов:

1. Генезис философского знания. Мифология и философия.
2. Миф как объект философской рефлексии.
3. Предмет и функции философии. Взаимосвязь философии и частных наук.
4. Основной вопрос философии. Исторические формы материализма и идеализма.
5. Философия Древней Индии.
6. Философия Древнего Китая.
7. Античная философия (общая характеристика).
8. Досократики: милетцы, пифагорейцы, Гераклит, элеаты.
9. Софисты и Сократ. Метод Сократа.
10. Философия Платона. Притча о пещере.
11. Учение Платона об идеальном государстве.
12. Атомистика Демокрита.
13. Метафизика Аристотеля.
14. Философские школы эпохи эллинизма (неоплатонизм, эпикуреизм, стоицизм, скептицизм).
15. Средневековая философия: генезис, основные проблемы, концепции.
16. Философские учения эпохи Возрождения.
17. Эмпиризм в новоевропейской философии XVII-XVIII вв. (Ф. Бэкон).
18. Рационализм в новоевропейской философии XVII-XVIII вв. (Р. Декарт).
19. Проблемы социальной философии в работах Т. Гоббса, Дж. Локка, Ж.-Ж. Руссо.
20. Философия И.Канта

21. Метод и система Г. Гегеля.
22. Антропологический материализм Л.Фейербаха.
23. Философские воззрения К. Маркса. Материалистическое понимание истории и теория отчуждения.
24. Философия жизни: А.Шопенгауэр и Ф.Ницше.
25. Проблемы методологии науки (позитивизм, неопозитивизм и постпозитивизм).
26. Основы философской герменевтики.
27. Психоаналитическая антропология З.Фрейда и неотрейдизм (Э. Фромм).
28. Анализ человеческого существования в философии экзистенциализма.
29. Русская философия XIX в.: западники и славянофилы.
30. Общая характеристика русской философии XX в.
31. Философская система В.С. Соловьева.
32. Философия русского космизма: Н.Федоров, К.Э.Циолковский, А.Л. Чижевский
33. Вопрос о сущности техники в философии XX в. Технократические и антитехнократические утопии постиндустриального общества.
34. Принципы и категории онтологии.
35. Понятие материи в философии и науке.
36. Философские концепции пространства и времени. Особенности социального пространства и времени.
37. Идея развития в философии.
38. Исторические формы диалектики.
39. Проблема метода в философии: диалектика и метафизика. Принципы, законы и категории диалектики.
40. Детерминизм и индетерминизм. Проблема свободы воли.
41. Происхождение и сущность сознания. Сознание и бессознательное.
42. Философская антропология. Проблема человека в современной философии. Биологическое, социальное и духовное в человеке.
43. Проблема познаваемости мира в философии. Вера и знание.
44. Формы и уровни познания. Научное и вненаучное познание.
45. Понятие субъекта и объекта в гносеологии.
46. Структура научного знания. Проблема роста научного знания.
47. Методология и методы научного познания.
48. Вопрос о сущности истины и ее критериях в истории философии.
49. Общество как целостная система. Структура общества.
50. Духовная жизнь общества.
51. Специфика социального познания.
52. Общественное сознание.
53. Взаимодействие общества и природы. Учение В.И.Вернадского о ноосфере.
54. Личность и общество.
55. Философия истории. Формационный и цивилизационный подходы к осмыслению исторического процесса.
56. Общественный прогресс и его критерии.
57. Глобальные проблемы современности.
58. Проблема ценностей в философии.
59. Проблема смысла жизни в философии.

Аналитическое задание:

Они считали, что все в мире произошло от одного первоэлемента, причем каждый настаивал на своем, - будь это вода, апейрон или воздух:

- а) Анаксимандр;
- б) Эмпедокл;
- в) Протагор;

- г) Фалес;
- д) Анаксимен.

Какие идеи иудаизма не имели большого влияния на процесс формирования христианства?

- а) о мессии, божьем посланнике;
- б) о необходимости обрезания;
- в) о принципиальной непознаваемости бога;
- г) о богоизбранном еврейском народе;
- д) о греховности человеческого рода.

Исторической личностью считали Иисуса Христа:

- а) гностики;
- б) манихеи;
- в) неоплатоники;
- г) фарисеи;
- д) саддукеи.

Теоретическую критику основных положений Библии и христианского вероучения не дали в своем произведении «Против христиан»:

- а) Порфирий;
- б) Прокл;
- в) Плотин;
- г) Юлиан Отступник;
- д) Маркион.

К апологетам принято относить:

- а) Юстина Мученика;
- б) Ямвлиха;
- в) Татиана;
- г) Цельса;
- д) Афиногора.

В важнейшем догмате христианского монотеизма, догмате о троичности единого бога - дух святой:

- а) некоторыми исследователями рассматривался как заимствование христианами учения гностиков о плероме;
- б) ассоциировался с Логосом;
- в) религиоведами истолковывался в качестве модификации ближневосточных религиозных представлений о богине-матери;
- г) в развитии христианства иногда подменялся культом Богоматери;
- д) представал абстрактным выражением Бога-отца, начиная с Филона Александрийского.

Первый из христианских писателей Ориген был официально осужден церковным собором за то, что:

- а) обосновывал тезис о нематериальности бога, его совершенстве и вечности;
- б) доказывал бесконечность Бога на основе положений апофатического богословия;
- в) писал о сотворении богом - еще до сотворения мира - бессмертных и бестелесных духов (ангелов и человеческих душ), которые обладают свободой воли (свободой выбора);
- г) доказывал творение мира богом «из ничего»;
- д) рассматривал бога-отца, бога-сына и святого духа как последовательные эманации верховного бога.

К отцам церкви, деятельность которых характеризуется и с богословской и с философской точек зрения, живших в IV в. на Востоке, в Каппадокии (Малая Азия), относятся:

- а) св. Иероним Блаженный;
- б) Григорий Назианзин;
- в) Василий Великий, епископ Кессарийский;
- г) Григорий Нисский;

д) Амвросий Медиоланский.

Аврелий Августин написал следующие произведения:

- а) «Шестоднев»;
- б) «О блаженной жизни»;
- в) «Исповедь»;
- г) «О Граде Божиим»;
- д) «Гортензий».

Для «Ареопагитик» Псевдо-Дионисия понимание отношений бога и мира строится на:

- а) эманационизме;
- б) пантеизме;
- в) эволюционизме;
- г) креационизме;
- д) панпсихизме.

На воззрения Иоанна Скота Эриугены оказали решающее влияние:

- а) Максим Исповедник;
- б) Амвросий Медиоланский;
- в) Псевдо-Дионисий;
- г) Алкуин;
- д) Мани.

Основные цели схоластики:

- а) создать философский метод по изучению природного мира;
- б) с помощью разума проникнуть в истину веры и приблизить ее к мыслящему духу;
- в) придать религиозной и теологической истине систематическую форму при помощи философских методов;
- г) сформулировать основы социальной философии;
- д) использовать философские аргументы для исключения возможности критики святых истин.

Иоанн Росцелин из Компьени решительно выступал:

- а) против платоновского реализма;
- б) за платоновский реализм;
- в) против понятия общих субстанций;
- г) за то, что существуют единичные вещи;
- д) за то, что универсалии не являются речью.

К произведениям Фомы Аквинского не относятся:

- а) «О Граде Божиим»;
- б) «Сумма теологии»;
- в) «О предопределении»;
- г) «О божественном единстве и троичности»;
- д) «Об обосновании веры против сарацинов, греков и армян».

Роджер Бэкон выдвинул три основных возражения против схоластики:

- а) схоласты недостаточно хорошо знают греческий и арабский языки для правильного постижения древней философии;
- б) они недостаточно знают математику, которая является основой наук;
- в) схоластический метод - это дедукция, основанная на ссылках на религиозные авторитеты;
- г) схоласты не используют мистический метод познания;
- д) они недостаточно используют аллегорический смысл Библии.

В «Сумме теологии» Фомы Аквинского содержится пять доказательств существования бога, среди которых такие:

- а) все в мире случайно, но при этом случайное не зависит от необходимого. Бог - это уникальное совпадение случайности и необходимости;

- б) все в мире направлено к некоей цели, имеет смысл и полезность. Бог - это высшее разумное существо, которое видит глобальную цель и все направляет к ней;
- в) в мире существует ряд действующих причин. Но некоторые причины порождают сами себя. Бог существует независимо от каких бы то ни было причин;
- г) все в мире движется, и бог является «первым двигателем» мира;
- д) все в мире может рассматриваться как степени качеств, следующих друг за другом. Бог - наивысшая степень качества.

Выдающимися работами Пьетро Помпонати являются:

- а) «О бессмертии души»;
- б) «О достоинстве человека»;
- в) «О причинах явлений природы»;
- г) «О судьбе, свободе воли, предопределении и божественном предвидении»;
- д) «О собственном незнании и незнании других».

Основополагающими произведениями Я. Беме являются:

- а) «Наставления в христианской вере»;
- б) «Аврора, или Утренняя заря в восхождении»;
- в) «О тройственной жизни человека»;
- г) «К христианскому дворянству немецкой нации»;
- д) «О трех принципах».

С точки зрения Я. Беме, человек является:

- а) идеальным совершенством, реализуемым не на земле, а в царстве Божиим;
- б) микрокосмом, единством божественного и природного;
- в) полным ничтожеством, просветляемым святым духом и спасаемым по воле божией;
- г) «малым богом», сочетающим в себе единство телесного и духовного;
- д) противоречивым сочетанием добра и зла.

За свои новаторские убеждения Джордано Бруно после длительного заточения был сожжен на костре католической инквизиции. Его выдающимися трудами являются:

- а) «О скрытом боге»;
- б) «О причине, принципе и едином»;
- в) «О бесконечности, вселенной и мирах»;
- г) «О сущности вещей согласно их собственным принципам»;
- д) «О монадах, числе и форме».

Идеи Дж. Бруно оказали существенное воздействие на последующих философов:

- а) Лейбниц;
- б) Спиноза;
- в) Ф. Бэкон;
- г) Декарт;
- д) Шеллинг.

К основным произведениям Ф. Бэкона относятся:

- а) «Новая Элоиза»;
- б) «Новый Органон»;
- в) «Великое Восстановление Наук»;
- г) «Новая Атлантида»;
- д) «Великое Делание».

В «Рассуждении о методе» Р. Декарт приводит следующие правила достижения истинного познания:

- а) не признавать никогда любую вещь истинной, если не выполнены условия достоверности и очевидности познания;
- б) разделить каждый из вопросов, которые следует изучить, на несколько частей для лучшего разрешения;
- в) освободить разум от заблуждений, затеняющих или препятствующих познанию;

г) свои идеи располагать в определенной последовательности, начиная с простого, продвигаясь, как по ступеням, к более сложному;
д) в расчетах соблюдать меру, понимая, что в любом случае всего не предусмотреть.
Основными линиями картезианства не являются:

- а) окказионализм;
- б) янсенизм;
- в) реализм;
- г) сенсуализм;
- д) номинализм.

По Лейбницу, понятие развития может быть охарактеризовано как:

- а) внутреннее изменение монад, происходящее в соответствии с целевыми (финальными) причинами;
- б) постоянный процесс возникновения или гибели монад;
- в) постоянное изменение в телах, являющихся соединением монад, в соответствии с действующими причинами;
- г) божественная сила, воздействующая извне на отдельную монаду или их группы (источник развития);
- д) активная сила, которой обладает каждая монада (источник развития).

По Монтескье, «дух законов» составляют все указанные отношения, вместе взятые:

- а) климат страны;
- б) религиозные убеждения;
- в) состав почв и территория;
- г) трудовая деятельность;
- д) моральные принципы.

Для Руссо естественное состояние человека, которое он считал идеальным и к которому призывал вернуться, предполагает:

- а) социальное равенство;
- б) отсутствие частной собственности;
- в) наличие имущественного права;
- г) свободный труд;
- д) справедливый правитель.

По мысли Гердера, человек - «наивысшая возможность земного устройства», он стоит на границе царства природы и царства гуманности. В понятие «гуманности» Гердер включал:

- а) подчинение власти инстинкта;
- б) сострадание к другим;
- в) стремление к познанию бога;
- г) совершенствование разума;
- д) отказ от связи с природой.

В «Энциклопедию философских наук» Гегеля входят такие основные части:

- а) Феноменология духа;
- б) Логика (Малая логика);
- в) Наука логики;
- г) Философия природы;
- д) Философия духа.

Важное место в истории, по Гегелю, занимают «всемирно действующие индивиды», которыми являются:

- а) выдающиеся деятели истории и культуры;
- б) уникальные эгоисты, действующие ради достижения собственных интересов;
- в) простые люди, ведущие бессознательный образ жизни;
- г) выдающиеся религиозные деятели, исполняющие данную им в откровении волю бога;
- д) исторические личности, реализующие общую «волю мирового духа».

Для Фейербаха религия - это:

- а) вид знания и форма просвещения;
- б) сущность человека;
- в) проявление невежества;
- г) способ самопознания;
- д) реакционная утопия.

По Шопенгауэру, мировая Воля (Wille) - это сила:

- а) разумная и целенаправленная;
- б) бессознательная, слепая и дикая;
- в) свободная и могучая;
- г) ограниченная и слабая;
- д) единственная и бесосновная.

Согласно Э.фон Гартману, наш мир - наилучший из миров, поскольку он:

- а) самый справедливый и прекрасный;
- б) полон горестей и страданий;
- в) эволюционирует к совершенству;
- г) способен к самоуничтожению;
- д) движется к цели наивысшего развития сознания.

С точки зрения Г. Риккерта, существует два основных научных метода, которые могут быть одновременно названы так:

- а) естествознания и истории;
- б) номотетический и идеографический;
- в) аналитический и синтетический;
- г) генерализующий и индивидуализирующий;
- д) повторяющихся явлений и однократных явлений.

Выдающимися деятелями так называемого «первого позитивизма» были:

- а) Р. Авенариус;
- б) О. Конт;
- в) Г. Спенсер;
- г) Э. Мах;
- д) Д. Милль.

В экзистенциализме физическое время - это чистое количество, ряд протекающих моментов, а время экзистенциальное связано с такими понятиями, как:

- а) бесконечность;
- б) судьба;
- в) решимость;
- г) заброшенность;
- д) безнадежность.

Согласно философии А. Бергсона, жизнь представляет собой:

- а) соединение материи и духа;
- б) напряженный «жизненный порыв»;
- в) первоначальную и подлинную реальность;
- г) реальность, имеющую пространственный характер;
- д) метафизический космический творческий процесс.

К «вечным» философским вопросам не относятся:

- а) Каковы точные размеры Вселенной?
- б) Из каких элементов состоит живая клетка?
- в) Кто есть человек?
- г) Какова родословная славян?
- д) Как произошел мир?

В философии миф - это:

- а) мировоззрение, в основе которого лежит вера в сверхъестественное;
- б) специфическое образное синкретическое мировоззрение;

- в) фантастический рассказ, предание;
- г) целостное, нерасчлененное постижение первобытным человеком мира и явлений в нем, построенное на «оборотнической» логике;
- д) сказка, выдумка, заведомый обман.

Философское рассмотрение религии - это:

- а) вера в бога;
 - б) учение о боге и сверхъестественном;
 - в) мировоззрение, основанное на вере в бога;
 - г) особый вид духовно-практической деятельности, нацеленный на постижение высшего, абсолютного;
 - д) единство единоверцев, которое может быть построено в форме духовной иерархии.
- Философские направления, относящиеся к идеализму, отличаются тем, что признают следующие положения:

- а) мир состоит из материальных тел, а каждое тело - из мельчайших частиц;
- б) мир является некой духовной силой, существующей независимо от человеческого сознания;
- в) мир создан богом и все происходит в нем по воле свыше;
- г) мир есть совокупность переживаний, представлений, стремлений и идеалов конкретного человека;
- д) мир видимых вещей - это лишь отражение действительного мира совершенных первообразов, существующих вечно и неизменно.

Философские направления, которые можно назвать атеистическими:

- а) первый позитивизм;
- б) марксизм;
- в) французский экзистенциализм;
- г) постмодернизм;
- д) философия жизни.

Философскими учениями о сущности и развитии человеческого общества не являются:

- а) онтология;
- б) метафизика;
- в) социальная философия;
- г) антропология;
- д) философия истории.

К философским методам познания относятся:

- а) диалектический;
- б) структурно-функциональный;
- в) синергетический;
- г) герменевтический;
- д) феноменологический.

Научные открытия, способствовавшие разрушению антропоцентрической картины мира, следующие:

- а) открытие клетки;
- б) создание гелиоцентрической системы мира;
- в) теория происхождения человека от обезьяноподобного предка;
- г) теория тепловой смерти Вселенной;
- д) теория бессознательного.

Согласно ряду современных научных гипотез, человек - это природный мутант, который сформировался благодаря:

- а) вспышке близкой Сверхновой звезды;
- б) инверсиям геомагнитного поля;
- в) постепенному эволюционному процессу;
- г) ледниковому периоду;

д) экстремальному тепловому стрессу.

«Идеальное» по представлениям Д.И. Дубровского, Э.В. Ильенкова и М.А. Лифшица - это:

- а) синоним сознания;
- б) явление, присущее исключительно сфере субъективного мира социального индивида;
- в) процесс объективизации или овеществления мыслительных форм;
- г) определенное состояние материи мозга;
- д) объективные пределы совершенства (завершенности) природных и социальных вещей и процессов.

В современной философии человек рассматривается как:

- а) раб божий и червь земной;
- б) главная тайна мироздания;
- в) космобиопсихоинформационное существо;
- г) венец природы;
- д) микрокосм общества.

Человек отличается от животных:

- а) разумом;
- б) физиологией;
- в) умением использовать орудия труда;
- г) социокультурной средой обитания;
- д) духовно-нравственной эволюцией.

Рассмотрение внешних отличительных особенностей человеческого существа в философии включается в понятие:

- а) объект;
- б) человек;
- в) индивидуальность;
- г) личность;
- д) субъект.

Личность в философии понимается как:

- а) синоним понятий «индивид», «человек»;
- б) родовое понятие, т.е. выражающее общие черты, присущие человеческому роду;
- в) устойчивая система социально-значимых черт, характеристика человека как члена общества;
- г) совокупность физических и духовных способностей отдельного человека;
- д) социальный «срез» индивидуальности, социальная «маска».

Бессознательное в философии - это:

- а) явления и процессы в психике человека, которые им не осознаются;
- б) понятие, нетождественное психическому;
- в) фундаментальная часть психики человека;
- г) намеренное поведение, не соответствующее моральным и правовым нормам общества;
- д) часть коллективной духовной памяти человечества, проявляющаяся в пограничных состояниях отдельных индивидов.

На самых ранних этапах человеческой истории важную роль играли такие формы познания, как:

- а) научное;
- б) обыденно-практическое;
- в) игровое;
- г) философское;
- д) мифологическое.

Понятие «практика» в философии может быть обозначено такими терминами:

- а) действие;
- б) познание;

- в) опыт в целом;
- г) физическая жизнь;
- д) истина.

«Понимание» в современном направлении герменевтики рассматривается как:

- а) диалог текстов;
- б) приобщение к смыслу человеческой деятельности;
- в) сама человеческая деятельность;
- г) смыслообразование;
- д) общение вне «стихий языка».

«Общество» в современной философии представляется как:

- а) неотделимая часть природы, подчиняющаяся только ее законам;
- б) система деятельности и жизни людей, объединенных территорией проживания, эпохой, традициями, культурой;
- в) объективная реальность, одна из форм бытия, обладающая внутренней структурой, собственными законами и направленностью развития;
- г) сознание и воля людей, объединенных общими стремлениями и интересами;
- д) ассоциация мыслящих существ, преобразующих мир в процессе совместной трудовой деятельности, обусловленной наличием языка.

В экономической сфере жизни общества материальное производство решает следующие задачи:

- а) создает материальную базу существования общества;
- б) непосредственно влияет на социальную структуру (классы, социальные группы и т.д.);
- в) способствует развитию философского знания;
- г) определяет уровень развития духовно-нравственной сферы жизни общества;
- д) определяет политические процессы.

РАЗДЕЛ 5. УСЛОВИЯ РЕАЛИЗАЦИИ ДИСЦИПЛИНЫ (МОДУЛЯ)

5.1. Перечень основной и дополнительной учебной литературы для освоения дисциплины (модуля)

5.1.1. Основная литература

1. Митрошенков, О. А. Философия в 2 ч. Часть 1 : учебник для вузов / О. А. Митрошенков, В. П. Ляшенко, Г. И. Рузавин ; под редакцией О. А. Митрошенкова. — 2-е изд., доп. — Москва : Издательство Юрайт, 2020. — 275 с. — (Высшее образование). — ISBN 978-5-534-09057-4. — Текст : электронный // ЭБС Юрайт [сайт]. — URL: <https://urait.ru/bcode/454578>

2. Митрошенков, О. А. Философия в 2 ч. Часть 2 : учебник для вузов / О. А. Митрошенков, В. П. Ляшенко, Г. И. Рузавин ; под редакцией О. А. Митрошенкова. — 2-е изд., доп. — Москва : Издательство Юрайт, 2020. — 296 с. — (Высшее образование). — ISBN 978-5-534-09058-1. — Текст : электронный // ЭБС Юрайт [сайт]. — URL: <https://urait.ru/bcode/456059>

5.1.2. Дополнительная литература

1. Спиркин, А. Г. Общая философия : учебник для вузов / А. Г. Спиркин. — Москва : Издательство Юрайт, 2020. — 267 с. — (Высшее образование). — ISBN 978-5-534-01346-7. — Текст : электронный // ЭБС Юрайт [сайт]. — URL: <https://urait.ru/bcode/450751>

2. Спиркин, А. Г. История философии : учебник для вузов / А. Г. Спиркин. — Москва : Издательство Юрайт, 2020. — 136 с. — (Высшее образование). — ISBN 978-5-534-

**Перечень ресурсов информационно-коммуникационной сети «Интернет»,
 необходимых для освоения учебной дисциплины**

№ №	Название электронного ресурса	Описание электронного ресурса	Используемый для работы адрес
1.	ЭБС «Университетская библиотека онлайн»	Электронная библиотека учебников, учебных пособий, монографий, периодических изданий, справочников, словарей, энциклопедий, видео- и аудиоматериалов, иллюстрированных изданий	http://biblioclub.ru/ 100% доступ
2.	Научная электронная библиотека "eLIBRARY.ru"	Крупнейший российский информационно-аналитический портал в области науки, технологии, медицины и образования, содержащий рефераты и полные тексты научных публикаций	http://elibrary.ru/ 100% доступ
3.	ЭБС издательства «Юрайт»	Виртуальный читальный зал учебников и учебных пособий от авторов ведущих вузов России по различным дисциплинам	https://urait.ru/ 100% доступ
4.	ЭБС издательства "ЛАНЬ"	Ресурс, включающий в себя издания издательства "Лань" и других ведущих издательств учебной литературы и электронные версии периодических изданий по естественным, техническим и гуманитарным наукам.	http://e.lanbook.com/ 100% доступ
5.	ЭБС "Book.ru"	Онлайн библиотека актуальной учебной и научной литературы.	http://www.book.ru 100% доступ
6.	База данных "EastView"	Полнотекстовая база данных источников по общественным и гуманитарным наукам.	http://ebiblioteka.ru/ 100% доступ
7.	База данных международного индекса научного цитирования "Scopus"	Библиографическая и реферативная база данных и инструмент для отслеживания цитируемости статей, опубликованных в научных изданиях	http://www.scopus.com/ 100% доступ
8.	База данных международного индекса научного цитирования "Web of Science"	Библиографическая и реферативная база данных и инструмент для отслеживания цитируемости статей, опубликованных в научных изданиях	http://webofknowledge.com 100% доступ
9.	Видеотека учебных фильмов «Решение»	Коллекция учебных видеофильмов	http://eduvideo.online 100% доступ

5.3 Методические указания для обучающихся по освоению дисциплины (модуля)

Освоение обучающимся дисциплины (модуля) «**Философия**» предполагает изучение материалов дисциплины (модуля) на аудиторных занятиях и в ходе самостоятельной работы. Аудиторные занятия проходят в форме лекций, семинаров и практических занятий. Самостоятельная работа включает разнообразный комплекс видов и форм работы обучающихся.

Для успешного освоения дисциплины (модуля) и достижения поставленных целей необходимо внимательно ознакомиться с рабочей программой дисциплины (модуля), доступной в электронной информационно-образовательной среде РГСУ.

Следует обратить внимание на списки основной и дополнительной литературы, на предлагаемые преподавателем ресурсы информационно-телекоммуникационной сети Интернет. Эта информация необходима для самостоятельной работы обучающегося.

При подготовке к аудиторным занятиям необходимо помнить особенности каждой формы его проведения.

Подготовка к учебному занятию лекционного типа заключается в следующем.

С целью обеспечения успешного обучения обучающийся должен готовиться к лекции, поскольку она является важнейшей формой организации учебного процесса, поскольку:

- знакомит с новым учебным материалом;
- разъясняет учебные элементы, трудные для понимания;
- систематизирует учебный материал;
- ориентирует в учебном процессе.

С этой целью:

- внимательно прочитайте материал предыдущей лекции;
- ознакомьтесь с учебным материалом по учебнику и учебным пособиям с темой прочитанной лекции;
- внесите дополнения к полученным ранее знаниям по теме лекции на полях лекционной тетради;
- запишите возможные вопросы, которые вы зададите лектору на лекции по материалу изученной лекции;
- постарайтесь уяснить место изучаемой темы в своей подготовке;
- узнайте тему предстоящей лекции (по тематическому плану, по информации лектора) и запишите информацию, которой вы владеете по данному вопросу.

Подготовка к занятию семинарского типа

При подготовке и работе во время проведения занятий семинарского типа следует обратить внимание на следующие моменты: на процесс предварительной подготовки, на работу во время занятия, обработку полученных результатов, исправление полученных замечаний.

Предварительная подготовка к учебному занятию семинарского типа заключается в изучении теоретического материала в отведенное для самостоятельной работы время, ознакомление с инструктивными материалами с целью осознания задач практического занятия.

Работа во время проведения учебного занятия семинарского типа включает:

- консультирование студентов преподавателями и вспомогательным персоналом с целью предоставления исчерпывающей информации, необходимой для самостоятельного выполнения предложенных преподавателем задач;
- самостоятельное выполнение заданий согласно обозначенной учебной программой тематики.

Обработка, обобщение полученных результатов проводится обучающимися самостоятельно или под руководством преподавателя (в зависимости от степени сложности поставленных задач). В результате оформляется индивидуальный отчет. Подготовленная к сдаче на контроль и оценку работа сдается преподавателю. Форма отчетности может быть письменная, устная или две одновременно. Главным результатом в данном случае служит получение положительной оценки по каждому практическому занятию. Это является необходимым условием при проведении рубежного контроля и допуска к экзамену. При получении неудовлетворительных результатов обучающийся имеет право в дополнительное время пересдать преподавателю работу до проведения промежуточной аттестации.

Самостоятельная работа.

Для более углубленного изучения темы задания для самостоятельной работы рекомендуется выполнять параллельно с изучением данной темы. При выполнении заданий по возможности используйте наглядное представление материала. Более подробная информация о самостоятельной работе представлена в разделах «Учебно-методическое обеспечение самостоятельной работы по дисциплине (модулю)», «Методические указания к самостоятельной работе по дисциплине (модулю)».

5.4 Информационно-технологическое обеспечение образовательного процесса по дисциплины (модуля)

5.4.1. Средства информационных технологий

1. Персональные компьютеры;
2. Средства доступа в Интернет;
3. Проектор.

5.4.2. Программное обеспечение

- 1.Операционная система Windows 7
- 2.Microsoft Office Professional Plus 2007 Russian Academic OPEN No Level
- 3.TrueConf(client)

5.4.3. Информационные справочные системы и профессиональные базы данных

№№	Название электронного ресурса	Описание электронного ресурса	Используемый для работы адрес
1.	ЭБС «Университетская библиотека онлайн»	Электронная библиотека, обеспечивающая доступ высших и средних учебных заведений, публичных библиотек и корпоративных пользователей к наиболее востребованным материалам по всем отраслям знаний от ведущих российских издательств	http://biblioclub.ru/
2.	Научная электронная библиотека eLIBRARY.ru	Крупнейший российский информационно-аналитический портал в области науки, технологии, медицины и образования, содержащий рефераты и полные тексты более 34 млн научных публикаций и патентов	http://elibrary.ru/
3.	Образовательная платформа	Электронно-библиотечная система для ВУЗов, ССУЗов, обеспечивающая доступ к	https://urait.ru/

	Юрайт	учебникам, учебной и методической литературе по различным дисциплинам.	
4.	База данных "EastView"	Полнотекстовая база данных периодических изданий	http://ebiblioteka.ru/
5.	База данных международного индекса научного цитирования "Scopus"	Библиографическая и реферативная база данных и инструмент для отслеживания цитируемости статей, опубликованных в научных изданиях	http://www.scopus.com/
6.	Международный индекс научного цитирования "Web of Science"	Поисковая интернет-платформа, объединяющая реферативные базы данных публикаций в научных журналах и патентов, в том числе базы, учитывающие взаимное цитирование публикаций. Web of Science охватывает материалы по естественным, техническим, общественным, гуманитарным наукам и искусству.	http://webofknowledge.com
7.	Электронная библиотека "Grebennikon"	Библиотека предоставляет доступ более чем к 30 журналам, выпускаемых Издательским домом "Гребенников".	https://grebennikon.ru/

5.5 Материально-техническое обеспечение образовательного процесса по дисциплине (модулю)

Для изучения дисциплины (модуля) «**Философия**» в рамках реализации основной профессиональной образовательной программы «Конфликтология» по направлению подготовки «**37.03.02 Конфликтология**» очно-заочной форм обучения используются:

Учебная аудитория для занятий лекционного типа оснащена специализированной мебелью (стол для преподавателя, парты, стулья, доска для написания мелом); техническими средствами обучения (видеопроjectionное оборудование, средства звуковоспроизведения, экран и имеющие выход в сеть Интернет),

Учебная аудитория для занятий семинарского типа: оснащена специализированной мебелью (стол для преподавателя, парты, стулья, доска для написания мелом); техническими средствами обучения (видеопроjectionное оборудование, средства звуковоспроизведения, экран и имеющие выход в сеть Интернет),

Помещения для самостоятельной работы обучающихся: оснащены специализированной мебелью (парты, стулья) техническими средствами обучения (персональные компьютеры с доступом в сеть интернет и обеспечением доступа в электронно-информационную среду университета, программным обеспечением).

5.6 Образовательные технологии

При реализации дисциплины (модуля) «**Философия**» применяются различные образовательные технологии, в том числе технологии электронного обучения.

Освоение дисциплины (модуля) «**Философия**» предусматривает использование в учебном процессе активных и интерактивных форм проведения учебных занятий в форме разбора конкретных ситуаций, психологических и тренингов в сочетании с внеаудиторной работой с целью формирования и развития профессиональных навыков обучающихся.

При освоении дисциплины (модуля) **«Философия»** предусмотрено применение электронного обучения.

Учебные часы дисциплины (модуля) **«Философия»** предусматривают классическую контактную работу преподавателя с обучающимся в аудитории и контактную работу посредством электронной информационно-образовательной среды в синхронном и асинхронном режиме (вне аудитории) посредством применения возможностей компьютерных технологий (электронная почта, электронный учебник, тестирование, вебинар, видеофильм, презентация, форум и др.).

В рамках дисциплины (модуля) **«Философия»** предусмотрены встречи с руководителями и работниками организаций, деятельность которых связана с направленностью (профилем) реализуемой основной профессиональной образовательной программы.

Лист регистрации изменений

№ п/п	Содержание изменения	Реквизиты документа об утверждении изменения	Дата введения изменения
1.	Утверждена и введена в действие на основании Федерального государственного образовательного стандарта высшего профессионального образования по специальности 37.03.02 «Конфликтология» (уровень бакалавриата), утвержденным приказом Министерства образования и науки Российской Федерации от 29 июля 2020 № 840	Протокол Ученого совета факультета психологии РГСУ № 12 от «09» июня 2021 года	01.09.2021
3.	*	Протокол заседания Ученого совета № _____ от «____» _____ 20____ года	__.:__:_____
4.	*	Протокол заседания Ученого совета № _____ от «____» _____ 20____ года	__.:__:_____
5.	*	Протокол заседания Ученого совета № _____ от «____» _____ 20____ года	__.:__:_____



Министерство науки и высшего образования Российской Федерации
ФЕДЕРАЛЬНОЕ ГОСУДАРСТВЕННОЕ БЮДЖЕТНОЕ ОБРАЗОВАТЕЛЬНОЕ
УЧРЕЖДЕНИЕ ВЫСШЕГО ОБРАЗОВАНИЯ
«РОССИЙСКИЙ ГОСУДАРСТВЕННЫЙ СОЦИАЛЬНЫЙ УНИВЕРСИТЕТ»

УТВЕРЖДАЮ



Декан факультета психологии
(подпись декана факультета)

/ Петрова Е.А./

«09» июня 2021 г.

РАБОЧАЯ ПРОГРАММА ДИСЦИПЛИНЫ (МОДУЛЯ)
ИСТОРИЯ

Направление подготовки
37.03.02 Конфликтология

Направленность (профиль)
«Медиация и внесудебное урегулирование конфликтов»

ОБРАЗОВАТЕЛЬНАЯ ПРОГРАММА ВЫСШЕГО ОБРАЗОВАНИЯ - ПРОГРАММА
БАКАЛАВРИАТА

Уровень профессионального образования

Высшее образование – бакалавриат

Форма обучения
Очно-заочная

Москва 2021

Рабочая программа дисциплины (модуля) **«ИСТОРИЯ»** (модуля) разработана на основании федерального государственного образовательного стандарта высшего образования – бакалавриата по направлению подготовки **37.03.02 Конфликтология (уровень бакалавриата)**, утвержденного приказом Министерства образования и науки Российской Федерации от 29.07.2020 № 840 учебного плана по основной профессиональной образовательной программе высшего образования **«Конфликтология»**, программы *бакалавриата* по направлению подготовки **37.03.02 Конфликтология (уровень бакалавриата)**, а также с учетом рекомендованной примерной основной образовательной программой и с учетом следующих профессиональных стандартов, сопряженных с профессиональной деятельностью выпускника:

07.001 "Специалист в области медиации (медиатор)".

Рабочая программа дисциплины (модуля) разработана рабочей группой в составе: доктора исторических наук, профессора М.В. Виниченко.

Руководитель основной
профессиональной
образовательной программы
к.психол.н., доцент



А.В.Романова

_____ (подпись)

Рабочая программа дисциплины (модуля) обсуждена и утверждена на заседании Ученого совета гуманитарного факультета.
Протокол № 12 от «21» июня 2021 года.

Декан гуманитарного факультета
к.филол.н., PhD, д.полит.н.,
доцент



Г.Ю. Никипорец-Такигава

_____ (подпись)

Рабочая программа дисциплины (модуля) рецензирована и рекомендована к утверждению:

доктор исторических наук, профессор
кафедры истории Военного университета МО
РФ



В.В. Попов

_____ (подпись)

доктор исторических наук, профессор
факультета социальной работы РГСУ



Л.И. Старовойтова

_____ (подпись)

Согласовано
Научная библиотека, директор



И.Г. Маляра

_____ (подпись)

СОДЕРЖАНИЕ

РАЗДЕЛ 1. ПАСПОРТ РАБОЧЕЙ ПРОГРАММЫ ДИСЦИПЛИНЫ (МОДУЛЯ)	4
1.1 Цель и задачи дисциплины (модуля).....	4
1.2. Место дисциплины (модуля) в структуре основной профессиональной образовательной программы высшего образования - программы бакалавриата	4
1.3 Планируемые результаты обучения по дисциплине (модулю) в рамках планируемых результатов освоения основной профессиональной образовательной программы высшего образования – программы бакалавриата соотнесенные с установленными индикаторами достижения компетенций	4
РАЗДЕЛ 2. СТРУКТУРА И СОДЕРЖАНИЕ ДИСЦИПЛИНЫ (МОДУЛЯ)	6
2.1 Объем дисциплины (модуля), включая контактную работу обучающегося с педагогическими работниками и самостоятельную работу обучающегося	6
2.2. Учебно-тематический план дисциплины (модуля)	6
РАЗДЕЛ 3. УЧЕБНО-МЕТОДИЧЕСКОЕ ОБЕСПЕЧЕНИЕ САМОСТОЯТЕЛЬНОЙ РАБОТЫ ОБУЧАЮЩИХСЯ ПО ДИСЦИПЛИНЕ (МОДУЛЮ)	8
3.1. Виды самостоятельной работы обучающихся по дисциплине (модулю)	8
3.2 Методические указания к самостоятельной работе по дисциплине (модулю)	8
РАЗДЕЛ 4. ФОНД ОЦЕНОЧНЫХ СРЕДСТВ ДЛЯ ПРОВЕДЕНИЯ ПРОМЕЖУТОЧНОЙ АТТЕСТАЦИИ ОБУЧАЮЩИХСЯ ПО ДИСЦИПЛИНЕ (МОДУЛЮ)	15
4.1. Форма промежуточной аттестации обучающегося по дисциплине (модулю)	15
4.2. Перечень компетенций с указанием этапов их формирования в процессе освоения образовательной программы	15
4.3 Описание показателей и критериев оценивания компетенций на различных этапах их формирования, описание шкал оценивания	16
4.4 Типовые контрольные задания или иные материалы, необходимые для оценки знаний, умений, навыков и (или) опыта деятельности, характеризующих этапы формирования компетенций в процессе освоения образовательной программы	18
4.5 Методические материалы, определяющие процедуры оценивания знаний, умений, навыков и (или) опыта деятельности, характеризующих этапы формирования компетенций	20
РАЗДЕЛ 5. УСЛОВИЯ РЕАЛИЗАЦИИ ДИСЦИПЛИНЫ (МОДУЛЯ)	20
5.1. Перечень основной и дополнительной учебной литературы для освоения дисциплины (модуля)	20
5.1.1. Основная литература	21
5.1.2. Дополнительная литература	21
5.2. Перечень ресурсов информационно-коммуникационной сети «Интернет», необходимых для освоения учебной дисциплины	21
5.3 Методические указания для обучающихся по освоению дисциплины (модуля)	23
5.4 Информационно-технологическое обеспечение образовательного процесса по дисциплины (модуля)	23
5.4.1. Средства информационных технологий	23
5.4.2. Программное обеспечение	24
5.4.3. Информационные справочные системы и профессиональные базы данных	24
5.5 Материально-техническое обеспечение образовательного процесса по дисциплине (модулю)	25
5.6 Образовательные технологии	25
ЛИСТ РЕГИСТРАЦИИ ИЗМЕНЕНИЙ	26

РАЗДЕЛ 1. ПАСПОРТ РАБОЧЕЙ ПРОГРАММЫ ДИСЦИПЛИНЫ (МОДУЛЯ)

1.1 Цель и задачи дисциплины (модуля)

Цель дисциплины (модуля) «История» заключается в получении обучающимися теоретических знаний об основных закономерностях и особенностях всемирно-исторического процесса, а также культурно-историческом своеобразии России, ее месте в мировой и европейской цивилизации с последующим применением в профессиональной сфере и практических навыков по формированию способности решать через средства научной информации исследовательские задачи.

Задачи дисциплины (модуля):

- дать знание о движущих силах и основных закономерностях исторического процесса, этапах исторического развития России и мира; а также месте человека в историческом процессе;
- формировать и развивать навыки исторической аналитики: способность на основе исторического анализа и проблемного подхода преобразовывать информацию в знание, осмысливать процессы, события и явления в России и мировом сообществе в их динамике и взаимосвязи, руководствуясь принципами научной объективности и историзма;
- формировать понимание многообразия культур и цивилизаций в их взаимодействии, многовариантности исторического процесса;
- развивать творческое мышление, самостоятельность суждений, умение логически мыслить, вести научные дискуссии; вырабатывать навыки работы с учебной и научной литературой, а также с другими источниками информации.

1.2. Место дисциплины (модуля) в структуре основной профессиональной образовательной программы высшего образования - программы бакалавриата

Дисциплина (модуль) «История» реализуется в обязательной части основной профессиональной образовательной программы по направлению подготовки «**Конфликтология**» по направлению подготовки «**37.03.02 Конфликтология**» очно-заочной форм обучения.

Изучение дисциплины (модуля) «История» базируется на знаниях и умениях, полученных обучающимися ранее в ходе освоения программного материала учебной дисциплины «История» уровня среднего образования.

1.3 Планируемые результаты обучения по дисциплине (модулю) в рамках планируемых результатов освоения основной профессиональной образовательной программы высшего образования – программы бакалавриата соотнесенные с установленными индикаторами достижения компетенций

Процесс освоения дисциплины (модуля) направлен на формирование у обучающихся следующих компетенций: УК-5 в соответствии с основной профессиональной образовательной программой высшего образования – программой бакалавриата по направлению подготовки «**Медиация и внесудебное урегулирование конфликтов**» «**37.03.02 Конфликтология**»..

В результате освоения дисциплины (модуля) обучающийся должен демонстрировать следующие результаты:

Категория компетенций	Код компетенции	Формулировка компетенции	Код и наименование индикатора достижения компетенции	Результаты обучения
межкультурное взаимодействие	УК-5	Способен воспринимать межкультурное разнообразие общества в социально-историческом, этическом и философском контекстах	УК-5.1. Воспринимает Российскую Федерацию как национальное государство с исторически сложившимся разнообразным этническим и религиозным составом населения и региональной спецификой.	<i>Знать:</i> основные проблемы и этапы развития российской истории в контексте мировой истории; ь главные направления философии в их историческом измерении, характеризующем межкультурное разнообразие общества
			УК-5.2. Анализирует социокультурные различия социальных групп, опираясь на знание этапов исторического развития России в контексте мировой истории, социокультурных традиций мира, основных философских, религиозных и этических учений.	<i>Уметь:</i> различать общие тенденции и закономерности исторического развития, выявлять причинно-следственные связи исторических событий; осуществлять анализ и содержательно объяснять исторические процессы и явления отечественной истории в контексте мирового исторического развития
			УК-5.3. Демонстрирует уважительное отношение к историческому наследию и социокультурным традициям своего Отечества.	<i>Владеть:</i> способностью к восприятию межкультурного разнообразия общества

РАЗДЕЛ 2. СТРУКТУРА И СОДЕРЖАНИЕ ДИСЦИПЛИНЫ (МОДУЛЯ)

2.1 Объем дисциплины (модуля), включая контактную работу обучающегося с педагогическими работниками и самостоятельную работу обучающегося

Общая трудоемкость дисциплины (модуля), изучаемой в 1 семестре, составляет 2 зачетных единицы. По дисциплине (модулю) предусмотрен зачет.

Очно-заочная форма обучения

Вид учебной работы	Всего часов	Семестры			
		1			
Контактная работа обучающихся с педагогическими работниками (по видам учебных занятий) (всего):	24	24			
Учебные занятия лекционного типа	8	8			
Практические занятия					
Иная контактная работа	16	16			
Самостоятельная работа обучающихся, всего	39	39			
Контроль промежуточной аттестации (час)	9	9			
ОБЪЕМ ДИСЦИПЛИНЫ (МОДУЛЯ) В ЧАСАХ	72	72			

2.2. Учебно-тематический план дисциплины (модуля)

Очно-заочной формы обучения

Раздел, тема	Виды учебной работы, академических часов								
	Всего	Самостоятельная работа	Контактная работа обучающихся с педагогическими работниками						
			Всего	Лекционные занятия	Семинарские/практические занятия	Лабораторные занятия	Иная контактная работа		
							Всего	Практическая подготовка	
Модуль 1 Семестр 1									
Раздел 1. Россия IX-XIX вв. в контексте развития европейской цивилизации	32	20	12	4	-	-	8	-	
Тема 1.1 Особенности становления государственности в России и мире. Русские земли и население Руси в сообществе с народами евразийского континента в XIII – XV вв.	16	10	6	2	-	-	4	-	
Тема 1.2 Россия в XV I- XIX вв. в контексте развития европейской цивилизации.	16	10	6	2	-	-	4	-	
Раздел 2. Россия и мир в XX - начале XXI вв.	31	19	12	4	-	-	8	-	
Тема 2.1 Россия в контексте мирового развития на рубеже XIX – начала XX века.	15	9	6	2	-	-	4	-	
Тема 2.2. СССР/Россия и мир в XX-начале XXI веков	16	10	6	2	-	-	4	-	
Контроль промежуточной аттестации (час)	9								
Общий объем, часов	72	39	24	8	-	-	16		
Форма промежуточной аттестации	зачет								

РАЗДЕЛ 3. УЧЕБНО-МЕТОДИЧЕСКОЕ ОБЕСПЕЧЕНИЕ САМОСТОЯТЕЛЬНОЙ РАБОТЫ ОБУЧАЮЩИХСЯ ПО ДИСЦИПЛИНЕ (МОДУЛЮ)

3.1. Виды самостоятельной работы обучающихся по дисциплине (модулю)

Очно-заочной формы обучения

Раздел, тема	Всего	Виды самостоятельной работы обучающихся					
		Академическая активность, час	Форма академической активности	Выполнение практ. заданий, час	Форма практического задания	Рубежный текущий контроль, час	Форма рубежного текущего контроля
Семестр 1							
Раздел 1. Россия IX-XIX вв. в контексте развития европейской цивилизации	20	9	Подготовка к лекционным занятиям, самостоятельное изучение раздела в ЭИОС	9	реферат	2	Компьютерное тестирование или иная форма рубежного контроля по усмотрению преподавателя
Раздел 2. Россия и мир в XX - начале XXI вв.	19	9	Подготовка к лекционным занятиям, самостоятельное изучение раздела в ЭИОС	8	эссе	2	Компьютерное тестирование или иная форма рубежного контроля по усмотрению преподавателя
Общий объем по модулю/семестру, часов,	39	18		17		4	

3.2 Методические указания к самостоятельной работе по дисциплине (модулю)

РАЗДЕЛ 1. Россия IX-XIX вв. в контексте развития европейской цивилизации

Цель: владеть базовыми и специальными знаниями и навыками теоретического и прикладного характера по дисциплине «История», научиться применять полученные знания при анализе исторических источников и исследовательской литературы.

Перечень изучаемых элементов содержания:

Проблемы этногенеза и роль миграций в становлении народов. Территория России в системе Древнего мира. Древнейшие культуры Северной Евразии (неолит и бронзовый век). Древние империи Центральной Азии. Античная Греция (скифские племена; греческие колонии в Северном Причерноморье). Античный Рим. Великое переселение народов в III–VI вв. Падение Римской империи. Смена форм государственности. Варварские королевства. Государство франков. Этнокультурные и социально-политические процессы становления

русской государственности. Особенности социально-политического развития Древнерусского государства. Феодализм Западной Европы и социально-экономический строй Древней Руси: сходства и различия. Властные традиции и институты в государствах Восточной, Центральной и Северной Европы в раннем средневековье; роль военного вождя. Византия – мост между эпохами и цивилизациями. Русские земли в XI–XII вв. Эволюция древнерусской государственности в XI–XII вв. Социально-экономическая и политическая структура русских земель периода политической раздробленности. Формирование различных моделей развития древнерусского общества и государства. Христианизация; духовная и материальная культура Древней Руси. Средневековье как стадия исторического процесса в Западной Европе, на Востоке и в России. Технологии, производственные отношения и способы эксплуатации, политические системы, идеология и социальная психология. Роль религии и духовенства в средневековых обществах Запада и Востока. Причины и направления монгольской экспансии. Тюркские народы России в составе Золотой Орды. Экспансия Запада. Александр Невский. Объединение княжеств Северо-Восточной Руси вокруг Москвы. Окончательное свержение монгольского ига. Судебник 1497 г. Формирование дворянства как опоры центральной власти. Европа в эпоху позднего феодализма. Первые буржуазные революции в Европе. Эпоха Возрождения. Великие географические открытия и начало Нового времени в Западной Европе. Эпоха Возрождения. Реформация и её экономические, политические, социокультурные причины. «Новое время» в Европе как особая фаза всемирно-исторического процесса. Развитие капиталистических отношений. Абсолютизм и восточная деспотия. Иван Грозный: поиск альтернативных путей социально-политического развития Руси. «Смутное время»: ослабление государственных начал, попытки возрождения традиционных («домонгольских») норм отношений между властью и обществом. Феномен самозванчества. Завершение и последствия Смуты. Пути трансформации западноевропейского абсолютизма в XVIII в. Влияние идей Просвещения на мировое развитие. Французская революция и её влияние на политическое и социокультурное развитие стран Европы. Формирование колониальной системы и мирового капиталистического хозяйства. Петр I. Основные направления «европеизации» страны. Екатерина II: истоки и сущность дуализма внутренней политики. Наполеоновские войны и Священный союз как система общеевропейского порядка. Попытки реформирования политической системы России при Александре I, проекты М.М. Сперанского и Н.Н. Новосильцева. Значение победы России в войне против Наполеона и освободительного похода России в Европу для укрепления международных позиций России. Российское самодержавие и «Священный союз». Изменение политического курса в начале 20-х годов XIX в.: причины и последствия. Внутренняя политика Николая I. Россия и Кавказ. Крестьянский вопрос: этапы решения. Реформы Александра II. Отмена крепостного права и ее итоги: альтернативы реформы. Политические преобразования 60–70-х годов XIX в. Завершение правления Александра Освободителя. Присоединение Средней Азии. Русско-турецкая война 1877–1878 гг. Правление Александра III.

Тема 1.1. Особенности становления государственности в России и мире. Русские земли и население Руси в сообществе с народами евразийского континента в XIII – XV вв.

Вопросы для самоподготовки:

1. Традиционные формы социальной организации европейских народов в догосударственный период.
2. Феодализм Западной Европы и социально-экономический строй Древней Руси: сходства и различия
3. Города в политической и социально-экономической структуре Древней Руси.
4. Проблема формирования элиты Древней Руси.

5. Древняя Русь в IX-XII вв.: Византия, славянские страны, Западная Европа, Хазария, Волжская Булгария.
6. Иго и дискуссия о его роли в становлении Русского государства.
7. Литва как второй центр объединения русских земель.
8. Экспансия Запада.

Тема 1.2. Россия в XVI- XIX вв. в контексте развития европейской цивилизации.

Вопросы для самоподготовки:

1. Великие географические открытия и начало Нового времени в Западной Европе.
2. Реформация и ее экономические, политические, социокультурные причины.
3. Иван Грозный: поиск альтернативных путей социально-политического развития Руси.
4. К. Минин и Д. Пожарский.
5. Промышленный переворот в Европе и России: общее и особенное.
6. Основные направления «европеизации» страны.
7. Создание Балтийского флота и регулярной армии.
8. Провозглашение России империей.
9. Присоединение Крыма и ряда других территорий на юге.
10. Наполеоновские войны и Священный союз как система общеевропейского порядка.
11. Предпосылки и причины отмены крепостного права.

ПРАКТИЧЕСКОЕ ЗАДАНИЕ К РАЗДЕЛУ 1

Форма практического задания: реферат

Примерный перечень тем научных статей из исторических журналов и сборников для реферирования к разделу 1:

1. Флоря Б.Н. Переговоры между Россией и Речью Посполитой о союзе против османов (1673–1676) // Древняя Русь. Вопросы медиевистики. № 1 (67). 2017. – С. 61-75. Электронный ресурс: <http://www.drevnyaya.ru>
2. Соловьев Ю.П. Коллаборационизм 1812 года. Сословный аспект. // Диалог со временем. Альманах интеллектуальной истории. Вып. 58. М.: ИВИ, 2017. - С. 201-224. Электронный ресурс: <http://roii.ru/publications/dialogue>
3. Рукавишников Е.Н. Внешняя политика и пребывание российского военного флота в Средиземном море. 1770 – 1774 гг. // Вопросы истории. № 9. 2008. - С. 122-134. Электронный ресурс: <http://historystudies.org/2014/12/flot/#more-520>
4. Павлив А.А. Развитие государственности в России на фоне аналогичных процессов в Англии и Франции (дореволюционный период) // Исторический журнал: научные исследования. № 1. 2015. – С. 24 - 35. Электронный ресурс: <http://www.nbpublish.com/hsmag>
5. Бохун Т. История польского гарнизона в Москве. 1610-1612 гг. // Мир истории: российский электронный журнал. № 1. 2012. Электронный ресурс: <http://www.historia.ru/>
6. Рогинский В.В. Изменение политической карты Балтийского региона в эпоху наполеоновских войн // Мир истории: российский электронный журнал. № 2. 2011. Электронный ресурс: <http://www.historia.ru/>
7. Е.Ю. Василик, А.А. Селин Московская эмиграция в Речь Посполитую в первой трети XVII в. // Древняя Русь. Вопросы медиевистики. № 1 (83). 2021. Электронный ресурс: http://www.drevnyaya.ru/vyp/2021_1/part_7.pdf

8. О.Ф. Кудрявцев Русские земли на европейских картах начала XVI в. // Древняя Русь. Вопросы медиевистики. № 1 (79). 2020. Электронный ресурс: http://www.drevnyaya.ru/vyp/2020_1/part_3.pdf
9. Р. Фрѣчнер Об особенностях московской дипломатии середины XVI в.: новые источники о миссии Ганса Шлитте // Древняя Русь. Вопросы медиевистики. № 3 (77). 2019. Электронный ресурс: http://www.drevnyaya.ru/vyp/2019_3/part_9.pdf
10. О.Ф. Кудрявцев. О некоторых стереотипах восприятия России и русских в «Записках о Московии» Сигизмунда Герберштейна // Древняя Русь. Вопросы медиевистики. № 4 (74). 2018. Электронный ресурс: http://www.drevnyaya.ru/vyp/2018_4/part_5.pdf
11. А.А. Горский О династических связях первых московских князей // Древняя Русь. Вопросы медиевистики. № 4 (74). 2018. Электронный ресурс: http://www.drevnyaya.ru/vyp/2018_4/part_4.pdf
12. А.П. Богданов. Почему «Третий Рим?» Арсения Суханов о месте России в мировом православии // Диалог со временем. Альманах интеллектуальной истории. Вып. 70. М.: ИВИ, 2020. Электронный ресурс: https://roii.ru/publications/dialogue/article/70_5/bogdanov_a.p./why-the-third-rome-arseny-sukhanov-on-the-place-of-russian-church-in-world-orthodoxy
13. В.А. Болдин, А.Б. Страхов Национальное vs общеславянское в русских источниках XVII века // Диалог со временем. Альманах интеллектуальной истории. Вып. 71. М.: ИВИ, 2020. Электронный ресурс: https://roii.ru/publications/dialogue/article/71_20/boldin_v.a.,strahov_a.b./national-vs-all-slavic-in-russian-historical-sources-of-the-xvii-century
14. В.С. Дударев «Небо еще светло, только вот тучи уже сгущаются» Россия в восприятии прусского дипломата Курда фон Шлёцера // Диалог со временем. Альманах интеллектуальной истории. Вып. 71. М.: ИВИ, 2020. Электронный ресурс: https://roii.ru/publications/dialogue/article/71_28/dudarev_v.s./the-sky-is-still-light-but-the-clouds-are-already-gathering-russia-in-the-perception-of-the-prussian-diplomat-kurd-von-schlozer
15. Н.А. Антипин Русско-японская война 1904–1905 гг. и советские писатели: работа над прошлым // Диалог со временем. Альманах интеллектуальной истории. Вып. 66. М.: ИВИ, 2019. Электронный ресурс: https://roii.ru/publications/dialogue/article/66_5/antipin_n.a./the-russian-japanese-war-of-1904-1905-and-the-soviet-writers-work-on-the-past
16. Е.О. Гранцева Испанские интеллектуалы и Россия начала XX века: между литературой и жизнью // Диалог со временем. Альманах интеллектуальной истории. Вып. 68. М.: ИВИ, 2019. Электронный ресурс: https://roii.ru/publications/dialogue/article/68_12/grantseva_e.o./between-literature-and-life-spanish-intellectuals-and-russia-in-the-beginning-of-the-20th-century
17. Шильникова И.В. Продовольственный вопрос и рабочий протест в России в годы Первой мировой войны (июль 1914 г. – февраль 1917 г.) // Исторический журнал: научные исследования. № 1(37). 2021. Электронный ресурс: https://www.nbpublish.com/hsmag/contents_2021_1.html#34779
18. Костылева А.С. Восприятие «новой» иммиграции в разных слоях американского общества (конец XIX – начало XX вв.) // Исторический журнал: научные исследования. № 3(37). 2020. Электронный ресурс: https://www.nbpublish.com/hsmag/contents_2020_3.html#33099
19. Коваленко М.И. Формирование Германского таможенного союза: на пути к «Договору о таможенном объединении» 1833 г. // Исторический журнал: научные

- исследования. № 4(37). 2020. Электронный ресурс:
https://www.nbpublish.com/hsmag/contents_2020_4.html#33580
20. Овчаренко А.О. Особенности социализации женщин в США (рубеж XIX–XX вв.) // Исторический журнал: научные исследования. № 5(37). 2020. Электронный ресурс:
https://www.nbpublish.com/hsmag/contents_2020_5.html#34289

РУБЕЖНЫЙ КОНТРОЛЬ К РАЗДЕЛУ 1: форма рубежного контроля – Составить библиографический список литературы по теме «эпоха Ивана Грозного».

РАЗДЕЛ 2. Россия и мир в XX - начале XXI вв.

Цель: владеть базовыми и специальными знаниями и навыками теоретического и прикладного характера для анализа основных тенденций развития отечественной истории в контексте мирового исторического процесса

Перечень изучаемых элементов содержания:

Международные отношения на рубеже XIX–XX вв. Первая мировая война: предпосылки, ход, итоги. Основные военно-политические блоки. Театры военных действий. Влияние Первой мировой войны на европейское развитие. Новая карта Европы и мира. Версальская система международных отношений. Новая фаза европейского капитализма. Российская экономика конца XIX – начала XX в.: подъемы и кризисы, их причины. Первая русская революция: предпосылки, содержание, результаты. Реформы С. Ю. Витте. Столыпинская аграрная реформа: экономическая, социальная и политическая сущность, итоги, последствия. Политические партии в России начала века: генезис, классификация, программы, тактика. Опыт думского «парламентаризма» в России. Альтернативы развития России после Февральской революции. Временное правительство и Петроградский Совет. Социально-экономическая политика новой власти. Кризисы власти. Большевицкая стратегия: причины победы. Начало формирования однопартийной политической системы. Гражданская война и интервенция. Основные этапы Гражданской войны. Итоги Гражданской войны. Альтернативы развития западной цивилизации в конце 20-х – в 30-е годы XX в. Лига Наций. Коминтерн как орган всемирного революционного движения. Антикоминтерновский пакт и секретное соглашение. Мировой экономический кризис 1929 г. и Великая депрессия. Приход фашизма к власти в Германии. «Новый курс» Ф. Рузвельта. «Народные фронты» в Европе. Вторая мировая и Великая Отечественная война: предпосылки, периодизация, итоги. Создание антигитлеровской коалиции. Выработка союзниками глобальных стратегических решений по послевоенному переустройству мира (Тегеранская, Ялтинская, Потсдамская конференции). Решающий вклад Советского Союза в разгром фашизма. Начало холодной войны. Создание НАТО. План Маршалла и окончательное разделение Европы. Создание Совета экономической взаимопомощи (СЭВ). Создание социалистического лагеря и ОВД. События 1968 г. Римский договор и создание ЕЭС. Продолжение европейской интеграции: Маастрихтский договор. Япония после Второй мировой войны. Создание социалистического лагеря. Значение XX и XXII съездов КПСС. «Оттепель» в духовной сфере. Контрреформы Хрущева. Стагнация в экономике и предкризисные явления в конце 70-х – начале 80-х гг. XX в. в стране. Вторжение СССР в Афганистан и его внутри-и внешнеполитические последствия. Цели и основные этапы перестройки в экономическом и политическом развитии СССР. «Новое политическое мышление» и изменение геополитического положения СССР. Внешняя политика СССР в 1985–1991 гг. Распад СЭВ и кризис мировой социалистической системы. Распад КПСС и СССР. Образование СНГ. Либеральная концепция российских реформ: переход к рынку, формирование гражданского общества и правового государства. Конституционный кризис в России 1993 г. и демонтаж системы власти Советов. Военно-политический кризис в Чечне.

Социальная цена и первые результаты реформ. Внешняя политика Российской Федерации в 1991–1999 гг. Политические партии и общественные движения России на современном этапе. Многополярный мир в начале XXI в. Глобализация мирового экономического, политического и культурного пространства. Роль Российской Федерации в современном мировом сообществе. Модернизация общественно-политических отношений. Социально-экономическое положение РФ в период 2001–2011 гг. Региональные и глобальные интересы России.

Тема 2.1. Россия в контексте мирового развития на рубеже XIX – начала XX века.

Вопросы для самоподготовки:

1. Россия на стадии монополистического капитализма.
2. Революция 1905–1907 гг. в России: расстановка политических сил, итоги.
3. Политические партии России: генезис, классификация, программы и тактика.
4. Русско-японская война 1904-1905 гг.
5. Российская империя и Первая мировая война: мировой баланс сил и национальные интересы.
6. Февральская революция 1917 года.
7. Сравнительный анализ развития промышленности и сельского хозяйства: Европа, США, страны Южной Америки.
8. Банкирские дома в экономической жизни пореформенной России.
9. Доля иностранного капитала в российской добывающей и обрабатывающей промышленности.
10. Форсирование российской индустриализации «сверху».

Тема 2.2. СССР/Россия и мир в XX-начале XXI веков

Вопросы для самоподготовки:

1. Великая российская революция 1917 г.: предпосылки, содержание, результаты.
2. Экономическая программа большевиков.
3. Политические, социальные, экономические истоки и предпосылки формирования нового строя в Советской России.
4. Мир между мировыми войнами.
5. Версальская система международных отношений.
6. Мировой экономический кризис 1929 и «великая депрессия».
7. Первая волна русской эмиграции: центры, идеология, политическая деятельность, лидеры.
8. Рабочий Социалистический Интернационал и парламентский путь к социализму.
9. Общее и особенное в экономической истории развитых стран в 20-е г. XX в.
10. Современные споры о международном кризисе 1939–1941 гг.
11. Коренной перелом в ходе Великой Отечественной и Второй мировой войны.
12. Решающий вклад Советского Союза в разгром фашизма.
13. Конфронтация двух сверхдержав – США и СССР: мир на грани войны. Карибский кризис 1962 г.
14. Научно-техническая революция и ее влияние на ход мирового общественного развития.
15. Создание государства Израиль. Арабо-израильский конфликт.
16. Проблема урегулирования конфликтов на Ближнем Востоке.
17. Экономические реформы Дэн Сяопина в Китае.
18. Диссидентское движение в СССР: предпосылки, сущность, классификация, основные этапы развития.
19. ГКЧП и крах социалистического реформаторства в СССР.

20. «Шоковая терапия» экономических реформ в начале 90-х гг.
21. Россия в начале XXI в.
22. Современные проблемы человечества и роль России в их решении

ПРАКТИЧЕСКОЕ ЗАДАНИЕ К РАЗДЕЛУ 2

Форма практического задания: эссе

Примерный перечень тем эссе к разделу 2:

1. «Можно было совершенно не соглашаться со многими идеями большевиков... но надо быть беспристрастным и признать, что переход власти в руки пролетариата в октябре 1917 г., проведенный Лениным и Троцким, обусловил собой спасение страны, избавив ее от анархии» (В. Игнатьев).
2. «Я считаю Октябрьскую революцию одним из величайших событий в истории. Она кардинально изменила все мировоззрение человечества, и сейчас не найти такого романа, такой пьесы, такой исторической или социологической работы, на которой она не сказалась бы. Ее влияние даже глубже и сильнее влияния первой Французской революции» (Герберт Уэллс, английский писатель)
3. «Что значит индустриализовать нашу страну? Это значит превратить страну аграрную в страну промышленную. Это значит поставить и развить нашу индустрию на новой технической основе» (И. Сталин)
4. «Коллективизация была шагом вперед. Жестоким, кровавым, но в определенном смысле закономерным» (историк Михаил Безнин)
5. «Русский не тот, кто носит русскую фамилию, а тот, кто любит Россию и считает её своим отечеством» (Антон Деникин)
6. «Белое дело начиналось почти что святыми, а кончили его почти что разбойники» (Василий Шульгин)
7. «В Советско-финской войне была и вина Финляндии» (историк Михаил Фролов)
8. «Одна из главных ошибок немцев объясняется тем, что они обманулись в своих расчетах на отсутствие сплоченности многонационального Советского государства и недооценили патриотической готовности русских драться за свою Родину» (Из английского журнала 1945 г.).
9. «Одержав победу, несмотря на колоссальные жертвы и разрушения, Советский Союз в небывалой степени увеличил свою мощь и международный авторитет» (В.П. Смирнов)
10. «Мы не можем победить Советский Союз в обычной войне. Это неприступная крепость. Мы можем победить Советский Союз только другими методами: идеологическими, психологическими, пропагандой, экономикой» (Джон Кеннеди)
11. «Запад должен сделать все возможное, иначе США и Запад рискуют выпустить из рук победу в холодной войне, которая обернется в результате поражением... Россия – ключ к успеху. Именно там будет выиграна или проиграна последняя битва холодной войны. Не может быть более высоких ставок» (Р. Никсон)
12. «К сожалению, до конца довести реформу Косыгин так и не смог по ряду причин, одной из которых – и главной, на мой взгляд, являлось отсутствие поддержки со стороны большинства членов Политбюро». (Н.К. Байбаков)
13. «Последние десять лет наша политика в отношении СССР и его союзников убедительно доказала правильность взятого нами курса на устранение одной из сильнейших держав мира, а также сильнейшего военного блока. Используя промахи советской дипломатии, чрезвычайную самонадеянность Горбачева и его окружения, в том числе и тех, кто откровенно занял проамериканскую позицию, мы добились того, что собирался сделать Президент Трумэн с Советами посредством атомной бомбы.

- Правда с одним существенным отличием – мы получили сырьевой придаток, а не разрушенное атомом государство» (Б. Клинтон)
14. «Главный урок Карибского кризиса — нельзя вообще допускать возникновения кризиса» (Теодор Соренсен)
 15. «... Если говорить откровенно, мы еще до сих пор не изучили в должной мере общество, в котором живем и трудимся». (Ю.В. Андропов)
 16. «... И, прямо скажем, мы рассчитывали, что нас на руках будет носить развитый Запад. Да нет! Это иллюзия, утопия, никто никого нигде не будет носить». (М.С. Горбачев)
 17. «... Нравится вам или нет, но история на нашей стороне. Мы вас закопаем!» (Н.С. Хрущев)
 18. «Давно прошло то время, когда слову президента США доверяли во всем мире, как доверяли слову Кеннеди во времена Карибского кризиса» (Збигнев Бжезинский)
 19. «Перестройка в СССР возникла не в вакууме, а в контексте возрождения американской мощи» (Д. Буш)
 20. Из многонациональной Россия превратилась в многострадальную (А. Минченков)

РУБЕЖНЫЙ КОНТРОЛЬ К РАЗДЕЛУ 2: форма рубежного контроля – Посмотреть документальный фильм «Тайна трех океанов» <https://www.youtube.com/watch?v=GK2sdnZ-G1E> и написать рецензию по результатам просмотра.

Оформление работ, выполняемых в рамках самостоятельной работы, осуществляется в соответствии с Методическими указаниями по оформлению письменных работ обучающихся в рамках самостоятельной работы, утвержденными Учебно-методическим советом РГСУ, Протокол № 2 от 25 июня 2015 года.

Конкретные практические задания и задания для рубежного контроля определяются в учебно-методических материалах по работе обучающихся в электронной информационно-образовательной среде РГСУ с применением технологий электронного обучения по данной дисциплине, утверждаемых ежегодно факультетом.

РАЗДЕЛ 4. ФОНД ОЦЕНОЧНЫХ СРЕДСТВ ДЛЯ ПРОВЕДЕНИЯ ПРОМЕЖУТОЧНОЙ АТТЕСТАЦИИ ОБУЧАЮЩИХСЯ ПО ДИСЦИПЛИНЕ (МОДУЛЮ)

4.1. Форма промежуточной аттестации обучающегося по дисциплине (модулю)

Контрольным мероприятием промежуточной аттестации обучающихся по учебной дисциплине (модулю) является **зачет**, который проводится в **устной** форме.

4.2. Перечень компетенций с указанием этапов их формирования в процессе освоения образовательной программы

Код компетенции	Содержание компетенции (части компетенции)	Результаты обучения	Этапы формирования компетенций в процессе освоения образовательной программы
УК-5	Способен воспринимать межкультурное разнообразие	<i>Знать:</i> основные проблемы и этапы развития российской истории в контексте	Этап формирования знаний

	общества в социально-историческом, этическом и философском контекстах	мировой истории; в главные направления философии в их историческом измерении, характеризующем межкультурное разнообразие общества; приемы и способы деловой и академической коммуникации	
		<i>Уметь:</i> различать общие тенденции и закономерности исторического развития, выявлять причинно-следственные связи исторических событий; осуществлять анализ и содержательно объяснять исторические процессы и явления отечественной истории в контексте мирового исторического развития; ориентироваться в мировоззренческой проблематике, связанной с системным решением поставленных задач; создавать и понимать устные и письменные тексты, критически оценивать достоинства и недостатки чужой и собственной речи	Этап формирования умений
		<i>Владеть:</i> способностью к междисциплинарному синтезу, опирающемуся на философские концепции; способностью к восприятию межкультурного разнообразия общества	Этап формирования навыков и получения опыта

4.3 Описание показателей и критериев оценивания компетенций на различных этапах их формирования, описание шкал оценивания

Код компетенции	Этапы формирования компетенций	Показатель оценивания компетенции	Критерии и шкалы оценивания
-----------------	--------------------------------	-----------------------------------	-----------------------------

<p>УК-5</p>	<p>Этап формирования знаний.</p>	<p>Теоретический блок вопросов.</p> <p>Уровень освоения программного материала, логика и грамотность изложения, умение самостоятельно обобщать и излагать материал</p>	<p>1) обучающийся глубоко и прочно освоил программный материал, исчерпывающе, последовательно, грамотно и логически стройно его излагает, тесно увязывает с задачами и будущей деятельностью, не затрудняется с ответом при видоизменении задания, умеет самостоятельно обобщать и излагать материал, не допуская ошибок: (9-10] баллов;</p> <p>2) обучающийся твердо знает программный материал, грамотно и по существу излагает его, не допуская существенных неточностей в ответе на вопрос, может правильно применять теоретические положения: [8-9) баллов;</p> <p>3) обучающийся освоил основной материал, но не знает отдельных деталей, допускает неточности, недостаточно правильные формулировки, нарушает последовательность в изложении программного материала: (6-8) баллов;</p> <p>4) обучающийся не знает значительной части программного материала, допускает существенные ошибки: [0-6] баллов.</p>
--------------------	----------------------------------	--	---

УК-5	Этап формирования умений	<p>Аналитическое задание (<i>задачи, ситуационные задания, кейсы, проблемные ситуации и т.д.</i>)</p> <p>Практическое применение теоретических положений применительно к профессиональным задачам, обоснование принятых решений</p>	<p>1) свободно справляется с задачами и практическими заданиями, правильно обосновывает принятые решения, задание выполнено верно, даны ясные аналитические выводы к решению задания, подкрепленные теорией: (9-10] баллов;</p> <p>2) владеет необходимыми умениями и навыками при выполнении практических заданий, задание выполнено верно, отмечается хорошее развитие аргумента, однако отмечены погрешности в ответе, скорректированные при собеседовании: [8-9) баллов;</p>
УК-5	Этап формирования навыков и получения опыта.	<p>Аналитическое задание (<i>задачи, ситуационные задания, кейсы, проблемные ситуации и т.д.</i>)</p> <p>Решение практических заданий и задач, владение навыками и умениями при выполнении практических заданий, самостоятельность, умение обобщать и излагать материал.</p>	<p>3) испытывает затруднения в выполнении практических заданий, задание выполнено с ошибками, отсутствуют логические выводы и заключения к решению: (6-8) баллов;</p> <p>4) практические задания, задачи выполняет с большими затруднениями или задание не выполнено вообще, или задание выполнено не до конца, нет четких выводов и заключений по решению задания, сделаны неверные выводы по решению задания: [0-6] баллов.</p>

4.4 Типовые контрольные задания или иные материалы, необходимые для оценки знаний, умений, навыков и (или) опыта деятельности, характеризующих этапы формирования компетенций в процессе освоения образовательной программы

Примерные вопросы для проведения промежуточной аттестации обучающихся по учебной дисциплине (1 семестр, зачет)

Теоретический блок вопросов:

1. Основные черты западной цивилизации.
2. Цивилизация средневековой Руси.
3. Основные факторы и этапы становления российской государственности.

4. Принятие христианства на Руси.
5. Цивилизации Западной Европы в период классического средневековья (XI-XIV вв.).
6. Европейская цивилизация в эпоху зарождения капиталистических отношений (XV-XVII вв.).
7. Исторические условия, факторы и предпосылки образования Древнерусского государства «Новгородско-Киевская Русь».
8. Русь в период удельной (феодальной) раздробленности: причины раздробленности, характерные черты и последствия.
9. Борьба Руси с иноземными захватчиками. Ордынское иго.
10. Основные факторы и явления мирового развития в XV-XVII вв.
11. Специфика (особенности) становления и развития Российского централизованного государства в XV-XVII вв.
12. Особенности государственного и общественного развития России в XVII в.
13. Внешняя политика страны в период правления Ивана Грозного.
14. «Смутное время» на Руси: причины, характерные черты, итоги и последствия.
15. Основные факторы и явления мировой истории в XVIII в.
16. Особенности российских преобразований в первой четверти XVIII столетия.
17. Эпоха «дворцовых переворотов»: сущность, причины, содержание и последствия для развития страны.
18. Преобразования Екатерины II и итоги российской модернизации к концу XVIII в.
19. Основные факторы и явления мирового развития в XIX в.
20. Содержание преобразований в российском обществе в первой половине XIX века.
21. Внешняя политика России в начале XIX в. Отечественная война 1812 г.
22. Общественно-политическая мысль в России в первой половине XIX в. Движение декабристов и его историческое значение.
23. Реформы 1860-1870-х гг.: причины, цели и основные направления преобразований.
24. Особенности складывания индустриального (капиталистического) общества в России во второй половине XIX в.
25. Революционное народничество в 60-80-х гг. XIX в.: основные идеи, программные цели, организационное устройство и тактика действий.
26. Рабочее движение и распространение марксизма в России.
27. «Золотой век» в истории русской культуры.
28. Россия в контексте мирового развития на рубеже XIX – начала XX века.
29. Первая русская революция 1905-1907 гг.: причины, основные этапы, характерные черты, итоги и историческое значение.
30. Становление партийной системы страны в конце XIX – начале XX в.
31. Аграрная реформа П.А. Столыпина: цели, содержание, итоги историографические оценки.
32. Влияние Первой мировой войны на внутреннее и международное положение России.
33. Великая российская революция 1917 г. Выбор пути развития и победа Советской власти.
34. Первые преобразования Советской власти в политической, экономической, социальной и духовной сферах жизни общества (1917-1920 гг.).
35. Россия в период Гражданской войны и иностранной интервенции. Источники и факторы победы Советской власти.
36. Основные факторы и явления мирового развития в 20-30-е гг. XX в.
37. Основные направления и содержание НЭПа.
38. Индустриализация страны в конце 20-х — 30-х гг. XX в.: сущность, целевые установки, содержание, источники и методы проведения, итоги и историческое

- значение.
39. Коллективизация страны в конце 20-х — 30-х гг. XX в.: сущность, целевые установки, содержание, источники и методы проведения, итоги и историческое значение.
 40. Культурное строительство (культурная революция) в конце 20-х — 30-х гг. XX в.: сущность, целевые установки, содержание, источники и методы проведения, итоги и историческое значение.
 41. Подготовка страны и Вооруженных Сил к войне в 30-е гг. XX в.: трудности, достижения и просчёты.
 42. Источники и факторы победы советского народа в Великой Отечественной войне.
 43. Основные факторы и явления мирового развития в послевоенный период.
 44. Восстановление народного хозяйства страны после окончания Великой Отечественной войны: трудности, основные направления, источники, методы и средства, итоги.
 45. Интенсификация экономики (1965-1982 гг.). Итоги и оценки экономической политики СССР в «предперестроечный период».
 46. Курс на перестройку советского общества, её направленность и результаты.
 47. «Холодная война» в послевоенный период планетарного развития.
 48. Кризис власти и распад СССР.
 49. Формирование новой российской государственности: основные этапы, содержание, характер и тенденции.
 50. Эволюция внешней политики России в 90-е гг. XX и в начале XXI столетий.
 51. Особенности развития цивилизаций Европы и США в Новое время.

4.5 Методические материалы, определяющие процедуры оценивания знаний, умений, навыков и (или) опыта деятельности, характеризующих этапы формирования компетенций

Промежуточная аттестация по дисциплине (модулю) проводится в соответствии с Положением о промежуточной аттестации обучающихся по основным профессиональным образовательным программам высшего образования – программ бакалавриата в Российском государственном социальном университете и Положение о балльно-рейтинговой системе оценки успеваемости обучающихся по основным профессиональным образовательным программам высшего образования - программам бакалавриата, программам специалитета, программам магистратуры в Российском государственном социальном университете.

На промежуточную аттестацию отводится 20 рейтинговых баллов.

Ответы обучающегося на контрольном мероприятии промежуточной аттестации оцениваются педагогическим работником по 20 - балльной шкале, а итоговая оценка по дисциплине (модулю) выставляется по системе зачтено/не зачтено для зачета.

Критерии выставления оценки определяются Положением о балльно-рейтинговой системе оценки успеваемости обучающихся по основным профессиональным образовательным программам высшего образования - программам бакалавриата, программам специалитета, программам магистратуры в Российском государственном социальном университете.

РАЗДЕЛ 5. УСЛОВИЯ РЕАЛИЗАЦИИ ДИСЦИПЛИНЫ (МОДУЛЯ)

5.1. Перечень основной и дополнительной учебной литературы для освоения дисциплины (модуля)

5.1.1. Основная литература

1. Всемирная история в 2 ч. Часть 1. История Древнего мира и Средних веков : учебник для вузов / Г. Н. Питулько, Ю. Н. Полохало, Е. С. Стецкевич, В. В. Шишкин ; под редакцией Г. Н. Питулько. — Москва : Издательство Юрайт, 2021. — 129 с. — (Высшее образование). — ISBN 978-5-534-08094-0. — URL : <https://urait.ru/bcode/469628>

2. Всемирная история в 2 ч. Часть 2. История Нового и Новейшего времени : учебник для вузов / Г. Н. Питулько, Ю. Н. Полохало, Е. С. Стецкевич, В. В. Шишкин ; под редакцией Г. Н. Питулько. — Москва : Издательство Юрайт, 2021. — 296 с. — (Высшее образование). — ISBN 978-5-534-01795-3. — URL : <https://urait.ru/bcode/470287>

3. Старостенков Н В, Семин В.П., Ляпунова Н.В. История России: ключевые проблемы. Часть 1 : учебное пособие / Старостенков Н В, Семин В.П., Ляпунова Н.В. — Москва : Русайнс, 2021. — 273 с. — ISBN 978-5-4365-5194-4. — URL: <https://book.ru/book/936769> (дата обращения: 16.05.2021). — Текст : электронный.

4. Старостенков Н В, Семин В.П., Ляпунова Н.В. История России: ключевые проблемы. Часть 2 : учебное пособие / Старостенков Н.В., Семин В.П., Ляпунова Н.В. — Москва : Русайнс, 2021. — 302 с. — ISBN 978-5-4365-5195-1. — URL: <https://book.ru/book/936770> (дата обращения: 16.05.2021). — Текст : электронный.

5. Семин В.П., Ляпунова Н.В., Шарый В.И., Мухлаев К.О. История России. Хрестоматия. Часть 1 : учебное пособие / Семин В.П., Ляпунова Н.В., Шарый В.И., Мухлаев К.О. — Москва : Русайнс, 2020. — 463 с. — ISBN 978-5-4365-6302-2. — URL: <https://book.ru/book/939478> (дата обращения: 16.05.2021). — Текст : электронный.

6. Семин В.П., Ляпунова Н.В., Шарый В.И., Мухлаев К.О. История России. Хрестоматия. Часть 2 : учебное пособие / Семин В.П., Ляпунова Н.В., Шарый В.И., Мухлаев К.О. — Москва : Русайнс, 2020. — 504 с. — ISBN 978-5-4365-6301-5. — URL: <https://book.ru/book/939477> (дата обращения: 16.05.2021). — Текст : электронный.

5.1.2. Дополнительная литература

1. Кириллов, В. В. История России в 2 ч. Часть 1. До XX века : учебное пособие для вузов / В. В. Кириллов. — 8-е изд., перераб. и доп. — Москва : Издательство Юрайт, 2021. — 352 с. — (Высшее образование). — ISBN 978-5-534-08563-1. — URL : <https://urait.ru/bcode/471497>

2. Кириллов, В. В. История России в 2 ч. Часть 2. XX век — начало XXI века : учебное пособие для вузов / В. В. Кириллов. — 8-е изд., перераб. и доп. — Москва : Издательство Юрайт, 2020. — 257 с. — (Высшее образование). — ISBN 978-5-534-08562-4. — URL : <https://urait.ru/bcode/452685>

3. История России в 2 ч. Часть 1. IX — начало XX века : учебник для вузов / А. В. Сидоров [и др.] ; под редакцией А. В. Сидорова. — 2-е изд., испр. и доп. — Москва : Издательство Юрайт, 2021. — 404 с. — (Высшее образование). — ISBN 978-5-534-09044-4. — URL : <https://urait.ru/bcode/470225>

4. История России в 2 ч. Часть 2. XX — начало XXI века : учебник для вузов / А. В. Сидоров [и др.] ; под редакцией А. В. Сидорова. — 2-е изд., испр. и доп. — Москва : Издательство Юрайт, 2021. — 237 с. — (Высшее образование). — ISBN 978-5-534-09046-8. — URL : <https://urait.ru/bcode/470593>

5.2. Перечень ресурсов информационно-коммуникационной сети «Интернет», необходимых для освоения учебной дисциплины

№ №	Название электронного ресурса	Описание электронного ресурса	Используемый для работы адрес
1.	ЭБС «Университетская библиотека онлайн»	Электронная библиотека учебников, учебных пособий, монографий, периодических изданий, справочников, словарей, энциклопедий, видео- и аудиоматериалов, иллюстрированных изданий	http://biblioclub.ru/ 100% доступ
2.	Научная электронная библиотека "eLIBRARY.ru"	Крупнейший российский информационно-аналитический портал в области науки, технологии, медицины и образования, содержащий рефераты и полные тексты научных публикаций	http://elibrary.ru/ 100% доступ
3.	ЭБС издательства «Юрайт»	Виртуальный читальный зал учебников и учебных пособий от авторов ведущих вузов России по различным дисциплинам	https://urait.ru/ 100% доступ
4.	ЭБС издательства "ЛАНЬ"	Ресурс, включающий в себя издания издательства "Лань" и других ведущих издательств учебной литературы и электронные версии периодических изданий по естественным, техническим и гуманитарным наукам.	http://e.lanbook.com/ 100% доступ
5.	ЭБС "Book.ru"	Онлайн библиотека актуальной учебной и научной литературы.	http://www.book.ru 100% доступ
6.	База данных "EastView"	Полнотекстовая база данных источников по общественным и гуманитарным наукам.	http://ebiblioteka.ru/ 100% доступ
7.	База данных международного индекса научного цитирования "Scopus"	Библиографическая и реферативная база данных и инструмент для отслеживания цитируемости статей, опубликованных в научных изданиях	http://www.scopus.com/ 100% доступ
8.	База данных международного индекса научного цитирования "Web of Science"	Библиографическая и реферативная база данных и инструмент для отслеживания цитируемости статей, опубликованных в научных изданиях	http://webofknowledge.com 100% доступ
9.	Видеотека учебных фильмов «Решение»	Коллекция учебных видеофильмов	http://eduvideo.online 100% доступ

5.3 Методические указания для обучающихся по освоению дисциплины (модуля)

Освоение обучающимся дисциплины (модуля) «История» предполагает изучение материалов дисциплины (модуля) на аудиторных занятиях и в ходе самостоятельной работы. Аудиторные занятия проходят в форме лекций. Самостоятельная работа включает разнообразный комплекс видов и форм работы обучающихся.

Для успешного освоения дисциплины (модуля) и достижения поставленных целей необходимо внимательно ознакомиться с рабочей программой дисциплины (модуля), доступной в электронной информационно-образовательной среде РГСУ.

Следует обратить внимание на списки основной и дополнительной литературы, на предлагаемые преподавателем ресурсы информационно-телекоммуникационной сети Интернет. Эта информация необходима для самостоятельной работы обучающегося.

При подготовке к аудиторным занятиям необходимо помнить особенности каждой формы его проведения.

Подготовка к учебному занятию лекционного типа заключается в следующем.

С целью обеспечения успешного обучения обучающийся должен готовиться к лекции, поскольку она является важнейшей формой организации учебного процесса, поскольку:

- знакомит с новым учебным материалом;
- разъясняет учебные элементы, трудные для понимания;
- систематизирует учебный материал;
- ориентирует в учебном процессе.

С этой целью:

- внимательно прочитайте материал предыдущей лекции;
- ознакомьтесь с учебным материалом по учебнику и учебным пособиям с темой прочитанной лекции;
- внесите дополнения к полученным ранее знаниям по теме лекции на полях лекционной тетради;
- запишите возможные вопросы, которые вы зададите лектору на лекции по материалу изученной лекции;
- постарайтесь уяснить место изучаемой темы в своей подготовке;
- узнайте тему предстоящей лекции (по тематическому плану, по информации лектора) и запишите информацию, которой вы владеете по данному вопросу.

Самостоятельная работа.

Для более углубленного изучения темы задания для самостоятельной работы рекомендуется выполнять параллельно с изучением данной темы. При выполнении заданий по возможности используйте наглядное представление материала. Более подробная информация о самостоятельной работе представлена в разделах «Учебно-методическое обеспечение самостоятельной работы по дисциплине (модулю)», «Методические указания к самостоятельной работе по дисциплине (модулю)».

5.4 Информационно-технологическое обеспечение образовательного процесса по дисциплины (модуля)

5.4.1. Средства информационных технологий

1. Персональные компьютеры;
2. Средства доступа в Интернет;
3. Проектор.

5.4.2. Программное обеспечение

- 1.Операционная система Windows 7
- 2.Microsoft Office Professional Plus 2007 Russian Academic OPEN No Level
- 3.TrueConf(client)

5.4.3. Информационные справочные системы и профессиональные базы данных

№№	Название электронного ресурса	Описание электронного ресурса	Используемый для работы адрес
1.	ЭБС «Университетская библиотека онлайн»	Электронная библиотека, обеспечивающая доступ высших и средних учебных заведений, публичных библиотек и корпоративных пользователей к наиболее востребованным материалам по всем отраслям знаний от ведущих российских издательств	http://biblioclub.ru/
2.	Научная электронная библиотека eLIBRARY.ru	Крупнейший российский информационно-аналитический портал в области науки, технологии, медицины и образования, содержащий рефераты и полные тексты более 34 млн научных публикаций и патентов	http://elibrary.ru/
3.	Образовательная платформа Юрайт	Электронно-библиотечная система для ВУЗов, ССУЗов, обеспечивающая доступ к учебникам, учебной и методической литературе по различным дисциплинам.	https://urait.ru/
4.	База данных "EastView"	Полнотекстовая база данных периодических изданий	http://ebiblioteka.ru/
5.	База данных международного индекса научного цитирования "Scopus"	Библиографическая и реферативная база данных и инструмент для отслеживания цитируемости статей, опубликованных в научных изданиях	http://www.scopus.com/
6.	Международный индекс научного цитирования "Web of Science"	Поисковая интернет-платформа, объединяющая реферативные базы данных публикаций в научных журналах и патентов, в том числе базы, учитывающие взаимное цитирование публикаций. Web of Science охватывает материалы по естественным,	http://webofknowledge.com

		техническим, общественным, гуманитарным наукам и искусству.	
7.	Электронная библиотека "Grebennikon"	Библиотека предоставляет доступ более чем к 30 журналам, выпускаемых Издательским домом "Гребенников".	https://grebennikon.ru/

5.5 Материально-техническое обеспечение образовательного процесса по дисциплине (модулю)

Для изучения дисциплины (модуля) «История» в рамках реализации основной профессиональной образовательной программы высшего образования – программы бакалавриата по направлению подготовки «37.03.02 Конфликтология» очно-заочной форм обучения используются:

Учебная аудитория для занятий лекционного типа оснащена специализированной мебелью (стол для преподавателя, парты, стулья, доска для написания мелом); техническими средствами обучения (видеопроекторное оборудование, средства звуковоспроизведения, экран и имеющие выход в сеть Интернет).

Помещения для самостоятельной работы обучающихся: оснащены специализированной мебелью (парты, стулья) техническими средствами обучения (персональные компьютеры с доступом в сеть Интернет и обеспечением доступа в электронно-информационную среду университета, программным обеспечением).

5.6 Образовательные технологии

При реализации дисциплины (модуля) «История» применяются различные образовательные технологии, в том числе технологии электронного обучения.

Освоение дисциплины (модуля) «История» предусматривает использование в учебном процессе активных и интерактивных форм проведения учебных занятий в форме деловых игр, разбора конкретных ситуаций, решения логических и ситуационных задач в сочетании с внеаудиторной работой с целью формирования и развития профессиональных навыков обучающихся.

При освоении дисциплины (модуля) «История» предусмотрено применением электронного обучения.

Учебные часы дисциплины (модуля) «История» предусматривают классическую контактную работу преподавателя с обучающимся в аудитории и контактную работу посредством электронной информационно-образовательной среды в синхронном и асинхронном режиме (вне аудитории) посредством применения возможностей компьютерных технологий (электронная почта, электронный учебник, тестирование, вебинар, видеофильм, презентация, форум и др.).

ЛИСТ РЕГИСТРАЦИИ ИЗМЕНЕНИЙ

№ п/п	Содержание изменения	Реквизиты документа об утверждении изменения	Дата введения изменения
1.	Утверждена и введена в действие на основании Федерального государственного образовательного стандарта высшего профессионального образования по специальности 37.03.02 «Конфликтология» (уровень бакалавриата), утвержденным приказом Министерства образования и науки Российской Федерации от 29 июля 2020 № 840	Протокол Ученог о совета факультета психологии РГСУ № 12 от «09» июня 2021 года	01.09.2021
1.			
2.			
3.			



Министерство науки и высшего образования Российской Федерации
ФЕДЕРАЛЬНОЕ ГОСУДАРСТВЕННОЕ БЮДЖЕТНОЕ ОБРАЗОВАТЕЛЬНОЕ
УЧРЕЖДЕНИЕ ВЫСШЕГО ОБРАЗОВАНИЯ
«РОССИЙСКИЙ ГОСУДАРСТВЕННЫЙ СОЦИАЛЬНЫЙ
УНИВЕРСИТЕТ»

УТВЕРЖДАЮ



Декан факультета психологии
(подпись и наименование факультета)

/ Петрова Е.А./

«09» июня 2021 г.

**РАБОЧАЯ ПРОГРАММА ДИСЦИПЛИНЫ (МОДУЛЯ)
ИНОСТРАННЫЙ ЯЗЫК**

**Направление подготовки
37.03.02 Конфликтология**

**Направленность (профиль)
«Медиация и внесудебное урегулирование конфликтов»**

**ОБРАЗОВАТЕЛЬНАЯ ПРОГРАММА ВЫСШЕГО ОБРАЗОВАНИЯ - ПРОГРАММА
БАКАЛАВРИАТА**

Уровень профессионального образования

Высшее образование – бакалавриат

**Форма обучения
Очно-заочная**

Москва 2021

Рабочая программа дисциплины (модуля) «Иностранный язык» разработана на основании федерального государственного образовательного стандарта высшего образования - бакалавриата по направлению подготовки **37.03.02 Конфликтология (уровень бакалавриата)**, утвержденного приказом Министерства образования и науки Российской Федерации от 29.07.2020 № 840 учебного плана по основной профессиональной образовательной программе высшего образования «**Конфликтология**», программы *бакалавриата* по направлению подготовки **37.03.02 Конфликтология (уровень бакалавриата)**, а также с учетом рекомендованной примерной основной образовательной программой и с учетом следующих профессиональных стандартов, сопряженных с профессиональной деятельностью выпускника:

07.001 "Специалист в области медиации (медиатор)".

Рабочая программа дисциплины (модуля) разработана рабочей группой в составе: к.ист.н. Колышевская Е.Ю., к.филол.н., PhD, д.полит.н. Никипорец-Такигава Г.Ю.

Руководитель основной
профессиональной
образовательной программы
к.психол.н., доцент



А.В.Романова

(подпись)

Рабочая программа дисциплины (модуля) обсуждена и утверждена на заседании Ученого совета гуманитарного факультета.

Протокол № 12 от «21» июня 2021 года.

Декан гуманитарного
факультета
к.филол.н., PhD,
д.полит.н., доцент



Г.Ю. Никипорец-Такигава

(подпись)

Рабочая программа дисциплины (модуля) рецензирована и рекомендована к утверждению:

К.филол.н., доцент кафедры
иностранных языков № 2
РЭУ имени Г.В. Плеханова



К.Б. Акопян

(подпись)

К.пед.н., доцент, доцент
гуманитарного факультета РГСУ



Л.И. Тарарина

(подпись)

Согласовано
Научная библиотека,
директор



(подпись)

И.Г. Маляр

СОДЕРЖАНИЕ

РАЗДЕЛ 1. ПАСПОРТ РАБОЧЕЙ ПРОГРАММЫ ДИСЦИПЛИНЫ (МОДУЛЯ)	4
1.1. Цель и задачи дисциплины (модуля)	4
1.2. Место дисциплины (модуля) в структуре основной профессиональной образовательной программы высшего образования-программы бакалавриата	4
1.3. Планируемые результаты обучения по дисциплине (модулю) в рамках планируемых результатов освоения основной профессиональной образовательной программы высшего образования – программы бакалавриата, соотнесенные с установленными индикаторами достижения	4
РАЗДЕЛ 2. СТРУКТУРА И СОДЕРЖАНИЕ ДИСЦИПЛИНЫ	5
2.1. Объем дисциплины (модуля), включая контактную работу обучающегося с педагогическими работниками и самостоятельную работу обучающегося	5
2.2. Учебно-тематический план дисциплины (модуля)	6
РАЗДЕЛ 3. УЧЕБНО-МЕТОДИЧЕСКОЕ ОБЕСПЕЧЕНИЕ САМОСТОЯТЕЛЬНОЙ РАБОТЫ ОБУЧАЮЩИХСЯ ПО ДИСЦИПЛИНЕ (МОДУЛЮ)	7
3.1. Виды самостоятельной работы обучающихся по дисциплине (модулю)	7
3.2. Методические указания к самостоятельной работе по дисциплине (модулю)	9
РАЗДЕЛ 4. ФОНД ОЦЕНОЧНЫХ СРЕДСТВ ДЛЯ ПРОВЕДЕНИЯ ПРОМЕЖУТОЧНОЙ АТТЕСТАЦИИ ОБУЧАЮЩИХСЯ ПО ДИСЦИПЛИНЕ (МОДУЛЮ)	11
4.1. Форма промежуточной аттестации обучающегося по дисциплине (модулю)	11
4.2. Перечень компетенций с указанием этапов их формирования в процессе освоения образовательной программы	11
4.3. Описание показателей и критериев оценивания компетенций на различных этапах их формирования, описание шкал оценивания	12
4.4. Типовые контрольные задания или иные материалы, необходимые для оценки знаний, умений, навыков и (или) опыта деятельности, характеризующих этапы формирования компетенций в процессе освоения образовательной программы	13
4.5. Методические материалы, определяющие процедуры оценивания знаний, умений, навыков и (или) опыта деятельности, характеризующих этапы формирования компетенций	14
РАЗДЕЛ 5. УСЛОВИЯ РЕАЛИЗАЦИИ ДИСЦИПЛИНЫ	15
5.1. Перечень основной и дополнительной учебной литературы для освоения дисциплины (модуля), основных и дополнительных онлайн ресурсов.	15
5.1.1. Основная литература и ресурсы	15
5.1.2. Дополнительная литература и ресурсы:	15
5.2. Перечень ресурсов информационно-коммуникационной сети «Интернет», необходимых для освоения дисциплины (модуля)	16
5.3. Методические указания для обучающихся по освоению дисциплины (модуля)	17
5.4. Информационно-технологическое обеспечение образовательного процесса по дисциплине (модулю)	18
5.4.1. Средства информационных технологий	18
5.4.2. Программное обеспечение	18
5.4.3. Информационные справочные системы	18
5.5. Материально-техническое обеспечение образовательного процесса по дисциплине (модулю)	19
5.6. Образовательные технологии	19
ПРИЛОЖЕНИЯ	21
ЛИСТ РЕГИСТРАЦИИ ИЗМЕНЕНИЙ	42

РАЗДЕЛ 1. ПАСПОРТ РАБОЧЕЙ ПРОГРАММЫ ДИСЦИПЛИНЫ (МОДУЛЯ)

1.1. Цель и задачи дисциплины (модуля)

Цель и задачи дисциплины (модуля) заключаются в получении обучающимися теоретических знаний об иностранном языке (английском) с последующим применением в профессиональной деятельности и практических навыков по использованию иностранного языка в социальной сфере.

Задачи дисциплины (модуля):

1. формирование представлений о нормах изучаемого языка в традиционной общелитературной области,
2. развитие умений устной и письменной коммуникации на иностранном языке в межличностном общении.
3. развитие коммуникативной компетенции и практических навыков иноязычного общения в рамках монологичной онлайн среды, медиации, восприятия и порождения письменных текстов (академического письма);
4. знание лексических и грамматических единиц и их использования при порождении и восприятии иноязычных высказываний;
5. построение логичных высказываний (устных и письменных) в профессиональной коммуникации на базе восприятия и порождения самостоятельных текстов при чтении, письме и аудировании;
6. владение навыком преобразования иноязычных языковых форм в соответствии с медиацией в сфере профессиональной коммуникации.

1.2. Место дисциплины (модуля) в структуре основной профессиональной образовательной программы высшего образования-программы бакалавриата

Дисциплина (модуль) «Иностранный язык» реализуется в обязательной части основной профессиональной образовательной программы «**Конфликтология**» по направлению подготовки «**37.03.02 Конфликтология**» очно-заочной форм обучения. Изучение дисциплины (модуля) базируется на знаниях и умениях, полученных обучающимися ранее в ходе освоения предмета «Иностранный язык» на уровне СО и СПО.

Перечень последующих дисциплин (модулей), для которых необходимы знания, умения и навыки, формируемые данной учебной дисциплиной: все дисциплины.

1.3 Планируемые результаты обучения по дисциплине (модулю) в рамках планируемых результатов освоения основной профессиональной образовательной программы высшего образования – программы бакалавриата, соотнесенные с установленными индикаторами достижения

Процесс освоения дисциплины (модуля) направлен на формирование у обучающихся универсальной компетенции УК-4.

В результате освоения дисциплины (модуля) обучающийся должен демонстрировать следующие результаты:

Категория компетенции	Код компетенции	Формулировка компетенции	Код и наименование индикатора достижения компетенции	Результаты обучения
-----------------------	-----------------	--------------------------	--	---------------------

Коммуникация	УК-4	Способен осуществлять деловую коммуникацию в устной и письменной формах на государственном языке Российской Федерации и иностранном(ых) языке(ах)	УК-4.1. Владеет системой норм русского литературного языка, родного языка и нормами иностранного языка.	<i>Знать:</i> основные правила коммуникации в устной и письменной форме на иностранном (английском) языке.
			УК-4.2. Выбирает на государственном и иностранном языках коммуникативно приемлемые стиль делового общения, вербальные и невербальные средства взаимодействия с партнерами.	<i>Уметь:</i> обеспечить коммуникацию в письменной и устной форме на иностранном (английском) языке.
				<i>Владеть:</i> навыками устной и письменной коммуникации на иностранном (английском) языке.
			УК-4.3. Использует информационно-коммуникационные технологии при поиске необходимой информации в процессе решения стандартных коммуникативных задач на государственном и иностранном языке.	<i>Уметь:</i> осуществлять эффективную коммуникацию в мультикультурной профессиональной среде на государственном языке Российской Федерации и иностранном(ых) языке(ах) на основе применения понятийного аппарата по профилю деятельности) <i>Владеть:</i> навыками эффективной коммуникации в мультикультурной профессиональной среде

РАЗДЕЛ 2. СТРУКТУРА И СОДЕРЖАНИЕ ДИСЦИПЛИНЫ

2.1. Объем дисциплины (модуля), включая контактную работу обучающегося с педагогическими работниками и самостоятельную работу обучающегося

Общая трудоемкость дисциплины, изучаемой в 1-2 семестрах на очно-заочной форме, составляет 5 зачетных единиц. По дисциплине предусмотрены *зачеты*.

Очно-заочная форма обучения

Вид учебной работы	Всего часов	Семестры	
		1	2

Контактная работа обучающихся с педагогическими работниками (по видам учебных занятий) (всего):	60	22	38
Учебные занятия лекционного типа	2	2	0
Практические занятия			
Лабораторные занятия			
Иная контактная работа	58	20	38
Самостоятельная работа обучающихся, всего	102	41	61
Контроль промежуточной аттестации (час)	18	9	9
ОБЪЕМ ДИСЦИПЛИНЫ (МОДУЛЯ) В ЧАСАХ	180	72	108

2.2. Учебно-тематический план дисциплины (модуля)

Очно-заочной формы обучения

Раздел, тема	Виды учебной работы, академических часов							
	Всего	Самостоятельная работа	Контактная работа обучающихся с педагогическими работниками					
			Всего	Лекционные занятия	Семинарские/практические занятия	Лабораторные занятия	Иная контактная работа	
							Всего	Практическая подготовка
Модуль 1 (Семестр 1)								
Раздел 1.1	2	0	2				0	
Раздел 1.2	1	1	0				0	
Контроль промежуточной аттестации (час)								
Общий объем, часов	2	1	2				0	
Форма промежуточной аттестации	Зачет							
Модуль 2 (Семестр 2)								

Раздел, тема	Виды учебной работы, академических часов							
	Всего	Самостоятельная работа	Контактная работа обучающихся с педагогическими работниками					
			Всего	Лекционные занятия	Семинарские/практические занятия	Лабораторные занятия	Иная контактная работа	
							Всего	Практическая подготовка
Раздел 2.1	2	0	2				2	
Раздел 2.2	2	0	2				2	
Раздел 2.3	5	1	4				4	
Контроль промежуточной аттестации (час)								
Общий объем, часов	08	1	8				8	
Форма промежуточной аттестации	Зачет							
Общий объем часов по дисциплине (модулю)	80	02	0				8	

РАЗДЕЛ 3. УЧЕБНО-МЕТОДИЧЕСКОЕ ОБЕСПЕЧЕНИЕ САМОСТОЯТЕЛЬНОЙ РАБОТЫ ОБУЧАЮЩИХСЯ ПО ДИСЦИПЛИНЕ (МОДУЛЮ)

3.1. Виды самостоятельной работы обучающихся по дисциплине (модулю) Очно-заочной формы обучения

Раздел, тема	Всего	Виды самостоятельной работы обучающихся					
		Академическая активность, час	Форма академической активности	Выполнение практ. заданий, час	Форма практического задания	Рубежный текущий контроль, час	Форма рубежного текущего контроля
Модуль 1. Writing online, семестр 1.							
Раздел 1.1.	20	16	Самостоятельная работа с материалами курса под руководством преподавателя в форме индивидуальных консультаций	2	тест	2	тестирование
Раздел 1.2.	21	17	Самостоятельная работа с материалами курса под руководством преподавателя в форме индивидуальных консультаций	2	тест	2	тестирование
Общий объем по модулю/семестру, часов	41	33		4		4	
Модуль 2. Lexis and Grammar in Writing, семестр 2							
Раздел 2.1.	20	10	Самостоятельная работа с материалами курса под руководством преподавателя в форме индивидуальных консультаций	8	реферат	2	тестирование
Раздел 2.2.	20	10	Самостоятельная работа с материалами курса под руководством преподавателя в форме индивидуальных консультаций	8	реферат	2	тестирование
Раздел 2.3.	21	11	Самостоятельная работа с материалами курса под руководством преподавателя в форме индивидуальных консультаций	8	реферат	2	тестирование
Общий объем по модулю/семестру, часов,	61	31		24		6	
Общий объем по дисциплине (модулю), часов	102	64		28		10	

3.2 Методические указания к самостоятельной работе по дисциплине (модулю)

РАЗДЕЛ 1. Входящее тестирование. Определение индивидуального уровня владения языком и индивидуальной траектории изучения языка Знакомство с курсами, выбор индивидуального курса. Работа в монологической иноязычной языковой онлайн среде. Письменное интерактивное обсуждение тем эссе, анализ, выделение ключевых слов и составление назывного плана эссе.

Цель: определение уровня остаточных знаний и выбор оптимального учебно-методического материала для повышения уровня владения иностранным языком для формирования УК-4.

Практические навыки: приобретение навыков работы с разнообразными курсами английского языка.

Перечень изучаемых элементов содержания: уровни владения иностранным языком, международная сертификация владения иностранным языком, далее согласно выбранному онлайн курсу. См. приложение «Методические указания к самостоятельной работе по дисциплине»

ПРАКТИЧЕСКОЕ ЗАДАНИЕ К РАЗДЕЛУ 1

Форма практического задания: согласно выбранному онлайн курсу. См. приложение «Методические указания к самостоятельной работе по дисциплине».

РУБЕЖНЫЙ КОНТРОЛЬ К РАЗДЕЛУ 1

Форма рубежного контроля – компьютерное тестирование согласно выбранному онлайн курсу. См. приложение «Методические указания к самостоятельной работе по дисциплине».

Раздел 2. В зависимости от выбранного курса. См. приложение «Методические указания к самостоятельной работе по дисциплине».

Цель: согласно выбранному онлайн курсу. См. приложение «Методические указания к самостоятельной работе по дисциплине»

Перечень изучаемых элементов содержания: согласно выбранному онлайн курсу. См. приложение «Методические указания к самостоятельной работе по дисциплине».

ПРАКТИЧЕСКОЕ ЗАДАНИЕ К РАЗДЕЛУ 2

Форма практического задания: согласно выбранному онлайн курсу. См. приложение «Методические указания к самостоятельной работе по дисциплине».

РУБЕЖНЫЙ КОНТРОЛЬ К РАЗДЕЛУ 2

Форма рубежного контроля – компьютерное тестирование согласно выбранному онлайн курсу. См. приложение «Методические указания к самостоятельной работе по дисциплине».

Раздел 3. В зависимости от выбранного курса. См. приложение «Методические указания к самостоятельной работе по дисциплине».

Цель: согласно выбранному онлайн курсу. См. приложение «Методические указания к самостоятельной работе по дисциплине»

Перечень изучаемых элементов содержания: согласно выбранному онлайн курсу. См. приложение «Методические указания к самостоятельной работе по дисциплине».

ПРАКТИЧЕСКОЕ ЗАДАНИЕ К РАЗДЕЛУ 3

Форма практического задания: согласно выбранному онлайн курсу. См. приложение «Методические указания к самостоятельной работе по дисциплине».

РУБЕЖНЫЙ КОНТРОЛЬ К РАЗДЕЛУ 3

Форма рубежного контроля – компьютерное тестирование согласно выбранному онлайн курсу. См. приложение «Методические указания к самостоятельной работе по дисциплине».

Раздел 4. В зависимости от выбранного курса. См. приложение «Методические указания к самостоятельной работе по дисциплине».

Цель: согласно выбранному онлайн курсу. См. приложение «Методические указания к самостоятельной работе по дисциплине»

Перечень изучаемых элементов содержания: согласно выбранному онлайн курсу. См. приложение «Методические указания к самостоятельной работе по дисциплине».

ПРАКТИЧЕСКОЕ ЗАДАНИЕ К РАЗДЕЛУ 4

Форма практического задания: согласно выбранному онлайн курсу. См. приложение «Методические указания к самостоятельной работе по дисциплине».

РУБЕЖНЫЙ КОНТРОЛЬ К РАЗДЕЛУ 4

Форма рубежного контроля – компьютерное тестирование согласно выбранному онлайн курсу. См. приложение «Методические указания к самостоятельной работе по дисциплине».

Раздел 5. В зависимости от выбранного курса. См. приложение «Методические указания к самостоятельной работе по дисциплине».

Цель: согласно выбранному онлайн курсу. См. приложение «Методические указания к самостоятельной работе по дисциплине»

Перечень изучаемых элементов содержания: согласно выбранному онлайн курсу. См. приложение «Методические указания к самостоятельной работе по дисциплине».

ПРАКТИЧЕСКОЕ ЗАДАНИЕ К РАЗДЕЛУ 5

Форма практического задания: согласно выбранному онлайн курсу. См. приложение «Методические указания к самостоятельной работе по дисциплине».

РУБЕЖНЫЙ КОНТРОЛЬ К РАЗДЕЛУ 5

Форма рубежного контроля – компьютерное тестирование согласно выбранному онлайн курсу. См. приложение «Методические указания к самостоятельной работе по дисциплине».

РАЗДЕЛ 4. ФОНД ОЦЕНОЧНЫХ СРЕДСТВ ДЛЯ ПРОВЕДЕНИЯ ПРОМЕЖУТОЧНОЙ АТТЕСТАЦИИ ОБУЧАЮЩИХСЯ ПО ДИСЦИПЛИНЕ (МОДУЛЮ)

4.1. Форма промежуточной аттестации обучающегося по дисциплине (модулю)

Контрольным мероприятием промежуточной аттестации обучающихся по дисциплине (модулю) является **зачет**, которые проводится в форме компьютерного тестирования.

4.2. Перечень компетенций с указанием этапов их формирования в процессе освоения образовательной программы

Код компетенции	Содержание компетенции (части компетенции)	Результаты обучения	Этапы формирования компетенций в процессе освоения образовательной программы
УК-4	Способен осуществлять деловую коммуникацию в устной и письменной формах на государственном языке Российской Федерации и иностранном(ых) языке(ах)	Знать: основные правила коммуникации в устной и письменной форме на иностранном (английском) языке.	Этап формирования знаний
		Уметь: - обеспечить коммуникацию в письменной и устной форме на иностранном (английском) языке - осуществлять эффективную коммуникацию в мультикультурной профессиональной среде на государственном языке Российской Федерации и иностранном(ых) языке(ах) на основе применения понятийного аппарата по профилю деятельности)	Этап формирования умений
		Владеть: -навыками устной и письменной коммуникации на иностранном (английском) языке; - навыками эффективной коммуникации в мультикультурной профессиональной среде	Этап формирования навыков и получения опыта

4.3. Описание показателей и критериев оценивания компетенций на различных этапах их формирования, описание шкал оценивания.

Код компетенции	Этапы формирования компетенций	Показатель оценивания компетенции	Критерии и шкалы оценивания
УК-4	Этап формирования знаний.	<p>Теоретический блок вопросов.</p> <p>Уровень освоения программного материала, логика и грамотность изложения, умение самостоятельно обобщать и излагать материал</p>	<p>1) обучающийся глубоко и прочно освоил программный материал, исчерпывающе, последовательно, грамотно и логически стройно его излагает, тесно увязывает с задачами и будущей деятельностью, не затрудняется с ответом при видоизменении задания, умеет самостоятельно обобщать и излагать материал, не допуская ошибок: (9-10] баллов;</p> <p>2) обучающийся твердо знает программный материал, грамотно и по существу излагает его, не допуская существенных неточностей в ответе на вопрос, может правильно применять теоретические положения: [8-9) баллов;</p> <p>3) обучающийся освоил основной материал, но не знает отдельных деталей, допускает неточности, недостаточно правильные формулировки, нарушает последовательность в изложении программного материала: (6-8) баллов;</p> <p>4) обучающийся не знает значительной части программного материала, допускает существенные ошибки: [0-6] баллов.</p>

УК-4	Этап формирования умений	<p>Аналитическое задание (<i>чтение со словарем и без словаря текстов по теме, доклад по теме, эссе</i>)</p> <p>Практическое применение теоретических положений применительно к профессиональным задачам, обоснование принятых решений</p>	<p>1) свободно справляется с задачами и практическими заданиями, правильно обосновывает принятые решения, задание выполнено верно, даны ясные аналитические выводы к решению задания, подкрепленные теорией: (9-10] баллов;</p> <p>2) владеет необходимыми умениями и навыками при выполнении практических заданий, задание выполнено верно, отмечается хорошее развитие аргумента, однако отмечены погрешности в ответе, скорректированные при собеседовании: [8-9) баллов;</p> <p>3) испытывает затруднения в выполнении практических заданий, задание выполнено с ошибками, отсутствуют логические выводы и заключения к решению: (6-8) баллов;</p> <p>4) практические задания, задачи выполняет с большими затруднениями или задание не выполнено вообще, или задание выполнено не до конца, нет четких выводов и заключений по решению задания, сделаны неверные выводы по решению задания: [0-6) баллов.</p>
УК-4	Этап формирования навыков и получения опыта.	<p>Аналитическое задание (<i>беседа по теме, ситуационные задания, перевод</i>)</p> <p>Решение практических заданий и задач, владение навыками и умениями при выполнении практических заданий, самостоятельность, умение обобщать и излагать материал.</p>	<p>1) свободно справляется с задачами и практическими заданиями, правильно обосновывает принятые решения, задание выполнено верно, даны ясные аналитические выводы к решению задания, подкрепленные теорией: (9-10] баллов;</p> <p>2) владеет необходимыми умениями и навыками при выполнении практических заданий, задание выполнено верно, отмечается хорошее развитие аргумента, однако отмечены погрешности в ответе, скорректированные при собеседовании: [8-9) баллов;</p> <p>3) испытывает затруднения в выполнении практических заданий, задание выполнено с ошибками, отсутствуют логические выводы и заключения к решению: (6-8) баллов;</p> <p>4) практические задания, задачи выполняет с большими затруднениями или задание не выполнено вообще, или задание выполнено не до конца, нет четких выводов и заключений по решению задания, сделаны неверные выводы по решению задания: [0-6) баллов.</p>

4.4 Типовые контрольные задания или иные материалы, необходимые для оценки знаний, умений, навыков и (или) опыта деятельности, характеризующих

этапы формирования компетенций в процессе освоения образовательной программы

Пример теста для заключительного тестирования (согласно выбранному курсу). См. приложение 2

4.5 Методические материалы, определяющие процедуры оценивания знаний, умений, навыков и (или) опыта деятельности, характеризующих этапы формирования компетенций

Промежуточная аттестация по дисциплине (модулю) проводится в соответствии с Положением о промежуточной аттестации обучающихся по основным профессиональным образовательным программам высшего образования – программам бакалавриата/магистратуры/специалитета в Российском государственном социальном университете и Положение о балльно-рейтинговой системе оценки успеваемости обучающихся по основным профессиональным образовательным программам высшего образования - программам бакалавриата, программам специалитета, программам магистратуры в Российском государственном социальном университете.

На промежуточную аттестацию отводится 20 рейтинговых баллов.

Ответы обучающегося на контрольном мероприятии промежуточной аттестации оцениваются педагогическим работником по 20 - балльной шкале, а итоговая оценка по дисциплине (модулю) выставляется по пятибалльной системе для экзамена/дифференцированного зачета и по системе зачтено/не зачтено для зачета.

Критерии выставления оценки определяются Положением о балльно-рейтинговой системе оценки успеваемости обучающихся по основным профессиональным образовательным программам высшего образования - программам бакалавриата, программам специалитета, программам магистратуры в Российском государственном социальном университете.

Критерии оценки ответа на вопросы зачета:

Критерии оценки ответа на вопросы теоретического блока:

9-10 баллов – обучающийся глубоко и прочно освоил программный материал, исчерпывающе, последовательно, грамотно и логически стройно его излагает, тесно увязывает с задачами и будущей деятельностью, не затрудняется с ответом при видоизменении задания, свободно справляется с задачами и практическими заданиями, правильно обосновывает принятые решения, умеет самостоятельно обобщать и излагать материал, не допуская ошибок;

7-8 – баллов - обучающийся твердо знает программный материал, грамотно и по существу

излагает его, не допуская существенных неточностей в ответе на вопрос, может правильно

применять теоретические положения и владеет необходимыми умениями и навыками при выполнении практических заданий;

5-6 баллов - обучающийся освоил основной материал, но не знает отдельных деталей, допускает неточности, недостаточно правильные формулировки, нарушает последовательность в изложении программного материала и испытывает затруднения в выполнении практических заданий;

0-4 баллов - обучающийся не знает значительной части программного материала, допускает

существенные ошибки, с большими затруднениями выполняет практические задания, задачи.

РАЗДЕЛ 5. УСЛОВИЯ РЕАЛИЗАЦИИ ДИСЦИПЛИНЫ

5.1. Перечень основной и дополнительной учебной литературы для освоения дисциплины (модуля), основных и дополнительных онлайн ресурсов.

5.1.1. Основная литература и ресурсы

1. Комарова, А. И. Английский язык. Страноведение : учебник для вузов / А. И. Комарова, И. Ю. Окс, В. В. Колосовская. — 2-е изд., испр. и доп. — Москва : Издательство Юрайт, 2020. — 456 с. — (Высшее образование). — ISBN 978-5-534-11328-0. — Текст : электронный // ЭБС Юрайт [сайт]. — URL: <http://www.biblio-online.ru/bcode/454458>

2. Курсы для среднего и продвинутого уровня (открытые, бесплатные курсы Редингского университета, Великобритания) A Beginner's Guide to Writing in English for University Study: сайт /. — URL <https://www.futurelearn.com/courses/english-for-study> (дата обращения: 09.06.2021). — Режим доступа: для зарегистрир. пользователей. — Текст : электронный.

3. Тест на уровень знания языка (открытый, бесплатный курс Кембриджского университета) <https://www.cambridgeenglish.org.ru/test-your-english/>

4. Курс для начинающих <https://mooc.com/courses/elementary-english-course> (открытый, бесплатный курс английского языка для начального уровня на МООЕС)

5. **Курсы** для подготовки к сдаче IELTS (полугодовой подготовки или короче, но тогда надо заниматься интенсивнее) издательства Pearson. Курс Academic (хорошо формирует и проверяет "базу") <https://www.pearson.com/english/catalogue/exam-prep/focus-on-ielts.html> Для общей подготовки есть курс General от издательства MacMillan: Focusing on IELTS: General Training. Эти курсы все есть в Букхантере, и к ним можно попросить методические разработки для самостоятельной подготовки. Букхантер - <http://eshop.bookhunter.ru/> . Интерактивные курсы представлены на сайтах:

- https://www.futurelearn.com/experttracks/ielts-preparation?utm_source=RakutenMarketing&utm_medium=Affiliate&utm_campaign=3372305:Digital+Defynd&utm_content=10:1&utm_term=UKNetwork&ranMID=42801&ranEAID=vedj0cWlu2Y&ranSiteID=vedj0cWlu2Y-gcj4_ukazyYK5d5vQb8_oQ
- <https://www.futurelearn.com/courses/cambridge-english-ielts>
- <https://www.idp.com/global/ielts/prepareforielts/>
- Видеоуроки на сайте: <http://ww25.legacy.australianetwork.com/?z>

Курс для итогового тестирования для зачёта Navigate Oxford university press
<https://elt.oup.com/student/navigate/?cc=ru&sellLanguage=ru>

5.1.2. Дополнительная литература и ресурсы:

1. Спиркин, А. Г. Иностранный язык в 2 ч. Часть 1 : учебник для вузов / А. Г. Спиркин. — 3-е изд., перераб. и доп. — Москва : Издательство Юрайт, 2020. — 402 с. — (Высшее образование). — ISBN 978-5-534-02014-4. — Текст : электронный // ЭБС Юрайт [сайт]. — URL: <https://urait.ru/bcode/451889> (дата обращения: 20.05.2021).

2. Спиркин, А. Г. Иностранный язык в 2 ч. Часть 2 : учебник для вузов / А. Г. Спиркин. — 3-е изд., перераб. и доп. — Москва : Издательство Юрайт, 2020. — 185 с. —

(Высшее образование). — ISBN 978-5-534-02016-8. — Текст : электронный // ЭБС Юрайт [сайт]. — URL: <https://urait.ru/bcode/451890> (дата обращения: 20.05.2021).

3. Аитов, В. Ф. Английский язык (A1—B1+) : учебное пособие для вузов / В. Ф. Аитов, В. М. Аитова, С. В. Кади. — 13-е изд., испр. и доп. — Москва : Издательство Юрайт, 2020. — 234 с. — (Высшее образование). — ISBN 978-5-534-07022-4. — Текст : электронный // ЭБС Юрайт [сайт]. — URL: <http://www.biblio-online.ru/bcode/452816>

4. University of Reading online courses. Guides and Tutorials: сайт /. — URL <https://www.reading.ac.uk/library/study-advice/lib-sa-guides.aspx> (дата обращения: 09.06.2021). — Режим доступа: для зарегистрир. пользователей. — Текст : электронный.

5.2. Перечень ресурсов информационно-коммуникационной сети «Интернет», необходимых для освоения дисциплины (модуля)

№ №	Название электронного ресурса	Описание электронного ресурса	Используемый для работы адрес
1.	ЭБС «Университетская библиотека онлайн»	Электронная библиотека учебников, учебных пособий, монографий, периодических изданий, справочников, словарей, энциклопедий, видео- и аудиоматериалов, иллюстрированных изданий	http://biblioclub.ru/ 100% доступ
2.	Научная электронная библиотека "eLIBRARY.ru"	Крупнейший российский информационно-аналитический портал в области науки, технологии, медицины и образования, содержащий рефераты и полные тексты научных публикаций	http://elibrary.ru/ 100% доступ
3.	ЭБС издательства «Юрайт»	Виртуальный читальный зал учебников и учебных пособий от авторов ведущих вузов России по различным дисциплинам	https://urait.ru/ 100% доступ
4.	ЭБС издательства "ЛАНЬ"	Ресурс, включающий в себя издания издательства "Лань" и других ведущих издательств учебной литературы и электронные версии периодических изданий по естественным, техническим и гуманитарным наукам.	http://e.lanbook.com/ 100% доступ
5.	ЭБС "Book.ru"	Онлайн библиотека актуальной учебной и научной литературы.	http://www.book.ru 100% доступ
6.	База данных "EastView"	Полнотекстовая база данных источников по общественным и гуманитарным наукам.	http://ebiblioteka.ru/ 100% доступ
7.	База данных международного индекса научного цитирования	Библиографическая и реферативная база данных и инструмент для отслеживания цитируемости статей, опубликованных в научных изданиях	http://www.scopus.com/ 100% доступ

	"Scopus"		
8.	База данных международного индекса научного цитирования "Web of Science"	Библиографическая и реферативная база данных и инструмент для отслеживания цитируемости статей, опубликованных в научных изданиях	http://webofknowledge.com 100% доступ
9.	Видеотека учебных фильмов «Решение»	Коллекция учебных видеофильмов	http://eduvideo.online 100% доступ

5.3 Методические указания для обучающихся по освоению дисциплины (модуля)

Освоение обучающимся дисциплины (модуля) «*Иностранный язык*» предполагает изучение материалов в ходе самостоятельной работы под руководством преподавателя. Аудиторные занятия проходят в форме лекций. Самостоятельная работа включает разнообразный комплекс видов и форм работы обучающихся.

Для успешного освоения дисциплины (модуля) и достижения поставленных целей необходимо внимательно ознакомиться с рабочей программы дисциплины (модуля), доступной в электронной информационно-образовательной среде РГСУ.

Следует обратить внимание на списки основной и дополнительной литературы, на предлагаемые преподавателем ресурсы информационно-телекоммуникационной сети Интернет. Эта информация необходима для самостоятельной работы обучающегося.

Самостоятельная работа.

Ежедневно выполняйте задания согласно программе курса и подгружайте результаты пройденных недель в виде скриншотов в СДО (в разделы «Практическое задание к Разделу...», «Рубежный контроль к разделу...», в ИПЗ и т.д.). Задавайте вопросы тьютору по сути и содержанию Вашей работы в курсах.

По окончании онлайн курса Вы сдадите зачет.

Для более углубленного изучения темы задания для самостоятельной работы рекомендуется выполнять параллельно с изучением данной темы. При выполнении заданий по возможности используйте наглядное представление материала. Более подробная информация о самостоятельной работе представлена в разделах «Учебно-методическое обеспечение самостоятельной работы по дисциплине (модулю)», «Методические указания к самостоятельной работе по дисциплине (модулю)».

Перечень ресурсов информационно-коммуникационной сети «Интернет», необходимых для освоения дисциплины (модуля)

- https://www.futurelearn.com/experttracks/ielts-preparation?utm_source=RakutenMarketing&utm_medium=Affiliate&utm_campaign=3372305:Digital+Defynd&utm_content=10:1&utm_term=UKNetwork&ranMID=42801&ranEAID=vedj0cWlu2Y&ranSiteID=vedj0cWlu2Y-gcj4_ukazyYK5d5vQb8_oQ
- <https://www.futurelearn.com/courses/cambridge-english-ielts>
- <https://www.idp.com/global/ielts/prepareforielts/>
- Видеоуроки на сайте: <http://ww25.legacy.australiannetwork.com/?z>
- Курс для итогового тестирования для зачёта Navigate Oxford university press <https://elt.oup.com/student/navigate/?cc=ru&sellLanguage=ru>

5.4 Информационно-технологическое обеспечение образовательного процесса по дисциплине (модулю)

5.4.1. Средства информационных технологий

1. Персональные компьютеры;
2. Доступ к интернет
3. Проектор

Функционирование электронной информационно-образовательной среды обеспечивается соответствующими средствами информационно-коммуникационных технологий и квалификацией работников, ее использующих и поддерживающих.

Электронно-библиотечная система и электронная информационно-образовательная среда

обеспечивают одновременный доступ обучающихся по программе бакалавриата. Рабочая программа обеспечена специализированными периодическими изданиями, доступными с компьютеров в сети Университета на сайте Научной библиотеки (lib.rgsu.net: (http://lib.rgsu.net/resouces/podpisres/) в разделе «Подписные полнотекстовые ресурсы». Также обучающиеся могут пользоваться отдельными изданиями электронно-библиотечной системы «Библио-онлайн» (издательства «Юрайт»).

5.4.2. Программное обеспечение

- 1.Операционная система Windows 7
- 2.Microsoft Office Professional Plus 2007 Russian Academic OPEN No Level
- 3.Справочно-правовая система Консультант+
- 4.Acrobat Reader DC
- 5.7-Zip
- 6.SKY DNS
- 7.TrueConf(client)

5.4.3. Информационные справочные системы

№.№	Название электронного ресурса	Описание электронного ресурса	Используемый для работы адрес
1.	ЭБС «Университетская библиотека онлайн»	Электронная библиотека, обеспечивающая доступ высших и средних учебных заведений, публичных библиотек и корпоративных пользователей к наиболее востребованным материалам по всем отраслям знаний от ведущих российских издательств	http://biblioclub.ru/
2.	Научная электронная библиотека eLIBRARY.ru	Крупнейший российский информационно-аналитический портал в области науки, технологии, медицины и образования, содержащий рефераты и	http://elibrary.ru/

		полные тексты более 34 млн научных публикаций и патентов	
3.	Образовательная платформа Юрайт	Электронно-библиотечная система для ВУЗов, ССУЗов, обеспечивающая доступ к учебникам, учебной и методической литературе по различным дисциплинам.	https://urait.ru/
4.	База данных "EastView"	Полнотекстовая база данных периодических изданий	http://ebiblioteka.ru/
5.	База данных международного индекса научного цитирования "Scopus"	Библиографическая и реферативная база данных и инструмент для отслеживания цитируемости статей, опубликованных в научных изданиях	http://www.scopus.com/
6.	Международный индекс научного цитирования "Web of Science"	Поисковая интернет-платформа, объединяющая реферативные базы данных публикаций в научных журналах и патентов, в том числе базы, учитывающие взаимное цитирование публикаций. Web of Science охватывает материалы по естественным, техническим, общественным, гуманитарным наукам и искусству.	http://webofknowledge.com
7.	Электронная библиотека "Grebennikon"	Библиотека предоставляет доступ более чем к 30 журналам, выпускаемых Издательским домом "Гребенников".	https://grebennikon.ru/

5.5 Материально-техническое обеспечение образовательного процесса по дисциплине (модулю)

Для изучения дисциплины (модуля) «*Иностранный язык*» в рамках реализации основной профессиональной образовательной программы высшего образования – программы бакалавриата по направлению подготовки «Конфликтология» по направлению подготовки «**37.03.02 Конфликтология**» используются:

Учебная аудитория для занятий лекционного типа оснащена специализированной мебелью (стол для преподавателя, парты, стулья, доска для написания мелом); техническими средствами обучения (видеопроекторное оборудование, средства звуковоспроизведения, экран и имеющие выход в сеть Интернет).

Учебная аудитория для промежуточной аттестации: оснащена специализированной мебелью (стол для преподавателя, парты, стулья, доска для написания мелом).

5.6 Образовательные технологии

При реализации дисциплины (модуля) «*Иностранный язык*» применяются различные образовательные технологии, в том числе технологии электронного обучения.

Освоение дисциплины (модуля) «*Иностранный язык*» предусматривает использование в учебном процессе активных и интерактивных форм проведения учебных занятий в форме деловых и ролевых игр, разбор конкретных ситуаций, психологические тренинги в сочетании с внеаудиторной работой с целью формирования и развития профессиональных навыков обучающихся.

При освоении дисциплины (модуля) «*Иностранный язык*» предусмотрено применение электронного обучения.

Учебные часы дисциплины «*Иностранный язык*» предусматривают классическую контактную работу преподавателя с обучающимся в аудитории и контактную работу посредством электронной информационно-образовательной среды в синхронном и асинхронном режиме (вне аудитории) посредством применения возможностей компьютерных технологий (электронная почта, электронный учебник, тестирование, вебинар, видеофильм, презентация, форум и др.).

ПРИЛОЖЕНИЯ

Приложение 1. Методические указания к самостоятельной работе по курсу «Академический английский»

Задания курса выполняются последовательно. К ним можно вернуться и проработать дополнительно со словарём, либо в интерактивной беседе с тьютором в комментариях к заданиям непосредственно на онлайн платформе. Изучаемые элементы содержания каждой темы содержат контент в виде видеофайлов, справочных материалов и необходимых транскриптов в формате .pdf, который можно скачать для автономной работы. Все материалы доступны на соответствующих страницах изучаемых элементов содержания.

Перечень изучаемых элементов содержания

- Welcome to week 1. Introductory video (with the transcript to download).
- What is your main reason for taking the course/ Intro testing.
- How to get the most out of the course. Instructions.
- What do you think academic writing is? Discussion in the comments.
- The key features of academic writing. Video (with the transcript to download).
- What ideas would you include in the essay. Discussion in the comments.
- Developing essay ideas. Video (with the transcript and materials to download).
- Patterns. First attempt. Comment on it.
- What ideas were included? Video (with the transcript and materials to download).
- Strengths and weaknesses. Video and discussion. Video (with the transcript to download).

Тема 2. Organizing your ideas effectively.

Цель: анализ иноязычного текста в части: орфографических норм, организации, выкладки, основной идеи, ключевых слов, структурных особенностей.

Перечень изучаемых элементов содержания

1. Patterns. Second attempt. Comment on the text given.
2. Examining improvements. Video (with the transcript to download).
3. Main ideas. Exercises to download.
4. Review. Examining improvements. Video (with the transcript and answer key to download).
5. Test your knowledge quiz.
6. Write your own para practice.
7. What next? Instructions to week 2.

ПРАКТИЧЕСКОЕ ЗАДАНИЕ К РАЗДЕЛУ 1

Форма практического задания: текстовые упражнения, лексико-грамматический перевод, темы для беседы, эссе.

Перечень примеров текстов курса для чтения и перевода к разделу 1 Introductory notes

Watch this video to find out what you will learn over the next five weeks and how you should approach this course.

The transcript file is a written version of what is said in the video. All of the videos in this course will include a transcript, so if you find it difficult to understand what is being said, you can read along. You can view the transcript underneath each video by clicking in the **view transcript** button in the bottom left corner of each video. Or you might find it helpful to [download the transcript](#). For all other transcripts, you can download these at the bottom of the relevant video Step.

If you are having trouble streaming the videos online, you can always download them by clicking the link in the bottom right hand corner of the video.

Let us know why you are taking this course by selecting the most relevant option in the poll below.

This poll is managed by FutureLearn and the results will not be used outside of the course. All the responses are anonymous. The aggregated results will be displayed in the Step for you to discuss in the comment area below.

This may be the first course that you have undertaken on FutureLearn, or perhaps it is the first course you have taken online. Don't worry: the platform is designed to be easy to navigate.

There are three icons at the top of each Step:

1. The first is a **to do list** which shows all the Steps for that week. You can take a look ahead to see what's coming up in the following weeks and if you don't manage to complete all the Steps in a week, you are always able to catch up.
2. The second icon allows you to see any recent **commenting activity** on this course.
3. The third icon takes you to your **progress page**. Don't forget to mark each Step as complete as you work through the course so that you can track your progress.

Each week there will be a number of videos, articles and discussions that encourage you to share your own thoughts.

If you are using a laptop or desktop computer to access this course, we suggest that you open any external links within the Steps by holding the 'ctrl' button on your keyboard and selecting the link, so that they open in a separate tab.

You might also like to read [five tips and tools for social learning on FutureLearn](#) to help you get the most out of the platform's social learning features. If you still have questions have a look at the list of [FAQs](#). If it hasn't been answered there, please don't hesitate to click the support tab in the bottom right of each Step to let us know what you think.

Being able to write well in English is a big part of this course, so let's get some practice! Introduce yourself in the discussion below and answer the following two questions in your post:

- **What are your experiences so far of writing in English?**
- **What do you think academic writing is?**

Remember, you can 'Like' and reply to comments made by other Learners. You can also filter comments to see those that are 'Most liked' and find your own by selecting 'My comments'.

Understanding the video

Hi. Welcome to the Beginner's Guide to Academic Writing for University. My name is Steve Thomas. And I teach EAP, English for Academic Purposes, here at the University of Reading. This course is all about writing. We know there are lots of people like you from countries all around the world who would like to take a degree in English. But you're worried that your English isn't good enough. Well, this is the beginner's guide. So your writing skills only need to be good enough for a preuniversity course. If you know IELTS, that's about IELTS 4.5. But even if your writing skills are stronger than this, we still think this would be a useful course for you. In fact, this week we'll be showing you the very first piece of writing that a student did on our course a few years ago. And then we'll show you the final piece of writing he did at the end of the course. And you'll be able to see just how much he was able to improve in a few short weeks. The student's name is Xiao. And he went on to complete his undergraduate degree here at University of Reading and then take a master's. And he's currently taking a PhD. At the University of California in Los Angeles in the United States. If you follow this course closely, we think that you'll be able to make the same kind of improvements

that Xiao has. It won't make you an expert writer. But what it will do is give you a solid base for you to build on in the future. Together with my colleagues, Anne Vicary and Sebastian Watkins, we'll be showing you how to write with good academic style, how to organise your ideas effectively. And we'll also be working on some of the most important areas of grammar. There will be plenty of practice activities. And by the end of the course, you'll have written a complete essay, which you'll be able to share with your fellow students. You'll receive feedback on that writing. And hopefully you'll be able to give useful feedback to others. So let's meet Anne and Seb. Hello, my name's Anne. And I'm a teacher of English for Academic Purposes at the University of Reading. I want to talk to you about how to approach this course. Firstly, make sure you do all the exercises. Try and do them in the right order. Try and have a go at not looking at the answers before you've actually done the exercises. Secondly, it's really important that you have a go at posting to the discussion board because in that way you're going to learn more. So put your ideas on the discussion board. Don't be scared. And give feedback to the other students whenever you want. Hello, my name's Seb Watkins. And I'm an academic writing tutor at the University of Reading. I'll be working with you more closely in weeks two and four of this course, when we look at essay organisation and the stages in writing an essay. A beginner's guide to writing in English for university study ©University of Reading 2017 Tuesday, 28 March 2017 Page 2 During the course, we'll ask you to do a range of activities. Some of these will be online. And some of them will be paper based. You'll be able to check your answers to the activities and tasks we give you as you go along. Good luck, and I hope you enjoy the course. OK, you've met the team. And now we'd like to meet you. The first activity is for you to get used to using the discussion board. So introduce yourself, and then answer a couple of questions. Enjoy the course.

THE KEY FEATURES OF ACADEMIC WRITING Video transcript

You've just shared your ideas on the features of academic writing and had a look at what other students have had to say. You've probably read comments about academic writing, discussing complicated ideas, using perfect grammar with good vocabulary, giving evidence to support your points, being well organised, being formal, and so on. And we'll look at most of those areas on this course. But the features of academic writing can really be put into three main categories. That is content, organisation, and language. Content refers to the main ideas and information you want to give in your essay. What are the main points you want to make? What evidence-- that is, details and examples-- can you give to support your main points? Content is really the reason for writing in the first place and will obviously determine how well you answer the question. So it's important to think carefully about it. Organisation refers to how well you arrange those ideas. Are the paragraphs well structured and in a logical order, well linked together? Is there an introduction that hooks in the reader and makes them want to read your writing and a good conclusion at the end to remind the reader of your main points? Finally, language-- is your essay well written with accurate grammar, good spelling, and in a formal academic style? This week, Anne is going to talk to you about the first of those areas, content, in a bit more detail.

Текстовые упражнения к разделу 1:

Discuss the differences between the way of life in your country now and the way of life in the past

China is interesting country with a long history. China is developing very fast nowadays through the government and people's hard work. Many aspect of life have changed in the last fifty years, some change are good and some are bad. China better than before. This essay will explain changes in the country.

Firstly, people's standard of living is higher than before. People's lives very bad after the Second World War. People were poor because the country was poor. There was no food, no electricity and it was hard to buy anything in shops. Because of no food, government had to make a rule, each person could only buy five kilos of rice per month. In people's homes, there was no television or telephone. Since those days, China has industrialised. It has created jobs and opportunities for people in cities such as Shanghai and Beijing and increased building work, exports and profits. China opened its doors to the world. The Olympic Games came to China in 2008.

Nowadays, there is enough food for everyone, and families had comfortable homes, televisions, internet access, personal computers and mobile phones. People can buy anything they want in the shops.

Other improvements happen in education and everyday behaviour. In school, students are now learning English and modern ideas which come from other countries whereas in the past they spend time learning how to speak the old Chinese language. Teachers did not teach Science subjects in those days. There are new customs too. For example, in the past, couples usually got married at home and wore red clothes but now they can marry in church and wear western-style clothes. Wives not usually had jobs, they worked at home, they always obeyed their husbands. They never said: 'no' when the man said: 'yes'. But, nowadays, Chinese women can have important job and hold own opinion.

There are some negative changes, such as the number of cigarette smokers has increased and children do not work as hard as before because their live are easy. Both parents now work to have a good standard of living and they have no time to spend with family.

It is clear that China change greatly over the last fifty years, and it will continue to improve.

Post your comments on how Xiao's essay has improved in the discussion below. Again, think about the development of his ideas, the organisation and the language.

Тестовое задание:

Test your understanding of main ideas and supporting evidence by completing this exercise. The answers are available on a separate sheet. Read the sentences below. In each sentence, there is an idea which is supported by evidence. Underline the main idea in red and the supporting evidence in blue to show how Xiao has developed his ideas. Please note: these sentences were written by Xiao and as such may contain some mistakes. 1. People's lives very bad after the Second World War. People were poor because the country was poor. There was no food, no electricity and it was hard to buy anything in shops. 2. Since those days, China has industrialised. It has created jobs and opportunities for people in cities such as Shanghai and Beijing and increased building work, exports and profits. 3. Other improvements happen in education and everyday behaviour. In school, students are now learning English and modern ideas which come from other countries whereas in the past they spend time learning how to speak the old Chinese language. 4. There are new customs too. For example, in the past, couples usually got married at home and wore red clothes but now they can marry in church and wear western clothes. 5. There are some negative changes, such as the number of cigarette smokers has increased and children do not work as hard as before because their live are easy.

Обязательная часть курса – обратная связь. Образец текста обратной связи:

You have reached the end of Week 1! How have you found this week? What did you enjoy the most? We'd love to hear your thoughts - please share any feedback in the comments section.

You should now be able to identify the key features of an academic essay and will have considered techniques for developing the organisational structure, language and content of an essay.

Week 2 will look at how to organise a complete essay, and at what writing in an impersonal style means. You will also look at choosing an essay title so you can begin to develop your own essay, and put these new skills into action.

Don't forget to mark this Step as complete, and then head on over to the first Step in Week 2.

РУБЕЖНЫЙ КОНТРОЛЬ К РАЗДЕЛУ 1: форма рубежного контроля – компьютерное тестирование. Выдержка из образца теста:

Quiz rules

Quizzes do not count towards your course score, they are just to help you learn

You may take as many attempts as you wish to answer each question

You can skip questions and come back to them later if you wish

Which of the following are features of a good paragraph? There may be more than one correct answer.

Select all the answers you think are correct.

Having more than one focus in the paragraph.

Giving examples to support your points.

A link to the previous paragraph.

Question 2

How important is it to analyse the question very carefully to make sure it is being answered?

Extremely important – the question should be answered precisely.

Quite important – as long as the topic is covered the content is flexible.

Not very important – good writing is the most important thing.

If there are a large number of errors, it is harder for the reader to understand your points.

Текст-опросник. Образец текста:

Think about the essay title from this week:

“Discuss the differences between the way of life in your country now and the way of life in the past”

Choose one idea of how life in your country now is different from the past. Think of some examples or details to support your point. Write one paragraph about this change and post it in the comment area below.

Once you have written your paragraph, read through some posts by other participants. Is life in their country similar to your own, or is it different? Leave a comment about the differences, similarities and paragraph organisation.

Remember, you can ‘Like’ and reply to other Learners’ comments.

After you have written your paragraph, you may like to select the continent you live in, in our optional poll, so we can see the numbers of learners around the world.

This poll is managed by FutureLearn and the results will not be used outside of the course. All the responses are anonymous. The aggregated results will be displayed in the Step for you to discuss in the comment area below.

РАЗДЕЛ 2. Essay structure and organization.

Тема 2.1. How to structure an essay.

Цель: анализ структуры эссе.

Перечень изучаемых элементов содержания

Welcome to week 2. Introductory video (with the transcript to download).

Essay organization. Video (with the transcript to download).

Essay organization. An example. Article (with materials to download).

Analysis of the five different essay sections. Video (with the transcript to download).

Analysing the organization of an example essay. P.1. Article.

Analysing the organization of an example essay. P.2. Article. The links within the essay.

Video (with the transcript to download).

Parts of the essay quiz.

Тема 2.2. Developing your own essay.

Цель: проработка регистров письменного общения (функциональных стилей), лексико-грамматическое наполнение письменной речи.

Перечень изучаемых элементов содержания

Reordering an essay. Quiz.

Reordering an essay. Article. (with materials to download).

Choosing a title. Article. (with materials to download).

What does writing in an impersonal style mean. Article. (with materials to download).

Writing in an impersonal style. Quiz.

What essay title would you choose and why? Discussion in the comments.

What next? Article.

ПРАКТИЧЕСКОЕ ЗАДАНИЕ К РАЗДЕЛУ 2

Форма практического задания: текстовые упражнения, лексико-грамматический перевод, темы для беседы, эссе.

Примерный перечень текстов для чтения и перевода к разделу

The essay example from the 'Essay organisation' step in Week 2

Discuss the reasons why people choose to live in Reading Reading is a large town in south-east England with a population of 147,300. It is about halfway between London and Oxford. Some people were born in Reading, and they stay because of their family and friends. Other people, however, have relocated for personal reasons; perhaps they want to take up a new job opportunity or be near their social circle. This essay will discuss two common reasons why some people choose to live in Reading: to improve the quality of their family life and to study. Reading offers the opportunity for a good work-life balance. It is only 25 minutes from London by train, but the environment is clean, houses are cheaper and there are many leisure opportunities for families. There are parks and pools in the town and the countryside is only a short car drive away. Shopping is also a growing attraction. The number of retail outlets has increased by one third since the opening of the 'Oracle', a new shopping complex, in 1999. The town also has a library, many places of worship, a theatre, a concert hall, an art gallery, a museum, two cinemas, a football stadium, and many restaurants. These facilities mean that local people of all ages have places to go. Many people also come to Reading to study at a language school or at the university. They may choose Reading because the university has an excellent reputation, a beautiful campus and offers a high level of support to its students. Alternatively, the reasons may be more practical. Transport is efficient; there is easy access to London and Heathrow Airport. Accommodation is fairly easy to find and cheaper than London. Job opportunities are also good. Many students take up part-time work, even if English is not their first language. In conclusion, people live in Reading for their own individual reasons. For some people, Reading represents a lifestyle choice, and for others it offers opportunities to study. With its good employment prospects, ideal location, wide range of leisure facilities, interesting educational opportunities and excellent transport links, it will no doubt continue to be a popular place to live in the future.

ESSAY ORGANISATION Video transcript

Because organisation is such an important part of academic writing, we will focus first on showing you the different parts or sections of a typical essay. The essay you will read is on this title, "discuss the reasons why people choose to live in Reading". Reading is the name of a town in the United Kingdom. As you can hear, it's different from the pronunciation of reading-- as in reading a book-- although the spelling is the same. Now, look at the ideas I had before I wrote this essay. Why do people choose to live in Reading? Well, they might choose to live there, because their family and friends live there. There are also job opportunities in Reading. Another reason is that house prices are cheaper than in London. It's also a quiet and clean environment. There are also many leisure facilities for the family, things for them to do, such as sport or shopping. Later, we're going to analyse my essay in more detail, looking at the different sections and how the essay is organised.

THE LINKS WITHIN AN ESSAY Video transcript

In an essay, the thesis statement, the paragraph leaders, and the summary, and the conclusion should all be closely linked so that the essay is coherent. If you look at the thesis statement in the introduction of the essay on Reading, you'll see that the key ideas for why people live in Reading are family life and opportunities to study. If we then look at the paragraph leader of the first paragraph-- "Reading offers the opportunity for a good work-life balance"-- good work-life balance relates back to the idea of family life. If we then look at a paragraph leader of the second paragraph-- "many people also come to Reading to study at a language school or at the University"-- the idea of study links back to the idea of study in the thesis statement. If we then look at the conclusion to the essay, the summary reads, "in conclusion, people live in Reading for their own individual reasons. For some people, Reading represents a lifestyle choice, and for others, it offers opportunities to study." So the idea of lifestyle choice links back to the idea of family life, and study links back to the idea of opportunities to study.

РУБЕЖНЫЙ КОНТРОЛЬ К РАЗДЕЛУ 2: Форма рубежного контроля – компьютерное тестирование. Выдержка из образца теста.

When you write your essay, you need to use an impersonal style, as you are writing objectively about impersonal topics.

Select all of the sentences below that are written in an IMPERSONAL/FORMAL style.
Select all the answers you think are correct.

I live in Tokyo, the capital city of Japan, which is on the east coast of the country. I travel around easily.

Tokyo, the capital city of Japan, is located on the east coast of the country. The transport system is efficient.

People use their own cars instead of taking the bus, and as a result there is more air pollution.

We use our own cars instead of taking the bus, so we create more air pollution.

In Bangkok there are traditional wooden houses along the river.

In Bangkok you can see traditional wooden houses along the river.

Образец текстового задания к рубежному контролю 2

Considering what you have learnt in the last few Steps, share your essay title ideas in the discussion below. Remember that your essay title should begin: Discuss the reasons why ...

What would your essay title be? Why have you chosen this topic? In week 4, you will need to finalise your essay title, so that you can write your essay.

Remember, you can 'Like' and reply to other Learners' comments and don't forget to take a look at your Replies to see if anyone has responded to your comments.

РАЗДЕЛ 3. Using academic language

Тема 3.1. Language focus Part 1.

Цель: Активизация лексико-грамматических умений и навыков.

Перечень изучаемых элементов содержания

Перечень изучаемых элементов содержания

Welcome to week 3. Introductory video (with the transcript to download).

Writing about facts and activities. Video (with the transcript).
Permanent fact or repeated activity. Quiz.
The present simple. Quiz.
Presenting new information. Video (with the transcript).
Using there is/there are (with materials to download).
Writing about your home town. Discussion.
Describing situations in general. Video (with the transcript).
Using plural nouns. Quiz.
Writing about groups of people. Article.
Using quantity expressions. Quiz.

Тема 3.2. Language focus Part 2.

Цель: Активизация лексико-грамматического материала в письменной речи.

Перечень изучаемых элементов содержания

Describing temporary situations. Video (with the transcript to download).

The form of the present continuous. Article.

Present simple or present continuous? Quiz.

Writing longer sentences. Video (download the transcript).

Compound sentences and linking words. Article.

Complex sentences and subordinators. Article.

Compound and complex sentences/ Quiz.

Writing exercise. Discussion.

What next? Article.

ПРАКТИЧЕСКОЕ ЗАДАНИЕ К РАЗДЕЛУ 3

Форма практического задания: текстовые упражнения, лексико-грамматический перевод, темы для беседы, эссе.

Примерный перечень текстов для чтения и перевода к разделу 3

PRESENTING NEW INFORMATION Video transcript

Writers often use there is or there are, to present new information to the reader. After the new information is presented, more information about it is usually given in the rest of the sentence or in the next sentence. I'll give you an example. "In the UK, there is a small town called Windsor, which has a famous castle." The writer thinks that the reader might not have heard of Windsor. So it begins by introducing the reader to the place and then adding more information. In this next example, the writer wants to open a new topic for discussion so begins by introducing the topic to the reader. "There are many reasons why people should learn English." The writer then adds more information in the new sentence. "The first reason is--" and then, it's going to go and continue that sentence. In these examples, a noun is used after there is and there are. There may also be an adjective before the noun, such as a small town. And for plural nouns, we use to plural of the verb to be. So we say, there are. For singular nouns, we use the singular of the verb to be. So we say, there is. Now have a go at the exercises which follow.

DESCRIBING SITUATIONS IN GENERAL Video transcript

In academic writing, you often need to write in an impersonal way about people or things in general. It's quite common to use a plural noun without "the" to do this. For example, in the sentence: "Students usually make friends easily." This means: "In general, students make friends easily." or "Most students find it easy to make friends." We take another example, "Families are wealthier than before." This means, "In general, families are wealthier than before." or "Most families now have more money than they had in the past." Now have a go at making the following paragraphs apply to people or things in general.

WRITING LONGER SENTENCES Video transcript

In academic writing, it's good style to use a variety of sentence types. But first of all, you need to understand what a clause is. A clause contains at least a subject and a verb. For example, the lecture finished. The 'lecture' is the subject, and 'finished' is the verb. And that's a very short clause. But we could make a slightly longer clause. Biology concerns the study of living organisms. So 'biology' is the subject, 'concerns' is the verb, and 'the study of living organisms' is just the rest of the clause, but it's still one simple clause. Now when you make different sentence types, you're going to have different numbers of clauses in the sentence. So let's start off with a simple clause. A simple clause is just like the one the lecture finished. It's just a subject and a verb and then a full stop. So I'll give you another example. Bananas grow in hot countries. One subject, 'bananas'. 'Grow' is the matching verb. 'In hot countries' is just the rest of the clause. Another type of sentence is called compound, and this has two simple clauses joined together with a comma and a short linking word. And the short linking words can be any of 'and', 'but', 'so', or 'or'. And I'll read you a compound sentence, and you can see how it works. This is the beginning of a worldwide epidemic, and the situation is very worrying. 'This' is the subject, 'is' is the verb for the first clause, and we've just a comma and a short linking word, and then we've got a new clause: 'the situation' is the subject, and 'is' is the verb. I'm also going to introduce you to a third type of sentence, which is called a complex sentence. Now, this has one simple clause, like we've looked at already, and it has an extra clause starting with a word called a subordinator. Now, these are words like 'because', 'although', 'whereas', which show a relationship between the two clauses. So for example, Jogging increases the heart rate because the heart is working hard to pump more blood around the body. So we've got two clauses there. 'Jogging increases the heart rate'. 'Jogging' is the subject, 'increases' is the verb. That's one simple clause. And then we've got the subordinate clause starting with 'because'. 'The heart' is the subject, and 'is working to pump' is the verb. And that subordinate clause gives us the reason why jogging increases the heart rate. So it shows the relationship between the second clause and the first clause. In another example: Whereas jogging increases the heart rate, yoga improves flexibility and balance, we're comparing there, the benefits of jogging and yoga. Now, the subordinator 'whereas' allows us to do that. So in this sentence, we're putting it at the beginning. So 'whereas jogging increases the heart rate' – that's the subordinate clause -- 'yoga improves flexibility and balance' -- that's the main clause. So 'jogging' is the subject, 'increases' is the verb of the subordinate clause, and 'yoga' is the subject and 'improves' is the verb of the main clause. It's a good tip to think that the subordinate clause is the clause which begins with the subordinator. You can see that if the subordinator is in the middle of the sentence, there's no comma. But if the subordinator is at the beginning of the sentence, it's a good idea to put a comma after the first clause.

РУБЕЖНЫЙ КОНТРОЛЬ К РАЗДЕЛУ 3: Форма рубежного контроля –
КОМПЬЮТЕРНОЕ ТЕСТИРОВАНИЕ

Выдержка из тестового задания.

Choose the answer below that correctly fills the gap in this sentence:

The cost of petrol is rising, _____ more people are using public transport to save money.

so

but

Choose the answer below that correctly fills the gap in this sentence:

The government should decide whether to ban smoking completely, _____ allow people the freedom to choose to smoke if they want to.

and

Or

Образец текстового задания к рубежному контролю 3.

Now it's your chance to do some writing. We would like you to write a paragraph about your home town and post it on the discussion below.

You should try to focus on one aspect of your home town and write about it. For example, you could write a paragraph about one of the following:

the way people spend their free time

the reasons why people live there

the changes that are happening

the reasons why people visit it.

You will be limited to 1,200 characters (a character is a letter, punctuation mark or space). You should try to write a topic sentence at the start of your paragraph. Remember to write in an impersonal style.

You might find it helpful to look back at the examples from this week or the two main body paragraphs from the essay about Reading in Essay organisation - an example.

Once you have written your paragraph, please take some time to read the paragraphs that others have written. You could even 'Like' those that you think are well written.

РАЗДЕЛ 4. The stages of writing an essay

Тема 4.1. Preparing your essay.

Цель: Активизация лексико-грамматических навыков иноязычного письма.

Перечень изучаемых элементов содержания:

Welcome to week 4. Introductory video (with the transcript to download).

The stages of writing an essay. Video (transcript to download)

How to analyse the title. Video (transcript to download)

Collecting all the ideas you have. Video (with the transcript to download)

Deciding which ideas and evidence to use. Video (with the transcript to download)

Writing your plan.

Тема 4.2. Writing the first draft.

Цель: анализ, написание назывного плана и оформление работы.

Перечень изучаемых элементов содержания

Chaohua's first draft. Article.

Evaluating Chaohua's first draft. Part 1.

Evaluating Chaohua's first draft. Part 2.

Feedback on language. Part 1. Discussion.

Feedback on language. Part 2. Audio

Writing your first draft.

What next? Article.

ПРАКТИЧЕСКОЕ ЗАДАНИЕ К РАЗДЕЛУ 4

Форма практического задания: текстовые упражнения, лексико-грамматический перевод, темы для беседы, эссе.

Примерный перечень текстов для чтения и перевода к разделу 4

THE STAGES OF WRITING AN ESSAY Video transcript

There are different stages of planning and writing an essay. Look at these stages. What order do you think they go in? Well, first of all, you would analyse the title. Secondly, you'd collect all the ideas you have. Next, you'd draw a diagram to show which ideas and evidence to use. Then, you'd write your plan. After that, you'd write your first draft, which is your first attempt at the essay. Then you might ask for feedback on your first draft. And then, you would write your final draft. We'll now go through each of these stages. We'll ask you to work on your own essay as we go along. It's important that you work through each stage carefully and in order. Don't rush ahead. We're going to follow the example of one of our students, Chaohua from China. For each stage,

we'll first look at how Chaohua completed the stage with her essay, and then ask you to work through that stage with your own essay.

HOW TO ANALYSE THE TITLE Video transcript

In week two, we asked you to choose a title for your own essay beginning with the words discuss the reasons why. The first thing you need to do is analyse your title. In week two, we ask you to find the hidden question in the essay title, Discuss the reasons why people choose to live in Reading. And the hidden question for that essay title was, why do people choose to live in Reading? Now look at the essay title which our student Chaohua chose. Discuss the reasons why increasing numbers of young children are learning English early in China. What's the hidden question in Chaohua's title? Her hidden question is: why are increasing numbers of young children learning English early in China? Now look at your own title. What's the hidden question in your essay title?

COLLECTING ALL THE IDEAS YOU HAVE Video transcript

The next step is to write down all the ideas you have which answer the question in your essay title. Think about the main ideas. You may not use all these ideas in your essay. But it's best to note down all the main points you might include at this stage. Look at the main ideas Chaohua wrote down for her essay. The ideas she first thought of were, English is the main language internationally, children like learning languages, English is an easy language to learn, children learn languages more quickly than adults, the government wants its citizens to be more international, parents care about their children and want them to succeed in life. Now write down all the main ideas which you think you might include in your essay.

DECIDED WHICH IDEAS AND EVIDENCE TO USE Video transcript

Take the ideas which you think are the most useful and interesting, and decide how you will organise them in a way which will answer the hidden question in the title. You may decide that you do not want to use all the ideas which you collected. Do not forget to think about evidence. Remember that evidence means details, examples, and facts which you can use to support your ideas and your writing. Look at how Chaohua organised her diagram. First, she decided on the main ideas that she wanted to include in her essay. She didn't include all the ideas that she first thought of. She decided that the government wants its citizens to be more international was included in the idea English is the main language internationally. She rejected the point that English is an easy language to learn, as she thought this may not actually be true, and it's not a strong enough reason. She's decided that children like learning languages could be included in the idea children learn languages more quickly than adults. She decided to keep the idea that parents care about their children and want them to succeed in life. Next, she decided to add some details and examples to support her main points. For English is the official language internationally, some examples might be business, politics, and science. And the consequence of this is that more and more people need to learn English for their future jobs, so they need to start young. For children learn languages more quickly than adults, an example might be that if a child lives in another country, he can learn to speak three or four other languages quickly. For the idea that parents care about their children and want them to succeed, the result would be that they want their children to study hard and learn English at a young age. So you can see she's expanded on her main points and given more examples and details. A beginner's guide to writing in English for university study ©University of Reading 2017 Wednesday, 29 March 2017 Page 2 to support those points. Now decide on the main points you want to include in your essay. Try and reduce this to three main points. These will form the main ideas of each of your paragraphs. Like Chaohua you may decide to reject some of your ideas or to combine some of the ideas together. Also, start to add some examples and details to support your main points. These will be the content of the main body of each of your paragraphs.

FEEDBACK ON LANGUAGE Audio transcript Let's take a look at her first mistake. 'Most of primary school are begin to teach English.' This should be 'most primary schools are beginning to teach English'. We don't need the 'of' with 'most'. And 'primary school' should be plural, as she's referring to primary schools in general. Also, she's tried to use the present continuous, but you need I-N-G at the end: 'are beginning'. Let's look at the next point. Chaohua wrote, 'some children start to learn English'. But again, she's talking about a temporary situation or a changing situation,

so she should have used the present continuous here. 'Some children are starting to learn English'. In the next sentence, she wrote, 'it also have many language schools'. But she should have put, 'there are also many language schools', as she's introducing a new idea. In the next paragraph, 'the majority of country' should be 'the majority of countries', as she's referring to more than one country. Below, she wrote, 'if you do well in English, you can get a good job'. But as we saw before, it's better to use an impersonal style. For example, 'if people do well in English, they can get a good job'. In her next paragraph, she wrote that 'young children are studying language better than adults'. But here she should use the present simple, as she's referring to a permanent situation or a situation that is always true. Next, she wrote, 'if a young child live in many different countries'. But the subject-verb agreement means that she should have written, 'a young child lives in many different countries', as she's just talking about one child. Later, she wrote, 'more and more young children start to learn English'. But she's talking here about a changing situation, so she should use the present continuous. 'More and more young children are starting to learn English.' In her conclusion, she wrote, 'more and more young children learning English far early'. She needs the verb 'to be' here to form the present continuous correctly. 'More and more young children are learning English'. Finally, she says, 'I think there will be more people to study English in future'. As we saw, it's better to use an impersonal and objective style in academic writing. So she could omit 'I think' to make it more impersonal.

Примерный перечень заданий к тексту к разделу 4

You now need to write a plan for your essay based on the diagram you have drawn. We suggest that your essay should have two or three paragraphs, depending on how many main points you have.

You can use this model to help you plan your essay:

Introduction: background and thesis statement

Paragraph 1: paragraph leader and main body

Paragraph 2: paragraph leader and main body

Paragraph 3: paragraph leader and main body

Conclusion: summary and future advice/prediction

Example essay plan

Look at the plan Chaohua wrote for her essay:

Introduction

Background: English - most preferred international language. Used in many fields. Children learn English in primary schools and kindergartens.

Thesis statement This essay - main reasons for popularity.

Paragraph 1

Paragraph leader: English - official language for majority.

Main body: Examples: business, science, arts etc. Do well in English to get a good job.

Paragraph 2

Paragraph leader: Young children better at studying languages than adults.

Main body: Children living in different countries - learn 3 or 4 languages, so more young children learn English in kindergartens.

Paragraph 3

Paragraph leader: Parents care for their children's future.

Main body: To be successful, need to study hard and learn English early in kindergarten.

Conclusion

Summary: English: widely spoken. Children learn early and good at English.

Prediction: More people study English.

Now you have seen Chaohua's plan we would like you to:

Write a plan for your own essay using the model at the top of this page. You will use your plan later this week to write your first draft.

Remember that your essay will be about 350 words.

РУБЕЖНЫЙ КОНТРОЛЬ К РАЗДЕЛУ 4: Форма рубежного контроля – компьютерное тестирование

Look back at the plan you have made for your essay. You are now ready to write your first draft.

You will be able to submit your first draft for feedback next week. Before that, you should write out your first draft, using your plan to remind you of your main ideas and the organisation of your essay. You can do this on paper or in a word processor, but remember to read through and check your spellings.

Next week you will submit your first draft for feedback from other Learners. This should provide you with comments that you can use to improve your essay for the final draft. You will also get to see how Chaohua responded to feedback on the first draft of her essay and the improvements that she made.

The word count for the draft essay is up to 350 words.

Good luck!

РАЗДЕЛ 5. Evaluating a first draft of an essay

Тема 5.1. Submit the first draft of your essay.

Цель: Повторение и закрепление изученного на курсе.

Перечень изучаемых элементов содержания

Welcome to week 5. Introductory video (with the transcript to download).

What was your biggest challenge in writing the first draft of the essay? Poll.

Submit your first draft. Assignment.

Reviewing an essay. Assignment review.

Reflect on your feedback. Assignment reflection.

Тема 5.2. The final essay.

Цель: Активизация лексико-грамматического материала в письменной речи.

Перечень изучаемых элементов содержания

Responding to feedback. Video (tapescript to download)

Responding to feedback on your first draft. Discussion.

Your final essay. Discussion.

ПРАКТИЧЕСКОЕ ЗАДАНИЕ К РАЗДЕЛУ 5

Форма практического задания: текстовые упражнения, лексико-грамматический перевод, темы для беседы, эссе.

Примерный перечень текстов для чтения и перевода к разделу

Assignment Guidelines

The reviewers will be asked to give you feedback on the following aspects of your assignment, so you should consider these when writing:

Does the introduction include some general background to the title? Is there a thesis statement?

Is the topic focus of each paragraph clear? Are the ideas in each paragraph supported with details and examples?

Does the conclusion sum up the main ideas of the essay? Is there a suggestion for the future (a recommendation or prediction or solution)?

Assignment Guidelines

You're going to be asked to give feedback on the following aspects of the author's assignment:

Does the introduction include some general background to the title? Is there a thesis statement?

Is the topic focus of each paragraph clear? Are the ideas in each paragraph supported with details and examples?

Does the conclusion sum up the main ideas of the essay? Is there a suggestion for the future (a recommendation or prediction or solution)?

Please keep this window open and do not navigate away before submitting your feedback. If you close the window or navigate to a different page, you will be given a new assignment to review when you return.

You must first submit an assignment in the previous step before you can review other learners' assignments.

RESPONDING TO FEEDBACK Video transcript

Do you remember these comments, which Chaohua received in the feedback on her first draft? Paragraph 2 Sherry needs to prove her belief that children learn languages more quickly than adults by giving some facts about this. Paragraph 3 Sherry has given some evidence that adults can care for their children – because they want them to be successful. However, she needs to add more examples or facts about this. She decided to go back to her original diagram and try to improve her essay based on these comments. She expanded her diagram. For children learn languages more quickly, she decided to explain that they are good copiers of speech, and their first language does not interfere. For parents care about their children and want them to succeed, she decided to explain this in more detail. Parents love their children and want them to earn more money to help when they are older. Parents also want their children to be richer than they were. She also decided to give some examples. In Shanghai, there are many new kindergartens. She thought perhaps she could give some numbers to support this. She then wrote a new plan for her essay. For each paragraph, she divided it into a paragraph leader, some facts to support this, and some examples. So for paragraph two, the paragraph leader would be, "children learn languages more quickly than adults." And then the fact to support this is that they are good copiers of adults, and their first language does not interfere with their learning. Then she decided to give the example that if a child lives in another country where three or four languages are spoken, he learns these languages very quickly. For paragraph three, the paragraph leader would be, "parents care about their children and want them to succeed in life." The facts to support this would be that they love their children and want them to be rich and look after them when they're older. Parents want them to have a better life than they had. Another fact would be that they want them to learn English early as a result of this. An example would be that there are many new kindergartens in Shanghai which have opened. Chaohua then wrote the final draft of her essay, using this new improved plan. I would like you now to work on improving your essay based on the feedback you've received.

РУБЕЖНЫЙ КОНТРОЛЬ К РАЗДЕЛУ 5: Форма рубежного контроля – компьютерное тестирование

Your final essay

After the peer review exercise you may have needed to make some amendments to your essay. Remember that your essay should be around 350 words.

You should make these changes in your word processor. You can then share your final essay by copying and pasting the text into a sharing service such as:

Write.as

Rentry.co (best for Learners on a mobile device)

Note: If you are using a computer you can click on one of the links above and select the “open link in new window” option so you can read your essay and make notes at the same time.

You may wish to check the terms of use of each website, before you choose to use one.

All of these tools operate in the same way: copy your whole text from the place you have written it and paste it into the form. You then ‘Publish’ or ‘Go’ the form which generates a very

basic web page with its own unique address (URL), which you can share wherever you choose. Get the URL by copying it from your browser's address bar.

Copy and paste the URL to your completed essay in the discussion below. You may also like to try copying the first paragraph from your essay and pasting it alongside the URL. That way other Learners can see, at a glance, what your essay is about and hopefully encourage them to comment!

Please note: We are aware that some users may not be able to use the sharing services listed above. We are always reviewing the course and would welcome any suggestions on additional sharing service tools which we could try. Please comment below if you know of a sharing tool which works well in your country.

How to use Write.as (desktop)

Copy your text from your word processor or wherever you have written it, and paste it into Write.as. Select the arrow button in the top right hand corner to publish your post. This will generate a page and you can then copy the URL from your browser's address bar that can be shared on FutureLearn.

How to use Rentry.co on a mobile

First you will need to copy the text you have written, using one of the methods below:

Then go to Rentry.co. This will reveal a blank page, already navigated to the 'Text' tab. Long-press (Android) or tap (iOS) in this page to bring up your paste option, and paste your text in.

IMPORTANT: Once you have pasted your text into the page, scroll to the very bottom of the screen to find the 'Go' button, and press it.

You will be given a unique edit code, which you will need to keep a note of, in case you want to go back into your post and make any amendments.

Then copy the new unique URL of your reentry.co tab. It will look something like <https://reentry.co/q3xpy>.

Finally, share the URL back in the comments area in FutureLearn!

If you are unable to view the instructions in the image above, please view our Guide to using Rentry.co on a mobile.

Once you have posted your essay, please take the time to read and comment on other people's. You can also see if anyone has commented on your essay by going to your replies.

Итоговое практическое задание.

Перечень контрольных разделов курса к ИПЗ:

Conclusion. Discussion

An Intermediate Guide. Article.

Next steps. Article.

Перечень тестов итогового практического задания

Well done for completing the course.

You should now have all the basic tools and skills to write a good academic essay.

You can use the comment area below to tell us what you thought about the course, and how you think you did. What did you learn? What would you like to improve? How can we make the course better?

Remember, if you're mentioning the course on social media remember to tag comments with #FLEng4study. You can also follow us on Twitter, Facebook or Instagram where you can find the latest news and updates about all our online courses.

Go on to the next Step to learn how you can continue your learning journey and find out more about our follow-on course An Intermediate Guide to Writing in English to University Study.

An Intermediate Guide

Congratulations on reaching the end Week 5! We hope you have enjoyed the course and you feel better prepared to write an academic essay.

Now that you have come to the end of the 'Beginner's Guide', you may like to improve your academic English skills further, by starting An Intermediate Guide to Writing in English for University Study.

Over five weeks, you will build on your ability to research, write and reference essays and extended writing projects. You'll get an introduction to research tools, writing critically and referencing, as well as learning more about the fundamentals like essay structure, proofreading and avoiding plagiarism.

This course is also facilitated by Brian Turner and the course Mentors.

Find out more on the course description page.

In the next Step, we outline some more ways you can continue your learning journey.

Next steps

Congratulations on reaching the end Week 5! We hope you have enjoyed the course and you feel better prepared to write an academic essay.

Other options at the University of Reading

The University of Reading also offers a wide range of undergraduate, postgraduate taught and postgraduate research opportunities.

You can find out more about our open days.

If you're interested in taking further qualifications in English language, you may be interested in the University of Reading's widely respected Test of English for Educational Purposes (TEEP). The TEEP is the test that is taken by all of our pre-sessional students and indeed, our Pre-sessional English Course might also be an option you wish to investigate.

Online courses

As mentioned in the previous Step, An Intermediate guide to writing in English for University Study is the follow-on course produced by the University of Reading. Learn about using sources, avoiding plagiarism and other tips to further develop your academic English for study success.

There are many more courses on the FutureLearn platform.

Other online resources

There are a wide range of websites to help you develop your English including:

LearnEnglish from the British Council, which uses games, listening activities and grammar exercises to help you learn English.

The BBC Learning English website from the BBC World Service offers a wide range of resources to support your learning.

Andy Gillett's Using English for Academic Purposes website www.uefap.com contains many useful self-study exercises to help you improve your academic skills.

The COCA (Corpus of Contemporary American English) tool is helpful for checking the appropriateness of particular word combinations. A brief set of instructions for how to use COCA can be found at the bottom of this step.

The Academic Phrasebank created by the University of Manchester provides a range of example phrases which can be used in academic work. This can be useful when thinking about the organisation of your assignment and when writing your academic essay or report.

Academic Writing Guidance from the Study Advice team at the University of Reading.

Buy the book

You can also buy the book on which this course is based: Grammar for Writing Study Book by Anne Vicary. The book is designed as a self-study course, which will help you to develop your understanding and use of grammar for written assignments.

We wish you the best of luck in pursuing your academic career, and perhaps we will see you here at the University of Reading!

Get extra benefits, upgrade your course

You can now get more from your experience and take the opportunity to gain extra benefits by upgrading your course.

These benefits will include unlimited access to the course for as long as it exists on FutureLearn, as well as a Certificate of Achievement to help you demonstrate your learning. Find out more.

We wish you the best of luck in pursuing your academic career, and perhaps we will see you here at the University of Reading!

Приложение 2. Пример теста для заключительного тестирования

LISTENING

Track 7

A Listen to an interview with Lucy Bellman, CEO of International News and Media. Complete the sentences below with the correct alternative - a, b or c. You will hear the interview twice.

- 1 According to Ms Bellman, a CFO should be _____
 - a) an optimist
 - b) conservative
 - c) sales-oriented
- 2 Ms Bellman believes a CFO should _____
 - a) let the business's accountants deal with the details
 - b) let the CEO make the big decisions
 - c) be an accountant
- 3 Ms Bellman says that a CFO needs to prepare accounts and budgets _____
 - a) quickly
 - b) working closely with other accountants
 - c) with great care
- 4 Ms Bellman believes that a good CFO understands _____
 - a) both the details and the 'big picture'
 - b) the details but not necessarily the 'big picture'
 - c) the 'big picture' but not necessarily the details
- 5 According to Ms Bellman, a good CFO _____
 - a) can understand the CEO's explanations of policies and so on
 - b) is able to hide bad news so that shareholders don't worry
 - c) can communicate clearly
- 6 Ms Bellman says that a good CFO _____
 - a) can perform well even with only a little understanding of computers
 - b) needs to know a lot about property, law and company secretarial affairs
 - c) should work closely with a company's lawyers and secretaries
- 7 In Ms Bellman's view, a good CFO _____
 - a) will be a good manager
 - b) would make a bad CEO
 - c) deals with every matter very seriously
- 8 Ms Bellman says that a CFO has to work extra hard _____
 - a) in times of crisis
 - b) when foreign exchange rates change quickly
 - c) when the CEO is on holiday

reading

- A Read the article and decide whether these statements are true or false.
9 Corporate responsibility becomes less important in a bad economy.
10 Mars is worried that demand for chocolate will decrease.
11 Wal-Mart has become more socially responsible mainly because of protests by consumers.
12 Fiona Dawson says that her company makes a luxury food rather than an essential one.

13 Consumers are cutting back more on premium foods than on ethical foods.
Why corporate responsibility is a survivor

Many people predicted that the recession would end talk of corporate social responsibility. Faced with the fear, or reality, of losing their jobs or homes, consumers would rush past the Fairtrade shelves and pick up something the family could afford. Companies, meanwhile, would concentrate on saving themselves rather than the planet.

That prediction has turned out to be wrong. Mars, the world's biggest sweets and chocolate company, has announced that its entire cocoa supply will be 'produced in a sustainable manner' by 2020. Mars will work largely with the Rainforest Alliance, which encourages farmers to preserve their environment.

Wal-Mart, the world's biggest retailer, recently told a meeting of 1,000 Chinese suppliers that it would hold them to strict environmental and social standards.

Why are these companies acting in a way few expected? First, there are important business reasons. When Mars talks about cocoa supplies being sustainable, they mean it. Chocolate manufacturers are worried about how much cocoa will be available a decade from now. Worldwide cocoa production fell in 2008 for the fourth successive year.

Wal-Mart also has commercial reasons for its position. The company has been encouraging companies to cut down on packaging. This enables it to fit more goods into each delivery truck, not only reducing its emissions but also cutting the amount it spends on petrol. Cost-cutting is vital to beating the downturn and if companies can boost their green credentials at the same time, why not?

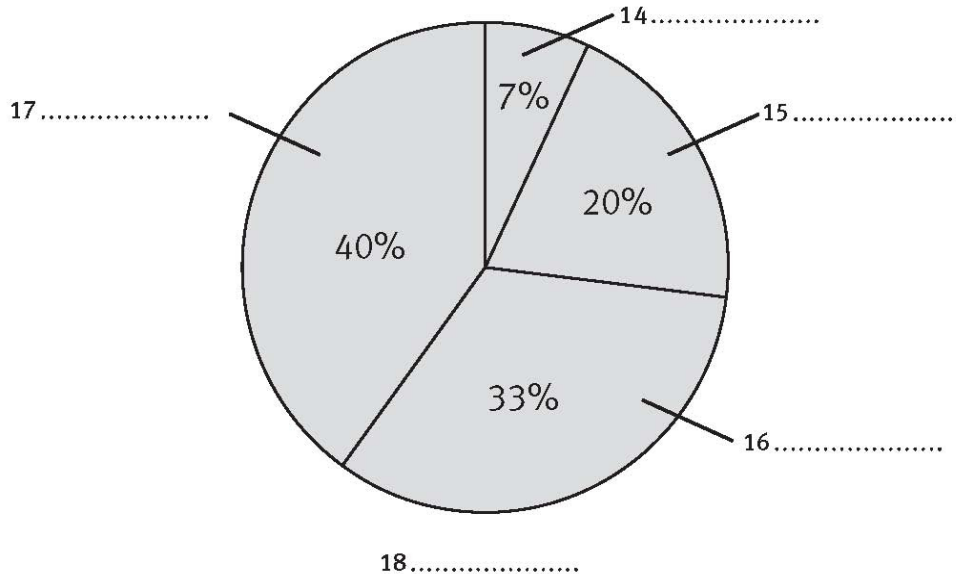
But the companies go further. Not only do their announcements make business sense, they say; consumers, even now, insist on them. Fiona Dawson, Mars UK's managing director, says customers expect the company to 'do the right thing', adding that 'nobody has to buy chocolate'.

A recent report by Mintel, the research organisation, says: 'Although a third of shoppers have cut down on the number of premium foods they buy, only one in 10 has cut back on ethical produce.' Justin King, chief executive of J Sainsbury, the UK retailer, said in February that its Fairtrade sales were holding up well.

About a fifth of consumers are uninterested in such issues and about a third cannot see what difference their purchasing makes. But the biggest group, about 40 per cent, are those who are prepared to buy ethical goods if companies make it easy, which generally means not making it expensive. FT

B Look at the final paragraph of the article. Complete the labels (14–18) on the pie chart with the words and phrases (a–e).

- a) Uninterested in ethical issues
- b) Don't think their buying decisions matter
- c) Others
- d) Consumer attitudes
- e) Prepared to buy ethically if it's easy



language

A Complete the conversation using the correct form of the verbs in brackets.

A How did you get your job at Solarworld, Hans?

B It's kind of a funny story. I _____ 19 (finish) university with a degree in IT but I hadn't been able to find the job I wanted. So, while I _____ 20 (look) for a real job, I got a job driving a delivery van for an office supply company and, at the same time, I was applying for lots of jobs in business.

A So did you apply to Solarworld?

B Well, I wrote them a letter and enclosed my CV but I _____ 21 (send) a very short response saying they weren't interviewing.

A So what happened?

B Well, I had to make a delivery to Solarworld one day. My company _____ 22 (receive) their order for some desks the week before. And while I _____ 23 (deliver) the desks, one of their IT guys was trying to fix a computer for a manager and he just couldn't do it. The manager was getting really angry. So I asked if I could have a look. I think they were both shocked but they let me try.

A OK, I can guess what _____ 24 (happen)!

B It was a basic problem and I solved it right then. And soon after, I was managing that guy who couldn't solve the problem. The first thing I did _____ 25 (be) to make sure he _____ 26 (give) some training!

B Complete the article with who, which or that. In some cases, more than one answer is possible.

Profile: Young CEO Thiago Abreu

Thiago Abreu, 25, runs his own company. The young CEO, _____ 27 put himself through university and earned a degree in chemistry, now runs INTChem. The firm, _____ 28 does on-site water and soil sampling and carries out environmental damage analysis, is based in Brasilia. How do you get to be a CEO at 25? 'My mother is the person _____ 29 really made me believe in myself' says Abreu. 'I come

from a very poor place, a small village. It isn't a place _____ 30 produces many businessmen. But here I am.' INTChem, _____ 31 currently has contracts with two large oil companies and a handful of other smaller businesses, keeps Abreu busy. 'I guess I'm the kind of person _____ 32 likes it that way,' Abreu says.

skills

A Complete the short conversations with the appropriate phrases (a-h).

- a) consider another approach
- b) to do is e-mail Adrienne
- c) deliver any earlier
- d) could be a problem
- e) what are our options
- f) were looking for 15
- g) were hoping for 60
- h) it may not work

33 A We need to deal with Simon's behaviour.

B So _____?

34 A This just isn't working.

B OK, so let's _____.

35 A What shall we do?

B The next thing _____.

36 A We have to stop people using Facebook.

B I'm with you up to a point but _____.

37 A We can give you 30 days' credit.

B We _____.

38 A I need these by Friday.

B Unfortunately, we can't _____.

39 A We want payment on delivery.

B It _____.

40 A I can give you a 10% discount.

B We _____.

B Complete the presentation with the words in the box.

attention background improvements parts questions talk

Hello, everyone, and welcome to Masatomo Electric Industries. I'm going to divide my _____ 41 into three _____ 42. First, I'll give you some _____ 43 on our work with synthetic diamonds. After that, I'll talk about some recent _____ 44 we've made in our production processes. Finally, I'll explain some of our R&D work in super-hard materials. I'll be glad to answer any _____ 45 at the end of my talk.

Let's start with the background. Could I draw your _____ 46 to the first slide ...

vocabulary

A Choose the best word to complete these sentences.

47 Two men were arrested for using PayPal for money _____.

- a) fixing b) trading c) laundering

48 Selling your company's secrets to a rival is called industrial

- a) fraud b) espionage c) pollution

49 I refuse to work for a company that does animal _____.

- a) fraud b) discrimination c) testing

50 ebay will close your account if they find you're selling counterfeit

- a) goods b) corruption c) fixing

- 51 We need a strong negotiator, someone who's really _____.
 a) assertive b) diffident c) formal
- 52 If you have a clear understanding of what you can and can't do, you're
 a) cautious b) casual c) realistic
- 53 He would do anything to succeed. He's completely _____.
 a) principled b) ruthless c) laid-back
- 54 If you choose a course of action and you stand by your choice, you're
 a) critical b) decisive c) radical
- B Write one word in each gap to complete these idioms.
- 55 It isn't fair. They keep moving the _____.
- 56 If we all launch at the same time, we'll have a level playing _____.
- 57 You know, the C-56 just isn't going to sell. We're flogging a
 dead _____.
- 58 Our market share is greater than expected. We're ahead of the _____.
- 59 No one has anything like the JC-5. It's a one-horse _____.
- 60 If you put me in the driving _____, I'll sort things out.

writing

A You are a buyer for a DIY store's garden department and have just seen the advert below in a trade magazine. Write an e-mail (40–50 words) to the distributor. Remember to include the following information.

- State which products you are interested in.
- Request more information about the products.
- Ask about prices.

Looking for high-quality garden furniture?

We are distributing three new ranges of flat-pack Swedish products:

- budget - light-weight pine construction, unpainted
- everyday - medium-weight pine construction, factory painted
- deluxe - heavy-duty hardwood, oiled

All furniture is from sustainable sources.

For information, e-mail Helena.Ericsson@hqgf.com

B Last year your company used the services of Ethic-on, a corporate training company that helps organisations work more ethically. Read the letter below from Ethic-on. Then write a response of 120–140 words.

Dear trainee,

Last year your company received training from Ethic-on. As you know, we use case studies in our training programme. We'd like to know how you're getting on. Write to tell us whether our work made a difference or not. In your letter, please include the name of your company, its area of business and three examples of ethical practice. The examples can be of good practice or of areas where improvement may be needed.

Thank you.

Ethic-on Training Services

ЛИСТ РЕГИСТРАЦИИ ИЗМЕНЕНИЙ

№ п/п	Содержание изменения	Реквизиты документа об утверждении изменения	Дата введения изменения
1.	Утверждена и введена в действие на основании Федерального государственного образовательного стандарта высшего профессионального образования по специальности 37.03.02 «Конфликтология» (уровень бакалавриата), утвержденным приказом Министерства образования и науки Российской Федерации от 29 июля 2020 № 840	Протокол Ученого совета факультета психологии РГСУ № 12 от «09» июня 2021 года	01.09.2021



Министерство науки и высшего образования Российской Федерации
ФЕДЕРАЛЬНОЕ ГОСУДАРСТВЕННОЕ БЮДЖЕТНОЕ ОБРАЗОВАТЕЛЬНОЕ
УЧРЕЖДЕНИЕ ВЫСШЕГО ОБРАЗОВАНИЯ
«РОССИЙСКИЙ ГОСУДАРСТВЕННЫЙ СОЦИАЛЬНЫЙ УНИВЕРСИТЕТ»

УТВЕРЖДАЮ

Декан факультета
ПСИХОЛОГИИ
(наименование факультета) / Петрова Е.А.
(ФИО)
«09» июня 2021 г.



**РАБОЧАЯ ПРОГРАММА ДИСЦИПЛИНЫ (МОДУЛЯ)
БЕЗОПАСНОСТЬ ЖИЗНЕДЕЯТЕЛЬНОСТИ**

**Направление подготовки
37.03.02 Конфликтология**

**Направленность (профиль)
«Медиация и внесудебное урегулирование конфликтов»**

**ОБРАЗОВАТЕЛЬНАЯ ПРОГРАММА ВЫСШЕГО ОБРАЗОВАНИЯ - ПРОГРАММА
БАКАЛАВРИАТА**

**Форма обучения
Очно-заочная**

Москва 2021

Рабочая программа дисциплины (модуля) «Безопасность жизнедеятельности» разработана на основании федерального государственного образовательного стандарта высшего образования – *бакалавриата* по направлению подготовки **37.03.02 Конфликтология (уровень бакалавриата)**, утвержденного приказом Министерства образования и науки Российской Федерации от 29.07.2020 № 840 учебного плана по основной профессиональной образовательной программе высшего образования «**Конфликтология**», программы *бакалавриата* по направлению подготовки **37.03.02 Конфликтология (уровень бакалавриата)**, а также с учетом рекомендованной примерной основной образовательной программой и с учетом следующих профессиональных стандартов, сопряженных с профессиональной деятельностью выпускника:

07.001 "Специалист в области медиации (медиатор)".

Рабочая программа дисциплины (модуля) «Безопасность жизнедеятельности» разработана рабочей группой в составе: д-р мед. Наук Яковлева Т.П., канд.биол.наук Арсланбекова Ф.Ф

Руководитель основной профессиональной образовательной программы, к.псих.н., доцент



А.В. Романова

(подпись)

Рабочая программа дисциплины (модуля) обсуждена и утверждена на Ученом совете факультета экологии и техносферной безопасности
Протокол № 11 от «27» мая 2021 года

И.о.декана факультета



канд.экон.наук

Р.Х. Губайдуллин

(подпись)

Рабочая программа дисциплины (модуля) рекомендована к утверждению представителями организаций-работодателей:

АНО «Институт безопасности труда»
Генеральный директор



А.Г. ФЕДОРЕЦ

ЗАО «ДСК-7» (г. Москва)
Начальник службы промышленной безопасности и охраны труда



Н.С. КОЛПАКОВ

Рабочая программа дисциплины (модуля) рецензирована и рекомендована к утверждению:

Доктор технических наук, профессор,
профессор МГТУ им. Н. Э. Баумана



С.П. КАРПАЧЁВ

Кандидат технических наук, доцент,
доцент факультета экологии и техносферной безопасности РГСУ



М.В. Сошенко

Согласовано
Научная библиотека, директор



И.Г. Маляр

СОДЕРЖАНИЕ

РАЗДЕЛ 1. ПАСПОРТ РАБОЧЕЙ ПРОГРАММЫ ДИСЦИПЛИНЫ (МОДУЛЯ)	4
1.1 Цель и задачи дисциплины (модуля).....	4
1.2. Место дисциплины (модуля) в структуре основной профессиональной образовательной программы высшего образования-программы <i>бакалавриата /магистратуры/специалитета</i>	4
1.3 Планируемые результаты обучения по дисциплине (модулю) в рамках планируемых результатов освоения основной профессиональной образовательной программы высшего образования – программы бакалавриата/магистратуры/специалитета соотнесенные с установленными индикаторами достижения компетенций	5
РАЗДЕЛ 2. СТРУКТУРА И СОДЕРЖАНИЕ ДИСЦИПЛИНЫ (МОДУЛЯ).....	6
2.1 Объем дисциплины (модуля), включая контактную работы обучающегося с педагогическими работниками и самостоятельную работу обучающегося	6
2.2. Учебно-тематический план дисциплины (модуля).....	6
РАЗДЕЛ 3. УЧЕБНО-МЕТОДИЧЕСКОЕ ОБЕСПЕЧЕНИЕ САМОСТОЯТЕЛЬНОЙ РАБОТЫ ОБУЧАЮЩИХСЯ ПО ДИСЦИПЛИНЕ (МОДУЛЮ)	8
3.1. Виды самостоятельной работы обучающихся по дисциплине (модулю).....	8
3.2 Методические указания к самостоятельной работе по дисциплине (модулю)	9
РАЗДЕЛ 4. ФОНД ОЦЕНОЧНЫХ СРЕДСТВ ДЛЯ ПРОВЕДЕНИЯ ПРОМЕЖУТОЧНОЙ АТТЕСТАЦИИ ОБУЧАЮЩИХСЯ ПО ДИСЦИПЛИНЕ (МОДУЛЮ)	24
4.1. Форма промежуточной аттестации обучающегося по дисциплине (модулю).....	24
4.2. Перечень компетенций с указанием этапов их формирования в процессе освоения образовательной программы	24
4.3 Описание показателей и критериев оценивания компетенций на различных этапах их формирования, описание шкал оценивания	25
4.4 Типовые контрольные задания или иные материалы, необходимые для оценки знаний, умений, навыков и (или) опыта деятельности, характеризующих этапы формирования компетенций в процессе освоения образовательной программы	26
4.5 Методические материалы, определяющие процедуры оценивания знаний, умений, навыков и (или) опыта деятельности, характеризующих этапы формирования компетенций.....	28
РАЗДЕЛ 5. УСЛОВИЯ РЕАЛИЗАЦИИ ДИСЦИПЛИНЫ (МОДУЛЯ)	30
5.1. Перечень основной и дополнительной учебной литературы для освоения дисциплины (модуля)	30
5.2 Перечень ресурсов информационно-коммуникационной сети «Интернет», необходимых для освоения дисциплины (модуля)	30
5.3 Методические указания для обучающихся по освоению дисциплины (модуля).....	30
5.4 Информационно-технологическое обеспечение образовательного процесса по дисциплине (модулю).....	33
5.5 Материально-техническое обеспечение образовательного процесса по дисциплине (модулю) ..	33
5.6 Образовательные технологии	34
ЛИСТ РЕГИСТРАЦИИ ИЗМЕНЕНИЙ.....	35

РАЗДЕЛ 1. ПАСПОРТ РАБОЧЕЙ ПРОГРАММЫ ДИСЦИПЛИНЫ (МОДУЛЯ)

1.1 Цель и задачи дисциплины (модуля)

Цель учебной дисциплины заключается в получении обучающимися теоретических знаний о профессиональной культуре безопасности (ноксологической культуры), под которой понимается готовность и способность личности использовать в профессиональной деятельности приобретенную совокупность знаний, умений и навыков для обеспечения безопасности в сфере своей профессиональной деятельности; характера мышления и ценностных ориентаций, при которых вопросы безопасности рассматриваются в качестве приоритета; а также формирование у студентов представления о неразрывном единстве эффективной профессиональной деятельности с требованиями к безопасности и защищенности человека.

Изучением дисциплины достигается понимание того, что реализация требований безопасности жизнедеятельности гарантирует сохранение работоспособности и здоровья человека в различных жизненных условиях и готовит его к рациональным действиям при возникновении экстремальных ситуаций.

Задачи учебной дисциплины:

1. Приобретение понимания проблем устойчивого развития и рисков, связанных с деятельностью человека;
2. Овладение приемами рационализации жизнедеятельности, ориентированными на снижения антропогенного воздействия на природную среду и обеспечение безопасности личности и общества;
3. Формирование культуры безопасности, экологического сознания и риск-ориентированного мышления, при котором вопросы безопасности и сохранения окружающей среды рассматриваются в качестве важнейших приоритетов жизнедеятельности человека;
4. Формирование культуры профессиональной безопасности, способностей для идентификации опасности и оценивания рисков в сфере своей профессиональной деятельности;
5. Формирование готовности применения профессиональных знаний для минимизации негативных экологических последствий, обеспечения безопасности и улучшения условий труда в сфере своей профессиональной деятельности;
6. Приобретение мотивации и способностей для самостоятельного повышения уровня культуры безопасности;
7. Оценка вклада своей предметной области в решение экологических проблем и проблем безопасности;
8. Аргументированное обоснование своих решений с точки зрения безопасности;
9. Приобретение устойчивых навыков, необходимых для принятия быстрых и четких решений и выполнения действий, необходимых для предупреждения опасных последствий.

1.2. Место дисциплины (модуля) в структуре основной профессиональной образовательной программы высшего образования- программы *бакалавриата*

Дисциплина (модуль) *«Безопасность жизнедеятельности»* реализуется в *обязательной части* основной профессиональной образовательной программы **«Медиация и внесудебное урегулирование конфликтов»** по направлению подготовки **37.03.02. «Конфликтология»** очно-заочной форме обучения..

Изучение дисциплины (модуля) **«Безопасность жизнедеятельности»** базируется на знаниях и умениях, полученных обучающимися ранее в ходе освоения программного материала уровня среднего образования: *«Основы безопасности жизнедеятельности»*, *«Безопасность жизнедеятельности»* школьного курса..

Перечень последующих дисциплин (модулей), для которых необходимы знания, умения и навыки, формируемые данной дисциплиной (модулем): «Психология безопасности», «Проектная деятельность» и т.д.

1.3 Планируемые результаты обучения по дисциплине (модулю) в рамках планируемых результатов освоения основной профессиональной образовательной программы высшего образования – программы бакалавриата соотнесенные с установленными индикаторами достижения компетенций

Процесс освоения дисциплины (модуля) направлен на формирование у обучающихся следующих универсальных, общепрофессиональных: **УК-8** в соответствии с основной профессиональной образовательной программой высшего образования – программой бакалавриата по направлению подготовки/ специальности **37.03.02 Конфликтология**

В результате освоения дисциплины (модуля) обучающийся должен демонстрировать следующие результаты:

Категория компетенций	Код компетенции	Формулировка компетенции	Код и наименование индикатора достижения компетенции	Результаты обучения
Безопасность жизнедеятельности	УК-8	Способен создавать и поддерживать в повседневной жизни и в профессиональной деятельности безопасные условия жизнедеятельности и для сохранения природной среды, обеспечения устойчивого развития общества, в том числе при угрозе и возникновении чрезвычайных ситуаций и военных конфликтов	УК-8.1. Использует требования, предъявляемые к безопасности условий жизнедеятельности, в том числе при возникновении чрезвычайных ситуаций, и обеспечивает комфортные условия труда на рабочем месте.	УК-8.1 Знать: причины, признаки и последствия опасностей, способы защиты от чрезвычайных ситуаций и военных конфликтов; основы безопасности жизнедеятельности, телефоны служб спасения
			УК-8.2. способен обеспечивать безопасные условия жизнедеятельности, в том числе при возникновении чрезвычайных ситуаций, и комфортные условия труда на рабочем месте; выявлять и устранять проблемы, связанные с нарушениями техники безопасности на рабочем месте.	Уметь: выявлять признаки, причины и условия возникновения чрезвычайных ситуаций и военных конфликтов; оценивать вероятность возникновения потенциальной опасности для обучающегося и принимать меры по ее предупреждению в условиях образовательного учреждения; оказывать первую помощь в чрезвычайных ситуациях
			УК-8.3 Способен предотвращать возникновения чрезвычайных ситуаций (природного и техногенного происхождения) на рабочем месте и оказывать первую помощь пострадавшим.	Владеть: методами прогнозирования возникновения опасных или чрезвычайных ситуаций и военных конфликтов; навыками поддержания безопасных условий жизнедеятельности

РАЗДЕЛ 2. СТРУКТУРА И СОДЕРЖАНИЕ ДИСЦИПЛИНЫ (МОДУЛЯ)

2.1 Объем дисциплины (модуля), включая контактную работу обучающегося с педагогическими работниками и самостоятельную работу обучающегося

Общая трудоемкость дисциплины (модуля), изучаемой в 1 семестре, составляет 2 зачетные единицы. По дисциплине (модулю) предусмотрен *зачет*.

Очно-заочная форма обучения

Вид учебной работы	Всего часов	Семестры			
		1			
Контактная работа обучающихся с педагогическими работниками (по видам учебных занятий) (всего):	12	12			
Учебные занятия лекционного типа	8	8			
Практические занятия	4	4			
Лабораторные занятия					
Иная контактная работа	12	12			
Иная контактная работа. Практическая подготовка					
Самостоятельная работа обучающихся, всего	39	39			
Контроль промежуточной аттестации (час)	9	9			
ОБЪЕМ ДИСЦИПЛИНЫ (МОДУЛЯ) В ЧАСАХ	72	72			

2.2. Учебно-тематический план дисциплины (модуля)

Очно-заочная формы обучения

Раздел, тема	Виды учебной работы, академических часов						
	Всего	Самостоятельная работа	Контактная работа обучающихся с педагогическими работниками				Иная контактная работа
			Всего	Лекционные занятия	Семинарские/практические занятия	Лабораторные занятия	
							Всего
Модуль 1 (Семестр 1)							

Раздел, тема	Виды учебной работы, академических часов								
	Всего	Самостоятельная работа	Контактная работа обучающихся с педагогическими работниками					Иная контактная работа	
			Всего	Лекционные занятия	Семинарские/практические занятия	Лабораторные занятия	Всего	Практическая подготовка	
Раздел 1. Теоретико-методологические основы безопасности жизнедеятельности как науки и учебной дисциплины	32	20	12	4	2		6		
Тема 1. Теоретические и методические подходы к анализу безопасности как социального явления.	10	4	6	2	2		2		
Тема 2. Здоровье населения и факторы, его формирующие.	8	4	4	2			2		
Тема 3. Природные опасности, профилактика и меры защиты.	8	6	2				2		
Тема 4. Техносферные опасности. Взаимодействие человека со средой обитания.	6	6							
Раздел 2. Обеспечение безопасности жизнедеятельности в социальной, экономической, экологической средах	31	19	12	4	2		6		
Тема 5. Трудовая деятельность как основа безопасности жизнедеятельности	10	4	6	2	2		2		
Тема 6. Социальная безопасность как условие общественной безопасности в Российской Федерации.	8	4	4	2			2		
Тема 7. Экономическая безопасность как фундамент устойчивого развития современной России.	8	6	2				2		
Тема 8. Экологическая безопасность в системе энергетического развития современной России.	5	5							

Раздел, тема	Виды учебной работы, академических часов							
	Всего	Самостоятельная работа	Контактная работа обучающихся с педагогическими работниками					
			Всего	Лекционные занятия	Семинарские/практические занятия	Лабораторные занятия	Иная контактная работа	
							Всего	Практическая подготовка
Контроль промежуточной аттестации (час)	9							
Общий объем, часов	63	39	8	4	4		12	
Форма промежуточной аттестации	Зачет							
Общий объем часов по дисциплине (модулю)	72	39	8	4	4		12	

РАЗДЕЛ 3. УЧЕБНО-МЕТОДИЧЕСКОЕ ОБЕСПЕЧЕНИЕ САМОСТОЯТЕЛЬНОЙ РАБОТЫ ОБУЧАЮЩИХСЯ ПО ДИСЦИПЛИНЕ (МОДУЛЮ)

3.1. Виды самостоятельной работы обучающихся по дисциплине (модулю)

Очно-заочной формы обучения

Раздел, тема	Всего	Виды самостоятельной работы обучающихся					
		Академическая активность, час	Форма академической активности	Выполнение практ. заданий, час	Форма практического задания	Рубежный текущий контроль, час	Форма рубежного текущего контроля
Модуль 1. семестр 1_							
Раздел 1. Теоретико-методологические основы безопасности жизнедеятельности как науки и учебной дисциплины	20	9	Подготовка к лекционным и практическим занятиям, самостоятельное изучение раздела в ЭИОС	9	реферат	2	Компьютерное тестирование или иная форма рубежного контроля по усмотрению преподавателя

Раздел 2. Обеспечение безопасности жизнедеятельности в социальной, экономической, экологической средах	19	9	Подготовка к лекционным и практическим занятиям, самостоятельное изучение раздела в ЭИОС	8	реферат	2	Компьютерное тестирование или иная форма рубежного контроля по усмотрению преподавателя
Общий объем по модулю/семестру, часов	39	18		17		4	

3.2 Методические указания к самостоятельной работе по дисциплине (модулю)

МОДУЛЬ 1

РАЗДЕЛ 1. «Теоретико-методологические основы безопасности жизнедеятельности как науки и учебной дисциплины»

Цель: ознакомиться с теоретико-методологическими основами безопасности жизнедеятельности как науки и учебной дисциплины, а также базовыми её понятиями и методами её исследований. Ознакомиться с показателями, характеризующими здоровье населения и с современными тенденциями в состоянии здоровья населения России

Перечень изучаемых элементов содержания

Теоретические и методические подходы к анализу безопасности как социального явления. Характеристика угроз человеку в древнем мире. Характеристика угроз человеку в современном мире. Место безопасности в системе потребностей человека. Принципы, методы и процедуры безопасности жизнедеятельности. Признаки безопасности жизнедеятельности. Классификация рисков. Классификация угрожающих факторов. Классификация опасностей. Классификация угроз. Основные структурные элементы безопасности. Основные звенья механизма обеспечения безопасности. Основные методы обеспечения безопасности в современной России.

Роль и место социальных и биологических факторов в формировании здоровья населения, основные термины и понятия (общественное, групповое, индивидуальное здоровье); показатели общественного здоровья; основные современные тенденции медико-демографических показателей и факторы их определяющие; значение статистических методов при изучении общественного здоровья; основные понятия методологии риска; основные принципы охраны здоровья населения и работающих; политика и основы законодательства в области охраны здоровья. Понятие риска. Допустимый риск и критерии его приемлемости. Современные опасности и угрозы.

Природные опасности. Техногенные опасности, их классификация. Воздействие на человека потоков жизненного пространства. Закон толерантности. Зависимость жизненного потенциала (у) от интенсивности воздействия фактора (х). Аксиома о воздействии среды обитания на человека; аксиома о совокупном воздействии опасностей. Ситуации взаимодействия в системе «человек – среда обитания». Химический фактор, физический фактор, его нормирование. Физические факторы: ЭМИ ионизирующего и неионизирующего характера, шум, вибрация. Нормирование физических факторов.

Тема 1. Теоретические и методические подходы к анализу безопасности как социального явления.

Вопросы для самоподготовки:

1. Характеристика угроз человеку в древнем мире
2. Характеристика угроз человеку в современном мире
3. Место безопасности в системе потребностей человека
4. Принципы безопасности жизнедеятельности

5. Ориентирующий признак безопасности жизнедеятельности
6. Технические признаки безопасности жизнедеятельности
7. Организационные признаки безопасности жизнедеятельности
8. Управленческие признаки безопасности жизнедеятельности
9. Классификация рисков
10. Классификация угрожающих факторов
11. Классификация опасностей
12. Классификация угроз
13. Основные структурные элементы безопасности
14. Основные звенья механизма обеспечения безопасности
15. Основные методы обеспечения безопасности в современной России
16. Структурно-содержательные компоненты категории «Жизнедеятельность»
17. Сущность, структура и содержание процесса обеспечения безопасности жизнедеятельности

Тема 2: Здоровье населения и факторы, его формирующие.

Вопросы для самоподготовки

1. Основные принципы координационной деятельности ЦНС
2. Нейрон, как структурная и функциональная единица ЦНС.
3. Рефлекторный принцип регуляции
4. Вклад И. П. Павлова и И. М. Сеченова в учение о ВНД.
5. Условные и безусловные рефлексы. Их особенности.
6. Нервные центры. Их общие свойства.
7. Типы высшей нервной деятельности. Их физиологическая основа.
8. Память. Сознание. Мышление.
9. Общая физиология сенсорных систем.
10. Вестибулярный анализатор.
11. Слуховой анализатор. Зрительный анализатор. Обонятельный анализатор. Вкусовой анализатор.
12. Определение понятий (здоровье, болезнь, физическое развитие)
13. Численность и состав населения. Плотность населения. Механическое и естественное движение населения.
14. Смертность населения и её причины.
15. Рождаемость и социальные причины её обуславливающие.
16. Заболеваемость населения и её основные показатели.
17. Принципы охраны здоровья населения и работающих
18. 10.Современные тенденции в состоянии здоровья населения России
19. Современные биологические угрозы.
20. Особенности инфекционных заболеваний. Противоэпидемические мероприятия
21. Биологические угрозы. Инфекционная заболеваемость. Эпидемии. Пандемии.
22. Понятие биологических опасностей, зона биологического заражения, очаг биологического поражения.
23. Мероприятия в очаге бактериологического поражения: карантин, обсервация, дезинфекция, дезинсекция, дератизация

Тема 4. Природные опасности, профилактика и меры защиты.

Вопросы для самоподготовки:

1. Классификация стихийных бедствий и природных катастроф.
2. Характеристика поражающих факторов чрезвычайных ситуаций природного характера. Основные способы защиты от ЧС природного характера.

3. ЧС геологического характера.
4. Землетрясения: основные понятия, признаки, подготовка, действия при землетрясении. Вулканизм: основные понятия, действия при извержении вулкана.
5. Оползень: понятие, действия при появлении признаков.
6. Сель: действия при селевом потоке.
7. Лавина: сущность, факторы, действия при сходе лавин.
8. ЧС гидрологического характера.
9. Наводнение: сущность, действия при наводнении.
10. Цунами: сущность, действия во время цунами. ЧС метеорологического характера.
11. Ураган: понятие, действия во время урагана.
12. Буря: понятие и виды.
13. Смерч: понятие, характеристика.
14. Природные пожары. Классификация. Профилактика и меры защиты.

Тема 5. Техносферные опасности. Взаимодействие человека со средой обитания.

Вопросы для самоподготовки:

1. Основные потоки в техносфере;
2. Техногенные опасности, их классификация
3. Воздействие на человека потоков жизненного пространства
4. Закон толерантности
5. Зависимость жизненного потенциала (y) от интенсивности воздействия фактора (x)
6. Аксиома о воздействии среды обитания на человека; аксиома о совокупном воздействии опасностей
7. Ситуации взаимодействия в системе «человек – среда обитания»
8. Химический фактор, физический фактор, его нормирование
9. Физические факторы: ЭМИ ионизирующего и неионизирующего характера, шум, вибрация. Нормирование физических факторов.

РАЗДЕЛ 2. «ОБЕСПЕЧЕНИЕ БЕЗОПАСНОСТИ ЖИЗНЕДЕЯТЕЛЬНОСТИ В СОЦИАЛЬНОЙ, ЭКОНОМИЧЕСКОЙ, ЭКОЛОГИЧЕСКОЙ СРЕДАХ

Цель: ознакомиться с процессом обеспечения безопасности жизнедеятельности в социальной, природной и технической средах в том числе в чрезвычайных ситуациях., а также методами его исследования.

Перечень изучаемых элементов содержания

Социальная безопасность как условие общественной безопасности в Российской Федерации. Современные подходы к понятию "Экономическая безопасность". Классификационная схема экономической безопасности как объекта исследования. Современные подходы к понятию "Экономическая безопасность". Экономическое обоснование концепции устойчивого развития как основы экономической безопасности

Система показателей экономической безопасности. Определяющие факторы развития современной мировой экономики. Национальные интересы в сфере реальной экономики как основа ее экономической безопасности. Алгоритм деятельности по учету укрупненных национальных интересов в сфере экономики. Основные причины затрудненности обеспечения роста экономики в нашей стране. Характеристика основных элементов недобросовестной конкуренции в постсоветской экономике России. Основные факторы, влияющие сегодня на состояние российской экономики. Цель Государственной стратегии экономической безопасности Российской Федерации в современных условиях. Алгоритм деятельности государства по обеспечению экономической безопасности в современных условиях.

Мероприятия, необходимые для создания экономической безопасности в современных условиях. Роль государства в системе регулирования экономической системы как основы экономической безопасности. Экологическая составляющая в системе жизнедеятельности личности, общества и государства. Модель устойчивого развития как составной части безопасности жизнедеятельности личности, общества и государства

Устойчивое функционирование экологической системы как обязательное условие ее безопасности. Основные объекты экологической безопасности. Характеристика угроз человеку в окружающей социоприродной и социотехнических средах безопасности. Типология экологических факторов, влияющих на безопасность жизнедеятельности. Антропогенное воздействие человека на природу как глобальная угроза безопасности жизнедеятельности. Сущность и содержание процесса влияния глобальных проблем человечества на обеспечение безопасности жизнедеятельности личности, общества и государства. Характер изменений окружающей среды и ожидаемые тенденции до 2030 года. Мировые источники опасности для России в экологической сфере. Особенности влияния экологических факторов на состояние здоровья населения. Система экологической безопасности в Российской Федерации. Система управления экологической безопасностью в России. Система экологического мониторинга. Экологическая безопасность в системе энергетического развития современной России. Информационная безопасность, как состояние защищенности личности, общества и государства от внутренних и внешних информационных угроз.

Тема 5 Трудовая деятельность как основа безопасности жизнедеятельности

Вопросы для самоподготовки:

1. Классификация условий труда.
2. Особенности современных условий труда (дистанционный).
3. Виды экономической деятельности с наибольшей долей рабочих мест с вредными условиями труда.
4. Индикаторы неблагоприятных условий труда (производственный травматизм, профессиональная заболеваемость). ПДК, ПДУ факторов рабочей зоны.
5. Мероприятия по защите работников от вредного воздействия производственных факторов.
6. Ведущие нормативно-правовые акты, направленные на защиту здоровья работников
7. Какие изменения физиологических функций происходит при воздействии высоких температур?
8. Какие изменения физиологических функций происходит при воздействии низких температур?
9. Перечислите основные мероприятия по профилактике переохлаждения.
10. Перечислите основные мероприятия по профилактике перегревания.
11. Какие профилактические меры используют при воздействии УФ-излучении?
12. Какие профилактические меры используют при воздействии лазерного излучения?
13. Перечислите основные мероприятия по профилактике действия ионизирующего излучения в производственных условиях.
14. Какие специфические изменения в организме вызывает действие шума?
15. Какие неспецифические изменения в организме вызывает действие шума?
16. Какие свойства пыли являются определяющими при воздействии на организм?
17. Перечислите основные виды действия пыли на организм.
18. Какие зрительные функции играют наиболее важную роль в трудовом процессе?

Тема 6. Социальная безопасность как условие общественной безопасности в Российской Федерации.

Вопросы для самоподготовки:

1. Методика анализа социальной безопасности как социального явления
2. Объект социальной безопасности: личность, ее жизненно важные права и свободы в социальной сфере жизнедеятельности общества
3. Характерные черты социальной безопасности в обществе
4. Система социальной безопасности государства
5. Роль гражданского общества в системе национальной безопасности
6. Основные виды общественной безопасности
7. Характеристика опасностей и чрезвычайных ситуаций социального характера
8. Роль и место Стратегии национальной безопасности в системе документов стратегического планирования Российской Федерации
9. Декриминализация российского общества как основа социальной безопасности в современной России
10. Структурно-логическая модель процесса социального обеспечения в Российской Федерации как механизма обеспечения социальной безопасности
11. Государственная система социального обеспечения в Российской Федерации
12. Сущность, структура, содержание социальной политики
13. Направления, необходимые для обеспечения социальной безопасности
14. Организация процесса оказания первой помощи пострадавшим в чрезвычайных ситуациях социального характера
15. Социальная профилактика, как важнейший механизм социальной безопасности

Тема 7. Экономическая безопасность как фундамент устойчивого развития современной России.

Вопросы для самоподготовки

1. Современные подходы к понятию "Экономическая безопасность"
2. Классификационная схема экономической безопасности как объекта исследования
3. Современные подходы к понятию "Экономическая безопасность"
4. Экономическое обоснование концепции устойчивого развития как основы экономической безопасности
5. Система показателей экономической безопасности
6. Определяющие факторы развития современной мировой экономики
7. Национальные интересы в сфере реальной экономики как основа ее экономической безопасности
8. Алгоритм деятельности по учету укрупненных национальных интересов в сфере экономики
9. Основные причины затрудненности обеспечения роста экономики в нашей стране
10. Характеристика основных элементов недобросовестной конкуренции в постсоветской экономике России.
11. Основные факторы, влияющие сегодня на состояние российской экономики
12. Цель Государственной стратегии экономической безопасности Российской Федерации в современных условиях
13. Алгоритм деятельности государства по обеспечению экономической безопасности в современных условиях
14. Мероприятия, необходимые для создания экономической безопасности в современных условиях
15. Роль государства в системе регулирования экономической системы как основы экономической безопасности

Тема 8. Экологическая безопасность в системе энергетического развития современной России.

Вопросы для самоподготовки:

1. Экологическая составляющая в системе жизнедеятельности личности, общества и государства
2. Модель устойчивого развития как составной части безопасности жизнедеятельности личности, общества и государства
3. Устойчивое функционирование экологической системы как обязательное условие ее безопасности
4. Основные объекты экологической безопасности
5. Характеристика угроз человеку в окружающей социоприродной и социотехнических средах безопасности
6. Типология экологических факторов, влияющих на безопасность жизнедеятельности
7. Антропогенное воздействие человека на природу как глобальная угроза безопасности жизнедеятельности
8. Сущность и содержание процесса влияния глобальных проблем человечества на обеспечение безопасности жизнедеятельности личности, общества и государства.
9. Характер изменений окружающей среды и ожидаемые тенденции до 2030 года
10. Мировые источники опасности для России в экологической сфере
11. Особенности влияния экологических факторов на состояние здоровья населения
12. Система экологической безопасности в Российской Федерации
13. Система управления экологической безопасностью в России
14. Система экологического мониторинга
15. Организация процесса оказания первой помощи пострадавшим в чрезвычайных ситуациях природного характера

ПРАКТИЧЕСКОЕ ЗАДАНИЕ К РАЗДЕЛУ 1

Форма практического задания: реферат

1. Характеристика угроз человеку в современном мире
2. Место безопасности в системе потребностей человека
3. Классификация рисков
4. Классификация угрожающих факторов
5. Основные звенья механизма обеспечения безопасности
6. Основные методы обеспечения безопасности в современной России
7. Основные угрозы духовной безопасности личности
8. Основные принципы координационной деятельности ЦНС
9. Нейрон, как структурная и функциональная единица ЦНС.
10. Рефлекторный принцип регуляции
11. Вклад И.П. Павлова и И.М. Сеченова в учение о ВНД.
12. Система показателей экономической безопасности
13. Численность и состав населения. Плотность населения. Механическое и естественное движение населения.
14. Смертность населения и её причины.
15. Проблема долголетия.
16. Рождаемость и социальные причины её обуславливающие.
17. Заболеваемость населения и её основные показатели.
18. Физическое развитие населения.
19. принципы охраны здоровья населения и работающих
20. Показатели, характеризующие здоровье населения
21. Современные тенденции в состоянии здоровья населения России
22. Социальные и техногенные факторы
23. Современные биологические угрозы.
24. Особенности инфекционных заболеваний.

25. Противоэпидемические мероприятия
26. Политика и основы законодательства в области охраны здоровья.
27. Биологические угрозы. Инфекционная заболеваемость. Эпидемии. Пандемии.
28. Характерные признаки биологических чрезвычайных ситуаций.
29. Понятие биологических опасностей, зона биологического заражения, очаг биологического поражения.
30. Опасные и особо опасные заболевания человека: эпидемия, пандемия, восприимчивость человека к инфекции.
31. Мероприятия в очаге бактериологического поражения: карантин, обсервация, дезинфекция, дезинсекция, дератизация.
32. Классификация стихийных бедствий и природных катастроф.
33. Характеристика поражающих факторов чрезвычайных ситуаций природного характера. Основные способы защиты от ЧС природного характера.
34. Землетрясения: основные понятия, признаки, подготовка, действия при землетрясении. Вулканизм: основные понятия, действия при извержении вулкана.
35. Оползень: понятие, действия при появлении признаков.
36. Сель: действия при селевом потоке.
37. Лавина: сущность, факторы, действия при сходе лавин.
38. Наводнение: сущность, действия при наводнении.
39. Цунами: сущность, действия во время цунами. ЧС метеорологического характера.
40. Ураган: понятие, действия во время урагана.
41. Буря: понятие и виды. Профилактика и меры защиты.
42. Смерч: понятие, характеристика. Профилактика и меры защиты.
43. Природные пожары. Классификация. Профилактика и меры защиты.
44. Техногенные опасности, их классификация
45. Основные потоки в техносфере. Воздействие на человека потоков жизненного пространства.
46. Зависимость жизненного потенциала (у) от интенсивности воздействия фактора (х)
47. Ситуации взаимодействия в системе «человек – среда обитания»
48. Химический фактор, физический фактор, его нормирование
49. Физические факторы: ЭМИ ионизирующего и неионизирующего характера, шум, вибрация. Нормирование физических факторов.

Реферат – это обзор точек зрения различных авторов по рассматриваемой теме (проблеме).

При подготовке реферата следует придерживаться следующей структуры:

1. Оглавление

2. Введение. Во введении дать обоснование выбора темы, раскрыть проблематику выбранной темы (объем 1–2 с).

3. Основная часть. Привести и аргументировать основные тезисы каждого произведения. Провести их сопоставление. Высказать собственную точку зрения и обосновать ее (объем 5–7 с).

4. Заключение. Сделать общие выводы по проблеме, заявленной в реферате (объем 1–2 с).

5. Список реферируемой литературы. Привести исходные данные реферируемых произведений (автор(ы), название, где опубликован, в каком году).

РУБЕЖНЫЙ КОНТРОЛЬ К РАЗДЕЛУ 1: форма рубежного контроля – компьютерное тестирование или иная форма рубежного контроля по усмотрению преподавателя – указать какая.

Тесты:

1. Общественное здоровье и здравоохранение - это:

- А) гигиеническая наука
- Б) клиническая наука
- В) интегративная наука
- Г) общественная наука

2. Факторами, оказывающими влияние на здоровье населения, являются:

- А) генетические
- Б) природно-климатические
- В) уровень и образ жизни населения
- Г) уровень, качество и доступность медицинской помощи
- д) все вышеперечисленное

3. В соответствии с понятием «здоровья», данным ВОЗ в 1948 году, здоровье это:

- А) функциональное состояние организма, обеспечивающее продолжительность жизни, физическую и умственную работоспособность, самочувствие и функцию воспроизводства здорового потомства
- Б) процесс поддержания динамического равновесия внутри каждой системы (орган, личность, социальная группа, общество)
- В) состояние полного физического, психического и социального благополучия при отсутствии болезни или немощи
- Г) состояние полного физического, психического и социального благополучия при отсутствии болезни или немощи, включая способность вести социально и экономически продуктивную жизнь
- Д) функциональное состояние организма, обеспечивающее физическую и умственную работоспособность и способность к воспроизводству потомства

4. Самый высокий показатель ожидаемой продолжительности жизни в XXI веке отмечается:

- А) США
- Б) Франции
- Г) Финляндии
- Д) Китае

5. В структуре смертности населения экономически развитых стран ведущее

- А) инфекционные и паразитарные заболевания болезни системы пищеварения, психические заболевания
- Б) болезни системы кровообращения; новообразования; травмы и отравления
- В) новообразования; травмы; болезни органов дыхания
- Г) травмы и отравления, болезни системы кровообращения, психические заболевания
- Д) новообразования, болезни системы кровообращения, психические заболевания

6. Гомеостаз обеспечивается:

- А) гормональными механизмами
- Б) нейрогуморальными механизмами
- В) барьерными и выделительными механизмами
- Г) всеми механизмами, перечисленными выше

7. К наружным анализаторам относятся:

- А) зрение
- Б) давление
- В) специальные анализаторы
- Г) слуховые анализаторы

8. К внутренним анализаторам относятся:

- А) специальные
- Б) обонятельные
- В) болевой

Г) зрение

9. При помощи слухового анализатора человек воспринимает:

- А) до 20% информации
- Б) до 10% информации
- В) до 50% информации
- Г) до 30% информации

10. Возможность воспринимать форму, размер и яркость рассматриваемого предмета свойственна:

- А) специальному анализатору
- Б) анализатору зрения
- В) анализатору слуха
- Г) анализатору обонянию

11. Анализатор обоняния предназначен:

- А) для восприятия человеком любых запахов
- Б) для способности устанавливать места нахождения источника звука
- В) способность быть готовым к восприятию информации в любое время
- Г) контрастная чувствительность

12. К психическим процессам относятся:

- А) память и воображение, моральные качества
- Б) характер, темперамент, память
- В) память, воображение, мышление+
- Г) резкость, грубость, рассеянность

13. К психическим свойствам личности относятся:

- А) характер, темперамент, моральные качества
- Б) память, воображение, мышление
- В) рассеянность, резкость, грубость
- Г) характер, память, мышление

14 В содержательном плане понятие «опасность» — это:

- А) угроза совершения какого-либо опасного действия;
- Б) состояние социальной системы, находящейся в неустойчивом состоянии;
- В) вполне осознаваемая, но не фатальная вероятность нанесения вреда кому-либо, чему-либо, определяемая наличием объективных и субъективных факторов, обладающих поражающими свойствами;
- Г) риск в стадии реализации.

15 В содержательном плане понятие «вызов» — это:

- А) состояние социальной системы, находящейся в неустойчивом состоянии;
- Б) совокупность обстоятельств, не обязательно конкретно угрожающего характера, но безусловно, требующих реагировать на них;
- В) угроза совершения какого-либо опасного действия;
- Г) риск в стадии реализации

16. К биологическим источникам загрязнения гидросферы относятся:

- А) органические микроорганизмы, вызывающие брожение воды+
- Б) микроорганизмы, изменяющие химический состав воды
- В) микроорганизмы, изменяющие прозрачность воды
- Г) пыль, дым, газы

17. К химическим источникам загрязнения гидросферы относятся:

- А) предприятия пищевой, медико-биологической промышленности
- Б) нефтепродукты, тяжелые металлы
- В) сброс из выработок, шахт, карьеров
- Г) пыль, дым, газы

18. Какие предприятия наиболее опасны при загрязнении почвенного покрова?

- А) предприятия пищевой промышленности
- Б) предприятия медико-биологической промышленности

В) предприятия цветной и чёрной металлургии

Г) предприятия бумажной промышленности

19. Радиус загрязнения предприятий цветной и чёрной металлургии:

А) до 50 км.

Б) до 100 км.

В) до 10 км.

Г) до 30 км.

5. Радиус загрязнения выбросов мусоросжигающих заводов и выбросов ТЭУ:

А) до 50 км.

Б) до 5 км.

В) до 100 км.

Г) до 20 км.

20. Неожиданное освобождение потенциальной энергии земных недр, которая принимает форму ударных волн?

А) землетрясение

Б) оползни

В) ураган

Г) смерч

21. Из скольких баллов состоит шкала измерения силы землетрясения:

А) 9

Б) 10

В) 12

Г) 5

22. Землетрясения во сколько баллов не представляет особой опасности?

А) 7

Б) 1-6

В) 8

Г) 9

23. Смещение вниз под действием силы тяжести больших грунтовых масс, которые формируют склоны, реки, горы, озёра – это?

А) оползни+

Б) землетрясения

В) схождения снежных лавин

Г) смерч

24. Оползни могут привести и:

А) появление трещин в грунте

Б) горным обвалом

В) изменению уровня грунтовых вод

Г) повреждение трубопроводов, линий электропередач

25. К опасностям литосфере относятся:

А) ураган

Б) смерч

В) землетрясение

Г) наводнение

12. Ураган относится к опасностям в:

А) литосфере

Б) атмосфере

В) не относится к опасностям

Г) гидросфере

26. Циклон, в центре, котором очень низкое давление, а ветер имеет большую скорость и разрушающую силу – это:

А) ураган

Б) схождение снежных лавин

- В) смерч
Г) оползни
- 27. Из скольких баллов состоит шкала измерения силы урагана?**
А) 9
Б) 7
В) 12
Г) 10
- 28. При скольких баллах ураган не предоставляет особой опасности?**
А) 1-6
Б) 7
В) 9
Г) 10
- 29. Что относится к опасностям в гидросфере?**
А) сильные заносы и метели
Б) наводнения
В) схождения снежных лавин
Г) оползни
- 30. Область пониженного давления в атмосфере – это:**
+ А) Циклон
Б) Антициклон
В) Торнадо
- 31. Выходить из зоны химического заражения следует:**
А) По направлению ветра
Б) Навстречу потоку ветра
+ В) Перпендикулярно направлению ветра
- 32. Опасные экстремальные условия труда характеризуются**
А) уровнем загрязнения на рабочем месте
Б) количеством рисков потенциальной опасности
+ В) уровнем производственных факторов, создающих угрозу для жизни

ПРАКТИЧЕСКОЕ ЗАДАНИЕ К РАЗДЕЛУ 2

Форма практического задания: реферат

Перечень тем рефератов по дисциплине «Безопасность жизнедеятельности» к Разделу 2:

1. Система социальной безопасности государства
2. Роль гражданского общества в системе национальной безопасности
3. Основные виды общественной безопасности
4. Характеристика опасностей и чрезвычайных ситуаций социального характера
5. Угрозы социальной безопасности
6. Основные проблемы внутренней безопасности Российской Федерации в современных условиях
7. Экологическая составляющая в системе жизнедеятельности личности, общества и государства
8. Устойчивое функционирование экологической системы как обязательное условие ее безопасности
9. Типология экологических факторов, влияющих на безопасность жизнедеятельности
10. Антропогенное воздействие человека на природу как глобальная угроза безопасности жизнедеятельности

11. Сущность и содержание процесса влияния глобальных проблем человечества на обеспечение безопасности жизнедеятельности личности, общества и государства.
12. Характер изменений окружающей среды и ожидаемые тенденции до 2030 года
13. Мировые источники опасности для России в экологической сфере
14. Особенности влияния экологических факторов на состояние здоровья населения
15. Система экологической безопасности в Российской Федерации
16. Система управления экологической безопасностью в России
17. Система экологического мониторинга
18. Доктрина информационной безопасности Российской Федерации;
19. Источники угроз информационной безопасности Российской Федерации, характеризующиеся как внешние
20. Основные направления и методы обеспечения информационной безопасности в области государственной и общественной безопасности
21. Модель энергетической безопасности как составной части национальной безопасности
22. Единая государственная система предупреждения и ликвидации чрезвычайных ситуаций
23. Физиологические функции и воздействие на них высоких и низких температур.
24. Основные мероприятия по профилактике переохлаждения, перегревания.
25. УФ-излучения. Профилактические меры при воздействии УФ-излучения?
26. Лазерное излучение. Профилактические меры при воздействии лазерного излучения.
27. Ионизирующие излучения. Основные мероприятия по профилактике действия ионизирующего излучения в производственных условиях.
28. Шум. Специфическое и неспецифическое воздействие шума на организм человека.
29. Пыль. Свойства пыли. Основные виды действия пыли на организм.
30. Зрительные функции. Важную роль зрительной функции в трудовом процессе.
31. Определяющие факторы развития современной мировой экономики
32. Национальные интересы в сфере реальной экономики как основа ее экономической безопасности
33. Цель Государственной стратегии экономической безопасности Российской Федерации в современных условиях
34. Роль государства в системе регулирования экономической системы как основы экономической безопасности

Реферат – это обзор точек зрения различных авторов по рассматриваемой теме (проблеме).

При подготовке реферата следует придерживаться следующей структуры:

1. Оглавление

2. Введение. Во введении дать обоснование выбора темы, раскрыть проблематику выбранной темы (объем 1–2 с).

3. Основная часть. Привести и аргументировать основные тезисы каждого произведения. Провести их сопоставление. Высказать собственную точку зрения и обосновать ее (объем 5–7 с).

4. Заключение. Сделать общие выводы по проблеме, заявленной в реферате (объем 1–2 с).

5. Список реферируемой литературы. Привести исходные данные реферируемых произведений (автор(ы), название, где опубликован, в каком году).

РУБЕЖНЫЙ КОНТРОЛЬ К РАЗДЕЛУ 2: форма рубежного контроля – компьютерное тестирование или иная форма рубежного контроля по усмотрению преподавателя – указать какая.

Тесты:

1. Что такое совместимость факторов способных оказывать прямое или косвенное воздействие на деятельность человека, его здоровье и потомство?

- А) деятельность
- Б) жизнедеятельность
- В) безопасность
- Г) среда жизнедеятельности

2. Работоспособность характеризуется:

- А) количеством выполнения работы
- Б) количеством выполняемой работы
- В) количеством и качеством выполняемой работы
- Г) количеством и качеством выполняемой работы за определённое время+

3. Сколько фаз работоспособности существует?

- А) 3
- Б) 2
- В) 1
- Г) 4

4. Первая фаза работоспособности:

- А) высокой работоспособности
- Б) утомление
- В) вработывания
- Г) средней работоспособности

5. Какой фазы работоспособности не существует?

- А) утомление
- Б) высокой работоспособности
- В) средней работоспособности
- Г) вработывание

6. Переохлаждение организма может быть вызвано:

- А) повышения температуры
- Б) понижением влажности
- В) при уменьшении теплоотдачи
- Г) при понижении температуры и увеличении влажности

7. Что соответствует понятию «Охрана труда» (ТК РФ Статья 209)?

- А) Охрана труда - система сохранения жизни и здоровья работников в процессе трудовой деятельности, включающая в себя правовые, социально-экономические, организационно-технические, санитарно-гигиенические, лечебно-профилактические, реабилитационные и иные мероприятия.
- Б) Охрана труда — система сохранения жизни и здоровья работников в производственной деятельности с применением организационных и технических средства.
- В) Охрана труда — комплекс мер по сохранению жизни и здоровья работников в процессе трудовой деятельности.
- Г) Охрана труда — организационные и технические средства, используемые для предотвращения или уменьшения воздействия на работников вредных и (или) опасных производственных факторов, а также для защиты от загрязнения.

8. Основные направления государственной политики в области охраны труда (ТК РФ Статья 210):

- А) Обеспечение приоритета сохранения жизни и здоровья работников.
- Б) Координация деятельности в области охраны труда, охраны окружающей среды и других видов экономической и социальной деятельности.
- В) Государственное управление охраной труда, государственный надзор и контроль за соблюдением государственных нормативных требований охраны труда.
- Г) Все ответы верны.

9. Что необходимо сделать в первую очередь при поражении человека электрическим током?

- А) Освободить пострадавшего от действия электрического тока
- Б) Приступить к реанимации пострадавшего
- В) Оттащить пострадавшего за одежду не менее чем на 8 метров от места касания проводом земли или от оборудования, находящегося под напряжением
- Г) Позвонить в скорую помощь

10. Что является целями трудового законодательства РФ (ТК РФ Статья 1)?

- А) Установление государственных гарантий трудовых прав и свобод граждан, создание благоприятных условий труда, защита прав и интересов работников и работодателей.
- Б) Установление государственных гарантий трудовых прав и свобод граждан, создание благоприятных условий труда, защита прав и интересов работников и государства.
- В) Установление государственных гарантий трудовых прав и свобод граждан, создание благоприятных условий труда, защита прав и интересов работодателей и государства.
- Г) Установление государственных гарантий трудовых прав и свобод граждан, создание благоприятных условий труда, защита интересов общества.

11. Какие из указанных требований по обеспечению безопасности рабочего места относятся к обязанностям работодателя (ТК РФ Статья 212)?

- А) Обеспечение безопасности работников при эксплуатации зданий, сооружений, оборудования, осуществлении технологических процессов, а также применяемых в производстве инструментов, сырья и материалов.
- Б) Организация контроля за состоянием условий труда на рабочих местах, а также за правильностью применения работниками средств индивидуальной и коллективной защиты.
- В) Проведение аттестации рабочих мест по условиям труда.
- Г) Все перечисленные требования.

12. Какие обязанности в области охраны труда возлагаются на работника (ТК РФ Статья 214)?

- А) Соблюдать требования охраны труда, правильно применять средства индивидуальной и коллективной защиты, немедленно извещать своего непосредственного или вышестоящего руководителя о любой ситуации, угрожающей жизни и здоровью людей, или об ухудшении состояния своего здоровья, в том числе о проявлении признаков острого профессионального заболевания (отравления).
- Б) Соблюдать требования охраны труда, правильно применять средства индивидуальной и коллективной защиты, немедленно извещать своего непосредственного или вышестоящего руководителя о любой ситуации, угрожающей жизни и здоровью людей, о каждом несчастном случае, происшедшем на производстве, или об ухудшении состояния своего здоровья, в том числе о проявлении признаков острого профессионального заболевания (отравления); проходить обязательные медицинские осмотры (обследования).
- В) Соблюдать требования охраны труда; правильно применять средства индивидуальной и коллективной защиты; немедленно извещать своего непосредственного или вышестоящего руководителя о любой угрожающей жизни и здоровью людей ситуации, о каждом производственном несчастном случае, об ухудшении состояния своего здоровья, включая признаки профессионального заболевания (отравления); проходить обязательные для него медицинские осмотры; проходить обучение безопасным методам и приемам выполнения работ, оказанию первой помощи при несчастных случаях на производстве, инструктаж по охране труда, и стажировку на рабочем месте, проверку знаний требований охраны труда

13. Какую помощь оказывают в случаях обморока (головокружение, тошнота, стеснение в груди, недостаток воздуха, потемнение в глазах)?

- А) Пострадавшего следует уложить, опустив голову и приподняв ноги, дать выпить холодной воды и нюхать ватку, смоченную нашатырным спиртом
- Б) Если нет пульса на сонной артерии – приподнять ноги, освободить шею и грудь от стесняющей одежды.
- В) Если в течение 2 минут сознание не появилось – повернуть пострадавшего на живот и приложить холод к голове.
- Г) При голодных обмороках накормить пострадавшего.

14. Как оказать первую помощь при артериальном кровотечении у пострадавшего? (МИ по ПП)

- А) Наложить давящую повязку.
- Б) Наложить жгут выше места повреждения
- В) Наложить согревающий компресс, обеспечить покой.

15. Что понимается под вредным производственным фактором (ТК РФ Статья 209)?

- А) Фактор среды и трудового процесса, воздействие которого на работника может вызывать профессиональное заболевание или другое нарушение состояния здоровья, повреждение здоровья потомства
- Б) Фактор среды и трудового процесса, который может быть причиной острого заболевания или внезапного резкого ухудшения здоровья, смерти
- В) Фактор среды и трудового процесса, воздействие которого на работника может привести его к травме
- Г) Производственный фактор, воздействие которого на работника может привести к его заболеванию

16. Что понимается под опасным производственным фактором (ТК РФ Статья 209)?

- А) Фактор среды и трудового процесса, воздействие которого на работника может вызывать профессиональное заболевание или другое нарушение состояния здоровья, повреждение здоровья потомства.
- Б) Фактор среды и трудового процесса, который может быть причиной острого заболевания или внезапного резкого ухудшения здоровья, смерти.
- 3) Фактор среды и трудового процесса, воздействие которого на работника может привести его к травме.
- В) Производственный фактор, воздействие которого на работника может привести к его травме

17. Условия труда (ТК РФ Статья 209):

- А) Совокупность факторов производственной среды и трудового процесса, оказывающих влияние на работоспособность и здоровье работника
- Б) Производственный фактор, воздействие которого на работника может привести его к заболеванию;
- В) Производственный фактор, воздействие которого на работника может привести его к травме;
- Г) Все ответы верны.

18. Как условно подразделяются условия труда по степени вредности и опасности, исходя из степени отклонения фактических уровней факторов рабочей среды и трудового процесса от гигиенических нормативов (Р 2.2.2006-05 п.4.2)?

- А) Оптимальные, допустимые, вредные и опасные
- В) Нормальные, оптимальные, вредные и опасные.
- Г) Нормальные, допустимые, вредные и экстремальные.

19. Экологическая безопасность понимается как

- А) угроза совершения какого-либо опасного действия;
- Б) угроза совершения какого-либо опасного действия;
- В) совокупность условий и факторов, вызывающих нарушение нормального функционирования и развития какой-либо системы;
- Г) состояние защищенности жизненно важных интересов личности, общества, природы и государства от реальных и потенциальных угроз, создаваемых антропогенным или естественным воздействием на окружающую среду

20. Мерой экологической безопасности является уровень

- А) экологического риска;
- Б) рождаемости населения;
- В) заболеваемости населения;
- Г) смертности населения.

21. Система экологической безопасности характеризуется как:

- А) мобильность.
 Б) иерархия социальная;
 В) совокупность законодательных, технических, медицинских и биологических мероприятий, направленных на поддержание равновесия между биосферой и антропогенными, а также естественными внешними нагрузками
 Г) всё вышеперечисленное

РАЗДЕЛ 4. ФОНД ОЦЕНОЧНЫХ СРЕДСТВ ДЛЯ ПРОВЕДЕНИЯ ПРОМЕЖУТОЧНОЙ АТТЕСТАЦИИ ОБУЧАЮЩИХСЯ ПО ДИСЦИПЛИНЕ (МОДУЛЮ)

4.1. Форма промежуточной аттестации обучающегося по дисциплине (модулю)

Контрольным мероприятием промежуточной аттестации обучающихся по учебной дисциплине (модулю) является **зачет**, который проводится в **устной / письменной** форме.

4.2. Перечень компетенций с указанием этапов их формирования в процессе освоения образовательной программы

Код компетенции	Содержание компетенции (части компетенции)	Результаты обучения	Этапы формирования компетенций в процессе освоения образовательной программы
УК-8	Способен создавать и поддерживать в повседневной жизни и в профессиональной деятельности безопасные условия жизнедеятельности для сохранения природной среды, обеспечения устойчивого развития общества, в том числе при угрозе и возникновении чрезвычайных ситуаций и военных конфликтов	Знать: причины, признаки и последствия опасностей, способы защиты от чрезвычайных ситуаций и военных конфликтов; основы безопасности жизнедеятельности, телефоны служб спасения	Этап формирования знаний
		Уметь: выявлять признаки, причины и условия возникновения чрезвычайных ситуаций и военных конфликтов; оценивать вероятность возникновения потенциальной опасности для обучающегося и принимать меры по ее предупреждению в условиях образовательного учреждения; оказывать первую помощь в чрезвычайных ситуациях	Этап формирования умений
		Владеть: методами прогнозирования возникновения опасных или чрезвычайных ситуаций и военных конфликтов; навыками поддержания безопасных условий жизнедеятельности	Этап формирования навыков и получения опыта

4.3 Описание показателей и критериев оценивания компетенций на различных этапах их формирования, описание шкал оценивания

	Этапы формирования компетенций	Показатель оценивания компетенции	Критерии и шкалы оценивания
УК-8,	Этап формирования знаний.	Теоретический блок вопросов. Уровень освоения программного материала, логика и грамотность изложения, умение самостоятельно обобщать и излагать материал	1) обучающийся глубоко и прочно освоил программный материал, исчерпывающе, последовательно, грамотно и логически стройно его излагает, тесно увязывает с задачами и будущей деятельностью, не затрудняется с ответом при видоизменении задания, умеет самостоятельно обобщать и излагать материал, не допуская ошибок: (9-10] баллов; 2) обучающийся твердо знает программный материал, грамотно и по существу излагает его, не допуская существенных неточностей в ответе на вопрос, может правильно применять теоретические положения: [8-9) баллов; 3) обучающийся освоил основной материал, но не знает отдельных деталей, допускает неточности, недостаточно правильные формулировки, нарушает последовательность в изложении программного материала: (6-8) баллов; 4) обучающийся не знает значительной части программного материала, допускает существенные ошибки: [0-6] баллов.
УК-8	Этап формирования умений	Аналитическое задание (<i>задачи, ситуационные задания, кейсы, проблемные ситуации и т.д.</i>) Практическое применение теоретических положений применительно к профессиональным задачам, обоснование принятых решений	1) свободно справляется с задачами и практическими заданиями, правильно обосновывает принятые решения, задание выполнено верно, даны ясные аналитические выводы к решению задания, подкрепленные теорией: (9-10] баллов; 2) владеет необходимыми умениями и навыками при выполнении практических заданий, задание выполнено верно, отмечается хорошее развитие аргумента, однако отмечены погрешности в ответе, скорректированные при собеседовании: [8-9) баллов; 3) испытывает затруднения в выполнении практических заданий, задание выполнено с ошибками, отсутствуют логические выводы и заключения к решению: (6-8) баллов; 4) практические задания, задачи выполняет с большими затруднениями или задание не выполнено вообще, или задание выполнено не до конца, нет четких выводов и заключений по решению задания, сделаны неверные выводы по решению задания: [0-6] баллов.
УК-8	Этап формирования навыков и получения опыта.	Аналитическое задание (<i>задачи, ситуационные задания, кейсы, проблемные ситуации и т.д.</i>) Решение практических заданий и задач,	

		<p>владение навыками и умениями при выполнении практических заданий, самостоятельность, умение обобщать и излагать материал.</p>	
--	--	--	--

4.4 Типовые контрольные задания или иные материалы, необходимые для оценки знаний, умений, навыков и (или) опыта деятельности, характеризующих этапы формирования компетенций в процессе освоения образовательной программы

Примерные вопросы для проведения промежуточной аттестации обучающихся по дисциплине (модулю)

Теоретический блок вопросов:

1. Характеристика угроз человеку в древнем мире
2. Характеристика угроз человеку в современном мире
3. Место безопасности в системе потребностей человека
4. Классификация рисков
5. Классификация угрожающих факторов
6. Классификация опасностей
7. Классификация угроз
8. Основные структурные элементы безопасности
9. Основные звенья механизма обеспечения безопасности
10. Основные методы обеспечения безопасности в современной России
11. Структурно-содержательные компоненты категории «Жизнедеятельность»
12. Сущность, структура и содержание процесса обеспечения безопасности жизнедеятельности
13. Основные принципы координационной деятельности ЦНС
14. Нейрон, как структурная и функциональная единица ЦНС.
15. Рефлекторный принцип регуляции
16. Вклад И.П.Павлова и И.М.Сеченова в учение о ВНД.
17. Условные и безусловные рефлексы. Их особенности.
18. Нервные центры. Их общие свойства.
19. Типы высшей нервной деятельности. Их физиологическая основа.
20. Память. Сознание. Мышление.
21. Общая физиология сенсорных систем.
22. Вестибулярный анализатор.
23. Слуховой анализатор. Зрительный анализатор. Обонятельный анализатор. Вкусовой анализатор.
24. Определение понятий (здоровье, болезнь, физическое развитие)
25. Численность и состав населения. Плотность населения. Механическое и естественное движение населения.
26. Смертность населения и её причины.
27. Рождаемость и социальные причины её обуславливающие.
28. Заболеваемость населения и её основные показатели.
29. Принципы охраны здоровья населения и работающих
30. 10.Современные тенденции в состоянии здоровья населения России
31. Современные биологические угрозы.
32. Особенности инфекционных заболеваний. Противозидемические мероприятия
33. Биологические угрозы. Инфекционная заболеваемость. Эпидемии. Пандемии.

34. Понятие биологических опасностей, зона биологического заражения, очаг биологического поражения.
35. Мероприятия в очаге бактериологического поражения: карантин, обсервация, дезинфекция, дезинсекция, дератизация
36. Классификация стихийных бедствий и природных катастроф.
37. Характеристика поражающих факторов чрезвычайных ситуаций природного характера. Основные способы защиты от ЧС природного характера.
38. ЧС геологического характера.
39. Землетрясения: основные понятия, признаки, подготовка, действия при землетрясении. Вулканизм: основные понятия, действия при извержении вулкана.
40. Оползень: понятие, действия при появлении признаков.
41. Сель: действия при селевом потоке.
42. Лавина: сущность, факторы, действия при сходе лавин.
43. ЧС гидрологического характера.
44. Наводнение: сущность, действия при наводнении.
45. Цунами: сущность, действия во время цунами. ЧС метеорологического характера.
46. Ураган: понятие, действия во время урагана.
47. Буря: понятие и виды.
48. Смерч: понятие, характеристика.
49. Природные пожары. Классификация. Профилактика и меры защиты.
50. Основные потоки в техносфере;
51. Техногенные опасности, их классификация
52. Воздействие на человека потоков жизненного пространства
53. Закон толерантности
54. Зависимость жизненного потенциала (y) от интенсивности воздействия фактора (x)
55. Аксиома о воздействии среды обитания на человека; аксиома о совокупном воздействии опасностей
56. Ситуации взаимодействия в системе «человек – среда обитания»
57. Химический фактор, физический фактор, его нормирование
58. Физические факторы: ЭМИ ионизирующего и неионизирующего характера, шум, вибрация. Нормирование физических факторов.
59. Классификация условий труда.
60. Особенности современных условий труда (дистанционный).
61. Виды экономической деятельности с наибольшей долей рабочих мест с вредными условиями труда.
62. Индикаторы неблагоприятных условий труда (производственный травматизм, профессиональная заболеваемость). ПДК, ПДУ факторов рабочей зоны.
63. Мероприятия по защите работников от вредного воздействия производственных факторов.
64. Ведущие нормативно-правовые акты, направленные на защиту здоровья работников
65. Какие изменения физиологических функций происходит при воздействии высоких температур?
66. Какие изменения физиологических функций происходит при воздействии низких температур?
67. Перечислите основные мероприятия по профилактике переохлаждения.
68. Перечислите основные мероприятия по профилактике перегревания.
69. Какие профилактические меры используют при воздействии УФ-излучении
70. Методика анализа социальной безопасности как социального явления
71. Объект социальной безопасности: личность, ее жизненно важные права и свободы в социальной сфере жизнедеятельности общества
72. Характерные черты социальной безопасности в обществе
73. Система социальной безопасности государства
74. Роль гражданского общества в системе национальной безопасности

75. Основные виды общественной безопасности
76. Характеристика опасностей и чрезвычайных ситуаций социального характера
77. Современные подходы к понятию "Экономическая безопасность"
78. Классификационная схема экономической безопасности как объекта исследования
79. Современные подходы к понятию "Экономическая безопасность"
80. Экономическое обоснование концепции устойчивого развития как основы экономической безопасности
81. Система показателей экономической безопасности
82. Определяющие факторы развития современной мировой экономики
83. Национальные интересы в сфере реальной экономики как основа ее экономической безопасности
84. Экологическая составляющая в системе жизнедеятельности личности, общества и государства
85. Модель устойчивого развития как составной части безопасности жизнедеятельности личности, общества и государства
86. Устойчивое функционирование экологической системы как обязательное условие ее безопасности
87. Основные объекты экологической безопасности
88. Характеристика угроз человеку в окружающей социоприродной и социотехнических средах безопасности

Аналитическое задания к зачету

1. Проанализируйте мероприятия Правительства Российской Федерации по решению проблем безопасности и оцените их достоинства и недостатки. Что необходимо сделать для их решения?
2. Охарактеризуйте основные проблемы безопасности жизнедеятельности. Что необходимо сделать в современных условиях для их решения?
3. Раскройте характерные черты научного исследования. Дайте рекомендации по решению проблем научного исследования в области безопасности жизнедеятельности
4. Проанализируйте качество информационной безопасности, их содержание и разработайте пути их решения.
5. Раскройте общую характеристику методов исследования вопросов безопасности жизнедеятельности. Разработайте предложения по их оптимизации
6. Охарактеризуйте методы сбора и обработки информации в вопросах безопасности жизнедеятельности. Что необходимо сделать для их оптимизации?
7. Охарактеризуйте особенности научного исследования социотехнического взаимодействия в безопасности жизнедеятельности. Что необходимо сделать для их улучшения?
8. Проанализируйте состояние окружающей социоприродной среды по месту Вашего проживания и разработайте предложения по ее улучшению
9. Охарактеризуйте качество жизни и качество окружающей социоприродной среды. Проанализируйте их взаимосвязь и назовите условия для их оптимизации.
10. Охрана окружающей среды как основная функция государства. Осуществите анализ деятельности Российской Федерации в данной сфере в 21 веке.
11. Осуществите анализ выполнения в Российской Федерации положений Концепции перехода Российской Федерации к устойчивому развитию. Что необходимо сделать для ее реализации?
12. Осуществите анализ Концепции долгосрочного социально-экономического развития Российской Федерации на период до 2020 года. Разработайте предложения по ее оптимизации.
13. Охарактеризуйте Стратегию национальной безопасности Российской Федерации 2015 года и дайте рекомендации по ее решению.

14. Проанализируйте "Основы государственной политики в области экологического развития Российской Федерации на период до 2030 года». Назовите условия их оптимального решения.
15. Проанализируйте содержание Экологической Доктрины Российской Федерации и разработайте предложения по ее реализации
16. Осуществите анализ московского региона в вопросах безопасности и дайте рекомендации по ее улучшению.
17. Проанализируйте взаимоотношения человеческого организма и социотехнической среды его обитания. Что необходимо сделать для их оптимального сосуществования?
18. Проанализируйте влияние социоприродных факторов на организм человека и разработайте предложения по ее реализации
19. Охарактеризуйте принципы рационального использования природных ресурсов и охраны природы и проанализируйте их реализацию в Российской Федерации в современных условиях
20. Проанализируйте состояние безопасности экономики в Российской Федерации в настоящее время и разработайте предложения по ее улучшению
21. Проанализируйте социальные причины глобального социальноэкономического кризиса в мире и Российской Федерации. Что необходимо сделать человечеству для снижения опасностей от его усиления?
22. Охарактеризуйте международную миграцию, её причины и последствия. Назовите условия ее оптимального существования и функционирования.
23. Проанализируйте социальноэкономические проблемы армии и ВПК в мирное и военное время и определите, что необходимо сделать для их разрешения.
24. Осуществите анализ экономических основ безопасности в современной России и дайте рекомендации по их решению.
25. Раскройте особенности антропогенного воздействие на окружающую среду в современных условиях. Назовите условия их снижения до минимального уровня.
26. Проанализируйте социальные причины терроризма. Назовите условия, при которых происходит обострение проблемы терроризма.

4.5 Методические материалы, определяющие процедуры оценивания знаний, умений, навыков и (или) опыта деятельности, характеризующих этапы формирования компетенций

Промежуточная аттестация по дисциплине (модулю) проводится в соответствии с Положением о промежуточной аттестации обучающихся по основным профессиональным образовательным программам высшего образования – программ бакалавриата/магистратуры/специалитета в Российском государственном социальном университете и Положение о балльно-рейтинговой системе оценки успеваемости обучающихся по основным профессиональным образовательным программам высшего образования - программам бакалавриата, программам специалитета, программам магистратуры в Российском государственном социальном университете.

На промежуточную аттестацию отводится 20 рейтинговых баллов.

Ответы обучающегося на контрольном мероприятии промежуточной аттестации оцениваются педагогическим работником по 20 - балльной шкале, а итоговая оценка по дисциплине (модулю) выставляется по системе зачтено/не зачтено для зачета.

Критерии выставления оценки определяются Положением о балльно-рейтинговой системе оценки успеваемости обучающихся по основным профессиональным образовательным программам высшего образования - программам бакалавриата, программам специалитета, программам магистратуры в Российском государственном социальном университете.

РАЗДЕЛ 5. УСЛОВИЯ РЕАЛИЗАЦИИ ДИСЦИПЛИНЫ (МОДУЛЯ)

5.1. Перечень основной и дополнительной учебной литературы для освоения дисциплины (модуля)

5.1.1. Основная литература

1. Безопасность жизнедеятельности: учебник / А. А. Солдатов, Н. П. Кириллов, М. Ю. Мартынова и др.; Российский государственный социальный университет. – Москва: Российский государственный социальный университет, 2019. – 556 с.: схем., табл., ил. – Режим доступа: по подписке. – URL: <http://biblioclub.ru/index.php?page=book&id=574155> (дата обращения: 19.05.2021).
2. *Белов, С. В.* Безопасность жизнедеятельности и защита окружающей среды (техносферная безопасность) в 2 ч. Часть 1 : учебник для вузов / С. В. Белов. — 5-е изд., перераб. и доп. — Москва : Издательство Юрайт, 2020. — 350 с. — (Высшее образование). — ISBN 978-5-534-03237-6. — Текст : электронный // ЭБС Юрайт [сайт]. — URL: <https://urait.ru/bcode/453159> (дата обращения: 19.06.2021).
3. *Белов, С. В.* Безопасность жизнедеятельности и защита окружающей среды (техносферная безопасность) в 2 ч. Часть 2 : учебник для вузов / С. В. Белов. — 5-е изд., перераб. и доп. — Москва: Издательство Юрайт, 2020. — 362 с. — (Высшее образование). — ISBN 978-5-534-03239-0. — Текст: электронный // ЭБС Юрайт [сайт]. — URL: <https://urait.ru/bcode/453160> (дата обращения: 19.06.2021).

5.1.2. Дополнительная литература

1. Безопасность жизнедеятельности. Практикум: учебное пособие для академического бакалавриата / Я. Д. Вишняков [и др.]; под общей редакцией Я. Д. Вишнякова. — Москва: Издательство Юрайт, 2019. — 249 с. — (Высшее образование). — ISBN 978-5-534-02481-4. — Текст: электронный // ЭБС Юрайт [сайт]. — URL: <http://www.biblio-online.ru/bcode/433085> (дата обращения: 19.06.2021).
2. *Каракеян, В. И.* Безопасность жизнедеятельности: учебник и практикум для вузов / В. И. Каракеян, И. М. Никулина. — 3-е изд., перераб. и доп. — Москва : Издательство Юрайт, 2021. — 313 с. — (Высшее образование). — ISBN 978-5-534-05849-9. — Текст: электронный // ЭБС Юрайт [сайт]. — URL: <https://urait.ru/bcode/468409> (дата обращения: 19.06.2021).
3. Резчиков, Е. А. Безопасность жизнедеятельности: учебник для вузов / Е. А. Резчиков, А. В. Рязанцева. — 2-е изд., перераб. и доп. — Москва: Издательство Юрайт, 2020. — 639 с. — (Высшее образование). — ISBN 978-5-534-12794-2. — Текст: электронный // ЭБС Юрайт [сайт]. — URL: <http://www.biblio-online.ru/bcode/448325> (дата обращения: 19.06.2021).
4. Кириллов, Н.П. Безопасность жизнедеятельности [Электронный ресурс] : учеб. пособие / Н. П. Кириллов ; рец. : С. В. Молчанов, В. Г. Максименко ; М-во образования и науки РФ, Рос. гос. соц. ун-т . - М.: Издательство РГСУ, 2018. - 445 с. - Режим доступа: <https://biblioteka.rgsu.net>. - Размер файла: 50,7 Мб. - ISBN 978-5-7139-1344-1.

5.2 Перечень ресурсов информационно-коммуникационной сети «Интернет», необходимых для освоения дисциплины (модуля)

№ №	Название электронного ресурса	Описание электронного ресурса	Используемый для работы адрес
1.	ЭБС	Электронная библиотека учебников, учебных	http://biblioclub.ru/

	«Университетская библиотека онлайн»	пособий, монографий, периодических изданий, справочников, словарей, энциклопедий, видео- и аудиоматериалов, иллюстрированных изданий	100% доступ
2.	Научная электронная библиотека "eLIBRARY.ru"	Крупнейший российский информационно-аналитический портал в области науки, технологии, медицины и образования, содержащий рефераты и полные тексты научных публикаций	http://elibrary.ru/ 100% доступ
3.	ЭБС издательства «Юрайт»	Виртуальный читальный зал учебников и учебных пособий от авторов ведущих вузов России по различным дисциплинам	https://urait.ru/ 100% доступ
4.	ЭБС издательства "ЛАНЬ"	Ресурс, включающий в себя издания издательства "Лань" и других ведущих издательств учебной литературы и электронные версии периодических изданий по естественным, техническим и гуманитарным наукам.	http://e.lanbook.com/ 100% доступ
5.	ЭБС "Book.ru"	Онлайн библиотека актуальной учебной и научной литературы.	http://www.book.ru 100% доступ
6.	База данных "EastView"	Полнотекстовая база данных источников по общественным и гуманитарным наукам.	http://ebiblioteka.ru/ 100% доступ
7.	База данных международного индекса научного цитирования "Scopus"	Библиографическая и реферативная база данных и инструмент для отслеживания цитируемости статей, опубликованных в научных изданиях	http://www.scopus.com/ 100% доступ
8.	База данных международного индекса научного цитирования "Web of Science"	Библиографическая и реферативная база данных и инструмент для отслеживания цитируемости статей, опубликованных в научных изданиях	http://webofknowledge.com 100% доступ
9.	Видеотека учебных фильмов «Решение»	Коллекция учебных видеофильмов	http://eduvideo.online 100% доступ

5.3 Методические указания для обучающихся по освоению дисциплины (модуля)

Освоение обучающимся дисциплины (модуля) «Безопасность жизнедеятельности» предполагает изучение материалов дисциплины (модуля) на аудиторных занятиях и в ходе самостоятельной работы. Аудиторные занятия проходят в форме лекций, семинаров и практических занятий. Самостоятельная работа включает разнообразный комплекс видов и форм работы обучающихся.

Для успешного освоения дисциплины (модуля) и достижения поставленных целей необходимо внимательно ознакомиться с рабочей программой дисциплины (модуля), доступной в электронной информационно-образовательной среде РГСУ.

Следует обратить внимание на списки основной и дополнительной литературы, на предлагаемые преподавателем ресурсы информационно-телекоммуникационной сети Интернет. Эта информация необходима для самостоятельной работы обучающегося.

При подготовке к аудиторным занятиям необходимо помнить особенности каждой формы его проведения.

Подготовка к учебному занятию лекционного типа заключается в следующем.

С целью обеспечения успешного обучения обучающийся должен готовиться к лекции, поскольку она является важнейшей формой организации учебного процесса, поскольку:

- знакомит с новым учебным материалом;
- разъясняет учебные элементы, трудные для понимания;
- систематизирует учебный материал;
- ориентирует в учебном процессе.

С этой целью:

- внимательно прочитайте материал предыдущей лекции;
- ознакомьтесь с учебным материалом по учебнику и учебным пособиям с темой прочитанной лекции;
- внесите дополнения к полученным ранее знаниям по теме лекции на полях лекционной тетради;
- запишите возможные вопросы, которые вы зададите лектору на лекции по материалу изученной лекции;
- постарайтесь уяснить место изучаемой темы в своей подготовке;
- узнайте тему предстоящей лекции (по тематическому плану, по информации лектора) и запишите информацию, которой вы владеете по данному вопросу.

Подготовка к занятию семинарского типа

При подготовке и работе занятий семинарского типа следует обратить внимание на следующие моменты: на процесс предварительной подготовки, на работу во время занятия, обработку полученных результатов, исправление полученных замечаний.

Предварительная подготовка к учебному занятию семинарского типа заключается в изучении теоретического материала в отведенное для самостоятельной работы время.

Работа во время проведения учебного занятия семинарского типа включает:

- консультирование студентов преподавателями и вспомогательным персоналом с целью предоставления исчерпывающей информации, необходимой для самостоятельного выполнения предложенных преподавателем задач;
- самостоятельное выполнение заданий согласно обозначенной учебной программой тематики.

Обработка, обобщение полученных результатов лабораторной работы проводится обучающимися самостоятельно или под руководством преподавателя (в зависимости от степени сложности поставленных задач). В результате оформляется индивидуальный отчет. Подготовленная к сдаче на контроль и оценку работа сдается преподавателю. Форма отчетности может быть письменная, устная или две одновременно. Главным результатом в данном случае служит получение положительной оценки по каждой лабораторной работе/практическому занятию. Это является необходимым условием при проведении рубежного контроля и допуска к зачету. При получении неудовлетворительных результатов обучающийся имеет право в дополнительное время пересдать преподавателю работу до проведения промежуточной аттестации.

Самостоятельная работа.

Для более углубленного изучения темы задания для самостоятельной работы рекомендуется выполнять параллельно с изучением данной темы. При выполнении заданий по возможности используйте наглядное представление материала. Более подробная информация о самостоятельной работе представлена в разделах «Учебно-методическое обеспечение самостоятельной работы по дисциплине (модулю)», «Методические указания к самостоятельной работе по дисциплине (модулю)».

5.4 Информационно-технологическое обеспечение образовательного процесса по дисциплины (модуля)

5.4.1. Средства информационных технологий

1. Персональные компьютеры;
2. Средства доступа в Интернет;
3. Проектор.
- 4.

5.4.2. Программное обеспечение

- 1.Операционная система Windows 10
- 2.Microsoft Office Professional Plus 2007 Russian Academic OPEN No Level
- 3.Справочно-правовая система Консультант+
- 4.Acrobat Reader DC
- 5.7-Zip
- 6.SKY DNS
- 7.TrueConf(client)

5.4.3. Информационные справочные системы и профессиональные базы данных

Название электронного ресурса	Описание электронного ресурса	Используемый для работы адрес
ЭБС «Университетская библиотека онлайн»	Электронная библиотека учебников, учебных пособий, монографий, периодических изданий, справочников, словарей, энциклопедий, видео- и аудиоматериалов, иллюстрированных изданий	http://biblioclub.ru/ 100% доступ
Научная электронная библиотека "eLIBRARY.ru"	Крупнейший российский информационно-аналитический портал в области науки, технологии, медицины и образования, содержащий рефераты и полные тексты научных публикаций	http://elibrary.ru/ 100% доступ
ЭБС издательства «Юрайт»	Виртуальный читальный зал учебников и учебных пособий от авторов ведущих вузов России по различным дисциплинам	https://urait.ru/ 100% доступ
ЭБС издательства "ЛАНЬ"	Ресурс, включающий в себя издания издательства "Лань" и других ведущих издательств учебной литературы и электронные версии периодических изданий по естественным, техническим и гуманитарным наукам.	http://e.lanbook.com/ 100% доступ
ЭБС "Book.ru"	Онлайн библиотека актуальной учебной и научной литературы.	http://www.book.ru 100% доступ
База данных "EastView"	Полнотекстовая база данных источников по общественным и гуманитарным наукам.	http://ebiblioteka.ru/ 100% доступ
База данных международного индекса научного цитирования "Scopus"	Библиографическая и реферативная база данных и инструмент для отслеживания цитируемости статей, опубликованных в научных изданиях	http://www.scopus.com/ 100% доступ
База данных	Библиографическая и реферативная база	http://webofknowledg

международного индекса научного цитирования "Web of Science"	данных и инструмент для отслеживания цитируемости статей, опубликованных в научных изданиях	e.com 100% доступ
Видеотека учебных фильмов «Решение»	Коллекция учебных видеофильмов	http://eduvideo.online 100% доступ

5.5 Материально-техническое обеспечение образовательного процесса по дисциплине (модулю)

Для изучения дисциплины (модуля) «Безопасность жизнедеятельности» в рамках реализации основной профессиональной образовательной программы высшего образования – программы бакалавриата по направлению подготовки/специальности *37.03.02 Конфликтология* используются:

Учебная аудитория для занятий лекционного типа оснащена специализированной мебелью (стол для преподавателя, парты, стулья, доска для написания мелом); техническими средствами обучения (видеопроекционное оборудование, средства звуковоспроизведения, экран и имеющие выход в сеть Интернет).

Учебная аудитория для занятий семинарского типа: оснащена специализированной мебелью (стол для преподавателя, парты, стулья, доска для написания мелом); техническими средствами обучения (видеопроекционное оборудование, средства звуковоспроизведения, экран и имеющие выход в сеть Интернет).

Помещения для самостоятельной работы обучающихся: оснащены специализированной мебелью (парты, стулья) техническими средствами обучения (персональные компьютеры с доступом в сеть Интернет и обеспечением доступа в электронно-информационную среду университета, программным обеспечением).

5.6 Образовательные технологии

При реализации дисциплины (модуля) «Безопасность жизнедеятельности» применяются различные образовательные технологии, в том числе технологии электронного обучения.

Освоение дисциплины (модуля) «Безопасность жизнедеятельности» предусматривает использование в учебном процессе активных и интерактивных форм проведения учебных занятий в форме **указать форму** (компьютерных симуляций, деловых и ролевых игр, разбор конкретных ситуаций) в сочетании с внеаудиторной работой с целью формирования и развития **профессиональных** навыков обучающихся.

При освоении дисциплины (модуля) «Безопасность жизнедеятельности» предусмотрено применением электронного обучения.

Учебные часы дисциплины (модуля) «Безопасность жизнедеятельности» предусматривают классическую контактную работу преподавателя с обучающимся в аудитории и контактную работу посредством электронной информационно-образовательной среды в синхронном и асинхронном режиме (вне аудитории) посредством применения возможностей компьютерных технологий (электронная почта, электронный учебник, тестирование, вебинар, видеофильм, презентация, форум и др.).

В рамках дисциплины (модуля) «Безопасность жизнедеятельности» предусмотрены встречи с руководителями и работниками организаций, деятельность которых связана с *направленностью* реализуемой основной профессиональной образовательной программы высшего образования – программы бакалавриата

ЛИСТ РЕГИСТРАЦИИ ИЗМЕНЕНИЙ

№ п/п	Содержание изменения	Реквизиты документа об утверждении изменения	Дата введения изменения
1.	Утверждена и введена в действие на основании Федерального государственного образовательного стандарта высшего образования по направлению подготовки 37.03.02 «Конфликтология» (бакалавриат), утвержденным приказом Министерства образования и науки Российской Федерации от 29.07.2020 № 840	Протокол заседания Ученого совета факультета № 12 от «09» июня 2021 года	01.09.2021
2.	Актуализирована с учетом развития социальной сферы, науки, культуры, экономики, техники, технологий	Протокол заседания УС факультета психологии № 12 от «09» июня 2021 года	01.09.2021
3.		Протокол заседания Ученого совета № _____ от « ____ » _____ 20 ____ года	
4.		Протокол заседания Ученого совета № _____ от « ____ » _____ 20 ____ года	
5.		Протокол заседания Ученого совета № _____ от « ____ » _____ 20 ____ года	



Министерство науки и высшего образования Российской Федерации
Федеральное государственное бюджетное образовательное учреждение
высшего образования
«Российский государственный социальный университет»

УТВЕРЖДАЮ

Декан факультета
ПСИХОЛОГИИ

(наименование факультета)



/ Петрова Е.А.

(ФИО)

«09» июня 2021 г.

РАБОЧАЯ ПРОГРАММА ДИСЦИПЛИНЫ (МОДУЛЯ)
ФИЗИЧЕСКАЯ КУЛЬТУРА И СПОРТ

Направленность (профиль)

«Медиация и внесудебное урегулирование конфликтов»

**ОБРАЗОВАТЕЛЬНАЯ ПРОГРАММА ВЫСШЕГО ОБРАЗОВАНИЯ - ПРОГРАММА
БАКАЛАВРИАТА**

Форма обучения
Очно-заочная

Москва 2021

Рабочая программа дисциплины (модуля) «Физическая культура и спорт (модуля)» разработана на основании федерального государственного образовательного стандарта высшего образования – бакалавриата по направлению подготовки **37.03.02 Конфликтология (уровень бакалавриата)**, утвержденного приказом Министерства образования и науки Российской Федерации от 29.07.2020 № 840 учебного плана по основной профессиональной образовательной программе высшего образования «**Конфликтология**», программы *бакалавриата* по направлению подготовки **37.03.02 Конфликтология (уровень бакалавриата)**, а также с учетом рекомендованной примерной основной образовательной программой и с учетом следующих профессиональных стандартов, сопряженных с профессиональной деятельностью выпускника:

07.001 "Специалист в области медиации (медиатор)".

Рабочая программа дисциплины (модуля) разработана рабочей группой в составе: кандидат педагогических наук, доцент факультета физической культуры РГСУ Рысакова О.Г., кандидат педагогических наук, доцент факультета физической культуры РГСУ Бакулина Е.Д.

Руководитель основной профессиональной образовательной программы, к.псх.н., доцент



А.В. Романова

(подпись)

Рабочая программа дисциплины (Блок 1 модуля) обсуждена и утверждена на Ученом совете факультета физической культуры. Протокол № 10 от «26» мая 2021 года (наименование факультета)

Декан факультета физической культуры, доктор педагогических наук, доцент



Махов Александр Сергеевич

(подпись)

Рабочая программа дисциплины (модуля) рекомендована к утверждению представителями организаций-работодателей:

Автономная некоммерческая организация «Профессиональный клуб женской гимнастики «Олимпия», Президент, тренер-преподаватель по спорту



Л.Н. Ступаченко

(подпись)

Рабочая программа учебной дисциплины рецензирована и рекомендована к утверждению:

Кандидат педагогических наук, доцент кафедры безопасности жизнедеятельности и адаптивной физической культуры Шуйского филиала ИвГУ



Е. А. Осокина

(подпись)

Кандидат педагогических наук, доцент, доцент факультета физической культуры РГСУ



Е. Н. Латушкина

(подпись)

Согласовано Научная библиотека, директор



И.Г. Маляр

(подпись)

СОДЕРЖАНИЕ

РАЗДЕЛ 1. ПАСПОРТ РАБОЧЕЙ ПРОГРАММЫ ДИСЦИПЛИНЫ (МОДУЛЯ)	4
1.1 Цель и задачи дисциплины (модуля).....	4
1.2. Место дисциплины (модуля) в структуре основной профессиональной образовательной программы высшего образования- программы бакалавриата.....	4
1.3 Планируемые результаты обучения по дисциплине (модулю) в рамках планируемых результатов освоения основной профессиональной образовательной программы высшего образования – программы бакалавриата соотнесенные с установленными индикаторами достижения компетенций .	4
РАЗДЕЛ 2. СТРУКТУРА И СОДЕРЖАНИЕ ДИСЦИПЛИНЫ (МОДУЛЯ).....	7
2.1 Объем дисциплины (модуля), включая контактную работу обучающегося с педагогическими работниками и самостоятельную работу обучающегося	7
2.2. Учебно-тематический план дисциплины (модуля)	7
РАЗДЕЛ 3. УЧЕБНО-МЕТОДИЧЕСКОЕ ОБЕСПЕЧЕНИЕ САМОСТОЯТЕЛЬНОЙ РАБОТЫ ОБУЧАЮЩИХСЯ ПО ДИСЦИПЛИНЕ (МОДУЛЮ)	10
3.1. Виды самостоятельной работы обучающихся по дисциплине (модулю).....	10
3.2 Методические указания к самостоятельной работе по дисциплине (модулю)	10
РАЗДЕЛ 4. ФОНД ОЦЕНОЧНЫХ СРЕДСТВ ДЛЯ ПРОВЕДЕНИЯ ПРОМЕЖУТОЧНОЙ АТТЕСТАЦИИ ОБУЧАЮЩИХСЯ ПО ДИСЦИПЛИНЕ (МОДУЛЮ)	16
4.1. Форма промежуточной аттестации обучающегося по дисциплине (модулю).....	16
4.2. Перечень компетенций с указанием этапов их формирования в процессе освоения образовательной программы	16
4.3 Описание показателей и критериев оценивания компетенций на различных этапах их формирования, описание шкал оценивания	17
4.4 Типовые контрольные задания или иные материалы, необходимые для оценки знаний, умений, навыков и (или) опыта деятельности, характеризующих этапы формирования компетенций в процессе освоения образовательной программы	19
4.5 Методические материалы, определяющие процедуры оценивания знаний, умений, навыков и (или) опыта деятельности, характеризующих этапы формирования компетенций.....	20
РАЗДЕЛ 5. УСЛОВИЯ РЕАЛИЗАЦИИ ДИСЦИПЛИНЫ (МОДУЛЯ)	20
5.1. Перечень основной и дополнительной учебной литературы для освоения дисциплины (модуля)	20
5.2 Перечень ресурсов информационно-коммуникационной сети «Интернет», необходимых для освоения дисциплины (модуля).....	21
5.3 Методические указания для обучающихся по освоению дисциплины (модуля).....	22
5.4 Информационно-технологическое обеспечение образовательного процесса по дисциплины (модуля).....	23
5.5 Материально-техническое обеспечение образовательного процесса по дисциплине (модулю) ..	25
5.6 Образовательные технологии	25
ЛИСТ РЕГИСТРАЦИИ ИЗМЕНЕНИЙ.....	27

РАЗДЕЛ 1. ПАСПОРТ РАБОЧЕЙ ПРОГРАММЫ ДИСЦИПЛИНЫ (МОДУЛЯ)

1.1 Цель и задачи дисциплины (модуля)

Цель дисциплины (Блок 1 модуля) заключается в получении обучающимися теоретических знаний о средствах, методах и организационных формах физической культуры, позволяющие выпускнику методически обоснованно и целенаправленно использовать их при организации деятельности по удовлетворению особых образовательных потребностей различных групп населения, направленных на повышение уровня их социальной адаптации и реабилитации, обеспечения здорового образа жизни.

Задачи дисциплины (модуля):

1. формировать личную физическую культуру студента;
2. развивать знания о роли физической культуры в общекультурном, профессиональном и социальном развитии человека;
3. формировать готовность применять спортивные и оздоровительные технологии для достижения высокого уровня физического здоровья и поддержания его в процессе обучения, и дальнейшей профессиональной деятельности.

1.2. Место дисциплины (модуля) в структуре основной профессиональной образовательной программы высшего образования- программы бакалавриата

Дисциплина (модуль) «Физическая культура и спорт (модуля)» реализуется в обязательной части основной образовательной программы по направлению подготовки по направлению подготовки **37.03.02. «Конфликтология»** очно-заочной формам обучения.

Изучение дисциплины (Блок 1 модуля) «Физическая культура и спорт (Блок 1 модуль)» базируется на знаниях и умениях, полученных обучающимися ранее в ходе освоения программного материала ряда дисциплин (Блок 1 модулей): «История (Блок 1 модуль)», «Философия (Блок 1 модуль)».

Перечень последующих дисциплин (Блок 1 модулей), для которых необходимы знания, умения и навыки, формируемые данной дисциплиной (Блок 1 модуля): «Проектная деятельность», «Анатомия и физиология центральной нервной системы и высшей нервной деятельности»

1.3 Планируемые результаты обучения по дисциплине (модулю) в рамках планируемых результатов освоения основной профессиональной образовательной программы высшего образования – программы бакалавриата соотнесенные с установленными индикаторами достижения компетенций

Процесс освоения дисциплины (модуля) направлен на формирование у обучающихся следующих универсальных, общепрофессиональных и профессиональных компетенций: УК-7, в соответствии с основной профессиональной образовательной программой высшего образования – программой бакалавриата по направлению подготовки **37.03.02. «Конфликтология»**.

В результате освоения дисциплины (модуля) обучающийся должен демонстрировать следующие результаты:

Категория компетенций	Код компетенции	Формулировка компетенции	Код и наименование индикатора	Результаты обучения
-----------------------	-----------------	--------------------------	-------------------------------	---------------------

			ДОСТИЖЕНИЯ КОМПЕТЕНЦИИ	
Самоорганизация и саморазвитие (в том числе здоровьесбережение)	УК-7.	Способен поддерживать должный уровень физической подготовленности для обеспечения полноценной социальной и профессиональной деятельности	УК - 7.2. самостоятельно оценивать уровень физической подготовленности; - планировать отдельные занятия и циклы занятий по физической культуре оздоровительной направленности с учетом особенностей профессиональной деятельности; - проводить занятия по общей физической подготовке; - определять и учитывать величину нагрузки на занятиях; - соблюдать правила техники безопасности при выполнении упражнений; - пользоваться спортивным инвентарем, оборудованием и контрольно-измерительными приборами и обнаруживать их неисправности.	Знать: - значение физической культуры как фактора развития человеческого капитала, основной составляющей здорового образа жизни; - основные показатели физического развития, функциональной подготовленности и работоспособности и влияние физических упражнений на данные показатели; - основы организации здорового образа жизни; - требования профессиональной деятельности в области физической культуры и спорта к уровню физической подготовленности работников; - правила безопасности при проведении занятий по физической культуре и спорту; - методики обучения технике двигательных действий и развития физических качеств средствами базовых видов спорта и ИВС; - основы планирования и проведения занятий по физической культуре; - основы контроля и самооценки уровня физической подготовленности по результатам тестирования. - правила эксплуатации контрольно-измерительных приборов и инвентаря. Уметь: - самостоятельно оценивать уровень физической подготовленности; - планировать отдельные занятия и циклы занятий по физической культуре оздоровительной направленности с учетом особенностей профессиональной деятельности; - проводить занятия по общей физической

				<p>подготовке; - определять и учитывать величину нагрузки на занятиях; - соблюдать правила техники безопасности при выполнении упражнений; - пользоваться спортивным инвентарем, оборудованием и контрольно-измерительными приборами и обнаруживать их неисправности.</p> <p>Владеть опытом: - проведения с обучающимися теоретических занятий и бесед о пользе, значении физической культуры и спорта, основах здорового образа жизни, о важности физической подготовки к систематическим занятиям и использовании средств физической культуры и спорта для оптимизации двигательного режима; - планирования и проведения занятий по обучению технике базовых видов спорта; - планирования и проведения учебно-тренировочных занятий по ИВС по обучению технике выполнения упражнений, развитию физических качеств и воспитанию личности; - владения техникой основных двигательных действий базовых видов спорта и ИВС на уровне выполнения контрольных нормативов; - самоконтроля и анализа своего физического состояния, физической подготовленности.</p>
--	--	--	--	---

РАЗДЕЛ 2. СТРУКТУРА И СОДЕРЖАНИЕ ДИСЦИПЛИНЫ (МОДУЛЯ)

2.1 Объем дисциплины (модуля), включая контактную работу обучающегося с педагогическими работниками и самостоятельную работу обучающегося

Общая трудоемкость дисциплины (модуля), изучаемой в 1 семестре, составляет 2 зачетные единицы. По дисциплине (модулю) предусмотрен *зачет*.

Очно-заочная форма обучения

Вид учебной работы	Всего часов	Семестры			
		1			
Контактная работа обучающихся с педагогическими работниками (по видам учебных занятий) (всего):	8	8			
Учебные занятия лекционного типа	4	4			
Практические занятия	4	4			
Лабораторные занятия					
Иная контактная работа	8	8			
Иная контактная работа. Практическая подготовка					
Самостоятельная работа обучающихся, всего	55	55			
Контроль промежуточной аттестации (час)	9	9			
ОБЪЕМ ДИСЦИПЛИНЫ (МОДУЛЯ) В ЧАСАХ	72	72			

2.2. Учебно-тематический план дисциплины (модуля)

Очно-заочная форма обучения

Раздел, тема	Виды учебной работы, академических часов						
	Всего	Самостоятельная работа	Контактная работа обучающихся с педагогическими работниками				Иная контактная работа
			Всего	Лекционные занятия	Семинарские/практические занятия	Лабораторные занятия	
							Всего
Модуль 1 (Семестр 1)							

Раздел, тема	Виды учебной работы, академических часов							
	Всего	Самостоятельная работа	Контактная работа обучающихся с педагогическими работниками					
			Всего	Лекционные занятия	Семинарские/практические занятия	Лабораторные занятия	Иная контактная работа	
							Всего	Практическая подготовка
Раздел 1. Основы физической культуры и здорового образа жизни	32	28	4	4				
Тема 1.1 Физическая культура в общекультурной и профессиональной подготовке студентов	8	6	2	2				
Тема 1.2 Социально-биологические основы физической культуры	8	6	2	2				
Тема 1.3 Основы здорового образа жизни	8	8						
Тема 1.4 Физическая тренировка в обеспечении здоровья	8	8						
Раздел 2. Основы самостоятельных занятий физическими упражнениями	31	28	4		4			
Тема 2.1 Средства и методы физической культуры в регулировании работоспособности	8	6	2		2			
Тема 2.2 Общая физическая и специальная подготовка	8	6	2		2			

Раздел, тема	Виды учебной работы, академических часов							
	Всего	Самостоятельная работа	Контактная работа обучающихся с педагогическими работниками					
			Всего	Лекционные занятия	Семинарские/практические занятия	Лабораторные занятия	Иная контактная работа	
							Всего	Практическая подготовка
Тема 2.3 Современные оздоровительные технологии. Особенности организации студенческого спорта	8	8						
Тема 2.4 Основы методики самостоятельных занятий физическими упражнениями	7	7						
Контроль промежуточной аттестации (час)	9							
Общий объем, часов	63	55	8	4	4			
Форма промежуточной аттестации	зачет							
Общий объем часов по дисциплине (модулю)	63	55	8	4	4			

РАЗДЕЛ 3. УЧЕБНО-МЕТОДИЧЕСКОЕ ОБЕСПЕЧЕНИЕ САМОСТОЯТЕЛЬНОЙ РАБОТЫ ОБУЧАЮЩИХСЯ ПО ДИСЦИПЛИНЕ (МОДУЛЮ)

3.1. Виды самостоятельной работы обучающихся по дисциплине (модулю)

Очно-заочной формы обучения

Раздел, тема	Всего	Виды самостоятельной работы обучающихся					
		Академическая активность, час	Форма академической активности	Выполнение практ. заданий, час	Форма практического задания	Рубежный текущий контроль, час	Форма рубежного текущего контроля
Модуль 1, семестр 1							
Раздел 1. Основы физической культуры и здорового образа жизни	28	14	Подготовка к лекционным и практическим занятиям, самостоятельное изучение раздела в ЭИОС	12	Аналитическое задание	2	Оценка аналитического задания
Раздел 2. Основы самостоятельных занятий физическими упражнениями	27	13	Подготовка к лекционным и практическим занятиям, самостоятельное изучение раздела в ЭИОС	12	Аналитическое задание	2	Оценка аналитического задания
Общий объем по модулю/семестру, часов,	55	27		24		4	
Общий объем по дисциплине (модулю), часов	55	27		24		4	

3.2 Методические указания к самостоятельной работе по дисциплине (модулю)

РАЗДЕЛ 1. ОСНОВЫ ФИЗИЧЕСКОЙ КУЛЬТУРЫ И ЗДОРОВОГО ОБРАЗА ЖИЗНИ

Тема 1. Физическая культура в общекультурной и профессиональной подготовке студентов

Цель: раскрыть сущность, значение и место физической культуры, ее социальные функции и формы

Перечень изучаемых элементов содержания

Физическая культура, физическое воспитание, физическая подготовленность, двигательная подготовленность, профессионально-прикладная подготовка, спорт, средства физической культуры, методы физической культуры, компоненты физической культуры.

Вопросы для самоподготовки:

1. Чем характеризуются понятия: физическая культура, спорт, физическое воспитание, физическое совершенство, физическая рекреация, физическое развитие, физическая подготовка, физическое упражнение;
2. Что отражает понятие «компоненты физической культуры»;
3. Что относится к понятию «массовый спорт» и «спорт высших достижений» и в чем их различие.

Формы контроля самостоятельной работы обучающихся: эссе, реферат, доклад (по выбору)

1. Физическая культура в системе общечеловеческой культуры.
2. Ценностный компонент базовой физической культуры студента.
3. Деятельностный компонент базовой физической культуры студента.
4. Роль общекультурных компетенций в формировании бакалавра по направлению подготовки Физическая культура.

Тема 2. Социально-биологические основы физической культуры

Цель: познакомить с анатомо-морфологические особенности и физиологическими функциями организма

Перечень изучаемых элементов содержания

Организм, физиологические функции, физической развитие, физическая работоспособность, гипоксия, умственная работоспособность, утомление, биологические ритмы, внешняя среда

Вопросы для самоподготовки:

1. Чем характеризуется взаимосвязь физической и умственной работоспособности.
2. Биологические ритмы и их влияние на работоспособность.
3. Внешняя среда и ее влияние на здоровье человека.
4. Гипокинезия и гиподинамия как проблемы современного общества.

Формы контроля самостоятельной работы обучающихся: расчетное практическое задание

1. Дать оценку физической работоспособности по тесту Мартине.
2. Дать оценку умственной работоспособности по тесту «Корректирующая проба»

Тема 3. Основы здорового образа жизни

Цель: познакомить с составляющими здорового образа жизни

Перечень изучаемых элементов содержания

Здоровый образ жизни, критерии здоровья, образ жизни, самооценка, адаптация, регенерация, экология, генетика

Вопросы для самоподготовки:

1. Чем характеризуется здоровый образ жизни.

2. Алкоголизм и его причины.
3. Курение и его причины.
4. Роль здорового образа жизни в сохранении здоровья.
5. Здоровье в иерархии потребностей человека.

Формы контроля самостоятельной работы обучающихся: расчетное практическое задание

1. Дать оценку физическому развитию (метод соматометрии).
2. Дать оценку физическому развитию (метод индексов).

Тема 4. Физическая тренировка в обеспечении здоровья

Цель: познакомить с физиологическими механизмами и закономерностями воздействия физической тренировки на здоровье

Перечень изучаемых элементов содержания

Тренировка, кровообращение, дыхание, нервная система, обмен веществ и энергии, устойчивость, тренированность.

Вопросы для самоподготовки:

1. Чем характеризуется тренированность.
2. Как можно оценить тренированность.
3. Какие изменения происходят в системе кровообращения под влиянием тренированности.
4. Какие изменения происходят в системе дыхания под влиянием тренированности.
5. Как физическая нагрузка влияет на нервную систему.

Формы контроля самостоятельной работы обучающихся: расчетное практическое задание

1. Дать оценку физического развития (метод стандартов и антропометрических профилей).

АНАЛИТИЧЕСКОЕ ЗАДАНИЕ К РАЗДЕЛУ 1,

Форма практического задания:

Аналитическое задание по теме «**Мой личный опыт занятия спортом**» (*на любительском или профессиональном уровне*) в объеме 7-10 страниц машинописного текста, в котором обязательно отразить следующие разделы:

1. Вид спорта, которым Вы занимались: дать его краткую характеристику.

2. Определить к какой группе видов спорта он относится, и обосновать критерии выбора Вами именно этого вида спорта.
3. Описать какие физические, морально-волевые, психологические и иные качества данный вид спорта в Вас развил.
4. Описать Ваши личные достижения в избранном виде спорта.
5. Описать влияние избранного вида спорта на Вашу профессиональную деятельность.

Студент, освобожденный от занятий по физической культуре на основании медицинских показаний пишет эссе «**Мой любимый вид спорта**» отражая в нем все пункты кроме пункта 4 (описать Ваши достижения в избранном виде спорта).

РУБЕЖНЫЙ КОНТРОЛЬ К РАЗДЕЛУ 1: форма рубежного контроля – оценка аналитического задания по разделу 1.

РАЗДЕЛ 2. ОСНОВЫ САМОСТОЯТЕЛЬНЫХ ЗАНЯТИЙ ФИЗИЧЕСКИМИ УПРАЖНЕНИЯМИ

Тема 5. Средства и методы физической культуры в регулировании работоспособности

Цель: познакомить со средствами и методами физической культуры для регулирования работоспособности

Перечень изучаемых элементов содержания

Труд студента, психофизическая работоспособность, средства физической культуры, методы физической культуры, средство профилактики, средства коррекции.

Вопросы для самоподготовки:

1. Какие пути профилактики умственного утомления вы знаете.
2. Какие пути профилактики физического утомления вы знаете.
3. Основные причины изменения психофизического состояния студента в период сессии.

Формы контроля самостоятельной работы обучающихся: расчетное практическое задание

1. 1. Дать оценку физической работоспособности (степ-тест).
2. 2. Дать оценку функционального состояния (проба Штанге, проба Генче).

Тема 6. Общая физическая и специальная подготовка

Цель: познакомить со средствами и методами общей физической и специальной физической тренировки

Перечень изучаемых элементов содержания

Средства физического воспитания, методы физического воспитания, физические качества, психические качества, интенсивность нагрузок, общая физическая подготовка, специальная физическая подготовка

Вопросы для самоподготовки:

1. Какие пути профилактики умственного утомления вы знаете.
2. Какие пути профилактики физического утомления вы знаете.
3. Основные причины изменения психофизического состояния студента в период сессии.

Формы контроля самостоятельной работы обучающихся: практическое задание

1. Подготовить комплекс упражнений для развития силы.
2. Подготовить комплекс упражнений для развития выносливости.
3. Подготовить комплекс упражнений для развития координации.

Тема 7. Современные оздоровительные технологии. Особенности организации студенческого спорта

Цель: познакомить студентов с разновидностями современных оздоровительных технологий

Перечень изучаемых элементов содержания

Аэробика, фитнес, фитбол-аэробика, бодибилдинг, калланетик, дыхательная гимнастика, йога, шейпинг, гиревой спорт.

Вопросы для самоподготовки:

1. Система организации студенческого спорта за рубежом.
2. Система организации студенческого спорта в России.
3. Система спортивных секций в вузе.

Формы контроля самостоятельной работы обучающихся: расчетное практическое задание

1. Оценка психологического статуса.
2. Оценка самочувствия, активности, настроения

Тема 8. Основы методики самостоятельных занятий физическими упражнениями

Цель: познакомить студентов с методикой самостоятельных занятий физическими упражнениями

Перечень изучаемых элементов содержания

Двигательная активность, мотивация, формы занятий, содержание занятий, гигиена занятий, определение нагрузки, самоконтроль.

Вопросы для самоподготовки:

1. Понятие оптимальной двигательной активности.

2. Формирование мотивации к занятиям физическими упражнениями.

3. Особенности планирования нагрузки.

Формы контроля самостоятельной работы обучающихся: расчетное практическое задание

1. Составить комплекс упражнений для самостоятельных занятий утренней гимнастикой.

2. Составить комплекс упражнений для физкульт-паузы.

Рассчитать оптимальную физическую нагрузку по формуле: $(ЧСС_2 - ЧСС_1) : ЧСС_1 \times 100\%$ (Оценка: «5» - 20 и <; «4» - 21-40; «3» - 41-65; «2» - 66-75; «1» - 76 и >.)

АНАЛИТИЧЕСКОЕ ЗАДАНИЕ К РАЗДЕЛУ 2.

Форма практического задания:

Аналитическое задание по теме «**Мои самостоятельные занятия физической культурой и спортом**» в объеме 10-12 страниц машинописного текста, в котором обязательно отразить следующие разделы:

1. Ваши мотивы, побуждающие самостоятельно заниматься физической культурой и спортом.
2. Цели, которые Вы ставите перед самостоятельными тренировочными занятиями.
3. Средства, используемые в процессе самостоятельных занятий (какие физические упражнения, использование естественных сил природы).
4. Методы организации Ваших самостоятельных занятий по физической культуре и спорту.
5. Дозировка тренировочных нагрузок при Ваших самостоятельных занятиях физической культурой и спортом.
6. Питание и личная гигиена при Ваших самостоятельных занятиях физической культурой и спортом.
7. Результаты, достигнутые Вами при самостоятельных занятиях физической культурой и спортом.

Студент, освобожденный от занятий по физической культуре на основании медицинских показаний пишет эссе «**Мои самостоятельные занятия оздоровительной физической культурой**» отражая в нем все пункты аналитического задания.

РУБЕЖНЫЙ КОНТРОЛЬ К РАЗДЕЛУ 2: форма рубежного контроля – оценка аналитического задания по разделу 2.

___ *Оформление работ, выполняемых в рамках самостоятельной работы осуществляется в соответствии с Методическими указаниями по оформлению письменных работ, обучающихся в рамках самостоятельной работы, утвержденными Учебно-методическим советом РГСУ, Протокол № 2 от 25 июня 2015 года.*

___ Конкретные практические задания и задания для рубежного контроля определяются в учебно-методических материалах по работе обучающихся в электронной информационно-образовательной среде РГСУ с применением технологий электронного обучения по данной дисциплине (модулю), утверждаемых ежегодно факультетом.

РАЗДЕЛ 4. ФОНД ОЦЕНОЧНЫХ СРЕДСТВ ДЛЯ ПРОВЕДЕНИЯ ПРОМЕЖУТОЧНОЙ АТТЕСТАЦИИ ОБУЧАЮЩИХСЯ ПО ДИСЦИПЛИНЕ (МОДУЛЮ)

4.1. Форма промежуточной аттестации обучающегося по дисциплине (модулю)

Контрольным мероприятием промежуточной аттестации обучающихся по учебной дисциплине (модулю) является зачет, который проводится в устной форме.

4.2. Перечень компетенций с указанием этапов их формирования в процессе освоения образовательной программы

Код компетенции	Содержание компетенции (части компетенции)	Результаты обучения	Этапы формирования компетенций в процессе освоения образовательной программы
УК – 7.	Способен поддерживать должный уровень физической подготовленности для обеспечения полноценной социальной и профессиональной деятельности	Знать: - значение физической культуры как фактора развития человеческого капитала, основной составляющей здорового образа жизни; - основные показатели физического развития, функциональной подготовленности и работоспособности и влияние физических упражнений на данные показатели; - основы организации здорового образа жизни; - требования профессиональной деятельности в области физической культуры и спорта к уровню физической подготовленности работников; - правила безопасности при проведении занятий по физической культуре и спорту; - методики обучения технике двигательных действий и развития физических качеств средствами базовых видов спорта и ИВС; - основы планирования и проведения занятий по физической культуре; - основы контроля и самооценки уровня физической подготовленности по результатам тестирования. - правила эксплуатации контрольно-измерительных приборов и инвентаря.	Этап формирования знаний

		<p>Уметь: - самостоятельно оценивать уровень физической подготовленности; - планировать отдельные занятия и циклы занятий по физической культуре оздоровительной направленности с учетом особенностей профессиональной деятельности; - проводить занятия по общей физической подготовке; - определять и учитывать величину нагрузки на занятиях; - соблюдать правила техники безопасности при выполнении упражнений; - пользоваться спортивным инвентарем, оборудованием и контрольно-измерительными приборами и обнаруживать их неисправности</p>	Этап формирования умений
		<p>Владеть опытом: - проведения с обучающимися теоретических занятий и бесед о пользе, значении физической культуры и спорта, основах здорового образа жизни, о важности физической подготовки к систематическим занятиям и использовании средств физической культуры и спорта для оптимизации двигательного режима; - планирования и проведения занятий по обучению технике базовых видов спорта; - планирования и проведения учебно-тренировочных занятий по ИВС по обучению технике выполнения упражнений, развитию физических качеств и воспитанию личности; - владения техникой основных двигательных действий базовых видов спорта и ИВС на уровне выполнения контрольных нормативов; - самоконтроля и анализа своего физического состояния, физической подготовленности.</p>	Этап формирования навыков и получения опыта

4.3 Описание показателей и критериев оценивания компетенций на различных этапах их формирования, описание шкал оценивания

Код компетенции	Этапы формирования компетенций	Показатель оценивания компетенции	Критерии и шкалы оценивания
УК-7	Этап формирования знаний.	Теоретический блок вопросов.	1) обучающийся глубоко и прочно освоил программный материал, исчерпывающе, последовательно, грамотно и

		<p>Уровень освоения программного материала, логика и грамотность изложения, умение самостоятельно обобщать и излагать материал</p>	<p>логически стройно его излагает, тесно увязывает с задачами и будущей деятельностью, не затрудняется с ответом при видоизменении задания, умеет самостоятельно обобщать и излагать материал, не допуская ошибок: (9-10] баллов; 2) обучающийся твердо знает программный материал, грамотно и по существу излагает его, не допуская существенных неточностей в ответе на вопрос, может правильно применять теоретические положения: [8-9) баллов; 3) обучающийся освоил основной материал, но не знает отдельных деталей, допускает неточности, недостаточно правильные формулировки, нарушает последовательность в изложении программного материала: (6-8) баллов; 4) обучающийся не знает значительной части программного материала, допускает существенные ошибки: [0-6] баллов.</p>
УК-7	Этап формирования умений	<p>Аналитическое задание (<i>задачи, ситуационные задания, кейсы, проблемные ситуации и т.д.</i>)</p> <p>Практическое применение теоретических положений применительно к профессиональным задачам, обоснование принятых решений</p>	<p>1) свободно справляется с задачами и практическими заданиями, правильно обосновывает принятые решения, задание выполнено верно, даны ясные аналитические выводы к решению задания, подкрепленные теорией: (9-10] баллов; 2) владеет необходимыми умениями и навыками при выполнении практических заданий, задание выполнено верно, отмечается хорошее развитие аргумента, однако отмечены погрешности в ответе, скорректированные</p>

УК-7	Этап формирования навыков и получения опыта.	<p>Аналитическое задание (<i>задачи, ситуационные задания, кейсы, проблемные ситуации и т.д.</i>)</p> <p>Решение практических заданий и задач, владение навыками и умениями при выполнении практических заданий, самостоятельность, умение обобщать и излагать материал.</p>	<p>при собеседовании: [8-9) баллов; 3) испытывает затруднения в выполнении практических заданий, задание выполнено с ошибками, отсутствуют логические выводы и заключения к решению: (6-8) баллов; 4) практические задания, задачи выполняет с большими затруднениями или задание не выполнено вообще, или задание выполнено не до конца, нет четких выводов и заключений по решению задания, сделаны неверные выводы по решению задания: [0-6] баллов.</p>
-------------	--	--	---

4.4 Типовые контрольные задания или иные материалы, необходимые для оценки знаний, умений, навыков и (или) опыта деятельности, характеризующих этапы формирования компетенций в процессе освоения образовательной программы

Примерные вопросы для проведения промежуточной аттестации обучающихся по дисциплине (модулю)

1. Понятия «физическая культура», «спорт», «физическое воспитание».
2. Физическое развитие, физическое совершенство. Физическая подготовка и двигательная активность человека.
3. Физическая культура как учебная дисциплина высшего профессионального образования и ее задачи.
4. Здоровый образ жизни и факторы его составляющие. Роль физической культуры в формировании здорового образа жизни.
5. Значение физических упражнений для здоровья человека.
6. Гигиенические правила занятий физическими упражнениями.
7. Социальные и биологические факторы, их влияние на физическое развитие человека.
8. Воздействие экологических факторов на организм.
9. Физическая культура как средство борьбы с гиподинамией и гипокинезией.
10. Общая физическая подготовка (ОФП) и специальная физическая подготовка (СФП) студента. Их характеристики.
11. Средства физической культуры.
12. Оздоровительные силы природы как средство физической культуры.
13. Сила. Средства и методы развития силы.
14. Гибкость. Средства и методы развития гибкости.
15. Ловкость. Средства и методы развития ловкости.
16. Выносливость. Средства и методы развития выносливости.
17. Быстрота. Средства и методы развития быстроты.
18. Дыхательная система и ее функции при занятиях физическими упражнениями.
19. Опорно-двигательный аппарат и его функции при занятиях физическими упражнениями.
20. Сердечно-сосудистая система и ее функции при занятиях физическими упражнениями.
21. Врачебный контроль при занятиях физической культурой, его цель.
22. Критерии физического развития и физической подготовленности.

23. Правила самостоятельных занятий физическими упражнениями.
24. Значение утренней гимнастики.
25. Приемы закаливания.
26. Самоконтроль, основные методы. Дневник самоконтроля спортсмена.
27. Методы профилактики профессиональных заболеваний.
28. Основные формы производственной физической культуры.
29. Массовый спорт и спорт высших достижений. Их цели, задачи и различия.
30. Студенческий спорт. Организация и планирование спортивной подготовки в вузе.

Аналитическое задание:

1. Составить комплекс упражнений для самостоятельных занятий утренней гимнастикой.
2. Составить комплекс упражнений для физкульт-паузы.
3. Составить комплекс управлений для занятия по общей физической подготовке.
4. Рассчитать оптимальную физическую нагрузку по формуле: $(ЧСС_2 - ЧСС_1) : ЧСС_1 \times 100\%$ (Оценка: «5» - 20 и <; «4» - 21-40; «3» - 41-65; «2» - 66-75; «1» - 76 и >.)

4.5 Методические материалы, определяющие процедуры оценивания знаний, умений, навыков и (или) опыта деятельности, характеризующих этапы формирования компетенций

Промежуточная аттестация по дисциплине (модулю) проводится в соответствии с Положением о промежуточной аттестации обучающихся по основным профессиональным образовательным программам высшего образования – программам бакалавриата/магистратуры/специалитета в Российском государственном социальном университете и Положение о балльно-рейтинговой системе оценки успеваемости обучающихся по основным профессиональным образовательным программам высшего образования - программам бакалавриата, программам специалитета, программам магистратуры в Российском государственном социальном университете.

На промежуточную аттестацию отводится 20 рейтинговых баллов.

Ответы обучающегося на контрольном мероприятии промежуточной аттестации оцениваются педагогическим работником по 20 - балльной шкале, а итоговая оценка по дисциплине (модулю) выставляется по системе зачтено/не зачтено для зачета.

Критерии выставления оценки определяются Положением о балльно-рейтинговой системе оценки успеваемости обучающихся по основным профессиональным образовательным программам высшего образования - программам бакалавриата, программам специалитета, программам магистратуры в Российском государственном социальном университете.

РАЗДЕЛ 5. УСЛОВИЯ РЕАЛИЗАЦИИ ДИСЦИПЛИНЫ (МОДУЛЯ)

5.1. Перечень основной и дополнительной учебной литературы для освоения дисциплины (модуля)

5.1.1. Основная литература

1. Теория и методика избранного вида спорта: учебное пособие для вузов / Т. А. Завьялова [и др.] ; под редакцией С. Е. Шивринской. — 2-е изд., испр. и доп. — Москва :

Издательство Юрайт, 2021. — 189 с. — (Высшее образование). — ISBN 978-5-534-07551-9. — Текст : электронный // ЭБС Юрайт [сайт]. — URL: <https://urait.ru/bcode/472873>

2. Физическая культура : учебник и практикум для вузов / А. Б. Муллер [и др.]. — Москва : Издательство Юрайт, 2021. — 424 с. — (Высшее образование). — ISBN 978-5-534-02483-8. — Текст : электронный // ЭБС Юрайт [сайт]. — URL: <https://urait.ru/bcode/468671>

5.1.2. Дополнительная литература

1. Литвинов, С. А. Методика обучения физической культуре. Календарно-тематическое планирование : учебное пособие для вузов / С. А. Литвинов. — 2-е изд. — Москва : Издательство Юрайт, 2021. — 413 с. — (Высшее образование). — ISBN 978-5-534-11125-5. — Текст : электронный // ЭБС Юрайт [сайт]. — URL: <https://urait.ru/bcode/474835>

2. Стриханов, М. Н. Физическая культура и спорт в вузах : учебное пособие / М. Н. Стриханов, В. И. Савинков. — 2-е изд. — Москва : Издательство Юрайт, 2021. — 160 с. — (Высшее образование). — ISBN 978-5-534-10524-7. — Текст : электронный // ЭБС Юрайт [сайт]. — URL: <https://urait.ru/bcode/473770>

5.2 Перечень ресурсов информационно-коммуникационной сети «Интернет», необходимых для освоения дисциплины (модуля)

№	Название электронного ресурса	Описание электронного ресурса	Используемый для работы адрес
1.	ЭБС «Университетская библиотека онлайн»	Электронная библиотека, обеспечивающая доступ высших и средних учебных заведений, публичных библиотек и корпоративных пользователей к наиболее востребованным материалам по всем отраслям знаний от ведущих российских издательств	http://biblioclub.ru/
2.	Научная электронная библиотека eLIBRARY.ru	Крупнейший российский информационно-аналитический портал в области науки, технологии, медицины и образования, содержащий рефераты и полные тексты более 34 млн научных публикаций и патентов	http://elibrary.ru/
3.	Образовательная платформа Юрайт	Электронно-библиотечная система для ВУЗов, ССУЗов, обеспечивающая доступ к учебникам, учебной и методической литературе по различным дисциплинам.	https://urait.ru/
4.	База данных "EastView"	Полнотекстовая база данных периодических изданий	http://ebiblioteka.ru/
5.	База данных международного индекса научного цитирования	Библиографическая и реферативная база данных и инструмент для отслеживания цитируемости статей, опубликованных в научных	http://www.scopus.com/

	"Scopus"	изданиях	
6.	Международный индекс научного цитирования "Web of Science"	Поисковая интернет-платформа, объединяющая реферативные базы данных публикаций в научных журналах и патентов, в том числе базы, учитывающие взаимное цитирование публикаций. Web of Science охватывает материалы по естественным, техническим, общественным, гуманитарным наукам и искусству.	http://webofknowledge.com
7.	Электронная библиотека "Grebennikon"	Библиотека предоставляет доступ более чем к 30 журналам, выпускаемых Издательским домом "Гребенников".	https://grebennikon.ru/

5.3 Методические указания для обучающихся по освоению дисциплины (модуля)

Освоение обучающимся дисциплины (модуля) «Физическая культура и спорт» предполагает изучение материалов дисциплины (модуля) на аудиторных занятиях и в ходе самостоятельной работы. Аудиторные занятия проходят в форме лекций и практических занятий. Самостоятельная работа включает разнообразный комплекс видов и форм работы обучающихся.

Для успешного освоения дисциплины (модуля) и достижения поставленных целей необходимо внимательно ознакомиться с рабочей программой дисциплины (модуля), доступной в электронной информационно-образовательной среде РГСУ.

Следует обратить внимание на списки основной и дополнительной литературы, на предлагаемые преподавателем ресурсы информационно-телекоммуникационной сети Интернет. Эта информация необходима для самостоятельной работы обучающегося.

При подготовке к аудиторным занятиям необходимо помнить особенности каждой формы его проведения.

Подготовка к учебному занятию лекционного типа заключается в следующем.

С целью обеспечения успешного обучения обучающийся должен готовиться к лекции, поскольку она является важнейшей формой организации учебного процесса, поскольку:

- знакомит с новым учебным материалом;
- разъясняет учебные элементы, трудные для понимания;
- систематизирует учебный материал;
- ориентирует в учебном процессе.

С этой целью:

- внимательно прочитайте материал предыдущей лекции;
- ознакомьтесь с учебным материалом по учебнику и учебным пособиям с темой прочитанной лекции;
- внесите дополнения к полученным ранее знаниям по теме лекции на полях лекционной тетради;
- запишите возможные вопросы, которые вы зададите лектору на лекции по материалу изученной лекции;
- постарайтесь уяснить место изучаемой темы в своей подготовке;
- узнайте тему предстоящей лекции (по тематическому плану, по информации лектора) и запишите информацию, которой вы владеете по данному вопросу.

Подготовка к занятию семинарского типа

При подготовке и работе во время проведения занятий семинарского типа следует обратить внимание на следующие моменты: на процесс предварительной подготовки, на работу во время занятия, обработку полученных результатов, исправление полученных замечаний.

Предварительная подготовка к учебному занятию семинарского типа заключается в изучении теоретического материала в отведенное для самостоятельной работы время, ознакомление с инструктивными материалами с целью осознания задач практического занятия.

Работа во время проведения учебного занятия семинарского типа включает:

- консультирование студентов преподавателями и вспомогательным персоналом с целью предоставления исчерпывающей информации, необходимой для самостоятельного выполнения предложенных преподавателем задач,
- самостоятельное выполнение заданий согласно обозначенной учебной программой тематики.

Обработка, обобщение полученных результатов практической работы проводится обучающимися самостоятельно или под руководством преподавателя (в зависимости от степени сложности поставленных задач). В результате оформляется индивидуальный отчет. Подготовленная к сдаче на контроль и оценку работа сдается преподавателю. Форма отчетности может быть письменная, устная или две одновременно. Главным результатом в данном случае служит получение положительной оценки по каждой лабораторной работе/практическому занятию. Это является необходимым условием при проведении рубежного контроля и допуска к зачету. При получении неудовлетворительных результатов обучающийся имеет право в дополнительное время пересдать преподавателю работу до проведения промежуточной аттестации.

Самостоятельная работа.

Для более углубленного изучения темы задания для самостоятельной работы рекомендуется выполнять параллельно с изучением данной темы. При выполнении заданий по возможности используйте наглядное представление материала. Более подробная информация о самостоятельной работе представлена в разделах «Учебно-методическое обеспечение самостоятельной работы по дисциплине (модулю)», «Методические указания к самостоятельной работе по дисциплине (модулю)».

5.4 Информационно-технологическое обеспечение образовательного процесса по дисциплины (модуля)

5.4.1. Средства информационных технологий

1. Персональные компьютеры;
2. Средства доступа в Интернет;
3. Проектор.
- 4.

5.4.2. Программное обеспечение

- 1.Операционная система Windows 7
- 2.Microsoft Office Professional Plus 2007 Russian Academic OPEN No Level
- 3.Справочно-правовая система Консультант+
- 4.Acrobat Reader DC
- 5.7-Zip
- 6.SKY DNS

5.4.3. Информационные справочные системы и профессиональные базы данных

№ №	Название электронного ресурса	Описание электронного ресурса	Используемый для работы адрес
1.	ЭБС «Университетская библиотека онлайн»	Электронная библиотека учебников, учебных пособий, монографий, периодических изданий, справочников, словарей, энциклопедий, видео- и аудиоматериалов, иллюстрированных изданий	http://biblioclub.ru/ 100% доступ
2.	Научная электронная библиотека "eLIBRARY.ru"	Крупнейший российский информационно-аналитический портал в области науки, технологии, медицины и образования, содержащий рефераты и полные тексты научных публикаций	http://elibrary.ru/ 100% доступ
3.	ЭБС издательства «Юрайт»	Виртуальный читальный зал учебников и учебных пособий от авторов ведущих вузов России по различным дисциплинам	https://urait.ru/ 100% доступ
4.	ЭБС издательства "ЛАНЬ"	Ресурс, включающий в себя издания издательства "Лань" и других ведущих издательств учебной литературы и электронные версии периодических изданий по естественным, техническим и гуманитарным наукам.	http://e.lanbook.com/ 100% доступ
5.	ЭБС "Book.ru"	Онлайн библиотека актуальной учебной и научной литературы.	http://www.book.ru 100% доступ
6.	База данных "EastView"	Полнотекстовая база данных источников по общественным и гуманитарным наукам.	http://ebiblioteka.ru/ 100% доступ
7.	База данных международного индекса научного цитирования "Scopus"	Библиографическая и реферативная база данных и инструмент для отслеживания цитируемости статей, опубликованных в научных изданиях	http://www.scopus.com/ 100% доступ
8.	База данных международного индекса научного цитирования "Web of Science"	Библиографическая и реферативная база данных и инструмент для отслеживания цитируемости статей, опубликованных в научных изданиях	http://webofknowledge.com 100% доступ
9.	Видеотека учебных фильмов «Решение»	Коллекция учебных видеофильмов	http://eduvideo.online 100% доступ

5.5 Материально-техническое обеспечение образовательного процесса по дисциплине (модулю)

Для изучения дисциплины (модуля) «*Физическая культура и спорт*» в рамках реализации основной профессиональной образовательной программы высшего образования – программы бакалавриата по направлению подготовки **37.03.02 – Конфликтология** используются:

Учебная аудитория для занятий лекционного типа оснащена специализированной мебелью (стол для преподавателя, парты, стулья, доска для написания мелом); техническими средствами обучения (видеопроекционное оборудование, средства звуковоспроизведения, экран и имеющие выход в сеть Интернет), видеофильмами (Серия из 20 фильмов «Физкультурно-оздоровительные технологии», «Технологии спорта», «Методика обучения самостоятельных занятий физической культурой»).

Учебная аудитория для занятий семинарского типа: оснащена специализированной мебелью (стол для преподавателя, парты, стулья, доска для написания мелом); техническими средствами обучения (видеопроекционное оборудование, средства звуковоспроизведения, экран и имеющие выход в сеть Интернет), видеофильмами (Серия из 20 фильмов «Физкультурно-оздоровительные технологии», «Технологии спорта», «Методика обучения самостоятельных занятий физической культурой»).

Помещения для самостоятельной работы обучающихся: оснащены специализированной мебелью (парты, стулья) техническими средствами обучения (персональные компьютеры с доступом в сеть Интернет и обеспечением доступа в электронно-информационную среду университета, программным обеспечением).

5.6 Образовательные технологии

При реализации дисциплины (модуля) «*Физическая культура и спорт (модуля)*» применяются различные образовательные технологии, в том числе технологии электронного обучения.

Освоение дисциплины (Блок 1 модуля) «*Физическая культура и спорт (Блок 1 модуля)*» предусматривает использование в учебном процессе активных и интерактивных форм проведения учебных занятий в форме мозгового штурма, круглого стола, тренингов постановки и прояснения цели, разбора конкретных ситуаций, в сочетании с внеаудиторной работой с целью формирования и развития **профессиональных** навыков обучающихся.

Номер темы	Вид занятия	Используемая интерактивная образовательная технология (наименование и краткая методическая характеристика)	Кол-во часов
№1	Лекция	«Цель, задачи, средства, методы, принципы физической культуры и спорта»	2
№2	Лекция	«Уровень физической и умственной работоспособности»	2
№3	Семинар	Круглый стол «Здоровьесберегающее и самосохранительное поведение молодежи», «Оценка физической работоспособности современной молодежи»	2

№4	Семинар	Разбор конкретной ситуации «Уровень физического развития современной молодежи».	2
№5	Самостоятельное	Разбор ситуации «Методы совладания со стрессом. Позитивное мышление как антистрессовый метод».	2
№6	Самостоятельное	Разбор конкретной ситуации «Двигательный потенциал учащейся молодежи»	2
№7	Самостоятельное	Мозговой штурм «Самостоятельная подготовка физической культуры и спорта студентов»	2
№8	Самостоятельное	«Почему мы должны заниматься физической культурой регулярно»	2
Итого:			16

При освоении дисциплины (модуля) *«Физическая культура и спорт (модуля)»* предусмотрено применением электронного обучения.

Учебные часы дисциплины (модуля) *«Физическая культура и спорт (модуля)»* предусматривают классическую контактную работу преподавателя с обучающимся в аудитории и контактную работу посредством электронной информационно-образовательной среды в синхронном и асинхронном режиме (вне аудитории) посредством применения возможностей компьютерных технологий (электронная почта, электронный учебник, тестирование, вебинар, видеофильм, презентация, форум и др.).

Методика применения дистанционных образовательных технологий при реализации дисциплины (модуля) *«Физическая культура и спорт (модуля)»* представлена в приложениях основной профессиональной образовательной программы **«Медиация и внесудебное урегулирование конфликтов»** по направлению подготовки **37.03.02 Конфликтология**.

В рамках дисциплины (модуля) *«Физическая культура и спорт (модуля)»* предусмотрены встречи с руководителями и работниками организаций, деятельность которых связана с *направленностью* реализуемой основной профессиональной образовательной программы высшего образования – программы бакалавриата.

ЛИСТ РЕГИСТРАЦИИ ИЗМЕНЕНИЙ

№ п/п	Содержание изменения	Реквизиты документа об утверждении изменения	Дата введения изменения
1	Утверждена и введена в действие решением Ученого Совета факультета на основании Федерального государственного образовательного стандарта высшего образования по направлению подготовки 49.03.01. Физическая культура (уровень бакалавриата), утвержденным приказом Министерства образования и науки Российской Федерации от 19.09.2017 г. №940 и приказом Министерства науки и высшего образования от 26.11.2020 № 1456 «О внесении изменений в федеральные образовательные стандарты высшего образования»	Протокол заседания Ученого совета факультета 10 от «26» мая 2021 года	01.09.2021
2.	Актуализирована с учетом развития социальной сферы, науки, культуры, экономики, техники, технологий	Протокол заседания УС факультета психологии № 12 от «09» июня 2021 года	01.09.2021



Министерство науки и высшего образования Российской Федерации
ФЕДЕРАЛЬНОЕ ГОСУДАРСТВЕННОЕ БЮДЖЕТНОЕ ОБРАЗОВАТЕЛЬНОЕ
УЧРЕЖДЕНИЕ ВЫСШЕГО ОБРАЗОВАНИЯ
«РОССИЙСКИЙ ГОСУДАРСТВЕННЫЙ СОЦИАЛЬНЫЙ УНИВЕРСИТЕТ»



УТВЕРЖДАЮ

Декан факультета психологии
(наименование факультета)

/ Петрова Е.А./

«09» июня 2021 г.

**РАБОЧАЯ ПРОГРАММА ДИСЦИПЛИНЫ (МОДУЛЯ)
ТЕХНОЛОГИИ САМООРГАНИЗАЦИИ И ЭФФЕКТИВНОГО
ВЗАИМОДЕЙСТВИЯ**

**Направление подготовки
37.03.02 Конфликтология**

**Направленность (профиль)
«Медиация и внесудебное урегулирование конфликтов»**

**ОБРАЗОВАТЕЛЬНАЯ ПРОГРАММА ВЫСШЕГО ОБРАЗОВАНИЯ -
ПРОГРАММА БАКАЛАВРИАТА**

Уровень профессионального образования

Высшее образование – бакалавриат

**Форма обучения
Очно-заочная**

Москва 2021

Рабочая программа дисциплины (модуля) «Технологии самоорганизации и эффективного взаимодействия» разработана на основании федерального государственного образовательного стандарта высшего образования по направлению подготовки **37.03.02 Конфликтология (уровень бакалавриата)**, утвержденного приказом Министерства образования и науки Российской Федерации от 29.07.2020 № 840 учебного плана по основной профессиональной образовательной программе высшего образования «**Конфликтология**», программы *бакалавриата* по направлению подготовки **37.03.02 Конфликтология (уровень бакалавриата)**, а также с учетом рекомендованной примерной основной образовательной программой и с учетом следующих профессиональных стандартов, сопряженных с профессиональной деятельностью выпускника:

07.001 "Специалист в области медиации (медиатор)".

Рабочая программа дисциплины (модуля) «Технологии самоорганизации и эффективного взаимодействия» разработана к.соц.наук, доцентом кафедры менеджмента и административного управления РГСУ Ю.О. Сулягиной.

Руководитель основной профессиональной образовательной программы к.психол.н., доцент



А.В.Романова

(подпись)

Рабочая программа дисциплины (модуля) «Технологии самоорганизации и эффективного взаимодействия» обсуждена и утверждена на Ученом совете факультета управления.

Протокол №11 от 15 мая 2020 г.

Декан факультета

Доктор социологических наук, профессор



Д.К. Танатова

(подпись)

Рабочая программа дисциплины (модуля) «Технологии самоорганизации и эффективного взаимодействия» рецензирована и рекомендована к утверждению:

д.ф.н., профессор кафедры военной акмеологии и кибернетики Военной академии РВСН имени Петра Великого



Б.Л. Беляков

(подпись)

д.с.н., профессор факультета управления



О.А. Уржа

(подпись)

Согласовано
Научная библиотека, директор



И.Г. Маляр

(подпись)

СОДЕРЖАНИЕ

РАЗДЕЛ 1. ПАСПОРТ РАБОЧЕЙ ПРОГРАММЫ ДИСЦИПЛИНЫ (МОДУЛЯ)	5
1.1 Цель и задачи дисциплины (модуля).....	5
1.2. Место дисциплины (модуля) в структуре основной профессиональной образовательной программы	6
1.3. Планируемые результаты обучения по дисциплине (модулю) в рамках планируемых результатов освоения основной профессиональной образовательной программы	6
РАЗДЕЛ 2. СТРУКТУРА И СОДЕРЖАНИЕ ДИСЦИПЛИНЫ	9
2.1. Объем дисциплины (модуля), включая контактную работу обучающегося с педагогическими работниками и самостоятельную работу обучающегося	9
2.2. Учебно-тематический план дисциплины (модуля)	10
РАЗДЕЛ 3. УЧЕБНО-МЕТОДИЧЕСКОЕ ОБЕСПЕЧЕНИЕ САМОСТОЯТЕЛЬНОЙ РАБОТЫ ОБУЧАЮЩИХСЯ ПО ДИСЦИПЛИНЕ (МОДУЛЮ)	13
3.1. Виды самостоятельной работы обучающихся по дисциплине (модулю).....	13
3.2. Методические указания к самостоятельной работе по дисциплине (модулю)	14
РАЗДЕЛ 4. ФОНД ОЦЕНОЧНЫХ СРЕДСТВ ДЛЯ ПРОВЕДЕНИЯ ПРОМЕЖУТОЧНОЙ АТТЕСТАЦИИ ОБУЧАЮЩИХСЯ ПО ДИСЦИПЛИНЕ (МОДУЛЮ)	32
4.1. Форма промежуточной аттестации обучающегося по дисциплине (модулю)	32
4.2. Перечень компетенций с указанием этапов их формирования в процессе освоения образовательной программы.....	32
4.3. Описание показателей и критериев оценивания компетенций на различных этапах их формирования, описание шкал оценивания	33
4.4. Типовые контрольные задания или иные материалы, необходимые для оценки знаний, умений, навыков и (или) опыта деятельности, характеризующих этапы формирования компетенций в процессе освоения образовательной программы	34
4.5. Методические материалы, определяющие процедуры оценивания знаний, умений, навыков и (или) опыта деятельности, характеризующих этапы формирования компетенций.....	46
РАЗДЕЛ 5. УСЛОВИЯ РЕАЛИЗАЦИИ ДИСЦИПЛИНЫ	46
5.1. Перечень основной и дополнительной учебной литературы для освоения дисциплины (модуля), основных и дополнительных онлайн ресурсов.	46
5.1.1. Основная литература и ресурсы	47
5.1.2. Дополнительная литература и ресурсы:.....	47
5.2. Перечень ресурсов информационно-коммуникационной сети «Интернет», необходимых для освоения дисциплины (модуля).....	47
5.3 Методические указания для обучающихся по освоению дисциплины (модуля).....	48
5.4 Информационно-технологическое обеспечение образовательного процесса по дисциплине (модулю).....	49
5.4.1. Средства информационных технологий	49
5.4.2. Программное обеспечение	50
5.4.3. Информационные справочные системы	50
5.5 Материально-техническое обеспечение образовательного процесса по дисциплине (модулю)	51
5.6 Образовательные технологии	51
Лист регистрации изменений.....	52

РАЗДЕЛ 1. ПАСПОРТ РАБОЧЕЙ ПРОГРАММЫ ДИСЦИПЛИНЫ (МОДУЛЯ)	5
1.1 Цель и задачи дисциплины (модуля).....	5
1.2. Место дисциплины (модуля) в структуре основной профессиональной образовательной программы	6
1.3. Планируемые результаты обучения по дисциплине (модулю) в рамках планируемых результатов освоения основной профессиональной образовательной программы	6
РАЗДЕЛ 2. СТРУКТУРА И СОДЕРЖАНИЕ ДИСЦИПЛИНЫ.....	9
<i>2.1. Объем дисциплины (модуля), включая контактную работу обучающегося с педагогическими работниками и самостоятельную работу обучающегося</i>	<i>9</i>
<i>2.2. Учебно-тематический план дисциплины (модуля)</i>	<i>10</i>
РАЗДЕЛ 3. УЧЕБНО-МЕТОДИЧЕСКОЕ ОБЕСПЕЧЕНИЕ САМОСТОЯТЕЛЬНОЙ РАБОТЫ ОБУЧАЮЩИХСЯ ПО ДИСЦИПЛИНЕ (МОДУЛЮ)	13
<i>3.1. Виды самостоятельной работы обучающихся по дисциплине (модулю)</i>	<i>13</i>
3.2. Методические указания к самостоятельной работе по дисциплине (модулю)	14
РАЗДЕЛ 4. ФОНД ОЦЕНОЧНЫХ СРЕДСТВ ДЛЯ ПРОВЕДЕНИЯ ПРОМЕЖУТОЧНОЙ АТТЕСТАЦИИ ОБУЧАЮЩИХСЯ ПО ДИСЦИПЛИНЕ (МОДУЛЮ)	32
<i>4.1. Форма промежуточной аттестации обучающегося по дисциплине (модулю)</i>	<i>32</i>
4.2. Перечень компетенций с указанием этапов их формирования в процессе освоения образовательной программы.....	32
4.3. Описание показателей и критериев оценивания компетенций на различных этапах их формирования, описание шкал оценивания	33
4.4. Типовые контрольные задания или иные материалы, необходимые для оценки знаний, умений, навыков и (или) опыта деятельности, характеризующих этапы формирования компетенций в процессе освоения образовательной программы	34
5.5. Методические материалы, определяющие процедуры оценивания знаний, умений, навыков и (или) опыта деятельности, характеризующих этапы формирования компетенций.....	46
РАЗДЕЛ 5. УСЛОВИЯ РЕАЛИЗАЦИИ ДИСЦИПЛИНЫ	46
5.1. Перечень основной и дополнительной учебной литературы для освоения дисциплины (модуля), основных и дополнительных онлайн ресурсов.....	46
5.1.1. Основная литература и ресурсы	47
5.1.2. Дополнительная литература и ресурсы:	47
5.2. Перечень ресурсов информационно-коммуникационной сети «Интернет», необходимых для освоения дисциплины (модуля)	47
5.3 Методические указания для обучающихся по освоению дисциплины (модуля)	48
<i>5.4 Информационно-технологическое обеспечение образовательного процесса по дисциплине (модулю).....</i>	<i>49</i>
5.4.1. Средства информационных технологий.....	49
5.4.2. Программное обеспечение	50
5.4.3. Информационные справочные системы	50
<i>5.5 Материально-техническое обеспечение образовательного процесса по дисциплине (модулю).....</i>	<i>51</i>
<i>5.6 Образовательные технологии</i>	<i>51</i>
Лист регистрации изменений.....	52

РАЗДЕЛ 1. ПАСПОРТ РАБОЧЕЙ ПРОГРАММЫ ДИСЦИПЛИНЫ (МОДУЛЯ)

1.1 Цель и задачи дисциплины (модуля)

Цель дисциплины (модуля) «Технологии самоорганизации и эффективного взаимодействия» заключается в усвоении обучающимися первичных коммуникативных и управленческих навыков в процессе освоения основной профессиональной образовательной программы с последующим применением в профессиональной сфере и практических навыков; в получении обучающимися теоретических знаний о природе самоорганизации и содержании ее технологий, а также психологических особенностей выстраивания эффективных взаимодействий и формирования стремления к саморазвитию с последующим применением в профессиональной деятельности; знаний об эффективной личной и деловой коммуникации с последующим применением в профессиональной сфере и формировании практических навыков по организации эффективного взаимодействия с клиентами, партнерами, коллегами в процессе профессиональной деятельности; теоретических знаний, практических умений и навыков в области управления проектами с последующим применением их в профессиональной деятельности; теоретических знаний о становлении и развитии социальной позиции в профессиональной деятельности с последующим применением в профессиональной сфере и формировании практических навыков волонтерства, вожатства, наставничества, социального предпринимательства.

Задачи дисциплины (модуля):

1. Приобретение умений эффективной самоорганизации и самоуправления в учебной деятельности;
2. Развитие навыков тайм-менеджмента и целеполагания;
3. Формирование мотивации к самоконтролю и самоорганизации в учебной и профессиональной деятельности;
4. Усвоение знаний о природе смысложизненной навигации, содержании ее технологий, а также особенностей их применения в практической деятельности.
5. Способствовать формированию у студентов умения моделировать собственное время в контексте эффективного принятия решений. и саморазвитию, соответствующих умений и навыков, помогающих развиваться в профессиональной деятельности.
6. Создать теоретико-практические условия для формирования и развития умений выстраивать методику личной стрессоустойчивости, креативных подходов к приоритетным целям и задачам.
7. Обеспечить личную и профессиональную эффективность в областях сферы коммуникации:
 - Межличностной диагностики, адекватного моделирования личности партнера по взаимодействию и прогнозирования его поведения.
 - Невербальной коммуникации.
 - Ассертивного (уверенного) поведения.
 - Использования приемов и навыков аттракции и межличностного влияния.
 - Активного слушания.
 - Управления дискуссией
 - Ведения результативных переговоров
 - Управления конфликтами.
 - Личного и корпоративного нетворкинга.
 - Спичрайтинга.
8. Сформировать жизненную, профессиональную, социальную позицию на основе общечеловеческих (гуманитарных), общегосударственных, профессиональных ценностей.
9. Развитие теоретических знаний и практических навыков в сферах волонтерства, вожатства, наставничества, социального предпринимательства.

10. Мотивация студентов к самостоятельному и инициативному применению полученных в ходе освоения дисциплины знаний и практических умений в профессиональной деятельности.

11. Раскрыть теоретические основы и базовые категории концепции проектного управления;

12. Способствовать формированию у студентов проектного мышления и развитию первичных умений в области управления проектами и процессами их реализации;

13. Содействовать самостоятельной работе студентов в области управления проектами, которая позволит им отработать практические навыки проектирования жизненной траектории и управления проектами в научной сфере.

1.2. Место дисциплины (модуля) в структуре основной профессиональной образовательной программы

Дисциплина (модуль) **«Технологии самоорганизации и эффективного взаимодействия»** реализуется в базовой части основной профессиональной образовательной программы **«Конфликтология»** по направлению подготовки **«37.03.02 Конфликтология»** очно-заочной форм обучения.

Изучение дисциплины (модуля) **«Технологии самоорганизации и эффективного взаимодействия»** базируется на знаниях и умениях, полученных обучающимися ранее в ходе освоения программного материала ряда учебных дисциплин: «Философия», «История», «Иностранный язык».

Изучение дисциплины (модуля) **«Технологии самоорганизации и эффективного взаимодействия»** является базовым для последующего освоения программного материала дисциплин (модулей): «Социальная психология», «Психология личности», «Индивидуально-психологические основы поведения»

1.3. Планируемые результаты обучения по дисциплине (модулю) в рамках планируемых результатов освоения основной профессиональной образовательной программы

Процесс освоения дисциплины (модуля) направлен на формирование у обучающихся следующих **общекультурных и общепрофессиональных** компетенций: **УК-6, ОПК-7в** соответствии с основной профессиональной образовательной программой **«Конфликтология»** по направлению подготовки **«37.03.02 Конфликтология»**.

В результате освоения дисциплины (модуля) обучающийся должен демонстрировать следующие результаты:

Категория компетенций	Код компетенции	Формулировка компетенции	Код и наименование индикатора достижения компетенции	Результаты обучения
Разрешение конфликтов	УК-6	Способен управлять своим временем, выстраивать и реализовывать траекторию	УК-6.1 - Оценивает личностные ресурсы по достижению целей	Знать: ценность и значимость культурного капитала в персональном саморазвитии

		саморазвития на основе принципов образования в течение всей жизни	управления своим временем для успешного выполнения порученной работы и саморазвития	Уметь: выстраивать стратегию личного и карьерного роста с учетом фактора знаний
				Владеть: навыками адресного использования знания для решения конкретной задачи
			УК-6.2 - Демонстрирует понимание важности планирования перспективных целей деятельности с учетом условий, средств, личностных возможностей, этапов карьерного роста, временной перспективы развития деятельности и требований рынка труда	Знать: соотношение факторов личного успеха и карьерного роста в условиях подвижного спроса на рынке труда
				Уметь: управлять факторами персонального позиционирования для достижения целей карьерного роста и социального признания
УК-6.3 - Критически оценивает эффективность использования	Знать: важность и быстротечность времени для достижения личного успеха			

			<p>времени при решении поставленных задач, а также относительно полученного результата</p>	<p>Уметь: управлять своим временем, критически соотносить условия, цели и достигнутый результат</p>
				<p>Владеть: навыками к самообразованию для лучшего понимания себя и окружающих на каждом этапе личностного саморазвития</p>
			<p>УК-6.4 - Проявляет интерес к саморазвитию и использует предоставляемые возможности для приобретения новых знаний и навыков</p>	<p>Знать: возможности и личные перспективы в избранной профессии</p>
				<p>Уметь: использовать открывающиеся возможности для саморазвития</p>
				<p>Владеть: навыками адресного приобретения знаний, способных когнитивного и эмоционального обогатить</p>
Администрирование (организация и управление)	ОПК-7	Способен выполнять свои профессиональные функции в организациях разного типа, соблюдая этические нормы, границы своей компетентности, организационные политики и процедуры	<p>ОПК-7.1. Анализирует границы своей компетентности с учетом этических норм и правил при выполнении профессиональной деятельности</p> <p>ОПК-7.2. Демонстрирует навыки дифференцированного анализа организационных политик и</p>	<p>Знать: основы профессиональной деятельности психолога в организациях в соответствии с организационной политикой, принципами и процедурами.</p> <p>Уметь: анализировать конфликтные ситуации в организациях, давать экспертные заключения о</p>

			процедур управления ОПК-7.3. Владеет навыками, позволяющими осуществлять профессиональны е функции в организациях разного типа.	конфликтогенном потенциале организации, разрабатывать программы конфликтологическ ого сопровождения клиентов и персонала организаций разного типа. Владеть: способностью соблюдать профессиональные этические нормы и границы профессиональной компетентности конфликтолога
--	--	--	--	---

РАЗДЕЛ 2. СТРУКТУРА И СОДЕРЖАНИЕ ДИСЦИПЛИНЫ

2.1. Объем дисциплины (модуля), включая контактную работу обучающегося с педагогическими работниками и самостоятельную работу обучающегося

Общая трудоемкость дисциплины, изучаемой в 1-2 семестрах на очно-заочной форме, составляет 5 зачетных единиц. По дисциплине предусмотрены *зачеты*.

Очно-заочная форма обучения

Вид учебной работы	Всего часов	Семестры	
		1	2
Контактная работа обучающихся с педагогическими работниками (по видам учебных занятий) (всего):	66	30	36
Учебные занятия лекционного типа	10	4	6
Практические занятия			
Лабораторные занятия			
Иная контактная работа	56	26	30
Иная контактная работа. Практическая подготовка			
Самостоятельная работа обучающихся, всего	96	33	63
Контроль промежуточной аттестации (час)	18	9	9
ОБЪЕМ ДИСЦИПЛИНЫ (МОДУЛЯ) В ЧАСАХ	180	72	108

**2.2. Учебно-тематический план дисциплины (модуля)
Очно-заочной формы обучения**

Раздел, тема	Виды учебной работы, академических часов							
	Всего	Самостоятельная работа	Контактная работа обучающихся с педагогическими работниками					
			Всего	Лекционные занятия	Семинарские/ практические занятия	Лабораторные занятия	Иная контактная работа	
							Всего	Практическая подготовка
Модуль 1 (Семестр 1)								
Раздел 1. «Технологии самоорганизации»	32	17	15	2			13	
Тема 1.1. Понятие «самоорганизация» в системе научного знания	8	4	4	2			2	
Тема 1.2. Технологии общественной самоорганизации как вид управленческих технологий	8	4	4				4	
Тема 1.3. Психологические особенности эффективного взаимодействия	8	4					4	
Тема 1.4. Самоактуализация как высшая форма и результат самоорганизации личности.	8	5					3	
Раздел 2. «Технологии коммуникации»	31	16	15	2			13	
Тема 2.1. Межличностная диагностика и невербальная коммуникация. Активное слушание	8	4	4	2			2	
Тема 2.2. Ассертивное поведение, аттракция и межличностное влияние	8	4	4				4	

Раздел, тема	Виды учебной работы, академических часов							
	Всего	Самостоятельная работа	Контактная работа обучающихся с педагогическими работниками					
			Всего	Лекционные занятия	Семинарские/ практические занятия	Лабораторные занятия	Иная контактная работа	
							Всего	Практическая подготовка
Тема 2.3. Эффективные переговоры и управление конфликтами	8	4					4	
Тема 2.4. Нетворкинг и спичрайтинг	7	4					3	
Контроль промежуточной аттестации (час)	9							
Общий объем, часов	72	33	30	4			26	
Форма промежуточной аттестации	Зачет							
Модуль 2 (Семестр 2)								
Раздел 3. «Социальная позиция в профессиональной деятельности: вожатство»	50	31	19	4			15	
Тема 3.1. Вожатство: счастливый ребенок – достойный гражданин								
Тема 3.2. Формирование безопасной среды в организации детского оздоровительного и профильного лагерей								
Тема 3.3. Организационно-методические аспекты работы вожатого в детском оздоровительном и профильном лагерях								
Тема 3.4. Использование современных технологий в работе вожатого в детском								

Раздел, тема	Виды учебной работы, академических часов							
	Всего	Самостоятельная работа	Контактная работа обучающихся с педагогическими работниками					
			Всего	Лекционные занятия	Семинарские/ практические занятия	Лабораторные занятия	Иная контактная работа	
							Всего	Практическая подготовка
оздоровительном и профильном лагерях								
Раздел 4. Технологии содействия профессиональному развитию	49	32	17	2			15	
Тема 4.1. Формирование социальной позиции: волонтерство. Помоги один раз – и тебе помогут тысячи рук	13	8	5	2			3	
Тема 4.2. Виды волонтерства. Содержание волонтерской деятельности	12	8	4				4	
Тема 4.3. Наставничество в профессиональной деятельности. Менторинг как технология содействия профессиональному развитию.	12	8	4				4	
Тема 4.4. Социальное предпринимательство: воплощай мечты в реальность	12	8	4				4	
Контроль промежуточной аттестации (час)	9							
Общий объем, часов	108	63	38				38	
Форма промежуточной аттестации	Зачет							
Общий объем часов по дисциплине (модулю)	180	96	66	10			56	

РАЗДЕЛ 3. УЧЕБНО-МЕТОДИЧЕСКОЕ ОБЕСПЕЧЕНИЕ САМОСТОЯТЕЛЬНОЙ РАБОТЫ ОБУЧАЮЩИХСЯ ПО ДИСЦИПЛИНЕ (МОДУЛЮ)

3.1. Виды самостоятельной работы обучающихся по дисциплине (модулю)

Очно-заочной формы обучения

Раздел, тема	Всего	Виды самостоятельной работы обучающихся					
		Академическая активность, час	Форма академической активности	Выполнение практ. заданий, час	Форма практического задания	Рубежный текущий контроль, час	Форма рубежного текущего контроля
Модуль 1. семестр 1.							
Раздел 1. «Технологии самоорганизации»	17	8	Самостоятельная работа с материалами курса под руководством преподавателя в форме индивидуальных консультаций	7	тест	2	Компьютерное тестирование или иная форма рубежного контроля по усмотрению преподавателя
Раздел 2. «Технологии коммуникации»	16	7	Самостоятельная работа с материалами курса под руководством преподавателя в форме индивидуальных консультаций	7	тест	2	Компьютерное тестирование или иная форма рубежного контроля по усмотрению преподавателя
Общий объем по модулю/семестру, часов	33	15		14		4	
Модуль 2. семестр 2							
Раздел 3. «Социальная позиция в профессиональной деятельности: вожатство»	31	15	Самостоятельная работа с материалами курса под руководством преподавателя в форме индивидуальных консультаций	14	реферат	2	Компьютерное тестирование или иная форма рубежного контроля по усмотрению преподавателя
Раздел 4. Технологии содействия профессиональному у развитию	32	15	Самостоятельная работа с материалами курса под руководством преподавателя в форме индивидуальных консультаций	15	реферат	2	Компьютерное тестирование или иная форма рубежного контроля по усмотрению преподавателя
Общий объем по модулю/семестру, часов,	63	30		29		4	

Общий объем по дисциплине (модулю), часов	96	45		43		8	
--	-----------	-----------	--	-----------	--	----------	--

3.2. Методические указания к самостоятельной работе по дисциплине (модулю)

РАЗДЕЛ 1. «ТЕХНОЛОГИИ САМООРГАНИЗАЦИИ»

Тема 1.1. Понятие «самоорганизация» в системе научного знания

Цель: сформировать теоретические знания о природе самоорганизации.

Рассмотреть эволюцию идей самоорганизации в классической и современной социологии.

Перечень изучаемых элементов содержания:

Научные подходы к определению термина «самоорганизация». Эволюция идей самоорганизации в классической социологии. Идеи самоорганизации в современной социологии. Виды самоорганизации.

Вопросы для самоподготовки:

1. Синергетический подход к процессу самоорганизации.
2. Взгляды на эволюцию общества в теориях раннего позитивизма
3. Взгляды на общественное развития в концепциях Г. Зиммеля, Ф. Тенниса, М. Вебера.
4. Самоорганизация в контексте современного этапа общественного развития.

Тема 1.2. Технологии общественной самоорганизации как вид управленческих технологий

Цель: создать теоретико-практические условия для формирования и развития умения моделировать технологии и формы самоорганизации социальных групп и применять их в практике управления.

Перечень изучаемых элементов содержания:

Проблемы управления и управляемости в концепции социального взаимодействия. Технологии самоорганизации населения. Технологическая модель самоорганизации в социальной системе. Формы общественной самоорганизации.

Вопросы для самоподготовки:

1. Раскройте источники и условия управляемости самоорганизации
2. Раскройте содержание технологий самоорганизации и особенности их применения
3. Опишите технологическую модель самоорганизации населения
4. Охарактеризуйте формы самоорганизации населения

Тема 1.3. Психологические особенности эффективного взаимодействия

Цель: создать теоретико-практические и педагогические условия для формирования и развития умений выстраивать эффективные взаимодействия в коллективе и управление малыми коллективами, управлять восприятием и впечатлением.

Перечень изучаемых элементов содержания:

Значимость особенностей восприятия окружающих. Ошибки восприятия. Управление восприятием и впечатлением. Приемы эффективного взаимодействия. Межнациональные различия невербального общения.

Вопросы для самоподготовки:

1. Факторы, влияющие на процесс восприятия?
2. Типичные искажения восприятия

3. Управление процессом восприятия и впечатлением
4. Психологические особенности и приемы эффективного взаимодействия
5. Проявление культурных различий в невербальном общении .

Тема 1.4. Самоактуализация как высшая форма и результат самоорганизации личности.

Цель: создать теоретико-практические и педагогические условия для формирования и развития умений самосовершенствования и самореализации.

Перечень изучаемых элементов содержания:

Сознание и самосознание. Структура самосознания. Самоопределение личности. Формы самоопределения: самоутверждение, самосовершенствование, самореализация. Самоактуализация как высшая форма и результат самоорганизации личности.

Вопросы для самоподготовки:

1. Какие цели может ставить перед собой человек?
2. Какие, по мнению австрийского ученого К. Лоренца, существуют препятствия человека к самопознанию?
3. Какие мотивы определяют потребность в саморазвитии личности?
4. Дайте определение понятию «саморазвитие» и «самоорганизация» личности
5. Как связано сознание и самосознание?
6. Какие подходы к структуре самосознания существуют?
7. В чем проявляется взаимосвязь самосознания и самоопределения?
8. Чем отличается процесс самоутверждения от самореализации?
9. Какими характеристиками обладают самоактуализирующаяся личность?

ПРАКТИЧЕСКОЕ ЗАДАНИЕ К РАЗДЕЛУ 1

Форма практического задания: практические работы.

Примеры заданий к разделу 1:

1. Постройте собственный план самообразования в период на 6 лет
2. Чем Вам необходимо располагать для достижения намеченных целей?
3. Какие качества Вам нужно развивать в себе для достижения моей мечты?
4. Какие личностные особенности мне следует учитывать в первую очередь? На какие персональные качества Вам следует опираться, какие нужно развивать, каких опасаться? Для повышения эффективности работы воспользуйтесь SWOT – анализом собственной личности
5. Оцените степень выраженности у Вас качеств, входящих в VIA-классификатор сильных сторон личности
6. Составьте персональную программу саморазвития и иного ресурсного обеспечения работы по достижению своей мечты. Программа должна отвечать на такие вопросы как:
7. Что конкретно Вам нужно сделать для получения каждого из необходимых ресурсов?
8. Какие недостающие качества и как следует развивать, если они входят в число необходимых ресурсов?
9. Какие ресурсы, где и как именно следует получить для достижения моей мечты? Что для этого сделаете лично Вы?
10. В группах по 3-5 человек проведите обсуждение составленной программы саморазвития и иного ресурсного обеспечения работы по достижению своей мечты.

РУБЕЖНЫЙ КОНТРОЛЬ К РАЗДЕЛУ 1:

Форма рубежного контроля – тест.

Прочтите утверждения, приведённые ниже, и решите для себя, воспринимаете ли Вы подобные ситуации как стресс всегда (3 очка), часто (2 очка) или скорее редко (1 очко).

Ситуация	Количество очков
Вы опоздали на автобус, поезд и т.п.	
Вас вызывает к себе начальник.	
На работе Вам поручают новое задание.	
У Вас ссора с Вашим партнёром.	
Вы осознаёте, что на Вас лежит большая ответственность.	
У Вас острые финансовые проблемы.	
Вы думаете, что недостаточно хорошо выполняете свою работу.	
У Вас такое состояние, будто начинается грипп.	
Вам приходит письмо из налоговой инспекции.	
На улице Вы проезжаете мимо ДТП с покорёженными машинами.	
Вам надо сконцентрироваться на срочной и важной работе, но неожиданно звонит телефон.	
Ваш телевизор ломается именно во время вечерних новостей.	
Вашего партнёра увольняют с работы.	
Уже поздно, а Вам до завтрашнего дня надо выполнить важную работу.	
Вы замечаете, что работа, которой Вы занимаетесь, по Вашим ощущениям далека от совершенства.	
Вы чувствуете конкуренцию со стороны другого человека.	
Вам надо распределить важные дела, но Вы ничего не хотите откладывать.	
Вы просыпаетесь ночью и не можете больше заснуть, хотя очень устали.	
Ваш начальник просит Вас поработать сверхурочно из-за того, что навалилось много работы.	
Вы хотите завершить важный и трудоёмкий проект, но ни в коем случае не желаете отказываться из-за этого от своего досуга.	
После работы Вам надо ещё делать покупки.	
Вы чувствуете себя в плену тех представлений, которые имеет относительно Вас Ваше окружение, и тех требований, которое оно к Вам применяет.	
Общее количество очков	

Оценка результатов: как Вы справляетесь со стрессом.

22-36 очков

Поздравляем! В большинстве случаев Вы держите стресс под контролем и умеете распределять свои силы. Вы инстинктивно чувствуете, когда внутреннее напряжение для Вас благоприятно и полезно, а когда не стоит напрягаться, поскольку это ничего не изменит. Ваша *стрессоустойчивость* на хорошем уровне, тем не менее время от времени сознательно позволяйте делать себе небольшие передышки.

37-51 очко

С одной стороны, Вы явно подвержены стрессу, а с другой - имеете достаточно мужества и уверенности в себе. Старайтесь не пропускать тот момент, когда проблем накапливается слишком много и они грозят Вам перегрузкой. Не забывайте постоянно делать маленькие паузы и по возможности быстро реагируйте на самые незначительные симптомы стресса и недомогания.

52-66 очков

Вы очень чувствительны к стрессу и быстро приходите в состояние, в котором ощущаете, что нагрузка достигла и даже превысила пределы Вашей выносливости. Для вас важно осознать: Вы делаете всё возможное для того, чтобы отвечать всем требованиям. Делать большее, не уничтожив при этом полностью своё здоровье и способность радоваться жизни, Вы не можете при всём желании. Лучший способ сохранения или восстановления вашей работоспособности - не ставить себя так часто под давление, желая делать всё (!) всегда (!) оптимально (!).

Важно понимать, что *ощущение стресса субъективно*. Вероятно, Вы заметили, что колебались, отвечая на некоторые вопросы, и, возможно, на тот или иной вопрос Вы ответили бы иначе, если бы вернулись к этому тесту пару дней спустя.

Воспринимается ли что-то в качестве стресса или нет, зависит от многих факторов. Уже постоянно меняющееся самочувствие может играть здесь важную роль: если Вы плохо спали, то более раздражительны, чем после десяти часов глубокого, восстанавливающего ночного сна. Если Вы и так находитесь в состоянии стресса, любая мелочь, на которую Вы в нормальном состоянии не обратили бы внимания, может стать следующим возбудителем беспокойства и нервозности.

РАЗДЕЛ 2. «ТЕХНОЛОГИИ КОММУНИКАЦИИ»

Тема 2.1. Межличностная диагностика и невербальная коммуникация. Активное слушание

Цель: формирование/развитие способности моделировать личность партнера по общению и обеспечивать взаимодействие с ней на невербальном уровне, способности устанавливать вербальный раппорт с партнером по общению и извлекать максимально точную вербальную информацию об установках партнера.

Перечень изучаемых элементов содержания:

1. Субъективная реальность личности и ее объективные индикаторы
2. Подвижные и ригидные составляющие субъективной реальности.
3. Невербальная диагностика состояния партнера. Микро- и макропризнаки.
4. Механизмы обратной связи через восприятие невербального состояния партнера.
5. «Невербальный поток» как основа формирования собственного образа у окружающих
6. Механизмы присоединения, ведения и разрыва.
7. Понятия активного слушания и игнорирования.
8. Невербальные техники активного слушания.
9. Вербальные техники активного слушания
10. Техники активного слушания и управление процессом общения

Задания для самоподготовки:

1. Построить модель личности партнера по общению по его невербальным признакам
2. Разработать план взаимодействия с партнером, ориентируясь на невербальную обратную связь.
3. Составить и апробировать план освоение техник активного слушания в межличностном взаимодействии.

Тема 2.2. Ассертивное поведение, аттракция и межличностное влияние

Цель: формирование/развитие способности эффективно влиять на поведение партнера в межличностной коммуникации, способности эффективного управления

групповой дискуссией в разных форматах (разработка креативного продукта, рабочее совещание и т.п.).

Перечень изучаемых элементов содержания:

1. Категория уверенного поведения.
2. Базовые права личности как основа асертивности.
3. Техники асертивного поведения.
4. Механизмы формирования аттракции и приемы формирования позитивного отношения.
5. Ключевые техники влияния в коммуникации: якорение, рефрейминг, прямое и косвенное внушение, аналоговое маркирование сообщения и т.п.
6. Бихевиоральные принципы межличностного влияния.
7. Групповая дискуссия как коммуникативная система.
8. Энергетическая модель групповой дискуссии
9. Форматы локаций в групповом взаимодействии и их влияние на энергетическую составляющую дискуссии
10. Формы влияния модератора дискуссии на групповой процесс
11. Оптимальный базовый алгоритм деятельности и контентная структура дискуссии
12. Разные форматы дискуссии (разработка креативного продукта, рабочее совещание и т.п.) как акцентирование разных составляющих базового алгоритма. Специфика проведения групповых дискуссий разного формата.

Задания для самоподготовки:

1. Проанализировать собственное поведение по алгоритму оценки асертивности.
2. Разработать и протестировать план повышения собственной влиятельности в межперсональных отношениях.
3. Найти в известных произведениях (проза, кинофильмы) примеры обсуждавшихся приемов влияния.
4. Апробировать изученные приемы в обсуждениях текущих вопросов внеаудиторной жизни.

Тема 2.3. Эффективные переговоры и управление конфликтами

Цель: формирование/развитие способности эффективного взаимодействия с партнерами в процессе переговоров.

Перечень изучаемых элементов содержания:

1. Формат переговоров и его отличие от других коммуникативных процессов (фатическое общение, групповая дискуссия и пр.)
2. Структура переговорного процесса
3. Физическое пространство переговоров и его влияние на контент
4. «Мягкие» и «жесткие» переговоры, их базовые приемы
5. Стратегии переговорного процесса
6. Управление командой в групповых переговорах
7. Концепция конфликта как источника развития отношений
8. Конфликтная ситуация и инцидент
9. Техники блокировки агрессии в инциденте
10. Стратегии разрешения конфликтных ситуаций
11. Обработка возражений как частный случай управления конфликтом

Задания для самоподготовки:

1. Найти в известных произведениях (проза, кинофильмы) примеры успешных переговоров и проанализировать механизмы успеха.
2. Найти в известных произведениях (проза, кинофильмы) примеры успешного разрешения конфликтов и проанализировать механизмы успеха.

Тема 2.4. Нетворкинг и спичрайтинг

Цель: формирование/развитие способности эффективного формирования и использования сетей отношений, способности к публичному выступлению.

Перечень изучаемых элементов содержания:

1. Сети отношений как основной концепт продвижение в современном коммуникативном пространстве.
2. Нетворкинг-потенциал личности и его персонализация.
3. Механизмы поиска контактов и формирования сетевых элементов.
4. Удержание и развитие отношений.
5. Корпоративный нетворкинг.
6. Спичрайтинг как технологизация модели публичного выступления.
7. Критерии эффективности спичрайтинга.
8. Модель TED: кратко и эффективно.
9. Стореллинг как базовый элемент спичрайтинга. Эффективное рассказывание историй.
10. Аналитический и интуитивный форматы спичрайтинга.
11. Фрейм-контроль в спичрайтинге.

Задания для самоподготовки:

1. Используя полученную информацию, найти и сформировать несколько новых элементов отношений в собственной сети.
2. Подготовить эффективную презентацию собственных достижений в курсу «ЭФФЕКТИВНАЯ КОММУНИКАЦИЯ».

ПРАКТИЧЕСКОЕ ЗАДАНИЕ К РАЗДЕЛУ 2

Форма практического задания: эссе

Примерный перечень тем для эссе к разделу 2:

1. Построить модель личности партнера по общению по его невербальным признакам
2. Разработать план взаимодействия с партнером, ориентируясь на невербальную обратную связь.
3. Составить и апробировать план освоение техник активного слушания в межличностном взаимодействии.
4. Проанализировать собственное поведение по алгоритму оценки асертивности.
5. Разработать и протестировать план повышения собственной влияния в межперсональных отношениях.
6. Найти в известных произведениях (проза, кинофильмы) примеры обсуждавшихся приемов влияния.
7. Апробировать изученные приемы в обсуждениях текущих вопросов внеаудиторной жизни.
8. Найти в известных произведениях (проза, кинофильмы) примеры успешных переговоров и проанализировать механизмы успеха.
9. Найти в известных произведениях (проза, кинофильмы) примеры успешного разрешения конфликтов и проанализировать механизмы успеха.

РУБЕЖНЫЙ КОНТРОЛЬ К РАЗДЕЛУ 2:

Форма рубежного контроля – практическая работа.

Вариант № 1.

Придумайте две переговорные ситуации, в каждой из которых будет раскрыт позиционный и принципиальный подходы.

1. Переговорная ситуация	2. Переговорная ситуация
--------------------------	--------------------------

--	--

Проанализируйте каждую ситуацию и дайте прогноз развертывания переговорного процесса в каждой из них.

1. Переговорная ситуация

2. Переговорная ситуация

Вариант №2.

Разбейтесь на небольшие группы 5-6 человек. Выберите любую конфликтную ситуацию, в которой так или иначе задействованы интересы вашей организации. Как вы считаете, возможно ли конфликтную ситуацию разрешить при помощи переговоров? Обоснуйте свою позицию.

Если переговоры возможны, то ответьте на следующие вопросы.

Кто должен участвовать в переговорах?

Какова будет цель этих переговоров, что будет являться предметом обсуждения?

Продумайте и запишите план проведения переговоров, способных разрешить сложившуюся конфликтную ситуацию.

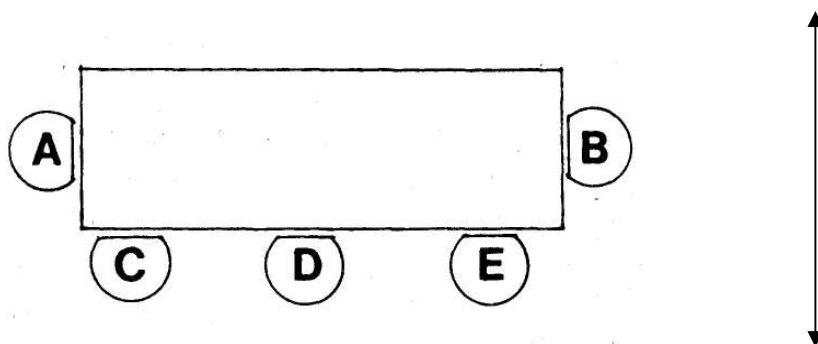
Возможно ли предположить, какие подходы в процессе переговоров выберут стороны?

Практическое задание.

Прочтите отрывок из статьи А.П. Панфиловой «Организации пространственной среды в деловой коммуникации».

Посмотрите на схему и ответьте на следующие вопросы.

Схема



В данной ситуации в главенствующем положении находится _____.

Обоснуйте свой ответ: _____

и _____.

У кого выше статус и положение у С или у Е? _____.

Обоснуйте свой ответ: _____,

и _____,

а _____.

Кто второй по значимости и статусу в данной ситуации? _____.

Обоснуйте свой ответ: _____,

потому, что _____,

и _____.

Практическое задание

Прочитайте речь Марка Твена «Погода в Новой Англии», которая посвящена 71-ой годовщине основания общества «Новая Англия» и произнесена 22 декабря 1876 г.

Ответьте на следующие вопросы:

1. Подберите 5 – 7 определений, характеризующих эту речь.

2. Каковы особенности адресанта и адресата речи? Каково коммуникативное намерение говорящего? Как особенности коммуникантов влияют на характер речи?

3. В чём специфика ситуации общения? Как особенности ситуации общения влияют на характер речи?
-
-
-
4. Почему М. Твен выбрал на юбилее общества тему погоды в Новой Англии?
-
-
-
5. Можно ли назвать коммуникацию эффективной?
-
-
-

РАЗДЕЛ 3. «СОЦИАЛЬНАЯ ПОЗИЦИЯ В ПРОФЕССИОНАЛЬНОЙ ДЕЯТЕЛЬНОСТИ: ВОЖАТСТВО»

Тема 3.1. Вожатство: счастливый ребенок – достойный гражданин

Цель: формирование системных знаний о вожатстве как сфере деятельности и основы для формирования социальной позиции в профессиональной деятельности

Перечень изучаемых элементов содержания:

- 1 Вожатство как кузница профессионального мастерства: лидер, педагог, психолог, менеджер. Психолого-педагогическая подготовка вожатого.
- 2 Нормативно-правовые основы работы детских оздоровительных и профильных лагерей.
- 3 Развитие лидерских качеств вожатого. Организационно-методические аспекты работы вожатого в детском оздоровительном и профильном лагерях.
- 4 Совершенствование профмастерства вожатого: копилка методических идей.

Задания для самоподготовки:

Подготовить презентацию в MS PowerPoint к теме «Практическая деятельность вожатого: технологии работы с детьми в детских оздоровительных и профильных лагерях»

1. Психолого-педагогические особенности воспитания в детском оздоровительном лагере
2. Взаимодействие взрослых и детей в лагере, создание нравственно-эмоциональной атмосферы сотрудничества и общения
3. Виды, формы и порядок создания творческих объединений детей в детских оздоровительных и профильных лагерях
4. Методика организации клубных занятий. Формы и методы участия коллективов кружков и клубов в организации общих дел лагеря
5. Формы и методы изучения интересов ребят, их возрастных и индивидуальных особенностей
6. Организация физкультурно-оздоровительной деятельности и спортивной работы в детских оздоровительных и профильных лагерях
7. Организация туристско-краеведческой деятельности в детских оздоровительных и профильных лагерях
8. Организация художественно-эстетической деятельности в детских оздоровительных и профильных лагерях
9. Организация экологической и природоохранительной деятельности в детских оздоровительных и профильных лагерях

10. Организация музыкальных занятий в детских оздоровительных и профильных лагерях

Тема 3.2. Формирование безопасной среды в организации детского оздоровительного и профильного лагерей

Цель: формирование системных знаний о вожатстве как сферы деятельности и основы для формирования социальной позиции в профессиональной деятельности

Перечень изучаемых элементов содержания:

Санитарно – эпидемиологические требования к содержанию и организации деятельности детских оздоровительных и профильных лагерей

Конфликты в детских оздоровительных и профильных лагерях: проблема разрешения и профилактики

Профилактика девиантного поведения детей в детских оздоровительных и профильных лагерях

Психолого-педагогические особенности воспитания в детском оздоровительном лагере

Взаимодействие взрослых и детей в лагере, создание нравственно-эмоциональной атмосферы сотрудничества и общения

Виды, формы и порядок создания творческих объединений детей в детских оздоровительных и профильных лагерях

Методика организации клубных занятий. Формы и методы участия коллективов кружков и клубов в организации общих дел лагеря

Формы и методы изучения интересов ребят, их возрастных и индивидуальных особенностей

Организация физкультурно-оздоровительной деятельности и спортивной работы в детских оздоровительных и профильных лагерях

Организация туристско-краеведческой деятельности в детских оздоровительных и профильных лагерях

Организация художественно-эстетической деятельности в детских оздоровительных и профильных лагерях

Организация экологической и природоохранительной деятельности в детских оздоровительных и профильных лагерях

Организация музыкальных занятий в детских оздоровительных и профильных лагерях

Организация работы по профилактике девиантного поведения детей и подростков в условиях лагерной смены

Организация детского самоуправления и принципы взаимодействия органов самоуправления со взрослыми

Нестандартные, творческие формы организации детского самоуправления.

Опыт организации педагогического процесса в МДЦ «Артек»

Опыт организации педагогического процесса в ВДЦ «Орленок»

Опыт организации педагогического процесса в ВДЦ «Океан»

Тема 3.3. Организационно-методические аспекты работы вожатого в детском оздоровительном и профильном лагерях

Цель: формирование системных знаний о вожатстве как сферы деятельности и основы для формирования социальной позиции в профессиональной деятельности

Перечень изучаемых элементов содержания:

1. Основы воспитательной системы и работы детских оздоровительных и профильных лагерей.

2. Основные документы, регламентирующие деятельность детских оздоровительных и профильных лагерей.

3. Психолого-педагогическая подготовка вожатого в детском оздоровительном и профильном лагерях.

4. Основы возрастной педагогики и психологии.
5. Индивидуальные и возрастные особенности детей, подростков.
6. Особенности формирования временного детского коллектива в условиях лагерной смены.
7. Методика развития детского коллектива.
8. Организация труда вожатого.
9. Педагогическая этика вожатого в детских оздоровительных и профильных лагерях

Задания для самоподготовки:

1. Особенности воспитательного потенциала детского оздоровительного лагеря
2. Воспитательные системы детских оздоровительных и профильных лагерей
3. Особенности формирования временного детского коллектива в условиях лагерной смены
4. Задачи педагогического коллектива лагеря по организации работы с детьми и подростками. Характеристика педагогического состава
5. Содержание педагогического направления и руководства деятельностью подростков. Воспитательные функции руководителей. Условия осуществления педагогического руководства детьми
6. Вожатый и его должностные обязанности
7. Организация труда вожатого
8. Рабочий день вожатых и педагогов: юридические нормы и требования. Ответственность за охрану здоровья и жизни детей. Особенности взаимодействия с коллегами по отряду: распределение обязанностей и функций, предъявление единых педагогических требований
9. Педагогическая этика вожатого в детских оздоровительных и профильных лагерях
10. Профессионально-важные качества вожатого
11. Имидж вожатого
12. Тайм-менеджмент вожатого и навыки самоорганизации в лагере
13. Использование современных технологий в работе вожатого в детском оздоровительном и профильном лагерях
14. Педагогический совет, производственное собрание, планерка, семинар. Режим работы и отдыха
15. Особенности педагогической позиции руководителей в коллективах детей разного возраста
16. Педагогическая документация: списки отрядов, первичная характеристика, планы вожатого, педагога (на смену и на день), педагогический дневник, анализ смены, отчет о работе, методические разработки
17. Быт и досуг членов педагогического отряда. Взаимодействие с другими членами педагогического коллектива и службами лагеря
18. Организация режима дня в детских оздоровительных и профильных лагерях
19. Союзники и помощники вожатого: взаимодействие с тренерами, инструкторами по физкультуре, плаванию, руководителями кружков.
20. Технология педагогического проектирования. Наполнение проекта содержанием (разработка исполняющей части, календарно-тематическое планирование)
21. Авторитет вожатого среди детей и взрослых. Творческое решение педагогических задач, выход из сложных социально-педагогических ситуаций.
22. Проблемы поведения детей и подростков, не привыкших к автономии (от школы, родителей), к самообслуживанию.
23. Проблемы социально-психологической адаптации ребенка в лагере. Методики изучения психолого-социальных способностей и качеств личности, критерии оценки уровня сформированности детского коллектива.
24. Модели организации отдыха и оздоровления детей, организации творческих, профильных, специализированных смен в оздоровительном лагере.

25. Конфликты в детских оздоровительных и профильных лагерях: проблема разрешения и профилактики

Тема 3.4. Использование современных технологий в работе вожатого в детском оздоровительном и профильном лагере

Цель: формирование системных знаний о вожатстве как сферы деятельности и основы для формирования социальной позиции в профессиональной деятельности

Перечень изучаемых элементов содержания:

1. Игровой практикум
2. Практикум по развитию культуры речи
3. Музыкальный час
4. Танцевальный калейдоскоп
5. Оформительский практикум

Задания для самоподготовки:

Творческие задания:

1. Разработать и провести игру на знакомство в отряде
2. Разработать и провести игру на рефлексия
3. Разучить походную песню с отрядом
4. Провести конкурс бального танца
5. Оформить отрядный уголок

ПРАКТИЧЕСКОЕ ЗАДАНИЕ К РАЗДЕЛУ 3

Форма практического задания: доклад.

Примерный перечень тем докладов к разделу 3:

1. Исторический аспект развития наставничества
2. Понятие, структура и функции системы наставничества
3. Основные категории процесса наставничества
4. Эффективное наставничество: понятия и теоретические подходы
5. Активная жизненная позиция как основа деятельности наставника
6. Наставничество как способ организации преемственности поколений непосредственно в условиях производства
7. Наставничество как способ передачи знаний и навыков от более опытного к менее опытному для достижения долгосрочных целей
8. Формирование эффективного наставничества на государственной гражданской службе
9. Этапы, условия и процедуры внедрения эффективного наставничества в государственном органе управления
10. Наставничество как эффективный инструмент развития кадрового потенциала сферы молодежной политики
11. Наставничество как форма работы с молодыми специалистами
12. Наставничество в молодежной среде
13. Профессиональные качества наставника
14. Роль лидера-наставника в подготовке специалистов для социальной сферы
15. Использование современных информационных коммуникационных технологий в работе с молодежью
16. Конфликты как одно из неизбежных следствий человеческой активности
17. Современные технологии регулирования конфликтов в деятельности наставника
18. Основные инструменты разрешения межличностных конфликтов
19. Переговорный процесс. Действия по разрешению конфликта. Алгоритм проектирования переговорного процесса
20. Понятия «команда» и «командообразование»: сходства и отличия.
21. Понятия «команда» и «группа»: сходства и отличия.

22. Роль наставника в формировании команды
23. Технологии командообразования в деятельности наставника
24. Технологии интерактивного обучения в деятельности наставника
25. Тренинговый метод в работе наставника.

РУБЕЖНЫЙ КОНТРОЛЬ К РАЗДЕЛУ 3:

Форма рубежного контроля – контрольная работа.

Примерный перечень вопросов к разделу 3:

1. Воспитание в гуманистической педагогике
2. Детский оздоровительный лагерь как воспитательное, культурно-досуговое и оздоровительное учреждение
3. Особенности воспитательного потенциала детского оздоровительного лагеря
4. Воспитательные системы детских оздоровительных и профильных лагерей
5. Особенности формирования временного детского коллектива в условиях лагерной смены
6. Задачи педагогического коллектива лагеря по организации работы с детьми и подростками. Характеристика педагогического состава
7. Содержание педагогического направления и руководства деятельностью подростков. Воспитательные функции руководителей. Условия осуществления педагогического руководства детьми
8. Вожатый и его должностные обязанности
9. Организация труда вожатого
10. Рабочий день вожатых и педагогов: юридические нормы и требования. Ответственность за охрану здоровья и жизни детей. Особенности взаимодействия с коллегами по отряду: распределение обязанностей и функций, предъявление единых педагогических требований
11. Профессионально-важные качества вожатого
12. Педагогический совет, производственное собрание, планерка, семинар. Режим работы и отдыха
13. Особенности педагогической позиции руководителей в коллективах детей разного возраста
14. Педагогическая документация: списки отрядов, первичная характеристика, планы вожатого, педагога (на смену и на день), педагогический дневник, анализ смены, отчет о работе, методические разработки
15. Быт и досуг членов педагогического отряда. Взаимодействие с другими членами педагогического коллектива и службами лагеря
16. Организация режима дня в детских оздоровительных и профильных лагерях
17. Союзники и помощники вожатого: взаимодействие с тренерами, инструкторами по физкультуре, плаванию, руководителями кружков.
18. Технология педагогического проектирования. Наполнение проекта содержанием (разработка исполняющей части, календарно-тематическое планирование)
19. Виды, формы и порядок создания творческих объединений. Методика работы инструктора, вожатого, руководителя кружка, сочетающая массовые, групповые и индивидуальные методы работы. Правила техники безопасности.
20. Программы кружков, секций для оздоровительных лагерей. Методика подготовки программ для отрядов, кружков с учетом местных условий и базы детских оздоровительных лагерей.
21. Авторитет вожатого среди детей и взрослых. Творческое решение педагогических задач, выход из сложных социально-педагогических ситуаций.
22. Проблемы поведения детей и подростков, не привыкших к автономии (от школы, родителей), к самообслуживанию.
23. Проблемы социально-психологической адаптации ребенка в лагере. Методики изучения психолого-социальных способностей и качеств личности, критерии оценки уровня сформированности детского коллектива.

24. Модели организации отдыха и оздоровления детей, организации творческих, профильных, специализированных смен в оздоровительном лагере.
25. Самоуправление и соуправление в лагере.

РАЗДЕЛ 4. ТЕХНОЛОГИИ СОДЕЙСТВИЯ ПРОФЕССИОНАЛЬНОМУ РАЗВИТИЮ

Тема 4.1. Формирование социальной позиции: волонтерство. Помогите один раз – и тебе помогут тысячи рук

Цель: формирование системных знаний о волонтерстве как сферы деятельности и основы для формирования социальной позиции

Перечень изучаемых элементов содержания:

- 1 Философия и история волонтерства. Нормативная правовая база волонтерской деятельности
- 2 Сущность и содержание волонтерской деятельности. Виды волонтерства.
- 3 Организация труда волонтера. Экономическая эффективность волонтерства
- 4 Популяризация волонтерства в России и за рубежом. Волонтерство в системе государственной молодежной политики РФ
- 5 Опыт РГСУ по развитию волонтерства в России. Волонтерский Центр РГСУ.

Задания для самоподготовки:

1. Подготовить групповые презентации в MS PowerPoint на тему: «Востребованные направления волонтерской деятельности» (Выбрать одно из направлений, описать технологии волонтерской деятельности, реализуемые в рамках этого направления, проблемы и перспективы): социальное волонтерство; спортивное волонтерство; культурное волонтерство; культурное волонтерство; экологическое волонтерство и помощь животным; событийное волонтерство; корпоративное волонтерство; волонтерство в сфере общественной безопасности; донорство; медиа-волонтерство; интернет-добровольчество.

2. Подготовить групповые презентации в MS PowerPoint на тему «Проблемы социальных групп, нуждающихся в волонтерской поддержке. Технологии социального волонтерства» (Выбрать одну из социальных групп, нуждающихся в волонтерской поддержке, комплексно оценить ее проблемы и направления, технологии работы с ней волонтера): социально обездоленные, нуждающиеся в особой опеке лица; бедные, нищие, безработные; инвалиды; пожилые люди и старики; члены национальных меньшинств; жертвы политических и религиозных конфликтов, жертвы репрессий; иммигранты; беженцы и вынужденные переселенцы; лица, освобожденные из мест заключения; лица с девиантным поведением; жертвы насилия; жертвы техногенных катастроф и стихийных бедствий.

Тема 4.2. Виды волонтерства. Содержание волонтерской деятельности

Цель: формирование системных знаний о волонтерстве как сферы деятельности и основы для формирования социальной позиции

Перечень изучаемых элементов содержания:

1. социальное волонтерство;
2. событийное волонтерство;
3. спортивное волонтерство;
4. экологическое волонтерство;
5. арт-волонтерство;
6. волонтерство в чрезвычайных ситуациях

Задания для самоподготовки:

Работа волонтеров с детьми-инвалидами.

Описание категории:

Дети-инвалиды – граждане до 18 лет, имеющие стойкое нарушение функций организма, жизнедеятельность которых затруднена вследствие отсутствия необходимых условий в обществе.

Основные социальные проблемы как предмет деятельности социальных волонтеров:

- ограниченные возможности жизнедеятельности;
- отсутствие занятости;
- низкий уровень жизни;
- низкая доступность среды;
- разрыв/малое количество социальных связей;
- низкая самооценка.

Технологии работы волонтеров:

- организация образовательных программ и профессиональная ориентация;
- организация культурно-досуговой и спортивно-оздоровительной деятельности;
- профессиональная ориентация;
- посредничество;
- социальное и психолого-педагогическое сопровождение.

Тема 4.3. Наставничество в профессиональной деятельности. Менторинг как технология содействия профессиональному развитию.

Цель: формирование системных знаний о наставничестве как сферы деятельности и основы для формирования социальной позиции

Перечень изучаемых элементов содержания

- 1 Понятие и сущность, структура и функции системы наставничества
- 2 Проектирование и внедрение эффективной системы наставничества. Условия эффективного наставничества
- 3 Менторинг как технология содействия профессиональному развитию. Мотивация, цель, коучинг, обучение, успех.
- 4 Методическое сопровождение молодого специалиста в организации работы с молодежью
- 5 Основные формы и методы индивидуальной работы наставника с молодым специалистом

Вопросы для самоподготовки:

1. Исторический аспект развития наставничества
2. Понятие, структура и функции системы наставничества
3. Основные категории процесса наставничества
4. Эффективное наставничество: понятия и теоретические подходы
5. Активная жизненная позиция как основа деятельности наставника
6. Наставничество как способ организации преемственности поколений непосредственно в условиях производства
7. Наставничество как способ передачи знаний и навыков от более опытного к менее опытному для достижения долгосрочных целей
8. Формирование эффективного наставничества на государственной гражданской службе
9. Этапы, условия и процедуры внедрения эффективного наставничества в государственном органе управления
10. Наставничество как эффективный инструмент развития кадрового потенциала сферы молодежной политики
11. Наставничество как форма работы с молодыми специалистами
12. Наставничество в молодежной среде
13. Профессиональные качества наставника
14. Роль лидера-наставника в подготовке специалистов для социальной сферы
15. Использование современных информационных коммуникационных технологий в

работе с молодежью

16. Конфликты как одно из неизбежных следствий человеческой активности
17. Современные технологии регулирования конфликтов в деятельности наставника
18. Основные инструменты разрешения межличностных конфликтов
19. Переговорный процесс. Действия по разрешению конфликта. Алгоритм проектирования переговорного процесса
20. Понятия «команда» и «командообразование»: сходства и отличия.
21. Понятия «команда» и «группа»: сходства и отличия.
22. Роль наставника в формировании команды
23. Технологии командообразования в деятельности наставника
24. Технологии интерактивного обучения в деятельности наставника
25. Тренинговый метод в работе наставника.

Тема 4.4. Социальное предпринимательство: воплощай мечты в реальность

Цель: формирование системных знаний о социальном предпринимательстве как сферы деятельности и основы для формирования социальной позиции

Перечень изучаемых элементов содержания

- 1 Социальное предпринимательство: от зарождения идеи до масштабирования и тиражирования проекта.
- 2 Социальные потребности как основа для предпринимательской деятельности
- 3 Технологии исследования территории для реализации проекта. Анализ внешней среды проекта. Целевые группы, цели, задачи проекта
- 4 Стейкхолдеры, партнеры проекта. Поиск финансирования, привлечения капитала. Создание прототипов продукции. Начало предпринимательской деятельности
- 5 Примеры российских социальных предприятий с классификацией по сферам деятельности.

Вопросы для самоподготовки:

1. Предприниматель – профессия или призвание?
2. Как создать молодежное предприятие?
3. В каких сегментах рынка чаще всего работают молодые предприниматели?
4. Оптимальная организационная структура компании: миф или реальность? (раскрыть вопросы выбора кадровой стратегии, особенностей подбора персонала, должностных обязанностей ключевого персонала).
5. Юридические вопросы ведения бизнеса: нужно ли вникать в них самому? (о документообороте компании, составлении договоров, безопасности бизнеса, правах и гарантиях молодых предпринимателей)
6. Как найти деньги? (на основе анализа информации о кредитных линиях коммерческих банков, а также органов государственной и муниципальной власти, неправительственных организаций).
7. Что такое бюджет проекта и как его правильно составить?
8. Понятие и сущность социального предпринимательства
9. Поиск идей для создания социального предприятия
10. Источники капитала для молодого социального предпринимателя
11. Привлечение средств через краудфандинговые платформы
12. Типичные риски в социальном предпринимательстве
13. Что мешает молодым бизнесменам?
14. Востребован ли молодежный бизнес?
15. Роль дизайна в молодежном бизнесе
16. Перспективы развития проектов и программ вовлечения молодежи в предпринимательскую среду
17. Анализ деятельности успешных школ молодежного предпринимательства
18. Анализ деятельности успешных молодежных стартов

19. Анализ деятельности успешных молодежных бизнес-инкубаторов
20. Анализ деятельности сообществ деловой молодежи
21. Нетворкинг в системе молодежного предпринимательства
22. Возможности социальных сетей в развитии молодежного предпринимательства
23. Москва – территория малого бизнеса молодежи
24. Санкт-Петербург – территория малого бизнеса молодежи
25. Севастополь – территория малого бизнеса молодежи

ПРАКТИЧЕСКОЕ ЗАДАНИЕ К РАЗДЕЛУ 4

Форма практического задания: эссе.

Примерный перечень тем эссе к разделу 4:

1. Миссия и роли волонтерства
2. Трудный и вдохновляющий опыт волонтерства
3. Здесь и сейчас в волонтерском опыте
4. Что такое милосердие?
5. Волонтерство как образ жизни современной молодежи
6. Почему я волонтер?
7. Почему я буду волонтером? Мотивация волонтерской деятельности.
8. 10 причин стать волонтером: мотивационное эссе
9. Границы ответственности волонтера.
10. Поиск ресурса: статья подопечным самому себе
11. Эмоциональное выгорание и профилактика стресса волонтера
12. Творчество и юмор как профилактика эмоционального выгорания волонтера
13. Баланс занятости и отдыха волонтера
14. Мой план волонтерской работы на год. Возможности Волонтерского Центра РГСУ.
15. Методы поощрения волонтеров
16. Ресурсы и риски моего нового волонтерского сезона
17. Волонтерские технологии и техники
18. Современные навыки, необходимые волонтеру
19. Информационные технологии в работе волонтеров
20. Основы проектирования и проведения социальных дел
21. Игровые технологии в работе волонтера
22. Лучшая награда волонтера (об оценке эффективности работы волонтера)
23. Организационные вопросы деятельности добровольческого объединения (по опыту РГСУ)
24. Современный взгляд на волонтерский менеджмент
25. Современная документация в волонтерском менеджменте
26. Предприниматель – профессия или призвание?
27. Как создать молодежное предприятие?
28. В каких сегментах рынка чаще всего работают молодые предприниматели?
29. Оптимальная организационная структура компании: миф или реальность? (раскрыть вопросы выбора кадровой стратегии, особенностей подбора персонала, должностных обязанностей ключевого персонала).
30. Юридические вопросы ведения бизнеса: нужно ли вникать в них самому? (о документообороте компании, составлении договоров, безопасности бизнеса, правах и гарантиях молодых предпринимателей)
31. Как найти деньги? (на основе анализа информации о кредитных линиях коммерческих банков, а также органов государственной и муниципальной власти, неправительственных организаций).
32. Что такое бюджет проекта и как его правильно составить?
33. Понятие и сущность социального предпринимательства
34. Поиск идей для создания социального предприятия
35. Источники капитала для молодого социального предпринимателя

36. Привлечение средств через краудфандинговые платформы
37. Типичные риски в социальном предпринимательстве
38. Что мешает молодым бизнесменам?
39. Востребован ли молодежный бизнес?
40. Роль дизайна в молодежном бизнесе
41. Перспективы развития проектов и программ вовлечения молодежи в предпринимательскую среду
42. Анализ деятельности успешных школ молодежного предпринимательства
43. Анализ деятельности успешных молодежных стартов
44. Анализ деятельности успешных молодежных бизнес-инкубаторов
45. Анализ деятельности сообществ деловой молодежи
46. Нетворкинг в системе молодежного предпринимательства
47. Возможности социальных сетей в развитии молодежного предпринимательства
48. Москва – территория малого бизнеса молодежи
49. Санкт-Петербург – территория малого бизнеса молодежи
50. Севастополь – территория малого бизнеса молодежи

РУБЕЖНЫЙ КОНТРОЛЬ К РАЗДЕЛУ 4:

Форма рубежного контроля – выполнение кейсов.

Примерный перечень кейсов к разделу 4:

Кейс 1: Разработать предпринимательский бизнес-план.

Кейс 2: Составить цели в соответствии с бизнес-планами, решить организационные вопросы создания бизнеса.

Кейс 3: Сформировать пакет документов для регистрации субъектов малого предпринимательства.

Кейс 4: Сформировать пакет документов для получения государственной поддержки малого бизнеса.

Кейс 5: Организовать учет хозяйственных операций.

Кейс 6: Сформировать финансовую отчетность.

Кейс 7: Оформлять в собственность имущество.

Кейс 8: Сформировать пакет документов для получения кредита.

Кейс 9: Провести отбор, подбор и оценку персонала, оформить трудовые отношения

Кейс 10: Проанализировать рыночные потребности и спрос на новые товары и услуги.

Оформление работ, выполняемых в рамках самостоятельной работы осуществляется в соответствии с Методическими указаниями по оформлению письменных работ обучающихся в рамках самостоятельной работы, утвержденными Учебно-методическим советом РГСУ, Протокол № 2 от 25 июня 2015 года.

Конкретные практические задания и задания для рубежного контроля определяются в учебно-методических материалах по работе обучающихся в электронной информационно-образовательной среде РГСУ с применением технологий электронного обучения по данной дисциплине, утверждаемых ежегодно факультетом.

РАЗДЕЛ 4. ФОНД ОЦЕНОЧНЫХ СРЕДСТВ ДЛЯ ПРОВЕДЕНИЯ ПРОМЕЖУТОЧНОЙ АТТЕСТАЦИИ ОБУЧАЮЩИХСЯ ПО ДИСЦИПЛИНЕ (МОДУЛЮ)

4.1. Форма промежуточной аттестации обучающегося по дисциплине (модулю)

Контрольным мероприятием промежуточной аттестации обучающихся по дисциплине (модулю) является **зачет**, которые проводится в форме компьютерного тестирования.

4.2. Перечень компетенций с указанием этапов их формирования в процессе освоения образовательной программы

Код компетенции	Содержание компетенции (части компетенции)	Результаты обучения	Этапы формирования компетенций в процессе освоения образовательной программы
УК-6	Способен управлять своим временем, выстраивать и реализовывать траекторию саморазвития на основе принципов образования в течение всей жизни	Знать: ценность и значимость культурного капитала в персональном саморазвитии; соотношение факторов личностного успеха и карьерного роста в условиях подвижного спроса на рынке труда	Этап формирования знаний
		Уметь: выстраивать стратегию личностного и карьерного роста с учетом фактора знаний управлять факторами персонального позиционирования для достижения целей карьерного роста и социального признания	Этап формирования умений
		Владеть: навыками адресного использования знания для решения конкретной задачи; способностями критически оценивать личные и карьерные притязания и адекватно их соотносить с возможностями их реализации	Этап формирования навыков и получения опыта
ОПК-7	Способен выполнять свои профессиональные функции в организациях разного типа, соблюдая этические нормы, границы своей компетентности, организационные	Знать: основы профессиональной деятельности психолога в организациях в соответствии с организационной политикой, принципами и процедурами.	Этап формирования знаний
		Уметь: анализировать конфликтные ситуации в организациях, давать экспертные заключения о	Этап формирования умений

	политики и процедуры	конфликтогенном потенциале организации, разрабатывать программы конфликтологического сопровождения клиентов и персонала организаций разного типа.	
		Владеть: способностью соблюдать профессиональные этические нормы и границы профессиональной компетентности конфликтолога	Этап формирования навыков и получения опыта

4.3. Описание показателей и критериев оценивания компетенций на различных этапах их формирования, описание шкал оценивания

Код компетенции	Этапы формирования компетенций	Показатель оценивания компетенции	Критерии и шкалы оценивания
УК-6 ОПК-7	Этап формирования знаний.	Теоретический блок вопросов. Уровень освоения программного материала, логика и грамотность изложения, умение самостоятельно обобщать и излагать материал	1) обучающийся глубоко и прочно освоил программный материал, исчерпывающе, последовательно, грамотно и логически стройно его излагает, тесно увязывает с задачами и будущей деятельностью, не затрудняется с ответом при видоизменении задания, умеет самостоятельно обобщать и излагать материал, не допуская ошибок – 9-10 баллов; 2) обучающийся твердо знает программный материал, грамотно и по существу излагает его, не допуская существенных неточностей в ответе на вопрос, может правильно применять теоретические положения -7-8 баллов; 3) обучающийся освоил основной материал, но не знает отдельных деталей, допускает неточности, недостаточно правильные формулировки, нарушает последовательность в изложении программного материала - 5-6 баллов; 4) обучающийся не знает значительной части

			программного материала, допускает существенные ошибки -0-4 балла.
УК-6 ОПК-7	Этап формирования умений.	<p>Аналитическое задание (<i>задачи, ситуационные задания, кейсы, проблемные ситуации и т.д.</i>)</p> <p>Практическое применение теоретических положений применительно к профессиональным задачам, обоснование принятых решений</p>	<p>1) свободно справляется с задачами и практическими заданиями, правильно обосновывает принятые решения, задание выполнено верно, даны ясные аналитические выводы к решению задания, подкрепленные теорией - 9-10 баллов;</p> <p>2) владеет необходимыми умениями и навыками при выполнении практических заданий, задание выполнено верно, отмечается хорошее развитие аргумента, однако отмечены погрешности в ответе, скорректированные при собеседовании -7-8 баллов;</p> <p>3) испытывает затруднения в выполнении практических заданий, задание выполнено с ошибками, отсутствуют логические выводы и заключения к решению 5-6 баллов;</p> <p>4) практические задания, задачи выполняет с большими затруднениями или задание не выполнено вообще, или задание выполнено не до конца, нет четких выводов и заключений по решению задания, сделаны неверные выводы по решению задания - 0-4 баллов.</p>
УК-6 ОПК-7	Этап формирования навыков и получения опыта.	<p>Аналитическое задание (<i>задачи, ситуационные задания, кейсы, проблемные ситуации и т.д.</i>)</p> <p>Решение практических заданий и задач, владение навыками и умениями при выполнении практических заданий, самостоятельность, умение обобщать и излагать материал.</p>	

4.4. Типовые контрольные задания или иные материалы, необходимые для оценки знаний, умений, навыков и (или) опыта деятельности, характеризующих этапы формирования компетенций в процессе освоения образовательной программы

Примерные вопросы для проведения промежуточной аттестации обучающихся по дисциплине (модулю)

Теоретический блок вопросов:

1. Психологические акцентуации личности.
2. Психологический портрет личности на примере исторического или литературного персонажа.
3. Механизмы присоединения, ведения и разрыва.
4. Основные жесты в невербальной коммуникации и их значения.
5. Что такое ассертивное поведение?
6. Базовые права личности как основа ассертивности.
7. В чём польза самолюбия – родственника глупости – для самоутверждения?
8. Техники формирования ассертивного поведения.
9. Эффективные переговоры. Отличия дебатов от диалога.
10. Определение конфликта. Участники конфликта.
11. Основные методы управления конфликтами.
12. Творческий потенциал конфликтов.
13. Обработка возражений («зацепок») как частный случай управления конфликтом.
14. Конфликтная ситуация и инцидент.
15. Нетворкинг и сетевой потенциал личности.
16. Спичрайтинг.
17. Модель TED: кратко и эффективно.
18. Сторителлинг как базовый элемент спичрайтинга. Эффективное рассказывание историй.
19. Признаки коммуникативного сбоя.
20. Признаки успешной коммуникации.
21. Каким образом современная наука объясняет значимость осознания человеком собственных приоритетов? Как наличие ясной формулировки собственной мечты способствует повышению психологической стабильности человека?
22. Как на результативность жизнедеятельности влияет установка человека брать на себя ответственность за свою судьбу, за обеспечение конкретными действиями возможность реализовать свои замыслы?
23. Каким правилам должны соответствовать эффективные формулировки жизненно важных целей? Как строится дерево целей?
24. Почему при составлении плана жизни к числу важнейших ресурсов относятся личностные качества? Что такое персональные компетенции? Каким образом они формируются и на основе чего оцениваются?
25. При каких условиях анализ возможных препятствий на пути к намеченным целям приобретает конструктивный характер? Какие существуют типы реакций на внезапно возникающие затруднения при реализации жизненно важных намерений и какие варианты реагирования обеспечивают наилучшие возможности для успешной реализации человеком своих замыслов?
26. Какие личностные качества согласно результатам изучения природы персонального благополучия способствуют жизненному успеху и почему?
27. Как при подготовке плана реализации жизненно важных замыслов производится учет известного опыта решения аналогичных задач? Какие существуют приемы повышения реалистичности намечаемых планов, требующих от исполнителя изменения привычного уклада жизни?
28. Какие новообразования в сфере самосознания способствуют реализации жизненно важных намерений?
29. Каким образом референтные лица влияют на стремление следовать своим жизненным планам? Как влияние таких лиц сказывается на самом содержании наших моделей идеального будущего?
30. Какие существуют подходы к анализу конфликтных ситуаций, порождаемых нашими попытками реализовывать жизненные замыслы? Что должно быть учтено

- при подготовке к согласованию различных позиций с лицами, влияющими на успех в реализации наших замыслов?
31. Какие сферы жизнедеятельности обязательно должны быть учтены при обеспечении гармоничного развития личности и почему?
 32. Что лежит в основе построения эталонной модели идеального дня, направленного на максимально эффективную реализацию жизненных планов.
 33. Какие составляющие волевой регуляции могут быть использованы личностью для обеспечения устойчивого продвижения к своей мечте?
 34. Что такое карьерное продвижение? Как оно связано с профессиональным развитием личности?
 35. Какие личностно задачи обычно возникают на различных этапах профессиональной деятельности человека? Как следует учитывать при составлении плана профессионального развития возрастную специфику и индивидуальные особенности личности?
 36. Какие существуют подходы к типологическому описанию профессиональной карьеры? Как они могут быть использованы при выборе индивидуальной траектории профессионального развития?
 37. В результате прохождения каких этапов принятия и реализации своих решений у человека формируется восприятие себя в качестве полноценного субъекта собственной жизни?
 38. Как в практике реализации собственных планов могут быть использованы знания особенностей регуляции человеком своей активности на уровне смыслов и деятельности, на уровне конкретных целей и действий, на уровне психофизиологических функций и операций?
 39. Каким образом для повышения продуктивности собственной жизнедеятельности можно использовать технику аффирмации?
 40. Какие «орудия воли» можно использовать для повышения своей целеустремленности, усиления готовности добиваться намеченных замыслов?
 41. Какие важнейшие результаты в плане достижения собственной мечты предоставляет учеба выбранному вами направлению подготовки?
 42. Как выбранная профессия связана с Вашей мечтой? Какие возможности для личностного саморазвития предоставляет эта профессия? По каким признакам можно судить о благоприятном влиянии профессионального развития на Вашу личность в целом?
 43. Какова роль наставника в профессиональном становлении и развитии личности? Кто конкретно мог быть стать для вас настоящим наставником? Что именно Вы хотели бы получить от взаимодействия с вашим наставником? Что для этого следует сделать?
 44. Как бы Вы описали самые важные достижения, которые олицетворяют собой вашу мечту? Как они связаны с Вашей работой, личной жизнью? Можно ли сказать, что такие достижения будут свидетельствовать о гармоничном развитии Вашей личности? Будете ли Вы в результате счастливы?
 45. Что конкретно и в какие сроки вы собираетесь предпринять во время учебы в университете для достижения своей мечты? Какие профессионально значимые качества вы собираетесь развивать в первую очередь? Что именно будете для этого делать?
 46. Что Вы считаете признаками высокого профессионализма в выбранной Вами сфере деятельности? Какого уровня профессионализма Вы планируете достичь за время учебы в университете? Что конкретно и когда именно собираетесь для этого предпринять?

47. Каких именно личных качеств Вам недостает для достижения Вашей мечты? Что Вам следует делать для их приобретения? Когда и что именно вы собираетесь для этого сделать?
48. Кто и каким образом влияет на достижение намеченных Вами жизненно важных целей? Что конкретно нужно сделать лично Вам для того, чтобы эти люди содействовали реализации этих намерений? Когда и каким образом Вы это сделаете?
49. Какие препятствия на пути к высшим уровням профессионализма, к личному благополучию и успеху Вы считаете наиболее вероятными и существенными? Как им противостоять? Что именно и когда Вы готовы сделать для их преодоления?
50. Какие существуют положительные примеры решения задач, похожих на возникающие перед Вами на пути к Вашей мечте? Какие закономерности иллюстрируют эти примеры? Что из этих примеров вы можете использовать для повышения своей профессиональной успешности и личного благополучия?
51. Философия волонтерства.
52. Основные понятия волонтерства (волонтер, благополучатели, волонтерская деятельность, благотворительность, социальное служение, волонтерство как глобальный процесс, глобальная сеть, технология и образовательный процесс).
53. Содержание волонтерства (объекты и субъекты, взаимодействие, управление ситуацией, принципы, мотивация, мотивы, стимулы, классификация волонтерства).
54. Социальное волонтерство.
55. Мероприятийное волонтерство.
56. Организация работы с волонтерами (определение функционала и количества волонтеров; привлечение; приём; ориентирование и обучение; работа, оценка, рефлексия; мотивация и признание).
57. Экономическая эффективность волонтерства.
58. Популяризация волонтерства.

Аналитическое задание:

(??) Понятие "самоорганизация" в системе социологического знания (??)

(??) Термин «самоорганизация», изначально в научный язык, был введён

- (!) У. Эшби
- (?) Винер
- (?) Г. Хакен
- (?) М. Эйген

(??) Самоорганизацию как возможность возникновения биологических макромолекул из хаотической смеси малых молекул представлял:

- (?) У. Эшби
- (?) Н. Моисеев
- (?) И. Пригожин
- (!) М. Эйген

(??) Кто интерпретировал самоорганизацию, как «практический принцип жизнедеятельности субъекта, предполагающий актуализацию и использование им механизмов спонтанного развития»

- (?) О. Куценко
- (?) Н. Моисеев
- (?) И. Пригожин
- (!) Ю. Резник

(??) Термин «Синергетика» в научный язык ввёл;

- (?) У. Эшби
- (?) Н. Моисеев
- (?) И. Пригожин
- (!) Г. Хакен

(??) Эволюция идей самоорганизации в классической социологии (??)

(??) Спенсер выявляет специальные механизмы, объясняющие эволюцию:

- (!) «естественный отбор»;
- (!) «борьба за существование»;
- (!) «выживание сильнейшего»
- (?) «разделение труда и усиления дифференциации»

(??) Дюркгейм выявляет специальные механизмы, объясняющие эволюцию:

- (?) «естественный отбор»;
- (?) «борьба за существование»;
- (?) «выживание сильнейшего»
- (!) «внутренняя солидарность»

(??) Согласно теории, самотрансформация общества происходит благодаря сложному взаимовлиянию человеческих действий и структурных условий (классового деления и общественно-экономических формаций),

- (!) Маркса
- (?) Спенсера
- (?) Дюркгейма
- (?) Конт

(??) По мнению побуждение к социальному взаимодействию и построению различных форм социальной жизни идёт от воли индивидов, в основе которой лежит в одних случаях инстинкты, чувства, общая потребность, в других их стремление к достижению какой-то специфической общей цели, в третьих естественные отношения

- (!) Тённиса
- (?) Спенсера
- (?) Вебера
- (?) Маркса

(??) Идеи самоорганизации в современной социологии (??)

(??) исходил из того, что в обществе действуют процессы саморегуляции, которые вследствие взаимодействия функциональных подсистем (экономической, политической, социальной, права и культуры,) и исполнения ими своих функциональных предписаний, в своих различных формах и вариантах обеспечивают зарождение и сохранение порядка в обществе.

- (!) Парсонс
- (?) Вебер
- (?) Гидденс
- (?) Штомпка

(??) Высказывание “Люди конструируют общество не как им вздумается, а лишь в данных структурных условиях, унаследованных от прошлого” принадлежит

- (?) Парсонсу
- (?) Веберу

(?) Гидденсу

(!) Штомпка

(??) Самоорганизацию как взаимодействие социальных агентов по воспроизводству структур создающих условия, которые делают возможным эти взаимодействия представлено в работах:

(? Парсонса

(?) Вебера

(!) Гидденса

(?) Штомпка

(??) Определение самоорганизации, как *«совокупность рациональных устойчивых взаимодействий, направленных на структуризацию социальных процессов или на упорядочение социальной системы в целом»* принадлежит.

(?) О. Куценко

(?) Н. Моисееву

(?) И. Пригожин

(!) В. Бондалетову

(??) Классификация самоорганизации (??)

(??) Системная самоорганизация или самоорганизация 2-го уровня: социальных групп, организаций, институтов, систем является:

(!) общественной самоорганизацией

(?) социальной самоорганизацией

(?) смешанная самоорганизация

(??) В зависимости от того какую роль самоорганизация играет для системы, выделяют

(!) деструктивную самоорганизацию.

(!) конструктивную самоорганизацию.

(?) политическую самоорганизацию.

(?) экономическую самоорганизацию.

(??) Теория относительной депривации объясняет появление

(!) деструктивную самоорганизацию.

(?) конструктивную самоорганизацию.

(?) политическую самоорганизацию.

(?) экономическую самоорганизацию

(??) Теория мобилизационных ресурсов объясняет появление

(?) деструктивной самоорганизации.

(!) конструктивной самоорганизации.

(?) политической самоорганизации.

(?) экономической самоорганизации

(??) Проблемы управления и управляемости в концепции социального взаимодействия (??)

(??) Утверждение, что активность подчиняющегося субъекта негативна, она работает против цели принадлежит:

(!) Р. Акоффу

(!) Ф. Эмери

(?) М. Рубцовой

(?) Н. Мысину

(??) К источникам самоорганизации относятся:

(!) Стремление к взаимодействию

(!) Социальная поддержка или подкрепление

(!) Общественная инфраструктура

(?) Готовность к восприятию управленческого воздействия

(??) Под управляемостью процесса самоорганизации понимается качественная характеристика социального пространства, позволяющая активно действующим социальным субъектам, посредством взаимодействия друг с другом

(!) устанавливать и достигать общие цели.

(?) устанавливать и достигать свои цели.

(?) устанавливать и достигать цели партнера.

(??) Технологии самоорганизации (??)

(??) Технологии запуска

(!) применяется в случае отсутствия каких-либо правовых норм регламентирующих процесс самоорганизации и формирования институтов гражданского общества

(?) выражаются в сбалансированном сочетании правовых, экономических, социальных и организационных норм, регулирующих деятельность общественных объединений и обеспечивающих эффективное функционирование институтов гражданского общества.

(?) реализуются посредством социокультурных процедур обеспечивающих эффективное освоение социального пространства.

(??) Технологии развития

(?) применяется в случае отсутствия каких-либо правовых норм регламентирующих процесс самоорганизации и формирования институтов гражданского общества

(?) выражаются в сбалансированном сочетании правовых, экономических, социальных и организационных норм, регулирующих деятельность общественных объединений и обеспечивающих эффективное функционирование институтов гражданского общества.

(!) реализуются посредством социокультурных процедур обеспечивающих эффективное освоение социального пространства.

(??) Технологии поддержки

(?) применяется в случае отсутствия каких-либо правовых норм регламентирующих процесс самоорганизации и формирования институтов гражданского общества

(!) выражаются в сбалансированном сочетании правовых, экономических, социальных и организационных норм, регулирующих деятельность общественных объединений и обеспечивающих эффективное функционирование институтов гражданского общества.

(?) реализуются посредством социокультурных процедур обеспечивающих эффективное освоение социального пространства.

(??) Технологическая модель самоорганизации (??)

(??) К основным элементам технологической модели относятся:

(!) система субъект-объектных (- субъектных) отношений;

(!) система прямых и обратных связей, реально существующих и проектируемых при реализации подсистемами своих функций;

(!) система факторов и условий, детерминирующих поведение субъектов самоорганизации.

(??) Структурный аспект

(!) включает субъекты взаимодействия, а также субъектно-объектные (- субъектные) отношения, складывающиеся в процессе взаимодействия и переходящие в самоорганизацию.

(?) представлен системными агентами и механизмами, посредством которых запускается, и поддерживается процесс самоорганизации.

(?) это практика формирования системы общественных отношений и условий, поддерживающих баланс между самоорганизационными и организационными образованиями (структурами гражданского общества и государства).

(??) Детерминационный аспект

(?) включает субъекты взаимодействия, а также субъектно-объектные (- субъектные) отношения, складывающиеся в процессе взаимодействия и переходящие в самоорганизацию.

(!) представлен системными агентами и механизмами, посредством которых запускается, и поддерживается процесс самоорганизации.

(?) это практика формирования системы общественных отношений и условий, поддерживающих баланс между самоорганизационными и организационными

(??) Реализационный аспект

(?) включает субъекты взаимодействия, а также субъектно-объектные (- субъектные) отношения, складывающиеся в процессе взаимодействия и переходящие в самоорганизацию.

(?) представлен системными агентами и механизмами, посредством которых запускается, и поддерживается процесс самоорганизации.

(!) это практика формирования системы общественных отношений и условий, поддерживающих баланс между самоорганизационными и организационными

(??) Формы общественной самоорганизации в муниципальных образованиях (??)

(??) Объединения с относительно жесткой структурой и небольшой социальной базой относятся к объединениям

(?) классического типа

(!) профессионального типа

(?) территориального типа

(??) Объединения, ориентирующиеся, прежде всего, на заинтересованных сторонников, т. е. тех, кто кровно заинтересован в реализации их целей. Такие объединения, как правило, имеют широкую социальную базу

(!) классического типа

(?) профессионального типа

(?) территориального типа

(??) Общественное объединение основанное на членстве и созданное для защиты общих интересов называется:

(?) общественным движением

(!) общественной организацией

(?) общественным фондом

(?) общественным интересом

(??) Самоорганизация граждан по месту их жительства на части территории поселения для самостоятельного и под свою ответственность осуществления собственных инициатив по вопросам местного значения получила название.

- (?) общественная организация
- (!) территориальное общественное самоуправление
- (?) орган общественной самоорганизации

(??) Значимость невербальных коммуникаций в общении (??)

(??) Наиболее информативным о внутреннем состоянии человека при общении является:

- (?) тело
- (!) лицо
- (?) походка

(??) При соблюдении этикета наиболее информативным о внутреннем состоянии человека при общении является:

- (!) тело
- (?) лицо
- (?) походка

(??) Идет подбодчившись, намерен достичь цели кратчайшим путем.

- (?) уверенный человек
- (?) человек, находящийся в угнетенном состоянии.
- (!) человек, испытывающий вспышку энергии
- (?) заносчивый человек

(??) Кинесические особенности невербального общения (жесты, позы, мимика) (??)

(??) Рукопожатие ладонью вверх, свидетельствует о том, что партнер

- (?) пытается главенствовать в процессе общения
- (!) позволяет вам чувствовать себя хозяином положения.
- (?) принимает вас за равного

(??) К жестам открытости относятся

- (!) Жест "раскрытые руки"
- (!) Жест "расстегивание пиджака"
- (?) Жест "расхаживание"
- (?) Жест "закладывание рук за голову"

(??) К жестам уверенных в себе людей относятся

- (?) Жест "раскрытые руки"
- (?) Жест "расстегивание пиджака"
- (?) Жест "расхаживание"
- (!) Жест "закладывание рук за голову"

(??) Проксемические особенности невербального общения (??)

(??) Согласно теории Э. Холла размер социальной зоны

- (?) от 15 до 45 см;
- (?) от 46 до 120 см; ^
- (!) от 120 до 360 см;
- (?) более 360 см.

- (??)Участники деловой беседы располагаются за столом
(?) рядом,
(!) через угол стола,
(?) через стол.

- (??)Какой формы стол способствует созданию отношений соперничества между людьми, равными по положению
(?) круглый
(!) квадратный
(?) прямоугольный

- (??)Для деловых бесед, переговоров, брифингов необходимо использовать стол формой.
(?) круглый
(!) квадратный
(!) прямоугольный

Самоактуализация как высшая форма и результат самоорганизации личности.

- (??)Назовите формы самоопределения:
(!)самоактуализация
(!)самореализация
(!)самосовершенствование
(?)определение себя во времени
(!)самоутверждение

- (??)Самоутверждение — это
(?)это процесс и результат осуществления человеком своих жизненных сил, возможностей и способностей, своего предназначения в процессе жизни
(?)процесс сознательного управления развитием личности
(!)это специфическая деятельность в рамках саморазвития по обнаружению и подтверждению определенных качеств личности, черт характера, способов поведения и деятельности
(?)это умение человека стать тем, кем он способен стать, т. е. реализовать то, что в нем заложено, в соответствии с собственными высшими потребностями

- (??)Самосовершенствование — это
(?)это процесс и результат осуществления человеком своих жизненных сил, возможностей и способностей, своего предназначения в процессе жизни
(!)процесс сознательного управления развитием личности
(?)это специфическая деятельность в рамках саморазвития по обнаружению и подтверждению определенных качеств личности, черт характера, способов поведения и деятельности
(?)это умение человека стать тем, кем он способен стать, т. е. реализовать то, что в нем заложено, в соответствии с собственными высшими потребностями

- (??)Самореализация — это
(!)это процесс и результат осуществления человеком своих жизненных сил, возможностей и способностей, своего предназначения в процессе жизни
(?)процесс сознательного управления развитием личности

(?)это специфическая деятельность в рамках саморазвития по обнаружению и подтверждению определенных качеств личности, черт характера, способов поведения и деятельности

(?)это умение человека стать тем, кем он способен стать, т. е. реализовать то, что в нем заложено, в соответствии с собственными высшими потребностями

(??)Самоактуализация — это

(?)это процесс и результат осуществления человеком своих жизненных сил, возможностей и способностей, своего предназначения в процессе жизни

(?)процесс сознательного управления развитием личности

(?)это специфическая деятельность в рамках саморазвития по обнаружению и подтверждению определенных качеств личности, черт характера, способов поведения и деятельности

(!)это умение человека стать тем, кем он способен стать, т. е. реализовать то, что в нем заложено, в соответствии с собственными высшими потребностями

(??)Какие способы поведения по А.Маслоу ведут к самоактуализации?

(!)ориентирование не на мнение других, а на свой опыт, «прислушиваться к внутреннему голосу»;

(!)живое и бескорыстное переживание событий своей жизни с полным сосредоточением и погруженностью

(!)постоянный выбор возможности роста

(!)умение брать на себя ответственность. Как отмечает А. Маслоу, «всякий раз, когда человек берет на себя ответственность, он самоактуализируется»

(!)стремление быть независимым от других

(?)умение человека стать тем, кем он способен стать

(??)Самоактуализация понимается как:

(!)процесс саморазвития личности, ее внутреннего личностного роста

(!)процесс актуализации возможностей личности

(?)процесс и результат осуществления человеком своих жизненных сил, возможностей и способностей, своего предназначения в процессе жизни

(!)полноценная реализация творчески и духовно богатой личности

(!)следствие интенциональности человеческой жизни и достижение ее смысла

(??)К основным направлениям самопроектирования относится направление личной организованности, назовите его целевую установку

(?)Знание правил и приемов организации личной работы

(?)Воспитание оптимизма и стойкости

(!)Умение (привычка) жить по системе

(?)Объективная оценка процесса жизнедеятельности

(??)Какие этапы профессионального самопроектирования в вузе Вы знаете?

(!)акмеологический

(!)адаптационный

(!)имиджевый

(?)инерционный

(!)форсайтинговый

(!)аналитический

(??)Самовоспитание - это

(?)полноценная реализация творчески и духовно богатой личности

- (!) сознательная целенаправленная деятельность человека по совершенствованию своих положительных качеств и преодолению отрицательных
- (?) процесс сознательного управления развитием личности
- (?) определение человеком себя относительно выработанных в обществе (и принятых данным человеком) критериев профессионализма

(??) На основе каких потребностей, возникают мотивы самовоспитания?

- (!) саморазвития
- (!) достижения
- (!) власти
- (?) психические процессы
- (!) самоактуализации
- (!) престижа

(??) Самообразование - это

- (?) это процесс непосредственного получения человеком опыта поколений посредством собственных устремлений и самим выбранных средств.
- (!) это система внутренней самоорганизации по усвоению опыта поколений, направленной на собственное развитие
- (?) процесс сознательного управления развитием личности
- (?) процесс актуализации возможностей личности

(??) Самообучение - это

- (!) это процесс непосредственного получения человеком опыта поколений посредством собственных устремлений и самим выбранных средств.
- (?) сознательная целенаправленная деятельность человека по совершенствованию своих положительных качеств и преодолению отрицательных
- (?) это система внутренней самоорганизации по усвоению опыта поколений, направленной на собственное развитие
- (?) процесс актуализации возможностей личности

(??) К важнейшим механизмам саморазвития личности относятся:

- (!) Самовоспитание
- (!) Самообучение
- (?) Мотивация
- (!) Саморазвитие

(??) Прогнозирование личностных изменений - это

- (?) самооценка знаний, умений и навыков, способностей, профессионально важных качеств и т. д.
- (?) выработка конкретной программы действий
- (!) форма социального или личностного предвидения описывает возможную степень достижения тех или иных целей в зависимости от способа действий
- (?) Пересмотр жизненных и профессиональных целей

(??) В качестве средства самопрогнозирования используется:

- (?) самовоспитание
- (!) самопознание
- (?) самооценка
- (?) самообучение

(??) Функциями управления саморазвитием выступают основные функции управления:

- (!)организация
- (!)мотивация
- (!)планирование
- (!)контроль
- (?)самообучение

(??)Организация в управлении саморазвитием предполагает

- (?)текущий и стратегический характер
- (!)осуществление действий по реализации запланированных мероприятий
- (?)применения методов самоконтроля, который часто на житейском уровне понимается как контроль и подавление своих чувств, эмоций и состояний, когда они социально неприемлемы или неадекватны ситуации

(??)Функция контроля в управлении саморазвитием предполагает:

- (?)текущий и стратегический характер
- (?)осуществление действий по реализации запланированных мероприятий
- (!)применения методов самоконтроля, который часто на житейском уровне понимается как контроль и подавление своих чувств, эмоций и состояний, когда они социально неприемлемы или неадекватны ситуации

(??)Мотивация в саморазвитии реализуется методом

- (?)самоубеждение
- (!)самомотивации
- (?)самообучение
- (?)самопознани

4.5. Методические материалы, определяющие процедуры оценивания знаний, умений, навыков и (или) опыта деятельности, характеризующих этапы формирования компетенций

Промежуточная аттестация по дисциплине (модулю) проводится в соответствии с Положением о промежуточной аттестации обучающихся по основным профессиональным образовательным программам в Российском государственном социальном университете и Положением о балльно-рейтинговой системе оценки успеваемости обучающихся по основным профессиональным образовательным программам – программам среднего профессионального образования, программам бакалавриата, программам специалитета, программам магистратуры в Российском государственном социальном университете.

На промежуточную аттестацию отводится 20 рейтинговых баллов.

Ответы обучающегося на контрольном мероприятии промежуточной аттестации оцениваются педагогическим работником по 20 - балльной шкале, а итоговая оценка по дисциплине (модулю) выставляется по пятибалльной системе для экзамена.

Критерии выставления оценки определяются Положением о балльно-рейтинговой системе оценки успеваемости обучающихся по основным профессиональным образовательным программам – программам среднего профессионального образования, программам бакалавриата, программам специалитета, программам магистратуры в Российском государственном социальном университете.

РАЗДЕЛ 5. УСЛОВИЯ РЕАЛИЗАЦИИ ДИСЦИПЛИНЫ

5.1. Перечень основной и дополнительной учебной литературы для освоения дисциплины (модуля), основных и дополнительных онлайн ресурсов.

5.1.1. Основная литература и ресурсы

1. Урмина, И. А. Самоменеджмент : учебник для академического бакалавриата / И. А. Урмина. — 2-е изд., испр. и доп. — Москва : Издательство Юрайт, 2019. — 201 с. — (Бакалавр. Академический курс). — ISBN 978-5-534-06805-4. — Текст : электронный // ЭБС Юрайт [сайт]. — URL: <https://urait.ru/bcode/437366>
2. Истратова, О. Н. Психология эффективного общения и группового взаимодействия : учебное пособие / О. Н. Истратова, Т. В. Эксакусто. — Ростов-на-Дону : ЮФУ, 2018. — 191 с. — ISBN 978-5-9275-2848-6. — Текст : электронный // Лань : электронно-библиотечная система. — URL: <https://e.lanbook.com/book/125094> (дата обращения: 20.01.2021). — Режим доступа: для авториз. пользователей.
3. Коблева, А. Л. Развитие человеческого капитала в сфере образования : учебное пособие для вузов / А. Л. Коблева. — Москва : Издательство Юрайт, 2021. — 153 с. — (Высшее образование). — ISBN 978-5-534-13791-0. — Текст : электронный // ЭБС Юрайт [сайт]. — URL: <https://urait.ru/bcode/477220> (дата обращения: 08.07.2021).

5.1.2. Дополнительная литература и ресурсы:

1. Спивак, В.А. Методология и стратегия самоменеджмента=Methodology and strategy for self-management : монография : [16+] / В.А. Спивак. — Москва : Креативная экономика, 2018. — 341 с. : табл., схем., ил. — Режим доступа: по подписке. — URL: <http://biblioclub.ru/index.php?page=book&id=499079> . — Библиогр. в кн. — ISBN 978-5-91292-217-6. — DOI 10.18334/9785912922176. — Текст : электронный.
2. Панфилова, А. П. Взаимодействие участников образовательного процесса : учебник и практикум для вузов / А. П. Панфилова, А. В. Долматов ; под редакцией А. П. Панфиловой. — Москва : Издательство Юрайт, 2020. — 487 с. — (Высшее образование). — ISBN 978-5-534-03402-8. — Текст : электронный // ЭБС Юрайт [сайт]. — URL: <https://urait.ru/bcode/45006>.
3. Болотова, А. К. Социальные коммуникации. Психология общения : учебник и практикум для вузов / А. К. Болотова, Ю. М. Жуков, Л. А. Петровская. — 2-е изд., перераб. и доп. — Москва : Издательство Юрайт, 2020. — 272 с. — (Высшее образование). — ISBN 978-5-534-08188-6. — Текст : электронный // ЭБС Юрайт [сайт]. — URL: <https://urait.ru/bcode/450074>
4. Кови, С. Семь навыков эффективных менеджеров: Самоорганизация, лидерство, раскрытие потенциала [Электронный ресурс] / С. Кови. — Электрон. дан. — Москва : Альпина Паблишер, 2016. — 88 с. — Режим доступа: <https://e.lanbook.com/book/95290>.

5.2. Перечень ресурсов информационно-коммуникационной сети «Интернет», необходимых для освоения дисциплины (модуля)

№ №	Название электронного ресурса	Описание электронного ресурса	Используемый для работы адрес
1.	ЭБС «Университетская библиотека онлайн»	Электронная библиотека учебников, учебных пособий, монографий, периодических изданий, справочников, словарей, энциклопедий, видео- и аудиоматериалов, иллюстрированных изданий	http://biblioclub.ru/ 100% доступ
2.	Научная электронная библиотека "eLIBRARY.ru"	Крупнейший российский информационно-аналитический портал в области науки, технологии, медицины и образования, содержащий рефераты и полные тексты научных публикаций	http://elibrary.ru/ 100% доступ
3.	ЭБС издательства	Виртуальный читальный зал учебников и	https://urait.ru/

	«Юрайт»	учебных пособий от авторов ведущих вузов России по различным дисциплинам	100% доступ
4.	ЭБС издательства "ЛАНЬ"	Ресурс, включающий в себя издания издательства "Лань" и других ведущих издательств учебной литературы и электронные версии периодических изданий по естественным, техническим и гуманитарным наукам.	http://e.lanbook.com/ 100% доступ
5.	ЭБС "Book.ru"	Онлайн библиотека актуальной учебной и научной литературы.	http://www.book.ru 100% доступ
6.	База данных "EastView"	Полнотекстовая база данных источников по общественным и гуманитарным наукам.	http://ebiblioteka.ru/ 100% доступ
7.	База данных международного индекса научного цитирования "Scopus"	Библиографическая и реферативная база данных и инструмент для отслеживания цитируемости статей, опубликованных в научных изданиях	http://www.scopus.com/ 100% доступ
8.	База данных международного индекса научного цитирования "Web of Science"	Библиографическая и реферативная база данных и инструмент для отслеживания цитируемости статей, опубликованных в научных изданиях	http://webofknowledge.com 100% доступ
9.	Видеотека учебных фильмов «Решение»	Коллекция учебных видеофильмов	http://eduvideo.online 100% доступ

5.3 Методические указания для обучающихся по освоению дисциплины (модуля)

Освоение обучающимся дисциплины (модуля) «Технологии самоорганизации и эффективного взаимодействия» предполагает изучение материалов дисциплины (модуля) на аудиторных занятиях и в ходе самостоятельной работы. Аудиторные занятия проходят в форме лекций, семинаров и практических занятий. Самостоятельная работа включает разнообразный комплекс видов и форм работы обучающихся.

Для успешного освоения дисциплины (модуля) и достижения поставленных целей необходимо внимательно ознакомиться с рабочей программы дисциплины (модуля), доступной в электронной информационно-образовательной среде РГСУ.

Следует обратить внимание на списки основной и дополнительной литературы, на предлагаемые преподавателем ресурсы информационно-телекоммуникационной сети Интернет. Эта информация необходима для самостоятельной работы обучающегося.

При подготовке к аудиторным занятиям необходимо помнить особенности каждой формы его проведения.

Подготовка к учебному занятию лекционного типа заключается в следующем.

С целью обеспечения успешного обучения обучающийся должен готовиться к лекции, поскольку она является важнейшей формой организации учебного процесса, поскольку:

- знакомит с новым учебным материалом;
- разъясняет учебные элементы, трудные для понимания;
- систематизирует учебный материал;

- ориентирует в учебном процессе.
- С этой целью:
 - внимательно прочитайте материал предыдущей лекции;
 - ознакомьтесь с учебным материалом по учебнику и учебным пособиям с темой прочитанной лекции;
 - внесите дополнения к полученным ранее знаниям по теме лекции на полях лекционной тетради;
 - запишите возможные вопросы, которые вы зададите лектору на лекции по материалу изученной лекции;
 - постарайтесь уяснить место изучаемой темы в своей подготовке;
 - узнайте тему предстоящей лекции (по тематическому плану, по информации лектора) и запишите информацию, которой вы владеете по данному вопросу.

Подготовка к занятию семинарского типа

При подготовке и работе во время проведения занятий семинарского типа следует обратить внимание на следующие моменты: на процесс предварительной подготовки, на работу во время занятия, обработку полученных результатов, исправление полученных замечаний.

Предварительная подготовка к учебному занятию семинарского типа заключается в изучении теоретического материала в отведенное для самостоятельной работы время, ознакомление с инструктивными материалами с целью осознания задач практического занятия.

Работа во время проведения учебного занятия семинарского типа включает:

- консультирование студентов преподавателями и вспомогательным персоналом с целью предоставления исчерпывающей информации, необходимой для самостоятельного выполнения предложенных преподавателем задач;
- самостоятельное выполнение заданий согласно обозначенной учебной программой тематики.

Обработка, обобщение полученных результатов проводится обучающимися самостоятельно или под руководством преподавателя (в зависимости от степени сложности поставленных задач). В результате оформляется индивидуальный отчет. Подготовленная к сдаче на контроль и оценку работа сдается преподавателю. Форма отчетности может быть письменная, устная или две одновременно. Главным результатом в данном случае служит получение положительной оценки по каждому практическому занятию. Это является необходимым условием при проведении рубежного контроля и допуска к экзамену. При получении неудовлетворительных результатов обучающийся имеет право в дополнительное время пересдать преподавателю работу до проведения промежуточной аттестации.

Самостоятельная работа.

Для более углубленного изучения темы задания для самостоятельной работы рекомендуется выполнять параллельно с изучением данной темы. При выполнении заданий по возможности используйте наглядное представление материала. Более подробная информация о самостоятельной работе представлена в разделах «Учебно-методическое обеспечение самостоятельной работы по дисциплине (модулю)», «Методические указания к самостоятельной работе по дисциплине (модулю)».

5.4 Информационно-технологическое обеспечение образовательного процесса по дисциплине (модулю)

5.4.1. Средства информационных технологий

1. Персональные компьютеры;
2. Доступ к интернет
3. Проектор

5.4.2. Программное обеспечение

- 1.Операционная система Windows 7
- 2.Microsoft Office Professional Plus 2007 Russian Academic OPEN No Level
- 3.Справочно-правовая система Консультант+
- 4.Аcrobat Reader DC
- 5.7-Zip
- 6.SKY DNS
- 7.TrueConf(client)

5.4.3. Информационные справочные системы

№№	Название электронного ресурса	Описание электронного ресурса	Используемый для работы адрес
1.	ЭБС «Университетская библиотека онлайн»	Электронная библиотека, обеспечивающая доступ высших и средних учебных заведений, публичных библиотек и корпоративных пользователей к наиболее востребованным материалам по всем отраслям знаний от ведущих российских издательств	http://biblioclub.ru/
2.	Научная электронная библиотека eLIBRARY.ru	Крупнейший российский информационно-аналитический портал в области науки, технологии, медицины и образования, содержащий рефераты и полные тексты более 34 млн научных публикаций и патентов	http://elibrary.ru/
3.	Образовательная платформа Юрайт	Электронно-библиотечная система для ВУЗов, ССУЗов, обеспечивающая доступ к учебникам, учебной и методической литературе по различным дисциплинам.	https://urait.ru/
4.	База данных "EastView"	Полнотекстовая база данных периодических изданий	http://ebiblioteka.ru/
5.	База данных международного индекса научного цитирования "Scopus"	Библиографическая и реферативная база данных и инструмент для отслеживания цитируемости статей, опубликованных в научных изданиях	http://www.scopus.com/
6.	Международный индекс научного цитирования "Web of Science"	Поисковая интернет-платформа, объединяющая реферативные базы данных публикаций в научных журналах и патентов, в том числе базы, учитывающие взаимное цитирование публикаций. Web of Science охватывает материалы по естественным, техническим, общественным, гуманитарным наукам и искусству.	http://webofknowledge.com
7.	Электронная библиотека	Библиотека предоставляет доступ более чем к 30 журналам, выпускаемых Издательским	https://grebennikon.ru/

	"Grebennikon"	домом "Гребенников".	
--	---------------	----------------------	--

5.5 Материально-техническое обеспечение образовательного процесса по дисциплине (модулю)

Для изучения дисциплины (модуля) **«Технологии самоорганизации и эффективного взаимодействия»** в рамках реализации основной профессиональной образовательной программы «Конфликтология» по направлению подготовки **«37.03.02 Конфликтология»** используются:

Учебная аудитория для занятий лекционного типа оснащена специализированной мебелью (стол для преподавателя, парты, стулья, доска для написания мелом); техническими средствами обучения (видеопроекционное оборудование, средства звуковоспроизведения, экран и имеющие выход в сеть Интернет),

Учебная аудитория для занятий семинарского типа: оснащена специализированной мебелью (стол для преподавателя, парты, стулья, доска для написания мелом); техническими средствами обучения (видеопроекционное оборудование, средства звуковоспроизведения, экран и имеющие выход в сеть Интернет),

Помещения для самостоятельной работы обучающихся: оснащены специализированной мебелью (парты, стулья) техническими средствами обучения (персональные компьютеры с доступом в сеть интернет и обеспечением доступа в электронно-информационную среду университета, программным обеспечением).

5.6 Образовательные технологии

При реализации дисциплины (модуля) **«Технологии самоорганизации и эффективного взаимодействия»** применяются различные образовательные технологии, в том числе технологии электронного обучения.

Освоение дисциплины (модуля) **«Технологии самоорганизации и эффективного взаимодействия»** предусматривает использование в учебном процессе активных и интерактивных форм проведения учебных занятий в форме разбора конкретных ситуаций, психологических и тренингов в сочетании с внеаудиторной работой с целью формирования и развития профессиональных навыков обучающихся.

При освоении дисциплины (модуля) **«Технологии самоорганизации и эффективного взаимодействия»** предусмотрено применение электронного обучения.

Учебные часы дисциплины (модуля) **«Технологии самоорганизации и эффективного взаимодействия»** предусматривают классическую контактную работу преподавателя с обучающимся в аудитории и контактную работу посредством электронной информационно-образовательной среды в синхронном и асинхронном режиме (вне аудитории) посредством применения возможностей компьютерных технологий (электронная почта, электронный учебник, тестирование, вебинар, видеофильм, презентация, форум и др.).

В рамках дисциплины (модуля) **«Технологии самоорганизации и эффективного взаимодействия»** предусмотрены встречи с руководителями и работниками организаций, деятельность которых связана с направленностью (профилем) реализуемой основной профессиональной образовательной программы.

Лист регистрации изменений

№ п/п	Содержание изменения	Реквизиты документа об утверждении изменения	Дата введения изменения
1.	Утверждена и введена в действие на основании Федерального государственного образовательного стандарта высшего профессионального образования по специальности 37.03.02 «Конфликтология» (уровень бакалавриата), утвержденным приказом Министерства образования и науки Российской Федерации от 29 июля 2020 № 840	Протокол Ученого совета факультета психологии РГСУ № 12 от «09» июня 2021 года	01.09.2021
2.	Актуализирована с учетом развития социальной сферы, науки, культуры, экономики, техники, технологий	Протокол заседания УС факультета психологии № 12 от «09» июня 2021 года	01.09.2021
3.	*	Протокол заседания Ученого совета № _____ от «___» _____ 20__ года	__-__-____
4.	*	Протокол заседания Ученого совета № _____ от «___» _____ 20__ года	__-__-____
5.	*	Протокол заседания Ученого совета № _____ от «___» _____ 20__ года	__-__-____



Министерство науки и высшего образования Российской Федерации
ФЕДЕРАЛЬНОЕ ГОСУДАРСТВЕННОЕ БЮДЖЕТНОЕ ОБРАЗОВАТЕЛЬНОЕ
УЧРЕЖДЕНИЕ ВЫСШЕГО ОБРАЗОВАНИЯ
«РОССИЙСКИЙ ГОСУДАРСТВЕННЫЙ СОЦИАЛЬНЫЙ УНИВЕРСИТЕТ»



УТВЕРЖДАЮ

Декан факультета психологии
(наименование факультета)

/ Петрова Е.А./

«09» июня 2021 г.

**РАБОЧАЯ ПРОГРАММА ДИСЦИПЛИНЫ (МОДУЛЯ)
ПРАВОВЕДЕНИЕ**

**Направление подготовки
37.03.02 Конфликтология**

**Направленность (профиль)
«Медиация и внесудебное урегулирование конфликтов»**

**ОБРАЗОВАТЕЛЬНАЯ ПРОГРАММА ВЫСШЕГО ОБРАЗОВАНИЯ - ПРОГРАММА
БАКАЛАВРИАТА**

Уровень профессионального образования

Высшее образование – бакалавриат

**Форма обучения
Очно-заочная**

Москва 2021

Рабочая программа дисциплины (модуля) «**Правоведение**» разработана на основании федерального государственного образовательного стандарта высшего образования – *бакалавриата* по направлению подготовки **37.03.02 Конфликтология (уровень бакалавриата)**, утвержденного приказом Министерства образования и науки Российской Федерации от 29.07.2020 № 840 учебного плана по основной профессиональной образовательной программе высшего образования «**Конфликтология**», программы *бакалавриата* по направлению подготовки **37.03.02 Конфликтология (уровень бакалавриата)**, а также с учетом рекомендованной примерной основной образовательной программой и с учетом следующих профессиональных стандартов, сопряженных с профессиональной деятельностью выпускника:

07.001 "Специалист в области медиации (медиатор)"

Рабочая программа дисциплины (модуля) «**Правоведение**» разработана к.юр.н., доцентом, Е.О. Чинарян

Руководитель основной профессиональной образовательной программы к.психол.н., доцент



А.В.Романова

(подпись)

Рабочая программа дисциплины (модуля) «**Правоведение**» обсуждена и утверждена на заседании кафедры государственно-правовых дисциплин

Протокол № 10 от 29 мая 2020 года

Заведующий кафедрой

д.юр.н., профессор



Ю.И. Скуратов

(подпись)

Рабочая программа дисциплины (модуля) «**Правоведение**» рецензирована и рекомендована к утверждению:

Доктор юридических наук, профессор
профессор кафедры административного и
финансового права Российского
университета дружбы народов



А.А. Мамедов

(подпись)

Кандидат юридических наук, доцент
кафедры государственно-правовых
дисциплин Российский государственный
социальный университет



М.М. Туркин

(подпись)

Согласовано
Научная библиотека, директор



И.Г. Маляр

(подпись)

СОДЕРЖАНИЕ

РАЗДЕЛ 1. ПАСПОРТ РАБОЧЕЙ ПРОГРАММЫ ДИСЦИПЛИНЫ (МОДУЛЯ)	4
1.1 Цель и задачи дисциплины (модуля).....	4
1.2. Место дисциплины (модуля) в структуре основной профессиональной образовательной программы	4
1.3. Планируемые результаты обучения по дисциплине (модулю) в рамках планируемых результатов освоения основной профессиональной образовательной программы	4
РАЗДЕЛ 2. СТРУКТУРА И СОДЕРЖАНИЕ ДИСЦИПЛИНЫ (МОДУЛЯ)	6
2.1 Объем дисциплины (модуля), включая контактную работу обучающегося с педагогическими работниками и самостоятельную работу обучающегося	6
2.2. Учебно-тематический план дисциплины (модуля).....	7
РАЗДЕЛ 3. УЧЕБНО-МЕТОДИЧЕСКОЕ ОБЕСПЕЧЕНИЕ САМОСТОЯТЕЛЬНОЙ РАБОТЫ ОБУЧАЮЩИХСЯ ПО ДИСЦИПЛИНЕ (МОДУЛЮ)	8
3.1. Виды самостоятельной работы обучающихся по дисциплине (модулю).....	8
3.2 Методические указания к самостоятельной работе по дисциплине (модулю)	9
РАЗДЕЛ 4. ФОНД ОЦЕНОЧНЫХ СРЕДСТВ ДЛЯ ПРОВЕДЕНИЯ ПРОМЕЖУТОЧНОЙ АТТЕСТАЦИИ ОБУЧАЮЩИХСЯ ПО ДИСЦИПЛИНЕ (МОДУЛЮ)	15
4.1. Форма промежуточной аттестации обучающегося по дисциплине (модулю).....	15
4.2. Перечень компетенций с указанием этапов их формирования в процессе освоения образовательной программы.....	15
4.3. Описание показателей и критериев оценивания компетенций на различных этапах их формирования, описание шкал оценивания	16
4.4. Типовые контрольные задания или иные материалы, необходимые для оценки знаний, умений, навыков и (или) опыта деятельности, характеризующих этапы формирования компетенций в процессе освоения образовательной программы	18
4.5. Методические материалы, определяющие процедуры оценивания знаний, умений, навыков и (или) опыта деятельности, характеризующих этапы формирования компетенций.....	20
РАЗДЕЛ 5. УСЛОВИЯ РЕАЛИЗАЦИИ ДИСЦИПЛИНЫ (МОДУЛЯ)	21
5.1. Перечень основной и дополнительной учебной литературы для освоения дисциплины (модуля).....	21
5.1.1. Основная литература	21
5.1.2. Дополнительная литература.....	21
5.2 Перечень ресурсов информационно-коммуникационной сети «Интернет», необходимых для освоения дисциплины (модуля)	21
5.3. Методические указания для обучающихся по освоению дисциплины (модуля).....	22
5.4 Информационно-технологическое обеспечение образовательного процесса по дисциплины (модуля).....	23
5.4.1. Средства информационных технологий	23
5.4.2. Программное обеспечение	24
5.4.3. Информационные справочные системы и профессиональные базы.....	24
5.5. Материально-техническое обеспечение образовательного процесса по дисциплине (модулю).....	25
5.6. Образовательные технологии	25
Лист регистрации изменений.....	27

РАЗДЕЛ 1. ПАСПОРТ РАБОЧЕЙ ПРОГРАММЫ ДИСЦИПЛИНЫ (МОДУЛЯ)

1.1 Цель и задачи дисциплины (модуля)

Цель дисциплины (модуля) «Правоведение» заключается в получении обучающимися теоретических знаний о правовых явлениях с последующим применением в профессиональной сфере и практических навыков (формирование) по обеспечению способности использовать основы правовых знаний в различных сферах деятельности, а также выработка умений использовать нормативные правовые документы в своей деятельности.

Задачи дисциплины (модуля):

1. усвоение комплекса общетеоретических знаний о государственно-правовых явлениях;
2. формирование умения правильно толковать и применять общетеоретические знания для последующей практической деятельности;
3. научиться определять и проследивать взаимосвязь основных категорий, отражающих особые свойства государства и права;
4. обучение навыкам практического применения нормативно-правовых актов в различных сферах жизнедеятельности, в том числе в профессиональной деятельности.

1.2. Место дисциплины (модуля) в структуре основной профессиональной образовательной программы

Дисциплина (модуль) «Правоведение» реализуется в базовой части основной профессиональной образовательной программы «Конфликтология» по направлению подготовки «37.03.02 Конфликтология» очно-заочной формы обучения.

Изучение дисциплины (модуля) «Правоведение» базируется на знаниях и умениях, полученных обучающимися ранее в ходе освоения программного материала уровня среднего образования, «Право», «Обществознание», «История».

Изучение дисциплины (модуля) «Правоведение» является базовым для последующего освоения программного материала дисциплин (модулей): «Социология», «Социальная психология».

1.3. Планируемые результаты обучения по дисциплине (модулю) в рамках планируемых результатов освоения основной профессиональной образовательной программы

Процесс освоения дисциплины (модуля) направлен на формирование у обучающихся следующих **общекультурных и общепрофессиональных** компетенций: **УК-2, УК-11** в соответствии с основной профессиональной образовательной программой «Конфликтология» по направлению подготовки «37.03.02 Конфликтология».

В результате освоения дисциплины (модуля) обучающийся должен демонстрировать следующие результаты:

Категория компетенций	Код компетенции	Формулировка компетенции	Код и наименование индикатора достижения компетенции	Результаты обучения
-----------------------	-----------------	--------------------------	--	---------------------

Разработка и реализация проектов	УК-2	Способен определять круг задач в рамках поставленной цели и выбирать оптимальные способы их решения, исходя из действующих правовых норм, имеющихся ресурсов и ограничений	УК -2.1 Знает: требования, предъявляемые к проектной работе, способы представления и описания целей и результатов проектной деятельности.	Знать: Принципы и методы декомпозиции задач, действующие правовые нормы. Принципы и методы анализа имеющихся ресурсов и ограничений.
			УК-2.2. Умеет: определяет ожидаемые результаты решения выделенных задач проекта; проектировать решение конкретной задачи проекта, выбирая оптимальный способ ее решения, исходя из действующих правовых норм и имеющихся ресурсов и ограничений.	Уметь: Выбирать оптимальные способы решения задач, исходя из действующих правовых норм, имеющихся ресурсов и ограничений.
			УК-2.3. Владеет: формулирует в рамках поставленной цели проекта совокупность взаимосвязанных задач, обеспечивающих ее достижение; решает конкретные задачи проекта заявленного качества и за установленное время; публично представляет результаты решения конкретной задачи проекта.	Владеть: Практическими навыками выбора оптимальных способов решения задач, исходя из действующих правовых норм, имеющихся ресурсов и ограничений.
Гражданская позиция	УК-11	Способен формировать нетерпимое отношение к коррупционному поведению	УК-11.1. Анализирует действующие правовые нормы, обеспечивающие борьбу с коррупцией в различных областях жизнедеятельности, а также способы профилактики коррупции и формирования нетерпимого отношения к ней	Знать: основные термины и понятия гражданского права, используемые в антикоррупционном законодательстве, действующее антикоррупционное законодательство и практику его применения
			УК-11.2. Планирует, организует и проводит мероприятия, обеспечивающие формирование гражданской позиции и предотвращение коррупции в обществе	Уметь: правильно толковать гражданско-правовые термины, используемые в антикоррупционном законодательстве; давать оценку коррупционному поведению и применять на практике

			антикоррупционное законодательство
		УК-11.3. Соблюдает и пропагандирует нормы и ценности гражданского общества, в том числе нетерпимое отношение к коррупционному поведению	Владеть: навыками правильного толкования гражданско-правовых терминов, используемых в антикоррупционном законодательстве, а так же навыками применения на практике антикоррупционного законодательства, правовой квалификацией коррупционного поведения и его пресечения

РАЗДЕЛ 2. СТРУКТУРА И СОДЕРЖАНИЕ ДИСЦИПЛИНЫ (МОДУЛЯ)

2.1 Объем дисциплины (модуля), включая контактную работу обучающегося с педагогическими работниками и самостоятельную работу обучающегося

Общая трудоемкость дисциплины (модуля), изучаемой в 1 семестре, составляет 2 зачетные единицы. По дисциплине (модулю) предусмотрен *зачет*.

Очно-заочная форма обучения

Вид учебной работы	Всего часов	Семестры			
		1	2	3	4
Контактная работа обучающихся с педагогическими работниками (по видам учебных занятий) (всего):	12	12			
Учебные занятия лекционного типа	8	8			
Практические занятия	4	4			
Лабораторные занятия					
Иная контактная работа	12	12			
Иная контактная работа. Практическая подготовка					
Самостоятельная работа обучающихся, всего	39	39			
Контроль промежуточной аттестации (час)	9	9			
ОБЪЕМ ДИСЦИПЛИНЫ (МОДУЛЯ) В ЧАСАХ	72	72			

2.2. Учебно-тематический план дисциплины (модуля)

Очно-заочная формы обучения

Раздел, тема	Виды учебной работы, академических часов							
	Всего	Самостоятельная работа	Контактная работа обучающихся с педагогическими работниками					
			Всего	Лекционные занятия	Семинарские/ практические занятия	Лабораторные занятия	Иная контактная работа	
							Всего	Практическая подготовка
Модуль 1 (Семестр 1)								
Раздел 1. Общее учение о государстве и праве. Конституционное право	32	20	12	4	2		6	
Тема 1.1 Общее учение о государстве	10	4	6	2	2		2	
Тема 1.2 Общее учение о праве	8	4	4	2			2	
Тема 1.3 Предмет, метод, источники конституционного права России	8	6	2				2	
Тема 1.4 Основы государственного строя России	6	6						
Раздел 2 Основные отрасли российского права	31	19	12	4	2		6	
Тема 2.1 Предмет, метод, источники гражданского права России	10	4	6	2	2		2	
Тема 2.2 Основные институты гражданского права России	8	4	4	2			2	
Тема 2.3 Предмет, метод, источники семейного права России	8	6	2				2	
Тема 2.4 Основные институты семейного права России	5	5						
Контроль промежуточной аттестации (час)	9							

Раздел, тема	Виды учебной работы, академических часов							
	Всего	Самостоятельная работа	Контактная работа обучающихся с педагогическими работниками					
			Всего	Лекционные занятия	Семинарские/практические занятия	Лабораторные занятия	Иная контактная работа	
							Всего	Практическая подготовка
Общий объем, часов	63	39	8	4	4		12	
Форма промежуточной аттестации	Зачет							
Общий объем часов по дисциплине (модулю)	72	39	8	4	4		12	

РАЗДЕЛ 3. УЧЕБНО-МЕТОДИЧЕСКОЕ ОБЕСПЕЧЕНИЕ САМОСТОЯТЕЛЬНОЙ РАБОТЫ ОБУЧАЮЩИХСЯ ПО ДИСЦИПЛИНЕ (МОДУЛЮ)

3.1. Виды самостоятельной работы обучающихся по дисциплине (модулю)

Очно-заочной формы обучения

Раздел, тема	Всего	Виды самостоятельной работы обучающихся					
		Академическая активность, час	Форма академической активности	Выполнение практ. заданий, час	Форма практического задания	Рубежный текущий контроль, час	Форма рубежного текущего контроля
Модуль 1. семестр 1_							
Раздел 1. Общее учение о государстве и праве. Конституционное право	20	9	Подготовка к лекционным и практическим занятиям, самостоятельное изучение раздела в ЭИОС	9	реферат	2	Компьютерное тестирование или иная форма рубежного контроля по усмотрению преподавателя

Раздел 2 Основные отрасли российского права	19	9	Подготовка к лекционным и практическим занятиям, самостоятельное изучение раздела в ЭИОС	8	реферат	2	Компьютерное тестирование или иная форма рубежного контроля по усмотрению преподавателя
Общий объем по модулю/семестру, часов	39	18		17		4	

3.2 Методические указания к самостоятельной работе по дисциплине (модулю)

РАЗДЕЛ 1. ОБЩИЕ ПОЛОЖЕНИЯ О ГОСУДАРСТВЕ, ПРАВЕ И КОНСТИТУЦИОННОМ ПРАВЕ РОССИИ

Тема 1.1. Общее учение о государстве

Цель: способностью использовать основы правовых знаний в различных сферах деятельности.

Перечень изучаемых элементов содержания:

Понятие, сущность и признаки государства. Основные теории о происхождении государства: теологическая, патриархальная, теория насилия, естественно-правовая, экономическая и др. Функции государства: понятие и классификация. Формы государства. Понятие и структура формы государства: форма правления, формы государственного устройства, политический режим. Монархия и республика как формы правления: основные отличия. Виды монархий и республик. Национально-территориальное устройство государства. Унитарные государства, федерации и конфедерации: основные признаки. Основные политические режимы: демократический и антидемократические. Понятие и основные признаки правового государства. Роль гражданского общества в построении и деятельности правового государства.

Вопросы для самоподготовки:

1. Характеристика теорий происхождения государств.
2. Сущность, социальное назначение и функции государства.
3. Форма государства: форма правления, государственное устройство, политико-правовой режим в различных типах государств.
4. Правовое государство: идеи и признаки.

Тема 1.2. Общее учение о праве

Цель: способностью использовать основы правовых знаний в различных сферах деятельности.

Перечень изучаемых элементов содержания:

Понятие, сущность и признаки права. Основные теории о происхождении права: естественно-правовая, историческая, экономическая и др. Функции права: понятие и классификация. Понятие и структура права, система права, источники права

Вопросы для самоподготовки:

1. Понятие, структура и классификация нормы права.
2. Понятие источников права и их виды.
3. Правомерное поведение и правонарушение: понятие, виды, структура.

4. Юридическая ответственность: понятие, функции, цели, принципы и виды.

Тема 1.3. Предмет, метод, источники конституционного права России.

Цель: способностью свободно ориентироваться в правовой системе России и правильно применять нормы права.

Перечень изучаемых элементов содержания:

Понятие, предмет и метод конституционного права. Источники российского конституционного права. Конституция РФ: структура, порядок принятия и изменения Конституции РФ. Содержание основ конституционного строя (глава 1 Конституции РФ). Россия, как правовое демократическое государство с республиканской формой правления; взаимоотношение государства и личности; гражданство в РФ; РФ как социальное государство; принцип разделения властей. Понятие правового статуса личности в РФ. Правовой статус личности как совокупность прав, свобод и обязанностей. Соотношение понятий «права» и «свободы». Виды правового статуса. Права и свободы человека, их отличие от прав и свобод гражданина в РФ. Личные, политические, социально-экономические и культурные права и свободы в РФ. Конституционные и иные обязанности личности в РФ. Федеративное устройство в Российской Федерации и его особенности. Субъекты федерации, их виды и правовое положение.

Вопросы для самоподготовки:

1. Предмет конституционного права России.
2. Метод конституционного права России.
3. Конституция РФ как основной источник конституционного права России.
4. Основные принципы конституционного права России.
5. Основы конституционного статуса человека и гражданина в РФ.

Тема 1.4. Основы государственного строя России

Цель: способностью свободно ориентироваться в правовой системе России и правильно применять нормы права.

Перечень изучаемых элементов содержания:

Разграничение предметов ведения между РФ и субъектами РФ. Правовой статус и полномочия Президента РФ. Порядок избрания (выборы) и вступление в должность Президента РФ. Основания прекращения полномочий Президента РФ. Законодательная власть в РФ. Федеральное собрание РФ: состав, порядок формирования палат Федерального собрания РФ, сроки функционирования. Правовой статус депутата Государственной Думы РФ и члена Совета Федерации РФ. Правительство РФ: состав, порядок формирования, компетенция. Конституционное, гражданское, уголовное и административное судопроизводство в РФ. Функции Конституционного суда, федеральных судов общей юрисдикции, федеральных арбитражных судов; мировые суды в РФ. Статус судей в Российской Федерации.

Вопросы для самоподготовки:

1. Принцип разделения властей в РФ.
2. Особенности федеративного устройства Российской Федерации.
3. Федеральное Собрание РФ: структура и порядок формирования.
4. Правительство РФ, порядок формирования и компетенция.
5. Президент РФ, порядок избрания, компетенция

ПРАКТИЧЕСКОЕ ЗАДАНИЕ К РАЗДЕЛУ 1.

Форма практического задания: реферат

Примерный перечень тем рефератов:

1. Виды монархий и республик.
2. Национально-территориальное устройство государства.
3. Роль гражданского общества в построении и деятельности правового государства.
4. Функции права
5. Понятие нормы права и их классификация
6. Понятие юридической ответственности и ее виды
7. Права и свободы человека, их отличие от прав и свобод гражданина в РФ
8. Конституционные и иные обязанности личности в РФ.
9. Федеративное устройство в Российской Федерации и его особенности.
10. Субъекты федерации, их виды и правовое положение.
11. Конституционное, гражданское, уголовное и административное судопроизводство в РФ.
12. Функции Конституционного суда, федеральных судов общей юрисдикции, федеральных арбитражных судов; мировые суды в РФ.
13. Статус судей в Российской Федерации.

РУБЕЖНЫЙ КОНТРОЛЬ К РАЗДЕЛУ 1.

Форма рубежного контроля: компьютерное тестирование.

РАЗДЕЛ 2. ОСНОВНЫЕ ОТРАСЛИ РОССИЙСКОГО ПРАВА

Тема 2.1. Предмет, метод, источники гражданского права России

Цель: способность свободно ориентироваться в правовой системе России и правильно применять нормы права.

Перечень изучаемых элементов содержания:

Понятие гражданского права. Предмет, метод и принципы гражданского права. Источники гражданского права. Понятие, признаки и элементы гражданско-правовых отношений. Объекты гражданских правоотношений и их классификация. Физические и юридические лица как участники гражданских правоотношений.

Граждане как субъекты гражданских прав. Понятие гражданской правосубъектности: гражданская правоспособность: понятие, момент возникновения, содержание: основные гражданские права и обязанности. Понятие гражданской дееспособности, момент наступления; гражданская дееспособность малолетних и несовершеннолетних; основания и порядок признания гражданина недееспособным и ограниченно дееспособным. Юридические лица как субъекты гражданских прав. Понятие и признаки юридического лица; виды юридических лиц. Правоспособность и дееспособность юридических лиц. Способы и порядок создания и прекращения юридических лиц.

Понятие и содержание права собственности; правомочия собственника; правомочия владения, пользования, распоряжения. Виды и формы собственности: право собственности

граждан и юридических лиц (частная собственность); право государственной и муниципальной собственности. Основания и способы приобретения и прекращения права собственности. Защита права собственности и иных вещных прав.

Вопросы для самоподготовки:

1. Предмет гражданского права как отрасли российского права
2. Метод гражданского права как отрасли российского права
3. Понятие гражданского права как отрасли российского права
4. Источник гражданского права
5. Основания возникновения гражданских правоотношений. Виды гражданских правоотношений.

Тема 2.2. Основные институты гражданского права России

Цель: способность свободно ориентироваться в правовой системе России и правильно применять нормы права.

Перечень изучаемых элементов содержания:

Сделки в гражданском праве. Понятие, значение, виды и условия действительности сделок. Форма сделок: устные сделки, их виды; простая и нотариальная письменная форма; государственная регистрация сделок; правовые последствия несоблюдения формы сделок. Недействительность сделок; виды недействительных сделок; правовые последствия признания сделки недействительной.

Понятие и основания наследования в РФ. Понятие наследства (наследственного имущества, наследственной массы); имущество, могущее и не могущее переходить по наследству; особенности наследования отдельных видов имущества. Открытие наследства: понятие, значение, время и место открытия наследства. Наследодатель и наследники; понятие недостойных наследников, основания и порядок признания граждан недостойными наследниками. Наследование по завещанию. Понятие и содержание завещания; свобода воли завещателя, ее пределы. Форма завещания; завещания, приравненные к нотариальным; закрытые завещания; завещания, составленные при чрезвычайных обстоятельствах; завещательные распоряжения вкладами. Тайна завещания; ответственность за ее разглашение. Особые завещательные распоряжения: подназначение наследника, завещательный отказ, завещательное возложение. Исполнение завещания; права и обязанности исполнителя завещания. Изменение и отмена завещания, признание его недействительным. Наследование по закону. Основания наследования по закону; соотношение наследования по закону и по завещанию. Круг наследников по закону, порядок призвания их к наследованию; очередность при наследовании по закону. Особенности наследования имущества нетрудоспособными иждивенцами умершего и пережившим супругом. Право на обязательную долю при наследовании по завещанию; размер обязательной доли, условия ее выделения. Приобретение наследственных прав. Принятие наследства: срок, способы, порядок; особенности принятия наследства после смерти лица, не успевшего принять наследство (наследственная трансмиссия). Отказ от наследства, его виды. Охрана и раздел наследства. Ответственность наследников по долгам наследодателя.

Вопросы для самоподготовки:

1. Сделки: виды и форма сделок.
2. Право собственности: основания возникновения и прекращения. Защита права собственности.
3. Сделки: виды и форма сделок.
4. Основные понятия наследственного права. Наследование по закону. Очереди наследников. Принятие наследства. Время и место открытия наследства. Срок и способ принятия наследства.
5. Юридические лица: понятие и виды. Возникновение и прекращение юридического лица.

Тема 2.3. Предмет, метод, источники семейного права России.

Цель: рассмотреть основные вопросы о семье, браке, правоотношениях родителей и детей.

Перечень изучаемых элементов содержания:

Понятие, предмет и метод семейного права; отношения, регулируемые нормами семейного права. Основные принципы семейного права. Источники семейного права.

Заключение брака. Условия и порядок вступления в брак. Прекращение брака. Основания прекращения брака. Расторжение брака в органах ЗАГС и в судебном порядке. Недействительность брака. Основания и порядок признания брака недействительным. Правовые последствия признания брака недействительным. Личные неимущественные и имущественные отношения между супругами. Законный и договорный режимы имущества супругов. Ответственность супругов по общим и личным долгам; обращение взыскания на имущество супругов.

Основания возникновения правоотношений между родителями и детьми, государственная регистрация рождения. Установление отцовства в органах ЗАГС и в судебном порядке. Личные неимущественные и имущественные права детей в семье. Права и обязанности родителей в отношении несовершеннолетних детей. Основания, порядок и правовые последствия лишения и ограничения родительских прав; условия, порядок и правовые последствия восстановления родительских прав и отмены их ограничения. Общая характеристика алиментных обязательств. Алиментные обязательства родителей и детей. Обязанность родителей содержать своих несовершеннолетних и нетрудоспособных совершеннолетних детей; размер алиментов. Обязанность родителей нести дополнительные расходы сверх алиментов. Обязанность детей по содержанию нетрудоспособных нуждающихся в помощи родителей и по заботе о них; освобождение детей от выплаты алиментов родителям. Алиментные обязанности супругов и бывших супругов. Освобождение супруга (бывшего супруга) от алиментной обязанности или ограничение ее сроком. Алиментные обязательства других членов семьи. Круг лиц, имеющих право на алименты, и условия их выплаты. Размер алиментов. Освобождение фактических воспитанников, пасынков (падчериц) от уплаты алиментов фактическому воспитателю, отчиму или мачехе. Порядок взыскания алиментов. Ответственность за несвоевременную уплату алиментов.

Вопросы для самоподготовки:

1. Предмет семейного права как отрасли российского права
2. Метод семейного права как отрасли российского права
3. Понятие семейного права как отрасли российского права
4. Источники семейного права: национальное и международное законодательство

Тема 2.4. Основные институты семейного права России.

Цель: способность свободно ориентироваться в правовой системе России и правильно применять нормы права.

Перечень изучаемых элементов содержания:

Основания возникновения правоотношений между родителями и детьми, государственная регистрация рождения. Установление отцовства в органах ЗАГС и в судебном порядке. Личные неимущественные и имущественные права детей в семье. Права и обязанности родителей в отношении несовершеннолетних детей. Основания, порядок и правовые последствия лишения и ограничения родительских прав; условия, порядок и правовые последствия восстановления родительских прав и отмены их ограничения. Общая характеристика алиментных обязательств. Алиментные обязательства родителей и детей. Обязанность родителей содержать своих несовершеннолетних и нетрудоспособных совершеннолетних детей; размер алиментов. Обязанность родителей нести дополнительные расходы сверх алиментов. Обязанность детей по содержанию нетрудоспособных нуждающихся в помощи родителей и по заботе о них; освобождение детей от выплаты алиментов родителям. Алиментные обязанности супругов и бывших супругов. Освобождение супруга (бывшего супруга) от алиментной обязанности или ограничение ее сроком. Алиментные обязательства других членов семьи. Круг лиц, имеющих право на алименты, и условия их выплаты. Размер алиментов Освобождение фактических воспитанников, пасынков (падчериц) от уплаты алиментов фактическому воспитателю, отчиму или мачехе. Порядок взыскания алиментов. Ответственность за несвоевременную уплату алиментов.

Вопросы для самоподготовки:

1. Личные неимущественные и имущественные отношения между супругами.
2. Законный и договорной режим имущества супругов. Брачный договор.
3. Основания возникновения правоотношений между родителями и детьми, права несовершеннолетних детей. Права и обязанности родителей. Ограничение и лишение родительских прав.
4. Понятие, виды и признаки алиментных обязательств. Алиментные обязательства супругов и бывших супругов. Алиментные обязательства других членов семьи. Порядок уплаты и взыскания алиментов.

ПРАКТИЧЕСКОЕ ЗАДАНИЕ К РАЗДЕЛУ 2.

Форма практического задания: реферат

Примерный перечень тем рефератов:

Юридические лица как субъекты гражданских прав.

Понятие и признаки юридического лица; виды юридических лиц.

Правоспособность и дееспособность юридических лиц.

Способы и порядок создания и прекращения юридических лиц.

Понятие и содержание права собственности; правомочия собственника; правомочия владения, пользования, распоряжения.

Общая характеристика алиментных обязательств.

Алиментные обязательства родителей и детей.

Обязанность родителей содержать своих несовершеннолетних и нетрудоспособных совершеннолетних детей; размер алиментов.

Обязанность родителей нести дополнительные расходы сверх алиментов.

Обязанность детей по содержанию нетрудоспособных нуждающихся в помощи родителей и по заботе о них; освобождение детей от выплаты алиментов родителям.

Алиментные обязанности супругов и бывших супругов.

РУБЕЖНЫЙ КОНТРОЛЬ К РАЗДЕЛУ 2:

Форма рубежного контроля: компьютерное тестирование.

Оформление работ, выполняемых в рамках самостоятельной работы осуществляется в соответствии с Методическими указаниями по оформлению письменных работ обучающихся в рамках самостоятельной работы, утвержденными Учебно-методическим советом РГСУ, Протокол № 2 от 25 июня 2015 года.

Конкретные практические задания и задания для рубежного контроля определяются в учебно-методических материалах по работе обучающихся в электронной информационно-образовательной среде РГСУ с применением технологий электронного обучения по данной дисциплине, утверждаемых ежегодно факультетом.

РАЗДЕЛ 4. ФОНД ОЦЕНОЧНЫХ СРЕДСТВ ДЛЯ ПРОВЕДЕНИЯ ПРОМЕЖУТОЧНОЙ АТТЕСТАЦИИ ОБУЧАЮЩИХСЯ ПО ДИСЦИПЛИНЕ (МОДУЛЮ)

4.1. Форма промежуточной аттестации обучающегося по дисциплине (модулю)

Контрольным мероприятием промежуточной аттестации обучающихся по учебной дисциплине (модулю) является зачет, который проводится в устной / письменной форме.

4.2. Перечень компетенций с указанием этапов их формирования в процессе освоения образовательной программы

Код компетенции	Содержание компетенции (части компетенции)	Результаты обучения	Этапы формирования компетенций в процессе освоения образовательной программы
УК-2	Способен определять круг задач в рамках поставленной цели и выбирать оптимальные способы их решения, исходя из действующих правовых норм, имеющихся ресурсов и ограничений	Знать: Принципы и методы декомпозиции задач, действующие правовые нормы. Принципы и методы анализа имеющихся ресурсов и ограничений.	Этап формирования знаний
		Уметь: Выбирать оптимальные способы решения задач, исходя из действующих правовых норм, имеющихся ресурсов и ограничений.	Этап формирования умений

		Владеть: Практическими навыками выбора оптимальных способов решения задач, исходя из действующих правовых норм, имеющихся ресурсов и ограничений.	Этап формирования навыков и получения опыта
УК-11	Способен формировать нетерпимое отношение к коррупционному поведению	Знать: основные термины и понятия гражданского права, используемые в антикоррупционном законодательстве, действующее антикоррупционное законодательство и практику его применения	Этап формирования знаний
		Уметь: правильно толковать гражданско-правовые термины, используемые в антикоррупционном законодательстве; давать оценку коррупционному поведению и применять на практике антикоррупционное законодательство	Этап формирования умений
		Владеть: навыками правильного толкования гражданско-правовых терминов, используемых в антикоррупционном законодательстве, а так же навыками применения на практике антикоррупционного законодательства, правовой квалификацией коррупционного поведения и его пресечения	Этап формирования навыков и получения опыта

4.3. Описание показателей и критериев оценивания компетенций на различных этапах их формирования, описание шкал оценивания

Код компетенции	Этапы формирования компетенций	Показатель оценивания компетенции	Критерии и шкалы оценивания
УК-2; УК-11	Этап формирования знаний.	Теоретический блок вопросов. Уровень освоения программного материала, логика и	1) обучающийся глубоко и прочно освоил программный материал, исчерпывающе, последовательно, грамотно и логически

		<p>грамотность изложения, умение самостоятельно обобщать и излагать материал</p>	<p>стройно его излагает, тесно увязывает с задачами и будущей деятельностью, не затрудняется с ответом при видоизменении задания, умеет самостоятельно обобщать и излагать материал, не допуская ошибок – 9-10 баллов; 2) обучающийся твердо знает программный материал, грамотно и по существу излагает его, не допуская существенных неточностей в ответе на вопрос, может правильно применять теоретические положения -7-8 баллов; 3) обучающийся освоил основной материал, но не знает отдельных деталей, допускает неточности, недостаточно правильные формулировки, нарушает последовательность в изложении программного материала - 5-6 баллов; 4) обучающийся не знает значительной части программного материала, допускает существенные ошибки -0-4 балла.</p>
--	--	--	--

<p>УК-2; УК-11</p>	<p>Этап формирования умений.</p>	<p>Аналитическое задание (<i>задачи, ситуационные задания, кейсы, проблемные ситуации и т.д.</i>)</p> <p>Практическое применение теоретических положений применительно к профессиональным задачам, обоснование принятых решений</p>	<p>1) свободно справляется с задачами и практическими заданиями, правильно обосновывает принятые решения, задание выполнено верно, даны ясные аналитические выводы к решению задания, подкрепленные теорией - 9-10 баллов; 2) владеет необходимыми умениями и навыками при выполнении практических заданий, задание выполнено верно, отмечается хорошее развитие аргумента, однако отмечены погрешности в ответе, скорректированные при собеседовании -7-8 баллов; 3) испытывает затруднения в выполнении практических заданий, задание выполнено с ошибками, отсутствуют логические выводы и заключения к решению 5-6 баллов; 4) практические задания, задачи выполняет с большими затруднениями или задание не выполнено вообще, или задание выполнено не до конца, нет четких выводов и заключений по решению задания, сделаны неверные выводы по решению задания - 0-4 баллов.</p>
<p>УК-2; УК-11</p>	<p>Этап формирования навыков и получения опыта.</p>	<p>Аналитическое задание (<i>задачи, ситуационные задания, кейсы, проблемные ситуации и т.д.</i>)</p> <p>Решение практических заданий и задач, владение навыками и умениями при выполнении практических заданий, самостоятельность, умение обобщать и излагать материал.</p>	<p>3) испытывает затруднения в выполнении практических заданий, задание выполнено с ошибками, отсутствуют логические выводы и заключения к решению 5-6 баллов; 4) практические задания, задачи выполняет с большими затруднениями или задание не выполнено вообще, или задание выполнено не до конца, нет четких выводов и заключений по решению задания, сделаны неверные выводы по решению задания - 0-4 баллов.</p>

4.4. Типовые контрольные задания или иные материалы, необходимые для оценки знаний, умений, навыков и (или) опыта деятельности, характеризующих этапы формирования компетенций в процессе освоения образовательной программы

Примерные вопросы для проведения промежуточной аттестации обучающихся по дисциплине (модулю)

Теоретический блок вопросов:

1. Понятие и признаки государства.
2. Функции государства.
3. Форма государства и ее составные элементы.
4. Форма правления, как элемент формы государства.
5. Форма государственного устройства, как элемент формы государства.
6. Государственный (политический) режим, как элемент формы государства.
7. Понятие и виды социальных норм. Право в системе социальных норм. Взаимоотношение права и морали.
8. Понятие, признаки, принципы и функции права. Взаимосвязь государства и права.
9. Норма права: понятие и признаки. Структура правовой нормы.
10. Понятие и виды источников права. Нормативно-правовые акты как источники права, их классификация.
11. Действие нормативного акта во времени, в пространстве и по кругу лиц.
12. Понятие правоотношения: его признаки, субъекты, содержание, объекты, виды.
13. Юридические факты: понятие и классификация.
14. Понятие, признаки и виды (классификация) правонарушений.
15. Юридический состав правонарушения: понятие и элементы.
16. Юридическая ответственность: понятие, признаки и функции. Виды юридической ответственности.
17. Правовое государство: идеи и признаки.
18. Общая характеристика Конституции Российской Федерации 1993 года: ее структура, порядок внесения поправок и пересмотра Конституции.
19. Основы конституционного строя Российской Федерации.
20. Конституционно-правовой статус личности и гражданина Российской Федерации.
21. Классификация основных прав и свобод человека и гражданина. Конституционные обязанности гражданина РФ.
22. Особенности федеративного устройства России. Правовой статус субъектов Российской Федерации.
23. Избирательная система РФ: понятие, основные принципы и стадии избирательного процесса.
24. Система органов государственной власти РФ. Принципы разделения властей.
25. Президент Российской Федерации. Полномочия и порядок избрания.
26. Президент РФ. Полномочия и основания прекращения полномочий Президента РФ.
27. Федеральное собрание Российской Федерации как представительный и законодательный орган власти. Структура и компетенция палат.
28. Государственная Дума Федерального Собрания РФ. Порядок формирования и компетенция. Статус депутата Государственной Думы РФ.
29. Совет Федерации Федерального Собрания Российской Федерации. Порядок формирования и компетенция. Статус члена Совета Федерации РФ.
30. Правительство Российской Федерации - высший орган исполнительной власти: формирование и полномочия.
31. Судебная система РФ. Статус судей в Российской Федерации.
32. Местное самоуправление в Российской Федерации: понятие и правовая основа функционирования. Основные принципы и полномочия органов местного самоуправления.
33. Гражданское право: понятие, предмет, метод, источники и принципы.
34. Гражданское правоотношение: понятие, объекты, субъекты, содержание.
35. Субъекты гражданского правоотношения. Гражданская правоспособность и гражданская дееспособность.

36. Понятие юридического лица, его признаки. Возникновение и прекращение деятельности юридического лица.
37. Понятие и виды сделок. Формы сделок.
38. Право собственности. Основания и способы приобретения права собственности (основания возникновения).
39. Право собственности. Основания прекращения права собственности.
40. Защита права собственности.
41. Понятие наследования. Порядок наследования по закону.
42. Понятие наследования. Порядок наследования по завещанию.
43. Семейное право как отрасль права: понятие, предмет, метод, источники и основные принципы.
44. Понятие брака по семейному праву. Правовое регулирование заключения брака.
45. Основания и способы прекращения брака. Признание брака недействительным.
46. Личные неимущественные и имущественные права и обязанности супругов.
47. Законный и договорной режимы имущества супругов.
48. Права и обязанности родителей и детей. Лишение и ограничение родительских прав.
49. Алиментные обязательства между членами семьи.
50. Правовое регулирование профессиональной деятельности специалистов в области государственно и муниципального управления.

Аналитическое задание (проблемные ситуации):

1. Содержание деликтоспособности.
2. Содержание правоспособности
3. Содержание дееспособности
4. Целесообразность заключения брака
5. Целесообразность заключения брачного договора
6. Целесообразность заключения алиментного соглашения
7. Раскройте понятие договора и сделки
8. Соотнесите понятие правомерное и неправомерное поведение
9. Определите цели уголовного наказания
10. Сформулируйте принципы трудовой дисциплины

4.5. Методические материалы, определяющие процедуры оценивания знаний, умений, навыков и (или) опыта деятельности, характеризующих этапы формирования компетенций

Промежуточная аттестация по дисциплине (модулю) проводится в соответствии с Положением о промежуточной аттестации обучающихся по основным профессиональным образовательным программам в Российском государственном социальном университете и Положением о балльно-рейтинговой системе оценки успеваемости обучающихся по основным профессиональным образовательным программам – программам среднего профессионального образования, программам бакалавриата, программам специалитета, программам магистратуры в Российском государственном социальном университете.

На промежуточную аттестацию отводится 20 рейтинговых баллов.

Ответы обучающегося на контрольном мероприятии промежуточной аттестации оцениваются педагогическим работником по 20 - балльной шкале, а итоговая оценка по дисциплине (модулю) выставляется по пятибалльной системе для экзамена.

Критерии выставления оценки определяются Положением о балльно-рейтинговой системе оценки успеваемости обучающихся по основным профессиональным образовательным программам – программам среднего профессионального образования, программам бакалавриата, программам специалитета, программам магистратуры в Российском государственном социальном университете.

РАЗДЕЛ 5. УСЛОВИЯ РЕАЛИЗАЦИИ ДИСЦИПЛИНЫ (МОДУЛЯ)

5.1. Перечень основной и дополнительной учебной литературы для освоения дисциплины (модуля)

5.1.1. Основная литература

1. Бялт, В. С. Правоведение : учебное пособие для вузов / В. С. Бялт. — 2-е изд., испр. и доп. — Москва : Издательство Юрайт, 2020. — 302 с. — (Высшее образование). — ISBN 978-5-534-07626-4. — Текст : электронный // ЭБС Юрайт [сайт]. — URL: <https://urait.ru/bcode/453269> (дата обращения: 06.07.2021).
2. Правоведение : учебник и практикум для вузов / С. И. Некрасов [и др.] ; под редакцией С. И. Некрасова. — 3-е изд., перераб. и доп. — Москва : Издательство Юрайт, 2020. — 455 с. — (Высшее образование). — ISBN 978-5-534-03349-6. — Текст : электронный // ЭБС Юрайт [сайт]. — URL: <https://urait.ru/bcode/449851> (дата обращения: 06.07.2021).

5.1.2. Дополнительная литература

1. Правоведение : учебник для вузов / В. А. Белов [и др.] ; под редакцией В. А. Белова, Е. А. Абросимовой. — 4-е изд., перераб. и доп. — Москва : Издательство Юрайт, 2020. — 414 с. — (Высшее образование). — ISBN 978-5-534-06229-8. — Текст : электронный // ЭБС Юрайт [сайт]. — URL: <https://urait.ru/bcode/454888>
2. Правоведение : учебник для вузов / В. И. Авдийский [и др.] ; под редакцией В. И. Авдийского, Л. А. Букалеровой. — 4-е изд., перераб. и доп. — Москва : Издательство Юрайт, 2020. — 333 с. — (Высшее образование). — ISBN 978-5-534-03569-8. — Текст : электронный // ЭБС Юрайт [сайт]. — URL: <https://urait.ru/bcode/449892>
3. Шаблова, Е. Г. Правоведение : учебное пособие для вузов / Е. Г. Шаблова, О. В. Жевняк, Т. П. Шишулина ; под общей редакцией Е. Г. Шабловой. — Москва : Издательство Юрайт, 2020. — 192 с. — (Высшее образование). — ISBN 978-5-534-05598-6. — Текст : электронный // ЭБС Юрайт [сайт]. — URL: <https://urait.ru/bcode/454903>.

5.2 Перечень ресурсов информационно-коммуникационной сети «Интернет», необходимых для освоения дисциплины (модуля)

№ №	Название электронного ресурса	Описание электронного ресурса	Используемый для работы адрес
1.	ЭБС «Университетская библиотека онлайн»	Электронная библиотека учебников, учебных пособий, монографий, периодических изданий, справочников, словарей, энциклопедий, видео- и аудиоматериалов, иллюстрированных изданий	http://biblioclub.ru/ 100% доступ
2.	Научная электронная библиотека "eLIBRARY.ru"	Крупнейший российский информационно-аналитический портал в области науки, технологии, медицины и образования, содержащий рефераты и полные тексты научных публикаций	http://elibrary.ru/ 100% доступ
3.	ЭБС издательства «Юрайт»	Виртуальный читальный зал учебников и учебных пособий от авторов ведущих вузов России по различным дисциплинам	https://urait.ru/ 100% доступ
4.	ЭБС издательства	Ресурс, включающий в себя издания	http://e.lanbook.com/

	"ЛАНЬ"	издательства "Лань" и других ведущих издательств учебной литературы и электронные версии периодических изданий по естественным, техническим и гуманитарным наукам.	100% доступ
5.	ЭБС "Book.ru"	Онлайн библиотека актуальной учебной и научной литературы.	http://www.book.ru 100% доступ
6.	База данных "EastView"	Полнотекстовая база данных источников по общественным и гуманитарным наукам.	http://ebiblioteka.ru/ 100% доступ
7.	База данных международного индекса научного цитирования "Scopus"	Библиографическая и реферативная база данных и инструмент для отслеживания цитируемости статей, опубликованных в научных изданиях	http://www.scopus.com/ 100% доступ
8.	База данных международного индекса научного цитирования "Web of Science"	Библиографическая и реферативная база данных и инструмент для отслеживания цитируемости статей, опубликованных в научных изданиях	http://webofknowledge.com 100% доступ
9.	Видеотека учебных фильмов «Решение»	Коллекция учебных видеофильмов	http://eduvideo.online 100% доступ

5.3. Методические указания для обучающихся по освоению дисциплины (модуля)

Освоение обучающимся дисциплины (модуля) «**Правоведение**» предполагает изучение материалов дисциплины (модуля) на аудиторных занятиях и в ходе самостоятельной работы. Аудиторные занятия проходят в форме лекций, семинаров и практических занятий. Самостоятельная работа включает разнообразный комплекс видов и форм работы обучающихся.

Для успешного освоения дисциплины (модуля) и достижения поставленных целей необходимо внимательно ознакомиться с рабочей программы дисциплины (модуля), доступной в электронной информационно-образовательной среде РГСУ.

Следует обратить внимание на списки основной и дополнительной литературы, на предлагаемые преподавателем ресурсы информационно-телекоммуникационной сети Интернет. Эта информация необходима для самостоятельной работы обучающегося.

При подготовке к аудиторным занятиям необходимо помнить особенности каждой формы его проведения.

Подготовка к учебному занятию лекционного типа заключается в следующем.

С целью обеспечения успешного обучения обучающийся должен готовиться к лекции, поскольку она является важнейшей формой организации учебного процесса, поскольку:

- знакомит с новым учебным материалом;
- разъясняет учебные элементы, трудные для понимания;

- систематизирует учебный материал;
- ориентирует в учебном процессе.

С этой целью:

- внимательно прочитайте материал предыдущей лекции;
- ознакомьтесь с учебным материалом по учебнику и учебным пособиям с темой прочитанной лекции;
- внесите дополнения к полученным ранее знаниям по теме лекции на полях лекционной тетради;
- запишите возможные вопросы, которые вы зададите лектору на лекции по материалу изученной лекции;
- постарайтесь уяснить место изучаемой темы в своей подготовке;
- узнайте тему предстоящей лекции (по тематическому плану, по информации лектора) и запишите информацию, которой вы владеете по данному вопросу.

Подготовка к занятию семинарского типа

При подготовке и работе во время проведения занятий семинарского типа следует обратить внимание на следующие моменты: на процесс предварительной подготовки, на работу во время занятия, обработку полученных результатов, исправление полученных замечаний.

Предварительная подготовка к учебному занятию семинарского типа заключается в изучении теоретического материала в отведенное для самостоятельной работы время, ознакомление с инструктивными материалами с целью осознания задач практического занятия.

Работа во время проведения учебного занятия семинарского типа включает:

- консультирование студентов преподавателями и вспомогательным персоналом с целью предоставления исчерпывающей информации, необходимой для самостоятельного выполнения предложенных преподавателем задач;
- самостоятельное выполнение заданий согласно обозначенной учебной программой тематики.

Обработка, обобщение полученных результатов проводится обучающимися самостоятельно или под руководством преподавателя (в зависимости от степени сложности поставленных задач). В результате оформляется индивидуальный отчет. Подготовленная к сдаче на контроль и оценку работа сдается преподавателю. Форма отчетности может быть письменная, устная или две одновременно. Главным результатом в данном случае служит получение положительной оценки по каждому практическому занятию. Это является необходимым условием при проведении рубежного контроля и допуска к экзамену. При получении неудовлетворительных результатов обучающийся имеет право в дополнительное время пересдать преподавателю работу до проведения промежуточной аттестации.

Самостоятельная работа.

Для более углубленного изучения темы задания для самостоятельной работы рекомендуется выполнять параллельно с изучением данной темы. При выполнении заданий по возможности используйте наглядное представление материала. Более подробная информация о самостоятельной работе представлена в разделах «Учебно-методическое обеспечение самостоятельной работы по дисциплине (модулю)», «Методические указания к самостоятельной работе по дисциплине (модулю)».

5.4 Информационно-технологическое обеспечение образовательного процесса по дисциплины (модуля)

5.4.1. Средства информационных технологий

1. Персональные компьютеры;

2. Средства доступа в Интернет;
3. Проектор.
- 4.

5.4.2. Программное обеспечение

- 1.Операционная система Windows 10
- 2.Microsoft Office Professional Plus 2007 Russian Academic OPEN No Level
- 3.Справочно-правовая система Консультант+
- 4.Acrobat Reader DC
- 5.7-Zip
- 6.SKY DNS
- 7.TrueConf(client)

5.4.3. Информационные справочные системы и профессиональные базы данных

№№	Название электронного ресурса	Описание электронного ресурса	Используемый для работы адрес
1.	ЭБС «Университетская библиотека онлайн»	Электронная библиотека, обеспечивающая доступ высших и средних учебных заведений, публичных библиотек и корпоративных пользователей к наиболее востребованным материалам по всем отраслям знаний от ведущих российских издательств	http://biblioclub.ru/
2.	Научная электронная библиотека eLIBRARY.ru	Крупнейший российский информационно-аналитический портал в области науки, технологии, медицины и образования, содержащий рефераты и полные тексты более 34 млн научных публикаций и патентов	http://elibrary.ru/
3.	Образовательная платформа Юрайт	Электронно-библиотечная система для ВУЗов, ССУЗов, обеспечивающая доступ к учебникам, учебной и методической литературе по различным дисциплинам.	https://urait.ru/
4.	База данных "EastView"	Полнотекстовая база данных периодических изданий	http://ebiblioteka.ru/
5.	База данных международного индекса научного цитирования "Scopus"	Библиографическая и реферативная база данных и инструмент для отслеживания цитируемости статей, опубликованных в научных изданиях	http://www.scopus.com/
6.	Международный индекс	Поисковая интернет-платформа, объединяющая реферативные базы	http://webofknowledge.com

	научного цитирования "Web of Science"	данных публикаций в научных журналах и патентов, в том числе базы, учитывающие взаимное цитирование публикаций. Web of Science охватывает материалы по естественным, техническим, общественным, гуманитарным наукам и искусству.	
7.	Электронная библиотека "Grebennikon"	Библиотека предоставляет доступ более чем к 30 журналам, выпускаемых Издательским домом "Гребенников".	https://grebennikon.ru/

5.5. Материально-техническое обеспечение образовательного процесса по дисциплине (модулю)

Для изучения дисциплины (модуля) «**Правоведение**» в рамках реализации основной профессиональной образовательной программы «Конфликтология» по направлению подготовки «**37.03.02 Конфликтология**» используются:

Учебная аудитория для занятий лекционного типа оснащена специализированной мебелью (стол для преподавателя, парты, стулья, доска для написания мелом); техническими средствами обучения (видеопроjectionное оборудование, средства звуковоспроизведения, экран и имеющие выход в сеть Интернет),

Учебная аудитория для занятий семинарского типа: оснащена специализированной мебелью (стол для преподавателя, парты, стулья, доска для написания мелом); техническими средствами обучения (видеопроjectionное оборудование, средства звуковоспроизведения, экран и имеющие выход в сеть Интернет),

Помещения для самостоятельной работы обучающихся: оснащены специализированной мебелью (парты, стулья) техническими средствами обучения (персональные компьютеры с доступом в сеть интернет и обеспечением доступа в электронно-информационную среду университета, программным обеспечением).

5.6. Образовательные технологии

При реализации дисциплины (модуля) «**Правоведение**» применяются различные образовательные технологии, в том числе технологии электронного обучения.

Освоение дисциплины (модуля) «**Правоведение**» предусматривает использование в учебном процессе активных и интерактивных форм проведения учебных занятий в форме разбора конкретных ситуаций, психологических и тренингов в сочетании с внеаудиторной работой с целью формирования и развития профессиональных навыков обучающихся.

При освоении дисциплины (модуля) «**Правоведение**» предусмотрено применение электронного обучения.

Учебные часы дисциплины (модуля) «**Правоведение**» предусматривают классическую контактную работу преподавателя с обучающимся в аудитории и контактную работу посредством электронной информационно-образовательной среды в синхронном и асинхронном режиме (вне аудитории) посредством применения возможностей компьютерных технологий (электронная почта, электронный учебник, тестирование, вебинар, видеофильм, презентация, форум и др.).

В рамках дисциплины (модуля) «**Правоведение**» предусмотрены встречи с руководителями и работниками организаций, деятельность которых связана с

направленностью (профилем) реализуемой основной профессиональной образовательной программы.

Лист регистрации изменений

№ п/п	Содержание изменения	Реквизиты документа об утверждении изменения	Дата введения изменения
1.	Утверждена и введена в действие на основании Федерального государственного образовательного стандарта высшего образования по направлению подготовки 37.03.02 «Конфликтология» (бакалавриат), утвержденным приказом Министерства образования и науки Российской Федерации от 29.07.2020 № 840	Протокол заседания Ученого совета факультета № 12 от «09» июня 2021 года	01.09.2021
2.	Актуализирована с учетом развития социальной сферы, науки, культуры, экономики, техники, технологий	Протокол заседания УС факультета психологии № 12 от «09» июня 2021 года	01.09.2021
3.	*	Протокол заседания Ученого совета № _____ от « ____ » _____ 20 ____ года	__ . __ . ____
4.	*	Протокол заседания Ученого совета № _____ от « ____ » _____ 20 ____ года	__ . __ . ____
5.	*	Протокол заседания Ученого совета № _____ от « ____ » _____ 20 ____ года	__ . __ . ____



Министерство науки и высшего образования Российской Федерации
ФЕДЕРАЛЬНОЕ ГОСУДАРСТВЕННОЕ БЮДЖЕТНОЕ
ОБРАЗОВАТЕЛЬНОЕ
УЧРЕЖДЕНИЕ ВЫСШЕГО ОБРАЗОВАНИЯ
«РОССИЙСКИЙ ГОСУДАРСТВЕННЫЙ СОЦИАЛЬНЫЙ
УНИВЕРСИТЕТ»



УТВЕРЖДАЮ

Декан факультета психологии
(за подписью декана факультета)

_____ / Петрова Е.А./
«09» июня 2021 г.

**РАБОЧАЯ ПРОГРАММА ДИСЦИПЛИНЫ (МОДУЛЯ)
ЭКОНОМИКА**

**Направление подготовки
37.03.02 Конфликтология**

**Направленность (профиль)
«Медиация и внесудебное урегулирование конфликтов»**

**ОБРАЗОВАТЕЛЬНАЯ ПРОГРАММА ВЫСШЕГО ОБРАЗОВАНИЯ -
ПРОГРАММА БАКАЛАВРИАТА**

Уровень профессионального образования

Высшее образование – бакалавриат

**Форма обучения
Очно-заочная**

Москва 2021

Рабочая программа дисциплины (модуля) «**Экономика**» разработана на основании федерального государственного образовательного стандарта высшего образования по направлению подготовки **37.03.02 Конфликтология** (уровень бакалавриата), утвержденного приказом Министерства образования и науки Российской Федерации от 29.07.2020 № 840 учебного плана по основной профессиональной образовательной программе высшего образования «**Конфликтология**», программы бакалавриата по направлению подготовки **37.03.02 Конфликтология** (уровень бакалавриата), а также с учетом рекомендованной примерной основной образовательной программой и с учетом следующих профессиональных стандартов, сопряженных с профессиональной деятельностью выпускника:

07.001 "Специалист в области медиации (медиатор)"

Рабочая программа дисциплины (модуля) «**Экономика**» разработана рабочей группой в составе: к.экон.н, доц., С.Г. Ерохиной; к.экон.н., доц. Е.В. Васютиной.

Руководитель основной профессиональной образовательной программы
к.психол.н., доцент



(подпись)

А.В.Романова

Рабочая программа дисциплины (модуля) «**Экономика**» обсуждена и утверждена на заседании кафедры Экономической теории и мировой экономики РГСУ

Протокол № 10 от «28» мая 2020 года

Заведующий кафедрой
к.экон.н., доцент



(подпись)

(подпись)

С.Г. Ерохин

Рабочая программа дисциплины (модуля) «**Экономика**» рецензирована и рекомендована к утверждению:

Заведующий кафедрой мировой экономики института управления и права Тульского государственного университета,
к.э.н., доцент



(подпись)

С.Н..

Смирнова

Экономический факультет РГСУ,
к.э.н., доцент



(подпись)

Т.М.

Шпилина

Согласовано
Научная библиотека, директор



(подпись)

И.Г. Маляр

СОДЕРЖАНИЕ

РАЗДЕЛ 1. ПАСПОРТ РАБОЧЕЙ ПРОГРАММЫ ДИСЦИПЛИНЫ (МОДУЛЯ)	4
1.1 Цель и задачи дисциплины (модуля).....	4
1.2. Место дисциплины (модуля) в структуре основной профессиональной образовательной программы	4
1.3. Планируемые результаты обучения по дисциплине (модулю) в рамках планируемых результатов освоения основной профессиональной образовательной программы	4
РАЗДЕЛ 2. СТРУКТУРА И СОДЕРЖАНИЕ ДИСЦИПЛИНЫ (МОДУЛЯ)	5
2.1 Объем дисциплины (модуля), включая контактную работу обучающегося с педагогическими работниками и самостоятельную работу обучающегося	5
2.2. Учебно-тематический план дисциплины (модуля).....	6
РАЗДЕЛ 3. УЧЕБНО-МЕТОДИЧЕСКОЕ ОБЕСПЕЧЕНИЕ САМОСТОЯТЕЛЬНОЙ РАБОТЫ ОБУЧАЮЩИХСЯ ПО ДИСЦИПЛИНЕ (МОДУЛЮ)	7
3.1. Виды самостоятельной работы обучающихся по дисциплине (модулю).....	7
3.2. Методические указания к самостоятельной работе по дисциплине (модулю)	8
РАЗДЕЛ 4. ФОНД ОЦЕНОЧНЫХ СРЕДСТВ ДЛЯ ПРОВЕДЕНИЯ ПРОМЕЖУТОЧНОЙ АТТЕСТАЦИИ ОБУЧАЮЩИХСЯ ПО ДИСЦИПЛИНЕ (МОДУЛЮ)	14
4.1. Форма промежуточной аттестации обучающегося по дисциплине (модулю).....	14
4.2. Перечень компетенций с указанием этапов их формирования в процессе освоения образовательной программы.....	14
4.3. Описание показателей и критериев оценивания компетенций на различных этапах их формирования, описание шкал оценивания	15
4.4. Типовые контрольные задания или иные материалы, необходимые для оценки знаний, умений, навыков и (или) опыта деятельности, характеризующих этапы формирования компетенций в процессе освоения образовательной программы	17
4.5. Методические материалы, определяющие процедуры оценивания знаний, умений, навыков и (или) опыта деятельности, характеризующих этапы формирования компетенций.....	18
РАЗДЕЛ 5. УСЛОВИЯ РЕАЛИЗАЦИИ ДИСЦИПЛИНЫ (МОДУЛЯ)	19
5.1. Перечень основной и дополнительной учебной литературы для освоения дисциплины (модуля)	19
5.1.1. Основная литература	19
5.1.2. Дополнительная литература.....	19
5.2. Перечень ресурсов информационно-коммуникационной сети «Интернет», необходимых для освоения дисциплины (модуля).....	20
5.3. Методические указания для обучающихся по освоению дисциплины (модуля).....	20
5.4. Информационно-технологическое обеспечение образовательного процесса по дисциплине (модулю).....	22
5.4.1. Средства информационных технологий	22
5.4.2. Программное обеспечение	22
5.4.3. Информационные справочные системы и профессиональные базы данных	22
5.5. Материально-техническое обеспечение образовательного процесса по дисциплине (модулю).....	23
5.6. Образовательные технологии	23
Лист регистрации изменений.....	25

РАЗДЕЛ 1. ПАСПОРТ РАБОЧЕЙ ПРОГРАММЫ ДИСЦИПЛИНЫ (МОДУЛЯ)

1.1 Цель и задачи дисциплины (модуля)

Цель дисциплины (модуля) «Экономика» заключается в получении обучающимися теоретических знаний о закономерностях функционирования экономики на микро и макроуровне и условиях оптимизации деятельности рыночных экономических агентов, с последующим применением в профессиональной сфере и практических навыков (формирование) общей культуры, расчётно-экономических, аналитических и научно-исследовательских, организационно-управленческих, расчётно-финансовых и банковских навыков.

Задачи дисциплины (модуля):

1. Развить способность использовать основы экономических знаний в различных сферах деятельности;
2. Сформировать способность собрать и проанализировать исходные данные, необходимые для расчета экономических и социально-экономических показателей, характеризующих деятельность хозяйствующих субъектов
3. Развить способность на основе типовых методик и действующей нормативно-правовой базы рассчитать экономические и социально-экономические показатели, характеризующие деятельность хозяйствующих субъектов.

1.2. Место дисциплины (модуля) в структуре основной профессиональной образовательной программы

Дисциплина (модуль) «Экономика» реализуется в базовой части основной профессиональной образовательной программы «**Конфликтология**» по направлению подготовки «**37.03.02 Конфликтология**» очно-заочной формы обучения.

Изучение дисциплины (модуля) «Экономика» базируется на знаниях и умениях, полученных обучающимися ранее в ходе освоения программного материала уровня среднего образования

Изучение дисциплины (модуля) «Экономика» является базовым для последующего освоения программного материала дисциплин (модулей): «Социальная психология», «Теория и практика социально-психологического тренинга в образовании, управлении и бизнесе».

1.3. Планируемые результаты обучения по дисциплине (модулю) в рамках планируемых результатов освоения основной профессиональной образовательной программы

Процесс освоения дисциплины (модуля) направлен на формирование у обучающихся следующих **общекультурных и общепрофессиональных** компетенций: **УК-10** в соответствии с основной профессиональной образовательной программой «**Медиация и внесудебное урегулирование конфликтов**» по направлению подготовки «**37.03.02 Конфликтология**».

В результате освоения дисциплины (модуля) обучающийся должен демонстрировать следующие результаты:

Категория компетенций	Код компетенции	Формулировка компетенции	Код и наименование индикатора достижения компетенции	Результаты обучения
-----------------------	-----------------	--------------------------	--	---------------------

Экономическая культура, в том числе финансовая грамотность	УК-10	Способен принимать обоснованные экономические решения в различных областях жизнедеятельности	УК-10.1. Понимает базовые принципы функционирования экономики и экономического развития, цели формы участия государства в экономике	Знать: понятийный аппарат экономической науки, базовые принципы функционирования экономики, цели и механизмы основных видов государственной социально-экономической политики и ее влияние на индивида
			УК-10.2. Применяет методы личного экономического и финансового планирования для достижения текущих и долгосрочных финансовых целей, использует финансовые инструменты для управления личными финансами (личным бюджетом), контролирует собственные экономические и финансовые риски	Уметь: использовать методы экономического и финансового планирования для достижения поставленных целей
			УК-10-3. Владеет навыками принятия экономически обоснованных решений в различных областях жизнедеятельности	Владеть: навыками применения экономических инструментов для управления финансами, с учетом экономических и финансовых рисков в различных областях жизнедеятельности

РАЗДЕЛ 2. СТРУКТУРА И СОДЕРЖАНИЕ ДИСЦИПЛИНЫ (МОДУЛЯ)

2.1 Объем дисциплины (модуля), включая контактную работу обучающегося с педагогическими работниками и самостоятельную работу обучающегося

Общая трудоемкость дисциплины (модуля), изучаемой в 1 семестре, составляет 2 зачетные единицы. По дисциплине (модулю) предусмотрен *дифференцированный зачет*.

Очно-заочная форма обучения

Вид учебной работы	Всего часов	Семестры			
		1	2	3	4

Контактная работа обучающихся с педагогическими работниками (по видам учебных занятий) (всего):	12	12			
Учебные занятия лекционного типа	8	8			
Практические занятия	4	4			
Лабораторные занятия					
Иная контактная работа	12	12			
Иная контактная работа. Практическая подготовка					
Самостоятельная работа обучающихся, всего	39	39			
Контроль промежуточной аттестации (час)	9	9			
ОБЪЕМ ДИСЦИПЛИНЫ (МОДУЛЯ) В ЧАСАХ	72	72			

2.2. Учебно-тематический план дисциплины (модуля)

Очно-заочная формы обучения

Раздел, тема	Виды учебной работы, академических часов								
	Всего	Самостоятельная работа	Контактная работа обучающихся с педагогическими работниками						Иная контактная работа
			Всего	Лекционные занятия	Семинарские/практические занятия	Лабораторные занятия	Всего	Практическая подготовка	
Модуль 1 (Семестр 1)									
Раздел 1. Общая характеристика рыночной экономики	32	20	12	4	2			6	
Тема 1.1. Введение в экономику. Предмет и метод экономики	10	4	6	2	2			2	
Тема 1.2. Собственность и система хозяйствования	12	8	4	2				2	
Тема 1.3. Экономические системы и их классификация	10	8	2					2	
Раздел 2. Рыночный механизм. Государственное	31	19	12	4	2			6	

Раздел, тема	Виды учебной работы, академических часов							
	Всего	Самостоятельная работа	Контактная работа обучающихся с педагогическими работниками					
			Всего	Лекционные занятия	Семинарские/ практические занятия	Лабораторные занятия	Иная контактная работа	
							Всего	Практическая подготовка
регулирование экономики								
Тема 2.1. Общая характеристика рыночной экономики. Государственное регулирование экономики	10	4	6	2	2		2	
Тема 2.2. Рыночное равновесие. Общественная выгода от конкурентного равновесия	12	8	4	2			2	
Тема 2.3. Эластичность спроса и предложения	9	7	2				2	
Контроль промежуточной аттестации (час)	9							
Общий объем, часов	63	39	8	4	4		12	
Форма промежуточной аттестации	Дифференцированный зачет							
Общий объем часов по дисциплине (модулю)	72	39	8	4	4		12	

РАЗДЕЛ 3. УЧЕБНО-МЕТОДИЧЕСКОЕ ОБЕСПЕЧЕНИЕ САМОСТОЯТЕЛЬНОЙ РАБОТЫ ОБУЧАЮЩИХСЯ ПО ДИСЦИПЛИНЕ (МОДУЛЮ)

3.1. Виды самостоятельной работы обучающихся по дисциплине (модулю) *Очно-заочной формы обучения*

Раздел, тема	Виды самостоятельной работы обучающихся
--------------	---

	Всего	Академическая активность, час	Форма академической активности	Выполнение практ. заданий, час	Форма практического задания	Рубежный текущий контроль, час	Форма рубежного текущего контроля
Модуль 1. семестр 1_							
Раздел 1. Общая характеристика рыночной экономики	20	9	Подготовка к лекционным и практическим занятиям, самостоятельное изучение раздела в ЭИОС	9	реферат	2	Компьютерное тестирование или иная форма рубежного контроля по усмотрению преподавателя
Раздел 2. Рыночный механизм. Государственное регулирование экономики	19	9	Подготовка к лекционным и практическим занятиям, самостоятельное изучение раздела в ЭИОС	8	реферат	2	Компьютерное тестирование или иная форма рубежного контроля по усмотрению преподавателя
Общий объем по модулю/семестру, часов	39	18		17		4	

3.2. Методические указания к самостоятельной работе по дисциплине (модулю)

РАЗДЕЛ 1. ОБЩАЯ ХАРАКТЕРИСТИКА РЫНОЧНОЙ ЭКОНОМИКИ

Тема 1.1: Введение в экономику. Предмет и метод экономики

Цель: провести анализ предпосылок и исходных признаков экономики.

Перечень изучаемых элементов содержания:

Исходные признаки экономики. Потребности и ресурсы. Экономические агенты (рыночные и нерыночные). Закон возвышающихся потребностей. Ограниченность благ и проблема выбора оптимального решения. Предмет экономической теории. Экономические блага и их классификации, полные и частичные взаимодополняемость и взаимозамещение благ.

Метод экономической теории. Характеристика методологии, позитивный и нормативный подходы; общие и специальные методы анализа экономической действительности. Теории, концепции и модели, допущения. Практика - критерий истины. Роль экономического прогнозирования в развитии общества.

Функции экономической теории: познавательная, методологическая, мировоззренческая, критическая, прогностическая, практическая. Формирование современного экономического мышления. Развитие предпринимательской инициативы, компетенции и профессионализма.

Вопросы для самоподготовки:

1. Производственные возможности общества и экономический выбор.
2. Особенности современного этапа развития экономической мысли в России.
3. Общая методология. Методы и уровни анализа.
4. Экономика и экономическая политика.
5. Формирование и эволюция основных направлений экономической теории.
6. Экономические субъекты. Интересы и целевые установки экономических агентов.
7. Принцип альтернативности и производственные возможности.
8. Модель «круговых потоков».

Тема 1.2: Собственность и система хозяйствования.

Цель: выявить сущность, содержания, форм и видов собственности, рассмотрение собственности с экономической и юридической точек зрения.

Перечень изучаемых элементов содержания:

Собственность как экономическая категория. Собственность как экономическое отношение и ее составные элементы: присвоение, способ соединения работника со средствами производства, организационно-экономический механизм реализации. собственность и хозяйствование: структура прав, передача прав, согласование обязанностей. Место собственности в системе общественных отношений. Экономическое и юридическое содержание собственности на условия производства и его результаты.

Юридическая и экономическая категория собственности, структура собственности, права собственности, континентальная традиция прав собственности; англо-саксонская традиция прав собственности, теория "пучка прав собственности", классификация прав собственности А. Оноре; персонификация прав собственности и экономический статус субъекта хозяйствования, экономическая власть и экономическая зависимость; Структура прав и передача прав, согласование обязанностей. Источники экономической власти, трансакционные издержки, формы трансакционных издержек.

Формы собственности. Признаки классификации форм собственности, характеристика основных форм собственности. Противоречия разных форм собственности. Многообразие форм собственности как предпосылка и условие функционирования рыночной экономики.

Сущность и содержание хозяйствования. Понятие хозяйствования. Экономическое и неэкономическое хозяйство. Основные категории хозяйствования. Институциональные факторы высокоэффективной хозяйственной деятельности.

Вопросы для самоподготовки:

1. Система социальной защиты в условиях трансформации собственности в России;
2. Проблема редкости ресурсов в индустриальном и постиндустриальном обществе.
3. Юридическая и экономическая категория собственности.
4. Основные черты экономического содержания собственности.
5. Теория прав собственности. Трансакционные издержки.
6. Экономическая власть и экономическая зависимость.
7. Классификация и основные черты разных форм собственности.
8. Преобразование собственности: критерии эффективности пути и формы.
9. Особенности преобразования собственности в российской экономике.
10. Система социальной защиты в условиях трансформации собственности в России;

Тема 1.3: Экономические системы и их классификация.

Цель: выявить сущность, содержания видов экономических систем.

Перечень изучаемых элементов содержания:

Понятие экономической системы. Типологизация экономических систем. Марксистский и неоклассический подход. Формационный и цивилизационный подходы к классификации экономических систем, их сравнительные достоинства и недостатки. Добуржуазные системы. Посткапиталистическое общество, его перспективы. Постиндустриальное (информационное) общество, его перспективы, эндогенные и экзогенные корни. Понятия, критерии, типы и принципы классификации экономических систем.

Общая характеристика различных форм хозяйствования (традиционная экономика, рыночная экономика (или товарное хозяйство), плановая экономика (или плановое хозяйство), командно-административная система (командное хозяйство), смешанная экономика, переходная экономика, информационная экономика. Формы рыночной экономики, основанные на разных формах собственности на средства производства.

Современные модели и механизмы регулирования социально-экономических систем. Смешанная экономика как современная форма рыночной экономики. Смешанная экономика и «чистая экономика». Смешанная экономика, цивилизация и формация. Смешанная экономика и переходная экономика. Модели смешанной экономики.

Вопросы для самоподготовки:

1. Проблема редкости ресурсов в индустриальном и постиндустриальном обществе. Экономическая система: содержание, структура и критерии классификации.
2. Формационный подход к анализу экономических систем.
3. Цивилизационный подход к исследованию современного общества.
4. Современные экономические системы.
5. Параметры смешанной экономики и ее модели.

ПРАКТИЧЕСКОЕ ЗАДАНИЕ К РАЗДЕЛУ 1

Форма практического задания: расчетное практическое задание

Примерные расчетно-практические задания к разделу 1:

Задача № 1.1. Расчёт цены выбора

Петров хочет купить мебельный гарнитур. Он должен затратить на поиски дешевого и качественного варианта 7 рабочих дней, для чего намерен взять отпуск без сохранения заработка. Если он не сделает этого, то купит гарнитур на 20% дороже. В день Петров зарабатывает 1000 руб.

Какова должна быть цена гарнитура для того, чтобы рационально мыслящему Петрову было все равно – искать дешевый вариант или нет?

Задача № 1.2. Выбор более дешёвого способа передвижения

Самолетом из Москвы во Владивосток можно добраться за 8 ч, но с учетом сопутствующих затрат времени можно считать, что сутки для работы или отдыха теряются. Поездка в поезде займет 9 дней. Авиабилет стоит 900 р., а железнодорожный билет 500 р.

а) Какой способ передвижения дешевле для человека, зарабатывающего 50 р. каждый рабочий день с понедельника по пятницу.

б) Если 4 из 9 дней пути на поезде приходятся на выходные, то сколько должен зарабатывать в будний день наш путешественник, чтобы ему было все равно с чисто экономической позиции - лететь в выходной день или ехать поездом?

Задача № 1.3. Расчёт максимального числа дней ремонта

Иванов хочет отремонтировать квартиру. Он может нанять мастеров и заплатить им 15 тыс. р., а может все сделать сам, тогда ремонт будет стоить ему только 5 тыс. р. (цена материалов). Но придется взять отпуск без сохранения заработка. В день он зарабатывает

500 р. Какое максимальное число дней может потратить на ремонт Иванов, чтобы не нести убытки.

Задача № 1.4. Построение КПВ

На одном поле фермер может произвести 500 т картофеля или 100 т пшеницы, а на другом альтернативная стоимость выращивания 2 т пшеницы равна 5 т картофеля при максимальном производстве картофеля, равном 1000 т. Построить кривую производственных возможностей фермера.

Задача № 1.5. Расчёт альтернативных издержек

Средневековый кузнец специализируется на копьях и плугах. Могут ли его альтернативные производственные возможности описываться следующими данными?

Копья, шт	36	30	24	18	12	6	0
Плуги, шт	0	2	5	9	12	15	17

РУБЕЖНЫЙ КОНТРОЛЬ К РАЗДЕЛУ 1: форма рубежного контроля – компьютерное тестирование

РАЗДЕЛ 2 РЫНОЧНЫЙ МЕХАНИЗМ. ГОСУДАРСТВЕННОЕ РЕГУЛИРОВАНИЕ ЭКОНОМИКИ

Тема 2.1 Общая характеристика рыночной экономики. Государственное регулирование экономики

Цель: проанализировать условия формирования рыночной системы хозяйства, оценка преимуществ и недостатков рыночной системы.

Перечень изучаемых элементов содержания:

Понятие рынка, условия формирования и развития рыночной экономики. Возникновение, сущность и структура рынка. Общественное разделение труда и возникновение обмена. Различные виды экономического обмена. Натуральное хозяйство, простое и развитое товарное производство. Редкость благ и координация в рыночной экономической системе. А. Смит о «невидимой руке» рыночного хозяйства. Теорема А. Смита. Структуризация рынка по объектам, субъектам, географическому положению, уровню насыщения, степени зрелости и ограниченности конкуренции, соответствию действующему законодательству, отраслям, характеру продаж. Конкуренция и ее виды. Конкурентные и неконкурентные рынки. Субъектная структура рыночного хозяйства: домохозяйства, фирмы и государство. Функции рыночного механизма. Рынок и государство.

Виды экономического обмена. Определение рыночной экономики. Функции рынка, структура рынка, товар и его свойства, стоимость, ценность, полезность товара, двойственный характер труда воплощенный в товаре: конкретный и абстрактный труд, услуга как товар, закон стоимости, его содержание и функции в рыночной экономике, инфраструктура рынка, преимущества рынка, «провалы» рынка, функции государства в рыночной экономике, направления деятельности государства, прямое и косвенное регулирование, типы экономической политики, причины неэффективности государства.

Вопросы для самоподготовки:

1. Рынок: сущность, условия возникновения и развития.
2. Товар и его свойства. Услуга как товар.
3. Стоимость, ценность, полезность товара.
4. Основные функции рынка и его структура.
5. Преимущества и недостатки рыночного регулирования.
6. Функции и направления деятельности государства.
7. Экономическая политика государства: инструменты, виды, причины неэффективности.

Тема 2.2 Рыночное равновесие. Общественная выгода от конкурентного равновесия

Цель: выяснить природу и форму обменных операций

Перечень изучаемых элементов содержания:

Рыночный спрос факторы, влияющие на рыночный спрос. Функция спроса и объем спроса. Кривая спроса. Закон спроса. Индивидуальный и рыночный спрос. Рыночный спрос и индивидуальный спрос, взаимодополняемые и взаимозаменяемые товары, закон спроса, парадоксы спроса, эффект Гиффена, эффект Веблена, «асимметричность информации», инфляционные ожидания, функциональный и нефункциональный спрос, классификация потребительского спроса по Х. Лейбенштайну.

Рыночное предложение. Факторы, влияющие на рыночное предложение. Функция предложения и объем предложения. Кривая предложения. Закон предложения. Функции предложения.

Взаимодействие спроса и предложения. Равновесие, рынок, равновесная цена. Механизм установления равновесия, равновесная цена, равновесный объем, свойства рыночного равновесия. Множественность рыночного равновесия, частичное рыночное равновесие, области экономической активности, модель паутины, устойчивость равновесия по А.Маршаллу и Л.Вальрасу. Равновесная цена и ее функции. Рыночная динамика. Виды рыночного равновесия и государственное воздействие на механизм рыночного ценообразования. Работа рыночного механизма и динамическая эффективность рынка.

Излишки потребителя и производителя. Благосостояние потребителей, измерение потребительского излишка. Определение излишка производителя, определение излишка производителя с помощью кривой предложения. Общественное благосостояние и экономическая эффективность. Оценка рыночного равновесия с точки зрения общественной выгоды, влияние налогообложения и дотаций.

Рынок покупателя, рынок продавца, изменение равновесия, дефицит и излишек, государственное регулирование ценообразования, контроль за ценами, «цена пола», «цена потолка», налоги и дотации, фиксированные цены, цена «черного рынка», объемы «контрабанды», спекулянты и устойчивость равновесия.

Вопросы для самоподготовки:

1. Понятие спроса и его функция. Закон спроса.
2. Кривая спроса и ее особенности.
3. Предложение и его функция. Закон предложения.
4. Факторы изменения предложения. Цена предложения.
5. Взаимодействие спроса и предложения. Рыночное равновесие.
6. Механизм установления равновесия. Рыночная динамика.
7. Свойства рыночного равновесия.
8. Государственное регулирование ценообразования.
9. Потребительский излишек.
10. Излишек производителей.
11. Благосостояние потребителя и рыночная эффективность.
12. Налоги, дотации и общественные излишки.

13. Спекулянты и устойчивость рыночного равновесия;
14. Влияние эластичности спроса по цене на тип конкуренции.

Тема 2.3: Эластичность спроса и предложения

Цель: изучить методы расчета чувствительности и практического ее применения в экономике.

Перечень изучаемых элементов содержания:

Понятие эластичности, ее свойства и виды, способы ее определения: приростной и темповый методы, метод сравнительной статики, показатели эластичности.

Эластичность спроса по цене и ее детерминанты, Эластичность спрос по доходу, точечная эластичность, дуговая эластичность, перекрестная эластичность, абсолютно неэластичные спрос и предложение, абсолютно эластичные спрос и предложение, единичная эластичность предложения факторы, влияющие на эластичность предложения, фактор времени, эластичность спроса по цене и общая выручка.

Практическое применение фактора эластичного спроса и предложения в бизнесе и экономической политике. Эластичность и налогообложение. Прогнозирование оптимального объема выпуска. Экономический анализ прямых государственных мер. Оценка по показателю выручки. Графический анализ последствий изменения в ценообразовании.

Вопросы для самоподготовки:

1. Ценовая эластичность и распределение налогового бремени Понятие эластичности, ее свойства и виды.
2. Эластичность спроса по цене и ее детерминанты. Перекрестная эластичность.
3. Эластичность спроса по цене и совокупная выручка.
4. Эластичность спроса относительно дохода.
5. Эластичность предложения.
6. Практическое применение эластичности в микроанализе.

ПРАКТИЧЕСКОЕ ЗАДАНИЕ К РАЗДЕЛУ 2

Форма практического задания: расчетное практическое задание

Примерные расчетно-практические задания к разделу 2:

Задача № 2.1. На рынке товара X функция спроса задана как $Q_d = 360 - 30P$, а функция предложения задана как $Q_s = 20P - 40$. Ответьте на несколько вопросов про рынок товара X. Чему равна равновесная цена?. Чему равен равновесный объем продаж? Чему равен излишек производителя (PS) в точке равновесия?

Задача № 2.2. На рынке некоторого товара функция спроса задана как $Q_d = 300 - 3P$, а функция предложения задана как $Q_s = 2P - 50$, где P – цена товара, Q_d - величина спроса на него, а Q_s - величина предложения. Рассчитайте равновесную цену, которая установится на этом рынке.

Задача № 2.3. В продолжение предыдущего вопроса. На рынке некоторого товара функция спроса задана как $Q_d = 300 - 3P$, а функция предложения задана как $Q_s = 2P - 50$, где P – цена товара, Q_d - величина спроса на него, а Q_s - величина предложения. Рассчитайте величину излишка производителя на этом рынке в ситуации .

Задача № 2.4. Когда говядина стоила 200 руб./кг. величина спроса на курятину составляла 1000 кг. в неделю. После того, как цена говядины выросла до 400 руб./кг. (при прочих равных условиях), величина спроса на курятину составила 3000 кг. в неделю.

Рассчитайте величину перекрестной эластичности спроса на курятину по цене говядины по формуле ДУГОВОЙ эластичности.

РУБЕЖНЫЙ КОНТРОЛЬ К РАЗДЕЛУ 2: форма рубежного контроля – компьютерное тестирование.

Оформление работ, выполняемых в рамках самостоятельной работы осуществляется в соответствии с Методическими указаниями по оформлению письменных работ обучающихся в рамках самостоятельной работы, утвержденными Учебно-методическим советом РГСУ, Протокол № 2 от 25 июня 2015 года.

Конкретные практические задания и задания для рубежного контроля определяются в учебно-методических материалах по работе обучающихся в электронной информационно-образовательной среде РГСУ с применением технологий электронного обучения по данной дисциплине, утверждаемых ежегодно факультетом.

РАЗДЕЛ 4. ФОНД ОЦЕНОЧНЫХ СРЕДСТВ ДЛЯ ПРОВЕДЕНИЯ ПРОМЕЖУТОЧНОЙ АТТЕСТАЦИИ ОБУЧАЮЩИХСЯ ПО ДИСЦИПЛИНЕ (МОДУЛЮ)

4.1. Форма промежуточной аттестации обучающегося по дисциплине (модулю)

Контрольным мероприятием промежуточной аттестации обучающихся по учебной дисциплине (модулю) является **зачет**, который проводится в **устной / письменной** форме.

4.2. Перечень компетенций с указанием этапов их формирования в процессе освоения образовательной программы

Код компетенции	Содержание компетенции (части компетенции)	Результаты обучения	Этапы формирования компетенций в процессе освоения образовательной программы
УК-10	Способен принимать обоснованные экономические решения в различных областях жизнедеятельности	Знать: понятийный аппарат экономической науки, базовые принципы функционирования экономики, цели и механизмы основных видов государственной социально-экономической политики и ее влияние на индивида.	Этап формирования знаний
		Уметь: использовать методы экономического и финансового планирования для достижения поставленных целей	Этап формирования умений
		Владеть: навыками применения экономических	Этап формирования навыков и получения опыта

		инструментов для управления финансами, с учетом экономических и финансовых рисков в различных областях жизнедеятельности	
--	--	--	--

4.3. Описание показателей и критериев оценивания компетенций на различных этапах их формирования, описание шкал оценивания

Код компетенции	Этапы формирования компетенций	Показатель оценивания компетенции	Критерии и шкалы оценивания
УК-10	Этап формирования знаний.	Теоретический блок вопросов. Уровень освоения программного материала, логика и грамотность изложения, умение самостоятельно обобщать и излагать материал	1) обучающийся глубоко и прочно освоил программный материал, исчерпывающе, последовательно, грамотно и логически стройно его излагает, тесно увязывает с задачами и будущей деятельностью, не затрудняется с ответом при видоизменении задания, умеет самостоятельно обобщать и излагать материал, не допуская ошибок – 9-10 баллов; 2) обучающийся твердо знает программный материал, грамотно и по существу излагает его, не допуская существенных неточностей в ответе на вопрос, может правильно применять теоретические положения -7-8 баллов; 3) обучающийся освоил основной материал, но не знает отдельных деталей, допускает неточности, недостаточно правильные формулировки, нарушает последовательность в изложении программного материала - 5-6 баллов; 4) обучающийся не знает значительной

			части программного материала, допускает существенные ошибки - 0-4 балла.
УК-10	Этап формирования умений.	<p>Аналитическое задание (<i>задачи, ситуационные задания, кейсы, проблемные ситуации и т.д.</i>)</p> <p>Практическое применение теоретических положений применительно к профессиональным задачам, обоснование принятых решений</p>	<p>1) свободно справляется с задачами и практическими заданиями, правильно обосновывает принятые решения, задание выполнено верно, даны ясные аналитические выводы к решению задания, подкрепленные теорией - 9-10 баллов;</p> <p>2) владеет необходимыми умениями и навыками при выполнении практических заданий, задание выполнено верно, отмечается хорошее развитие аргумента, однако отмечены погрешности в ответе, скорректированные при собеседовании -7-8 баллов;</p>
УК-10	Этап формирования навыков и получения опыта.	<p>Аналитическое задание (<i>задачи, ситуационные задания, кейсы, проблемные ситуации и т.д.</i>)</p> <p>Решение практических заданий и задач, владение навыками и умениями при выполнении практических заданий, самостоятельность, умение обобщать и излагать материал.</p>	<p>3) испытывает затруднения в выполнении практических заданий, задание выполнено с ошибками, отсутствуют логические выводы и заключения к решению 5-6 баллов;</p> <p>4) практические задания, задачи выполняет с большими затруднениями или задание не выполнено вообще, или задание выполнено не до конца, нет четких выводов и заключений по решению задания, сделаны неверные выводы по решению задания - 0-4 баллов.</p>

4.4. Типовые контрольные задания или иные материалы, необходимые для оценки знаний, умений, навыков и (или) опыта деятельности, характеризующих этапы формирования компетенций в процессе освоения образовательной программы

Примерные вопросы для проведения промежуточной аттестации обучающихся по дисциплине (модулю)

Теоретический блок вопросов:

1. Предмет экономической теории. Формирование основных направлений экономической теории и их эволюция.
2. Методология и основные методы экономической теории.
3. Потребности, ресурсы, выбор. Экономические интересы и потребности. Закон повышения потребностей.
4. Специфика микроэкономического анализа в экономической теории. Субъекты рыночных отношений и их взаимодействие.
5. Принцип альтернативности и производственные возможности.
6. Экономическое содержание категории собственность.
7. Теория прав собственности.
8. Правовые предпосылки рыночного хозяйства и трансакционные издержки.
9. Формы собственности и их характеристика.
10. Экономическая система: содержание, структура и критерии классификации.
11. Характеристика основных классификаций экономических систем.
12. Условия формирования и функционирования свободного рынка. «Провалы рынка».
13. Роль государства в рыночной экономике.
14. Рыночный спрос. Факторы, на него влияющие. Кривая спроса.
15. Рыночное предложение. Факторы, на него влияющие. Кривые предложения.
16. Взаимодействие спроса и предложения. Рыночное равновесие и его динамика.
17. Государственное регулирование ценообразования в условиях рыночной экономики его последствия.
18. Ценовая эластичность спроса и ее практическое назначение. Перекрестная эластичность. Эластичность спроса относительно дохода.
19. Ценовая эластичность предложения и фактор времени.
20. Излишек потребителя и производителя. Общественная выгода от рыночного равновесия.
21. Полезность и ее функция. Сущность количественного и порядкового подхода к анализу полезности.
22. Государственное регулирование экономики
23. Достоинства и недостатки рыночного регулирования.
24. Основные направления государственной политики.
25. Провалы рынка.

Аналитическое задание:

1. Петров хочет купить мебельный гарнитур. Он должен затратить на поиски дешевого и качественного варианта 7 рабочих дней, для чего намерен взять отпуск без сохранения заработка. Если он не сделает этого, то купит гарнитур на 20% дороже. В день Петров зарабатывает 1000 руб.
2. Какова должна быть цена гарнитура для того, чтобы рационально мыслящему Петрову было все равно – искать дешевый вариант или нет?
3. Самолетом из Москвы во Владивосток можно добраться за 8 ч, но с учетом сопутствующих затрат времени можно считать, что сутки для работы или отдыха

теряются. Поездка в поезде займет 9 дней. Авиабилет стоит 900 р., а железнодорожный билет 500 р.

4. а) Какой способ передвижения дешевле для человека, зарабатывающего 50 р. каждый рабочий день с понедельника по пятницу.
5. б) Если 4 из 9 дней пути на поезде приходится на выходные, то сколько должен зарабатывать в будний день наш путешественник, чтобы ему было все равно с чисто экономической позиции - лететь в выходной день или ехать поездом?
6. Иванов хочет отремонтировать квартиру. Он может нанять мастеров и заплатить им 15 тыс. р., а может все сделать сам, тогда ремонт будет стоить ему только 5 тыс. р. (цена материалов). Но придется взять отпуск без сохранения заработка. В день он зарабатывает 500 р. Какое максимальное число дней может потратить на ремонт Иванов, чтобы не нести убытки.
7. На одном поле фермер может произвести 500 т картофеля или 100 т пшеницы, а на другом альтернативная стоимость выращивания 2 т пшеницы равна 5 т картофеля при максимальном производстве картофеля, равном 1000 т. Построить кривую производственных возможностей фермера.
8. Средневековый кузнец специализируется на копьях и плугах. Могут ли его альтернативные производственные возможности описываться следующими данными?

шт	Копья,	36	30	24	18	12	
шт	Плуги,	0	2	5	9	12	

9. На рынке товара X функция спроса задана как $Q_d = 360 - 30P$, а функция предложения задана как $Q_s = 20P - 40$. Ответьте на несколько вопросов про рынок товара X. Чему равна равновесная цена?. Чему равен равновесный объем продаж? Чему равен излишек производителя (PS) в точке равновесия?
10. На рынке некоторого товара функция спроса задана как $Q_d = 300 - 3P$, а функция предложения задана как $Q_s = 2P - 50$, где P – цена товара, Q_d - величина спроса на него, а Q_s - величина предложения. Рассчитайте равновесную цену, которая установится на этом рынке.
11. В продолжение предыдущего вопроса. На рынке некоторого товара функция спроса задана как $Q_d = 300 - 3P$, а функция предложения задана как $Q_s = 2P - 50$, где P – цена товара, Q_d - величина спроса на него, а Q_s - величина предложения. Рассчитайте величину излишка производителя на этом рынке в ситуации .
12. Когда говядина стоила 200 руб./кг. величина спроса на курятину составляла 1000 кг. в неделю. После того, как цена говядины выросла до 400 руб./кг. (при прочих равных условиях), величина спроса на курятину составила 3000 кг. в неделю. Рассчитайте величину перекрестной эластичности спроса на курятину по цене говядины по формуле дуговой эластичности.

4.5. Методические материалы, определяющие процедуры оценивания знаний, умений, навыков и (или) опыта деятельности, характеризующих этапы формирования компетенций

Промежуточная аттестация по дисциплине (модулю) проводится в соответствии с Положением о промежуточной аттестации обучающихся по основным профессиональным образовательным программам в Российском государственном социальном университете и Положением о балльно-рейтинговой системе оценки успеваемости обучающихся по основным профессиональным образовательным программам – программам среднего

профессионального образования, программам бакалавриата, программам специалитета, программам магистратуры в Российском государственном социальном университете.

На промежуточную аттестацию отводится 20 рейтинговых баллов.

Ответы обучающегося на контрольном мероприятии промежуточной аттестации оцениваются педагогическим работником по 20 - балльной шкале, а итоговая оценка по дисциплине (модулю) выставляется по пятибалльной системе для экзамена.

Критерии выставления оценки определяются Положением о балльно-рейтинговой системе оценки успеваемости обучающихся по основным профессиональным образовательным программам – программам среднего профессионального образования, программам бакалавриата, программам специалитета, программам магистратуры в Российском государственном социальном университете.

РАЗДЕЛ 5. УСЛОВИЯ РЕАЛИЗАЦИИ ДИСЦИПЛИНЫ (МОДУЛЯ)

5.1. Перечень основной и дополнительной учебной литературы для освоения дисциплины (модуля)

5.1.1. Основная литература

1. Гребенников, П. И. Экономика : учебник для вузов / П. И. Гребенников, Л. С. Тарасевич. — 5-е изд., перераб. и доп. — Москва : Издательство Юрайт, 2020. — 310 с. — (Высшее образование). — ISBN 978-5-534-08979-0. — Текст : электронный // ЭБС Юрайт [сайт]. — URL: <https://urait.ru/bcode/449619> (дата обращения: 08.07.2021).

2. Борисов, Е. Ф. Экономика : учебник и практикум / Е. Ф. Борисов. — 7-е изд., перераб. и доп. — Москва : Издательство Юрайт, 2021. — 383 с. — (Высшее образование). — ISBN 978-5-9916-5036-6. — Текст : электронный // ЭБС Юрайт [сайт]. — URL: <https://urait.ru/bcode/468350> (дата обращения: 08.07.2021).

5.1.2. Дополнительная литература

1. Ким, И. А. Микроэкономика : учебник и практикум для вузов / И. А. Ким. — Москва : Издательство Юрайт, 2020. — 328 с. — (Высшее образование). — ISBN 978-5-534-01637-6. — Текст : электронный // ЭБС Юрайт [сайт]. — URL: <https://urait.ru/bcode/450050>

2. Коршунов, В. В. Экономическая теория (для не-экономистов) : учебник для вузов / В. В. Коршунов. — 3-е изд., испр. и доп. — Москва : Издательство Юрайт, 2020. — 237 с. — (Высшее образование). — ISBN 978-5-534-11331-0. — Текст : электронный // ЭБС Юрайт [сайт]. — URL: <https://urait.ru/bcode/450012>

3. Экономика: учебник для студентов высших учебных заведений, обучающихся по неэкономическим направлениям : [16+] / Е.А. Капогузов, Г.М. Самошилова, А.Л. Карпов и др. ; под общ. ред. Е.А. Капогузова ; Омский государственный университет им. Ф. М. Достоевского. — Омск : Омский государственный университет им. Ф.М. Достоевского, 2019. — 244 с. : ил. — Режим доступа: по подписке. — URL: <https://biblioclub.ru/index.php?page=book&id=575765> .— Библиогр. в кн. — ISBN 978-5-7779-2392-9. — Текст : электронный.

4. Экономика : учебное пособие : [12+] / Е.Н. Акимова, А.Н. Абрамов, О.В. Шатаева, М.Н. Лавров. — Москва ; Берлин : Директ-Медиа, 2020. — 201 с. — Режим доступа: по подписке. — URL: <https://biblioclub.ru/index.php?page=book&id=601574> . — Библиогр. в кн. — ISBN 978-5-4499-1797-3. — Текст : электронный.

5. Экономика : учебное пособие : [16+] / О.В. Шатаева, Е.Н. Акимова, О.Т. Шипкова, А.В. Савинов. — Москва ; Берлин : Директ-Медиа, 2019. — 172 с. : ил., табл. — Режим доступа: по подписке. — URL: <https://biblioclub.ru/index.php?page=book&id=567448> .— Библиогр. в кн. — ISBN 978-5-4499-0256-6. — DOI 10.23681/567448. — Текст : электронный.

5.2. Перечень ресурсов информационно-коммуникационной сети «Интернет», необходимых для освоения дисциплины (модуля)

№ №	Название электронного ресурса	Описание электронного ресурса	Используемый для работы адрес
1.	ЭБС «Университетская библиотека онлайн»	Электронная библиотека учебников, учебных пособий, монографий, периодических изданий, справочников, словарей, энциклопедий, видео- и аудиоматериалов, иллюстрированных изданий	http://biblioclub.ru/ 100% доступ
2.	Научная электронная библиотека "eLIBRARY.ru"	Крупнейший российский информационно-аналитический портал в области науки, технологии, медицины и образования, содержащий рефераты и полные тексты научных публикаций	http://elibrary.ru/ 100% доступ
3.	ЭБС издательства «Юрайт»	Виртуальный читальный зал учебников и учебных пособий от авторов ведущих вузов России по различным дисциплинам	https://urait.ru/ 100% доступ
4.	ЭБС издательства "ЛАНЬ"	Ресурс, включающий в себя издания издательства "Лань" и других ведущих издательств учебной литературы и электронные версии периодических изданий по естественным, техническим и гуманитарным наукам.	http://e.lanbook.com/ 100% доступ
5.	ЭБС "Book.ru"	Онлайн библиотека актуальной учебной и научной литературы.	http://www.book.ru 100% доступ
6.	База данных "EastView"	Полнотекстовая база данных источников по общественным и гуманитарным наукам.	http://ebiblioteka.ru/ 100% доступ
7.	База данных международного индекса научного цитирования "Scopus"	Библиографическая и реферативная база данных и инструмент для отслеживания цитируемости статей, опубликованных в научных изданиях	http://www.scopus.com/ 100% доступ
8.	База данных международного индекса научного цитирования "Web of Science"	Библиографическая и реферативная база данных и инструмент для отслеживания цитируемости статей, опубликованных в научных изданиях	http://webofknowledge.com 100% доступ
9.	Видеотека учебных фильмов «Решение»	Коллекция учебных видеофильмов	http://eduvideo.online 100% доступ

5.3. Методические указания для обучающихся по освоению дисциплины (модуля)

Освоение обучающимся дисциплины (модуля) «Экономика» предполагает изучение материалов дисциплины (модуля) на аудиторных занятиях и в ходе

самостоятельной работы. Аудиторные занятия проходят в форме лекций, семинаров и практических занятий. Самостоятельная работа включает разнообразный комплекс видов и форм работы обучающихся.

Для успешного освоения дисциплины (модуля) и достижения поставленных целей необходимо внимательно ознакомиться с рабочей программой дисциплины (модуля), доступной в электронной информационно-образовательной среде РГСУ.

Следует обратить внимание на списки основной и дополнительной литературы, на предлагаемые преподавателем ресурсы информационно-телекоммуникационной сети Интернет. Эта информация необходима для самостоятельной работы обучающегося.

При подготовке к аудиторным занятиям необходимо помнить особенности каждой формы его проведения.

Подготовка к учебному занятию лекционного типа заключается в следующем.

С целью обеспечения успешного обучения обучающийся должен готовиться к лекции, поскольку она является важнейшей формой организации учебного процесса, поскольку:

- знакомит с новым учебным материалом;
- разъясняет учебные элементы, трудные для понимания;
- систематизирует учебный материал;
- ориентирует в учебном процессе.

С этой целью:

- внимательно прочитайте материал предыдущей лекции;
- ознакомьтесь с учебным материалом по учебнику и учебным пособиям с темой прочитанной лекции;
- внесите дополнения к полученным ранее знаниям по теме лекции на полях лекционной тетради;
- запишите возможные вопросы, которые вы зададите лектору на лекции по материалу изученной лекции;
- постарайтесь уяснить место изучаемой темы в своей подготовке;
- узнайте тему предстоящей лекции (по тематическому плану, по информации лектора) и запишите информацию, которой вы владеете по данному вопросу.

Подготовка к занятию семинарского типа

При подготовке и работе во время проведения занятий семинарского типа следует обратить внимание на следующие моменты: на процесс предварительной подготовки, на работу во время занятия, обработку полученных результатов, исправление полученных замечаний.

Предварительная подготовка к учебному занятию семинарского типа заключается в изучении теоретического материала в отведенное для самостоятельной работы время, ознакомление с инструктивными материалами с целью осознания задач практического занятия.

Работа во время проведения учебного занятия семинарского типа включает:

- консультирование студентов преподавателями и вспомогательным персоналом с целью предоставления исчерпывающей информации, необходимой для самостоятельного выполнения предложенных преподавателем задач;
- самостоятельное выполнение заданий согласно обозначенной учебной программой тематики.

Обработка, обобщение полученных результатов проводится обучающимися самостоятельно или под руководством преподавателя (в зависимости от степени сложности поставленных задач). В результате оформляется индивидуальный отчет. Подготовленная к сдаче на контроль и оценку работа сдается преподавателю. Форма отчетности может быть письменная, устная или две одновременно. Главным результатом в данном случае служит получение положительной оценки по каждому практическому занятию. Это является необходимым условием при проведении рубежного контроля и допуска к экзамену. При

получении неудовлетворительных результатов обучающийся имеет право в дополнительное время пересдать преподавателю работу до проведения промежуточной аттестации.

Самостоятельная работа.

Для более углубленного изучения темы задания для самостоятельной работы рекомендуется выполнять параллельно с изучением данной темы. При выполнении заданий по возможности используйте наглядное представление материала. Более подробная информация о самостоятельной работе представлена в разделах «Учебно-методическое обеспечение самостоятельной работы по дисциплине (модулю)», «Методические указания к самостоятельной работе по дисциплине (модулю)».

5.4. Информационно-технологическое обеспечение образовательного процесса по дисциплине (модулю)

5.4.1. Средства информационных технологий

1. Персональные компьютеры;
2. Доступ к интернет
3. Проектор.

5.4.2. Программное обеспечение

- 1.Операционная система Windows 7
- 2.Microsoft Office Professional Plus 2007 Russian Academic OPEN No Level
- 3.Справочно-правовая система Консультант+
- 4.Acrobat Reader DC
- 5.7-Zip
- 6.SKY DNS
- 7.TrueConf(client)

5.4.3. Информационные справочные системы и профессиональные базы данных

№№	Название электронного ресурса	Описание электронного ресурса	Используемый для работы адрес
1.	ЭБС «Университетская библиотека онлайн»	Электронная библиотека, обеспечивающая доступ высших и средних учебных заведений, публичных библиотек и корпоративных пользователей к наиболее востребованным материалам по всем отраслям знаний от ведущих российских издательств	http://biblioclub.ru/
2.	Научная электронная библиотека eLIBRARY.ru	Крупнейший российский информационно-аналитический портал в области науки, технологии, медицины и образования, содержащий рефераты и полные тексты более 34 млн научных публикаций и патентов	http://elibrary.ru/
3.	Образовательная платформа Юрайт	Электронно-библиотечная система для ВУЗов, ССУЗов, обеспечивающая доступ к учебникам, учебной и методической литературе по различным дисциплинам.	https://urait.ru/
4.	База данных "EastView"	Полнотекстовая база данных периодических изданий	http://ebiblioteka.ru/

5.	База данных международного индекса научного цитирования "Scopus"	Библиографическая и реферативная база данных и инструмент для отслеживания цитируемости статей, опубликованных в научных изданиях	http://www.scopus.com/
6.	Международный индекс научного цитирования "Web of Science"	Поисковая интернет-платформа, объединяющая реферативные базы данных публикаций в научных журналах и патентов, в том числе базы, учитывающие взаимное цитирование публикаций. Web of Science охватывает материалы по естественным, техническим, общественным, гуманитарным наукам и искусству.	http://webofknowledge.com
7.	Электронная библиотека "Grebennikon"	Библиотека предоставляет доступ более чем к 30 журналам, выпускаемых Издательским домом "Гребенников".	https://grebennikon.ru/

5.5. Материально-техническое обеспечение образовательного процесса по дисциплине (модулю)

Для изучения дисциплины (модуля) «**Экономика**» в рамках реализации основной профессиональной образовательной программы «**Конфликтология**» по направлению подготовки «**37.03.02 Конфликтология**» используются:

Учебная аудитория для занятий лекционного типа оснащена специализированной мебелью (стол для преподавателя, парты, стулья, доска для написания мелом); техническими средствами обучения (видеопроjectionное оборудование, средства звуковоспроизведения, экран и имеющие выход в сеть Интернет),

Учебная аудитория для занятий семинарского типа: оснащена специализированной мебелью (стол для преподавателя, парты, стулья, доска для написания мелом); техническими средствами обучения (видеопроjectionное оборудование, средства звуковоспроизведения, экран и имеющие выход в сеть Интернет),

Помещения для самостоятельной работы обучающихся: оснащены специализированной мебелью (парты, стулья) техническими средствами обучения (персональные компьютеры с доступом в сеть интернет и обеспечением доступа в электронно-информационную среду университета, программным обеспечением).

5.6. Образовательные технологии

При реализации дисциплины (модуля) «**Экономика**» применяются различные образовательные технологии, в том числе технологии электронного обучения.

Освоение дисциплины (модуля) «**Экономика**» предусматривает использование в учебном процессе активных и интерактивных форм проведения учебных занятий в форме разбора конкретных ситуаций, психологических и тренингов в сочетании с внеаудиторной работой с целью формирования и развития профессиональных навыков обучающихся.

При освоении дисциплины (модуля) «**Экономика**» предусмотрено применение электронного обучения.

Учебные часы дисциплины (модуля) «**Экономика**» предусматривают классическую контактную работу преподавателя с обучающимся в аудитории и контактную работу посредством электронной информационно-образовательной среды в синхронном и асинхронном режиме (вне аудитории) посредством применения возможностей

компьютерных технологий (электронная почта, электронный учебник, тестирование, вебинар, видеофильм, презентация, форум и др.).

В рамках дисциплины (модуля) «**Экономика**» предусмотрены встречи с руководителями и работниками организаций, деятельность которых связана с направленностью (профилем) реализуемой основной профессиональной образовательной программы.

Лист регистрации изменений

№ п/п	Содержание изменения	Реквизиты документа	Дата введения изменения
1.	Утверждена и введена в действие на основании Федерального государственного образовательного стандарта высшего профессионального образования по специальности 37.03.02 «Конфликтология» (уровень бакалавриата), утвержденным приказом Министерства образования и науки Российской Федерации от 29 июля 2020 № 840	Протокол Ученого совета факультета психологии РГСУ № 12 от «09» июня 2021 года	01.09.2021
2.		Протокол заседания Ученого совета № _____ от «___» _____ 20 ____ года	
3.		Протокол заседания Ученого совета № _____ от «___» _____ 20 ____ года	__ . __ . ____
4.		Протокол заседания Ученого совета № _____ от «___» _____ 20 ____ года	__ . __ . ____



Министерство науки и высшего образования Российской Федерации
ФЕДЕРАЛЬНОЕ ГОСУДАРСТВЕННОЕ БЮДЖЕТНОЕ ОБРАЗОВАТЕЛЬНОЕ
УЧРЕЖДЕНИЕ ВЫСШЕГО ОБРАЗОВАНИЯ
«РОССИЙСКИЙ ГОСУДАРСТВЕННЫЙ СОЦИАЛЬНЫЙ УНИВЕРСИТЕТ»



УТВЕРЖДАЮ

Декан факультета психологии
(подпись декана факультета)

/ Петрова Е.А./

«09» июня 2021 г.

**РАБОЧАЯ ПРОГРАММА ДИСЦИПЛИНЫ (МОДУЛЯ)
ИНФОРМАТИКА И ОСНОВЫ ИНФОРМАЦИОННО-КОММУНИКАЦИОННЫХ
ТЕХНОЛОГИЙ**

**Направление подготовки
37.03.02 Конфликтология**

**Направленность (профиль)
«Медиация и внесудебное урегулирование конфликтов»**

**ОБРАЗОВАТЕЛЬНАЯ ПРОГРАММА ВЫСШЕГО ОБРАЗОВАНИЯ -
ПРОГРАММА БАКАЛАВРИАТА**

Уровень профессионального образования

Высшее образование – бакалавриат

**Форма обучения
Очно-заочная**

Москва 2021

Рабочая программа дисциплины (модуля) **«Информатика и основы информационно-коммуникационных технологий»** разработана на основании федерального государственного образовательного стандарта высшего образования по направлению подготовки **37.03.02 Конфликтология (уровень бакалавриата)**, утвержденного приказом Министерства образования и науки Российской Федерации от 29.07.2020 № 840 учебного плана по основной профессиональной образовательной программе высшего образования **«Конфликтология»**, программы *бакалавриата* по направлению подготовки **37.03.02 Конфликтология (уровень бакалавриата)**, а также с учетом рекомендованной примерной основной образовательной программой и с учетом следующих профессиональных стандартов, сопряженных с профессиональной деятельностью выпускника:

07.001 "Специалист в области медиации (медиатор)".

Рабочая программа дисциплины (модуля) **«Информатика и основы информационно-коммуникационных технологий»** разработана Е.Ю. Романовой, к.пед.н., доцентом факультета информационных технологий.

Руководитель основной профессиональной образовательной программы
к.психол.н., доцент



А.В.Романова

(подпись)

Рабочая программа дисциплины (модуля) **«Информатика и основы информационно-коммуникационных технологий»** обсуждена и утверждена на Ученом совете факультета информационных технологий.

Протокол № 13 от «1» июля 2020 года

Декан факультета информационных технологий



С.В. Крапивка

(подпись)

Рабочая программа дисциплины (модуля) **«Информатика и основы информационно-коммуникационных технологий»** рецензирована и рекомендована к утверждению:

д.т.н., главный научный сотрудник, профессор ФГБУН Институт проблем управления им. В.А.Трапезникова Российской академии наук



С.А. Краснова

(подпись)

Зам. декана по методической работе факультета информационных технологий, к.п.н., доцент



С.В. Пивнева

(подпись)

Согласовано
Научная библиотека, директор



И.Г. Маляр

(подпись)

СОДЕРЖАНИЕ

РАЗДЕЛ 1. ПАСПОРТ РАБОЧЕЙ ПРОГРАММЫ ДИСЦИПЛИНЫ (МОДУЛЯ)	4
1.1. Цель и задачи дисциплины (модуля).....	4
1.2. Место дисциплины (модуля) в структуре основной профессиональной образовательной программы	4
1.3. Планируемые результаты обучения по дисциплине (модулю) в рамках планируемых результатов освоения основной профессиональной образовательной программы	4
РАЗДЕЛ 2 СТРУКТУРА И СОДЕРЖАНИЕ ДИСЦИПЛИНЫ (МОДУЛЯ)	7
2.1. Объем дисциплины (модуля), включая контактную работу обучающегося с педагогическими работникам и самостоятельную работу обучающегося	7
2.2. Учебно-тематический план по очно-заочной форме обучения	7
РАЗДЕЛ 3. УЧЕБНО-МЕТОДИЧЕСКОЕ ОБЕСПЕЧЕНИЕ САМОСТОЯТЕЛЬНОЙ РАБОТЫ ОБУЧАЮЩИХСЯ ПО ДИСЦИПЛИНЕ (МОДУЛЮ)	9
3.1. Виды самостоятельной работы обучающихся по дисциплине (модулю).....	9
3.2. Методические указания к самостоятельной работе по дисциплине (модулю)	10
РАЗДЕЛ 4. ФОНД ОЦЕНОЧНЫХ СРЕДСТВ ДЛЯ ПРОВЕДЕНИЯ ПРОМЕЖУТОЧНОЙ АТТЕСТАЦИИ ОБУЧАЮЩИХСЯ ПО ДИСЦИПЛИНЕ (МОДУЛЮ)	14
4.1. Форма промежуточной аттестации обучающегося по дисциплине (модулю).....	14
4.2. Перечень компетенций с указанием этапов их формирования в процессе освоения образовательной программы.....	14
4.3. Описание показателей и критериев оценивания компетенций на различных этапах их формирования, описание шкал оценивания	16
4.4. Типовые контрольные задания или иные материалы, необходимые для оценки знаний, умений, навыков и (или) опыта деятельности, характеризующих этапы формирования компетенций в процессе освоения образовательной программы	17
4.5. Методические материалы, определяющие процедуры оценивания знаний, умений, навыков и (или) опыта деятельности, характеризующих этапы формирования компетенций.....	22
РАЗДЕЛ 5. УСЛОВИЯ РЕАЛИЗАЦИИ ДИСЦИПЛИНЫ (МОДУЛЯ)	22
5.1. Перечень основной и дополнительной учебной литературы для освоения дисциплины (модуля)	22
5.1.1. Основная литература	22
5.1.2. Дополнительная литература.....	22
5.2. Перечень ресурсов информационно-коммуникационной сети «Интернет», необходимых для освоения дисциплины (модуля).....	23
5.3. Методические указания для обучающихся по освоению дисциплины (модуля).....	24
5.4. Информационно-технологическое обеспечение образовательного процесса по дисциплине (модулю).....	25
5.4.1. Средства информационных технологий	25
5.4.2. Программное обеспечение	25
5.4.3. Информационные справочные системы	25
5.5. Материально-техническое обеспечение образовательного процесса по дисциплине (модулю).....	26
5.6. Образовательные технологии	26
Лист регистрации изменений.....	28

РАЗДЕЛ 1. ПАСПОРТ РАБОЧЕЙ ПРОГРАММЫ ДИСЦИПЛИНЫ (МОДУЛЯ)

1.1. Цель и задачи дисциплины (модуля)

Цель дисциплины (модуля) «**Информатика и основы информационно-коммуникационных технологий**» заключается в систематизации и углублении знаний студентов о теории информации, возможностях информационных технологий, глобальных компьютерных сетей, о программных средствах для обработки и управления информацией; в формировании практических навыков работы с информацией с использованием современного программного обеспечения с последующим применением в профессиональной сфере в условиях перехода к цифровой экономике.

Задачи дисциплины (модуля):

1. развитие аналитических, логических и абстрактных форм мышления, необходимых в сфере информатики и информационных технологий;
2. овладение навыками применения компьютерных технологий создания и обработки текстовых документов профессионального качества,
3. формирование умений и получение навыков работы с табличным процессором,
4. овладение навыками создания компьютерных презентаций,
5. усвоение студентами знаний о современных методах, способах и средствах получения, хранения, переработки информации различных объемов и типов, в том числе в глобальных компьютерных сетях
6. приобретение практических навыков применения современных информационных технологий в профессиональной деятельности

1.2. Место дисциплины (модуля) в структуре основной профессиональной образовательной программы

Дисциплина (модуль) «**Информатика и основы информационно-коммуникационных технологий**» реализуется в базовой части основной профессиональной образовательной программы «**Конфликтология**» по направлению подготовки «**37.03.02 Конфликтология**» очно-заочной формы обучения.

Изучение дисциплины (модуля) «**Информатика и основы информационно-коммуникационных технологий**» базируется на знаниях и умениях, полученных обучающимися ранее в ходе освоения программного материала средней общеобразовательной школы.

Изучение дисциплины (модуля) «**Информатика и основы информационно-коммуникационных технологий**» является базовым для последующего освоения программного материала дисциплин (модулей): «**Проектная деятельность**», «**Психодиагностика. Экспериментальные и прикладные методы в исследовательской и консультационной практике**», «**Психологическое консультирование, медиация в сфере семейных отношений**»

1.3. Планируемые результаты обучения по дисциплине (модулю) в рамках планируемых результатов освоения основной профессиональной образовательной программы

Процесс освоения дисциплины (модуля) направлен на формирование у обучающихся следующих **общекультурных и общепрофессиональных** компетенций: **УК-1. ОПК-8** в соответствии с основной профессиональной образовательной программой «**Конфликтология**» по направлению подготовки «**Медиация и внесудебное урегулирование конфликтов**» «**37.03.02 Конфликтология**»

В результате освоения дисциплины (модуля) обучающийся должен демонстрировать следующие результаты:

Категория компетенций	Код компетенции	Формулировка компетенции	Код и наименование индикатора достижения компетенции	Результаты обучения
Системное и критическое мышление	УК-1	Способен осуществлять поиск, критический анализ и синтез информации, применять системный подход для решения поставленных задач	<p>УК-1.1 - Анализирует задачу, выделяя ее базовые составляющие</p> <p>УК-1.2 - Определяет, интерпретирует и ранжирует информацию, требуемую для решения поставленной задачи</p> <p>УК-1.3 - Осуществляет поиск информации для решения поставленной задачи по различным типам запросов</p> <p>УК-1.4 - При обработке информации отличает факты от мнений, интерпретаций, оценок, формирует собственные мнения и суждения, аргументирует свои выводы и точку зрения</p> <p>УК-1.5 - Рассматривает и предлагает возможные варианты решения поставленной задачи, оценивая их достоинства и недостатки</p>	<p>Знать: основы критического анализа и синтеза информации; основные характеристики информации и требования, предъявляемые к ней. источники информации, требуемой для решения поставленной задачи;</p> <p>основные различия между фактами, мнениями, интерпретациями и оценками;</p> <p>возможные варианты решения типичных задач.</p> <p>Уметь: выделять базовые составляющие поставленных задач; критически работать с информацией; использовать различные типы поисковых запросов; формировать собственное мнение о фактах, мнениях, интерпретациях и оценках информации. обосновывать варианты решений поставленных задач.</p> <p>Владеть: методами анализа и синтеза в решении задач; способностью определять, интерпретировать и ранжировать информацию; способностью поиска информации.; способностью формировать и</p>

				аргументировать свои выводы и суждения; способностью предлагать варианты решения поставленной задачи и оценивать их достоинства и недостатки.
Информационные технологии для профессиональной деятельности	ОПК-8	Способен понимать принципы работы современных информационных технологий и использовать их для решения задач профессиональной деятельности	ОПК-8.1 Демонстрирует знание современных информационных технологий и программных средства, в том числе отечественного производства при решении задач профессиональной деятельности	Знать: принципы и характер работы современных информационных технологий
			ОПК-8.2. Демонстрирует умение выбирать современные информационные технологии и программные средства, в том числе отечественного производства при решении задач профессиональной деятельности	Уметь: использовать современные информационнокоммуникативные технологии для решения задач профессиональной деятельности
			ОПК-8.3. Владеет навыками применения современных информационных технологий и программных средств, в том числе отечественного производства, при решении задач профессиональной деятельности	Владеть: способностью применять современные информационно-коммуникативные технологии в соответствии с решаемыми задачами профессиональной деятельности.

РАЗДЕЛ 2 СТРУКТУРА И СОДЕРЖАНИЕ ДИСЦИПЛИНЫ (МОДУЛЯ)

2.1. Объем дисциплины (модуля), включая контактную работу обучающегося с педагогическими работниками и самостоятельную работу обучающегося

Общая трудоемкость дисциплины (модуля), изучаемой в 1 семестре, составляет 4 зачетных единицы. По дисциплине (модулю) предусмотрен зачет

Очно-заочная форма обучения

Вид учебной работы	Всего часов	Семестры			
		1	2	3	4
Контактная работа обучающихся с педагогическими работниками (по видам учебных занятий) (всего):	24	24			
Учебные занятия лекционного типа	12	12			
Практические занятия	12	12			
Лабораторные занятия					
Иная контактная работа	24	24			
Иная контактная работа. Практическая подготовка					
Самостоятельная работа обучающихся, всего	87	87			
Контроль промежуточной аттестации (час)	9				
ОБЪЕМ ДИСЦИПЛИНЫ (МОДУЛЯ) В ЧАСАХ	144	144			

2.2. Учебно-тематический план по очно-заочной форме обучения

Раздел, тема	Виды учебной работы, академических часов							
	Всего	Самостоятельная работа	Контактная работа обучающихся с педагогическими работниками					
			Всего	Лекционные занятия	Семинарские/практические занятия	Лабораторные занятия	Иная контактная работа	
							Всего	Практическая подготовка
Модуль 1 (Семестр __)								
Раздел 1. Работа с текстовой и табличной информацией	34	22	12	2	4			6

Раздел, тема	Виды учебной работы, академических часов							
	Всего	Самостоятельная работа	Контактная работа обучающихся с педагогическими работниками					
			Всего	Лекционные занятия	Семинарские/практические занятия	Лабораторные занятия	Иная контактная работа	
							Всего	Практическая подготовка
Тема 1.1. Продвинутые методы обработки текстовых документов	17	11	6	2	2		2	
Тема 1.2. Продвинутые методы обработки электронных таблиц	17	11	6		2		4	
Раздел 2. Технология создания и преобразования информационных объектов	34	22	12	4	2		6	
Тема 2.1 Технология создания электронных таблиц	17	11	6	2	2		2	
Тема 2.2. Технология создания графических объектов	17	11	6	2			4	
Раздел 3. Презентации и совместная работа в web	34	22	12	2	4		6	
Тема 3.1. Создание эффектных презентаций	17	11	6	2	2		2	
Тема 3.2. Организация совместной работы в web	17	11	6		2		4	
Раздел 4. Телекоммуникационные технологии	33	21	12	4	2		6	
Тема 4.1. Поиск информации с	17	11	6	2	2		2	

Раздел, тема	Виды учебной работы, академических часов							
	Всего	Самостоятельная работа	Контактная работа обучающихся с педагогическими работниками					
			Всего	Лекционные занятия	Семинарские/практические занятия	Лабораторные занятия	Иная контактная работа	
							Всего	Практическая подготовка
использованием компьютера								
Тема 4.2. Методы создания и сопровождения сайта	16	10	6	2			4	
Контроль промежуточной аттестации (час)	9							
Общий объем, часов	135	87	48	12	12		24	
Форма промежуточной аттестации	Зачет							
Общий объем часов по дисциплине (модулю)	144	87	48	12	12		24	

РАЗДЕЛ 3. УЧЕБНО-МЕТОДИЧЕСКОЕ ОБЕСПЕЧЕНИЕ САМОСТОЯТЕЛЬНОЙ РАБОТЫ ОБУЧАЮЩИХСЯ ПО ДИСЦИПЛИНЕ (МОДУЛЮ)

3.1. Виды самостоятельной работы обучающихся по дисциплине (модулю)

Очно-заочная форма обучения

Раздел, тема	Всего	Виды самостоятельной работы обучающихся					
		Академическая активность, час	Форма академической активности	Выполнение практ. заданий, час	Форма практического задания	Рубежный текущий контроль, час	Форма рубежного текущего контроля

Модуль 1. Название модуля, семестр 1_							
Раздел 1. Работа с текстовой и табличной информацией	22	10	Подготовка к лекционным и практическим занятиям, самостоятельное изучение раздела в ЭИОС	10	реферат	2	Компьютерное тестирование или иная форма рубежного контроля по усмотрению преподавателя
Раздел 2. Технология создания и преобразования информационных объектов	22	10	Подготовка к лекционным и практическим занятиям, самостоятельное изучение раздела в ЭИОС	10	реферат	2	Компьютерное тестирование или иная форма рубежного контроля по усмотрению преподавателя
Раздел 3. Презентации и совместная работа в web	22	10	Подготовка к лекционным и практическим занятиям, самостоятельное изучение раздела в ЭИОС	10	реферат	2	Компьютерное тестирование или иная форма рубежного контроля по усмотрению преподавателя
Раздел 4. Телекоммуникационные технологии	21	10	Подготовка к лекционным и практическим занятиям, самостоятельное изучение раздела в ЭИОС	9	реферат	2	Компьютерное тестирование или иная форма рубежного контроля по усмотрению преподавателя
Общий объем по модулю/семестру, часов	87	40		39		8	
Общий объем по дисциплине (модулю), часов	87	40		39		8	

3.2. Методические указания к самостоятельной работе по дисциплине (модулю)

РАЗДЕЛ 1. РАБОТА С ТЕКСТОВОЙ И ТАБЛИЧНОЙ ИНФОРМАЦИЕЙ

Цель: формирование навыков применения методов автоматизации работы с типовыми документами. Освоение информационных технологий обработки числовой информации в электронных таблицах.

Перечень изучаемых элементов содержания:

Форма представления текстовых и числовых данных в компьютере. Форматы текстовых файлов. Способы кодирования текстовой информации. Правила набора текста и форматирования документа с учетом дальнейшего использования. Работа со стилями и списками. Сложное форматирование документов. Таблицы. Графические объекты. Формулы. Ссылки. Рассылки. Рецензирование.

Компьютерные технологии обработки табличных данных. Автоматизация процессов обработки данных, формулы. Статистическая обработка данных. Построение диаграмм и графических зависимостей. Анализ данных с помощью сводных таблиц. Решение оптимизационных задач. Финансовые функции. Таблицы подстановки.

Тема 1.1. Продвинутое методы обработки текстовых документов

Вопросы для самоподготовки:

1. Способы управления свойствами символов текста.
2. Способы управления свойствами абзацев.
3. Способы управления свойствами страницы.
4. Понятие раздела документа, его свойства.
5. Колонтитулы и способы их создания.
6. Списки и их виды.
7. Понятие «Стиль» и возможности этой функции текстового процессора.
8. Сноски, назначение и виды.
9. Назначение закладок.
10. Назначение и способы создания примечаний.
11. Таблицы и способы их создания в MS Word.
12. Понятие «поля» и способы их использования для выполнения вычислений в документе.
13. Назначение, виды и способы создания диаграмм в документе.
14. Способы создания формул в тексте документа.
15. Виды графических объектов, создаваемых средствами ТП MS Word и способы управления их свойствами.
16. Понятие «стиля», Способы создания и изменения стиля.
17. Правила набора текста с учетом дальнейшего использования при подготовке публикаций.

Тема 1.2. Продвинутое методы обработки электронных таблиц

Вопросы для самоподготовки:

1. Ознакомление с интерфейсом программы MS Excel
2. Освоение процедуры ввода данных в ячейки таблицы.
3. Изучение основных приемов редактирования таблиц.
4. Форматирование текстовых данных
5. Форматирование числовых данных
6. Ряды автозаполнения как средство автоматизации ввода данных в таблицы.
7. Правила создания формул в табличном процессоре MS Excel.
8. Запись формул и порядок выполнения операций при вычислениях, заданных ими.
9. Ссылка как операнд формулы. Виды ссылок и особенности их использования для вычислений.
10. Синтаксис и правила использования статистических функций.
11. Синтаксис и правила использования логических функций.
12. Типы диаграмм и графиков, способы их построения.
13. Сортировка данных и способы ее осуществления (одноуровневая, многоуровневая).
14. Фильтры и их виды.
15. Сущность сводных таблиц и способы их создания.
16. Функции прогнозирования, их назначение и применение.
17. Назначение метода Подбор параметра.
18. Назначение метода Поиск решения.
19. Особенности задач, решаемых с помощью метода Поиск решения.
20. Финансовые функции, их назначение, синтаксис, аргументы финансовых функций.
21. Назначение, синтаксис и правила использования таблиц подстановки.
22. Использование одномерных и двумерных таблиц подстановки для анализа финансовых данных

ПРАКТИЧЕСКИЕ ЗАДАНИЯ К РАЗДЕЛУ 1

Форма практического задания: лабораторная работа

РУБЕЖНЫЙ КОНТРОЛЬ К РАЗДЕЛУ 1:
Форма рубежного контроля – тестирование.

РАЗДЕЛ 2. ТЕХНОЛОГИЯ СОЗДАНИЯ И ПРЕОБРАЗОВАНИЯ ИНФОРМАЦИОННЫХ ОБЪЕКТОВ

Цель: формирование навыков использования информационных систем и автоматизации информационных процессов. Возможности настольных издательских систем: создание, организация и основные способы преобразования (вёрстки) текста

Перечень изучаемых элементов содержания:

Понятие информационных технологий и информационных систем, их классификация и роль в обработке информации. Основные направления использования информационных технологий и систем в профессиональной деятельности.

Тема 2.1 Технология создания электронных таблиц

Вопросы для самоподготовки:

Тема 2.2. Технология создания графических объектов

РАЗДЕЛ 3. ПРЕЗЕНТАЦИИ И СОВМЕСТНАЯ РАБОТА В WEB

Цель: формирование навыков использования технологий создания презентаций и организации совместной работы над документами

Перечень изучаемых элементов содержания:

Основные типы презентаций. Создание базовой презентации в PowerPoint. Приемы создания и обработки презентаций в среде приложения MS PowerPoint. Работа в программе в различных режимах (режимы обычный, сортировщик слайдов, показ слайдов, страницы заметок). Формирование слайдов с мультимедиа-объектами. Управление сменой слайдов. Эффекты анимации и управление ими. Значение портфолио. Принципы наполнения портфолио. Эффективность устной презентации. Обзор «облачных» архитектур. Google Docs: Документы, Таблицы, Презентации, Формы. Совместный доступ. Настройка совместного доступа.

Тема 3.1. Создание эффектных презентаций

Вопросы для самоподготовки:

1. Функциональные возможности MS PowerPoint.
1. Режимы работы программы MS PowerPoint.
2. Методика проектирования презентаций.
3. Факторы эффективности устных выступлений.

Тема 3.2. Организация совместной работы в web

Вопросы для самоподготовки:

1. Сетевые модели «облачных» сервисов.
2. Infrastructure-as-a-Service (IaaS). Software-as-a-Service (SaaS). Преимущества и риски, связанные с SaaS. Область применения SaaS. Platform-as-a-Service (PaaS).
3. Облачные сервисы Microsoft

4. Облачные сервисы Google

ПРАКТИЧЕСКИЕ ЗАДАНИЯ К РАЗДЕЛУ 2

Форма практического задания: лабораторная работа

РУБЕЖНЫЙ КОНТРОЛЬ К РАЗДЕЛУ 2:

Форма рубежного контроля – тестирование.

РАЗДЕЛ 4. ТЕЛЕКОММУНИКАЦИОННЫЕ ТЕХНОЛОГИИ

Цель: формирование представлений о технических и программных средствах телекоммуникационных технологий.

Перечень изучаемых элементов содержания:

Основные типы презентаций. Создание базовой презентации в PowerPoint. Приемы создания и обработки презентаций в среде приложения MS PowerPoint. Работа в программе в различных режимах (режимы обычный, сортировщик слайдов, показ слайдов, страницы заметок). Формирование слайдов с мультимедиа-объектами. Управление сменой слайдов. Эффекты анимации и управление ими. Значение портфолио. Принципы наполнения портфолио. Эффективность устной презентации. Обзор «облачных» архитектур. Google Docs: Документы, Таблицы, Презентации, Формы. Совместный доступ. Настройка совместного доступа.

Тема 4.1. Поиск информации с использованием компьютера

Вопросы для самоподготовки:

4. Функциональные возможности MS PowerPoint.
5. Режимы работы программы MS PowerPoint.
6. Методика проектирования презентаций.
7. Факторы эффективности устных выступлений.

Тема 4.2. Методы создания и сопровождения сайта

Вопросы для самоподготовки:

5. Сетевые модели «облачных» сервисов.
6. Infrastructure-as-a-Service (IaaS). Software-as-a-Service (SaaS). Преимущества и риски, связанные с SaaS. Область применения SaaS. Platform-as-a-Service (PaaS).
7. Облачные сервисы Microsoft
8. Облачные сервисы Google

ПРАКТИЧЕСКИЕ ЗАДАНИЯ К РАЗДЕЛУ 4

Форма практического задания: лабораторная работа

РУБЕЖНЫЙ КОНТРОЛЬ К РАЗДЕЛУ 4:

Форма рубежного контроля – тестирование.

Оформление работ, выполняемых в рамках самостоятельной работы осуществляется в соответствии с Методическими указаниями по оформлению письменных работ

обучающихся в рамках самостоятельной работы, утвержденными Учебно-методическим советом РГСУ, Протокол № 2 от 25 июня 2015 года.

Конкретные практические задания и задания для рубежного контроля определяются в учебно-методических материалах по работе обучающихся в электронной информационно-образовательной среде РГСУ с применением технологий электронного обучения по данной дисциплине, утверждаемых ежегодно факультетом.

РАЗДЕЛ 4. ФОНД ОЦЕНОЧНЫХ СРЕДСТВ ДЛЯ ПРОВЕДЕНИЯ ПРОМЕЖУТОЧНОЙ АТТЕСТАЦИИ ОБУЧАЮЩИХСЯ ПО ДИСЦИПЛИНЕ (МОДУЛЮ)

4.1. Форма промежуточной аттестации обучающегося по дисциплине (модулю)

Контрольным мероприятием промежуточной аттестации обучающихся по дисциплине (модулю) является экзамен, который проводится в устной форме.

4.2. Перечень компетенций с указанием этапов их формирования в процессе освоения образовательной программы

Код компетенции	Содержание компетенции (части компетенции)	Результаты обучения	Этапы формирования компетенций в процессе освоения образовательной программы
УК-1	Способен осуществлять поиск, критический анализ и синтез информации, применять системный подход для решения поставленных задач	Знать: основы критического анализа и синтеза информации; основные характеристики информации и требования, предъявляемые к ней. источники информации, требуемой для решения поставленной задачи; основные различия между фактами, мнениями, интерпретациями и оценками; возможные варианты решения типичных задач.	Этап формирования знаний
		Уметь: выделять базовые составляющие поставленных задач; критически работать с информацией; использовать различные типы поисковых запросов;	Этап формирования умений

		<p>формировать собственное мнение о фактах, мнениях, интерпретациях и оценках информации. обосновывать варианты решений поставленных задач</p>	
		<p>Владеть: методами анализа и синтеза в решении задач; способностью определять, интерпретировать и ранжировать информацию; способностью поиска информации.; способностью формировать и аргументировать свои выводы и суждения; способностью предлагать варианты решения поставленной задачи и оценивать их достоинства и недостатки</p>	<p>Этап формирования навыков и получения опыта</p>
ОПК-8	<p>Способен понимать принципы работы современных информационных технологий и использовать их для решения задач профессиональной деятельности</p>	<p>Знать: принципы и характер работы современных информационных технологий</p>	<p>Этап формирования знаний</p>
		<p>Уметь: использовать современные информационно-коммуникативные технологии для решения задач профессиональной деятельности</p>	<p>Этап формирования умений</p>
		<p>Владеть: способностью применять современные информационно-коммуникативные технологии в соответствии с решаемыми задачами профессиональной деятельности.</p>	<p>Этап формирования навыков и получения опыта</p>

4.3. Описание показателей и критериев оценивания компетенций на различных этапах их формирования, описание шкал оценивания

Код компетенции	Этапы формирования компетенций	Показатель оценивания компетенции	Критерии и шкалы оценивания
УК-1 ОПК-8	Этап формирования знаний.	<p>Теоретический блок вопросов.</p> <p>Уровень освоения программного материала, логика и грамотность изложения, умение самостоятельно обобщать и излагать материал</p>	<p>1) обучающийся глубоко и прочно освоил программный материал, исчерпывающе, последовательно, грамотно и логически стройно его излагает, тесно увязывает с задачами и будущей деятельностью, не затрудняется с ответом при видоизменении задания, умеет самостоятельно обобщать и излагать материал, не допуская ошибок – 9-10 баллов;</p> <p>2) обучающийся твердо знает программный материал, грамотно и по существу излагает его, не допуская существенных неточностей в ответе на вопрос, может правильно применять теоретические положения -7-8 баллов;</p> <p>3) обучающийся освоил основной материал, но не знает отдельных деталей, допускает неточности, недостаточно правильные формулировки, нарушает последовательность в изложении программного материала - 5-6 баллов;</p> <p>4) обучающийся не знает значительной части программного материала, допускает существенные ошибки -0-4 балла.</p>

<p>УК-1 ОПК-8</p>	<p>Этап формирования умений.</p>	<p>Аналитическое задание (<i>задачи, ситуационные задания, кейсы, проблемные ситуации и т.д.</i>)</p> <p>Практическое применение теоретических положений применительно к профессиональным задачам, обоснование принятых решений</p>	<p>1) свободно справляется с задачами и практическими заданиями, правильно обосновывает принятые решения, задание выполнено верно, даны ясные аналитические выводы к решению задания, подкрепленные теорией - 9-10 баллов; 2) владеет необходимыми умениями и навыками при выполнении практических заданий, задание выполнено верно, отмечается хорошее развитие аргумента, однако отмечены погрешности в ответе, скорректированные при собеседовании -7-8 баллов; 3) испытывает затруднения в выполнении практических заданий, задание выполнено с ошибками, отсутствуют логические выводы и заключения к решению 5-6 баллов; 4) практические задания, задачи выполняет с большими затруднениями или задание не выполнено вообще, или задание выполнено не до конца, нет четких выводов и заключений по решению задания, сделаны неверные выводы по решению задания - 0-4 баллов.</p>
<p>УК-1 ОПК-8</p>	<p>Этап формирования навыков и получения опыта.</p>	<p>Аналитическое задание (<i>задачи, ситуационные задания, кейсы, проблемные ситуации и т.д.</i>)</p> <p>Решение практических заданий и задач, владение навыками и умениями при выполнении практических заданий, самостоятельность, умение обобщать и излагать материал.</p>	<p>1) свободно справляется с задачами и практическими заданиями, правильно обосновывает принятые решения, задание выполнено верно, даны ясные аналитические выводы к решению задания, подкрепленные теорией - 9-10 баллов; 2) владеет необходимыми умениями и навыками при выполнении практических заданий, задание выполнено верно, отмечается хорошее развитие аргумента, однако отмечены погрешности в ответе, скорректированные при собеседовании -7-8 баллов; 3) испытывает затруднения в выполнении практических заданий, задание выполнено с ошибками, отсутствуют логические выводы и заключения к решению 5-6 баллов; 4) практические задания, задачи выполняет с большими затруднениями или задание не выполнено вообще, или задание выполнено не до конца, нет четких выводов и заключений по решению задания, сделаны неверные выводы по решению задания - 0-4 баллов.</p>

4.4. Типовые контрольные задания или иные материалы, необходимые для оценки знаний, умений, навыков и (или) опыта деятельности, характеризующих этапы формирования компетенций в процессе освоения образовательной программы

Примерные вопросы для проведения промежуточной аттестации обучающихся по дисциплине (модулю)

Теоретический блок вопросов:

1. Форма представления текстовых и числовых данных в компьютере.
2. Форматы текстовых файлов.
3. Способы кодирования текстовой информации.
4. Способы управления свойствами символов текста и свойствами абзацев.
5. Управление свойствами страницы.
6. Понятие раздела документа, его свойства.
7. Колонтитулы и способы их создания.
8. Списки и их виды.
9. Понятие «Стиль» и возможности этой функции текстового процессора.
10. Сноски, назначение и виды.
11. Назначение закладок.
12. Назначение и способы создания примечаний.
13. Таблицы и способы их создания в MS Word.
14. Понятие «стиля», Способы создания и изменения стиля.
15. Ряды автозаполнения как средство автоматизации ввода данных в таблицы.
16. Правила создания формул в табличном процессоре MS Excel.
17. Запись формул и порядок выполнения операций при вычислениях, заданных ими.
18. Виды ссылок и особенности их использования для вычислений.
19. Примеры использования статистических функций.
20. Примеры использования логических функций.
21. Типы диаграмм и графиков, способы их построения.
22. Сортировка данных и способы ее осуществления (одноуровневая, многоуровневая).
23. Фильтры и их виды.
24. Сущность сводных таблиц и способы их создания.
25. Назначение метода Подбор параметра.
26. Назначение метода Поиск решения.
27. Особенности задач, решаемых с помощью метода Поиск решения.
28. Финансовые функции, их назначение, синтаксис, аргументы финансовых функций.
29. Назначение, синтаксис и правила использования таблиц подстановки.
30. Использование одномерных и двумерных таблиц подстановки для анализа финансовых данных
31. Основные типы презентаций.
32. Приемы создания и обработки презентаций в среде приложения MS PowerPoint.
33. Работа в программе в различных режимах MS PowerPoint (режимы обычный, сортировщик слайдов, показ слайдов, страницы заметок).
34. Формирование слайдов с мультимедиа-объектами.
35. Google Docs: Документы, Таблицы, Презентации, Формы. Совместный доступ. Настройка совместного доступа.
36. Сетевые модели «облачных» сервисов.
37. Методы защиты от вирусов, методы профилактики.
38. Компьютерные сети. Глобальные компьютерные сети. Локальные компьютерные сети
39. Информационные сетевые технологии и телекоммуникационные технологии

Аналитическое задание:

Задача 1.

Создайте бланк товарного счета

(наименование организации, ИНН)

Товарный чек № _____ от _____ г.

№ п/п	Наименование, характеристика товара	Ед	Кол-во	Цена	Сумма
Всего					

Всего отпущено на сумму: _____

Продавец _____
подпись ф.и.о.

Задача 2.

Найдите в глобальной сети или с помощью Консультант Плюс текст закона: Федеральный закон от 02.12.2019 N 380-ФЗ (ред. от 18.03.2020) "О федеральном бюджете на 2020 год и на плановый период 2021 и 2022 годов". Скопируйте Таблицу 1.

Вычислите: минимальное, максимальное, среднее значения данных за каждый приведенный год.

Укажите, на каких субъектах достигаются экстремальные значения.

Оформите итоги в виде таблицы.

Задача 3.

Найдите в глобальной сети или с помощью Консультант Плюс текст закона: Федеральный закон от 02.12.2019 N 380-ФЗ (ред. от 18.03.2020) "О федеральном бюджете на 2020 год и на плановый период 2021 и 2022 годов". Скопируйте Таблицу 1.

Выберите один субъект. Постройте временной график для выбранного субъекта.

Постройте гистограмму для 2020 года для пяти субъектов с наибольшими значениями показателей.

Задача 4.

Произведите расчет в тексте документа

$$(929,3+7,658)/25+72,3^2+4=5268,768$$

Запишите выражение с использованием встроенного редактора формул

$$\frac{929,3 + 7,658}{25} + 72,3^2 + 4$$

Задача 6.

Найдите текст в Википедии, относящийся к предметной области вашего направления подготовки. Сформируйте Word-файл с титульным листом, заголовками двух уровней, автособираемым оглавлением, нумерацией страниц в соответствии со следующими требованиями.

Титульный лист – стандартный для оформления работ в СДО.

Основной текст

Интервал – 1,25

Абзацный отступ – 1,5 см

Отступ слева, отступ справа – 0 см

Интервал перед и интервал после – 0 пт

Шрифт – Times New Roman

Размер – 14

Выравнивание – по левому краю

Размер текста в ссылках, сносках и таблицах – 8

Размер левого поля 3,5 мм, правого – 20 мм, верхнего и нижнего – по 20 мм.

Заголовки

Заголовок первого уровня

Интервал – 1,25

Абзацный отступ – 1,25 см

Шрифт – Calibri

Размер – 18

Выравнивание – по левому краю

Текст – полужирный, подчеркивание

Заголовок второго уровня

Интервал – 1

Абзацный отступ – 1,5 см

Шрифт – Calibri

Размер – 16

Выравнивание – по ширине

Текст – полужирный, курсив, подчеркивание

Задача 7.

(??) Как понимать сообщение # знач! при вычислении формулы?

(?) формула использует несуществующее имя

(?) формула ссылается на несуществующую ячейку

(!) ошибка при вычислении функции

(?) ошибка в числе

(??) Что означает появление ##### при выполнении расчетов?

(!) ширина ячейки меньше длины полученного результата

(?) ошибка в формуле вычислений

(?) отсутствие результата

(?) нет правильного ответа

(??) Имена каких строк и столбцов при копировании формулы =\$A23+C\$21 не будут меняться:

(!) A

(?) C

(!) 21

(?) 23

(??) Имена каких строк и столбцов при копировании формулы =\$F15+K\$44 будут меняться:

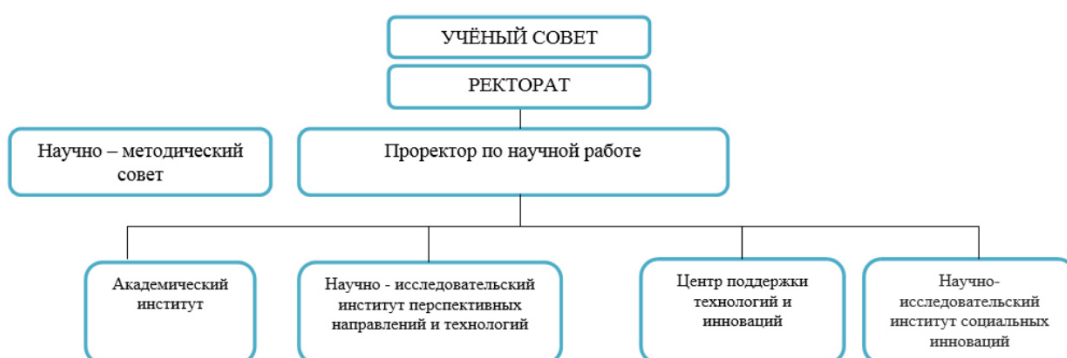
(?) F

(!) K

- (!) 15
- (?) 44
- (??) Какая из формул выводит дату следующего дня
- (?) =Сегодня(1)
- (!) =Сегодня()+1
- (?) =Сегодня()+ Сегодня()
- (?) = Сегодня()*2
- (??) Какая из формул содержит абсолютную ссылку
- (!) F45/\$H\$12
- (?) G\$4 + J6
- (?) R74*E63

Задача 8.

С помощью инструмента Рисование изобразите



Задача 9.

(??) Основные функции текстового редактора:

- (?) копирование, перемещение, уничтожение и сортировка фрагментов текста
- (!) создание, редактирование, сохранение и печать текстов
- (?) автоматическая обработка информации, представленной в текстовых файлах

(??) Что такое курсор?

(?) клавиша на клавиатуре

(!) отметка на экране дисплея, указывающая позицию, в которой будет отображен вводимый с клавиатуры символ

(?) наименьший элемент изображения на экране

Задача 10.

(??) Основное назначение электронных таблиц -

- (?) редактировать и форматировать текстовые документы
- (?) хранить большие объемы информации
- (!) выполнять расчет по формулам
- (?) нет правильного ответа

(??) Что позволяет выполнять электронная таблица?

- (?) решать задачи на прогнозирование и моделирование ситуаций
- (!) представлять данные в виде диаграмм, графиков
- (?) при изменении данных автоматически пересчитывать результат
- (?) выполнять чертежные работы

4.5. Методические материалы, определяющие процедуры оценивания знаний, умений, навыков и (или) опыта деятельности, характеризующих этапы формирования компетенций

Промежуточная аттестация по дисциплине (модулю) проводится в соответствии с Положением о промежуточной аттестации обучающихся по основным профессиональным образовательным программам в Российском государственном социальном университете и Положением о балльно-рейтинговой системе оценки успеваемости обучающихся по основным профессиональным образовательным программам – программам среднего профессионального образования, программам бакалавриата, программам специалитета, программам магистратуры в Российском государственном социальном университете.

На промежуточную аттестацию отводится 20 рейтинговых баллов.

Ответы обучающегося на контрольном мероприятии промежуточной аттестации оцениваются педагогическим работником по 20 - балльной шкале, а итоговая оценка по дисциплине (модулю) выставляется по пятибалльной системе для экзамена.

Критерии выставления оценки определяются Положением о балльно-рейтинговой системе оценки успеваемости обучающихся по основным профессиональным образовательным программам – программам среднего профессионального образования, программам бакалавриата, программам специалитета, программам магистратуры в Российском государственном социальном университете.

РАЗДЕЛ 5. УСЛОВИЯ РЕАЛИЗАЦИИ ДИСЦИПЛИНЫ (МОДУЛЯ)

5.1. Перечень основной и дополнительной учебной литературы для освоения дисциплины (модуля)

5.1.1. Основная литература

1. Гаврилов, М. В. Информатика и информационные технологии : учебник для вузов / М. В. Гаврилов, В. А. Климов. — 4-е изд., перераб. и доп. — Москва : Издательство Юрайт, 2020. — 383 с. — (Высшее образование). — ISBN 978-5-534-00814-2. — Текст : электронный // ЭБС Юрайт [сайт]. — URL: <http://www.ura.it.ru/bcode/449779>
2. Трофимов, В. В. Информационные технологии в 2 т. Том 1 : учебник для вузов / В. В. Трофимов ; ответственный редактор В. В. Трофимов. — Москва : Издательство Юрайт, 2020. — 238 с. — (Высшее образование). — ISBN 978-5-534-01935-3. — Текст : электронный // ЭБС Юрайт [сайт]. — URL: <http://www.ura.it.ru/bcode/451790>
3. Трофимов, В. В. Информационные технологии в 2 т. Том 2 : учебник для вузов / В. В. Трофимов ; ответственный редактор В. В. Трофимов. — Москва : Издательство Юрайт, 2020. — 390 с. — (Высшее образование). — ISBN 978-5-534-01937-7. — Текст : электронный // ЭБС Юрайт [сайт]. — URL: <http://www.ura.it.ru/bcode/451791>

5.1.2. Дополнительная литература

1. Новожилов, О. П. Информатика в 2 ч. Часть 1 : учебник для вузов / О. П. Новожилов. — 3-е изд., перераб. и доп. — Москва : Издательство Юрайт, 2020. — 320 с. — (Высшее образование). — ISBN 978-5-534-09964-5. — Текст : электронный // ЭБС Юрайт [сайт]. — URL: <http://www.ura.it.ru/bcode/455239>
2. Новожилов, О. П. Информатика в 2 ч. Часть 2 : учебник для вузов / О. П. Новожилов. — 3-е изд., перераб. и доп. — Москва : Издательство Юрайт, 2020. — 302 с. — (Высшее образование). — ISBN 978-5-534-09966-9. — Текст : электронный // ЭБС Юрайт [сайт]. — URL: <http://www.ura.it.ru/bcode/455240>
3. Зимин, В. П. Информатика. Лабораторный практикум в 2 ч. Часть 1 : учебное пособие для вузов / В. П. Зимин. — 2-е изд., испр. и доп. — Москва : Издательство Юрайт, 2020. — 124 с. — (Высшее образование). — ISBN 978-5-534-11588-8. — Текст : электронный // ЭБС Юрайт [сайт]. — URL: <http://www.ura.it.ru/bcode/451451>

5.2. Перечень ресурсов информационно-коммуникационной сети «Интернет», необходимых для освоения дисциплины (модуля)

№ №	Название электронного ресурса	Описание электронного ресурса	Используемый для работы адрес
1.	ЭБС «Университетская библиотека онлайн»	Электронная библиотека учебников, учебных пособий, монографий, периодических изданий, справочников, словарей, энциклопедий, видео- и аудиоматериалов, иллюстрированных изданий	http://biblioclub.ru/ 100% доступ
2.	Научная электронная библиотека "eLIBRARY.ru"	Крупнейший российский информационно-аналитический портал в области науки, технологии, медицины и образования, содержащий рефераты и полные тексты научных публикаций	http://elibrary.ru/ 100% доступ
3.	ЭБС издательства «Юрайт»	Виртуальный читальный зал учебников и учебных пособий от авторов ведущих вузов России по различным дисциплинам	https://urait.ru/ 100% доступ
4.	ЭБС издательства "ЛАНЬ"	Ресурс, включающий в себя издания издательства "Лань" и других ведущих издательств учебной литературы и электронные версии периодических изданий по естественным, техническим и гуманитарным наукам.	http://e.lanbook.com/ 100% доступ
5.	ЭБС "Book.ru"	Онлайн библиотека актуальной учебной и научной литературы.	http://www.book.ru 100% доступ
6.	База данных "EastView"	Полнотекстовая база данных источников по общественным и гуманитарным наукам.	http://ebiblioteka.ru/ 100% доступ
7.	База данных международного индекса научного цитирования "Scopus"	Библиографическая и реферативная база данных и инструмент для отслеживания цитируемости статей, опубликованных в научных изданиях	http://www.scopus.com/ 100% доступ
8.	База данных международного индекса научного цитирования "Web of Science"	Библиографическая и реферативная база данных и инструмент для отслеживания цитируемости статей, опубликованных в научных изданиях	http://webofknowledge.com 100% доступ
9.	Видеотека учебных фильмов «Решение»	Коллекция учебных видеофильмов	http://eduvideo.online 100% доступ

5.3. Методические указания для обучающихся по освоению дисциплины (модуля)

Освоение обучающимся дисциплины (модуля) «**Информатика и основы информационно-коммуникационных технологий**» предполагает изучение материалов дисциплины (модуля) на аудиторных занятиях и в ходе самостоятельной работы. Аудиторные занятия проходят в форме лекций, семинаров и практических занятий. Самостоятельная работа включает разнообразный комплекс видов и форм работы обучающихся.

Для успешного освоения дисциплины (модуля) и достижения поставленных целей необходимо внимательно ознакомиться с рабочей программы дисциплины (модуля), доступной в электронной информационно-образовательной среде РГСУ.

Следует обратить внимание на списки основной и дополнительной литературы, на предлагаемые преподавателем ресурсы информационно-телекоммуникационной сети Интернет. Эта информация необходима для самостоятельной работы обучающегося.

При подготовке к аудиторным занятиям необходимо помнить особенности каждой формы его проведения.

Подготовка к учебному занятию лекционного типа заключается в следующем.

С целью обеспечения успешного обучения обучающийся должен готовиться к лекции, поскольку она является важнейшей формой организации учебного процесса, поскольку:

- знакомит с новым учебным материалом;
- разъясняет учебные элементы, трудные для понимания;
- систематизирует учебный материал;
- ориентирует в учебном процессе.

С этой целью:

- внимательно прочитайте материал предыдущей лекции;
- ознакомьтесь с учебным материалом по учебнику и учебным пособиям с темой прочитанной лекции;
- внесите дополнения к полученным ранее знаниям по теме лекции на полях лекционной тетради;
- запишите возможные вопросы, которые вы зададите лектору на лекции по материалу изученной лекции;
- постарайтесь уяснить место изучаемой темы в своей подготовке;
- узнайте тему предстоящей лекции (по тематическому плану, по информации лектора) и запишите информацию, которой вы владеете по данному вопросу.

Подготовка к занятию семинарского типа

При подготовке и работе во время проведения занятий семинарского типа следует обратить внимание на следующие моменты: на процесс предварительной подготовки, на работу во время занятия, обработку полученных результатов, исправление полученных замечаний.

Предварительная подготовка к учебному занятию семинарского типа заключается в изучении теоретического материала в отведенное для самостоятельной работы время, ознакомление с инструктивными материалами с целью осознания задач практического занятия.

Работа во время проведения учебного занятия семинарского типа включает:

- консультирование студентов преподавателями и вспомогательным персоналом с целью предоставления исчерпывающей информации, необходимой для самостоятельного выполнения предложенных преподавателем задач;
- самостоятельное выполнение заданий согласно обозначенной учебной программой тематики.

Обработка, обобщение полученных результатов проводится обучающимися самостоятельно или под руководством преподавателя (в зависимости от степени сложности поставленных задач). В результате оформляется индивидуальный отчет. Подготовленная к сдаче на контроль и оценку работа сдается преподавателю. Форма отчетности может быть письменная, устная или две одновременно. Главным результатом в данном случае служит получение положительной оценки по каждому практическому занятию. Это является необходимым условием при проведении рубежного контроля и допуска к экзамену. При получении неудовлетворительных результатов обучающийся имеет право в дополнительное время пересдать преподавателю работу до проведения промежуточной аттестации.

Самостоятельная работа.

Для более углубленного изучения темы задания для самостоятельной работы рекомендуется выполнять параллельно с изучением данной темы. При выполнении заданий по возможности используйте наглядное представление материала. Более подробная информация о самостоятельной работе представлена в разделах «Учебно-методическое обеспечение самостоятельной работы по дисциплине (модулю)», «Методические указания к самостоятельной работе по дисциплине (модулю)».

5.4. Информационно-технологическое обеспечение образовательного процесса по дисциплине (модулю)

5.4.1. Средства информационных технологий

1. Персональные компьютеры;
2. Доступ к интернет
3. Проектор.

5.4.2. Программное обеспечение

- 1.Операционная система Windows 7
- 2.Microsoft Office Professional Plus 2007 Russian Academic OPEN No Level
- 3.Справочно-правовая система Консультант+
- 4.Acrobat Reader DC
- 5.7-Zip
- 6.SKY DNS
- 7.TrueConf(client)

5.4.3. Информационные справочные системы

№№	Название электронного ресурса	Описание электронного ресурса	Используемый для работы адрес
1.	ЭБС «Университетская библиотека онлайн»	Электронная библиотека, обеспечивающая доступ высших и средних учебных заведений, публичных библиотек и корпоративных пользователей к наиболее востребованным материалам по всем отраслям знаний от ведущих российских издательств	http://biblioclub.ru/
2.	Научная электронная библиотека eLIBRARY.ru	Крупнейший российский информационно-аналитический портал в области науки, технологии, медицины и образования, содержащий рефераты и полные тексты более 34 млн научных публикаций и патентов	http://elibrary.ru/
3.	Образовательная	Электронно-библиотечная система для	https://urait.ru/

	платформа Юрайт	ВУЗов, ССУЗов, обеспечивающая доступ к учебникам, учебной и методической литературе по различным дисциплинам.	
4.	База данных "EastView"	Полнотекстовая база данных периодических изданий	http://ebiblioteka.ru/
5.	База данных международного индекса научного цитирования "Scopus"	Библиографическая и реферативная база данных и инструмент для отслеживания цитируемости статей, опубликованных в научных изданиях	http://www.scopus.com/
6.	Международный индекс научного цитирования "Web of Science"	Поисковая интернет-платформа, объединяющая реферативные базы данных публикаций в научных журналах и патентов, в том числе базы, учитывающие взаимное цитирование публикаций. Web of Science охватывает материалы по естественным, техническим, общественным, гуманитарным наукам и искусству.	http://webofknowledge.com
7.	Электронная библиотека "Grebennikon"	Библиотека предоставляет доступ более чем к 30 журналам, выпускаемых Издательским домом "Гребенников".	https://grebennikon.ru/

5.5. Материально-техническое обеспечение образовательного процесса по дисциплине (модулю)

Для изучения дисциплины (модуля) **«Информатика и основы информационно-коммуникационных технологий»** в рамках реализации основной профессиональной образовательной программы «Конфликтология» по направлению подготовки **«37.03.02 Конфликтология»** используются:

Учебная аудитория для занятий лекционного типа оснащена специализированной мебелью (стол для преподавателя, парты, стулья, доска для написания мелом); техническими средствами обучения (видеопроjectionное оборудование, средства звуковоспроизведения, экран и имеющие выход в сеть Интернет),

Учебная аудитория для занятий семинарского типа: оснащена специализированной мебелью (стол для преподавателя, парты, стулья, доска для написания мелом); техническими средствами обучения (видеопроjectionное оборудование, средства звуковоспроизведения, экран и имеющие выход в сеть Интернет),

Помещения для самостоятельной работы обучающихся: оснащены специализированной мебелью (парты, стулья) техническими средствами обучения (персональные компьютеры с доступом в сеть интернет и обеспечением доступа в электронно-информационную среду университета, программным обеспечением).

5.6. Образовательные технологии

При реализации дисциплины (модуля) **«Информатика и основы информационно-коммуникационных технологий»** применяются различные образовательные технологии, в том числе технологии электронного обучения.

Освоение дисциплины (модуля) **«Информатика и основы информационно-коммуникационных технологий»** предусматривает использование в учебном процессе

активных и интерактивных форм проведения учебных занятий в форме разбора конкретных ситуаций, психологических и тренингов в сочетании с внеаудиторной работой с целью формирования и развития профессиональных навыков обучающихся.

При освоении дисциплины (модуля) **«Информатика и основы информационно-коммуникационных технологий»** предусмотрено применение электронного обучения.

Учебные часы дисциплины (модуля) **«Информатика и основы информационно-коммуникационных технологий»** предусматривают классическую контактную работу преподавателя с обучающимся в аудитории и контактную работу посредством электронной информационно-образовательной среды в синхронном и асинхронном режиме (вне аудитории) посредством применения возможностей компьютерных технологий (электронная почта, электронный учебник, тестирование, вебинар, видеофильм, презентация, форум и др.).

Методика применения дистанционных образовательных технологий при реализации дисциплины (модуля) **«Информатика и основы информационно-коммуникационных технологий»** представлена в приложениях основной профессиональной образовательной программы **«Медиация и внесудебное урегулирование конфликтов»** по направлению подготовки **37.03.02 Конфликтология**.

В рамках дисциплины (модуля) **«Информатика и основы информационно-коммуникационных технологий»** предусмотрены встречи с руководителями и работниками организаций, деятельность которых связана с направленностью (профилем) реализуемой основной профессиональной образовательной программы.

Лист регистрации изменений

№ п/п	Содержание изменения	Реквизиты документа об утверждении изменения	Дата введения изменения
1.	Утверждена и введена в действие на основании Федерального государственного образовательного стандарта высшего профессионального образования по специальности 37.03.02 «Конфликтология» (уровень бакалавриата), утвержденным приказом Министерства образования и науки Российской Федерации от 29 июля 2020 № 840	Протокол Ученого совета факультета психологии РГСУ № 12 от «09» июня 2021 года	01.09.2021
2.	*	Протокол заседания Ученого совета № _____ от «___» _____ 20__ года	__.:__:____
3.	*	Протокол заседания Ученого совета № _____ от «___» _____ 20__ года	__.:__:____
4.	*	Протокол заседания Ученого совета № _____ от «___» _____ 20__ года	__.:__:____
5.	*	Протокол заседания Ученого совета № _____ от «___» _____ 20__ года	__.:__:____



Министерство науки и высшего образования Российской Федерации
ФЕДЕРАЛЬНОЕ ГОСУДАРСТВЕННОЕ БЮДЖЕТНОЕ ОБРАЗОВАТЕЛЬНОЕ
УЧРЕЖДЕНИЕ ВЫСШЕГО ОБРАЗОВАНИЯ
«РОССИЙСКИЙ ГОСУДАРСТВЕННЫЙ СОЦИАЛЬНЫЙ УНИВЕРСИТЕТ»



УТВЕРЖДАЮ

Декан факультета психологии
(подпись)

(подпись)

/ Петрова Е.А./

«05» июня 2021 г.

**РАБОЧАЯ ПРОГРАММА ДИСЦИПЛИНЫ (МОДУЛЯ)
СОЦИОЛОГИЯ**

Направление подготовки
37.03.02 Конфликтология

**Направленность (профиль)
«Медиация и внесудебное урегулирование конфликтов»**

**ОБРАЗОВАТЕЛЬНАЯ ПРОГРАММА ВЫСШЕГО ОБРАЗОВАНИЯ -
ПРОГРАММА БАКАЛАВРИАТА**

Уровень профессионального образования

Высшее образование – бакалавриат

Форма обучения
Очно-заочная

Москва 2021

Рабочая программа дисциплины (модуля) «Социология» разработана на основании федерального государственного образовательного стандарта высшего образования по направлению подготовки 37.03.02 Конфликтология (уровень бакалавриата), утвержденного приказом Министерства образования и науки Российской Федерации от 29.07.2020 № 840 учебного плана по основной профессиональной образовательной программе высшего образования «Конфликтология», программы бакалавриата по направлению подготовки 37.03.02 Конфликтология (уровень бакалавриата), а также с учетом рекомендованной примерной основной образовательной программой и с учетом следующих профессиональных стандартов, сопряженных с профессиональной деятельностью выпускника:

07.001 "Специалист в области медиации (медиатор)"

Рабочая программа дисциплины (модуля) «Социология» разработана рабочей группой в составе: Т.Н. Юдиной, д.социол.н., проф.; Т.В. Фомичевой, ксоциол.н., доц.; С.С. Новиковой, д.социол.н., проф.; И.В. Долгоруковой, д.социол.н., проф.; Е.В. Чанковой, к.пед.н., доц.; С.В. Колударовой, к.социол.н., доц.; О.А. Беловой, к.социол.н., доц.

Руководитель основной
профессиональной
образовательной программы
к.психол.н., доцент



А.В.Романова

(подпись)

Рабочая программа дисциплины (модуля) «Социология» обсуждена и утверждена на заседании кафедры социологии.

Протокол № 10 от «14» мая 2020 года

Заведующий кафедрой
Д.социол.н., профессор



Т.Н. Юдина

(подпись)

Рабочая программа дисциплины (модуля) «Социология» рецензирована и рекомендована к утверждению:

Д-р, социол. наук, профессор
ГБОУ ВО Московской области
«Технологический университет



Т.Ю. Кирилина

Д-р социол, наук, профессор, профессор



Д.К. Танатова

(подпись)

Согласовано

Научная библиотека, директор



И.Г. Маляр

(подпись)

СОДЕРЖАНИЕ

РАЗДЕЛ 1. ПАСПОРТ РАБОЧЕЙ ПРОГРАММЫ ДИСЦИПЛИНЫ (МОДУЛЯ)	4
1.1 Цель и задачи дисциплины (модуля).....	4
1.2. Место дисциплины (модуля) в структуре основной профессиональной образовательной программы	4
1.3. Планируемые результаты обучения по дисциплине (модулю) в рамках планируемых результатов освоения основной профессиональной образовательной программы	5
РАЗДЕЛ 2. СТРУКТУРА И СОДЕРЖАНИЕ ДИСЦИПЛИНЫ (МОДУЛЯ)	6
2.1 Объем дисциплины (модуля), включая контактную работу обучающегося с педагогическими работниками и самостоятельную работу обучающегося	6
2.2. Учебно-тематический план дисциплины (модуля).....	6
РАЗДЕЛ 3. УЧЕБНО-МЕТОДИЧЕСКОЕ ОБЕСПЕЧЕНИЕ САМОСТОЯТЕЛЬНОЙ РАБОТЫ ОБУЧАЮЩИХСЯ ПО ДИСЦИПЛИНЕ (МОДУЛЮ).....	11
3.1. Виды самостоятельной работы обучающихся по дисциплине (модулю).....	11
3.2 Методические указания к самостоятельной работе по дисциплине (модулю)	11
РАЗДЕЛ 4. ФОНД ОЦЕНОЧНЫХ СРЕДСТВ ДЛЯ ПРОВЕДЕНИЯ ПРОМЕЖУТОЧНОЙ АТТЕСТАЦИИ ОБУЧАЮЩИХСЯ ПО ДИСЦИПЛИНЕ (МОДУЛЮ)	21
4.1. Форма промежуточной аттестации обучающегося по дисциплине (модулю).....	21
4.2. Перечень компетенций с указанием этапов их формирования в процессе освоения образовательной программы.....	21
4.3. Описание показателей и критериев оценивания компетенций на различных этапах их формирования, описание шкал оценивания	21
4.4. Типовые контрольные задания или иные материалы, необходимые для оценки знаний, умений, навыков и (или) опыта деятельности, характеризующих этапы формирования компетенций в процессе освоения образовательной программы	23
4.5. Методические материалы, определяющие процедуры оценивания знаний, умений, навыков и (или) опыта деятельности, характеризующих этапы формирования компетенций.....	26
РАЗДЕЛ 5. УСЛОВИЯ РЕАЛИЗАЦИИ ДИСЦИПЛИНЫ (МОДУЛЯ).....	26
5.1. Перечень основной и дополнительной учебной литературы для освоения дисциплины (модуля).....	26
5.1.1. Основная литература	26
5.1.2. Дополнительная литература.....	27
5.2 Перечень ресурсов информационно-коммуникационной сети «Интернет», необходимых для освоения дисциплины (модуля).....	27
5.3. Методические указания для обучающихся по освоению дисциплины (модуля).....	28
5.4 Информационно-технологическое обеспечение образовательного процесса по дисциплины (модуля).....	29
5.4.1. Средства информационных технологий	29
5.4.2. Программное обеспечение	29
5.4.3. Информационные справочные системы и профессиональные базы.....	30
5.5. Материально-техническое обеспечение образовательного процесса по дисциплине (модулю)	30
5.6. Образовательные технологии	31
Лист регистрации изменений.....	32

РАЗДЕЛ 1. ПАСПОРТ РАБОЧЕЙ ПРОГРАММЫ ДИСЦИПЛИНЫ (МОДУЛЯ)

1.1 Цель и задачи дисциплины (модуля)

Цель дисциплины (модуля) «Социология» заключается в получении обучающимися теоретических знаний о социологии с последующим применением в профессиональной сфере и практических навыков (формирование) по социологии, развитию навыков самоорганизации и самообразования, толерантного восприятия социальных процессов и явлений.

Задачи дисциплины (модуля):

1. Усвоить знания о социологии (в сфере расчетно-экономической, аналитической, научно-исследовательской и организационно-управленческой деятельности): концепции основных социологических парадигм и теорий; структуре социологии; социологическом подходе к изучению общества, его структурных образований; принципах комплексного применения методического аппарата и технологиях социологического исследования при анализе собственной профессиональной деятельности; основных понятиях социологии, источниках социальных проблем и возможных путях их разрешения;

2. Развить навыки самоорганизации, самообразования, дисциплины.

3. Научить осуществлять системный социологический подход к анализу общества, социальных явлений и процессов; выявлять массовые закономерности; составлять программу социологических исследований, применять конкретные социологические методы в профессиональной деятельности исследователя социума;

4. Формировать представления о содержании, особенностях дисциплины «социология»

5. Углубить представления о работе с людьми в сфере социологии;

6. Овладеть навыками формирования программы социологического исследования в предметном поле изучения социума, организации сбора и анализа социологических данных в специализированных исследованиях;

7. Обучить навыкам толерантного взаимодействия с различными группами и слоями населения, в трудовых коллективах, а также при возникновении проблемных и критических ситуаций на разных уровнях управления социальными процессами; комплексного использования теоретических и методических знаний для социологического анализа конкретных проблем и ситуаций профессиональной деятельности.

1.2. Место дисциплины (модуля) в структуре основной профессиональной образовательной программы

Дисциплина (модуль) «Социология» реализуется в базовой части основной профессиональной образовательной программы «Конфликтология» по направлению подготовки «37.03.02 Конфликтология» очно-заочной формы обучения.

Изучение дисциплины (модуля) «Социология» базируется на знаниях и умениях, полученных обучающимися ранее в ходе освоения программного материала уровня среднего образования, «Право», «Обществознание», «История».

Изучение дисциплины (модуля) «Социология» является базовым для последующего освоения программного материала дисциплин (модулей): «Социальная психология», «Психология развития и социализации человека», «Психология семьи».

УК-5

1.3. Планируемые результаты обучения по дисциплине (модулю) в рамках планируемых результатов освоения основной профессиональной образовательной программы

Процесс освоения дисциплины (модуля) направлен на формирование у обучающихся следующих **общекультурных и общепрофессиональных** компетенций: **УК-5** в соответствии с основной профессиональной образовательной программой «**Медиация и внесудебное урегулирование конфликтов**» по направлению подготовки «**37.03.02 Конфликтология**».

В результате освоения дисциплины (модуля) обучающийся должен демонстрировать следующие результаты:

Категория компетенций	Код компетенции	Формулировка компетенции	Код и наименование индикатора достижения компетенции	Результаты обучения
Межкультурное взаимодействие	УК-5	Способен воспринимать межкультурное разнообразие общества в социально-историческом, этическом и философском контекстах	УК-5.1. Знает: психологические основы социального взаимодействия, национальные, этнокультурные и конфессиональные особенности и народные традиции населения; основные закономерности взаимодействия людей.	Знать: закономерности и особенности социально-исторического развития различных культур в этическом и философском контексте
			К-5.2. Умеет: находить и использовать необходимую для саморазвития и взаимодействия с другими информацию о культурных особенностях и традициях различных социальных групп; недискриминационно и конструктивно взаимодействовать с людьми с учетом их социокультурных особенностей в целях успешного выполнения профессиональных задач и усиления социальной интеграции	Уметь: понимать и воспринимать разнообразие общества в социально-историческом, этическом и философском контекстах
			УК-5.3. Владеет: уважительным отношением к историческому наследию и социокультурным традициям различных социальных групп, опирающееся на знание этапов исторического развития России (включая основные события, основных исторических деятелей) в контексте мировой истории и ряда культурных традиций мира (в зависимости от среды и задач образования), включая мировые религии,	Владеть: простейшими методами адекватного восприятия межкультурного разнообразия общества в социально-историческом, этическом и философском контекстах; навыками общения в мире культурного

			философские и этические учения.	многообразия с использованием этических норм поведения
--	--	--	---------------------------------	--

РАЗДЕЛ 2. СТРУКТУРА И СОДЕРЖАНИЕ ДИСЦИПЛИНЫ (МОДУЛЯ)

2.1 Объем дисциплины (модуля), включая контактную работу обучающегося с педагогическими работниками и самостоятельную работу обучающегося

Общая трудоемкость дисциплины (модуля), изучаемой в 1 семестре, составляет 2 зачетные единицы. По дисциплине (модулю) предусмотрен *зачет*.

Очно-заочная форма обучения

Вид учебной работы	Всего часов	Семестры			
		1	2	3	4
Контактная работа обучающихся с педагогическими работниками (по видам учебных занятий) (всего):	12	12			
Учебные занятия лекционного типа	8	8			
Практические занятия	4	4			
Лабораторные занятия					
Иная контактная работа	12	12			
Иная контактная работа. Практическая подготовка					
Самостоятельная работа обучающихся, всего	39	39			
Контроль промежуточной аттестации (час)	9	9			
ОБЪЕМ ДИСЦИПЛИНЫ (МОДУЛЯ) В ЧАСАХ	72	72			

2.2. Учебно-тематический план дисциплины (модуля)

Очно-заочная формы обучения

Раздел, тема	Виды учебной работы, академических часов							
	Всего	Самостоятельная работа	Контактная работа обучающихся с педагогическими работниками					
			Всего	Лекционные занятия	Семинарские/ практические занятия	Лабораторные занятия	Иная контактная работа	
							Всего	Практическая подготовка
Модуль 1 (Семестр 1)								
Раздел 1. Теоретическая социология	32	20	12	4	2		6	
Тема 1.1. Теоретико-методологические предпосылки становления социологии как науки. Развитие социологической мысли в России. Развитие классической социологии в Западной Европе. Развитие американской социологии. Современная социологическая теория: основные школы.	10	4	6	2	2		2	
Тема 1.2. Объект и предмет социологии как науки. Место социологии в системе научного знания. Основные категории социологической науки. Функции и законы социологии	8	4	4	2			2	
Тема 1.3. Социальная структура и ее элементы. Социальные институты современного	8	6	2				2	

Раздел, тема	Виды учебной работы, академических часов							
	Всего	Самостоятельная работа	Контактная работа обучающихся с педагогическими работниками					
			Всего	Лекционные занятия	Семинарские/практические занятия	Лабораторные занятия	Иная контактная работа	
							Всего	Практическая подготовка
общества. Социальные общности и социальные группы. Социальная стратификация, Социальная мобильность								
Тема 1.4. Социологическое понимание личности. Ролевая теория личности. Социализация личности. Социальная установка: понятие, структура, функции. Социальная идентичность личности	6	6						
Раздел 2. Эмпирическая социология	31	19	12	4	2		6	
Тема 2.1. Виды и функции социологического исследования. Программа социологического исследования. Выборка в социологическом исследовании. Измерение в социологическом	10	4	6	2	2		2	

Раздел, тема	Виды учебной работы, академических часов							
	Всего	Самостоятельная работа	Контактная работа обучающихся с педагогическими работниками					
			Всего	Лекционные занятия	Семинарские/ практические занятия	Лабораторные занятия	Иная контактная работа	
							Всего	Практическая подготовка
исследовании. Шкалы и индексы								
Тема 2.2. Количественные методы социологического исследования. Организационные методы социологического исследования. Эмпирические методы социологического исследования. Статистические методы анализа социологической информации. Методы интерпретации социологических данных	8	4	4	2			2	
Тема 2.3. Качественные методы социологического исследования. Тактики качественного исследования. Методы качественного исследования. Принципы и организация проведения качественных исследований. Анализ	8	6	2				2	

Раздел, тема	Виды учебной работы, академических часов							
	Всего	Самостоятельная работа	Контактная работа обучающихся с педагогическими работниками					
			Всего	Лекционные занятия	Семинарские/ практические занятия	Лабораторные занятия	Иная контактная работа	
							Всего	Практическая подготовка
данных в качественных исследованиях								
Тема 2.4. Организация социологического исследования в социальной сфере Специфика социальной сферы как объекта социологического анализа. Проблематика социологических исследований социальной сферы. Применение мониторинговых методик в исследованиях социальной сферы. Организационно-технологические и управленческие аспекты прикладного социологического исследования социальной сферы	5	5						
Контроль промежуточной аттестации (час)	9							
Общий объем, часов	63	39	8	4	4		12	
Форма промежуточной аттестации	Зачет							
Общий объем часов по дисциплине (модулю)	72	39	8	4	4		12	

РАЗДЕЛ 3. УЧЕБНО-МЕТОДИЧЕСКОЕ ОБЕСПЕЧЕНИЕ САМОСТОЯТЕЛЬНОЙ РАБОТЫ ОБУЧАЮЩИХСЯ ПО ДИСЦИПЛИНЕ (МОДУЛЮ)

3.1. Виды самостоятельной работы обучающихся по дисциплине (модулю)

Очно-заочной формы обучения

Раздел, тема	Всего	Виды самостоятельной работы обучающихся					
		Академическая	Форма академической активности	Выполнение практ.	Форма практического задания	Рубежный текущий контроль, час	Форма рубежного текущего контроля
Модуль 1. семестр 1_							
Раздел 1. Теоретическая социология	20	9	Подготовка к лекционным и практическим занятиям, самостоятельное изучение раздела в ЭИОС	9	реферат	2	Компьютерное тестирование или иная форма рубежного контроля по усмотрению преподавателя
Раздел 2. Эмпирическая социология	19	9	Подготовка к лекционным и практическим занятиям, самостоятельное изучение раздела в ЭИОС	8	реферат	2	Компьютерное тестирование или иная форма рубежного контроля по усмотрению преподавателя
Общий объем по модулю/семестру, часов	39	18		17		4	

3.2 Методические указания к самостоятельной работе по дисциплине (модулю)

РАЗДЕЛ 1. ТЕОРЕТИЧЕСКАЯ СОЦИОЛОГИЯ

Тема 1.1. Теоретико-методологические предпосылки становления социологии как науки. Развитие социологической мысли в России. Развитие классической социологии в Западной Европе. Развитие американской социологии. Современная социологическая

теория: основные школы.

Цель: показать предысторию развития социологии как науки; научить студентов применять в профессиональной деятельности базовые и профессионально-профилированные знания и навыки по истории социологической теории.

Перечень изучаемых элементов содержания:

Социально-политические концепции XVIII века. Становление и развитие социологии как самостоятельной науки. Возникновение и развитие частных общественных наук.

Позитивизм как направление социологии XIX века, его основные постулаты.

Социологический проект О. Конта. Закон 3-х стадий умственного развития человечества.

Конт о критериях научности, о методах анализа общества и поведении людей. Начало специализированной социологической литературы в России: работы, опубликованные в конце 60-х - начале 70-х гг. XIX в. П.Л.Лавровым и Н.К.Михайловским. Российская социологическая мысль XIX - начала XX вв.

Направления русской социологической мысли: позитивистское течение (М.М. Ковалевский, Н.И. Кареев); консервативное (Н.Я. Данилевский); субъективистское (М.К. Михайловский, С.М. Южаков); социология народничества (М.А. Бакунин, П.А. Кропоткин, П.Л. Лавров); “легальный марксизм” (П.Б. Струве); неопозитивизм (П.А. Сорокин); марксистская социология (Г.В. Плеханов, В.И. Ленин). Социология в советский период. Возрождение социологии в России. Развитие классической социологии в Западной Европе. История американской социологии (четыре этапа): 1) институционализация– период с начала 90-х гг. XIX века до начала 20-х гг. XX века; 2) эмпирический этап; 3) формирование структурно-функционального направления; 4) критический этап американской социологии (с начала 60-х годов). Современные социологические теории и школы. Структурный функционализм Т. Парсонса. Теории обмена. Феноменологическая социология. От современной к постсовременной социологической теории. Структурализм. Структуралистский конструктивизм П. Бурдьё. Теория структуризации А. Гидденса. Теория коммуникативного действия Ю. Хабермаса. Постмодернистская социология (Ж. Бодрийяр, З.Бауман). Теория самореферентных систем Н. Лумана. Постструктурализм как направление в философии и социально-гуманитарном познании 70-80-х гг. XXв. Постмодернистская социальная теория и социологическая теория. Социология в современной России: направления, школы, концепции.

Вопросы для самоподготовки:

1. Произведите анализ исторических предпосылок выделения социологии в отдельную научную дисциплину.
2. Раскройте содержание социально-политических концепций 18 века. Перечислите социально-экономические и политические условия появления мировой социологической науки.
3. Назовите основные этапы становления и особенности мировой социологии.
4. Произведите анализ исторических предпосылок появления социологии в России.
5. Раскройте содержание социально-политических концепций 18 века. Какие из них повлияли в большей степени на появление социологии в России?
6. Назовите основные этапы становления и особенности российской социологии.
7. Расскажите о научных течениях в рамках российской социологии.
8. Каких представителей классической социологии Вы знаете?
9. Выполните сравнительную характеристику концепций О. Конта и Г. Спенсера.
10. Произведите анализ теоретических трудов М. Вебера. Выявите основные черты его научных воззрений.
11. Назовите основных представителей современных социологических теорий.

Тема 1.2. Объект и предмет социологии как науки. Место социологии в системе научного знания. Основные категории социологической науки. Функции и законы социологии

Цель: дать студентам представление об объекте, предмете социологии, основных категориях социологии

Перечень изучаемых элементов содержания:

Объект и предмет социологии. Социология и ее соотношение с другими науками. Структура социологической науки как многоуровневый комплекс микро и макросоциологических теорий. Взаимосвязь теоретического и эмпирического в социологии. Теории среднего уровня: социология семьи, города, села, общественного мнения, социология науки, образования и культуры, морали и права и др. Функции социологии: теоретическая, информационная, критическая, прогностическая, управленческая. Понятие социологического закона. Основные законы и тенденции общественного развития. Социологический закон как выражение существенной, необходимой устойчивой, повторяющейся связи всех сторон и компонентов общественных явлений, процессов и систем, как наиболее общее выражение целостности жизнедеятельности людей во всех формах ее проявления. Классификация социологических законов. Категории социологии. Категориальный и понятийный аппарат как ступени познания социальной реальности, основы социологического знания. Специфика социологических категорий, отражающих особенности объектов социальной реальности. Интегративный характер категорий социологии. Сущность понятия “социальное”.

Вопросы для самоподготовки:

1. Раскройте объект и предмет социологии. Покажите ее соотношение с другими науками. Какова структура социологической науки?
2. Какие основные категории социологии Вам известны?
3. Перечислите известные Вам социологические теории среднего уровня.
4. Расскажите о функциях и законах социологии.

Тема 3. Общество как система. Социальная стратификация и социальная мобильность. Социальная структура и ее элементы. Социальные институты современного общества. Социальные общности и социальные группы. Социальная стратификация, социальная мобильность.

Цель: Дать представление об обществе как целостной социокультурной системе, раскрыть социальную структуру общества, ее признаки и типологию. Раскрыть предпосылки социального неравенства, сущность социальной стратификации и социальной мобильности. (ОК-6, ОПК-3).

Перечень изучаемых элементов содержания:

Общество как целостная социокультурная система, признаки общества, его социальная структура. Открытый и закрытый типы общества. Форма государственной власти как критерий типологизации общества: монархия, тирания, аристократия, олигархия, демократия. Традиционное, индустриальное, постиндустриальное общество. Основные функции общества как системы: экономическая, политическая, социальная и культурно-духовная. Системный подход к анализу общества. Социальная система как структурно-функциональная генетическая целостность. Комплексный подход и системно-функциональный анализ познания конкретного состояния социальной реальности как результата взаимодействия различных факторов. Многогранность и многообразие уровней социальных явлений. Концепция классовой структуры общества, понятие социальной стратификации, формы социальной стратификации (экономическая, политическая, профессиональная). Социальная мобильность, ее сущность, необходимость ее изучения. Формы и основные характеристики социальной мобильности: межгенерационная и

внутригенерационная, горизонтальная, вертикальная, восходящая, нисходящая, индивидуальная, групповая, экономическая, политическая, профессиональная мобильности. Каналы вертикальной циркуляции. Связь мобильности и типа общества. Понятие “социальной группы” в социологии. Развитие теории социальных групп Э. Дюркгейма, Г. Тарда, Г. Зиммеля, Г. Гумпловича, П. Сорокина, Р. Мертон и др. Классификация малых социальных групп. Реальные социальные группы (элементарные и кумулятивные, формальные и неформальные, первичные и вторичные, большие и малые, ингруппы и аутгруппы, референтные группы). Квазигруппы или мнимые группы, классификация: аудитория, толпа, социальные круги. Направления и методы исследования малых групп. Групповая динамика, бихевиоризм, социометрия. Социология коллективов. Понятие “коллектив” и основные виды коллективов. Структура коллектива, его основные элементы. Формальная и неформальная структура коллектива. Основные характеристики коллектива: групповое сознание, деятельность, сплоченность, организованность и т.д. Понятие и основные признаки социальных общностей. Типология социальных общностей. Основные социальные общности, проживающие в России. Институционализация и формирование социальных институтов. Роль социальных институтов в жизнедеятельности общества. Общие черты и признаки социальных институтов. Функции социальных институтов в социальной системе. Характеристика важнейших социальных институтов: семьи, экономики, политики, религии, образования и т.д. Дисфункции социальных институтов.

Вопросы для самоподготовки:

1. Дайте определение социальной структуры общества.
2. Расскажите о теориях социальной стратификации и социальной мобильности.
3. Опишите социальную общность и социальную группу.
4. Назовите признаки социального института.

Тема 4. Социологическое понимание личности Ролевая теория личности. Социализация личности. Социальная установка: понятие, структура, функции. Социальная идентичность личности

Цель: дать представление о структуре личности, раскрыть содержание понятия социального статуса. Раскрыть содержание ролевых теорий личности. Дать понятие социализации, девиации, социального контроля.

Перечень изучаемых элементов содержания:

Понятие “человек”, “индивид”, “личность” в гуманитарных науках. Соотношение природного и социального в становлении и развитии личности. Понятие социальной структуры личности. Социологические концепции личности: ролевая теория личности, поведенческая концепция личности, диспозиционная концепция, психоаналитическая концепция З. Фрейда и др. Личность как деятельный субъект. Механизмы социальной деятельности и поведения. Потребности, интересы и ценностные ориентации личности. Личность как источник общественной жизни, ее реальный носитель. Личность как объект и субъект социальных отношений. Теория самоактуализации К. Роджерса, теория интенциональности Ш. Бюлера. Личность и ее деятельность в свете теории целеполагания. Социальный статус, социальная роль личности. Разновидности социальных статусов личности (формализованные, неформализованные, предписанные, достигаемые). Социальный престиж статуса. Иерархия статусов. Статусные коллизии (статусные несоответствия, статусные притязания). Ролевой конфликт. Сущность процесса социализации. Человек как объект социализации. Агенты социализации и институты социализации. Этапы социализации личности. Девиация. Социальный контроль, его формы. Девиантное поведение.

Вопросы для самоподготовки:

1. Что такое социальный статус? Какие их разновидности вам известны? Что такое социальная роль? Кто ввел понятие «ролевой набор»?
2. Раскройте содержание понятий «человек», «индивид», «личность». Как соотносится природное и социальное в становлении и развитии личности. Какие социологические концепции личности вам известны? Раскройте содержание теорий личности (ролевой, поведенческой, диспозиционной, психоаналитической).
3. Что представляют собой потребности, интересы и ценностные ориентации личности? Охарактеризуйте различные подходы к описанию структуры личности.
4. В чем заключается сущность социализации? Раскройте содержание понятий «социальная норма», «социальный контроль»? Что представляют собой социальные санкции, какова их сущность, классификация. Чем «девиант» отличается от «делинквента»? Знаете ли вы какие-либо формы девиантного поведения? Что такое «аномия»?

ПРАКТИЧЕСКОЕ ЗАДАНИЕ К РАЗДЕЛУ 1

Форма практического задания - реферат

Примерный перечень тем рефератов к разделу 1:

1. Научные течения в современной российской социологии
2. Основные социологические направления в России во второй половине XIX – начале XX в.
3. Преднаучный этап развития социологии в России.
4. Институционализация отечественной социологии после событий 1917г.
5. Американская социология
6. Объект и предмет социологии, ее соотношение с другими науками
7. Структура социологии. Теории среднего уровня в социологии
8. Функции социологии
9. Понятие «социальное»
10. Функции общества как системы
11. Коммуникация в социуме
12. Социальные институты в жизнедеятельности общества
13. Дисфункция социальных институтов
14. Понятие «социальная стратификация общества»
15. Концепция социальной мобильности общества
16. «Открытые» и «закрытые» типы обществ
17. Функции культурных ценностей
18. Социальная структура общества
19. Теории социального прогресса в социологии
20. Социальные движения и процессы
21. Процесс глобализации: сущность
22. Основные аспекты процесса глобализации
23. Глобальные проблемы: сущность, классификация
24. Революции и реформы: подходы к рассмотрению и анализу в социологии
25. Концепции классовой структуры общества
26. Социальный статус личности
27. Социальная роль личности
28. Соотношение понятий «индивид» и «личность».
29. Социологические концепции личности.
30. Интересы, потребности, ценности личности.
31. Структура личности в социологии.
32. Процесс социализации в социологии

33. Понятия «социальная норма», «социальный контроль»
34. «Девиантное» и «делинквентное» поведение.
35. Программа социологического исследования: сущность, структура, функции
36. Роль теории в социологическом исследовании.
37. Операциональная и концептуальная модели в социологическом исследовании.
38. Сущность социологического опроса.
39. Типология методов сбора информации в социологии.
40. Система методов сбора информации в социологии.
41. Шкалирование как метод измерения социальных характеристик
42. Типология количественных методов сбора информации в социологии.
43. Система количественных методов сбора информации в социологии.
44. Триангулярный подход в социологии
45. Типология качественных методов сбора информации в социологии.
46. Система качественных методов сбора информации в социологии.
47. Триангулярный подход в социологии
48. Типология социологических методов сбора информации в социальной сфере.
49. Система социологических методов сбора информации в социальной сфере
50. Детерминанты развития социальной сферы: социологический аспект
51. Система эмпирических показателей социальной сферы
52. Компоненты социальной сферы

РУБЕЖНЫЙ КОНТРОЛЬ К РАЗДЕЛУ 1: форма рубежного контроля – компьютерное тестирование

Примерный перечень тестовых заданий

Модуль контрольного тестирования № 1.

(??)С каким государством связано возникновение науки о праве?

- (?) Древняя Греция
- (?) Древний Египет
- (!) Древний Рим
- (?) Месопотамия

(??)Какие три великих открытия сыграли большую роль в появлении социологии как науки?

- (?) первая целостная концепция эволюции живой природы, теория эволюции органического мира и космогоническая гипотеза;
- (!) клеточной теории, закон сохранения и превращения энергии и эволюционная теория в биологии;
- (?) закон сохранения и превращения энергии, механический эквивалент теплоты и теория циклического движения в обществе;
- (?) учение о медленном и непрерывном изменении земной поверхности под влиянием постоянных геологических факторов, ламаркизм и второй принцип термодинамики.

(??)Кто из ученых считал, что "существует общий принцип развития для самых различных элементарных частей организма и что этим принципом развития является клеткообразование"?

- (?) Д. Уотсон и У.Стаффорд
- (?) Ж.Ламарк и Р.Майер
- (!) Т.Шванн и Т.Шлейден
- (?) Ч.Дарвин

(??)Кто изобрел паровую машину с цилиндром двойного действия.

- (?) Майкл Фарадей

- (?) Джеймс Джоуль
- (!) Джеймс Уатт
- (?) Генрих Герц
- (??) Кто из ученых выдвинул “теорию катастроф”:
- (!) Ж.Кювье
- (?) Ж.Лемарк
- (?) И.Кант
- (?) П.Лаплас

РАЗДЕЛ 2. ЭМПИРИЧЕСКАЯ СОЦИОЛОГИЯ

Тема 2.1. Виды и функции социологического исследования. Программа социологического исследования. Выборка в социологическом исследовании. Измерение в социологическом исследовании. Шкалы и индексы.

Цель: научить студентов применять в профессиональной деятельности базовые и профессионально-профилированные знания и навыки по основам социологической теории и методам социологического исследования. Раскрыть сущность, значение, структурные особенности построения исследовательской программы и закрепить практический навык в ее разработке и составлении рабочего плана исследования. Изучить методы сбора информации в социологии. Дать представление о генеральной и выборочной совокупности, измерении.

Перечень изучаемых элементов содержания:

Прикладное социологическое исследование как совокупность и определенная последовательность исследовательских приемов. Типология социологических исследований по различным основаниям. Программа прикладного социологического исследования. Понятие программы социологического исследования. Программа как документ, содержащий концепцию исследовательского проекта, его методологические, методические, технические и организационные решения. Значение программы в социологическом исследовании. Требования к программе. Виды программ и их структура. Последовательность действий социолога при разработке программы. Методологический раздел программы. Анализ проблемной ситуации, формулировка проблемы, определение объекта и предмета исследования, цели и задач. Интерпретация понятий концепции исследования. Системный анализ объекта исследования. Выдвижение и формулировка гипотез. Процедурный (методический или процедурно-методический) раздел программы. Обоснование методов сбора эмпирической социологической информации, единиц инструментария и сценария их использования. Определение обследуемой совокупности единиц исследования. Обоснование характера и форм обработки и анализа полученной информации. Рабочий план исследования. Определение порядка сбора, обработки и анализа первичной социологической информации. Сетевой график исследовательских мероприятий с расчетами временных, финансовых, людских и других затрат. Пилотаж и проверка программных установок. Учет результатов пилотажного исследования при доработке программы. Измерение как процедура, при помощи которой свойства явления или процесса, рассматриваемые в ходе исследования как носители определенных отношений между ними и как таковые составляющие эмпирическую систему, отображаются в некоторую математическую систему с соответствующими отношениями между ее элементами. Понятие шкалы, или алгоритма, с помощью которого осуществляется измерение, и шкальных значений. Виды шкал: шкала наименований, порядковая (ранговая) шкала, интервальная (метрическая) шкала и другие. Индекс и этапы его конструирования: перевод понятия в индикаторы, перевод индикаторов в переменные, перевод переменных в индекс, оценка индекса. Обоснование надежности, обоснованности и точности измерения.

Характеристика выборочного метода. Применение выборочного метода в социологических исследованиях. Основные нормативные требования к его использованию. Алгоритм построения выборки. Описание объекта исследования и генеральной совокупности. Основа выборки. Выделение единиц отбора и анализа. Выбор типа выборки. Обоснование объема выборки. Репрезентативность выборочного исследования. Понятие репрезентативности. Погрешность выборки. Случайные и систематические ошибки. Дисперсия как разброс отдельных значений признаков. Построение выводов об условиях экстраполяции результатов выборочного исследования на генеральную совокупность

Вопросы для самоподготовки:

1. Составьте примерную программу социологического исследования.
2. Назовите функции программы социологического исследования.
3. Перечислите требования, учитываемые при составлении программы.
4. Опишите основные методы сбора эмпирической информации в социологии.
5. Определите связь между источником информации и методом сбора данных.
6. Дайте характеристику основным источникам сбора информации в социологии.
7. Дайте определения генеральной и выборочной совокупности
8. Охарактеризуйте репрезентативность в социологическом исследовании

Тема 2.2. Количественные методы социологического исследования. Организационные методы социологического исследования. Эмпирические методы социологического исследования. Статистические методы анализа социологической информации. Методы интерпретации социологических данных

Цель: научить студентов применять в профессиональной деятельности базовые и профессионально-профилированные знания и навыки по основам социологической теории и методам социологического исследования. Изучить количественные методы сбора информации в социологии.

Перечень изучаемых элементов содержания:

Количественные методы сбора эмпирической информации. Количественные методы и специфика их применения в социологии. Недостатки и преимущества количественных методов. Типология организационных, эмпирических, статистических количественных исследований. Специфика эмпирических “количественных” данных. Специфика эмпирических “качественных” данных. Этапы социологического исследования, на которых применимы те или иные количественные методы.

Вопросы для самоподготовки:

1. Перечислите основные количественные методы сбора эмпирической информации в социологии.
2. Определите связь между источником информации и методом сбора данных.
3. Дайте характеристику основным источникам сбора информации в социологии.
4. Назовите этапы социологического исследования, на которых наиболее обосновано применение количественных методов
5. В каком виде предоставляются количественные данные по итогам исследования заказчику?

Тема 2.3. Качественные методы социологического исследования. Тактики качественного исследования. Методы качественного исследования. Принципы и организация проведения качественных исследований. Анализ данных в качественных исследованиях

Цель: научить студентов применять в профессиональной деятельности базовые и профессионально-профилированные знания и навыки по основам социологической теории и методам социологического исследования. Изучить качественные методы сбора информации в социологии.

Перечень изучаемых элементов содержания:

Качественные методы сбора эмпирической информации. Анализ данных в качественных исследованиях. Качественные методы также называются «мягкими». Развитие качественной методологии стало возможным благодаря микросоциологии, представленной такими направлениями, как символический интеракционизм (Г. Блумер, Дж. Мид), феноменологическая социология. Тактики качественных исследований. Методы качественных исследований. Общие черты, характерные для качественных методов. Принципы организации и проведения качественных исследований.

Вопросы для самоподготовки:

1. Перечислите основные качественные методы сбора эмпирической информации в социологии.
2. Перечислите основные тактики качественных исследований в социологии.
3. Определите связь между источником информации и методом сбора данных.
4. Дайте характеристику основным источникам сбора информации в социологии.
5. В каком виде предоставляются качественные данные по итогам исследования заказчику?
6. Назовите этапы социологического исследования, на которых наиболее обосновано применение качественных методов

Тема 2.4. Организация социологического исследования в социальной сфере. Специфика социальной сферы как объекта социологического анализа. Проблематика социологических исследований социальной сферы. Применение мониторинговых методик в исследованиях социальной сферы. Организационно-технологические управленческие аспекты прикладного социологического исследования социальной сферы

Цель: научить студентов применять в профессиональной деятельности базовые и профессионально-профилированные знания и навыки по основам социологической теории и методам социологического исследования. Изучить социологические методы сбора информации для анализа социальной сферы.

Перечень изучаемых элементов содержания:

Социологическое исследование в социальной сфере. Понятие «социальная сфера»: основные подходы. Функции социальной сферы. Социальное пространство. Социальное поле. Проблематика социологических исследований социальной сферы. Уровни организации социологических исследований социальной сферы: теоретический, конкретно-социологический и социоинженерный. Методы исследования социальной сферы. Мониторинг в исследованиях социальной сферы. Формирование программы и инструментария для социологического исследования социальной сферы.

Вопросы для самоподготовки:

1. Перечислите основные социологические методы сбора эмпирической информации для исследования социальной сферы.
2. Раскройте сущность мониторинга в социологии.
3. Определите связь между источником информации и методом сбора данных.

4. Дайте характеристику основным явлениям и процессам, подлежащим изучению в социальной сфере.

ПРАКТИЧЕСКОЕ ЗАДАНИЕ К РАЗДЕЛУ 2

Форма практического задания: контрольная работа

Примерные темы контрольных работ:

1. Критерии оценки потребительского спроса на предоставляемые образовательные услуги
2. Рынок образовательных услуг: тенденции и перспективы развития
3. Источники информирования населения об образовательных услугах в современной России: компетентность и содержательность
4. Портрет потенциального потребителя услуг по страхованию жизни

РУБЕЖНЫЙ КОНТРОЛЬ К РАЗДЕЛУ 2: форма рубежного контроля – компьютерное тестирование

(??) Программа социологического исследования социальной сферы выполняет следующие функции:

- (!) методологическую
- (!) методическую
- (!) организационную
- (?) информационную

(??) При разработке программы исследования социальной сферы необходимо исходить из следующих требований:

- (!) обоснованность всех процедур исследования
- (!) нацеленность логического анализа на конечные результаты исследования и их практическую реализацию
- (!) четкость формулировок
- (!) опора на теоретические положения общей и отраслевой социологии
- (?) обязательное использование в исследовании как количественных, так и качественных методов сбора эмпирической информации

(??) Одним из наиболее эффективных методов исследования социальной сферы является

- (!) метод экспертных оценок
- (?) включенное наблюдение
- (?) контент-анализ

(??) В прикладных социологических исследованиях социальной сферы могут использоваться

- (?) только количественные методы сбора эмпирической информации
- (?) только качественные методы сбора эмпирической информации
- (!) как количественные, так и качественные методы сбора эмпирической информации

(??) При изучении проблем социальной сферы, могут использоваться следующие количественные методы:

- (?) только анализ статистики
- (?) только анкетный опрос
- (?) только формализованное интервью
- (?) ни один из перечисленных методов
- (!) все перечисленные методы

Оформление работ, выполняемых в рамках самостоятельной работы осуществляется в соответствии с Методическими указаниями по оформлению письменных работ

обучающихся в рамках самостоятельной работы, утвержденными Учебно-методическим советом РГСУ, Протокол № 2 от 25 июня 2015 года.

Конкретные практические задания и задания для рубежного контроля определяются в учебно-методических материалах по работе обучающихся в электронной информационно-образовательной среде РГСУ с применением технологий электронного обучения по данной дисциплине, утверждаемых ежегодно факультетом.

РАЗДЕЛ 4. ФОНД ОЦЕНОЧНЫХ СРЕДСТВ ДЛЯ ПРОВЕДЕНИЯ ПРОМЕЖУТОЧНОЙ АТТЕСТАЦИИ ОБУЧАЮЩИХСЯ ПО ДИСЦИПЛИНЕ (МОДУЛЮ)

4.1. Форма промежуточной аттестации обучающегося по дисциплине (модулю)

Контрольным мероприятием промежуточной аттестации обучающихся по учебной дисциплине (модулю) является **зачет**, который проводится в **устной / письменной** форме.

4.2. Перечень компетенций с указанием этапов их формирования в процессе освоения образовательной программы

Код компетенции	Содержание компетенции (части компетенции)	Результаты обучения	Этапы формирования компетенций в процессе освоения образовательной программы
УК-5	Способен воспринимать межкультурное разнообразие общества в социально-историческом, этическом и философском контекстах	Знать: закономерности и особенности социально-исторического развития различных культур в этическом и философском контексте	Этап формирования знаний
		Уметь: понимать и воспринимать разнообразие общества в социально-историческом, этическом и философском контекстах	Этап формирования умений
		Владеть: простейшими методами адекватного восприятия межкультурного разнообразия общества в социально-историческом, этическом и философском контекстах; навыками общения в мире культурного многообразия с использованием этических норм поведения	Этап формирования навыков и получения опыта

4.3. Описание показателей и критериев оценивания компетенций на различных этапах их формирования, описание шкал оценивания

Код компетенции	Этапы формирования компетенций	Показатель оценивания компетенции	Критерии и шкалы оценивания

УК-5	Этап формирования знаний.	<p>Теоретический блок вопросов.</p> <p>Уровень освоения программного материала, логика и грамотность изложения, умение самостоятельно обобщать и излагать материал</p>	<p>1) обучающийся глубоко и прочно освоил программный материал, исчерпывающе, последовательно, грамотно и логически стройно его излагает, тесно увязывает с задачами и будущей деятельностью, не затрудняется с ответом при видоизменении задания, умеет самостоятельно обобщать и излагать материал, не допуская ошибок – 9-10 баллов;</p> <p>2) обучающийся твердо знает программный материал, грамотно и по существу излагает его, не допуская существенных неточностей в ответе на вопрос, может правильно применять теоретические положения -7-8 баллов;</p> <p>3) обучающийся освоил основной материал, но не знает отдельных деталей, допускает неточности, недостаточно правильные формулировки, нарушает последовательность в изложении программного материала - 5-6 баллов;</p> <p>4) обучающийся не знает значительной части программного материала, допускает существенные ошибки -0-4 балла.</p>
------	---------------------------	--	---

УК-5	Этап формирования умений.	<p>Аналитическое задание (<i>задачи, ситуационные задания, кейсы, проблемные ситуации и т.д.</i>)</p> <p>Практическое применение теоретических положений применительно к профессиональным задачам, обоснование принятых решений</p>	<p>1) свободно справляется с задачами и практическими заданиями, правильно обосновывает принятые решения, задание выполнено верно, даны ясные аналитические выводы к решению задания, подкрепленные теорией - 9-10 баллов;</p> <p>2) владеет необходимыми умениями и навыками при выполнении практических заданий, задание выполнено верно, отмечается хорошее развитие аргумента, однако отмечены погрешности в ответе, скорректированные при собеседовании -7-8 баллов;</p> <p>3) испытывает затруднения в выполнении практических заданий, задание выполнено с ошибками, отсутствуют логические выводы и заключения к решению 5-6 баллов;</p> <p>4) практические задания, задачи выполняет с большими затруднениями или задание не выполнено вообще, или задание выполнено не до конца, нет четких выводов и заключений по решению задания, сделаны неверные выводы по решению задания - 0-4 баллов.</p>
УК-5	Этап формирования навыков и получения опыта.	<p>Аналитическое задание (<i>задачи, ситуационные задания, кейсы, проблемные ситуации и т.д.</i>)</p> <p>Решение практических заданий и задач, владение навыками и умениями при выполнении практических заданий, самостоятельность, умение обобщать и излагать материал.</p>	<p>1) свободно справляется с задачами и практическими заданиями, правильно обосновывает принятые решения, задание выполнено верно, даны ясные аналитические выводы к решению задания, подкрепленные теорией - 9-10 баллов;</p> <p>2) владеет необходимыми умениями и навыками при выполнении практических заданий, задание выполнено верно, отмечается хорошее развитие аргумента, однако отмечены погрешности в ответе, скорректированные при собеседовании -7-8 баллов;</p> <p>3) испытывает затруднения в выполнении практических заданий, задание выполнено с ошибками, отсутствуют логические выводы и заключения к решению 5-6 баллов;</p> <p>4) практические задания, задачи выполняет с большими затруднениями или задание не выполнено вообще, или задание выполнено не до конца, нет четких выводов и заключений по решению задания, сделаны неверные выводы по решению задания - 0-4 баллов.</p>

4.4. Типовые контрольные задания или иные материалы, необходимые для оценки знаний, умений, навыков и (или) опыта деятельности, характеризующих этапы формирования компетенций в процессе освоения образовательной программы

Примерные вопросы для проведения промежуточной аттестации обучающихся по дисциплине (модулю)

Теоретический блок вопросов:

1. Становление и основные этапы развития социологии как науки
2. Социологический проект О. Конта.
3. Западная социология.
4. Развитие социологии в России.
5. Объект и предмет социологии, ее место в системе общественных наук.
6. Структура социологического знания.
7. Функции социологии.
8. Социологические законы: сущность, особенности и классификация.
9. Система основных понятий в социологии.
10. Социальные связи, взаимодействия и отношения.
11. Общество как целостная социокультурная система.
12. Социальная структура общества.
13. Социальная стратификация и социальная мобильность.
14. Социальные группы и общности.
15. Социальные институты и организации.
16. Социальные движения.
17. Гражданское общество и государство.
18. Личность как активный субъект жизнедеятельности.
19. Социальный статус и социальные роли личности.
20. Социализация личности, девиация и социальный контроль.
21. Культура: сущность, структура, формы.
22. Социальная коммуникация.
23. Социальные изменения, революции, реформы и социальный прогресс.
24. Социальная напряженность и социальный конфликт.
25. Формирование мировой системы и процессы глобализации.
26. Особенности, проблемы и возможные альтернативы развития российского общества.
27. Методы сбора информации в социологии.
28. Структура и функции эмпирического социологического исследования.
29. Количественные методы сбора эмпирической информации в социологии.
30. Качественные методы сбора эмпирической информации в социологии.
31. Социологический опрос, его виды, возможности и ограничения.
32. Метод наблюдения.
33. Социальный эксперимент.
34. Анализ документов как метод сбора вторичной информации.
35. Анкетирование и интервьюирование как виды опроса..
36. Социометрический метод изучения внутригрупповых отношений..
37. Традиционный анализ документов.
38. Контент-анализ документов.
39. Понятие документа в социологии, классификация документов.
40. Социологическое исследование, его сущность и функции.
41. Структура социологического исследования.
42. Виды социологических исследований.
43. Программа социологического исследования.
44. Методологическая часть программы исследования.
45. Методическая часть программы исследования.
46. Организационно-технические аспекты проведения исследования.
47. Социологическое исследование социальной сферы

Аналитическое задание (задачи, ситуационные задания, кейсы, проблемные ситуации и т.д.):

1. Определите социологическое исследование как алгоритм;
2. Сформируйте программу прикладного социологического исследования;
3. Определите структуру программы социологического исследования;
4. Сформируйте рабочий организационный план исследования;
5. Перечислите основные методы сбора эмпирической информации в социологии;
6. Назовите основные виды социологических исследований.
7. Перечислите основные количественные методы сбора эмпирической информации в социологии;
8. Сформируйте программу количественного социологического исследования.
9. Перечислите основные качественные методы сбора эмпирической информации в социологии;
10. Сформируйте программу качественного социологического исследования.
11. Перечислите основные социологические методы сбора эмпирической информации в социальной сфере;
12. Сформируйте программу социологического исследования в социальной сфере.
13. Сформируйте систему объективных и субъективных показателей для изучения уровня жизни населения
14. Каких представителей отечественной социологии Вы знаете?
15. С творчеством каких ученых связано восприятие российской социологии за рубежом?
16. Опишите объект и предмет социологии.
17. Расскажите о структуре социологического знания. Назовите теории среднего уровня в социологии.
18. Перечислите функции социологии.
19. Раскройте суть понятия «социальное»
20. Приведите примеры социальных институтов общества
21. Назовите признаки социальных институтов, дайте их общую характеристику
22. Раскройте суть концепций социальной стратификации и социальной мобильности; флуктуации; связь типа социальной мобильности и типа общества; «каналы вертикальной циркуляции» – «лифты» социальной мобильности
23. Опишите социальную связь как социальный контакт и как социальное взаимодействие
24. Назовите виды социальной стратификации
25. Дайте краткую характеристику понятию «социальный статус личности»; дайте краткую характеристику понятию «социальная роль личности».
26. Определите понятие «девиантное поведение»
27. Определите понятие «социализация»
28. Охарактеризуйте смысловое содержание понятий «индивид» и «личность». Назовите основные концепции структуры личности в социологии.
29. Перечислите показатели структурного анализа личности в социологии
30. Дайте краткую характеристику процессу социализации в социологии.
31. Назовите виды статусов в социологии.
32. Опишите социальные связи, их внутреннее строение
33. Опишите регуляцию социальной связи
34. Перечислите основные законы социологии, опишите их специфику
35. Какой вклад внесли российские социологи в развитие мировой социологии?
36. Произведите анализ исторических предпосылок выделения социологии в отдельную научную дисциплину.

37. Раскройте содержание социально-политических концепций 18 века. Перечислите социально-экономические и политические условия появления мировой социологической науки.
38. Назовите основные этапы становления и особенности российской социологии.
39. Расскажите о научных течениях в современной российской социологии.
40. Каких представителей классической социологии Вы знаете?
41. Выполните сравнительную характеристику концепций О. Конта и Г. Спенсера.
42. Произведите анализ теоретических трудов М. Вебера. Выявите основные черты его научных воззрений.
43. Назовите основных представителей современных социологических теорий.
44. Раскройте объект и предмет социологии. Покажите ее соотношение с другими науками. Какова структура социологической науки?
45. Какие основные категории социологии Вам известны?
46. Перечислите известные Вам социологические теории среднего уровня.
47. Раскройте суть теории социального действия. Определите типы социальных взаимодействий.

4.5. Методические материалы, определяющие процедуры оценивания знаний, умений, навыков и (или) опыта деятельности, характеризующих этапы формирования компетенций

Промежуточная аттестация по дисциплине (модулю) проводится в соответствии с Положением о промежуточной аттестации обучающихся по основным профессиональным образовательным программам в Российском государственном социальном университете и Положением о балльно-рейтинговой системе оценки успеваемости обучающихся по основным профессиональным образовательным программам – программам среднего профессионального образования, программам бакалавриата, программам специалитета, программам магистратуры в Российском государственном социальном университете.

На промежуточную аттестацию отводится 20 рейтинговых баллов.

Ответы обучающегося на контрольном мероприятии промежуточной аттестации оцениваются педагогическим работником по 20 - балльной шкале, а итоговая оценка по дисциплине (модулю) выставляется по пятибалльной системе для экзамена.

Критерии выставления оценки определяются Положением о балльно-рейтинговой системе оценки успеваемости обучающихся по основным профессиональным образовательным программам – программам среднего профессионального образования, программам бакалавриата, программам специалитета, программам магистратуры в Российском государственном социальном университете.

РАЗДЕЛ 5. УСЛОВИЯ РЕАЛИЗАЦИИ ДИСЦИПЛИНЫ (МОДУЛЯ)

5.1. Перечень основной и дополнительной учебной литературы для освоения дисциплины (модуля)

5.1.1. Основная литература

1. Волков, Ю.Е. Социология : учебное пособие / Ю.Е. Волков. – Москва : Дашков и К°, 2020. – 398 с. – Режим доступа: по подписке. – URL: <https://biblioclub.ru/index.php?page=book&id=573133> – Библиогр. в кн.
2. Социология : учебник для вузов / А. Е. Хренов [и др.] ; под общей редакцией А. С. Тургаева. — 2-е изд., испр. и доп. — Москва : Издательство Юрайт, 2020. — 397 с. — (Высшее образование). — ISBN 978-5-534-07506-9. — Текст : электронный // ЭБС Юрайт [сайт]. — URL: <https://urait.ru/bcode/453729> Текст : электронный
3. Горохов, В. Ф. Социология в 2 ч. Часть 1 : учебник и практикум для вузов / В. Ф. Горохов. — 2-е изд., испр. и доп. — Москва : Издательство Юрайт, 2020. — 250 с. —

(Высшее образование). — ISBN 978-5-534-08963-9. — Текст : электронный // ЭБС Юрайт [сайт]. — URL: <https://urait.ru/bcode/450987> (дата обращения: 06.07.2021).

4. Горохов, В. Ф. Социология в 2 ч. Часть 2 : учебник и практикум для вузов / В. Ф. Горохов. — 2-е изд., испр. и доп. — Москва : Издательство Юрайт, 2020. — 249 с. — (Высшее образование). — ISBN 978-5-534-08965-3. — Текст : электронный // ЭБС Юрайт [сайт]. — URL: <https://urait.ru/bcode/454273>

5.1.2. Дополнительная литература

1. Горчицкая, Е.А. Социология: планы семинарских занятий и методические указания : [16+] / Е.А. Горчицкая, И.В. Лоткин. — Москва ; Берлин : Директ-Медиа, 2019. — 55 с. — Режим доступа: по подписке. — URL: <http://biblioclub.ru/index.php?page=book&id=564390> — Библиогр. в кн. — ISBN 978-5-4499-0213-9. — DOI 10.23681/564390. — Текст : электронный.

2. Павленок, П. Д. Социология : учебное пособие : [16+] / П. Д. Павленок, Л. И. Савинов, Г. Т. Журавлев. — 3-е изд. — Москва : Дашков и К°, 2018. — 734 с. : ил. — Режим доступа: по подписке. — URL: <https://biblioclub.ru/index.php?page=book&id=573154> (дата обращения: 06.07.2021). — Библиогр. в кн. — ISBN 978-5-394-01971-5. — Текст : электронный.

3. Социология : учебно-методическое пособие : [16+] / сост. С.В. Ивлев ; Кемеровский государственный университет. — Кемерово : Кемеровский государственный университет, 2019. — 54 с. — Режим доступа: по подписке. — URL: <http://biblioclub.ru/index.php?page=book&id=574213> — Библиогр. в кн. — ISBN 978-5-8353-2415-6. — Текст : электронный.

5.2 Перечень ресурсов информационно-коммуникационной сети «Интернет», необходимых для освоения дисциплины (модуля)

№ №	Название электронного ресурса	Описание электронного ресурса	Используемый для работы адрес
1.	ЭБС «Университетская библиотека онлайн»	Электронная библиотека учебников, учебных пособий, монографий, периодических изданий, справочников, словарей, энциклопедий, видео- и аудиоматериалов, иллюстрированных изданий	http://biblioclub.ru/ 100% доступ
2.	Научная электронная библиотека "eLIBRARY.ru"	Крупнейший российский информационно-аналитический портал в области науки, технологии, медицины и образования, содержащий рефераты и полные тексты научных публикаций	http://elibrary.ru/ 100% доступ
3.	ЭБС издательства «Юрайт»	Виртуальный читальный зал учебников и учебных пособий от авторов ведущих вузов России по различным дисциплинам	https://urait.ru/ 100% доступ
4.	ЭБС издательства "ЛАНЬ"	Ресурс, включающий в себя издания издательства "Лань" и других ведущих издательств учебной литературы и электронные версии периодических изданий по естественным, техническим и гуманитарным наукам.	http://e.lanbook.com/ 100% доступ
5.	ЭБС "Book.ru"	Онлайн библиотека актуальной учебной и	http://www.book.ru

		научной литературы.	100% доступ
6.	База данных "EastView"	Полнотекстовая база данных источников по общественным и гуманитарным наукам.	http://ebiblioteka.ru/ 100% доступ
7.	База данных международного индекса научного цитирования "Scopus"	Библиографическая и реферативная база данных и инструмент для отслеживания цитируемости статей, опубликованных в научных изданиях	http://www.scopus.com/ 100% доступ
8.	База данных международного индекса научного цитирования "Web of Science"	Библиографическая и реферативная база данных и инструмент для отслеживания цитируемости статей, опубликованных в научных изданиях	http://webofknowledge.com 100% доступ
9.	Видеотека учебных фильмов «Решение»	Коллекция учебных видеофильмов	http://eduvideo.online 100% доступ

5.3. Методические указания для обучающихся по освоению дисциплины (модуля)

Освоение обучающимся дисциплины (модуля) «Социология» предполагает изучение материалов дисциплины (модуля) на аудиторных занятиях и в ходе самостоятельной работы. Аудиторные занятия проходят в форме лекций, семинаров и практических занятий. Самостоятельная работа включает разнообразный комплекс видов и форм работы обучающихся.

Для успешного освоения дисциплины (модуля) и достижения поставленных целей необходимо внимательно ознакомиться с рабочей программы дисциплины (модуля), доступной в электронной информационно-образовательной среде РГСУ.

Следует обратить внимание на списки основной и дополнительной литературы, на предлагаемые преподавателем ресурсы информационно-телекоммуникационной сети Интернет. Эта информация необходима для самостоятельной работы обучающегося.

При подготовке к аудиторным занятиям необходимо помнить особенности каждой формы его проведения.

Подготовка к учебному занятию лекционного типа заключается в следующем.

С целью обеспечения успешного обучения обучающийся должен готовиться к лекции, поскольку она является важнейшей формой организации учебного процесса, поскольку:

- знакомит с новым учебным материалом;
- разъясняет учебные элементы, трудные для понимания;
- систематизирует учебный материал;
- ориентирует в учебном процессе.

С этой целью:

- внимательно прочитайте материал предыдущей лекции;
- ознакомьтесь с учебным материалом по учебнику и учебным пособиям с темой прочитанной лекции;
- внесите дополнения к полученным ранее знаниям по теме лекции на полях лекционной тетради;
- запишите возможные вопросы, которые вы зададите лектору на лекции по материалу изученной лекции;

- постарайтесь уяснить место изучаемой темы в своей подготовке;
- узнайте тему предстоящей лекции (по тематическому плану, по информации лектора) и запишите информацию, которой вы владеете по данному вопросу.

Подготовка к занятию семинарского типа

При подготовке и работе во время проведения занятий семинарского типа следует обратить внимание на следующие моменты: на процесс предварительной подготовки, на работу во время занятия, обработку полученных результатов, исправление полученных замечаний.

Предварительная подготовка к учебному занятию семинарского типа заключается в изучении теоретического материала в отведенное для самостоятельной работы время, ознакомление с инструктивными материалами с целью осознания задач практического занятия.

Работа во время проведения учебного занятия семинарского типа включает:

- консультирование студентов преподавателями и вспомогательным персоналом с целью предоставления исчерпывающей информации, необходимой для самостоятельного выполнения предложенных преподавателем задач;
- самостоятельное выполнение заданий согласно обозначенной учебной программой тематики.

Обработка, обобщение полученных результатов проводится обучающимися самостоятельно или под руководством преподавателя (в зависимости от степени сложности поставленных задач). В результате оформляется индивидуальный отчет. Подготовленная к сдаче на контроль и оценку работа сдается преподавателю. Форма отчетности может быть письменная, устная или две одновременно. Главным результатом в данном случае служит получение положительной оценки по каждому практическому занятию. Это является необходимым условием при проведении рубежного контроля и допуска к экзамену. При получении неудовлетворительных результатов обучающийся имеет право в дополнительное время пересдать преподавателю работу до проведения промежуточной аттестации.

Самостоятельная работа.

Для более углубленного изучения темы задания для самостоятельной работы рекомендуется выполнять параллельно с изучением данной темы. При выполнении заданий по возможности используйте наглядное представление материала. Более подробная информация о самостоятельной работе представлена в разделах «Учебно-методическое обеспечение самостоятельной работы по дисциплине (модулю)», «Методические указания к самостоятельной работе по дисциплине (модулю)».

5.4 Информационно-технологическое обеспечение образовательного процесса по дисциплины (модуля)

5.4.1. Средства информационных технологий

1. Персональные компьютеры;
2. Средства доступа в Интернет;
3. Проектор.
- 4.

5.4.2. Программное обеспечение

- 1.Операционная система Windows 10
- 2.Microsoft Office Professional Plus 2007 Russian Academic OPEN No Level
- 3.Справочно-правовая система Консультант+
- 4.Аcrobat Reader DC
- 5.7-Zip
- 6.SKY DNS
- 7.TrueConf(client)

5.4.3. Информационные справочные системы и профессиональные базы данных

№№	Название электронного ресурса	Описание электронного ресурса	Используемый для работы адрес
1.	ЭБС «Университетская библиотека онлайн»	Электронная библиотека, обеспечивающая доступ высших и средних учебных заведений, публичных библиотек и корпоративных пользователей к наиболее востребованным материалам по всем отраслям знаний от ведущих российских издательств	http://biblioclub.ru/
2.	Научная электронная библиотека eLIBRARY.ru	Крупнейший российский информационно-аналитический портал в области науки, технологии, медицины и образования, содержащий рефераты и полные тексты более 34 млн научных публикаций и патентов	http://elibrary.ru/
3.	Образовательная платформа Юрайт	Электронно-библиотечная система для ВУЗов, ССУЗов, обеспечивающая доступ к учебникам, учебной и методической литературе по различным дисциплинам.	https://urait.ru/
4.	База данных "EastView"	Полнотекстовая база данных периодических изданий	http://ebiblioteka.ru/
5.	База данных международного индекса научного цитирования "Scopus"	Библиографическая и реферативная база данных и инструмент для отслеживания цитируемости статей, опубликованных в научных изданиях	http://www.scopus.com/
6.	Международный индекс научного цитирования "Web of Science"	Поисковая интернет-платформа, объединяющая реферативные базы данных публикаций в научных журналах и патентов, в том числе базы, учитывающие взаимное цитирование публикаций. Web of Science охватывает материалы по естественным, техническим, общественным, гуманитарным наукам и искусству.	http://webofknowledge.com
7.	Электронная библиотека "Grebennikon"	Библиотека предоставляет доступ более чем к 30 журналам, выпускаемых Издательским домом "Гребенников".	https://grebennikon.ru/

5.5. Материально-техническое обеспечение образовательного процесса по дисциплине (модулю)

Для изучения дисциплины (модуля) «Социология» в рамках реализации основной профессиональной образовательной программы «Конфликтология» по направлению подготовки «37.03.02 Конфликтология» используются:

Учебная аудитория для занятий лекционного типа оснащена специализированной мебелью (стол для преподавателя, парты, стулья, доска для написания мелом); техническими средствами обучения (видеопроекторное оборудование, средства звуковоспроизведения, экран и имеющие выход в сеть Интернет),

Учебная аудитория для занятий семинарского типа: оснащена специализированной мебелью (стол для преподавателя, парты, стулья, доска для написания мелом); техническими средствами обучения (видеопроекторное оборудование, средства звуковоспроизведения, экран и имеющие выход в сеть Интернет),

Помещения для самостоятельной работы обучающихся: оснащены специализированной мебелью (парты, стулья) техническими средствами обучения (персональные компьютеры с доступом в сеть интернет и обеспечением доступа в электронно-информационную среду университета, программным обеспечением).

5.6. Образовательные технологии

При реализации дисциплины (модуля) «**Социология**» применяются различные образовательные технологии, в том числе технологии электронного обучения.

Освоение дисциплины (модуля) «**Социология**» предусматривает использование в учебном процессе активных и интерактивных форм проведения учебных занятий в форме разбора конкретных ситуаций, психологических и тренингов в сочетании с внеаудиторной работой с целью формирования и развития профессиональных навыков обучающихся.

При освоении дисциплины (модуля) «**Социология**» предусмотрено применение электронного обучения.

Учебные часы дисциплины (модуля) «**Социология**» предусматривают классическую контактную работу преподавателя с обучающимся в аудитории и контактную работу посредством электронной информационно-образовательной среды в синхронном и асинхронном режиме (вне аудитории) посредством применения возможностей компьютерных технологий (электронная почта, электронный учебник, тестирование, вебинар, видеофильм, презентация, форум и др.).

В рамках дисциплины (модуля) «**Социология**» предусмотрены встречи с руководителями и работниками организаций, деятельность которых связана с направленностью (профилем) реализуемой основной профессиональной образовательной программы.

Лист регистрации изменений

№ п/п	Содержание изменения	Реквизиты документа об утверждении изменения	Дата введения изменения
1.	Утверждена и введена в действие на основании Федерального государственного образовательного стандарта высшего образования по направлению подготовки 37.03.02 «Конфликтология» (бакалавриат), утвержденным приказом Министерства образования и науки Российской Федерации от 29.07.2020 № 840	Протокол заседания Ученого совета факультета № 12 от «09» июня 2021 года	01.09.2021
2.	Актуализирована с учетом развития социальной сферы, науки, культуры, экономики, техники, технологий	Протокол заседания УС факультета психологии № 12 от «09» июня 2021 года	01.09.2021
3.	*	Протокол заседания Ученого совета № _____ от «____» _____ 20____ года	__-__-____
4.	*	Протокол заседания Ученого совета № _____ от «____» _____ 20____ года	__-__-____
5.	*	Протокол заседания Ученого совета № _____ от «____» _____ 20____ года	__-__-____



Министерство науки и высшего образования Российской Федерации
ФЕДЕРАЛЬНОЕ ГОСУДАРСТВЕННОЕ БЮДЖЕТНОЕ ОБРАЗОВАТЕЛЬНОЕ
УЧРЕЖДЕНИЕ ВЫСШЕГО ОБРАЗОВАНИЯ
«РОССИЙСКИЙ ГОСУДАРСТВЕННЫЙ СОЦИАЛЬНЫЙ
УНИВЕРСИТЕТ»

УТВЕРЖДАЮ



Декан факультета психологии

Е.А.Петрова
(ФИО)

«_09_» июня_2021_г

**РАБОЧАЯ ПРОГРАММА ДИСЦИПЛИНЫ (МОДУЛЯ)
ПРОЕКТНАЯ ДЕЯТЕЛЬНОСТЬ**

**Направление подготовки
37.03.02 Конфликтология**

**Направленность
«Медиация и внесудебное урегулирование конфликтов»**

**ОБРАЗОВАТЕЛЬНАЯ ПРОГРАММА ВЫСШЕГО ОБРАЗОВАНИЯ -
ПРОГРАММА БАКАЛАВРИАТА**

Уровень профессионального образования

Высшее образование – бакалавриат

**Форма обучения
Очно-заочная**

Москва 2021


Рабочая программа дисциплины «**Проектная деятельность**» разработана на основании федерального государственного образовательного стандарта высшего образования – бакалавриата по направлению подготовки **37.03.02 Конфликтология (уровень бакалавриата)**, утвержденного приказом Министерства образования и науки Российской Федерации от 29.07.2020 № 840 учебного плана по основной профессиональной образовательной программе высшего образования «**Конфликтология**», программы *бакалавриата* по направлению подготовки **37.03.02 Конфликтология (уровень бакалавриата)**, а также с учетом рекомендованной примерной основной образовательной программой и с учетом следующих профессиональных стандартов, сопряженных с профессиональной деятельностью выпускника:

07.001 "Специалист в области медиации (медиатор)".

Рабочая программа учебной дисциплины разработана профессором д.и.н., профессором М.В. Фирсовым.

Руководитель основной профессиональной образовательной программы, к.псих.н., доцент

А.В. Романова




(подпись)

Рабочая программа обсуждена и утверждена на Ученом совете факультета психологии

Протокол № 12 от «09» июня 2021 года

Декан факультета
д.пс.н., профессор




(подпись)

Е.А. Петрова

Рабочая программа рекомендована к утверждению представителями организаций-работодателей:


Славянская ассоциация
онтопсихологии



(подпись)

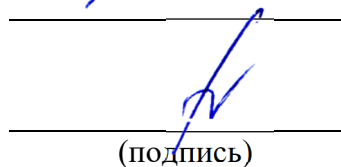
В.А. Дмитриева

Центр программ профилактики
и социальной реабилитации



И.П. Кутянова

Согласовано
Научная библиотека, директор



(подпись)

И.Г. Маляр

СОДЕРЖАНИЕ

РАЗДЕЛ 1. ПАСПОРТ РАБОЧЕЙ ПРОГРАММЫ ДИСЦИПЛИНЫ (МОДУЛЯ)	4
1.1. Цель и задачи дисциплины (модуля)	4
1.2. Место учебной дисциплины (модуля) в структуре основной профессиональной образовательной программы	4
1.3 Планируемые результаты обучения по учебной дисциплине (модуля) в рамках планируемых результатов освоения основной образовательной программы	4
РАЗДЕЛ 2 СТРУКТУРА И СОДЕРЖАНИЕ ДИСЦИПЛИНЫ (МОДУЛЯ)	7
2.1. Объем дисциплины (модуля), включая контактную работу обучающегося с педагогическими работникам и самостоятельную работу обучающегося	7
2.2. Учебно-тематический план по очно-заочной форме обучения.....	8
РАЗДЕЛ 3. УЧЕБНО-МЕТОДИЧЕСКОЕ ОБЕСПЕЧЕНИЕ САМОСТОЯТЕЛЬНОЙ РАБОТЫ ОБУЧАЮЩИХСЯ ПО ДИСЦИПЛИНЕ (МОДУЛЮ)	13
3.1. Виды самостоятельной работы обучающихся по дисциплине (модулю)	13
3.2 Методические указания к самостоятельной работе по дисциплине (модулю) «Проектная деятельность»	17
РАЗДЕЛ 4. ФОНД ОЦЕНОЧНЫХ СРЕДСТВ ДЛЯ ПРОВЕДЕНИЯ ПРОМЕЖУТОЧНОЙ АТТЕСТАЦИИ ОБУЧАЮЩИХСЯ ПО ДИСЦИПЛИНЕ (МОДУЛЮ)	80
4.1. Форма промежуточной аттестации обучающегося по дисциплине (модулю)	80
4.2. Перечень компетенций с указанием этапов их формирования в процессе освоения образовательной программы	80
4.3. Описание показателей и критериев оценивания компетенций на различных этапах их формирования, описание шкал оценивания.....	81
4.4 Типовые контрольные задания или иные материалы, необходимые для оценки знаний, умений, навыков и (или) опыта деятельности, характеризующих этапы формирования компетенций в процессе освоения образовательной программы	82
4.5 Методические материалы, определяющие процедуры оценивания знаний, умений, навыков и (или) опыта деятельности, характеризующих этапы формирования компетенций	88
РАЗДЕЛ 5. УСЛОВИЯ РЕАЛИЗАЦИИ ДИСЦИПЛИНЫ (МОДУЛЯ)	89
5.1. Перечень основной и дополнительной учебной литературы для освоения дисциплины (модуля)	89
5.1.1. Основная литература	89
5.1.2. Дополнительная литература:	89
5.2. Перечень ресурсов информационно-коммуникационной сети «Интернет», необходимых для освоения дисциплины (модуля)	89
5.3. Методические указания для обучающихся по освоению дисциплины (модуля).....	90
5.4. Информационно-технологическое обеспечение образовательного процесса по дисциплине (модулю)	92
5.4.1. Средства информационных технологий.....	92
5.4.2. Программное обеспечение	92
5.4.3. Информационные справочные системы и профессиональные базы данных	92
5.5. Материально-техническое обеспечение образовательного процесса по дисциплине (модулю)	93

РАЗДЕЛ 1. ПАСПОРТ РАБОЧЕЙ ПРОГРАММЫ ДИСЦИПЛИНЫ (МОДУЛЯ)

1.1. Цель и задачи дисциплины (модуля)

Целями освоения дисциплины «**Проектная деятельность**» являются формирование системных представлений о разработке и проектировании социальных программ различного уровня, для клиентов и социальных групп с целью обеспечения их социального функционирования и качества жизни.

Задачи учебной дисциплины:

1. сформировать комплексные представления у слушателей о процессе разработки и реализации социальных проектов и программ в системе социальной защиты населения
2. дать базовые навыки слушателям в области моделирования социальных проектов и программ
3. развить базовые инструментальные навыки планирования и моделирования социальных проектов и программ.

1.2. Место учебной дисциплины (модуля) в структуре основной профессиональной образовательной программы

Учебная дисциплина «**Проектная деятельность**» реализуется в *обязательной* части образовательной программы по направлению подготовки «37.03.02 Конфликтология» очно-заочной форме обучения.

Изучение учебной дисциплины «**Проектная деятельность**» базируется на знаниях и умениях, полученных обучающимися ранее в ходе освоения программного материала уровня среднего образования «**Проектная деятельность**» и учебных дисциплин «**Основы специальной психологии и педагогики**», " **Технологии самоорганизации и эффективного взаимодействия**" и ряда других дисциплин.

Изучение учебной дисциплины «**Проектная деятельность**» является базовым для последующего освоения программного материала учебных дисциплин «**Психологическая коррекция: индивидуальные и групповые технологии**», «**Количественные и качественные методы в психологическом исследовании**», а также при выполнении учебно-исследовательских аналитических работ и выпускной квалификационной работы.

1.3 Планируемые результаты обучения по учебной дисциплине (модуля) в рамках планируемых результатов освоения основной образовательной программы

Процесс освоения учебной дисциплины направлен на формирование у обучающихся следующих универсальных компетенций: УК-6 в соответствии с основной образовательной программой по направлению подготовки специальности «37.03.02 Конфликтология».

В результате освоения учебной дисциплины обучающийся должен демонстрировать следующие результаты:

Категория компетенций	Код компетенции	Формулировка компетенции	Код и наименование индикатора достижения компетенции	Результаты обучения

Разрешение конфликтов	УК-6	Способен управлять своим временем, выстраивать и реализовывать траекторию саморазвития на основе принципов образования в течение всей жизни	УК-6.1 - Оценивает личные ресурсы по достижению целей управления своим временем для успешного выполнения порученной работы и саморазвития	Знать: ценность и значимость культурного капитала в персональном саморазвитии
				Уметь: выстраивать стратегию личного и карьерного роста с учетом фактора знаний
				Владеть: навыками адресного использования знания для решения конкретной задачи
			УК-6.2 - Демонстрирует понимание важности планирования перспективных целей деятельности с учетом условий, средств, личных возможностей, этапов карьерного роста, временной перспективы развития деятельности и требований рынка труда	Знать: соотношение факторов личного успеха и карьерного роста в условиях подвижного спроса на рынке труда
Уметь: управлять факторами персонального позиционирования для достижения целей карьерного роста и социального признания				
Владеть: способностями критически оценивать личные и карьерные притязания и адекватно их соотносить с возможностями их реализации				

			<p>УК-6.3 - Критически оценивает эффективность использования времени при решении поставленных задач, а также относительно полученного результата</p>	<p>Знать: важность и быстротечность времени для достижения личного успеха</p>
				<p>Уметь: управлять своим временем, критически соотносить условия, цели и достигнутый результат</p>
				<p>Владеть: навыками к самообразованию для лучшего понимания себя и окружающих на каждом этапе личностного саморазвития</p>
			<p>УК-6.4 - Проявляет интерес к саморазвитию и использует предоставляемые возможности для приобретения новых знаний и навыков</p>	<p>Знать: возможности и личные перспективы в избранной профессии</p>
				<p>Уметь: использовать открывающиеся возможности для саморазвития</p>
				<p>Владеть: навыками адресного приобретения знаний, способных когнитивного и эмоционального обогатить</p>

РАЗДЕЛ 2 СТРУКТУРА И СОДЕРЖАНИЕ ДИСЦИПЛИНЫ (МОДУЛЯ)

2.1. Объем дисциплины (модуля), включая контактную работу обучающегося с педагогическими работниками и самостоятельную работу обучающегося

Общая трудоемкость дисциплины (модуля), изучаемой во 1, 2, 3, 4, 5, 6, 7 семестрах, составляет 26 зачетных единицы. По дисциплине (модулю) предусмотрены зачеты

Очно-заочная форма обучения

Вид учебной работы	Всего часов	Семестры						
		1	2	3	4	5	6	7
Контактная работа обучающихся с педагогическими работниками (по видам учебных занятий) (всего):	572	44	88	88	66	110	88	88
Учебные занятия лекционного типа								
Практические занятия		4						
Лабораторные занятия	-							
Иная контактная работа		40	88	88	66	110	88	88
Иная контактная работа. Практическая подготовка	572	40	88	88	66	110	88	88
Самостоятельная работа обучающихся, всего	301	19	47	47	33	61	47	47
Контроль промежуточной аттестации (час)	63	9	9	9	9	9	9	9
		зачет	зачет	зачет	зачет	зачет	зачет	зачет
ОБЪЕМ ДИСЦИПЛИНЫ (МОДУЛЯ) В ЧАСАХ	26 зет	2 зет	4 зет	4 зет	3 зет	5 зет	4 зет	4 зет
	936	72	144	144	108	180	144	144

• 2.2. Учебно-тематический план по очно-заочной форме обучения

Раздел, тема	Виды учебной работы, академических часов							
	Всего	Самостоятельная работа	Контактная работа обучающихся с педагогическими работниками					
			Всего	Лекционные занятия	Семинарские/практические занятия	Лабораторные занятия	Иная контактная работа	
							Всего	Практическая подготовка
Модуль 1 (Семестр 1)								
Раздел 1 Социальные теории развития	32	10	22		2		20	20
Раздел 2 Социальная система как объект и предмет социально-философского познания	31	9	22		2		20	20
Контроль промежуточной аттестации (час)	9							
Общий объем, часов	72	19	44		4		40	40
Форма промежуточной аттестации	Зачет							
Модуль 2 (Семестр 2)								
Раздел 3 Теоретические основы социального проектирования	34	12					22	22
Раздел 4 Общие проблемы исследования в социальной работе	34	12					22	22
Раздел 5 Выбор и обоснование актуальности темы исследования. Формулирование темы, постановка целей. Определение гипотезы	34	12					22	22
Раздел 6 Методы работы с источником информации.	33	11					22	22

Раздел, тема	Виды учебной работы, академических часов							
	Всего	Самостоятельная работа	Контактная работа обучающихся с педагогическими работниками					
			Всего	Лекционные занятия	Семинарские/практические занятия	Лабораторные занятия	Иная контактная работа	
							Всего	Практическая подготовка
Правила оформления проекта								
Контроль промежуточной аттестации (час)	9							
Общий объем, часов	144	47					88	88
Форма промежуточной аттестации	Зачет							
Модуль 3 (Семестр 3)								
Раздел 7 Разработка индивидуального проекта и социального проекта	34	12					22	22
Раздел 8 Понятие социального проекта. Типология социальных проектов	34	12					22	22
Раздел 9 Методика социального проектирования	34	12					22	22
Раздел 10 Оценка жизнеспособности социального проекта: социальная диагностика, социальное прогнозирование и социальная экспертиза	33	11					22	22
Контроль промежуточной аттестации (час)	9							
Общий объем, часов	144	47					88	88
Форма промежуточной аттестации	Зачет							
Модуль 4 (Семестр 4)								

Раздел, тема	Виды учебной работы, академических часов								
	Всего	Самостоятельная работа	Контактная работа обучающихся с педагогическими работниками					Иная контактная работа	
			Всего	Лекционные занятия	Семинарские/практические занятия	Лабораторные занятия	Всего		Практическая подготовка
Раздел 11 Проектирование в социальной сфере. Социальный проект и государственная программа	33	11					22	22	
Раздел 12 Нормативно-правовое и информационное сопровождение проектирования деятельности организаций, учреждений и служб в области социальной работы	33	11					22	22	
Раздел 13 Проектирование в системе социальной защиты населения	33	11					22	22	
Контроль промежуточной аттестации (час)	9								
Общий объем, часов	108	33					66	66	
Форма промежуточной аттестации	Зачет								
Модуль 5 (Семестр 5)									
Раздел 14 Проектирование в системе социального обслуживания населения	34	12					22	22	
Раздел 15 Социопроектная деятельность с молодежью. Конкурсы молодежных социальных проектов как технология поддержки молодежной инициативы	34	12					22	22	

Раздел, тема	Виды учебной работы, академических часов							
	Всего	Самостоятельная работа	Контактная работа обучающихся с педагогическими работниками					Иная контактная работа
			Всего	Лекционные занятия	Семинарские/практические занятия	Лабораторные занятия	Практическая подготовка	
Раздел 16 Организация социокультурных проектов для детей и молодежи	34	12					22	22
Раздел 17 Социопроектная деятельность с семьей	34	12					22	22
Раздел 18 Организация социокультурных и образовательных проектов для семьи	35	13					22	22
Контроль промежуточной аттестации (час)	9							
Общий объем, часов	180	61					110	110
Форма промежуточной аттестации	Зачет							
Модуль 6 (Семестр 6)								
Раздел 19 Социопроектная деятельность с пожилыми людьми и инвалидами	34	12					22	22
Раздел 20 Организация социокультурных и образовательных проектов для пожилых и инвалидов	34	12					22	22
Раздел 21 Методологические подходы к управлению проектами и программами в локальных социальны-педагогических процессах	34	12					22	22
Раздел 22	33	11					22	22

Раздел, тема	Виды учебной работы, академических часов							
	Всего	Самостоятельная работа	Контактная работа обучающихся с педагогическими работниками					
			Всего	Лекционные занятия	Семинарские/практические занятия	Лабораторные занятия	Иная контактная работа	
							Всего	Практическая подготовка
Технологии разработки социальных проектов и программ на макроуровне социально-педагогической практики								
Контроль промежуточной аттестации (час)	9							
Общий объем, часов	144	47					88	88
Форма промежуточной аттестации	Зачет							
Модуль 7 (Семестр 7)								
Раздел 23 Технологии социальных проектов и программ на мезоуровне социально-педагогической практики	34	12					22	22
Раздел 24 Технологии социальных проектов и программ на микроуровне социально-педагогической практики	34	12					22	22
Раздел 25 Методология оценки и оценивания проблемных ситуаций на макро-мезо-микро уровнях	34	12					22	22
Раздел 26 Проектная деятельность в системе образования Подготовка и защита итогового проекта	33	11					22	22
Контроль промежуточной аттестации (час)	9							

Раздел, тема	Виды учебной работы, академических часов								
	Всего	Самостоятельная работа	Контактная работа обучающихся с педагогическими работниками					Иная контактная работа	
			Всего	Лекционные занятия	Семинарские/практические занятия	Лабораторные занятия	Всего	Практическая подготовка	
Общий объем, часов	144	47					88	88	
Форма промежуточной аттестации	Зачет Контроль - 63 часа								
Общий объем часов по дисциплине (модулю)	936	301			4		568	568	

РАЗДЕЛ 3. УЧЕБНО-МЕТОДИЧЕСКОЕ ОБЕСПЕЧЕНИЕ САМОСТОЯТЕЛЬНОЙ РАБОТЫ ОБУЧАЮЩИХСЯ ПО ДИСЦИПЛИНЕ (МОДУЛЮ)

- 3.1. Виды самостоятельной работы обучающихся по дисциплине (модулю)

Очно-заочная форма обучения

Раздел, тема	Всего	Виды самостоятельной работы обучающихся					
		Академическая активность, час	Форма академической активности	Выполнение практ. заданий, час	Форма практического задания	Рубежный текущий контроль, час	Форма рубежного текущего контроля
Модуль 1. Название модуля, семестр 1_							
Раздел 1 Социальные теории развития	10	4	Подготовка к лекционным и практическим занятиям, самостоятельное изучение раздела в ЭИОС	4	реферат	2	Компьютерное тестирование или иная форма рубежного контроля по усмотрению преподавателя
Раздел 2 Социальная система как объект и предмет социально-философского познания	9	4	Подготовка к лекционным и практическим занятиям, самостоятельное изучение раздела в ЭИОС	3	реферат	2	Компьютерное тестирование или иная форма рубежного контроля по

							усмотрению преподавателя
Общий объем по модулю/семестру, часов	19	8		7		4	
Модуль 2. Название модуля, семестр 2							
Раздел 3 Теоретические основы социального проектирования	12	5	Подготовка к лекционным и практическим занятиям, самостоятельное изучение раздела в ЭИОС	5	реферат	2	Компьютерное тестирование или иная форма рубежного контроля по усмотрению преподавателя
Раздел 4 Общие проблемы исследования в социальной работе	12	5	Подготовка к лекционным и практическим занятиям, самостоятельное изучение раздела в ЭИОС	5	реферат	2	Компьютерное тестирование или иная форма рубежного контроля по усмотрению преподавателя
Раздел 5 Выбор и обоснование актуальности темы исследования. Формулирование темы, постановка целей. Определение гипотезы	12	5	Подготовка к лекционным и практическим занятиям, самостоятельное изучение раздела в ЭИОС	5	реферат	2	Компьютерное тестирование или иная форма рубежного контроля по усмотрению преподавателя
Раздел 6 Методы работы с источником информации. Правила оформления проекта	11	5	Подготовка к лекционным и практическим занятиям, самостоятельное изучение раздела в ЭИОС	4	реферат	2	Компьютерное тестирование или иная форма рубежного контроля по усмотрению преподавателя
Общий объем по модулю/семестру, часов,	47	20		19		8	
Модуль 3. Название модуля, семестр 3							
Раздел 7 Разработка индивидуального проекта и социального проекта	12	5	Подготовка к лекционным и практическим занятиям, самостоятельное изучение раздела в ЭИОС	5	реферат	2	Компьютерное тестирование или иная форма рубежного контроля по усмотрению преподавателя
Раздел 8 Понятие социального проекта. Типология социальных проектов	12	5	Подготовка к лекционным и практическим занятиям, самостоятельное изучение раздела в ЭИОС	5	реферат	2	Компьютерное тестирование или иная форма рубежного контроля по усмотрению преподавателя
Раздел 9 Методика социального проектирования	12	5	Подготовка к лекционным и практическим занятиям, самостоятельное изучение раздела в ЭИОС	5	реферат	2	Компьютерное тестирование или иная форма рубежного контроля по

							усмотрению преподавателя
Раздел 10 Оценка жизнеспособности социального проекта: социальная диагностика, социальное прогнозирование и социальная экспертиза	11	5	Подготовка к лекционным и практическим занятиям, самостоятельное изучение раздела в ЭИОС	4	реферат	2	Компьютерное тестирование или иная форма рубежного контроля по усмотрению преподавателя
Общий объем по модулю/семестру, часов,	47	20		19		8	
Модуль 4, семестр 4							
Раздел 11 Проектирование в социальной сфере. Социальный проект и государственная программа	13	6	Подготовка к лекционным и практическим занятиям, самостоятельное изучение раздела в ЭИОС	5	реферат	2	Компьютерное тестирование или иная форма рубежного контроля по усмотрению преподавателя
Раздел 12 Нормативно-правовое и информационное сопровождение проектирования деятельности организаций, учреждений и служб в области социальной работы	10	4	Подготовка к лекционным и практическим занятиям, самостоятельное изучение раздела в ЭИОС	4	реферат	2	Компьютерное тестирование или иная форма рубежного контроля по усмотрению преподавателя
Раздел 13 Проектирование в системе социальной защиты населения	10	4	Подготовка к лекционным и практическим занятиям, самостоятельное изучение раздела в ЭИОС	4	реферат	2	Компьютерное тестирование или иная форма рубежного контроля по усмотрению преподавателя
Общий объем по модулю/семестру, часов,	33	14		13		6	
Модуль 5, семестр 5							
Раздел 14 Проектирование в системе социального обслуживания населения	12	5	Подготовка к лекционным и практическим занятиям, самостоятельное изучение раздела в ЭИОС	5	реферат	2	Компьютерное тестирование или иная форма рубежного контроля по усмотрению преподавателя
Раздел 15 Социально-проектная деятельность с молодежью. Конкурсы молодежных социальных проектов как технология поддержки молодежной инициативы	12	5	Подготовка к лекционным и практическим занятиям, самостоятельное изучение раздела в ЭИОС	5	реферат	2	Компьютерное тестирование или иная форма рубежного контроля по усмотрению преподавателя

Раздел 16 Организация социокультурных проектов для детей и молодежи	12	5	Подготовка к лекционным и практическим занятиям, самостоятельное изучение раздела в ЭИОС	5		2	Компьютерное тестирование или иная форма рубежного контроля по усмотрению преподавателя
Раздел 17 Социопроектная деятельность с семьей	12	5	Подготовка к лекционным и практическим занятиям, самостоятельное изучение раздела в ЭИОС	5	реферат	2	Компьютерное тестирование или иная форма рубежного контроля по усмотрению преподавателя
Раздел 18 Организация социокультурных и образовательных проектов для семьи	13	6	Подготовка к лекционным и практическим занятиям, самостоятельное изучение раздела в ЭИОС	5		2	Компьютерное тестирование или иная форма рубежного контроля по усмотрению преподавателя
Общий объем по модулю/семестру, часов,	61	26		25		10	
Модуль 6, семестр 6							
Раздел 19 Социопроектная деятельность с пожилыми людьми и инвалидами	12	5	Подготовка к лекционным и практическим занятиям, самостоятельное изучение раздела в ЭИОС	5	реферат	2	Компьютерное тестирование или иная форма рубежного контроля по усмотрению преподавателя
Раздел 20 Организация социокультурных и образовательных проектов для пожилых и инвалидов	12	5	Подготовка к лекционным и практическим занятиям, самостоятельное изучение раздела в ЭИОС	5	реферат	2	Компьютерное тестирование или иная форма рубежного контроля по усмотрению преподавателя
Раздел 21 Методологические подходы к управлению проектами и программами в локальных социально-педагогических процессах	12	5	Подготовка к лекционным и практическим занятиям, самостоятельное изучение раздела в ЭИОС	5	реферат	2	Компьютерное тестирование или иная форма рубежного контроля по усмотрению преподавателя
Раздел 22 Технологии разработки социальных проектов и программ на макроуровне социально-педагогической практики	11	5	Подготовка к лекционным и практическим занятиям, самостоятельное изучение раздела в ЭИОС	4	реферат	2	Компьютерное тестирование или иная форма рубежного контроля по усмотрению преподавателя

Общий объем по модулю/семестру, часов,	47	20		19		8	
Модуль 7, семестр 7							
Раздел 23 Технологии социальных проектов и программ на мезоуровне социально-педагогической практики	12	5	Подготовка к лекционным и практическим занятиям, самостоятельное изучение раздела в ЭИОС	5	реферат	2	Компьютерное тестирование или иная форма рубежного контроля по усмотрению преподавателя
Раздел 24 Технологии социальных проектов и программ на микроуровне социально-педагогической практики	12	5	Подготовка к лекционным и практическим занятиям, самостоятельное изучение раздела в ЭИОС	5	реферат	2	Компьютерное тестирование или иная форма рубежного контроля по усмотрению преподавателя
Раздел 25 Методология оценки и оценивания проблемных ситуаций на макро-мезо-микро уровнях	12	5	Подготовка к лекционным и практическим занятиям, самостоятельное изучение раздела в ЭИОС	5	реферат	2	Компьютерное тестирование или иная форма рубежного контроля по усмотрению преподавателя
Раздел 26 Проектная деятельность в системе образования Подготовка и защита итогового проекта	11	5	Подготовка к лекционным и практическим занятиям, самостоятельное изучение раздела в ЭИОС	4	реферат	2	Компьютерное тестирование или иная форма рубежного контроля по усмотрению преподавателя
Общий объем по модулю/семестру, часов,	47	20		19		8	
Общий объем по дисциплине (модулю), часов	301	90		81		52	

3.2 Методические указания к самостоятельной работе по дисциплине (модулю) «Проектная деятельность»

Цель: формирование социально-проектной компетентности магистра социальной работы, формирование способности к осуществлению прогнозирования, проектирования и моделирования процессов, направленных на улучшение условий жизнедеятельности граждан, в том числе в рамках современных концепций проектной деятельности.

Раздел 1. Социальные теории развития

Перечень изучаемых элементов содержания: Теории социального развития. Отечественные теории социального развития. Зарубежные теории социального развития. Парадигмальные основы в социальных теориях развития.

Вопросы для самоподготовки:

1. Отечественные теории социального развития
2. Зарубежные теории социального развития
3. Теоретические основы формирования и реализации социальной политики.
4. Парадигмальные основы в социальных теориях развития.
5. Логика эволюции социальных теорий развития,
6. Динамика развития мировой цивилизации.

ПРАКТИЧЕСКОЕ ЗАДАНИЕ К РАЗДЕЛАМ

Форма практического задания: реферат;

Раздел 1. Социальные теории развития. Перечень тем рефератов:

1. Понятие «социальное развитие».
2. Общество и его структура.
3. Теоретические основы формирования и реализации социальной политики.
4. Предмет, задачи и функции социальной политики
5. Социальные приоритеты и механизмы управления социальным развитием.
6. Принципы социальной политики.
7. Институциональная структура социальной политики
8. Модели социальной политики.
9. Подходы к классификации моделей социальной политики.
10. Патерналистская модель социальной политики и ее принципы.
11. Модель «государства всеобщего благосостояния».
12. Механизм социальной политики, ее инструментарий и институты.
13. Эволюция государства всеобщего благосостояния.
14. Параметры пересмотра концепции государства всеобщего благосостояния: финансовый, идеологический и философский.
15. Переход от пассивного государства всеобщего благосостояния к активному.
16. Классические теории социального развития
17. Социально - философские теории социального развития
18. Теория социального развития Э. Дюркгейма
19. Теория социального развития К. Маркса
20. Социальные и политические реформы К. Маркса
21. Социологические теории социального развития
22. Теория социального развития О. Конта
23. Концепция «социального государства».
24. Социально-ориентированная рыночная экономика и государство.
25. Роль общества в формировании социальной политики.

РУБЕЖНЫЙ КОНТРОЛЬ:

форма рубежного контроля – компьютерная презентация

Раздел 1. Социальные теории развития.

1. Понятие «социальное развитие».
2. Общество и его структура.
3. Теоретические основы формирования и реализации социальной политики.
4. Предмет, задачи и функции социальной политики
5. Социальные приоритеты и механизмы управления социальным развитием.
6. Принципы социальной политики.
7. Институциональная структура социальной политики
8. Модели социальной политики.
9. Подходы к классификации моделей социальной политики.
10. Патерналистская модель социальной политики и ее принципы.
11. Модель «государства всеобщего благосостояния».

12. Механизм социальной политики, ее инструментарий и институты.
13. Эволюция государства всеобщего благосостояния.
14. Параметры пересмотра концепции государства всеобщего благосостояния: финансовый, идеологический и философский.
15. Переход от пассивного государства всеобщего благосостояния к активному.
16. Классические теории социального развития
17. Социально - философские теории социального развития
18. Теория социального развития Э. Дюркгейма
19. Теория социального развития К. Маркса
20. Социальные и политические реформы К. Маркса
21. Социологические теории социального развития
22. Теория социального развития О. Конта
23. Концепция «социального государства».
24. Социально-ориентированная рыночная экономика и государство.
25. Роль общества в формировании социальной политики.

Раздел 2 Социальная система как объект и предмет социально-философского познания

Перечень изучаемых элементов содержания. Общество как самоорганизующая система. Специфика функционирования социальных взаимосвязей структур общества. Государство – как один из субъектов социальной политики. Модели социального государства.

Вопросы для самоподготовки:

1. Системный характер жизнедеятельности общества.
2. Общество как самоорганизующая система
3. Специфика функционирования социальных взаимосвязей структур общества.
4. Государство – как один из субъектов социальной политики.
5. Либеральная модель государства
6. Социал-демократическая модель
7. Консервативная модель
8. Российская модель социального государства

ПРАКТИЧЕСКОЕ ЗАДАНИЕ К РАЗДЕЛАМ

Раздел 2 Социальная система как объект и предмет социально-философского познания. Перечень тем рефератов:

1. Сущность и содержание социальной политики, ее конкретно-исторический характер.
2. Сущность понятий «социальная политика», «социальная сфера».
3. Основные категории социальной политики.
4. Основные принципы социальной политики.
5. Социальная политика в условиях переходной экономики
6. Социально-экономическая политика: общее и особенное.
7. Теоретические основы и задачи социальной политики как науки.
8. Формы и средства воздействия социальной политики на развитие общества и человека.
9. Основные модели и типы социальной политики: отечественный и мировой опыт.
10. Поиск современной концепции социальной политики российского государства.
11. Субъекты социальной политики в их историческом развитии.
12. Государство – как один из субъектов социальной политики.
13. Социальное государство и гражданское общество.
14. Становления социального государства в России: особенности, проблемы, перспективы.

15. Концепции социального государства и политики всеобщего благоденствия.
16. Современные концепции системного исследования социальных наук.
17. Практика функционирования социального государства в западных странах.
18. Модели социального партнерства.
19. Возможности социального партнерства в государственной социальной политике.
20. Социальная политика и развитие человеческого потенциала в России.
21. Социальная справедливость, ее сущность и функции как цели и критерия социальной политики.
22. Государственная молодежная политика: модернизационные процессы.
23. Критерии и показатели эффективности социальной политики.
24. Основные факторы и условия формирования социально-партнёрских отношений в обществе.
25. Роль и место социальной политики в политической системе России.

РУБЕЖНЫЙ КОНТРОЛЬ:

форма рубежного контроля – компьютерная презентация

Раздел 2 Социальная система как объект и предмет социально-философского познания.

1. Сущность и содержание социальной политики, ее конкретно-исторический характер.
2. Сущность понятий «социальная политика», «социальная сфера».
3. Основные категории социальной политики.
4. Основные принципы социальной политики.
5. Социальная политика в условиях переходной экономики
6. Социально-экономическая политика: общее и особенное.
7. Теоретические основы и задачи социальной политики как науки.
8. Формы и средства воздействия социальной политики на развитие общества и человека.
9. Основные модели и типы социальной политики: отечественный и мировой опыт.
10. Поиск современной концепции социальной политики российского государства.
11. Субъекты социальной политики в их историческом развитии.
12. Государство – как один из субъектов социальной политики.
13. Социальное государство и гражданское общество.
14. Становления социального государства в России: особенности, проблемы, перспективы.
15. Концепции социального государства и политики всеобщего благоденствия.
16. Современные концепции системного исследования социальных наук.
17. Практика функционирования социального государства в западных странах.
18. Модели социального партнерства.
19. Возможности социального партнерства в государственной социальной политике.
20. Социальная политика и развитие человеческого потенциала в России.
21. Социальная справедливость, ее сущность и функции как цели и критерия социальной политики.
22. Государственная молодежная политика: модернизационные процессы.
23. Критерии и показатели эффективности социальной политики.
24. Основные факторы и условия формирования социально-партнёрских отношений в обществе.
25. Роль и место социальной политики в политической системе России.

Раздел 3. Теоретические основы социального проектирования

Перечень изучаемых элементов содержания Понятие проекта и проектирования. Отличия проектирования технических, экономических и социальных объектов, явлений и процессов. Социальный проект как нововведение в социальной сфере, возможность конструирования и построения которого имеет теоретическое, финансово экономическое, правовое обоснование и локализовано в пространственно-временных границах. Типы социальных проектов в зависимости от новизны, способов финансирования, по направлениям деятельности, масштабам, по срокам реализации. Основные принципы социального проектирования: законность, экономичность, эстетичность, своевременность (актуальность). Жизненный цикл социального проекта.

Вопросы для самоподготовки:

1. Отличия проектирования технических, экономических и социальных объектов, явлений и процессов.
2. Социальный проект как нововведение в социальной сфере.
3. Современные концепции социально-проектной деятельности.
4. В чем заключается принципиальное отличие проектирования от прогнозной и плановой деятельности? Перечислите основные компоненты проектирования?
5. Охарактеризуйте проблемно-ориентированный подход в проектировании.
6. Соотнесите понятия проектирование и конструирование.
7. Перечислите основные объекты социально-проектной деятельности.
8. Кто может являться субъектом социального проектирования?
9. Назовите основные принципы проектной деятельности.
10. Дать характеристику социальных проектов по способам финансирования
11. Дать характеристику и привести примеры псевдопроектных.
12. Дать характеристику социальных проектов по срокам реализации.
13. Основные подходы в социальном проектировании (объектно-ориентированный, проблемно-ориентированный, субъектно-ориентированный).
14. Социальный проект в социальной работе.
15. Этические аспекты социально-проектной деятельности

ПРАКТИЧЕСКОЕ ЗАДАНИЕ К РАЗДЕЛАМ

Раздел 3. Теоретические основы социального проектирования. Перечень тем рефератов

1. Проектирование и планирование, их связь и соотношение
2. Понятие и сущность социального проектирования
3. Информационное и ресурсное обеспечение социального проектирования
4. Принципы социального проектирования
5. Субъекты социального проектирования
6. Объект и предмет социального проектирования.
7. Стадии социального проектирования.
8. Современные концепции социально-проектной деятельности
9. Отличия проектирования технических, экономических и социальных объектов, явлений и процессов.
10. Социальный проект как нововведение в социальной сфере.
11. Современные концепции социально-проектной деятельности.
12. Отличия проектирования от прогнозной и плановой деятельности? Перечислите основные компоненты проектирования?
13. Проблемно-ориентированный подход в проектировании.
14. Понятия проектирование и конструирование: общее и различия.
15. Основные объекты социально-проектной деятельности.
16. Субъект социального проектирования

17. Основные принципы проектной деятельности.
18. Характеристика социальных проектов по способам финансирования
19. Социальный проект в социальной работе.
20. Этические аспекты социально-проектной деятельности.
21. Теоретические основы социального проектирования
22. Виды и Типы социальных проектов
23. Состояние социального проектирования в современной России
24. Социальное проектирование за рубежом
25. Социальная инженерия

РУБЕЖНЫЙ КОНТРОЛЬ:

форма рубежного контроля – компьютерная презентация

Раздел 3. Теоретические основы социального проектирования.

1. Проектирование и планирование, их связь и соотношение
2. Понятие и сущность социального проектирования
3. Информационное и ресурсное обеспечение социального проектирования
4. Принципы социального проектирования
5. Субъекты социального проектирования
6. Объект и предмет социального проектирования.
7. Стадии социального проектирования.
8. Современные концепции социально-проектной деятельности
9. Отличия проектирования технических, экономических и социальных объектов, явлений и процессов.
10. Социальный проект как нововведение в социальной сфере.
11. Современные концепции социально-проектной деятельности.
12. Отличия проектирования от прогнозной и плановой деятельности? Перечислите основные компоненты проектирования?
13. Проблемно-ориентированный подход в проектировании.
14. Понятия проектирование и конструирование: общее и различия.
15. Основные объекты социально-проектной деятельности.
16. Субъект социального проектирования
17. Основные принципы проектной деятельности.
18. Характеристика социальных проектов по способам финансирования
19. Социальный проект в социальной работе.
20. Этические аспекты социально-проектной деятельности.
21. Теоретические основы социального проектирования
22. Виды и Типы социальных проектов
23. Состояние социального проектирования в современной России
24. Социальное проектирование за рубежом
25. Социальная инженерия

Раздел 4. Общие проблемы исследования в социальной работе.

Перечень изучаемых элементов содержания: усвоение современных теоретических представлений о существующих в общественных науках видах исследований; овладение основами методологии и методики исследований и методами исследования в социальной работе; приобретение навыков практической работы в области анализа процессов в социальной работе с различными группами населения. *социальные исследования, проект, программа исследования, тематика исследования, социальные проблемы, понятийно-категориальный аппарат исследования, объект и предмет исследования в социальной*

работе, системный анализ. Гипотеза исследования. Методы исследований в практике социальной работы.

Вопросы для самоподготовки:

1. Теоретические основы составления программы исследования
2. Определение проблемной ситуации и формулирование проблемы
3. Выбор тематики, объекта и предмета исследования
4. Определение целей и задач исследования
5. Интерпретация основных понятий
6. Системный анализ объекта исследования
7. Выдвижение гипотез

ПРАКТИЧЕСКОЕ ЗАДАНИЕ К РАЗДЕЛАМ

Раздел 4. Общие проблемы исследования в социальной работе. Перечень тем рефератов:

1. Теоретические основы составления программы исследования
2. Определение проблемной ситуации и формулирование проблемы
3. Выбор тематики, объекта и предмета исследования
4. Определение целей и задач исследования
5. Интерпретация основных понятий
6. Системный анализ объекта исследования
7. Выдвижение гипотез
8. Процесс научного исследования, его цели и задачи.
9. Специфика предмета исследования в социальных науках.
10. Этические проблемы исследования в социальных науках.
11. Стратегии и структура исследования.
12. Типы исследования.
13. Социологическое исследование в социальной работе.
14. Построение программы исследования.
15. Методы сбора информации: опрос, беседа, наблюдение, анализ документации.
16. Тестирование как метод психодиагностики.
17. Методы анализа данных. Качественные методы. Количественный анализ.
18. Использование компьютера для анализа данных.
19. Структура научной работы.
20. Основные требования к оформлению проекта
21. Социальное проектирование как область научных исследований, специфическая деятельность и учебная дисциплина.
22. Проектирование как основная форма опережающего отражения действительности в обществе.

РУБЕЖНЫЙ КОНТРОЛЬ:

форма рубежного контроля – компьютерная презентация

Раздел 4. Общие проблемы исследования в социальной работе.

1. Теоретические основы составления программы исследования
2. Определение проблемной ситуации и формулирование проблемы
3. Выбор тематики, объекта и предмета исследования
4. Определение целей и задач исследования
5. Интерпретация основных понятий
6. Системный анализ объекта исследования
7. Выдвижение гипотез
8. Процесс научного исследования, его цели и задачи.
9. Специфика предмета исследования в социальных науках.

10. Этические проблемы исследования в социальных науках.
11. Стратегии и структура исследования.
12. Типы исследования.
13. Социологическое исследование в социальной работе.
14. Построение программы исследования.
15. Методы сбора информации: опрос, беседа, наблюдение, анализ документации.
16. Тестирование как метод психодиагностики.
17. Методы анализа данных. Качественные методы. Количественный анализ.
18. Использование компьютера для анализа данных.
19. Структура научной работы.
20. Основные требования к оформлению проекта
21. Социальное проектирование как область научных исследований, специфическая деятельность и учебная дисциплина.
22. Проектирование как основная форма опережающего отражения действительности в обществе.

Раздел 5. Выбор и обоснование актуальности темы исследования. Формулирование темы, постановка целей. Определение гипотезы

Перечень изучаемых элементов содержания: Понятие проекта, его основные характеристики. Понятие эффективности проекта. Понятие управления проектом, его необходимость. Отличительные признаки и характеристики проекта. Классификация проектов. Цели, результаты, сроки и стоимость проекта. Критерии степени достижения целей проекта. Структура проекта. Требования к структуре проекта. Жизненный цикл проекта и его фазы.

Вопросы для самоподготовки:

- 1 Социальное проектирование как область научных исследований, специфическая деятельность и учебная дисциплина.
- 2 Проектирование как основная форма опережающего отражения действительности в обществе. Соотношение проектирования с управлением.
- 3 Соотношение проектирования с прогнозированием и целепологанием.
- 4 Соотношение проектирования с планированием и моделированием.
- 5 Классификация проектов.
- 6 Жизненный цикл проекта.
- 7 Функции и подсистемы управления проектами.
- 8 Цель и стратегия проекта (на конкретном примере).
- 9 Характеристика участников проекта.
- 10 Формирование инвестиционного замысла проекта.
- 11 Предварительный анализ осуществимости проекта. Экспертная оценка.
- 12 Начальная (прединвестиционная) фаза проекта: общая характеристика.
- 13 Сущность и значение прединвестиционного исследования в определении эффективности проекта.
- 14 Структура и характеристика проектного анализа.
- 15 Принципы и методы социального проектирования.
- 16 Информационное и ресурсное обеспечение социального проектирования.
- 17 Принципы социального проектирования.
- 18 Субъекты социального проектирования.
- 19 Объект и предмет социального проектирования.
- 20 Источники и организационные формы финансирования проектов.
- 21 Организация проектного финансирования.
- 22 Преимущества и недостатки проектного финансирования.
- 23 Маркетинг проекта. Характеристика структуры маркетинга проекта.

- 24 Разработка маркетинговой стратегии проекта.
- 25 Экономические предпосылки менеджмента проекта.

ПРАКТИЧЕСКОЕ ЗАДАНИЕ К РАЗДЕЛАМ

Раздел 5. Выбор и обоснование актуальности темы исследования. Формулирование темы, постановка целей. Определение гипотезы. Перечень тем рефератов:

- 1 Социальное проектирование как область научных исследований, специфическая деятельность и учебная дисциплина.
- 2 Проектирование как основная форма опережающего отражения действительности в обществе. Соотношение проектирования с управлением.
- 3 Соотношение проектирования с прогнозированием и целепологанием.
- 4 Соотношение проектирования с планированием и моделированием.
- 5 Классификация проектов.
- 6 Жизненный цикл проекта.
- 7 Функции и подсистемы управления проектами.
- 8 Цель и стратегия проекта (на конкретном примере).
- 9 Характеристика участников проекта.
- 10 Формирование инвестиционного замысла проекта.
- 11 Предварительный анализ осуществимости проекта. Экспертная оценка.
- 12 Начальная (прединвестиционная) фаза проекта: общая характеристика.
- 13 Сущность и значение прединвестиционного исследования в определении эффективности проекта.
- 14 Структура и характеристика проектного анализа.
- 15 Принципы и методы социального проектирования.
- 16 Информационное и ресурсное обеспечение социального проектирования.
- 17 Принципы социального проектирования.
- 18 Субъекты социального проектирования.
- 19 Объект и предмет социального проектирования.
- 20 Источники и организационные формы финансирования проектов.
- 21 Организация проектного финансирования.
- 22 Преимущества и недостатки проектного финансирования.
- 23 Маркетинг проекта. Характеристика структуры маркетинга проекта.
- 24 Разработка маркетинговой стратегии проекта.
- 25 Экономические предпосылки менеджмента проекта.

РУБЕЖНЫЙ КОНТРОЛЬ:

форма рубежного контроля – компьютерная презентация

Раздел 5. Выбор и обоснование актуальности темы исследования. Формулирование темы, постановка целей. Определение гипотезы.

- 1 Социальное проектирование как область научных исследований, специфическая деятельность и учебная дисциплина.
- 2 Проектирование как основная форма опережающего отражения действительности в обществе. Соотношение проектирования с управлением.
- 3 Соотношение проектирования с прогнозированием и целепологанием.
- 4 Соотношение проектирования с планированием и моделированием.
- 5 Классификация проектов.
- 6 Жизненный цикл проекта.
- 7 Функции и подсистемы управления проектами.
- 8 Цель и стратегия проекта (на конкретном примере).
- 9 Характеристика участников проекта.
- 10 Формирование инвестиционного замысла проекта.

- 11 Предварительный анализ осуществимости проекта. Экспертная оценка.
- 12 Начальная (прединвестиционная) фаза проекта: общая характеристика.
- 13 Сущность и значение прединвестиционного исследования в определении эффективности проекта.
- 14 Структура и характеристика проектного анализа.
- 15 Принципы и методы социального проектирования.
- 16 Информационное и ресурсное обеспечение социального проектирования.
- 17 Принципы социального проектирования.
- 18 Субъекты социального проектирования.
- 19 Объект и предмет социального проектирования.
- 20 Источники и организационные формы финансирования проектов.
- 21 Организация проектного финансирования.
- 22 Преимущества и недостатки проектного финансирования.
- 23 Маркетинг проекта. Характеристика структуры маркетинга проекта.
- 24 Разработка маркетинговой стратегии проекта.
- 25 Экономические предпосылки менеджмента проекта.

Раздел 6. Методы работы с источником информации. Правила оформления проекта

Перечень изучаемых элементов содержания: Понятие информации, ее основные характеристики. Классификация информации. Методы работы и обработки информации. Структура проекта. Требования к структуре проекта. Правила оформления проекта.

Вопросы для самоподготовки:

1. Понятие информации и ее значение для разработки проекта.
2. Информация и ее формы представления
3. Классификация информации: по способу восприятия, по форме представления, по назначению, по значению, по истинности.
4. Информация в различных областях деятельности
5. Информация в социальной работе
6. Информационные процессы
7. Правила оформления научной работы
8. Требования к оформлению индивидуального проекта
9. Правила оформления социального проекта
10. Какова роль СМИ в разработке и реализации социальных проектов?
11. Что включает в себя «Информационный массив» социального проекта?
12. Перечислите основные источники данных для наполнения «информационного массива».

ПРАКТИЧЕСКОЕ ЗАДАНИЕ К РАЗДЕЛАМ

Раздел 6. Методы работы с источником информации. Правила оформления проекта. Перечень тем рефератов:

1. Понятие информации и ее значение для разработки проекта.
2. Информация и ее формы представления
3. Классификация информации: по способу восприятия, по форме представления, по назначению, по значению, по истинности.
4. Информация в различных областях деятельности
5. Информация в социальной работе
6. Информационные процессы
7. Правила оформления научной работы
8. Требования к оформлению индивидуального проекта
9. Правила оформления социального проекта

10. Какова роль СМИ в разработке и реализации социальных проектов?
11. Что включает в себя «Информационный массив» социального проекта?
12. Перечислите основные источники данных для наполнения «информационного массива».
13. Понятие и значение социального заказа для разработки социальных проектов и программ
14. Понятие и значение стадии паспортизации объекта.
15. Понятие и значение концепции социального проекта (программы).
16. Связь и соотношение целей и задач социального проекта.
17. Проблемы внедрения социального проекта (программы)
18. Характеристика псевдопроект.
19. Характеристика социальных проектов по срокам реализации.
20. Основные подходы в социальном проектировании (объектно-ориентированный, проблемно-ориентированный, субъектно-ориентированный).
21. Роль социального проектирования в решении социальных проблем общества.
22. Предмет социального проектирования.
23. Типология социальных проектов.
24. Технология социального проектирования.
25. Методы коллективной работы над проектом.

РУБЕЖНЫЙ КОНТРОЛЬ:

форма рубежного контроля – компьютерная презентация

Раздел 6. Методы работы с источником информации. Правила оформления проекта.

1. Понятие информации и ее значение для разработки проекта.
2. Информация и ее формы представления
3. Классификация информации: по способу восприятия, по форме представления, по назначению, по значению, по истинности.
4. Информация в различных областях деятельности
5. Информация в социальной работе
6. Информационные процессы
7. Правила оформления научной работы
8. Требования к оформлению индивидуального проекта
9. Правила оформления социального проекта
10. Какова роль СМИ в разработке и реализации социальных проектов?
11. Что включает в себя «Информационный массив» социального проекта?
12. Перечислите основные источники данных для наполнения «информационного массива».
13. Понятие и значение социального заказа для разработки социальных проектов и программ
14. Понятие и значение стадии паспортизации объекта.
15. Понятие и значение концепции социального проекта (программы).
16. Связь и соотношение целей и задач социального проекта.
17. Проблемы внедрения социального проекта (программы)
18. Характеристика псевдопроект.
19. Характеристика социальных проектов по срокам реализации.
20. Основные подходы в социальном проектировании (объектно-ориентированный, проблемно-ориентированный, субъектно-ориентированный).
21. Роль социального проектирования в решении социальных проблем общества.
22. Предмет социального проектирования.

23. Типология социальных проектов.
24. Технология социального проектирования.
25. Методы коллективной работы над проектом.

Раздел 7 Разработка индивидуального проекта и социального проекта

Перечень изучаемых элементов содержания: Формирование концепции проекта. Управление предпроектной фазой проекта. Формирование инвестиционного замысла проекта. Проработка целей и задач проекта. Экспертная оценка инвестиционных идей проекта. Проектный анализ. Оценка жизнеспособности и финансовой реализуемости проекта. Бизнес-план. Маркетинг проекта: структура, программа, бюджет и реализация. Проектное финансирование: источники, формы и организация. Классификация источников финансирования инвестиционных проектов. Планирование проекта: сущность и содержание. Построение идеального календарного плана проекта. План проекта. Календарное планирование. Этапы календарного планирования. Методы коллективной работы над проектом 1. Мозговая атака 2. Деловая игра 3. Метод фокальных объектов Место и роль моделирования в социальной работе Понятие моделирования в социальной работе. Цели и функции моделирования. Понятие модели. Типы моделей. Структура модели. Требования, предъявляемые к моделям. экологический и демографический балансы; расселение; культура; здравоохранение; антиобщественные явления; эффективность международных организаций.

Вопросы для самоподготовки:

1. В чем заключается основное отличие социального проектирования на региональном уровне от уровня городского поселения?
2. Назовите объекты социального проектирования при разработке проекта миграционного поведения?
3. Кто может быть инициатором разработки социального проекта?
4. Проработка целей и задач проекта.
5. Планирование проекта: сущность и содержание.
4. Охарактеризуйте основные направления проектной деятельности за последние десять лет?
6. Что такое «ситуационное управление»?
7. Методы коллективной работы над проектом
8. Как можно оценить перспективы социального проектирования в России?
9. Каковы основные препятствия при осуществлении проектной деятельности в социальной сфере?
10. Источники финансирования социальных проектов
11. Особенности проведения фандрайзинговых кампаний в России.

ПРАКТИЧЕСКОЕ ЗАДАНИЕ К РАЗДЕЛАМ

Раздел 7 Разработка индивидуального проекта и социального проекта.

Перечень тем рефератов:

1. Формирование концепции проекта.
2. Проработка целей и задач проекта.
3. Планирование проекта: сущность и содержание.
4. Построение идеального календарного плана проекта. План проекта.
5. Календарное планирование. Этапы календарного планирования.
6. Методы коллективной работы над проектом 1. Мозговая атака 2. Деловая игра 3. Метод фокальных объектов
7. Место и роль моделирования в социальной работе

8. Понятие моделирования в социальной работе. Цели и функции моделирования.
9. Понятие модели. Типы моделей. Структура модели.
10. Требования, предъявляемые к моделям.
11. Основное отличие социального проектирования на региональном уровне от уровня городского поселения?
12. Характеристика объектов социального проектирования при разработке проекта миграционного поведения?
13. Проработка целей и задач проекта.
14. Планирование проекта: сущность и содержание.
15. Основные направления проектной деятельности
16. Что такое «ситуационное управление»?
17. Перспективы социального проектирования в России?
18. Каковы основные препятствия при осуществлении проектной деятельности в социальной сфере?
19. Источники финансирования социальных проектов
20. Особенности проведения фандрайзинговых кампаний в России.
21. Социальный проект как цикл инновационной деятельности социального работника.
22. Сущность социального проектирования.
23. Современные концепции социально-проектной деятельности.
24. Философия социального проектирования.
25. Понятие социального проекта.

РУБЕЖНЫЙ КОНТРОЛЬ:

форма рубежного контроля – компьютерная презентация

Раздел 7 Разработка индивидуального проекта и социального проекта.

1. Формирование концепции проекта.
2. Проработка целей и задач проекта.
3. Планирование проекта: сущность и содержание.
4. Построение идеального календарного плана проекта. План проекта.
5. Календарное планирование. Этапы календарного планирования.
6. Методы коллективной работы над проектом 1. Мозговая атака 2. Деловая игра 3. Метод фокальных объектов
7. Место и роль моделирования в социальной работе
8. Понятие моделирования в социальной работе. Цели и функции моделирования.
9. Понятие модели. Типы моделей. Структура модели.
10. Требования, предъявляемые к моделям.
11. Основное отличие социального проектирования на региональном уровне от уровня городского поселения?
12. Характеристика объектов социального проектирования при разработке проекта миграционного поведения?
13. Проработка целей и задач проекта.
14. Планирование проекта: сущность и содержание.
15. Основные направления проектной деятельности
16. Что такое «ситуационное управление»?
17. Перспективы социального проектирования в России?
18. Каковы основные препятствия при осуществлении проектной деятельности в социальной сфере?
19. Источники финансирования социальных проектов
20. Особенности проведения фандрайзинговых кампаний в России.

21. Социальный проект как цикл инновационной деятельности социального работника.
22. Сущность социального проектирования.
23. Современные концепции социально-проектной деятельности.
24. Философия социального проектирования.
25. Понятие социального проекта.

Раздел 8. Понятие социального проекта. Типология социальных проектов.

Перечень изучаемых элементов содержания: Процесс научного исследования, его цели и задачи. Специфика предмета исследования в социальных науках. Этические проблемы исследования в социальных науках. Стратегии и структура исследования. Типы исследования. Социологическое исследование в социальной работе. Построение программы исследования. Методы сбора информации: опрос, беседа, наблюдение, анализ документации. Тестирование как метод психодиагностики. Методы анализа данных. Качественные методы. Количественный анализ. Использование компьютера для анализа данных. Структура научной работы. Основные требования к оформлению проекта. Понятие проекта, его основные характеристики. Организация работы над социальным проектом. Подготовка социального проекта. Изучение общественного мнения. Формулировка актуальной социальной проблемы. Определение цели и задач проекта. Составление рабочего графика. Определение обязанностей и их распределение среди внутри команды. Определение необходимых ресурсов и источников их получения. Составление бюджета. Разработка системной оценки проекта. Формирование общественного мнения. Составление предложений по проекту. Поиск деловых партнеров. Получение необходимых ресурсов. Проведение плановых мероприятий. Оценка и контроль выполнения плана. Корректировка хода реализации проекта. Анализ результатов работы над проектом и информирование общественности о результатах работы. Методы коллективной работы над социальным проектом. Методы мозговой атаки, деловой игры, фокальных объектов позволяющие активизировать инновационный потенциал группы. Характеристика этих методов. Социальные проекты и государственные программы. Принципы и этапы разработки социальных проектов и целевых программ. Программно-целевой подход к управлению социальной сферой. Критерии оценки результативности в реализации социальных проектов и целевых программ.

Вопросы для самоподготовки:

1. Теоретические основы социального проектирования
2. Понятие социального проекта
3. Виды и Типы социальных проектов
4. Роль социального проектирования в решении социальных проблем общества.
5. Состояние социального проектирования в современной России
6. Социальное проектирование за рубежом
7. Социальная инженерия
8. Тезаурусная концепция социального проектирования Лукова В.А.
9. Проблемно-ориентированный подход в социальном проектировании.
10. STER-анализ при разработке социального проекта.
11. SWOT-анализ при разработке социального проекта.
12. Отличие социального проекта от социальной программы.
13. Характеристика общественных организаций, осуществляющих поддержку социальных проектов.
14. Роль Благотворительных фондов в реализации социально-значимых проектов.

ПРАКТИЧЕСКОЕ ЗАДАНИЕ К РАЗДЕЛАМ

Раздел 8. Понятие социального проекта. Типология социальных проектов.

Перечень тем рефератов:

1. Понятие проекта, его основные характеристики.
2. Организация работы над социальным проектом.
3. Формулировка актуальной социальной проблемы. Определение цели и задач проекта.
4. Методы коллективной работы над социальным проектом.
5. Методы мозговой атаки, деловой игры, фокальных объектов позволяющие активизировать инновационный потенциал группы.
6. Социальные проекты и государственные программы.
7. Принципы и этапы разработки социальных проектов и целевых программ.
8. Программно-целевой подход к управлению социальной сферой.
9. Критерии оценки результативности в реализации социальных проектов и целевых программ.
10. Теоретические основы социального проектирования
11. Понятие социального проекта
12. Виды и Типы социальных проектов
13. Роль социального проектирования в решении социальных проблем общества.
14. Состояние социального проектирования в современной России
15. Социальное проектирование за рубежом
16. Социальная инженерия
17. Тезаурусная концепция социального проектирования Лукова В.А.
18. Проблемно-ориентированный подход в социальном проектировании.
19. STEP-анализ при разработке социального проекта.
20. SWOT-анализ при разработке социального проекта.
21. Отличие социального проекта от социальной программы.
22. Характеристика общественных организаций, осуществляющих поддержку социальных проектов.
23. Роль Благотворительных фондов в реализации социально-значимых проектов.

РУБЕЖНЫЙ КОНТРОЛЬ:

форма рубежного контроля – компьютерная презентация

Раздел 8. Понятие социального проекта.

1. Типология социальных проектов.
2. Понятие проекта, его основные характеристики.
3. Организация работы над социальным проектом.
4. Формулировка актуальной социальной проблемы. Определение цели и задач проекта.
5. Методы коллективной работы над социальным проектом.
6. Методы мозговой атаки, деловой игры, фокальных объектов позволяющие активизировать инновационный потенциал группы.
7. Социальные проекты и государственные программы.
8. Принципы и этапы разработки социальных проектов и целевых программ.
9. Программно-целевой подход к управлению социальной сферой.
10. Критерии оценки результативности в реализации социальных проектов и целевых программ.
11. Теоретические основы социального проектирования
12. Понятие социального проекта
13. Виды и Типы социальных проектов
14. Роль социального проектирования в решении социальных проблем общества.
15. Состояние социального проектирования в современной России
16. Социальное проектирование за рубежом

17. Социальная инженерия
18. Тезаурусная концепция социального проектирования Лукова В.А.
19. Проблемно-ориентированный подход в социальном проектировании.
20. STEP-анализ при разработке социального проекта.
21. SWOT-анализ при разработке социального проекта.
22. Отличие социального проекта от социальной программы.
23. Характеристика общественных организаций, осуществляющих поддержку социальных проектов.
24. Роль Благотворительных фондов в реализации социально-значимых проектов.

Раздел 9 Методика социального проектирования.

Перечень изучаемых элементов содержания: Методика проектной деятельности как наука и учебная дисциплина. Понятие о научной методологии. Классификация проектов. Виды проектирования. Прогнозное социальное проектирование. Методики и технологии разработки и реализации социальных проектов. Методика организации проектной работы. Методические приемы активизации учебной деятельности обучающихся при выполнении проектов. Приём «карта мыслей». «Мозговая атака». «Карточный опрос». «Опрос голосованием». «Барометр настроения». «Прием фотомолнии». Содержание основных этапов учебного проектирования. Основные этапы проектирования: организационный, исследовательский, конструкторский, технологический, практический, аналитический, итоговый. Цель и задачи курса. Понятие о проектном методе. Социальный проект как цикл инновационной деятельности социального работника. Общая структура деятельности и её взаимоотношение с внешней средой. Социальный проект: тип, класс, масштаб, длительность, сложность, вид. Организация практической деятельности по проектированию социальных систем. Управление проектами в образовательном учреждении. Концептуальная стадия проектирования. Определение проблематики. Выбор критериев. Построение моделей. Технологическая фаза проекта. Рефлексивная фаза проекта. Управление проектами в социальном учреждении.

Вопросы для самоподготовки:

1. Научная методология проектирования
2. Методики и технологии разработки и реализации социальных проектов.
3. Методические приемы активизации учебной деятельности обучающихся при выполнении проектов.
4. Основные этапы проектирования
5. Проектный метод.
6. Социальный проект как цикл инновационной деятельности социального работника.
7. Концептуальная стадия проектирования.
8. Рефлексивная фаза проекта
9. Управление проектами в социальном учреждении.
10. Методика проектирования в социальной работе.
11. Исторический опыт социального проектирования
12. Опыт проектирования в социальной работе за рубежом.

ПРАКТИЧЕСКОЕ ЗАДАНИЕ К РАЗДЕЛАМ

Раздел 9 Методика социального проектирования. Перечень тем рефератов:

1. Понятие социального проекта
2. Типология социальных проектов
3. Разработка социального проекта
4. Факторы, определяющие отбор социальных проблем для создания федеральных целевых программ

5. Порядок принятия федеральных целевых программ
6. Научная методология проектирования
7. Методики и технологии разработки и реализации социальных проектов.
8. Методические приемы активизации учебной деятельности обучающихся при выполнении проектов.
9. Основные этапы проектирования
10. Проектный метод.
11. Концептуальная стадия проектирования.
12. Рефлексивная фаза проекта
13. Управление проектами в социальном учреждении.
14. Методика проектирования в социальной работе.
15. Исторический опыт социального проектирования
16. Опыт проектирования в социальной работе за рубежом.
17. Объекты социального проектирования при разработке проекта миграционного поведения?
18. Проработка целей и задач проекта.
19. Планирование проекта: сущность и содержание.
20. Основные направления проектной деятельности в социальной сфере.
21. «Ситуационное управление» в проектной деятельности.
22. Методы коллективной работы над проектом
23. Оценка перспективы социального проектирования в России?
24. Основные препятствия при осуществлении проектной деятельности в социальной сфере?
25. Источники финансирования социальных проектов
26. Особенности проведения фандрайзинговых кампаний в России.

РУБЕЖНЫЙ КОНТРОЛЬ:

форма рубежного контроля – компьютерная презентация

Раздел 9 Методика социального проектирования.

1. Понятие социального проекта
2. Типология социальных проектов
3. Разработка социального проекта
4. Факторы, определяющие отбор социальных проблем для создания федеральных целевых программ
5. Порядок принятия федеральных целевых программ
6. Научная методология проектирования
7. Методики и технологии разработки и реализации социальных проектов.
8. Методические приемы активизации учебной деятельности обучающихся при выполнении проектов.
9. Основные этапы проектирования
10. Проектный метод.
11. Концептуальная стадия проектирования.
12. Рефлексивная фаза проекта
13. Управление проектами в социальном учреждении.
14. Методика проектирования в социальной работе.
15. Исторический опыт социального проектирования
16. Опыт проектирования в социальной работе за рубежом.
17. Объекты социального проектирования при разработке проекта миграционного поведения?
18. Проработка целей и задач проекта.
19. Планирование проекта: сущность и содержание.

20. Основные направления проектной деятельности в социальной сфере.
21. «Ситуационное управление» в проектной деятельности.
22. Методы коллективной работы над проектом
23. Оценка перспективы социального проектирования в России?
24. Основные препятствия при осуществлении проектной деятельности в социальной сфере?
25. Источники финансирования социальных проектов
26. Особенности проведения фандрайзинговых кампаний в России.

Раздел 10 Оценка жизнеспособности социального проекта: социальная диагностика, социальное прогнозирование и социальная экспертиза

Перечень изучаемых элементов содержания: Понятие эффективности проекта. Необходимость проведения оценки проекта. Понятие эффективности проекта, виды эффективности проекта. Жизненный цикл проекта. Особенности оценки эффективности проекта на разных стадиях жизненного цикла. Основные принципы оценки эффективности проекта. Критерии оценки эффективности проекта: финансовая оценка и экономическая оценка. Организация работы по оценке проекта, общая схема оценки эффективности проекта. Методическое обеспечение оценки эффективности проекта. Понятие о менеджменте качества социальных проектов. Социальная характеристика субъектов и объектов социального проектирования. Особенности организации социального проекта, его реализации, результатов и развития. Критерии и средства оценки эффективности социальных проектов. Технологии мониторинга реализации социального проекта. Возможности воздействий для повышения качества социального проекта.

Вопросы для самоподготовки:

1. Как осуществляется контроль за реализацией социального проекта?
2. Дать характеристику известных видов контроля за реализацией социального проекта?
3. Пояснить понятие управленческая структура. Какие виды управленческих структур известны? Пояснить.
4. Презентация социального проекта.
5. Дать характеристику этапа защиты социального проекта
6. Какие показатели называют «апрейзерами»?
7. Что сближает, а что различает социальную диагностику и социальное прогнозирование?
8. Каковы основные процедуры, применяемые при проведении социальной экспертизы?
9. Оцените свои возможности выступить в роли эксперта. Дайте обоснование.
10. Вас пригласили в орган местного самоуправления в качестве эксперта для оценки подготовленного социального проекта и поставили задачу: сформулировать практические рекомендации по разрешению социальной проблемы, беспокоящей жителей района. Ваши действия.
11. Виды социальных проектов по направлениям деятельности: определение, виды, примеры.
12. Предмет социального проектирования: понятие, что может им быть?
13. Использование матрицы компромиссов при оценке социальных проектов.
14. Жизненный цикл социального проекта.
15. Фандрайзинг как способ привлечения ресурсов в социальном проектировании.

ПРАКТИЧЕСКОЕ ЗАДАНИЕ К РАЗДЕЛАМ

Раздел 10 Оценка жизнеспособности социального проекта: социальная диагностика, социальное прогнозирование и социальная экспертиза.

Перечень тем рефератов:

1. Оценка жизнеспособности социального проекта: социальная диагностика, социальное прогнозирование и социальная экспертиза
2. Реализация социального проекта
3. Нормативная база и правовое регулирование разработки социальных проектов и программ.
4. Понятие эффективности проекта, виды эффективности проекта.
5. Жизненный цикл проекта.
6. Основные принципы оценки эффективности проекта.
7. Критерии оценки эффективности проекта: финансовая оценка и экономическая оценка.
8. Организация работы по оценке проекта, общая схема оценки эффективности проекта.
9. Методическое обеспечение оценки эффективности проекта.
10. Понятие о менеджменте качества социальных проектов.
11. Социальная характеристика субъектов и объектов социального проектирования. Особенности организации социального проекта, его реализации, результатов и развития.
12. Критерии и средства оценки эффективности социальных проектов.
13. Технологии мониторинга реализации социального проекта.
14. Возможности воздействий для повышения качества социального проекта.
15. Характеристику известных видов контроля за реализацией социального проекта? Основные процедуры, применяемые при проведении социальной экспертизы? Использование матрицы компромиссов при оценке социальных проектов.
16. Фандрайзинг как способ привлечения ресурсов в социальном проектировании.
17. Социальная диагностика
18. Социальное прогнозирование
19. Социальная экспертиза.
20. Особенности оценки эффективности проекта на разных стадиях жизненного цикла.
21. Предметная и проблемная область социального проектирования.
22. Теоретико-методологические аспекты социального проектирования.

РУБЕЖНЫЙ КОНТРОЛЬ:

форма рубежного контроля – компьютерная презентация

Раздел 10 Оценка жизнеспособности социального проекта: социальная диагностика, социальное прогнозирование и социальная экспертиза.

1. Оценка жизнеспособности социального проекта: социальная диагностика, социальное прогнозирование и социальная экспертиза
2. Реализация социального проекта
3. Нормативная база и правовое регулирование разработки социальных проектов и программ.
4. Понятие эффективности проекта, виды эффективности проекта.
5. Жизненный цикл проекта.
6. Основные принципы оценки эффективности проекта.
7. Критерии оценки эффективности проекта: финансовая оценка и экономическая оценка.
8. Организация работы по оценке проекта, общая схема оценки эффективности проекта.
9. Методическое обеспечение оценки эффективности проекта.
10. Понятие о менеджменте качества социальных проектов.

11. Социальная характеристика субъектов и объектов социального проектирования. Особенности организации социального проекта, его реализации, результатов и развития.
12. Критерии и средства оценки эффективности социальных проектов.
13. Технологии мониторинга реализации социального проекта.
14. Возможности воздействий для повышения качества социального проекта.
15. Характеристику известных видов контроля за реализацией социального проекта? Основные процедуры, применяемые при проведении социальной экспертизы? Использование матрицы компромиссов при оценке социальных проектов.
16. Фандрайзинг как способ привлечения ресурсов в социальном проектировании.
17. Социальная диагностика
18. Социальное прогнозирование
19. Социальная экспертиза.
20. Особенности оценки эффективности проекта на разных стадиях жизненного цикла.
21. Предметная и проблемная область социального проектирования.
22. Теоретико-методологические аспекты социального проектирования.

Раздел 11. Проектирование в социальной сфере. Социальный проект и государственная программа

Перечень изучаемых элементов содержания: освоение теоретико-методологических основ социального проектирования, основных терминов, связанных с социальным проектированием, категориями населения, методологических принципов и методов, приемов и способов социального проектирования; навыки самостоятельной работы в области социального проектирования в социальной работе с разными категориями населения; методологических принципов социального проектирования, категорий, методов и технологий социального проектирования; практических методов, механизмов, технологий и методик проектирования конкретных социальных ситуаций в сфере образования, культуры, социальной защиты различных групп населения, в решении молодежных проблем и т.д.

Вопросы для самоподготовки:

1. Социальное проектирование в работе с разными категориями населения.
2. Социальные проекты в области культуры и искусства.
3. Перспективы проектной деятельности в условиях рынка.
4. Социальные проекты в области здравоохранения.
5. Социальные проекты в социальном обеспечении.
6. Каковы основные социальные параметры социального проекта?
7. Что такое информационный повод?
8. Что включает в себя нормативно-правовое регулирование проектной деятельности?
9. Перечислите основные нормативно-правовые акты, регулирующие вопросы социального проектирования.
10. Что такое «социальный заказ»?
11. Что включает в себя нормативно-правовая база социального проекта?
12. Классификация, специфика социальных проектов и государственных программ в системе реализации социальной политики
13. 2. Принципы и этапы разработки социальных проектов и целевых программ, их утверждения.

ПРАКТИЧЕСКОЕ ЗАДАНИЕ К РАЗДЕЛАМ

Раздел 11. Проектирование в социальной сфере. Социальный проект и государственная программа. Перечень тем рефератов:

1. Теоретико-методологические основы социального проектирования
2. Методологические принципы социального проектирования,
3. Социальное проектирование в работе с разными категориями населения.
4. Социальные проекты в области культуры и искусства.
5. Перспективы проектной деятельности в условиях рынка.
6. Социальные проекты в области здравоохранения.
7. Социальные проекты в социальном обеспечении.
8. Каковы основные социальные параметры социального проекта?
9. Основные нормативно-правовые акты, регулирующие вопросы социального проектирования.
10. Принципы и этапы разработки социальных проектов и целевых программ, их утверждения.
11. Методологические принципы социального прогнозирования и проектирования.
12. Социальное прогнозирование в практике государственного управления.
13. Основные тенденции и социальные проблемы в проектировании на уровне местного самоуправления
14. Социальное управление и научное прогнозирование.
15. Социальное прогнозирование как научное познание будущего.
16. Социальное проектирование как процесс.
17. Демографическая ситуация как основа социального прогнозирования и проектирования.
18. Социальное проектирование в работе с разными категориями населения.
19. Социальные проекты в области культуры и искусства.
20. Перспективы проектной деятельности в условиях рынка.
21. Социальные проекты в области здравоохранения.
22. Социальные проекты в социальном обеспечении.
23. «Информационный массив» социального проекта.
24. Перечислите основные источники данных для наполнения «информационного массива».
25. Основные социальные параметры социального проекта.

РУБЕЖНЫЙ КОНТРОЛЬ:

форма рубежного контроля – компьютерная презентация

Раздел 11. Проектирование в социальной сфере. Социальный проект и государственная программа.

1. Теоретико-методологические основы социального проектирования
2. Методологические принципы социального проектирования,
3. Социальное проектирование в работе с разными категориями населения.
4. Социальные проекты в области культуры и искусства.
5. Перспективы проектной деятельности в условиях рынка.
6. Социальные проекты в области здравоохранения.
7. Социальные проекты в социальном обеспечении.
8. Каковы основные социальные параметры социального проекта?
9. Основные нормативно-правовые акты, регулирующие вопросы социального проектирования.
10. Принципы и этапы разработки социальных проектов и целевых программ, их утверждения.
11. Методологические принципы социального прогнозирования и проектирования.

12. Социальное прогнозирование в практике государственного управления.
13. Основные тенденции и социальные проблемы в проектировании на уровне местного самоуправления
14. Социальное управление и научное прогнозирование.
15. Социальное прогнозирование как научное познание будущего.
16. Социальное проектирование как процесс.
17. Демографическая ситуация как основа социального прогнозирования и проектирования.
18. Социальное проектирование в работе с разными категориями населения.
19. Социальные проекты в области культуры и искусства.
20. Перспективы проектной деятельности в условиях рынка.
21. Социальные проекты в области здравоохранения.
22. Социальные проекты в социальном обеспечении.
23. «Информационный массив» социального проекта.
24. Перечислите основные источники данных для наполнения «информационного массива».
25. Основные социальные параметры социального проекта.

Раздел 12. Нормативно-правовое и информационное сопровождение проектирования деятельности организаций, учреждений и служб в области социальной работы.

Перечень изучаемых элементов содержания: освоение нормативно-правовых основ социального проектирования, основных терминов, связанных с социальным проектированием, категориями населения, методологических принципов и методов, приемов и способов социального проектирования; навыки самостоятельной работы в области социального проектирования в социальной работе с разными категориями населения; методологических принципов социального проектирования, категорий, методов и технологий социального проектирования; практических методов, механизмов, технологий и методик проектирования конкретных социальных ситуаций в сфере образования, культуры, социальной защиты различных групп населения, в решении молодежных проблем и т.д.

Вопросы для самоподготовки:

1. Социальное проектирование в работе с разными категориями населения.
2. Что включает в себя «Информационный массив» социального проекта?
3. Перечислите основные источники данных для наполнения «информационного массива».
4. Каковы основные социальные параметры социального проекта?
5. Что включает в себя нормативно-правовое регулирование проектной деятельности?
6. Перечислите основные нормативно-правовые акты, регулирующие вопросы социального проектирования.
7. Что такое «социальный заказ»?
8. Информационное сопровождение социального проектирования
9. Что включает в себя нормативно-правовая база социального проекта?

ПРАКТИЧЕСКОЕ ЗАДАНИЕ К РАЗДЕЛАМ

Раздел 12. Нормативно-правовое и информационное сопровождение проектирования деятельности организаций, учреждений и служб в области социальной работы. Перечень тем рефератов:

1. Нормативно-правовые основы социального проектирования,

2. Социальное проектирование в работе с разными категориями населения.
3. Что включает в себя «Информационный массив» социального проекта?
4. Перечислите основные источники данных для наполнения «информационного массива».
5. Каковы основные социальные параметры социального проекта?
6. Что включает в себя нормативно-правовое регулирование проектной деятельности?
7. Основные нормативно-правовые акты, регулирующие вопросы социального проектирования.
8. Что такое «социальный заказ»?
9. Информационное сопровождение социального проектирования
10. Нормативно-правовая база социального проекта.
11. Роль СМИ в разработке и реализации социальных проектов.
12. Что включает в себя нормативно-правовое регулирование проектной деятельности?
13. Основные нормативно-правовые акты, регулирующие вопросы социального проектирования.
14. «Социальный заказ»: характеристика, особенности.
15. Нормативно-правовая база социального проекта
16. Понятие социальной защиты населения.
17. Объекты и субъекты социальной защиты населения в РФ в настоящее время.
18. Разработка и реализация социальных программ в системе социальных служб;
19. Проектирование и программирование в социальной работе.
20. Прогнозное социальное проектирование.
21. Моделирование социальных проблем.
22. Инновационные технологии моделирования.
23. Технологии разработки и реализации социальных проектов.
24. Проектирование и программирование в социальной работе.
25. Основные концепции социального проектирования.

РУБЕЖНЫЙ КОНТРОЛЬ:

форма рубежного контроля – компьютерная презентация

Раздел 12. Нормативно-правовое и информационное сопровождение проектирования деятельности организаций, учреждений и служб в области социальной работы.

1. Нормативно-правовые основы социального проектирования,
2. Социальное проектирование в работе с разными категориями населения.
3. Что включает в себя «Информационный массив» социального проекта?
4. Перечислите основные источники данных для наполнения «информационного массива».
5. Каковы основные социальные параметры социального проекта?
6. Что включает в себя нормативно-правовое регулирование проектной деятельности?
7. Основные нормативно-правовые акты, регулирующие вопросы социального проектирования.
8. Что такое «социальный заказ»?
9. Информационное сопровождение социального проектирования
10. Нормативно-правовая база социального проекта.
11. Роль СМИ в разработке и реализации социальных проектов.
12. Что включает в себя нормативно-правовое регулирование проектной деятельности?
13. Основные нормативно-правовые акты, регулирующие вопросы социального проектирования.

14. «Социальный заказ»: характеристика, особенности.
15. Нормативно-правовая база социального проекта
16. Понятие социальной защиты населения.
17. Объекты и субъекты социальной защиты населения в РФ в настоящее время.
18. Разработка и реализация социальных программ в системе социальных служб;
19. Проектирование и программирование в социальной работе.
20. Прогнозное социальное проектирование.
21. Моделирование социальных проблем.
22. Инновационные технологии моделирования.
23. Технологии разработки и реализации социальных проектов.
24. Проектирование и программирование в социальной работе.
25. Основные концепции социального проектирования.

Раздел 13. Проектирование в системе социальной защиты населения

Перечень изучаемых элементов содержания: Структура проектной деятельности: субъекты, объекты и их уровни, цели, средства и результат (проект), нормативная база, информационное обеспечение проектирования деятельности организации, учреждений и служб в системе социальной защиты населения. особенности проектирования и реализации социальных программ в деятельности социальных служб. основные виды, содержание и направления социальных программ. специфика разработки и реализации программ в социальной работе. Особое значение целевых социальных программ, реализуемых в социальной сфере в России и за рубежом. структура социальной программы, теоретико-методологическая база целевых программ в социальной сфере. Понятие и виды социальных учреждений: комплексные социальные центры, центры социального обслуживания, центры социальных услуг для молодежи, учреждения социальной защиты и социальной помощи и особенности их функционирования. Рассмотрение основных категорий, сопряжённых с проблемой разработки и реализации социальных программ в системе социальных служб; знакомство магистрантов с механизмами проектирования и реализации социальных программ; формирование навыков работы с нормативно-правовой документацией, существующей в рамках социального программирования в системе социальных служб; формирование умений интегрировать знания в свою учебную и профессиональную деятельность. Проектирование миграционного и электорального поведения, проектирование социального поведения, проектирование в сфере образования и здравоохранения.

Вопросы для самоподготовки:

1. Понятие социальной защиты населения.
2. Объекты и субъекты социальной защиты населения в РФ в настоящее время.
3. Социальный проект: характеристика, особенности.
4. Структура проектной деятельности
5. Информационное обеспечение проектирования деятельности организации, учреждений и служб в системе социальной защиты населения.
6. Целевые социальные программы, реализуемые в социальной сфере в России и за рубежом.
7. Разработка и реализация социальных программ в системе социальных служб;
8. Проектирование миграционного и электорального поведения,
9. Проектирование социального поведения,
10. Проектирование в системе социальной защиты населения и здравоохранения

ПРАКТИЧЕСКОЕ ЗАДАНИЕ К РАЗДЕЛАМ

Раздел 13. Проектирование в системе социальной защиты населения. Перечень тем рефератов:

1. Понятие социальной защиты населения.
2. Объекты и субъекты социальной защиты населения в РФ в настоящее время.
3. Социальный проект: характеристика, особенности.
4. Структура проектной деятельности
5. Информационное обеспечение проектирования деятельности организации, учреждений и служб в системе социальной защиты населения.
6. Целевые социальные программы, реализуемые в социальной сфере в России и за рубежом.
7. Разработка и реализация социальных программ в системе социальных служб;
8. Проектирование миграционного и электорального поведения,
9. Проектирование социального поведения,
10. Проектирование в системе социальной защиты населения и здравоохранения
11. Значение целевых социальных программ, реализуемых в социальной сфере в России и за рубежом.
12. Проектирование социального поведения,
13. Проектирование в системе социальной защиты населения и здравоохранения.
14. Система социального обслуживания населения.
15. Проблемы формирования профессионализма в системе социального обслуживания.
16. Нормативно-правовые основы становления и развития социального обслуживания населения.
17. Теоретико-методологические вопросы социального обслуживания населения.
18. Проектирование в системе социального обслуживания населения
19. Система управления социальным обслуживанием населения.
20. Управление проектированием в системе социального обслуживания населения
21. Управление социальным проектированием по методу целеориентированного планирования.
22. Контроль исполнения проекта.
23. Поэтапный учет и анализ результатов проекта.
24. Основные тенденции в развитии сети учреждений социального обслуживания.
25. Теоретические основы оценки эффективности социальной работы.

РУБЕЖНЫЙ КОНТРОЛЬ:

форма рубежного контроля – компьютерная презентация

Раздел 13. Нормативно-правовое и информационное сопровождение проектирования деятельности организаций, учреждений и служб в области социальной работы.

1. Нормативно-правовые основы социального проектирования,
2. Социальное проектирование в работе с разными категориями населения.
3. Что включает в себя «Информационный массив» социального проекта?
4. Перечислите основные источники данных для наполнения «информационного массива».
5. Каковы основные социальные параметры социального проекта?
6. Что включает в себя нормативно-правовое регулирование проектной деятельности?
7. Основные нормативно-правовые акты, регулирующие вопросы социального проектирования.
8. Что такое «социальный заказ»?
9. Информационное сопровождение социального проектирования
10. Нормативно-правовая база социального проекта.

11. Роль СМИ в разработке и реализации социальных проектов.
12. Что включает в себя нормативно-правовое регулирование проектной деятельности?
13. Основные нормативно-правовые акты, регулирующие вопросы социального проектирования.
14. «Социальный заказ»: характеристика, особенности.
15. Нормативно-правовая база социального проекта
16. Понятие социальной защиты населения.
17. Объекты и субъекты социальной защиты населения в РФ в настоящее время.
18. Разработка и реализация социальных программ в системе социальных служб;
19. Проектирование и программирование в социальной работе.
20. Прогнозное социальное проектирование.
21. Моделирование социальных проблем.
22. Инновационные технологии моделирования.
23. Технологии разработки и реализации социальных проектов.
24. Проектирование и программирование в социальной работе.
25. Основные концепции социального проектирования.

Раздел 14. Проектирование в системе социального обслуживания населения

Перечень изучаемых элементов содержания: Управление проектированием в системе социального обслуживания населения: формирование рабочей группы проектантов. Классификация проектов в системе социального обслуживания населения. Управление социальным проектированием по методу целеориентированного планирования. Управление командой проекта: формирование, развитие и организация эффективной деятельности. Модель развития команды. Организация эффективной деятельности команды. Разработка требований к членам команды. Классификация команд. Контроль исполнения проекта: цели, содержание и методы. Важность учета и контроля проекта. Мониторинг работ по проекту. Поэтапный учет и анализ результатов. Развитие системы социального обслуживания населения как института и сектора социальной сферы. Теоретико-методологические вопросы социального обслуживания населения. Нормативно-правовые основы становления и развития социального обслуживания населения. Основные тенденции в развитии сети учреждений социального обслуживания. Становление современных подсистем социального обслуживания различных категорий населения: социальное обслуживание семьи и детей, молодежи, граждан старшего поколения. Становление профессионализма в социальном обслуживании населения. Роль социального образования в становлении профессионального социального обслуживания. Проблемы формирования профессионализма в системе социального обслуживания. Система управления социальным обслуживанием населения. Основные понятия и виды организационных структур управления. Теоретические основы оценки эффективности социальной работы. Опыт разработки критериев и показателей оценки эффективности социальных услуг. Стандартизация социальных услуг.

Вопросы для самоподготовки:

1. Система социального обслуживания населения.
2. Проблемы формирования профессионализма в системе социального обслуживания.
3. Нормативно-правовые основы становления и развития социального обслуживания населения.
4. Теоретико-методологические вопросы социального обслуживания населения.
5. Проектирование в системе социального обслуживания населения
6. Система управления социальным обслуживанием населения.
7. Управление проектированием в системе социального обслуживания населения
8. Управление социальным проектированием по методу целеориентированного планирования.

9. Контроль исполнения проекта.
10. Поэтапный учет и анализ результатов проекта.
11. Основные тенденции в развитии сети учреждений социального обслуживания.
12. Теоретические основы оценки эффективности социальной работы.

ПРАКТИЧЕСКОЕ ЗАДАНИЕ К РАЗДЕЛАМ

Раздел 14. Проектирование в системе социального обслуживания населения

Перечень тем рефератов:

1. Управление проектированием в системе социального обслуживания населения: формирование рабочей группы проектантов.
2. Классификация проектов в системе социального обслуживания населения.
3. Управление социальным проектированием по методу целеориентированного планирования.
4. Управление командой проекта: формирование, развитие и организация эффективной деятельности.
5. Теоретико-методологические вопросы социального обслуживания населения.
6. Нормативно-правовые основы становления и развития социального обслуживания населения.
7. Основные тенденции в развитии сети учреждений социального обслуживания.
8. Проблемы формирования профессионализма в системе социального обслуживания.
9. Система управления социальным обслуживанием населения.
10. Опыт разработки критериев и показателей оценки эффективности социальных услуг.
11. Стандартизация социальных услуг.
12. Система социального обслуживания населения.
13. Проблемы формирования профессионализма в системе социального обслуживания.
14. Нормативно-правовые основы становления и развития социального обслуживания населения.
15. Теоретико-методологические вопросы социального обслуживания населения.
16. Проектирование в системе социального обслуживания населения
17. Система управления социальным обслуживанием населения.
18. Управление проектированием в системе социального обслуживания населения
19. Социальные федеральные программы.
20. Региональные социальные программы.
21. Проблемы глобального моделирования.
22. Проектирование деятельности социальных учреждений.
23. Диагностика социальных проблем.

РУБЕЖНЫЙ КОНТРОЛЬ:

форма рубежного контроля – компьютерная презентация

Раздел 14. Проектирование в системе социальной защиты населения.

1. Понятие социальной защиты населения.
2. Объекты и субъекты социальной защиты населения в РФ в настоящее время.
3. Социальный проект: характеристика, особенности.
4. Структура проектной деятельности

5. Информационное обеспечение проектирования деятельности организации, учреждений и служб в системе социальной защиты населения.
6. Целевые социальные программы, реализуемые в социальной сфере в России и за рубежом.
7. Разработка и реализация социальных программ в системе социальных служб;
8. Проектирование миграционного и электорального поведения,
9. Проектирование социального поведения,
10. Проектирование в системе социальной защиты населения и здравоохранения
11. Значение целевых социальных программ, реализуемых в социальной сфере в России и за рубежом.
12. Проектирование социального поведения,
13. Проектирование в системе социальной защиты населения и здравоохранения.
14. Система социального обслуживания населения.
15. Проблемы формирования профессионализма в системе социального обслуживания.
16. Нормативно-правовые основы становления и развития социального обслуживания населения.
17. Теоретико-методологические вопросы социального обслуживания населения.
18. Проектирование в системе социального обслуживания населения
19. Система управления социальным обслуживанием населения.
20. Управление проектированием в системе социального обслуживания населения
21. Управление социальным проектированием по методу целеориентированного планирования.
22. Контроль исполнения проекта.
23. Поэтапный учет и анализ результатов проекта.
24. Основные тенденции в развитии сети учреждений социального обслуживания.
25. Теоретические основы оценки эффективности социальной работы.

Раздел 15. Социопроектная деятельность с молодежью.

Перечень изучаемых элементов содержания: Понятие проекта, его основные характеристики. Понятие эффективности проекта. Понятие управления проектом, его необходимость. Современная концепция социальной работы с молодежью. Отличительные признаки и характеристики проекта. Классификация проектов. Цели, результаты, сроки и стоимость проекта. Критерии степени достижения целей проекта. Структура проекта. Требования к структуре проекта. Жизненный цикл проекта и его фазы. Молодежь как социально-демографическая группа, ее характерные черты и особенности. Проблемы молодежи в современном российском обществе. Государственная политика помощи молодежи: отечественный зарубежный опыт. Социальная работа с молодежью: определение понятия. Основные направления социальной работы с молодежью. Типы и виды социальных служб для молодежи. Социальные технологии помощи молодежи. Мобильная работа с молодежью и ее структура.

Вопросы для самоподготовки

1. Социопроектная деятельность с молодежью.
2. Основные направления социальной работы с молодежью.
3. Социальная работа с молодежью: понятие, содержание.
4. Основные цели и принципы социальной работы с молодежью.
5. Организационные основы социальной работы с молодежью.
6. Педагогическое обеспечение социальной работы с молодежью.
7. Психосоциальные технологии в работе с молодежью.
8. Инновационные технологии социальной работы с молодежью
9. Эффективность социальной работы с молодежью Подходы к определению эффективности социальной работы.

10. Показатели эффективности социальной работы с молодежью.
11. Качество ювенального потенциала как показатель эффективной социальной работы.
12. Проблемы социальной работы с молодежью
13. Одаренная молодежь как объект социальной работы
14. Социокультурные и социодосуговые проекты с молодежью.

ПРАКТИЧЕСКОЕ ЗАДАНИЕ К РАЗДЕЛАМ

Раздел 14. Социопроектная деятельность с молодежью. *Перечень тем рефератов:*

1. Современная концепция социальной работы с молодежью.
2. Молодежь как социально-демографическая группа, ее характерные черты и особенности.
3. Проблемы молодежи в современном российском обществе.
4. Государственная политика помощи молодежи: отечественный и зарубежный опыт.
5. Социальная работа с молодежью.
6. Основные направления социальной работы с молодежью.
7. Типы и виды социальных служб для молодежи.
8. Социальные технологии помощи молодежи.
9. Мобильная работа с молодежью и ее структура.
10. Социопроектная деятельность с молодежью.
11. Основные направления социальной работы с молодежью.
12. Социальная работа с молодежью: понятие, содержание.
13. Основные цели и принципы социальной работы с молодежью.
14. Организационные основы социальной работы с молодежью.
15. Педагогическое обеспечение социальной работы с молодежью.
16. Психосоциальные технологии в работе с молодежью.
17. Инновационные технологии социальной работы с молодежью
18. Эффективность социальной работы с молодежью
19. Подходы к определению эффективности социальной работы.
20. Показатели эффективности социальной работы с молодежью.
21. Качество ювенального потенциала как показатель эффективной социальной работы.
22. Проблемы социальной работы с молодежью
23. Одаренная молодежь как объект социальной работы
24. Социокультурные и социодосуговые проекты с молодежью.

РУБЕЖНЫЙ КОНТРОЛЬ:

форма рубежного контроля – компьютерная презентация

Раздел 15. Проектирование в системе социального обслуживания населения

1. Управление проектированием в системе социального обслуживания населения: формирование рабочей группы проектантов.
2. Классификация проектов в системе социального обслуживания населения.
3. Управление социальным проектированием по методу целеориентированного планирования.
4. Управление командой проекта: формирование, развитие и организация эффективной деятельности.
5. Теоретико-методологические вопросы социального обслуживания населения.
6. Нормативно-правовые основы становления и развития социального обслуживания населения.
7. Основные тенденции в развитии сети учреждений социального обслуживания.

8. Проблемы формирования профессионализма в системе социального обслуживания.
9. Система управления социальным обслуживанием населения.
10. Опыт разработки критериев и показателей оценки эффективности социальных услуг.
11. Стандартизация социальных услуг.
12. Система социального обслуживания населения.
13. Проблемы формирования профессионализма в системе социального обслуживания.
14. Нормативно-правовые основы становления и развития социального обслуживания населения.
15. Теоретико-методологические вопросы социального обслуживания населения.
16. Проектирование в системе социального обслуживания населения
17. Система управления социальным обслуживанием населения.
18. Управление проектированием в системе социального обслуживания населения
19. Социальные федеральные программы.
20. Региональные социальные программы.
21. Проблемы глобального моделирования.
22. Проектирование деятельности социальных учреждений.
23. Диагностика социальных проблем.

Раздел 16. Организация социокультурных проектов для детей и молодежи. Конкурсы молодежных социальных проектов как технология поддержки молодежной инициативы

Перечень изучаемых элементов содержания: Конкурсные процедуры социальных проектов. Положение о конкурсе проектов сфере молодежной политики. Подготовка конкурсной документации социальных проектов. Организация конкурса проектов в сфере молодежной политики.

Вопросы для самоподготовки

1. Положение о конкурсе проектов сфере молодежной политики
2. Подготовка конкурсной документации социальных проектов.
3. Организация конкурса проектов в сфере молодежной политики
4. Организация конкурса проектов в сфере молодежной политики
5. Защита проектов в сфере молодежной политики
6. Контроль за реализацией проектов в сфере молодежной политики

ПРАКТИЧЕСКОЕ ЗАДАНИЕ К РАЗДЕЛАМ

Раздел 16. Организация социокультурных проектов для детей и молодежи. Конкурсы молодежных социальных проектов как технология поддержки молодежной инициативы. *Перечень тем рефератов:*

1. Конкурсные процедуры социальных проектов.
2. Положение о конкурсе проектов сфере молодежной политики.
3. Подготовка конкурсной документации социальных проектов.
4. Организация конкурса проектов в сфере молодежной политики.
5. Положение о конкурсе проектов сфере молодежной политики
6. Подготовка конкурсной документации социальных проектов.
7. Организация конкурса проектов в сфере молодежной политики
8. Организация конкурса проектов в сфере молодежной политики

9. Защита проектов в сфере молодежной политики
10. Контроль за реализацией проектов в сфере молодежной политики
11. Инновационные технологии социальной работы с молодежью
12. Эффективность социальной работы с молодежью
13. Подходы к определению эффективности социальной работы.
14. Показатели эффективности социальной работы с молодежью.
15. Качество ювенального потенциала как показатель эффективной социальной работы.
16. Проблемы социальной работы с молодежью
17. Одаренная молодежь как объект социальной работы
18. Социокультурные и социодосуговые проекты с молодежью.
19. Структура проектной деятельности
20. Информационное обеспечение проектирования деятельности организации, учреждений и служб в системе социальной защиты населения.
21. Целевые социальные программы, реализуемые в социальной сфере в России и за рубежом.
22. Опыт социопроектной деятельности с сфере организации работы с молодежью.
23. Образовательные и социокультурные проекты работы с молодежью.

РУБЕЖНЫЙ КОНТРОЛЬ:

форма рубежного контроля – компьютерная презентация

Раздел 16. Социопроектная деятельность с молодежью.

1. Современная концепция социальной работы с молодежью.
2. Молодежь как социально-демографическая группа, ее характерные черты и особенности.
3. Проблемы молодежи в современном российском обществе.
4. Государственная политика помощи молодежи: отечественный и зарубежный опыт.
5. Социальная работа с молодежью.
6. Основные направления социальной работы с молодежью.
7. Типы и виды социальных служб для молодежи.
8. Социальные технологии помощи молодежи.
9. Мобильная работа с молодежью и ее структура.
10. Социопроектная деятельность с молодежью.
11. Основные направления социальной работы с молодежью.
12. Социальная работа с молодежью: понятие, содержание.
13. Основные цели и принципы социальной работы с молодежью.
14. Организационные основы социальной работы с молодежью.
15. Педагогическое обеспечение социальной работы с молодежью.
16. Психосоциальные технологии в работе с молодежью.
17. Инновационные технологии социальной работы с молодежью
18. Эффективность социальной работы с молодежью
19. Подходы к определению эффективности социальной работы.
20. Показатели эффективности социальной работы с молодежью.
21. Качество ювенального потенциала как показатель эффективной социальной работы.
22. Проблемы социальной работы с молодежью
23. Одаренная молодежь как объект социальной работы
24. Социокультурные и социо-досуговые проекты с молодежью.

Раздел 17 Социо-проектная деятельность с семьей

Перечень изучаемых элементов содержания: Понятие проекта, его основные характеристики. Понятие эффективности проекта. Понятие управления проектом, его необходимость. Современная концепция социальной работы с семьей. Отличительные признаки и характеристики проекта. Классификация проектов. Цели, результаты, сроки и стоимость проекта. Критерии степени достижения целей проекта. Структура проекта. Требования к структуре проекта. Жизненный цикл проекта и его фазы. Подходы к феномену семьи в теории и практике социальной работы.

Вопросы для самоподготовки:

1. Организация социокультурных и образовательных проектов для семьи
2. Виды и особенности социальных проектов для семьи
3. Цели, задачи, принципы, уровни реализации, формы, методы государственной семейной политики по социальной защите детства на федеральном и региональном уровнях.
4. Социальные институты защиты семьи и детей (структура государственных органов, типы социальной службы для семьи и детей, учреждения и организации, способные оказать помощь в преобразовании ситуации семьи, варианты социального обслуживания семьи).
5. Типы и виды взаимодействия социального работника с общественными организациями и учреждениями по реализации социального патроната с различными типами семей и их детей.

ПРАКТИЧЕСКОЕ ЗАДАНИЕ К РАЗДЕЛАМ

Раздел 17 Социо-проектная деятельность с семьей. Перечень тем рефератов:

1. Организация социокультурных и образовательных проектов для семьи
2. Виды и особенности социальных проектов для семьи
3. Цели, задачи, принципы, уровни реализации, формы, методы государственной семейной политики по социальной защите детства на федеральном и региональном уровнях.
4. Социальные институты защиты семьи и детей (структура государственных органов, типы социальной службы для семьи и детей, учреждения и организации, способные оказать помощь в преобразовании ситуации семьи, варианты социального обслуживания семьи).
5. Типы и виды взаимодействия социального работника с общественными организациями и учреждениями по реализации социального патроната с различными типами семей и их детей.
6. Современная концепция социальной работы с семьей.
7. Подходы к феномену семьи в теории и практике социальной работы.
8. Критерии отбора мероприятий для включения их в региональную целевую программу
9. Значение и порядок экспертной оценки региональных социальных целевых программ
10. Проектирование в социальной сфере
11. Проектирование в системе социальной защиты населения
12. Проектирование в системе социального обслуживания населения
13. Организация социокультурных и образовательных проектов для семьи
14. Социальные федеральные программы.
15. Региональные социальные программы.
16. Проектирование и программирование в социальной работе.
17. Прогнозное социальное проектирование.
18. Моделирование социальных проблем.
19. Социальная экспертиза.

20. Разработка социокультурных и образовательных проектов для семей.

РУБЕЖНЫЙ КОНТРОЛЬ:

форма рубежного контроля – компьютерная презентация

Раздел 17. Организация социокультурных проектов для детей и молодежи. Конкурсы молодежных социальных проектов как технология поддержки молодежной инициативы.

1. Положение о конкурсе проектов в сфере молодежной политики.
2. Подготовка конкурсной документации социальных проектов.
3. Организация конкурса проектов в сфере молодежной политики.
4. Положение о конкурсе проектов в сфере молодежной политики
5. Подготовка конкурсной документации социальных проектов.
6. Организация конкурса проектов в сфере молодежной политики
7. Организация конкурса проектов в сфере молодежной политики
8. Защита проектов в сфере молодежной политики
9. Контроль за реализацией проектов в сфере молодежной политики
10. Инновационные технологии социальной работы с молодежью
11. Эффективность социальной работы с молодежью
12. Подходы к определению эффективности социальной работы.
13. Показатели эффективности социальной работы с молодежью.
14. Качество ювенального потенциала как показатель эффективной социальной работы.
15. Проблемы социальной работы с молодежью
16. Одаренная молодежь как объект социальной работы
17. Социокультурные и социодосуговые проекты с молодежью.
18. Структура проектной деятельности
19. Информационное обеспечение проектирования деятельности организации, учреждений и служб в системе социальной защиты населения.
20. Целевые социальные программы, реализуемые в социальной сфере в России и за рубежом.
21. Опыт социопроектной деятельности в сфере организации работы с молодежью.
22. Образовательные и социокультурные проекты работы с молодежью.
23. Конкурсные процедуры социальных проектов.

Раздел 18 Организация социокультурных и образовательных проектов для семьи

Перечень изучаемых элементов содержания: Подходы к феномену семьи в теории и практике социальной работы. Семья как подсистема. Семья как сеть межличностных отношений. Семья как малая социальная группа. Семья как социальный институт. Основные типы неблагополучных семей. Социально-организационные технологии социальной работы с семьей. Представление о клиенте, диагностический инструментарий, структурированный опрос. Специфика социально-организационных технологических практик оказания социальной поддержки семье. Социальный паспорт семьи. Диагностика семейных проблем. Активные методы работы с семьей: консультирование, индивидуальная работа, родительские группы, гостевые вечера, посредничество, детский тренинг. Формирование поддерживающей среды семьи. Технологии самопомощи, взаимопомощи.

Вопросы для самоподготовки:

1. Многодетные семьи (типы, виды, категории, проблемы многодетных семей). Система социальной помощи многодетным семьям путем поддержки, консультирования, реабилитации, др. видов адресной помощи и социальных услуг.

2. Малообеспеченные семьи (понятие, проблемы, направления работы). Система социальной помощи малообеспеченным семьям путем поддержки, консультирования, реабилитации, др. видов адресной помощи и социальных услуг.
3. Социальная работа с неполной семьей (определение, особенности, причины появления, проблемы неполных семей). Система социальной помощи неполной семье путем поддержки, консультирования, реабилитации, др. видов адресной помощи и социальных услуг.
4. Социальная работа с многопоколенной семьей (определение, проблемы, система социальной помощи большим семьям путем поддержки, консультирования, реабилитации, др. видов адресной помощи и социальных услуг) .
5. Определение, структура и проблемы молодой семьи. Система 2 социальной помощи большим семьям путем поддержки, консультирования, реабилитации, др. видов адресной помощи и социальных услуг.
6. Социальная работа с семьей, имеющей ребенка с ограниченными возможностями, «недетскими» проблемами (определение, значимость проблемы, причины инвалидности, проблемы семей).
7. Социальная работа с безработной семьей (виды безработицы, основные группы безработных, проблемы, связанные с безработицей, цель, задачи, формы и методы социальной работы с безработными).
8. Социальная работа с разведенной семьей. Дети в семьях разведенных родителей как объект социальной работы.
9. Социальная работа с семьей, имеющей в своем составе мать-подростка (проблемы, технологии работы с данной категорией семей, система социальной помощи путем поддержки, консультирования, реабилитации, др. видов адресной помощи и социальных услуг).

ПРАКТИЧЕСКОЕ ЗАДАНИЕ К РАЗДЕЛАМ

Раздел 18. Организация социокультурных и образовательных проектов для семьи. *Перечень тем рефератов:*

1. Многодетные семьи (типы, виды, категории, проблемы многодетных семей). Система социальной помощи многодетным семьям путем поддержки, консультирования, реабилитации, др. видов адресной помощи и социальных услуг.
2. Малообеспеченные семьи (понятие, проблемы, направления работы). Система социальной помощи малообеспеченным семьям путем поддержки, консультирования, реабилитации, др. видов адресной помощи и социальных услуг.
3. Социальная работа с неполной семьей (определение, особенности, причины появления, проблемы неполных семей). Система социальной помощи неполной семье путем поддержки, консультирования, реабилитации, др. видов адресной помощи и социальных услуг.
4. Социальная работа с многопоколенной семьей (определение, проблемы, система социальной помощи большим семьям путем поддержки, консультирования, реабилитации, др. видов адресной помощи и социальных услуг) .
5. Определение, структура и проблемы молодой семьи. Система 2 социальной помощи большим семьям путем поддержки, консультирования, реабилитации, др. видов адресной помощи и социальных услуг.
6. Социальная работа с семьей, имеющей ребенка с ограниченными возможностями, «недетскими» проблемами (определение, значимость проблемы, причины инвалидности, проблемы семей).
7. Социальная работа с безработной семьей (виды безработицы, основные группы безработных, проблемы, связанные с безработицей, цель, задачи, формы и методы социальной работы с безработными).

8. Социальная работа с разведенной семьей. Дети в семьях разведенных родителей как объект социальной работы.
9. Социальная работа с семьей, имеющей в своем составе мать-подростка (проблемы, технологии работы с данной категорией семей, система социальной помощи путем поддержки, консультирования, реабилитации, др. видов адресной помощи и социальных услуг)
10. Подходы к феномену семьи в теории и практике социальной работы.
11. Семья как подсистема.
12. Семья как сеть межличностных отношений.
13. Семья как малая социальная группа.
14. Семья как социальный институт.
15. Основные типы неблагополучных семей.
16. Социально-организационные технологии социальной работы с семьей.
17. Представление о клиенте, диагностический инструментарий, структурированный опрос.
18. Специфика социально-организационных технологических практик оказания социальной поддержке семье.
19. Социальный паспорт семьи. Диагностика семейных проблем.
20. Активные методы работы с семьей: консультирование, индивидуальная работа, родительские группы, гостевые вечера, посредничество, детский тренинг.
21. Формирование поддерживающей среды семьи. Технологии самопомощи, взаимопомощи.

РУБЕЖНЫЙ КОНТРОЛЬ:

форма рубежного контроля – компьютерная презентация

Раздел 18 Социо-проектная деятельность с семьей.

1. Организация социокультурных и образовательных проектов для семьи
2. Виды и особенности социальных проектов для семьи
3. Цели, задачи, принципы, уровни реализации, формы, методы государственной семейной политики по социальной защите детства на федеральном и региональном уровнях.
4. Социальные институты защиты семьи и детей (структура государственных органов, типы социальной службы для семьи и детей, учреждения и организации, способные оказать помощь в преобразовании ситуации семьи, варианты социального обслуживания семьи).
5. Типы и виды взаимодействия социального работника с общественными организациями и учреждениями по реализации социального патронажа с различными типами семей и их детей.
6. Современная концепция социальной работы с семьей.
7. Подходы к феномену семьи в теории и практике социальной работы.
8. Критерии отбора мероприятий для включения их в региональную целевую программу
9. Значение и порядок экспертной оценки региональных социальных целевых программ
10. Проектирование в социальной сфере
11. Проектирование в системе социальной защиты населения
12. Проектирование в системе социального обслуживания населения
13. Организация социокультурных и образовательных проектов для семьи
14. Социальные федеральные программы.
15. Региональные социальные программы.
16. Проектирование и программирование в социальной работе.
17. Прогнозное социальное проектирование.

18. Моделирование социальных проблем.
19. Социальная экспертиза.
20. Разработка социокультурных и образовательных проектов для семей.

Раздел 19 Социопроектная деятельность с пожилыми людьми и инвалидами

Перечень изучаемых элементов содержания: Понятие проекта, его основные характеристики. Понятие эффективности проекта. Понятие управления проектом, его необходимость. Современная концепция социальной работы с пожилыми и инвалидами. Отличительные признаки и характеристики проекта. Классификация проектов. Цели, результаты, сроки и стоимость проекта. Критерии степени достижения целей проекта. Структура проекта. Требования к структуре проекта. Жизненный цикл проекта и его фазы. Социально-психологические проблемы пожилых и престарелых людей. Социально-геронтологические теории старения. Феноменология пожилого человека: насилие над пожилыми, употребление алкоголя, проблемы одиночества и психопатология старости. Государственная политика в отношении пожилых людей: финансирование, право на социальное обеспечение, социальная солидарность. Технологии социальной работы с пожилыми и престарелыми людьми.

Вопросы для самоподготовки:

1. Социально-психологические проблемы пожилых и престарелых людей.
2. Социально-геронтологические теории старения.
3. Феноменология пожилого человека: насилие над пожилыми, употребление алкоголя, проблемы одиночества и психопатология старости.
4. Государственная политика в отношении пожилых людей: финансирование, право на социальное обеспечение, социальная солидарность.
5. Технологии социальной работы с лицами пожилого возраста в учреждениях социального обслуживания
6. Инвалидность, ее формы и причины.
7. Инвалидность как социальная проблема
8. Решение проблем инвалидности как приоритетное направление социальной политики государства.
9. Технологии работы с инвалидами в практике социальной работы.
10. Основы проектной деятельности с пожилыми людьми
11. Основы проектной деятельности с инвалидами
12. Опыт социальных проектов с пожилыми и престарелыми за рубежом.
13. Опыт социально-проектной работы с инвалидами за рубежом.

ПРАКТИЧЕСКОЕ ЗАДАНИЕ К РАЗДЕЛАМ

Раздел 19. Социопроектная деятельность с пожилыми людьми и инвалидами

Перечень тем рефератов:

1. Социально-психологические проблемы пожилых и престарелых людей.
2. Социально-геронтологические теории старения.
3. Феноменология пожилого человека: насилие над пожилыми, употребление алкоголя, проблемы одиночества и психопатология старости.
4. Государственная политика в отношении пожилых людей: финансирование, право на социальное обеспечение, социальная солидарность.
5. Технологии социальной работы с лицами пожилого возраста в учреждениях социального обслуживания
6. Инвалидность, ее формы и причины.
7. Инвалидность как социальная проблема

8. Решение проблем инвалидности как приоритетное направление социальной политики государства.
9. Технологии работы с инвалидами в практике социальной работы.
10. Основы проектной деятельности с пожилыми людьми
11. Основы проектной деятельности с инвалидами
12. Опыт социальных проектов с пожилыми и престарелыми за рубежом.
13. Опыт социально-проектной работы с инвалидами за рубежом.
14. Современная концепция социальной работы с пожилыми и инвалидами.
15. Социально-психологические проблемы пожилых и престарелых людей.
16. Социально-геронтологические теории старения.
17. Феноменология пожилого человека: насилие над пожилыми, употребление алкоголя, проблемы одиночества и психопатология старости.
18. Государственная политика в отношении пожилых людей: финансирование, право на социальное обеспечение, социальная солидарность.
19. Технологии социальной работы с пожилыми и престарелыми людьми.
20. Арт-терапии в социальной работе с пожилыми и инвалидами.

РУБЕЖНЫЙ КОНТРОЛЬ:

форма рубежного контроля – компьютерная презентация

Раздел 19. Организация социокультурных и образовательных проектов для семьи.

1. Многодетные семьи (типы, виды, категории, проблемы многодетных семей). Система социальной помощи многодетным семьям путем поддержки, консультирования, реабилитации, др. видов адресной помощи и социальных услуг.
2. Малообеспеченные семьи (понятие, проблемы, направления работы). Система социальной помощи малообеспеченным семьям путем поддержки, консультирования, реабилитации, др. видов адресной помощи и социальных услуг.
3. Социальная работа с неполной семьей (определение, особенности, причины появления, проблемы неполных семей). Система социальной помощи неполной семье путем поддержки, консультирования, реабилитации, др. видов адресной помощи и социальных услуг.
4. Социальная работа с многопоколенной семьей (определение, проблемы, система социальной помощи большим семьям путем поддержки, консультирования, реабилитации, др. видов адресной помощи и социальных услуг).
5. Определение, структура и проблемы молодой семьи. Система 2 социальной помощи большим семьям путем поддержки, консультирования, реабилитации, др. видов адресной помощи и социальных услуг.
6. Социальная работа с семьей, имеющей ребенка с ограниченными возможностями, «недетскими» проблемами (определение, значимость проблемы, причины инвалидности, проблемы семей).
7. Социальная работа с безработной семьей (виды безработицы, основные группы безработных, проблемы, связанные с безработицей, цель, задачи, формы и методы социальной работы с безработными).
8. Социальная работа с разведенной семьей. Дети в семьях разведенных родителей как объект социальной работы.
9. Социальная работа с семьей, имеющей в своем составе мать-подростка (проблемы, технологии работы с данной категорией семей, система социальной помощи путем поддержки, консультирования, реабилитации, др. видов адресной помощи и социальных услуг)
10. Подходы к феномену семьи в теории и практике социальной работы.
11. Семья как подсистема.

12. Семья как сеть межличностных отношений.
13. Семья как малая социальная группа.
14. Семья как социальный институт.
15. Основные типы неблагополучных семей.
16. Социально-организационные технологии социальной работы с семьей.
17. Представление о клиенте, диагностический инструментарий, структурированный опрос.
18. Специфика социально-организационных технологических практик оказания социальной поддержке семье.
19. Социальный паспорт семьи. Диагностика семейных проблем.
20. Активные методы работы с семьей: консультирование, индивидуальная работа, родительские группы, гостевые вечера, посредничество, детский тренинг.
21. Формирование поддерживающей среды семьи. Технологии самопомощи, взаимопомощи.

Раздел 20 Организация социокультурных и образовательных проектов для пожилых и инвалидов.

Перечень изучаемых элементов содержания: Концепция селективной оптимизации жизнедеятельности пожилых людей. Концепция социального обслуживания пожилых людей. Социальное обслуживание пожилых людей как совокупность предоставляемых социальных услуг. Психологическая, медико-санитарная и правовая поддержка лиц пожилого возраста. Технология социально-консультативной работы. Технология активного образа жизни. Методики социальной работы с пожилыми людьми. Основные направления социальной поддержки пожилых людей в рамках государственной стратегии в подходах помощи лицам пожилого возраста. Технологии социальной работы с лицами пожилого возраста в учреждениях социального обслуживания. Понятия «инвалид», «инвалидность», «инвалидизация». Основные признаки понятия «инвалидность». Формы инвалидности. Причины инвалидности. Инвалидность как социальная проблема. Решение проблем инвалидности как приоритетное направление социальной политики государства. Государственные службы реабилитации инвалидов. Виды реабилитации, осуществляемые реабилитационными учреждениями. Индивидуальные программы реабилитации. Социальное обслуживание инвалидов и его виды. Социально-бытовая реабилитация инвалидов. Социально-средовая реабилитация инвалидов: психокоррекционная работа, метод арт-терапии, досуговая деятельность. Технологии командной социальной работы с инвалидами. Технологии работы с инвалидами в практике социальной работы

Вопросы для самоподготовки:

1. Понятие проекта, его основные характеристики.
2. Концепция селективной оптимизации жизнедеятельности пожилых людей. Концепция социального обслуживания пожилых людей.
3. Основные направления социальной поддержки пожилых людей в рамках государственной стратегии в подходах помощи лицам пожилого возраста.
4. Решение проблем инвалидности как приоритетное направление социальной политики государства.
5. Технология активного образа жизни.
6. Технологии социальной работы с лицами пожилого возраста в учреждениях социального обслуживания.

ПРАКТИЧЕСКОЕ ЗАДАНИЕ К РАЗДЕЛАМ

Раздел 20. Организация социокультурных и образовательных проектов для пожилых и инвалидов.

Перечень тем рефератов:

1. Концепция селективной оптимизации жизнедеятельности пожилых людей.
2. Концепция социального обслуживания пожилых людей.
3. Социальное обслуживание пожилых людей как совокупность предоставляемых социальных услуг.
4. Психологическая, медико-санитарная и правовая поддержка лиц пожилого возраста.
5. Технология социально-консультативной работы.
 - а. Технология активного образа жизни.
6. Методики социальной работы с пожилыми людьми.
7. Основные направления социальной поддержки пожилых людей в рамках государственной стратегии в подходах помощи лицам пожилого возраста.
8. Технологии социальной работы с лицами пожилого возраста в учреждениях социального обслуживания.
9. Основные признаки понятия «инвалидность».
10. Инвалидность как социальная проблема.
11. Решение проблем инвалидности как приоритетное направление социальной политики государства.
12. Индивидуальные программы реабилитации.
13. Социальное обслуживание инвалидов и его виды.
14. Технологии командной социальной работы с инвалидами.
15. Технологии работы с инвалидами в практике социальной работы
16. Технология активного образа жизни.
17. Технологии социальной работы с лицами пожилого возраста в учреждениях социального обслуживания.
18. Основы проектной деятельности с пожилыми людьми
19. Основы проектной деятельности с инвалидами
20. Опыт социальных проектов с пожилыми и престарелыми за рубежом.
21. Опыт социально-проектной работы с инвалидами за рубежом.
22. Образовательные проекты для пожилых и инвалидов.

РУБЕЖНЫЙ КОНТРОЛЬ:

форма рубежного контроля – компьютерная презентация

Раздел 20. Социопроектная деятельность с пожилыми людьми и инвалидами

1. Социально-психологические проблемы пожилых и престарелых людей.
2. Социально-геронтологические теории старения.
3. Феноменология пожилого человека: насилие над пожилыми, употребление алкоголя, проблемы одиночества и психопатология старости.
4. Государственная политика в отношении пожилых людей: финансирование, право на социальное обеспечение, социальная солидарность.
5. Технологии социальной работы с лицами пожилого возраста в учреждениях социального обслуживания
6. Инвалидность, ее формы и причины.
7. Инвалидность как социальная проблема
8. Решение проблем инвалидности как приоритетное направление социальной политики государства.
9. Технологии работы с инвалидами в практике социальной работы.
10. Основы проектной деятельности с пожилыми людьми
11. Основы проектной деятельности с инвалидами
12. Опыт социальных проектов с пожилыми и престарелыми за рубежом.
13. Опыт социально-проектной работы с инвалидами за рубежом.
14. Современная концепция социальной работы с пожилыми и инвалидами.
15. Социально-психологические проблемы пожилых и престарелых людей.
16. Социально-геронтологические теории старения.

17. Феноменология пожилого человека: насилие над пожилыми, употребление алкоголя, проблемы одиночества и психопатология старости.
18. Государственная политика в отношении пожилых людей: финансирование, право на социальное обеспечение, социальная солидарность.
19. Технологии социальной работы с пожилыми и престарелыми людьми.
20. Арт-терапии в социальной работе с пожилыми и инвалидами.

Раздел 21. Методологические подходы к управлению проектами и программами в локальных социальны-педагогических процессах

Цель: изучить основные подходы к управлению проектами в отечественном и зарубежном социальном познании.

Перечень изучаемых элементов содержания.

Управление проектами как система изменения ситуаций. Модели управления отечественный и зарубежный опыт. Целеполагание в социальном проектировании и разработки программ помощи населению. Типы и виды социальных проектов, реализуемых в учреждениях социальной сферы. Современные стратегии управления социальными проектами. Особенности формирования команды социального проекта в учреждениях сервиса. Жизненный цикл социального проекта в современных условиях практики. Методология проектного менеджмента в социальных учреждениях. Особенности проектного менеджмента: российский опыт. Методология разработки социального проекта. Особенности индикаторов в социальном проектировании. Проблемы мониторинга социального проектирования. Методология внедрения социального проекта. Практика разработки социальных проектов в НКО.

Вопросы для самоподготовки:

1. Какие модели управления проектами Вы знаете? Дайте краткую характеристику им.
2. Раскройте основные типы и виды социальных проектов, реализуемых на практике.
3. Какие социальные проекты сегодня реализуются на практике в контексте программ Вашего региона?
4. Как формируется команда по разработке социального проекта?
5. Раскройте особенность индикаторов социальных проектов.

ПРАКТИЧЕСКОЕ ЗАДАНИЕ К РАЗДЕЛУ

Форма практического задания: реферат

Примерный перечень тем рефератов к разделу 21:

1. Управление проектами как система изменения ситуаций.
2. Модели управления отечественный и зарубежный опыт.
3. Целеполагание в социальном проектировании и разработки программ помощи населению.
4. Типы и виды социальных проектов, реализуемых в учреждениях социальной сферы.
5. Современные стратегии управления социальными проектами.
6. Особенности формирования команды социального проекта в учреждениях сервиса.
7. Методология разработки социального проекта.
8. Проблемы мониторинга социального проектирования.
9. Методология внедрения социального проекта.
10. Практика разработки социальных проектов в НКО.

РУБЕЖНЫЙ КОНТРОЛЬ К РАЗДЕЛУ 21: форма рубежного контроля – проект

На основании исследований ситуации в области психосоциального и социально-педагогического сопровождения детей и подростков с особенностями развития определите основных конкурентов государственным учреждениям, которые сегодня оказывают эти услуги на аутсорсинге. Свои сравнения конкретизируйте реальными учреждениями практики.

Исследовательский проект: «Анализ соискателей (конкурентов)»
Анализ соискателей

1.	Что и кого Вы понимаете под словом «соискатель» ?	Что: Кого:
2.	Оцените конкуренцию на рынке социальных услуг	В отношении какой темы? <hr/> (оценка от 1 до 5)
3.	В какой фазе развития, по Вашему мнению, находится совокупный рынок социальных услуг?	Постоянно развивается – В состоянии покоя – В стадии сокращения- В периоде роста- Не знаю Другое:
4.	На каком этапе развития находится Ваш сектор (помощь детям с особыми потребностями, семье, особого ребенка, помощь детям с ОВЗ, и т.д.)	Постоянно развивается – В состоянии покоя – В стадии сокращения- В периоде роста- Не знаю Другое:

5. Как много конкурентов у Вашего работодателя на рынке социальных услуг?

Отношение Количество	Локальное	Региональное	Федеральное	Национальное	Интернациональное
Никого					
1-5					
6-10					
Не знаю					

6. Кто, по Вашему мнению, принадлежит к трем важнейшим?

Назовите, пожалуйста, трех :

- 1.
- 2.
- 3.

м	Какую структуру имеют три названные организации конкурента?	Группа самопомощи Гражданская инициатива Объединения других союзов Благотворительные организации Коммерческие организации Церковь Другое
---	---	--

8.	Какую прибавочную стоимость (дополнительную пользу) может предложить Ваша организация как противопоставление конкурентам?	В качестве работы Во внутренней коммуникации Во внешней коммуникации В услугах В технике Другое
9.	В чем, на Ваш взгляд, заключается самый большой недостаток Вашего основного конкурента?	В качестве работы Во внутренней коммуникации Во внешней коммуникации В услугах В технике Другое
10.	Какие известные Вам возможности социальной работы использует конкурент?	-

РАЗДЕЛ 22. Технологии разработки социальных проектов и программ на макроуровне социально-педагогической практики

Цель: изучить основные концепции технологий разработки социальных проектов и программ на макроуровне

Перечень изучаемых элементов содержания.

Макроуровень практик социальной работы. Проблемы макроуровня социальной работы в современном российском обществе. Демографические, социальные и экономические показатели общества как проблемные области работы. Система предоставления социально-педагогических услуг на макроуровне практики.

Государственные учреждения, включенные в систему реализации государственных программ. Исследование эффективности работы социальных агентств на основе проектной деятельности. Система оценки эффективности программ государственных организаций. Система оценки эффективности программ негосударственных организаций.

Оценка деятельности эффективности программ, критерии, диагностика, моделирование. Разработка моделей социальных проектов на основе макропрактики социально-педагогической деятельности.

Вопросы для самоподготовки

1. Каковы основные демографические, социальные и экономические показатели общества?
2. Как и кому предоставляются социальные услуги?
3. Какие социальные агентства финансируются государством для решения проблем общества?
4. Какова эффективность социальных агентств в решении проблем общества?
5. Какие общественные и некоммерческие организации включены в решении проблем общества? Какова эффективность их деятельности?
6. Какие религиозные организации включены в решении проблем общества? Какова эффективность их деятельности?
7. Какие проблемы существуют в деятельности социальных агентств при решении проблем общества?

8. Готовы ли члены сообщества к переменам и программам по решению проблем в микросоциальной среде?

ПРАКТИЧЕСКОЕ ЗАДАНИЕ К РАЗДЕЛУ 22

Форма практического задания: практическое задание

. Составьте программу, которую необходимо воплотить в макросоциальной среде на основе следующих подходов:

А. Выберите целевую группу, которой необходима помощь.

- Опишите данную социально-демографическую группу
- Определите основные проблемы
- Определите особенности их социального функционирования в социальной среде
- Выявите сложившиеся стратегии помощи данным группам
- Критически оцените их эффективность
- Определите возможности изменения подходов к решению проблем данной группы в микросоциальной среде
- Перейдите к описанию программы

Б. Структура программы

1.1. Наименование (предоставление услуг на основании законодательства РФ)

1.2. Специальные термины и определения (используемые в программе)

1.3. Поставщик услуг, в соответствии с порядком, установленным законодательством Российской Федерации. (описать)

1.4. Получатели услуг (описать)

1.5. Правовые основания.

Стандарт программ (реализация услуги)

2. Содержание программы

2.1. Краткое описание программы по предоставлению услуги

2.2. Основные этапы и мероприятия

Планирование

Выбор индикаторов

Мероприятие (Продолжительность)

Продолжительность подготовки к мероприятию

Результат

3. Порядок реализации программы предоставления

3.1. Время реализации программы

3.3. Размеры финансирования

3.5. Реализация программы в многофункциональных социальных центрах.

3.6. Документальное сопровождение программы.

3.7. Требования к информационному обеспечению, мероприятия

3.8. Требования к техническому обеспечению программы

3.8. Требования к кадровому обеспечению программы

3.9. Осуществление контроллинга за реализацией программы

Примерными критериями оценки выполнения кейс-задания являются:

- умение провести разбор ситуации;

- уровень аргументации, способность отстаивать свою точку зрения;
- способность принимать решения в деле помощи;
- качество оформления отчета.

РУБЕЖНЫЙ КОНТРОЛЬ К РАЗДЕЛУ 22: форма рубежного контроля – компьютерное тестирование.

(??) В английской научной литературе под коммьюните принято понимать

- (!) общину**
- (?) коммьюните
- (?) социум
- (?) коммуну

(??) Группа исследователей, идущих в русле традиций Э. Дюркгейма, рассматривают микросоциальную среду как объект

- (!) политической единицы**
- (?) этнической общности
- (?) мультикультурной общности
- (?) местоположения или территории

(??) Микросоциальная среда осмысливается в технологиях помощи

- (?) как помогающий объект
- (?) как объект социального обеспечения
- (!) как объект социальной практики**
- (?) как объект социальной политики

(??) В функциональном подходе к микросоциальной среде микросообщество осмысливается

- (?) с позиций кризисных явлений
- (?) с позиций базовых потребностей
- (!) с позиций трудной жизненной ситуации**
- (?) с позиций социального неравенства

(??) Субъектность микросоциальной среды реализуется, по мнению Л. Роланда и Л. Уоррена через следующие свои основные функции:

- (?) производства – распределения - защиты
- (!) производства — распределения — потребления**
- (?) производства — распределения — социального обеспечения
- (?) производства — распределения — социальной помощи

(??) Понимание того, насколько микросоциальная среда может эффективно осуществлять свои функции социального попечения и обеспечения, рассматривается с позиций:

- (?) перераспределения
- (!) поддержки**
- (?) прав человека

(?) социальной справедливости

(??) Осмысление реализации стратегий попечения микросоциальной среде осмысляется в дискурсе политики

(?) «всеобщего счастья»

(!) «среднего пути»

(?) «достижения справедливости»

(?) «поддержки социально-незащищенных слоев населения»

(??) В современном познании существует ряд подходов, определяющих технологии социальной помощи не только в контексте социальных акций и социального обеспечения, но и в контексте проблем социальной политики. Наиболее распространенными такими подходами являются

(?) социал-демократические теории

(?) либеральные теории

(!) конструктивистские теории

(?) феминистские теории

(??) В моделях интервенций Дж. Мондороз и С. Вилсон выделяют следующие технологии социальной помощи в микросоциальной среде:

(?) парламентская работа

(!) избирательная работа

(?) межведомственная работа

(?) территориальная работа

(??) Модель социальных акций. Данная технологическая модель базируется на концепциях

(?) радикальных теорий и эго-психологии

(?) социальной психологии и экологических подходах

(!) активизации и концепции социальных сетей

(?) феминистских теориях и социалистических теориях

(??) Т. Йорк предложил все направления технологий социальной помощи в микросоциальной среде разделить на группы:

(?) политических действий

(?) социальной защиты

(!) социального обеспечения

(?) экономических действий

(??) Так в субъект - субъектном взаимодействии в помогающих профессиях с микросоциальной средой принцип «лицом к лицу», заменяется на принцип

(?) «я и другие»

(?) «помощь –в-окружающей среде»

(!) «помощь через структуру»

(?) «клиент-в-ситуации средовых вызовов»

(??) Оценка проблемы является первым шагом, позволяющим описать масштабы трудной жизненной ситуации применительно к микросоциальной среде. Как считают исследователи, одним из методов первичного понимания проблемной ситуации является система вопросов, направленных на

(!) основные характеристики микросоциальной среды

(?) на основные характеристики уязвимых групп

(?) на основные финансовые возможности сообщества

(?) на основные стратегии помощи применительно к микросоциальной среде

(??) На этапе оценки проблемы внимание фокусируют на

(!) географических и социальных особенностях микросоциальной среды

(?) этнических и социальных особенностях микросоциальной среды

(?) экономических и социальных особенностях микросоциальной среды

(?) демографических и социальных особенностях микросоциальной среды

(??) В соответствии с концепцией Г. Робертса в модели локального развития первая фаза работы является

(?) фаза диагностики

(?) фаза напряжения

(?) фаза прогноза

(!) первичной оценки

(??) Технологии социальной практики в микросоциальной среде реализуют интервенции

(?) на микроуровне

(?) на мезоуровне

(!) на макроуровне

(?) на метауровне

(??) Как считают немецкие исследователи помогающих профессий В. Хинте, Г. Линтес, В. Шпрингер и др., компетенции профессионалов фокусируется вокруг следующих направлений:

(?) развитие способностей к общению

(?) развитие способностей к мониторингу ситуации

(?) развитие способностей к определению конфликтных ситуаций

(!) развитие способностей к передаче полномочий

(??) Д. Ольшлегель сформулировал следующие принципы работы в микросоциальной среде:

(?) психолого-педагогическая работа направлена на проблемы

(?) психолого-педагогическая работа направлена на решение мультикультурных проблем

(!) психолого-педагогическая работа направлена на общину

(?) психолого-педагогическая работа направлена на решение прав человека

(??) В Российской Федерации принято говорить о

(?) о психолого-педагогической работе на территории

(!) о психолого-педагогической работе в муниципальном образовании

(?) о психолого-педагогической работе на районе

(?) о психолого-педагогической работе в поле

(??) *Особенность оценки микросоциальной среды заключается в том, что в фокусе анализа сосредоточены проблемы*

(!) жизнедеятельности сообщества

(?) жизнедеятельности семьи

(?) жизнедеятельности общества

(?) жизнедеятельности государства

РАЗДЕЛ 23. Технологии социальных проектов и программ на мезоуровне социально-педагогической практики

Цель: обучить слушателей основам проектирования на мезоуровне практики социальной работы

Перечень изучаемых элементов содержания.

Социальное функционирование учреждений социального обслуживания на основе современного законодательства. Учреждения социальной защиты детства в контексте федеральных и региональных программ помощи и поддержки.

Типовые проблемы учреждений социальной защиты детства, связанные с удовлетворением потребностей различных социальных групп. Проблемы управления процессами качества социальных услуг.

Моделирование системы помощи и поддержки на уровне мезоуровня. Моделирование системы социального сопровождения проблемных групп детей с различными нозологиями.

Вопросы для самоподготовки

1. В чем проявляются особенности современных учреждений социальной защиты?
2. Определите основные проблемы учреждений социальной защиты детства?
3. Какие особенности социального функционирования учреждений социальной защиты детства в системе социального сектора реализованы на территории Вашего города?
4. Какие сложившиеся стратегии помощи, оказываемые данным учреждением характерны для детей с различными нозологиями?
5. Критически оцените эффективность деятельности социальных служб, исходя из потребностей детей и их семей?
6. Определите возможности изменения подходов к решению проблем в организации.

ПРАКТИЧЕСКОЕ ЗАДАНИЕ К РАЗДЕЛУ 23

Форма практического задания: практическое задание

Социальная организация как территориальный субъект помощи».

(Модель П. Романова)

Историческая справка. Адрес, специфика организации, характеристика помещения, оснащённость оборудованием, условия работы. Почему возникла служба? Когда? Ее задачи. Откуда исходила инициатива ее создания? Основные этапы становления и нынешний этап, отношение с властями.

Описание службы. Подробно описать помещение, расположение рабочих столов, подсобных помещений, мест для клиентов – выделены ли они, где находятся, есть ли стулья, описать «наглядную агитацию»: что висит на стенах, какие надписи. Как организовано место, где происходит прием клиентов; как происходит выяснение проблем клиентов, их регистрация и распределение по специалистам. Кто осуществляет прием клиентов? Как этот прием протекает (описание)?

Финансирование. Составить таблицу финансирования по годам. Источники финансирования (если разные, то отразить в таблице и дать динамику по годам). Собрать пояснения по финансированию: почему именно такое в данном году, что это обусловило, удовлетворенность общим финансированием, на что не хватает денег, на что бы пустили деньги, если бы они появились. Связь с отечественными и зарубежными программами по социальной работе по соответствующему профилю, международная поддержка.

Динамика численности сотрудников центра. Результаты свести в таблицы по годам, дать пояснения. Образование сотрудников, текучесть, как менялись уровень и характер образования. Откуда пришли сотрудники, руководители. Практический опыт работы по социальной работе – где приобрели, сколько лет, в какой области. Теоретический опыт – какие квалификационные дипломы имеют, какого учебного центра, какая специализация, когда получили. Довольны ли обучением, какие из теоретических знаний оказались востребованы.

Группы работников. Какие группы работников существуют (по опыту, специализации, профессии и др.)? Как они отличаются друг от друга по образованию, зарплате, доступе к каким-либо ресурсам? Можно ли осуществить переход из одной группы в другую и как это сделать? Какая группа наиболее влиятельна и престижна, как она определяет деятельность других групп? Как в нее входят и как покидают? Опишите элементы групповых субкультур.

Идеология. В какие профессиональные ассоциации входят сотрудники? Где и как они обсуждают свои проблемы? Основные идеологические установки.

Этика. Какие противоречия, дилеммы встречаются в работе (собрать примеры)? Чем руководствуются работники в повседневной работе? Что считают ценным и правильным? Следующие вопросы можно использовать для интервью с рядовыми сотрудниками и руководителями: Какими этическими принципами вы руководствуетесь в своей работе? Где сформулированы эти принципы? Насколько они общеприняты среди представителей той профессии, какой вы занимаетесь? Как вы их узнали? Что произойдет, если вы узнаете, что кто-либо из тех ваших коллег (руководителям – коллег и подчиненных), кто занимается социальной работой, нарушил эти принципы?

Язык. Составить словарь внутреннего языка, особых словечек, терминов, в том числе тех, какие используются внутри службы для обозначения клиентов, их особенностей. Какими словами обозначаются начальники, работа в общем и отдельные ее направления, с какой эмоциональной окраской, представить образцы нарративов и способов самовыражения.

Организационная культура и субкультуры. Описать стиль и формы оформления помещений, что вывешивается на стены, что написано на них (граффити).

Отношения с клиентами / знание / мастерство. Статистика: динамика обращений в службу по годам – частота, динамика по отдельным направлениям. Как сотрудники повышают свое мастерство? Как отношение к клиентам проявляется в языке, в оформлении помещений, в организационных символах, документах, инструкциях, коммуникации с клиентами, персонала друг с другом.

Мотивация работников. Как и чем работники мотивированы к труду? Как часто используется материальное поощрение, символическое поощрение? Кто, как и каким образом контролирует дисциплину, качество выполнения заданий? Насколько жестко осуществляется контроль? Каковы дисциплинарные практики? Какие меры стимулирования применяются? Собрать коллекцию типичных практик (истории, документы): «Как человек попадает на работу в службу», «Как человек находит там подходящее место», «Как делается карьера», «Конфликты в сервисной организации», «Почему человек покидает организацию».

Лидерство. Что значит хороший руководитель в этой организации? Примеры хорошего и плохого руководства. Есть ли лидер в организации? Совпадает ли формальное лидерство с неформальным? Качества лидера? Как формируются навыки лидерства?

Процесс планирования. Описать, как протекает деятельность рядовых работников, как построено краткосрочное и долгосрочное планирование, как построены планерки (присутствовать на одной из планерок, вести дневник включенного наблюдения). Принятие решений – кто их принимает в разных случаях (относительно организации работы, взаимоотношений с клиентом, с сообществом, с руководством).

Организация работы. Какие существуют процедуры регистрации, отчетности, насколько беспрекословно они выполняются, существуют ли исключения из правил во внутренних отношениях и в отношениях с клиентами или, напротив, только правила и буква инструкции (неформальные нормы), роль социальных работников, работа в группах, активность рядовых членов, как построено взаимодействие с клиентом, как ведется учет жалоб и предложений?

Взаимодействие с сообществом. Как построено взаимодействие с сообществом, в каких формах, ставятся ли цели взаимодействовать, планируются ли такие действия, есть ли волонтеры, как с ними взаимодействуют и организуют их работу, как сообщают о своей работе, как работают с общественным мнением, средствами массовой информации? С какими общественными организациями взаимодействуют в районе, как протекает такое взаимодействие в деталях и подробностях?

Методы социально-проектной деятельности. Какие методы работы с клиентами чаще всего используются? Приведите примеры. Откуда социальный работник узнает о методах социальной работы? Что из этих методов взято из каких-либо книг, пособий, а что – из практики (своей, коллег)?

РУБЕЖНЫЙ КОНТРОЛЬ К РАЗДЕЛУ 23.

форма рубежного контроля - компьютерное тестирование.

(??) Социальное обслуживание основывается на соблюдении

- (?) социальной справедливости
- (?) свободы совести
- (!) прав человека**
- (?) солидарности в обществе

(??) Социальное обслуживание осуществляется также на следующих принципах:

- (!) добровольности**
- (?) заинтересованности
- (?) гражданственности
- (?) территориальности

(??) Новый закон декларирует принцип индивидуальной нуждаемости, который позволяет:

- (?) осуществлять выборочную поддержку
- (?) реализовывать только региональные программы
- (?) поддерживать только приоритетные группы клиентов
- (!) разрабатывать индивидуальную программу**

(??) Учреждения социального обслуживания населения классифицируют по следующим основным признакам (критериям):

- (?) форма управления
- (!) форма собственности учреждений**
- (?) форма подчинения
- (?) форма коммуникаций

(??) Технологии социального обслуживания реализуют, в соответствии с новым законодательством:

- (?) частные организации
- (?) государственные организации
- (!) поставщики социальных услуг**
- (?) религиозные организации

(??) В соответствии с принятым законодательством граждане

- (!) могут самостоятельно выбирать услуги на основе реестра поставщиков,**
- (?) могут выбирать услуги на основе заявительного принципа в муниципалитет

- (?) могут выбирать услуги на основе заявительного принципа в органы социальной защиты
- (?) могут выбирать услуги на основе заявительного принципа в территориальные органы управления социальной защиты

(??) 2.2. Организационно-правовая система социального обслуживания в Российской Федерации (??)

(??) Стандарты организаций необходимы

- (?) для защиты прав потребителей
- (?) для надзора за деятельностью социальных служб
- (?) для планирования работы в учреждении
- (!) для совершенствования процесса обслуживания**

(??) Федеральный закон «Об основах социального обслуживания граждан в Российской Федерации», вступивший в силу с 1 января 2015 года содержит нормы:

- (?) предусматривает расширение прав потребителей услуг
- (?) предусматривает меры поддержки работающих в социальной сфере
- (!) предусматривает стандартизацию социальных услуг**

(??) Главное отличие национальных стандартов Российской Федерации в области социального обслуживания, введенных в действие в 2015 году, согласно приказам Росстандарта – это

- (!) добровольный характер их применения**
- (?) обязательный характер их применения
- (?) факультативный характер их применения
- (?) выборочный характер их применения

(??) Социальное сопровождение - новый термин в законе он означает

- (?) оказание непосредственной помощи
- (!) содействие в получении помощи**
- (?) выполнение директивных требований
- (?) принятие на себя ответственности

(??) Система патронажа направлена на оказание помощи семье

- (!) на ранних этапах неблагополучия**
- (?) в кризисных ситуациях
- (?) в ситуации горя и утраты
- (?) на всех этапах неблагополучия

(??) Технологии превентивного патронажа предполагают

- (?) межинституциональное взаимодействие по профилактике социального сиротства
- (?) межконфессиональное взаимодействие по профилактике социального сиротства
- (!) межведомственное взаимодействие по профилактике социального сиротства**
- (?) координационное взаимодействие по профилактике социального сиротства

(??) Технологии семейного патронажа направлены на обеспечение

(!) права детей на воспитание в семье

(?) права детей на воспитание в патронатной семье

(?) права детей на воспитание в государственных учреждениях

(?) права детей на воспитание в конфессиональных учреждениях

(??)Согласие ребенка на усыновление является безусловно необходимым достигшего возраста

(?)семи лет

(!)десяти лет

(?)четырнадцати лет

(?)шестнадцати лет

(??)Лица, разгласившие тайну усыновления ребенка против воли его усыновителей, привлекаются

(?) к штрафу

(?) к общественным работам

(?) к административной ответственности

(!) к уголовной ответственности

(??) Попечительство над несовершеннолетними осуществляется в возрасте

(?) 7-18 лет

(?) 10-18 лет

(!) 14 до 18 лет

(?) 7- 20 лет

(??)На содержание ребенка государством ежемесячно выплачиваются средства, в соответствии с

(!) региональным законодательством

(?) указами кабинета министров

(?) указами президента

(?) ведомственными регламентами

(??) Органы опеки и попечительства разрешают подростку 16-летнего возраста проживать отдельно, если такая необходимость связана с

(?) жилищными условиями

(?) отдаленностью от социальных центров

(!) получением образования

(?) воспитанием младших братьев и сестер

(??)Количество детей в приемной семье, включая родных и усыновленных детей, не превышает, как правило

(?) 6 человек

(!) 8 человек

(?) 10 человек

(?) 12 человек

- (??) Семейно-воспитательная группа (СВГ) является структурным подразделением
- (?) комплексного центра
 - (?) кризисного центра помощи женщинам
 - (?) центра помощи семье и детям
 - (!) приюта (реабилитационного центра)**

РАЗДЕЛ. 24 технологии социальных проектов и программ на микроуровне социально-педагогической практики

Цель: обучить слушателей разрабатывать проекты на уровне микропрактики социально-педагогической деятельности.

Перечень изучаемых элементов содержания.

Особенность разработки проектов на микроуровне практики социально-педагогической деятельности. Дети с особыми потребностями и их проблемы как установка в проектной деятельности на микроуровне практики. Проблемы социального функционирования детей с особенностями здоровья и проблемы их адаптации к жизнедеятельности общества.

Проектирование индивидуальных программ на основе запроса родителей, детей с особыми потребностями. Особенности проектирования программ на основе деятельности мультидисциплинарной команды. Проектная деятельность в контексте прав и свобод ребенка. Особенность проектов, направленных на социализацию и адаптацию детей с особыми потребностями в учреждениях образования.

Вопросы для самоподготовки

1. Раскройте особенность проектной деятельности на микроуровне практики.
2. Какие типовые проблемы существуют у детей с особыми потребностями?
3. Какие модели проектной деятельности возможно осуществить, чтобы удовлетворить потребности семьи с детьми с ОВЗ?
4. Какие фазы моделирования проектной деятельности в контексте индивидуального запроса необходимо соблюдать?
5. Как на практике реализуются проекты индивидуальной социально-педагогической деятельности?

ПРАКТИЧЕСКОЕ ЗАДАНИЕ К РАЗДЕЛУ 24

Форма практического задания: практическое задание

А. Выберите типологию клиента, которому необходима помощь.

- Опишите особенности данного клиента (социализация, социальное функционирование, инкультурация).
- Определите основные проблемы
- Определите особенности социального функционирования в системе социальных отношений
- Выявите сложившиеся стратегии помощи, оказываемые данному клиенту

- Критически оцените эффективность
- Определите возможности изменения подходов к решению проблем клиента
- Перейдите к описанию программы

Б. Структура программы

- 1.1. Наименование (предоставление услуг на основании законодательства РФ)
 - 1.2. Специальные термины и определения (используемые в программе)
 - 1.3. Поставщик услуг, в соответствии с порядком, установленным законодательством Российской Федерации. (описать)
 - 1.4. Получатели услуг (описать)
 - 1.5. Правовые основания.
- Стандарт программ (реализация услуги)
2. Содержание программы
 - 2.1. Краткое описание программы по предоставлению услуги
 - 2.2. Основные этапы и мероприятия
- Планирование
- Выбор индикаторов
- Мероприятие (Продолжительность)
- Продолжительность подготовки к мероприятию
- Результат
3. Порядок реализации программы предоставления
 - 3.1. Время реализации программы
 - 3.3. Размеры финансирования
 - 3.5. Реализация программы в многофункциональных социальных центрах.
 - 3.6. Документальное сопровождение программы.
 - 3.7. Требования к информационному обеспечению, мероприятия
 - 3.8. Требования к техническому обеспечению программы
 - 3.8. Требования к кадровому обеспечению программы
 - 3.9. Осуществление контроллинга за реализацией программы

РУБЕЖНЫЙ КОНТРОЛЬ К РАЗДЕЛУ 24 форма рубежного контроля –
компьютерное тестирование.

(??) Технологии социальной работы с ребенком–инвалидом исходят из его

(?) ограниченности

(!) возможностей

(?) желания

(?) потребностей

(??) Основу патронажа семей, имеющих ребенка-инвалида, составляет

(?) индивидуальная программа коррекции

(?) индивидуальная программа развития

(!) индивидуальная программа реабилитации

(?) индивидуальная программа самосовершенствования

(??) Закон о социальном обслуживании населения ввел понятие для семей

(!) социальное сопровождение

- (?) социальный патронаж
- (?) социальная реабилитация
- (?) социальная профилактика

(??) Патронаж и стационарное обслуживание рассматриваются как части

- (?) единой профилактической программы
- (!) единой реабилитационной программы**
- (?) единой коррекционной программы
- (?) единой абилитационной программы

(??) Э. Берджесс обосновывал тенденции перехода семьи от

- (?) «нуклеарной семьи к семье моногамной»
- (!) «семьи – института к супружескому партнерству»**
- (?) «бездетной семьи к многодетной семье»
- (?) «семьи содружества к семье партнерства»

(??) Культурная интенциональность предполагает знания профессионала о том, что

- (?) клиенты живут в одной системе
- (?) клиенты игнорируют другие системы
- (?) клиенты не информированы о других системах
- (!) клиенты живут в разных системах**

(??) В процессе интервенций, западно-ориентированных подходов большое значение придают

- (?) концептам помогающей практики
- (?) концептам помогающего субъекта
- (?) концептам помогающей технологии
- (!) концептам помогающего контекста**

(??) Западно-ориентированные подходы к теории и практики кросскультурной терапии и консультирования в социальной работе осмысляются в моделях:

- (?) трансверсальной модели помощи
- (?) холистической модели помощи
- (?) постмодернистской модели помощи
- (!) психодинамической модели помощи**

(??) Как считают зарубежные исследователи, работы К. Ренна, Д. Петерсона, С. Риды и других послужили основой для более критического подхода к традиционным европейским технологиям консультирования, психологии, с их

- (?) «культурной идентичностью»

- (?) «культурным своеобразием»
- (!) «особенностями культурной ограниченности»**
- (?) «культурной исключительностью»

(??) Система представлений о влиянии высших сил на жизнедеятельность отдельного человека и семьи в целом имеет место быть в практике психолого-педагогической работы среди семей иммигрантов

- (!) на основе языческих верований**
- (?) на основе культурных ограничений
- (?) на основе социальных предпочтений
- (?) на основе психологического своеобразия

(??) Е. Конгресс, считала, что проблемы миграции связаны, как она писала

- (!) с «травмой после травмы»**
- (?) с «поиском новой жизни»
- (?) с «поиском лучшей жизни»
- (?) с «поиском безопасной жизни»

(??) Образование старшим поколением иммигрантов осмысляется как

- (!) «социальный лифт»**
- (?) «система социальной защиты»
- (?) «пустая трата времени»
- (?) «отход от традиций предков»

(??) Как считают исследователи, практикующие кросскультурные технологии помощи, специалисты потерпели неудачу при попытке создать обоснованную теорию по причине

- (!) формирования теории на основе отклонений от нормы**
- (?) формирования теории на основе особенностей паттернов этносов
- (?) формирования теории на основе экономических подходов
- (?) формировании теории на основе политических подходов

(??) В процессе первичного контакта происходит

- (?) «выяснение возможностей» клиентов
- (!) «открытие проблемы» клиента**
- (?) «передача ресурсов» клиенту
- (?) «передача средств» клиенту

(??) Микроклимат, который устанавливается между профессионалом и клиентом на первичной фазе

- (?) определяет процесс взаимодействия

- (!) определяет направление контракта**
- (?) определяет специфику интервенций
- (?) определяет объем ресурсов

(??) Как считает немецкий психолог Р. Клушман, для достижения рабочего альянса необходимо руководствоваться рядом правил, среди них:

- (?) не торопиться
- (?) не звонить по телефону и не пить кофе
- (?) не отвечать руководству на вызовы
- (!) необходимо внимательно слушать клиента**

(??) На первичной стадии работы с клиентом осуществляется

- (?) предварительный контракт
- (?) предварительные интервенции
- (!) предварительная оценка ситуации клиента**
- (?) осуществляется знакомство с его семьей.

(??) В процессе установления потребностей в изменениях профессионал может столкнуться с тем, что клиенты

- (?) могут попросить пригласить своих родственников
- (!) могут отказываться подтверждать наличие проблемы**
- (?) могут попросить пригласить администрацию
- (?) могут отказываться подписывать документы

(??) Директивные роли профессионала

- (?) терапевт
- (!) воспитатель**
- (?) медиатор
- (?) социальный брокер

(??) Недирективные роли профессионала

- (?) диагност
- (?) консультант
- (?) организатор программы индивидуальной поддержки
- (!) организатор программы социального обслуживания**

(??) Согласно исследованиям А. Пинкуса и А. Минахан, существуют определенные силы, которые могут усилить мотивацию, к ним относят:

- (?) желание получить средства
- (!) желание получить помощь**
- (?) желание самореализоваться
- (?) желание переложить проблему на другого

(??) Первичным инструментарием профессионала является

- (?) консультация
- (?) тестирование
- (!) интервью**
- (?) заполнение анкеты

(??) Клиент принимает непосредственное участие

- (?) в написании отчета
- (?) в взаимодействиях с руководством учреждения
- (?) во взаимодействиях с супервизором
- (!) в целеполагании**

(??) Согласно подходу психолога М. Фишера (США, 2000), барьеры появляются в результате следующих факторов:

- (?) отсутствии средств
- (!) неприятие роли клиента**
- (?) внутренних конфликтов клиента
- (?) внешних факторов

(??) Рассматривая барьеры как определенное сопротивление развитию плана, А. Пинкус и А. Минахан систематизировали основные барьеры в профессиональном взаимодействии профессионала и клиента:

- (?) нежелание принимать чью-либо помощь
- (!) нежелание решать проблемы**
- (?) нежелание общаться с конфликтующей стороной
- (?) нежелание коммуницировать с профессионалом

РАЗДЕЛ 25. Методология оценки и оценивания проблемных ситуаций на макро-мезо-микро уровнях

Цель: обучить слушателей системе оценивания проектов на различных уровнях

Перечень изучаемых элементов содержания.

Оценка как система диагностики эффективности проектов. Методология оценки в практике социально-педагогической деятельности. Типы и виды оценки. Особенность оценки в теории и практике социально-технологической работы с детьми с особыми потребностями. Оценивание в контексте реализации социальных проектов. Философия оценивания в сфере социальных услуг и сервиса. Реализация обеспечения качества жизни детей с ОВЗ в современном постиндустриальном обществе. Контроль над негосударственным сектором предоставления социальных услуг семьям детей с ОВЗ. Оценивание на основе «теории».

Типология оценивания социальных проектов: формирующее оценивание, итоговое оценивание, оценивание процессов, оценивание результатов, оценивание воздействий.

Вопросы для самоподготовки

1. Почему с позиций исследователей диагноз имеет свое актуальное значение в современной практике?
2. Раскройте диагностический анализ как метод исследования проблем детей с ОВЗ.
3. В чем сущность оценивания, сравните данный метод анализа с оценкой и диагнозом.
4. Покажите особенность философии оценивания от философии оценки и диагноза.
5. По каким параметрам осуществляется оценивание качества социальных услуг?

ПРАКТИЧЕСКОЕ ЗАДАНИЕ К РАЗДЕЛУ 25

Форма практического задания: реферат

- Отечественные и зарубежные технологии психолого-педагогической деятельности: сущность и различие.
- Оценивание в технологиях работы социального сервиса.
- Правовое обеспечение современной отечественной технологии социально-педагогической деятельности.
- Концепции активизации в технологиях социально-педагогической деятельности с семьей, имеющих детей с ОВЗ.
- Интервенции социально-педагогической деятельности в учреждениях социальной защиты.
- Европейские и отечественные подходы к концептам интервенций в ситуации КОВИД-19: сущность и различия.
- Северо - американские технологии и концепты помощи детям с особыми потребностями в кризисных ситуациях КОВИД-19.
- Система работы с семьями, имеющих детей с ОВЗ в условиях регионального кризиса.
- Система работы с клиентами в условиях КОВИД-19.
- Современные технологии работы в учреждениях социального в микросоциальной среде мегаполиса.
- Система стандартизации услуг и поддержки отечественный опыт.
- Система стандартизации услуг и поддержки населения в ЕС.
- Система стандартизации услуг и поддержки в США.
- Проблемы эффективности социальных услуг в современных российских реалиях.

РУБЕЖНЫЙ КОНТРОЛЬ К РАЗДЕЛУ 25:

форма рубежного контроля – компьютерное тестирование.

(??) В Законе № 442-ФЗ:

(!) отсутствует формулировка «трудная жизненная ситуация»

(?) присутствует формулировка «трудная жизненная ситуация»

(?) расширена формулировка «трудная жизненная ситуация»

(?) уточнена формулировка «трудная жизненная ситуация»

(??) Социальное обслуживание осуществляется на принципах:

- (?) приоритетного обслуживания граждан на основе возраста
- (?) приоритетного обслуживания граждан на основе трудового стажа
- (?) приоритетного обслуживания граждан на основе индивидуальных заслуг
- (!) свободный доступ граждан к социальному обслуживанию**

(??) Новый Закон о социальном обслуживании граждан декларирует принцип

- (!) индивидуального обслуживания
- (!) индивидуальных потребностей
- (!) индивидуальной нуждаемости**
- (?) индивидуальной заботы

(??) В Законе № 442-ФЗ указывается новый принцип социального обслуживания

- (?) принцип субсидиарности
- (?) принцип сохранения льгот для различных категорий граждан
- (?) принцип персонального запроса
- (!) сохранение пребывания гражданина в привычной, благоприятной социальной среде**

(??) По форме собственности учреждения подразделяют

- (!) на государственные**
- (?) на федеральные
- (?) на республиканские
- (?) на территориальные

(??) Одним из факторов, влияющих на качество социального обслуживания и развитие всех форм социального обслуживания, является

- (?) активизация ресурсов территорий
- (?) активизация ресурсов общественных организаций
- (?) активизация финансовых ресурсов коммерческих учреждений
- (!) стандартизация социального обслуживания**

(??) Главное отличие национальных стандартов Российской Федерации в области социального обслуживания, вводимых в действие в 2015 году является

- (?) обязательный характер их применения
- (!) добровольный характер их применения**
- (?) факультативный характер их применения
- (?) выборочный характер их применения

(??) Национальные стандарты Российской Федерации составляют основу практической работы учреждений. Основная роль отводится

- (?) федеральным стандартам в области социального обслуживания
- (?) территориальным стандартам в области социального обслуживания
- (!) региональным стандартам в области социального обслуживания
- (?) муниципальным стандартам в области социального обслуживания

(??) Социальное сопровождение — новый термин в законе. Понятие означает

- (?) содействие в получении помощи, которая, по сути, относится к социальным услугам
- (?) содействие в получении помощи, которая, по сути, относится к социально - психологическим услугам
- (!) содействие в получении помощи, которая, по сути, не относится к социальным услугам**
- (?) содействие в получении помощи, которая, по сути, относится к социально-бытовым услугам

(??) Технологии превентивного патронажа предполагают, прежде всего

- (?) взаимодействие учреждений образования
- (!) межведомственное взаимодействие
- (?) взаимодействие учреждений социального обеспечения
- (?) взаимодействие учреждений здравоохранения

(??) Усыновление является

- (?) факультативной формой устройства детей, оставшихся без попечения родителей
- (?) альтернативной формой устройства детей, оставшихся без попечения родителей
- (!) приоритетной формой устройства детей, оставшихся без попечения родителей**
- (?) дополнительной формой устройства детей, оставшихся без попечения родителей

(??) На содержание ребенка государством ежемесячно выплачиваются средства в соответствии

- (!) с региональным законодательством**
- (?) с федеральным законодательством
- (?) территориальным законодательством
- (?) муниципальным законодательством

(??) Органы опеки осуществляют регулярный контроль за условиями

- (?) содержания ребенка
- (?) воспитания ребенка
- (?) образования ребенка
- (!) содержания, воспитания и образования ребенка**

(??) Патронатное воспитание является новой формой семейного устройства детей, при которой права и обязанности по защите прав ребенка разграничены

(?) между патронатным воспитателем и органами социальной защиты

(!) между патронатным воспитателем и органом опеки и попечительства

(?) между патронатным воспитателем и органами образования

(?) между патронатным воспитателем и органами образования и здравоохранения

(??) Прямая помощь направлена на

(?) помощь человеку в местах его жизнедеятельности

(?) помощь, направленная на его неудовлетворенные потребности

(!) защиту прав и интересов человека, улучшение условий его жизни

(?) помощь, оказываемая непосредственно социальными службами

(??) Опосредованная помощь предоставляется через работу

(!) с социальным окружением клиента

(?) через систему социальных программ

(?) через систему социальных пособий

(?) через систему социальных льгот

(??) Технологии социальной работы с ребенком-инвалидом исходят

(?) из его ограниченности

(!) из его возможностей

(?) из его перспектив

(?) из его ресурсов

(??) Дети, находящиеся под опекой или попечительством

(!) сохраняют право на общение со своими родителями и родственниками

(?) не сохраняют право на общение со своими родителями и родственниками

(?) ограничены правом общения со своими родителями и родственниками

(?) не прописаны правом на общение со своими родителями и родственниками

(??) В силу того, что опека и попечительство устанавливаются над детьми разных возрастов, опекун

(?) не имеет право совершать от имени подопечного сделки

(?) ограничен в совершении от имени подопечного сделки

(!) имеет право и обязан совершать от имени подопечного сделки

(?) не обязан совершать от имени подопечного сделки

(??) Попечитель

(!) имеет права и обязан давать согласие на совершение подопечным сделок

(?) имеет права не давать согласие на совершение подопечным сделок

(?) не имеет права давать согласие на совершение подопечным сделок

(?) ограничен в праве давать согласие на совершение подопечным сделок

(??) Процедура усыновления в России определена в

(!) семейном кодексе РФ

(?) административном кодексе РФ

(?) уголовном кодексе РФ

(?) международным правом

Раздел 26 Проектная деятельность в системе образования

Управление проектированием в системе образования: формирование рабочей группы проектантов. Классификация проектов в системе образования. Управление социальным проектированием по методу целеориентированного планирования. Управление командой проекта: формирование, развитие и организация эффективной деятельности. Модель развития команды. Организация эффективной деятельности команды. Разработка требований к членам команды. Классификация команд. Контроль исполнения проекта: цели, содержание и методы. Важность учета и контроля проекта. Мониторинг работ по проекту. Поэтапный учет и анализ

РУБЕЖНЫЙ КОНТРОЛЬ:

форма рубежного контроля – компьютерная презентация

Раздел 26. Организация социокультурных и образовательных проектов для пожилых и инвалидов.

1. Концепция селективной оптимизации жизнедеятельности пожилых людей.
2. Концепция социального обслуживания пожилых людей.
3. Социальное обслуживание пожилых людей как совокупность предоставляемых социальных услуг.
4. Психологическая, медико-санитарная и правовая поддержка лиц пожилого возраста.
5. Технология социально-консультативной работы.
 - а. Технология активного образа жизни.
6. Методики социальной работы с пожилыми людьми.
7. Основные направления социальной поддержки пожилых людей в рамках государственной стратегии в подходах помощи лицам пожилого возраста.
8. Технологии социальной работы с лицами пожилого возраста в учреждениях социального обслуживания.
9. Основные признаки понятия «инвалидность».
10. Инвалидность как социальная проблема.
11. Решение проблем инвалидности как приоритетное направление социальной политики государства.

12. Индивидуальные программы реабилитации.
13. Социальное обслуживание инвалидов и его виды.
14. Технологии командной социальной работы с инвалидами.
15. Технологии работы с инвалидами в практике социальной работы
16. Технология активного образа жизни.
17. Технологии социальной работы с лицами пожилого возраста в учреждениях социального обслуживания.
18. Основы проектной деятельности с пожилыми людьми
19. Основы проектной деятельности с инвалидами
20. Опыт социальных проектов с пожилыми и престарелыми за рубежом.
21. Опыт социально-проектной работы с инвалидами за рубежом.
22. Образовательные проекты для пожилых и инвалидов.
23. Разработка маркетинговой стратегии проекта.

РАЗДЕЛ 4. ФОНД ОЦЕНОЧНЫХ СРЕДСТВ ДЛЯ ПРОВЕДЕНИЯ ПРОМЕЖУТОЧНОЙ АТТЕСТАЦИИ ОБУЧАЮЩИХСЯ ПО ДИСЦИПЛИНЕ (МОДУЛЮ)

4.1. Форма промежуточной аттестации обучающегося по дисциплине (модулю)

Контрольным мероприятием промежуточной аттестации обучающихся по учебной дисциплине (модулю) является **зачет**, который проводится в **устной** форме.

4.2. Перечень компетенций с указанием этапов их формирования в процессе освоения образовательной программы

Код компетенции	Содержание компетенции (части компетенции)	Результаты обучения	Этапы формирования компетенций в процессе освоения образовательной программы
УК-6	Способен управлять своим временем, выстраивать и реализовывать траекторию саморазвития на основе принципов образования в течение всей жизни	Знать: ценность и значимость культурного капитала в персональном саморазвитии; соотношение факторов личностного успеха и карьерного роста в условиях подвижного спроса на рынке труда	Этап формирования знаний
		Уметь: выстраивать стратегию личностного и карьерного роста с учетом фактора знаний управлять факторами персонального позиционирования для достижения целей карьерного роста и социального признания	Этап формирования умений
		Владеть: навыками адресного использования знания для решения конкретной задачи;	Этап формирования навыков и получения опыта

		способностями критически оценивать личные и карьерные притязания и адекватно их соотносить с возможностями их реализации	
--	--	--	--

- **4.3. Описание показателей и критериев оценивания компетенций на различных этапах их формирования, описание шкал оценивания**

Код компетенции	Этапы формирования компетенций	Показатель оценивания компетенции	Критерии и шкалы оценивания
УК-6	Этап формирования знаний.	Теоретический блок вопросов. Уровень освоения программного материала, логика и грамотность изложения, умение самостоятельно обобщать и излагать материал	1) обучающийся глубоко и прочно освоил программный материал, исчерпывающе, последовательно, грамотно и логически стройно его излагает, тесно увязывает с задачами и будущей деятельностью, не затрудняется с ответом при видоизменении задания, умеет самостоятельно обобщать и излагать материал, не допуская ошибок – 9-10 баллов; 2) обучающийся твердо знает программный материал, грамотно и по существу излагает его, не допуская существенных неточностей в ответе на вопрос, может правильно применять теоретические положения -7-8 баллов; 3) обучающийся освоил основной материал, но не знает отдельных деталей, допускает неточности, недостаточно правильные формулировки, нарушает последовательность в изложении программного материала - 5-6 баллов; 4) обучающийся не знает значительной части программного материала, допускает существенные ошибки -0-4 балла.

УК-6	Этап формирования умений	<p>Аналитическое задание (<i>задачи, ситуационные задания, кейсы, проблемные ситуации и т.д.</i>)</p> <p>Практическое применение теоретических положений применительно к профессиональным задачам, обоснование принятых решений</p>	<p>1) свободно справляется с задачами и практическими заданиями, правильно обосновывает принятые решения, задание выполнено верно, даны ясные аналитические выводы к решению задания, подкрепленные теорией - 9-10 баллов;</p> <p>2) владеет необходимыми умениями и навыками при выполнении практических заданий, задание выполнено верно, отмечается хорошее развитие аргумента, однако отмечены погрешности в ответе, скорректированные при собеседовании -7-8 баллов;</p>
УК-6	Этап формирования навыков и получения опыта.	<p>Аналитическое задание (<i>задачи, ситуационные задания, кейсы, проблемные ситуации и т.д.</i>)</p> <p>Решение практических заданий и задач, владение навыками и умениями при выполнении практических заданий, самостоятельность, умение обобщать и излагать материал.</p>	<p>3) испытывает затруднения в выполнении практических заданий, задание выполнено с ошибками, отсутствуют логические выводы и заключения к решению 5-6 баллов;</p> <p>4) практические задания, задачи выполняет с большими затруднениями или задание не выполнено вообще, или задание выполнено не до конца, нет четких выводов и заключений по решению задания, сделаны неверные выводы по решению задания - 0-4 баллов.</p>

4.4 Типовые контрольные задания или иные материалы, необходимые для оценки знаний, умений, навыков и (или) опыта деятельности, характеризующих этапы формирования компетенций в процессе освоения образовательной программы

Примерные вопросы для проведения промежуточной аттестации обучающихся по учебной дисциплине

Теоретический блок вопросов:

1. Методологические проблемы проектирования в социальной сфере.
2. Ценности профессиональной социальной работы в контексте технологии составления социальных программ для населения
3. Особенности социального проекта в социальной сфере
4. Типология социальных проектов.

5. Индивидуальное моделирование социальных проектов.
6. Коллективное моделирование социальных проектов.
7. Фазы разработки социальных проектов
8. Методология оценки социальных проектов.
9. Социальная экспертиза социальных проектов.
10. Социальная экспертиза программ социальной сферы.
11. Стратегии реализации социальных программ.
12. Особенности реализации программ на макроуровне
13. Методика реализации программ на мезоуровне.
14. Специфика реализации социальных программ на микроуровне.
15. Индикаторы социальных программ.
16. Особенности мониторинга социальных программ.
17. Методы активизации инновационных программ и моделей.
18. Методы оценки жизнеспособности программ и проектов.
19. Методы управления персоналом в социальных учреждениях на основе программ
20. Стратегии управления персоналом в учреждениях социальной защиты
21. Социальный маркетинг в сфере социальных услуг
22. Организация социального маркетинга на рынке услуг.
23. Стратегии социального маркетинга в социальной сфере.
24. Стратегии анализа социального окружения
25. Стратегии планирования в социальном маркетинге

Аналитическое задание

Ситуации и вопросы	Решение ситуации
<p>Ситуация. В ГБУ ЦПСИД обратилась мама девочки, которая социально дезадаптирована, отстает в развитии, мышлении. девочка (8 лет) пережившая психологическое насилие в семье и им пришлось с мамой убежать из Молдавии в Москву. Проживает с мамой, тетей и двоюродным братом. Фелиция испытывает трудности во взаимодействия с детьми из-за проблем дефектологического характера и не подготовлена к школе. Дети могут смеяться над ее речью, т.к. она неправильно склоняет слова в связи с тем, что жила все это время в Молдавии. При этом девочка проявляет себя доброжелательно, без агрессии на их поступки и стремится к взаимодействию с людьми.</p> <p>Вопросы:</p> <ol style="list-style-type: none"> 1. Составьте алгоритм диагностической работы с ребенком 2. Определите основные направления работы со случаем 	

<p>3. Каковы ресурсы семьи и как их можно использовать в данной ситуации</p>	
<p>Ситуация. В отделение социальной реабилитации детей-инвалидов учреждения, оказывающего помощь семье и детям, обратилась семья с ребенком-инвалидом, диагноз – детский аутизм. Мальчику 4 года, инвалидность установлена впервые. Ребенок-инвалид посещает детский сад. Семья полная, детей двое, есть еще старшая сестра 9 лет, школьница. Оба родителя не работают, так как не справляются со сложившейся трудной жизненной ситуацией.</p> <p>Вопросы:</p> <ol style="list-style-type: none"> 1. Сформулируйте основные задачи по работе с семьей 2. Составьте примерный перечень мероприятий социально-психологического раздела индивидуального маршрута реабилитации ребенка 3. Определите круг специалистов, которые могут быть включены для работы со случаем 	
<p>Ситуация. В службу сопровождения семьи ГКУ ЦССВ обратилась приемная семьи, взявшая под опеку ребенка-инвалида, диагноз олигофрения в степени дебильности. Мальчику 4 года и девять месяцев, речь практически отсутствует. Ребенок заметно отличается от других детей походкой, сильной сутулостью, широко расставленными ногами, размашистыми движениями рук. В его поведении заторможенность сменялась резкой двигательной активностью. Мальчик постоянно прятал еду, игрушки. На прогулках не мог долго ходить, к другим детям интереса не проявлял, предпочитал одиночество. Любые игровые действия быстро ему надоедали. Навыки самообслуживания частично доступны: раздевается и одевается сам, умывается и мыться категорически отказывался. Приемная семья полная. Мать не работает.</p> <p>Вопросы:</p> <ol style="list-style-type: none"> 1. Сформулируйте основные задачи по работе с семьей 2. Составьте примерный перечень мероприятий социально-психологического раздела индивидуального маршрута реабилитации ребенка 3. Определите круг специалистов, которые могут быть включены для работы со случаем 	
<p>Ситуация. Ребёнок Б.Р.А., 2013 г.р. летом 2014 года дважды изымался из семьи сотрудниками полиции и был передан в Морозовскую ДКБ; затем в ЦССВ, где и находится по настоящее время по заявлению родителей о помещении ребенка в данное учреждение в связи с трудной</p>	

<p>жизненной ситуацией. Отец и мать первое время совместно навещали ребенка, затем мать по заявлению опеки была лишена родительских прав в связи с алкоголизацией, далее отец один навещал ребенка. Посещения ребенка не носили регулярного характера в связи неудобным графиком работы отца (в подтверждение этого предоставлен график с места работы), кроме того отец крайне редко забирал ребенка домой на выходные, хотя администрация учреждения удовлетворила желание отца забирать ребенка по скользящему графику.</p> <p>Вопросы:</p> <ol style="list-style-type: none"> 1. Сформулируйте основные задачи по работе со случаем 2. Предложите формы реабилитационной работы с ребенком 3. Определите основные трудности получения письменного согласия на ведение случая у отца 	
<p>Ситуация. Ситуация:</p> <p>Девочка Н, 11 лет. Ребенок-инвалид. Воспитывается в полной семье, имеет старшего брата и младшую сестру. Мать находится в отпуске по уходу за младшим ребенком (2 года), отец работает в две смены. Родители обратились в ГБУ КРОЦ по рекомендации городской ПМПК. Диагноз ребенка при поступлении: ДЦП, тяжелая спастико-гиперкинетическая форма; умственная отсталость тяжелая. Ребенок самостоятельно не передвигается, не может обслуживать себя, не вступает в контакт. Ранее не получала психолого-педагогическую помощь в связи с тяжелым состоянием здоровья и некомпетентностью родителей в области реабилитации детей с тяжелыми множественными нарушениями развития. Родители считают, что их задача сводится к обеспечению жизнедеятельности организма ребенка.</p> <p>Вопросы:</p> <ol style="list-style-type: none"> 1. Сформулируйте основные задачи по работе со случаем 2. Особенности составления прогноза социально-психологической и социально-педагогической реабилитации несовершеннолетнего 3. Назовите обстоятельства, которые могут привести к коррективке прогноза реабилитации 	
<p>Ситуация: Мальчик 9 лет поступил в ГКУ ЦССВ на пятидневную форму пребывания. Диагноз F84.11(атипичный аутизм), F 71.08. Двигательно беспокоен, на месте не удерживается, что-то все время</p>	

<p>теребит в руках. В контакт вступает не сразу, продуктивному контакту доступен на очень короткое время. При взаимодействии с экспериментатором включается в игровую деятельность. Проявляет интерес к предлагаемым играм и игрушкам. Избегает телесного контакта, контакт глаз устанавливает, но дозирует самостоятельно.</p> <p>Наблюдается задержка речевого развития. Понимание речи формировалось с опозданием. В понимании обращенной речи испытывает трудности: относительно сложные конструкции понимает плохо. В условиях консультации выполнял понятные ему инструкции. Употребляет отдельные слова адекватно ситуации. Наблюдаются эхолалии. Через определенное время повторяет услышанные выражения и предложения, без изменений повторяет вопросы, диалоги. Склонен "заикливаться" на одной теме (в играх, разговорах, вопросах и т.д.)</p> <p>Низкий психический тонус: пресыщаемость, трудности произвольного сосредоточения внимания, нарушения произвольности поведения. Очень чувствителен к запахам, кажется нечувствительным к боли. Сензитивен к звукам: зажимает уши, слыша много звуков, определенные звуки - болезненны. Чувствителен к окружению, замечает перемены и "неправильности" в окружающей обстановке, старается их исправить. Избегает грязи и беспорядка, аккуратен. Отмечается избирательность в еде (ест только холодное). Избирателен при смене сезонной одежды, не любит новые вещи. Наблюдаются отдельные страхи, которые появились после стационарного лечения по поводу ожога. Боится всего необычного, часто испуган или обеспокоен.</p> <p>Вопросы:</p> <ol style="list-style-type: none"> 1. Сформулируйте основные задачи по работе со случаем 2. Особенности составления прогноза социально-психологической и социально-педагогической реабилитации несовершеннолетнего 3. Назовите членов реабилитационной команды с которыми следует согласовать прогноз 	
<p>Ситуация:</p> <p>К психологу обратилась мама учащейся 1 курса. Девушка В. 17 лет, имеет диагноз ДЦП. Проживает учащаяся с бабушкой, мама живет отдельно с новой семьей – мужем и дочкой. В. испытывает трудности во взаимодействии с учебной группой. Учащиеся ее всячески обижают – говорят</p>	

<p>обидные слова, торопят, пытаются указывать, что и как делать. Девушка может грубо ответить, а периодически провоцирует сама плохое отношение к себе – может начать говорить обидные вещи или командовать. При этом бабушка и мама не замечают того, что девушка часто провоцирует учащихся на подобные действия.</p> <p>Вопросы:</p> <ol style="list-style-type: none"> 1. Сформулируйте основные задачи по работе со случаем 2. Определите круг лиц, для консультационной работы по случаю 3. Назовите основные направления консультационной работы 	
<p>Ситуация: Татьяна, девушка 17 лет, инвалид детства, с диагнозом: нейросенсорная тугоухость. Проживает с мамой. Родители развелись, когда ей было 12 лет. Воспитывалась мамой и старшей сестрой. Обратилась с жалобами на эмоциональную подавленность, нарушения сна, трудности взаимоотношений с близкими людьми, которые возникли после применения нового слухового аппарата.</p> <p>Вопросы:</p> <ol style="list-style-type: none"> 1. Сформулируйте основные задачи по работе со случаем 2. Обоснуйте необходимость привлечения к работе членов семьи 3. Дайте рекомендации по психологической адаптации к техническому средству реабилитации 	
<p>Ситуация: В отделение дневного пребывания детей и подростков ГБУ ТЦСО обратился папа с двумя детьми Алексей 2002 г.р. и Татьяна 2003 г.р. После смерти жены прошло 3 года, стал употреблять алкоголь, не интересуется жизнью детей. Дочь посещает коррекционную школу и находится там 5 дней в неделю. В квартире проживают отец с новой женой и совместным ребенком. Отношения ни у кого из семьи не складываются.</p> <p>Вопросы:</p> <ol style="list-style-type: none"> 1. Сформулируйте основные задачи по работе с семьей 2. Определите направления консультационной работы с семьей 3. Приведите примеры формирования групп поддержки 	
<p>Ситуация. В ГКУ ЦССВ обратилась мама 12 летнего воспитанника когда-то отказавшаяся от ребенка в род. доме. Диагноз подростка: умственная отсталость тяжелая,</p>	

<p>микроцефалия. Мать, которая создала новую семью и имеет здоровых детей от другого человека взять в свою семью сына не может, ввиду того что наличие этого ребенка скрывалось, но очень хочет восстановить отношения с ребенком.</p> <p>Вопросы:</p> <ol style="list-style-type: none"> 1. Сформулируйте основные задачи по работе с семьей 2. Определите направления консультационной работы с семьей 	
<p>Ситуация:</p> <p>Девочка-подросток 14 лет, поступила в ГКУ ЦССВ на пятидневную форму пребывания. Инвалид II группы, инвалидность с детства. Диагноз: умственная отсталость, умеренная. Семья полная, отец потерял работу, мать работает по сменно, в семье еще двое детей трех и шести лет. В первое время наблюдались признаки дезадаптации, обособленность, трудности в общении с другими несовершеннолетними, депрессивность, плохо выходила на контакт с воспитателем. Социальный запрос ПСУ: создание условий для успешной адаптации к ЦССВ, установка и налаживание новых социальных контактов, преодоление стрессовой ситуации, включение в социокультурную деятельность через кружковую работу по интересам.</p> <p>Вопросы:</p> <ol style="list-style-type: none"> 1. Сформулируйте основные задачи по работе с несовершеннолетним 2. Какие программы социокультурной реабилитации можно предложить 3. Определите барьеры, которые могут возникнуть при доступе реабилитанта к ним 	

4.5 Методические материалы, определяющие процедуры оценивания знаний, умений, навыков и (или) опыта деятельности, характеризующих этапы формирования компетенций

Промежуточная аттестации по учебной дисциплине проводится в соответствии с Положением о промежуточной аттестации обучающихся по основным профессиональным образовательным программам в Российском государственном социальном университете и Положение о балльно-рейтинговой системе оценки успеваемости обучающихся по основным профессиональным образовательным программам – программам среднего профессионального образования, программам бакалавриата, программам специалитета, программам магистратуры в Российском государственном социальном университете.

На промежуточную аттестацию отводится 20 рейтинговых баллов.

Ответы обучающегося на контрольном мероприятии промежуточной аттестации оцениваются педагогическим работником по 20 - балльной шкале, а итоговая оценка по

учебной дисциплине выставляется по пятибалльной системе для экзамена/дифференцированного зачета и по системе зачено/не зачено для зачета.

Критерии выставления оценки определяются Положением о балльно-рейтинговой системе оценки успеваемости обучающихся по основным профессиональным образовательным программам – программам среднего профессионального образования, программам бакалавриата, программам специалитета, программам магистратуры в Российском государственном социальном университете.

РАЗДЕЛ 5. УСЛОВИЯ РЕАЛИЗАЦИИ ДИСЦИПЛИНЫ (МОДУЛЯ)

• 5.1. Перечень основной и дополнительной учебной литературы для освоения дисциплины (модуля)

5.1.1. Основная литература

1. Стегний, В. Н. Социальное прогнозирование и проектирование : учебник для академического бакалавриата / В. Н. Стегний. — 2-е изд., испр. и доп. — Москва : Издательство Юрайт, 2019. — 182 с. — (Университеты России). — ISBN 978-5-534-07184-9. — Текст : электронный // ЭБС Юрайт [сайт]. — URL: <https://urait.ru/bcode/438999> (дата обращения: 04.07.2021).

2. Коноплева, Н. А. Организация социокультурных проектов для детей и молодежи : учебное пособие для академического бакалавриата / Н. А. Коноплева. — 2-е изд., испр. и доп. — Москва : Издательство Юрайт, 2019. — 254 с. — (Университеты России). — ISBN 978-5-534-07050-7. — Текст : электронный // ЭБС Юрайт [сайт]. — URL: <https://urait.ru/bcode/442125> (дата обращения: 04.07.2021).

3. Солодянкина, О. В. Прогнозирование, проектирование и моделирование в социальной работе : учебник и практикум для прикладного бакалавриата / О. В. Солодянкина. — 4-е изд., испр. и доп. — Москва : Издательство Юрайт, 2019. — 206 с. — (Бакалавр. Прикладной курс). — ISBN 978-5-534-07566-3. — Текст : электронный // ЭБС Юрайт [сайт]. — URL: <https://urait.ru/bcode/437152> (дата обращения: 04.07.2021).

5.1.2. Дополнительная литература:

1. Холостова, Е.И. Социальная работа: учебник / Е.И. Холостова. - 3-е изд., стер. – Москва: Издательско-торговая корпорация «Дашков и К^о», 2019. - 612 с.: ил. - (Учебные издания для бакалавров). - Библиогр. в кн. - ISBN 978-5-394-03284-4; Тоже[Электронныйресурс].-URL: <http://biblioclub.ru/index.php?page=book&id=496199>

2. Шульга, А. А. Социально-правовая и законодательная основы социальной работы с семьей и детьми: организация защиты детей : учебное пособие для среднего профессионального образования / А. А. Шульга. — 2-е изд., перераб. и доп. — Москва : Издательство Юрайт, 2019. — 192 с. — (Профессиональное образование). — ISBN 978-5-534-10820-0. — Текст : электронный // ЭБС Юрайт [сайт]. — URL: <https://urait.ru/bcode/431590> (дата обращения: 04.07.2021).

5.2. Перечень ресурсов информационно-коммуникационной сети «Интернет», необходимых для освоения дисциплины (модуля)

№ №	Название электронного ресурса	Описание электронного ресурса	Используемый для работы адрес
--------	-------------------------------------	-------------------------------	----------------------------------

1.	ЭБС «Университетская библиотека онлайн»	Электронная библиотека учебников, учебных пособий, монографий, периодических изданий, справочников, словарей, энциклопедий, видео- и аудиоматериалов, иллюстрированных изданий	http://biblioclub.ru/ 100% доступ
2.	Научная электронная библиотека "eLIBRARY.ru"	Крупнейший российский информационно-аналитический портал в области науки, технологии, медицины и образования, содержащий рефераты и полные тексты научных публикаций	http://elibrary.ru/ 100% доступ
3.	ЭБС издательства «Юрайт»	Виртуальный читальный зал учебников и учебных пособий от авторов ведущих вузов России по различным дисциплинам	https://urait.ru/ 100% доступ
4.	ЭБС издательства "ЛАНЬ"	Ресурс, включающий в себя издания издательства "Лань" и других ведущих издательств учебной литературы и электронные версии периодических изданий по естественным, техническим и гуманитарным наукам.	http://e.lanbook.com/ 100% доступ
5.	ЭБС "Book.ru"	Онлайн библиотека актуальной учебной и научной литературы.	http://www.book.ru 100% доступ
6.	База данных "EastView"	Полнотекстовая база данных источников по общественным и гуманитарным наукам.	http://ebiblioteka.ru/ 100% доступ
7.	База данных международного индекса научного цитирования "Scopus"	Библиографическая и реферативная база данных и инструмент для отслеживания цитируемости статей, опубликованных в научных изданиях	http://www.scopus.com/ 100% доступ
8.	База данных международного индекса научного цитирования "Web of Science"	Библиографическая и реферативная база данных и инструмент для отслеживания цитируемости статей, опубликованных в научных изданиях	http://webofknowledge.com 100% доступ
9.	Видеотека учебных фильмов «Решение»	Коллекция учебных видеофильмов	http://eduvideo.online 100% доступ

- **5.3. Методические указания для обучающихся по освоению дисциплины (модуля)**

Освоение обучающимся учебной дисциплины *«Проектная деятельность»* предполагает изучение материалов дисциплины на аудиторных занятиях и в ходе самостоятельной работы. Аудиторные занятия проходят в форме лекций, семинаров и практических занятий. Самостоятельная работа включает разнообразный комплекс видов и форм работы обучающихся.

Для успешного освоения учебной дисциплины и достижения поставленных целей необходимо внимательно ознакомиться с настоящей рабочей программы учебной дисциплины. Ее может представить преподаватель на вводной лекции или самостоятельно обучающийся использует информацию на официальном Интернет-сайте Университета.

Следует обратить внимание на список основной и дополнительной литературы, которая имеется в электронной библиотечной системе <http://biblioclub.ru>, на предлагаемые преподавателем ресурсы информационно-телекоммуникационной сети Интернет. Эта информация необходима для самостоятельной работы обучающегося.

При подготовке к аудиторным занятиям необходимо помнить особенности каждой формы его проведения.

Подготовка к учебному занятию лекционного типа заключается в следующем.

С целью обеспечения успешного обучения обучающийся должен готовиться к лекции, поскольку она является важнейшей формой организации учебного процесса, поскольку:

- знакомит с новым учебным материалом;
- разъясняет учебные элементы, трудные для понимания;
- систематизирует учебный материал;
- ориентирует в учебном процессе.

С этой целью:

- внимательно прочитайте материал предыдущей лекции;
- ознакомьтесь с учебным материалом по учебнику и учебным пособиям с темой прочитанной лекции;
- внесите дополнения к полученным ранее знаниям по теме лекции на полях лекционной тетради;
- запишите возможные вопросы, которые вы зададите лектору на лекции по материалу изученной лекции;
- постарайтесь уяснить место изучаемой темы в своей подготовке;
- узнайте тему предстоящей лекции (по тематическому плану, по информации лектора) и запишите информацию, которой вы владеете по данному вопросу

Подготовка к занятию семинарского типа

При подготовке и работе во время проведения лабораторных работ и занятий семинарского типа следует обратить внимание на следующие моменты: на процесс предварительной подготовки, на работу во время занятия, обработку полученных результатов, исправление полученных замечаний.

Предварительная подготовка к учебному занятию семинарского типа заключается в изучении теоретического материала в отведенное для самостоятельной работы время, ознакомление с инструктивными материалами с целью осознания задач лабораторной работы/практического занятия, техники безопасности при работе с приборами, веществами.

Работа во время проведения учебного занятия семинарского типа включает несколько моментов:

консультирование студентов преподавателями и вспомогательным персоналом с целью предоставления исчерпывающей информации, необходимой для самостоятельного выполнения предложенных преподавателем задач, ознакомление с правилами техники безопасности при работе в лаборатории;

самостоятельное выполнение заданий согласно обозначенной учебной программой тематики;

Обработка, обобщение полученных результатов лабораторной работы проводится обучающимися самостоятельно или под руководством преподавателя (в зависимости от степени сложности поставленных задач). В результате оформляется индивидуальный отчет. Подготовленная к сдаче на контроль и оценку работа сдается преподавателю. Форма отчетности может быть письменная, устная или две одновременно. Главным результатом в данном случае служит получение положительной оценки по каждой лабораторной работе/практическому занятию. Это является необходимым условием при проведении рубежного контроля и допуска к зачету/дифференцированному зачету/экзамену. При получении неудовлетворительных результатов обучающийся имеет право в дополнительное время пересдать преподавателю работу до проведения промежуточной аттестации.

Самостоятельная работа.

Для более углубленного изучения темы задания для самостоятельной работы рекомендуется выполнять параллельно с изучением данной темы. При выполнении заданий по возможности используйте наглядное представление материала. Более подробная информация о самостоятельной работе представлена в разделах «Учебно-методическое обеспечение самостоятельной работы по дисциплине (модулю)», «Методические указания к самостоятельной работе по дисциплине (модулю)».

Подготовка к зачету.

К зачету необходимо готовится целенаправленно, регулярно, систематически и с первых дней обучения по данной дисциплине. Попытки освоить учебную дисциплину в период зачетно-экзаменационной сессии, как правило, приносят не слишком удовлетворительные результаты.

При подготовке к экзамену по теоретической части выделите в вопросе главное, существенное (понятия, признаки, классификации и пр.), приведите примеры, иллюстрирующие теоретические положения.

После предложенных указаний у обучающихся должно сформироваться четкое представление об объеме и характере знаний и умений, которыми надо будет овладеть по дисциплине.

- **5.4. Информационно-технологическое обеспечение образовательного процесса по дисциплине (модулю)**

- 5.4.1. Средства информационных технологий**

1. Персональные компьютеры;
2. Доступ к интернет
3. Проектор.

- 5.4.2. Программное обеспечение**

- 1.Операционная система Windows 7
- 2.Microsoft Office Professional Plus 2007 Russian Academic OPEN No Level
- 3.Справочно-правовая система Консультант+
- 4.Acrobat Reader DC
- 5.7-Zip
- 6.SKY DNS
- 7.TrueConf(client)

- 5.4.3. Информационные справочные системы и профессиональные базы данных**

№№	Название	Описание электронного ресурса	Используемый для
----	----------	-------------------------------	------------------

	электронного ресурса		работы адрес
1.	ЭБС «Университетская библиотека онлайн»	Электронная библиотека, обеспечивающая доступ высших и средних учебных заведений, публичных библиотек и корпоративных пользователей к наиболее востребованным материалам по всем отраслям знаний от ведущих российских издательств	http://biblioclub.ru/
2.	Научная электронная библиотека eLIBRARY.ru	Крупнейший российский информационно-аналитический портал в области науки, технологии, медицины и образования, содержащий рефераты и полные тексты более 34 млн научных публикаций и патентов	http://elibrary.ru/
3.	Образовательная платформа Юрайт	Электронно-библиотечная система для ВУЗов, ССУЗов, обеспечивающая доступ к учебникам, учебной и методической литературе по различным дисциплинам.	https://urait.ru/
4.	База данных "EastView"	Полнотекстовая база данных периодических изданий	http://ebiblioteka.ru/
5.	База данных международного индекса научного цитирования "Scopus"	Библиографическая и реферативная база данных и инструмент для отслеживания цитируемости статей, опубликованных в научных изданиях	http://www.scopus.com/
6.	Международный индекс научного цитирования "Web of Science"	Поисковая интернет-платформа, объединяющая реферативные базы данных публикаций в научных журналах и патентов, в том числе базы, учитывающие взаимное цитирование публикаций. Web of Science охватывает материалы по естественным, техническим, общественным, гуманитарным наукам и искусству.	http://webofknowledge.com
7.	Электронная библиотека "Grebennikon"	Библиотека предоставляет доступ более чем к 30 журналам, выпускаемых Издательским домом "Гребенников".	https://grebennikon.ru/

• **5.5. Материально-техническое обеспечение образовательного процесса по дисциплине (модулю)**

Для изучения учебной дисциплины «*Проектная деятельность*» в рамках реализации основной профессиональной образовательной программы по направлению подготовки «37.03.02 Конфликтология» используются:

Учебная аудитория для занятий лекционного типа оснащена специализированной мебелью (стол для преподавателя, парты, стулья, доска для написания мелом); техническими средствами обучения (видеопроекторное оборудование, средства звуковоспроизведения, экран и имеющие выход в сеть Интернет).

Учебная аудитория для занятий семинарского типа: оснащена специализированной мебелью (стол для преподавателя, парты, стулья, доска для написания мелом); техническими средствами обучения (видеопроекционное оборудование, средства звуковоспроизведения, экран и имеющие выход в сеть Интернет).

Помещения для самостоятельной работы обучающихся: оснащены специализированной мебелью (парты, стулья) техническими средствами обучения (персональные компьютеры с доступом в сеть интернет и обеспечением доступа в электронно-информационную среду университета, программным обеспечением).

Образовательные технологии

При реализации учебной дисциплины **«Проектная деятельность»** применяются различные образовательные технологии, в том числе технологии электронного обучения.

Освоение учебной дисциплины **«Проектная деятельность»** предусматривает использование в учебном процессе активных и интерактивных форм проведения учебных занятий в форме **указать форму** (компьютерных симуляций, деловых и ролевых игр, разбор конкретных ситуаций, психологические и иные тренинги) в сочетании с внеаудиторной работой с целью формирования и развития **профессиональных** навыков обучающихся.

При освоении учебной дисциплины **«Проектная деятельность»** предусмотрено применением электронного обучения.

Учебные часы дисциплины **«Проектная деятельность»** предусматривают классическую контактную работу преподавателя с обучающимся в аудитории и контактную работу посредством электронной информационно-образовательной среды в синхронном и асинхронном режиме (вне аудитории) посредством применения возможностей компьютерных технологий (электронная почта, электронный учебник, тестирование, вебинар, видеофильм, презентация, форум и др.).

По заочной форме обучения для обучающихся факультета дистанционного обучения освоение учебной дисциплины осуществляется исключительно с применением дистанционных образовательных технологий.

Методика применения дистанционных образовательных технологий при реализации учебной дисциплины **«Проектная деятельность»** представлена в приложениях основной профессиональной образовательной программы **«Психология.»** по направлению подготовки **«37.03.02 Конфликтология»** (уровень бакалавра)

В рамках учебной дисциплины **«Проектная деятельность»** предусмотрены встречи с руководителями и работниками организаций, деятельность которых связана с направленностью (профилем) реализуемой основной профессиональной образовательной программы.

Лист регистрации изменений

№ п/п	Содержание изменения	Реквизиты документа	Дата введения изменения
1.	Утверждена и введена в действие на основании Федерального государственного образовательного стандарта высшего профессионального образования по специальности 37.03.02 «Конфликтология» (уровень бакалавриата), утвержденным приказом Министерства образования и науки Российской Федерации от 29 июля 2020 № 840	Протокол Ученого совета факультета психологии РГСУ № 12 от «09» июня 2021 года	01.09.2021
2.		Протокол заседания Ученого совета № _____ от «____» _____ 20____ года	____.____.____
3.		Протокол заседания Ученого совета № _____ от «____» _____ 20____ года	____.____.____
4.		Протокол заседания Ученого совета № _____ от «____» _____ 20____ года	____.____.____



Министерство науки и высшего образования Российской Федерации
ФЕДЕРАЛЬНОЕ ГОСУДАРСТВЕННОЕ БЮДЖЕТНОЕ ОБРАЗОВАТЕЛЬНОЕ УЧРЕЖДЕНИЕ
ВЫСШЕГО ОБРАЗОВАНИЯ
«РОССИЙСКИЙ ГОСУДАРСТВЕННЫЙ СОЦИАЛЬНЫЙ
УНИВЕРСИТЕТ»

УТВЕРЖДАЮ
Декан факультета психологии
Е.А. Петрова
«9» июня 2021 г.

**РАБОЧАЯ ПРОГРАММА ДИСЦИПЛИНЫ (МОДУЛЯ)
ПСИХОЛОГИЯ БЕЗОПАСНОСТИ**

**Направление подготовки
37.03.02 Конфликтология**

**Направленность (профиль)
«Медиация и внесудебное урегулирование конфликтов»**

**ОБРАЗОВАТЕЛЬНАЯ ПРОГРАММА ВЫСШЕГО ОБРАЗОВАНИЯ
- ПРОГРАММА СПЕЦИАЛИТЕТА**

**Уровень профессионального образования
Высшее образование –специалитет**

**Форма обучения
Очно-заочная**

Москва 2021

Рабочая программа дисциплины (модуля) «**Психология безопасности**» разработана на основании федерального государственного образовательного стандарта высшего образования - *бакалавриата* по направлению подготовки **37.03.02 Конфликтология (уровень бакалавриата)**, утвержденного приказом Министерства образования и науки Российской Федерации от 29.07.2020 № 840 учебного плана по основной профессиональной образовательной программе высшего образования «**Конфликтология**», программы *бакалавриата* по направлению подготовки **37.03.02 Конфликтология (уровень бакалавриата)**, а также с учетом рекомендованной примерной основной образовательной программой и с учетом следующих профессиональных стандартов, сопряженных с профессиональной деятельностью выпускника:

07.001 "Специалист в области медиации (медиатор)".

Рабочая программа дисциплины (модуля) разработана рабочей группой в составе: д.психол.н., доцент П.А. Кисляков, к.психол.н., доцент М.А. Ковалева.

Руководитель основной профессиональной образовательной программы, к.псих.н., доцент



А.В. Романова

(подпись)

Рабочая программа дисциплины (модуля) обсуждена и утверждена на Ученом совете факультета психологии

Протокол № 12 от «9» июня 2021 года

Декан факультета д.психол.н., профессор



Е.А. Петрова

Рабочая программа дисциплины (модуля) рекомендована к утверждению представителями организаций-работодателей:

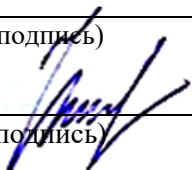
Государственное бюджетное учреждение здравоохранения города Москвы «Психиатрическая клиническая больница №1 им. Н.А. Алексеева Департамента здравоохранения города Москвы», главный врач



Г.П. Костюк

(подпись)

АНО «Центр программ профилактики и социальной реабилитации», директор



И.П. Кутянова

(подпись)

Рабочая программа дисциплины (модуля) рецензирована и рекомендована к утверждению:

Доктор медицинских наук, профессор кафедры неврологии, нейрохирургии и медицинской генетики педиатрического факультета Российского Национального исследовательского медицинского Университета им. Н.И.Пирогова Минздрава России



С.А. Немкова

(подпись)

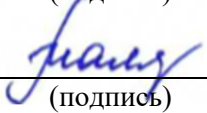
Кандидат психологических наук, доцент, доцент факультета психологии



Л.В. Сенкевич

(подпись)

Согласовано
Научная библиотека, директор



И.Г. Маляр

(подпись)

СОДЕРЖАНИЕ

РАЗДЕЛ 1. ПАСПОРТ РАБОЧЕЙ ПРОГРАММЫ ДИСЦИПЛИНЫ (МОДУЛЯ).....	4
1.1 Цель и задачи дисциплины (модуля).....	4
1.2. Место дисциплины (модуля) в структуре основной профессиональной образовательной программы высшего образования- программы бакалавриата.....	4
1.3 Планируемые результаты обучения по дисциплине (модулю) в рамках планируемых результатов освоения основной профессиональной образовательной программы высшего образования – программы бакалавриата соотнесенные с установленными индикаторами достижения компетенций.....	4
РАЗДЕЛ 2. СТРУКТУРА И СОДЕРЖАНИЕ ДИСЦИПЛИНЫ (МОДУЛЯ).....	5
2.1 Объем дисциплины (модуля), включая контактную работу обучающегося с педагогическими работниками и самостоятельную работу обучающегося.....	5
2.2. Учебно-тематический план дисциплины (модуля)	6
РАЗДЕЛ 3. УЧЕБНО-МЕТОДИЧЕСКОЕ ОБЕСПЕЧЕНИЕ САМОСТОЯТЕЛЬНОЙ РАБОТЫ ОБУЧАЮЩИХСЯ ПО ДИСЦИПЛИНЕ (МОДУЛЮ)	7
3.1. Виды самостоятельной работы обучающихся по дисциплине (модулю)	7
3.2 Методические указания к самостоятельной работе по дисциплине (модулю).....	7
РАЗДЕЛ 4. ФОНД ОЦЕНОЧНЫХ СРЕДСТВ ДЛЯ ПРОВЕДЕНИЯ ПРОМЕЖУТОЧНОЙ АТТЕСТАЦИИ ОБУЧАЮЩИХСЯ ПО ДИСЦИПЛИНЕ (МОДУЛЮ).....	14
4.1. Форма промежуточной аттестации обучающегося по дисциплине (модулю).....	14
4.2. Перечень компетенций с указанием этапов их формирования в процессе освоения образовательной программы	14
4.3 Описание показателей и критериев оценивания компетенций на различных этапах их формирования, описание шкал оценивания	15
4.4 Типовые контрольные задания или иные материалы, необходимые для оценки знаний, умений, навыков и (или) опыта деятельности, характеризующих этапы формирования компетенций в процессе освоения образовательной программы	16
4.5 Методические материалы, определяющие процедуры оценивания знаний, умений, навыков и (или) опыта деятельности, характеризующих этапы формирования компетенций.....	19
РАЗДЕЛ 5. УСЛОВИЯ РЕАЛИЗАЦИИ ДИСЦИПЛИНЫ (МОДУЛЯ).....	20
5.1. Перечень основной и дополнительной учебной литературы для освоения дисциплины (модуля).....	20
5.1.1. Основная литература.....	20
5.1.2. Дополнительная литература	20
5.2 Перечень ресурсов информационно-коммуникационной сети «Интернет», необходимых для освоения дисциплины (модуля)	20
5.3 Методические указания для обучающихся по освоению дисциплины (модуля).....	21
5.4 Информационно-технологическое обеспечение образовательного процесса по дисциплины (модуля).....	22
5.4.1. Средства информационных технологий.....	22
5.4.2. Программное обеспечение.....	22
5.4.3. Информационные справочные системы и профессиональные базы данных	22
5.5 Материально-техническое обеспечение образовательного процесса по дисциплине (модулю).....	23
5.6 Образовательные технологии.....	24
Лист регистрации изменений	25

РАЗДЕЛ 1. ПАСПОРТ РАБОЧЕЙ ПРОГРАММЫ ДИСЦИПЛИНЫ (МОДУЛЯ)

1.1 Цель и задачи дисциплины (модуля)

Цель учебной дисциплины «Психология безопасности» заключается в получении обучающимися теоретических знаний о психологических основах безопасного поведения человека в нормальных условиях и в экстремальных условиях с последующим применением в профессиональной сфере и практических навыков по обеспечению психологической безопасности личности и психологическому обеспечению служебной деятельности сотрудников (личного состава) в экстремальных условиях.

Задачи учебной дисциплины:

1. Освоение положений отечественных и зарубежных теорий психологии безопасности.
2. Формирование представлений о конструктах психологической безопасности личности и психологически безопасной среды.
3. Овладением методами обеспечения психологической безопасности личности и сотрудников (личного состава) в экстремальных условиях.

1.2. Место дисциплины (модуля) в структуре основной профессиональной образовательной программы высшего образования- программы *бакалавриата*

Дисциплина (модуль) «Психология безопасности» реализуется в обязательной части основной образовательной программы по специальности «Медиация и внесудебное урегулирование конфликтов» по направлению подготовки **37.03.02. «Конфликтология»** очно-заочной форме обучения..

Изучение дисциплины (модуля) «Психология безопасности» базируется на знаниях и умениях, полученных обучающимися ранее в ходе освоения программного материала ряда дисциплин: «Социология», «Эмоционально-волевое регулирование деятельности и общения»

Перечень последующих дисциплин (модулей), для которых необходимы знания, умения и навыки, формируемые данной дисциплиной (модулем):

- «Юридическая психология», «Социальная психология».

1.3 Планируемые результаты обучения по дисциплине (модулю) в рамках планируемых результатов освоения основной профессиональной образовательной программы высшего образования – программы *бакалавриата* соотнесенные с установленными индикаторами достижения компетенций

Процесс освоения дисциплины (модуля) направлен на формирование у обучающихся следующих **универсальных, общепрофессиональных и профессиональных** компетенций: УК-8, в соответствии с основной профессиональной образовательной программой высшего образования – программой специалитета по специальности **37.03.02 Конфликтология**

В результате освоения учебной дисциплины обучающийся должен демонстрировать следующие результаты:

Категория компетенций	Код компетенции	Формулировка компетенции	Код и наименование индикатора достижения компетенции	Результаты обучения
Безопасность жизнедеятельности	УК-8	Способен создавать и поддерживать в повседневной жизни и в профессиональной деятельности безопасные условия жизнедеятельности	УК-8.1. Использует требования, предъявляемые к безопасности условий жизнедеятельности, в том числе при возникновении чрезвычайных ситуаций, и обеспечивает комфортные условия труда на рабочем месте.	УК-8.1 Знать: причины, признаки и последствия опасностей, способы защиты от чрезвычайных ситуаций и военных конфликтов; основы безопасности жизнедеятельности, телефоны служб спасения

		для сохранения природной среды, обеспечения устойчивого развития общества, в том числе при угрозе и возникновении чрезвычайных ситуаций и военных конфликтов	УК-8.2. способен обеспечивать безопасные условия жизнедеятельности, в том числе при возникновении чрезвычайных ситуаций, и комфортные условия труда на рабочем месте; выявлять и устранять проблемы, связанные с нарушениями техники безопасности на рабочем месте.	Уметь: выявлять признаки, причины и условия возникновения чрезвычайных ситуаций и военных конфликтов; оценивать вероятность возникновения потенциальной опасности для обучающегося и принимать меры по ее предупреждению в условиях образовательного учреждения; оказывать первую помощь в чрезвычайных ситуациях
			УК-8.3 Способен предотвращать возникновения чрезвычайных ситуаций (природного и техногенного происхождения) на рабочем месте и оказывать первую помощь пострадавшим.	Владеть: методами прогнозирования возникновения опасных или чрезвычайных ситуаций и военных конфликтов; навыками поддержания безопасных условий жизнедеятельности

РАЗДЕЛ 2. СТРУКТУРА И СОДЕРЖАНИЕ ДИСЦИПЛИНЫ (МОДУЛЯ)

2.1 Объем дисциплины (модуля), включая контактную работу обучающегося с педагогическими работниками и самостоятельную работу обучающегося

Общая трудоемкость дисциплины (модуля), изучаемой в 3 семестре, составляет 2 зачетные единицы. По дисциплине (модулю) предусмотрен *зачет*.

Очно-заочная форма обучения

Вид учебной работы	Всего часов	Семестры			
		1	2	3	4
Контактная работа обучающихся с педагогическими работниками (по видам учебных занятий) (всего):	12			12	
Учебные занятия лекционного типа	4			4	
Практические занятия	8			8	
Лабораторные занятия					
Иная контактная работа	12			12	
Иная контактная работа. Практическая подготовка					
Самостоятельная работа обучающихся, всего	39			39	
Контроль промежуточной аттестации (час)	9			9	
ОБЪЕМ ДИСЦИПЛИНЫ (МОДУЛЯ) В ЧАСАХ	72			72	

2.2. Учебно-тематический план дисциплины (модуля)

Очно-заочная формы обучения

Раздел, тема	Виды учебной работы, академических часов							
	Всего	Самостоятельная работа	Контактная работа обучающихся с педагогическими работниками					
			Всего	Лекционные занятия	Семинарские/ практические занятия	Лабораторные занятия	Иная контактная работа	
							Всего	Практическая подготовка
Раздел 1. Психология безопасности как междисциплинарная область знания	32	20	12	2	4	0	6	
Тема 1.1. Психология безопасности как область научных знаний.	16	10	6	2	2	0	2	
Тема 1.2. Современное общество рисков и психологическая безопасность.	16	10	6		2	0	4	
Раздел 2. Психология безопасности личности	31	19	12	2	4	0	6	
Тема 2.1. История рассмотрения феномена безопасности в психологии личности	16	10	6	2	2	0	2	
Тема 2.2. Психофизиологические и психологические факторы безопасного поведения человека	15	9	6		2	0	4	
Контроль промежуточной аттестации (час)	9							
Общий объем часов по дисциплине (модулю)	63	39	24	4	8	0	12	
Форма промежуточной аттестации	Зачет							
Общий объем часов по дисциплине (модулю)	72	39		4	8		12	

РАЗДЕЛ 3. УЧЕБНО-МЕТОДИЧЕСКОЕ ОБЕСПЕЧЕНИЕ САМОСТОЯТЕЛЬНОЙ РАБОТЫ ОБУЧАЮЩИХСЯ ПО ДИСЦИПЛИНЕ (МОДУЛЮ)

3.1. Виды самостоятельной работы обучающихся по дисциплине (модулю)

Очно-заочной формы обучения

Раздел, тема	Всего	Виды самостоятельной работы обучающихся					
		Академическая активность, час	Форма академической активности	Выполнение практ. заданий, час	Форма практического задания	Рубежный текущий контроль, час	Форма рубежного текущего контроля
Раздел 1. Психология безопасности как междисциплинарная область знания	20	9	Подготовка к лекционным и практическим занятиям, самостоятельное изучение раздела в ЭИОС	9	реферат	2	Компьютерное тестирование или иная форма рубежного контроля по усмотрению преподавателя
Раздел 2. Психология безопасности личности	19	9	Подготовка к лекционным и практическим занятиям, самостоятельное изучение раздела в ЭИОС	8	реферат	2	Компьютерное тестирование или иная форма рубежного контроля по усмотрению преподавателя
Общий объем по дисциплине (модулю), часов	39	18		17		4	

3.2 Методические указания к самостоятельной работе по дисциплине (модулю)

РАЗДЕЛ 1. ПСИХОЛОГИЯ БЕЗОПАСНОСТИ КАК МЕЖДИСЦИПЛИНАРНАЯ ОБЛАСТЬ ЗНАНИЯ

Цель: формирование у обучающихся представлений о безопасности как объекте психологической науки

Тема 1.1. Психология безопасности как область научных знаний

Цель: освоение обучающимися категориального аппарата психологии безопасности.

История становления психологии безопасности как области научных знаний в XX-XXI вв. Объект и предмет психологии безопасности. Категории: безопасность личности, безопасность общества, психологическая безопасность, психологическая защищенность. Критерии безопасности. Факторы и причины угроз психологической безопасности личности. Психология безопасности в междисциплинарном пространстве. Социокультурные основания развития и функционирования психологической безопасности в общества. Виды безопасности. Онтологическая безопасность.

Вопросы для самоподготовки:

1. Подходы Э. Гидденса к определению онтологической безопасности. Работа Э. Гидденса Судьба, риск и безопасность // http://riskprom.ru/TemaKtlg/RiskSociety/eh_giddens_sudba_risk_bezop_1991.pdf.

2. Подготовить отзыв (обзор) на работу А.А. Дурманенко Понятие онтологической безопасности личности в условиях современного общества // http://www.rusnauka.com/9_NND_2013/Psihologia/5_132123.doc.htm

3. Подготовить отзыв (обзор) на книгу У. Бека «Общество риска: на пути к другому модерну» (1986).
4. Подготовить отзыв (обзор) на книгу З. Баумана Текучая современность (2000).
5. Подготовить отзыв (обзор) на книгу Э. Тофлер Шок будущего (1970).
6. Подтвердите статистическими данными (ВЦИОМ, Фонд общественное мнение и др.) угрозы безопасности человека в России.

Тема 1.2. Современное общество рисков и психологическая безопасность

Цель: сформировать у обучающихся представление о факторах риска психологической безопасности общества.

Понятие риска в социологии и социальной психологии. Понятие неопределенности. Факторы социального риска. Социальная напряженность. Социальная стабильность. Индекс страхов населения. Идеология экстремизма и психология безопасности общества. Психологическое состояние общества как базовый источник терроризма. Психологический терроризм. Доверие как фактор социально-безопасного взаимодействия. Идентичность личности и психологическая безопасность.

Вопросы для самоподготовки:

1. Подготовить обзор книги И.В. Антоненко «Доверие: социально-психологический феномен» (2004).
2. Подготовить обзор книги А.Б. Купрейченко «Психология доверия и недоверия» (2008).
3. Социальная толерантность как фактор психологической безопасности общества. Обзор статьи А.Г. Асмолова «Школа жизни с непохожими людьми» // Национальный психологический журнал. 2011. №2(6). С.1-3. (<http://npsyj.ru/articles/detail.php?article=3149>).
4. Влияние религиозной идентичности на психологическую безопасность.
5. Терроризм и поиск идентичности: мотивационная функция социокультурной идентичности. Обзор статьи В.А. Емелина «Терроризм как радикальная реакция на глобальный кризис идентичности» // Национальный психологический журнал. 2010. №2(4). С. 47-51. (<http://npsyj.ru/articles/detail.php?article=3651>).
6. Терроризм как угроза психологической безопасности. Психологический терроризм. Обзор статьи А.Г. Караяни «О роли психологии в профилактике терроризма» // Национальный психологический журнал. 2010. №2(4). С. 37-40. (<http://npsyj.ru/articles/detail.php?article=3648>).

РАЗДЕЛ 2. ПСИХОЛОГИЯ БЕЗОПАСНОСТИ ЛИЧНОСТИ

Цель: освоение обучающимися основных теоретических и прикладных направлений отечественных и зарубежных исследований в области психологии безопасности личности

Тема 2.1. История рассмотрения феномена безопасности в психологии личности

Цель: освоение обучающимися положений отечественных и зарубежных теорий психологии безопасности личности.

Особенности формирования состояния безопасности в онтогенезе. Понятие психологической защиты (З. Фрейд, А. Фрейд). Потребность в безопасности (К. Хорни, А. Маслоу, Г. Салливан). Чувство безопасности и паттерны повторения (Д. Вайс, Г. Сэмпсон). Безопасность и базовое доверие (Э. Эриксон). Катастрофическая тревога (К. Гольдштейн). Концепция эмоциональной безопасности (В. Блатц). Психологическое благополучие. Проблема безопасности в учении о человеке (Л.С Выготский, С.Л. Рубинштейн, Б.Г. Ананьев и др.).

Вопросы для самоподготовки:

1. Раскройте содержание потребности в безопасности в теории А. Маслоу. В чем связь потребности в безопасности с другими потребностями личности. Работа А. Маслоу Мотивация и личность // <http://psylib.org.ua/books/masla01/>
2. Соотнесите категорий тревоги, одиночества и безопасности (защищенности) в теории интерперсонального психоанализа Г. Салливана. Работа Г. Салливана «Интерперсональная теория психиатрии» // http://svitk.ru/004_book_book/7b/1810_salivan-teoriya.php.
3. Раскройте категорию базисного доверия в теории психосоциального развития Э.

Эриксона. Работа Э. Эриксона «Детство и общество» <http://fanread.ru/book/7512616/?page=1>

4. Базальная тревога, как отсутствие безопасности в социокультурной теории личности К. Хорни. Работа К. Хорни «Невротическая личность нашего времени» // <http://knigosite.org/library/read/10857>

5. Дихотомия «свобода – безопасность» в гуманистическом психоанализе Э. Фрома. Работа Э. Фромма Бегство от свободы // <http://lib.ru/PSIHO/FROMM/fromm02.txt>

6. Категория «онтологическая защищенность личности» в теории экзистенциального психоанализа Р. Лейнга. Работа Р. Лэйнг «Расколотое “Я”» // http://www.bookol.ru/nauka_obrazovanie/psihologiya/31980/fulltext.htm

7. Объясните роль «единого учения о человеке» Б.Г. Ананьева в изучении проблемы безопасности.

8. Как понять проблему безопасности с точки зрения культурно-исторического подхода Л.С. Выготского в изучении психологии человека?

Тема 2.2. Психофизиологические и психологические факторы безопасного поведения человека

Цель: формирование у обучающихся знаний о психофизиологических и психологических факторах, влияющих на безопасное поведение человека.

Структура психологической безопасности личности (ощущения и чувства, восприятие и оценка, прогнозирование). Психофизиологические качества человека и их влияние на безопасное поведение (скорость реакции, сенсорная чувствительность, интеллектуальная гибкость, темперамент и др.). Методы исследования психофизиологических качеств, влияющих на безопасность. Факторы формирования отношения к опасной ситуации. Инстинкт самосохранения. Сензитивность к угрозам. Антиципация. Психологические факторы безопасного поведения человека (маскулинность / фемининность, локус контроля, самооценка, уровень тревожности, мотивация и др.).

Стратегии безопасного/опасного поведения человека. Экстремальность как личностное качество. Концепция «Edgework» (добровольное принятие рисков) (С. Линг, М. Цукерман и др.). Механизмы формирования психологической безопасности личности (отражение, подражание, идентификация, конформность, заражение и др.). Психологическая устойчивость. Жизнестойкость. Копинг-стратегии и механизмы психологических защит в опасных ситуациях. Методы психической саморегуляции.

Вопросы для самоподготовки:

1. Подготовить отзыв (обзор) статьи В.Г. Маралова «Психологическая структура сензитивности к опасностям» (см. журнал «Вестник Череповецкого государственного университета»: 2013. № 2. Т. 2. С. 122-126).

2. Подготовить отзыв (обзор) статьи А.В. Исаева и С.А. Исайчева «Теоретические подходы к антиципации в психологии и физиологии человека» (см. журнал «Мир науки, культуры, образования»: 2014. № 6 (49). С. 247-249).

3. Как темперамент влияет на поведение в опасной ситуации? Кто и в каких ситуациях сохранит безопасность: сангвиник, холерик, флегматик, меланхолик?

4. Почему люди ведут рискованный образ жизни? Раскройте основные положения концепции «Edgework» (С. Линг, М. Цукерман и др.).

5. Психология страха. Как страх влияет на нашу безопасность?

6. Почему у подростков не работает инстинкт самосохранения. Формы опасного (необоснованно рискованного) поведения (имитация суицида, зацепинг, паркур и пр.).

7. Подготовить отзыв (обзор) статьи Ю.К. Дугановой «Особенности субъектных характеристик студентов с разным типом психологической безопасности» (Вестник Ленинградского государственного университета имени А.С. Пушкина. Серия Психология. 2011. №2. С. 38-47).

8. Проведите в группе анкетирование с использованием опросников (методик). Выявите имеющие особенности: Опросник «Оценка удовлетворенности потребности в безопасности» (О.Ю. Зотова); Опросник «Выявление доминирующего инстинкта (типа)» (В.И. Гарбузов); Опросник «Сензитивность к угрозам» (В.Г. Маралов); Тест жизнестойкости («Hardiness») (С. Мадди, в адаптации Д.А. Леонтьева); Опросник «Шкала субъективного благополучия» (А.

ПРАКТИЧЕСКОЕ ЗАДАНИЕ К РАЗДЕЛУ 1

Форма практического задания: доклад.

Примерный перечень тем докладов к разделу 1:

1. Психология безопасности и ее место в системе наук
2. Безопасность и экология среды.
3. Безопасность в системе технологического знания
4. Предмет и основные понятия психологии безопасности.
5. Основные разделы психологии безопасности.
6. Экстремальная ситуации и безопасность.
7. Понятие "психологическая безопасность", подходы к его определению.
8. Психологическая безопасность и саморегуляция.
9. Опасность и угроза в психологическом понимании.
10. Методы изучения психологической безопасности.
11. Трансформация ценности безопасности
12. Трансформация представлений безопасности.
13. Национальная безопасность и безопасность человек
14. Безопасность как состояние.
15. Безопасность как вид деятельности.

РУБЕЖНЫЙ КОНТРОЛЬ К РАЗДЕЛУ 1

Форма рубежного контроля – реферат.

Примерный перечень тем рефератов к разделу 1:

1. Психология безопасности как отрасль психологической науки
2. Безопасность в системе социологического знания
3. Безопасность в системе педагогического знания
4. Безопасность в системе экономического знания
5. Безопасность в системе философского знания
6. Дихотомия: опасность – безопасность.
7. Устойчивость и безопасноть.
8. Синергетический подход к исследованию безопасности.
9. Кроскультурный анализ категории безопасность.
10. Безопасность как свойство системы.

ПРАКТИЧЕСКОЕ ЗАДАНИЕ К РАЗДЕЛУ 2

Форма практического задания: доклад.

Примерный перечень тем докладов к разделу 2:

1. Понятие опасности, страха и защиты в теории психоанализа Зигмунда Фрейда.
2. Концепция механизмов психологической защиты в Анны Фрейд ("Психология Я и защитные механизмы").
3. Понятие опасности в теории психоанализа детского возраста Мелани Кляйн.
4. Категория потребности в безопасности в теории психоанализа детского возраста Карен Хорни.
5. Концепция эмоциональной безопасности Джон Боулби; Вильяма Блатца.
6. Безопасность ребенка в теории психологии развития: М. Спиро, Джозеф Вайс и Гарольд Сэмпсон, Йозеф Лангмейер и Зденек Матейчек, Эрик Эрикзо.
7. Категория безопасности в теории неофрейдизма: Гарри Салливан, Э. Фромм.
8. Категория безопасности в гештальтпсихологии (Курт Гольдштейн), недирективной

психотерапии (К. Роджерс).

9. Проявление безопасности у «филобатов» и «окнофилов» (Микаэлм Балинт).

10. Безопасность и категории базовых убеждений Ронни Янова-Бульмана.

РУБЕЖНЫЙ КОНТРОЛЬ К РАЗДЕЛУ 2

Форма рубежного контроля – тестирование.

1. Первое определение психологии безопасности было сформулировано:

а) М.А. Котиком;

б) С.И. Ожеговым;

в) Ф.А. Брокгаузом и И.А. Ефроном.

2. Отметьте определение психологии безопасности:

а) отрасль психологии, изучающая психологические закономерности жизни и деятельности человека, связанные с обеспечением безопасного существования и развития;

б) состояние какого-либо хозяйствующего субъекта, характеризующееся наличием стабильного дохода и других ресурсов, которые позволяют поддержать уровень жизни на текущий момент и в обозримом будущем;

в) безопасность народа, которая отвечает за целостность государства, а также защищенность жизненно важных интересов личности, общества и государства в различных сферах жизнедеятельности от внешних и внутренних угроз и обеспечивает устойчивое развитие страны;

г) совокупность природных, социальных, технических и других условий, обеспечивающих качество жизни и безопасность жизни и деятельности проживающего на данной территории населения.

3. Кто из ученых утверждал, что потребность в безопасности является основополагающей в развитии ребенка “быть любимым, желанным, защищенным от опасностей окружающей среды”?

а) А. Фрейд;

б) К. Хорни;

в) М. Кляйн;

г) М. Спиро;

д) Дж. Боулби.

4. Отметьте, кто из ученых связал паттерны повторения с чувством безопасности:

а) Й. Лангмейер и З. Матейчек;

б) Д. Вайс и Г. Сэмпсон;

в) Ф. А. Брокгауз и И. А. Ефрон.

5. С точки зрения Г. С. Салливана, каждый человек стремится избежать следующего чувства:

а) одиночества;

б) тревоги;

в) незащищенности;

г) страха.

6. В качестве мощной мотивационной силы в жизни человека Э. Фромм усматривал конфликт между:

а) стремлением к удовлетворению своих потребностей и стремлением к безопасности;

б) стремлением к одиночеству и стремлением к безопасности;

в) стремлением к свободе и стремлением к безопасности;

г) стремлением к межличностным коммуникациям и стремлением к безопасности.

7. Назовите ученого, который ввел понятие «онтологически защищенная личность»:

а) Э. Фромм;

б) Г. С. Салливан;

в) Р. Лэйнг;

г) К. Гольдштейн.

8. Теория мотивации А. Маслоу выделяет:

а) факторы X и факторы Y;

б) факторы дефицита и факторы роста;

в) факторы гигиены и факторы-мотиваторы;

г) факторы выгоды и факторы удобства.

9. Назовите ученого, который связывал стремление к безопасности со стремлением к превосходству:

а) А. Маслоу;

б) К. Роджерс;

в) А. Адлер;

г) Э. Фромм.

10. М. Балинт описал две разнонаправленные ориентации характера человека. Отметьте, человек какой ориентации характера стремится к риску, наслаждается состоянием грозящей опасности, будучи абсолютно уверенным, что легко сможет преодолеть свой страх:

а) «филобат»;

б) «окнофил»;

в) «биофил».

11. Отметьте ученого, который описал, как меняются внутреннее состояние человека, его психологическая структура, содержание мира, в котором он живет, т.е. изменяется психологическая ситуация данного конкретного человека в ситуации психологической опасности:

а) К. Левин;

б) Дж. Келли;

в) Л. Секрест;

г) Д. Мак-Клеланд;

д) Г. Олпорт.

12. Ф.Д. Рузвельт выступил перед членами конгресса с речью о «четыре свободы».

Отметьте, какие «свободы» перечислял Ф. Д. Рузвельт:

а) свобода слова;

б) свобода действий;

в) свобода каждого человека поклоняться Богу тем способом, который он сам избирает;

г) свобода от нужды;

д) свобода от страха;

е) свобода бытия.

13. Укажите, какая страна из нижеперечисленных самая безопасная в 2016 г., (поданным Global Peace Index):

а) России;

б) Норвегия;

в) Бразилия;

г) Сирии;

д) Индии.

14. В каком году был заключен Вестфальский мир, с которым связано появление идеи государственной безопасности?

а) 2000 г.;

б) 1648 г.;

в) 1945 г.;

г) 1270 г.

15. Выделите угрозы экономической безопасности:

а) бедность и нищета;

б) низкий уровень занятости;

в) загрязнение атмосферного воздуха и ухудшение качества воды в большинстве водных объектов мира;

г) безработица среди экономически активного населения;

д) криминализация общества.

16. Отметьте вид безопасности, когда «понимается такое состояние защищенности личности, которое обеспечивает ее сохранность и целостность как активного социального субъекта и способствует развитию в условиях информационного взаимодействия с окружающей средой:

- а) информационно-психологическая безопасность;
- б) экономическая безопасность;
- в) информационная безопасность;
- г) экологическая безопасность.

17. Выделите самую крупную экологическую катастрофу за последние 100 лет:

- а) авария на Чернобыльской АЭС в 1986 г.;
- б) взрыв нефтяного танкера Prestige в 2002 г.;
- в) авария на АЭС «Фукусима» в 2011 г.;
- г) взрыв на нефтяной платформе Piper Alpha в 1988 г.

18. Под онтологической безопасностью, по мнению Э. Гидденса, понимается:

а) стабильное психическое состояние, которое включает в себя уверенность людей в их самоидентификации и в постоянстве окружающего социального и материального мира, в котором они действуют;

б) сетевая устойчивая совокупность необходимых и достаточных факторов, надежно обеспечивающих: достойную жизнь каждого человека; защищенность всех структур жизнеспособности семьи, общества государства; их цели, идеалы, ценности и интересы, их культуру и образ жизни, традиции от неприемлемых рисков, от внутренних и внешних вызовов и угроз; способность эффективно предотвращать формирующиеся опасности на основе культуры компромисса по поводу благополучия и справедливости для всех;

в) рост, укрепление солидарности в обществе и усиление сознательных процессов самой личности.

19. Экстремальные действия – это:

- а) действия, связанные с умственной деятельностью личности;
- б) действия, связанные с осознанной опасностью для человеческой жизни;
- в) действия, связанные с неосознанным игнорированием любой опасности.

12. В некоторых случаях занятие экстримом является проявлением:

- а) страха;
- б) одиночества;
- в) аутоагрессии.

20. Назовите автора концепции добровольного принятия рисков «edgework»:

- а) В. С. Ротенберг;
- б) В. В. Аршавский;
- в) М. Цукерман;
- г) С. Линг.

21. Виктимное поведение – это:

а) психическое состояние, возникающее в ситуации несоответствия желаний имеющимся возможностям;

б) поступки или действия человека, так или иначе провоцирующие причинить ему какой-либо вред;

в) действия, связанные с осознанной опасностью для человеческой жизни.

22. Назовите ученых, которые в качестве стратегии обеспечения психологической безопасности выделяют «первичный надзор» и «вторичное регулирование»:

- а) Дж. Сульс, Б. Флетчер;
- б) Т. Бер, Дж. Макграт;
- в) Ф. Ротбаум, Дж. Вайс, С. Снайдер.

23. Психологическая устойчивость – это:

а) психологический процесс, включающий в себя ответ человека на разнообразные стресс-факторы и облегчающий здоровое функционирование личности;

б) психологическое состояние, вызванное угрожающим воздействием внешних

условий и выраженное в чувстве неконтролируемого страха или тревоги;

в) действия, связанные с осознанной опасностью для человеческой жизни.

Оформление работ, выполняемых в рамках самостоятельной работы осуществляется в соответствии с Методическими указаниями по оформлению письменных работ обучающихся в рамках самостоятельной работы, утвержденными Учебно-методическим советом РГСУ, Протокол № 2 от 25 июня 2015 года.

Конкретные практические задания и задания для рубежного контроля определяются в учебно-методических материалах по работе обучающихся в электронной информационно-образовательной среде РГСУ с применением технологий электронного обучения по данной дисциплине, утверждаемых ежегодно факультетом.

РАЗДЕЛ 4. ФОНД ОЦЕНОЧНЫХ СРЕДСТВ ДЛЯ ПРОВЕДЕНИЯ ПРОМЕЖУТОЧНОЙ АТТЕСТАЦИИ ОБУЧАЮЩИХСЯ ПО ДИСЦИПЛИНЕ (МОДУЛЮ)

4.1. Форма промежуточной аттестации обучающегося по дисциплине (модулю)

Контрольным мероприятием промежуточной аттестации обучающихся по учебной дисциплине (модулю) является **зачет**, который проводится в **устной / письменной** форме.

4.2. Перечень компетенций с указанием этапов их формирования в процессе освоения образовательной программы

Код компетенции	Содержание компетенции (части компетенции)	Результаты обучения	Этапы формирования компетенций в процессе освоения образовательной программы
УК-8	Способен создавать и поддерживать в повседневной жизни и в профессиональной деятельности безопасные условия жизнедеятельности для сохранения природной среды, обеспечения устойчивого развития общества, в том числе при угрозе и возникновении чрезвычайных ситуаций и военных конфликтов	Знать: причины, признаки и последствия опасностей, способы защиты от чрезвычайных ситуаций и военных конфликтов; основы безопасности жизнедеятельности, телефоны служб спасения	Этап формирования знаний
		Уметь: выявлять признаки, причины и условия возникновения чрезвычайных ситуаций и военных конфликтов; оценивать вероятность возникновения потенциальной опасности для обучающегося и принимать меры по ее предупреждению в условиях образовательного учреждения; оказывать первую помощь в чрезвычайных ситуациях	Этап формирования умений
		Владеть: методами прогнозирования возникновения опасных или чрезвычайных ситуаций и военных конфликтов; навыками поддержания безопасных условий жизнедеятельности	Этап формирования навыков и получения опыта

4.3 Описание показателей и критериев оценивания компетенций на различных этапах их формирования, описание шкал оценивания

Код компетенции	Этапы формирования компетенций	Показатель оценивания компетенции	Критерии и шкалы оценивания
УК-8;	Этап формирования знаний.	<p>Теоретический блок вопросов.</p> <p>Уровень освоения программного материала, логика и грамотность изложения, умение самостоятельно обобщать и излагать материал</p>	<p>1) обучающийся глубоко и прочно освоил программный материал, исчерпывающе, последовательно, грамотно и логически стройно его излагает, тесно увязывает с задачами и будущей деятельностью, не затрудняется с ответом при видоизменении задания, умеет самостоятельно обобщать и излагать материал, не допуская ошибок – 9-10 баллов;</p> <p>2) обучающийся твердо знает программный материал, грамотно и по существу излагает его, не допуская существенных неточностей в ответе на вопрос, может правильно применять теоретические положения -7-8 баллов;</p> <p>3) обучающийся освоил основной материал, но не знает отдельных деталей, допускает неточности, недостаточно правильные формулировки, нарушает последовательность в изложении программного материала - 5-6 баллов;</p> <p>4) обучающийся не знает значительной части программного материала, допускает существенные ошибки -0-4 балла.</p>
УК-8;	Этап формирования умений.	<p>Аналитическое задание (<i>задачи, ситуационные задания, кейсы, проблемные ситуации и т.д.</i>)</p> <p>Практическое применение теоретических положений применительно к профессиональным задачам, обоснование принятых решений</p>	<p>1) свободно справляется с задачами и практическими заданиями, правильно обосновывает принятые решения, задание выполнено верно, даны ясные аналитические выводы к решению задания, подкрепленные теорией - 9-10 баллов;</p> <p>2) владеет необходимыми умениями и навыками при выполнении практических заданий, задание выполнено верно, отмечается хорошее развитие аргумента, однако отмечены погрешности в ответе, скорректированные при</p>

УК-8;	Этап формирования навыков и получения опыта.	<p>Аналитическое задание (<i>задачи, ситуационные задания, кейсы, проблемные ситуации и т.д.</i>)</p> <p>Решение практических заданий и задач, владение навыками и умениями при выполнении практических заданий, самостоятельность, умение обобщать и излагать материал.</p>	<p>собеседовании -7-8 баллов;</p> <p>3) испытывает затруднения в выполнении практических заданий, задание выполнено с ошибками, отсутствуют логические выводы и заключения к решению 5-6 баллов;</p> <p>4) практические задания, задачи выполняет с большими затруднениями или задание не выполнено вообще, или задание выполнено не до конца, нет четких выводов и заключений по решению задания, сделаны неверные выводы по решению задания - 0-4 баллов.</p>
-------	--	--	---

4.4 Типовые контрольные задания или иные материалы, необходимые для оценки знаний, умений, навыков и (или) опыта деятельности, характеризующих этапы формирования компетенций в процессе освоения образовательной программы

Примерные вопросы для проведения промежуточной аттестации обучающихся по дисциплине (модулю)

Теоретический блок вопросов:

1. История становления психологии безопасности как области научных знаний в XX-XXI вв.
2. Категории: безопасность личности, безопасность общества, психологическая безопасность, психологическая защищенность. Критерии безопасности.
3. Факторы и причины угроз психологической безопасности личности.
4. Социокультурные основания развития и функционирования психологической безопасности в общества.
5. Виды безопасности. Онтологическая безопасность.
6. Особенности формирования состояния безопасности в онтогенезе.
7. Понятие психологической защиты (З. Фрейд, А. Фрейд).
8. Потребность в безопасности (К. Хорни, А. Маслоу, Г. Салливан).
9. Чувство безопасности и паттерны повторения (Д. Вайс, Г. Сэмпсон).
10. Безопасность и базовое доверие (Э. Эриксон).
11. Катастрофическая тревога (К. Гольдштейн). Концепция эмоциональной безопасности (В. Блатц).
12. Проблема безопасности в учении о человеке (Л.С Выготский, С.Л. Рубинштейн, Б.Г. Ананьев и др.).
13. Структура психологической безопасности личности (ощущения и чувства, восприятие и оценка, прогнозирование).
14. Психофизиологические функции человека и их влияние на безопасное поведение.
15. Факторы формирования отношения к опасной ситуации.
16. Инстинкт самосохранения. Сензитивность к угрозам. Антиципация.
17. Краудинг. Эксперименты Дж. Кэлхоуна о влиянии плотности заселения на поведение.
18. Понятие риска в социологии и социальной психологии. Понятие неопределенности. Факторы социального риска. Социальная напряженность. Социальная стабильность.
19. Идеология экстремизма и психология безопасности общества.
20. Психологическое состояние общества как базовый источник терроризма.

Психологический терроризм.

21. Доверие как фактор социально-безопасного взаимодействия.
22. Идентичность личности и психологическая безопасность.
23. Понятие стихийного массового поведения.
24. Понятие и виды толпы. Структура толпы.
25. Циркулярная реакция (эмоциональное заражение). Иррациональность толпы.
26. Понятие и виды паники.
27. Массовые психозы. Массовые беспорядки.
28. Безопасность в толпе. Приемы управления и манипуляции толпой.
29. Феномен просоциального поведения и мотивы альтруизма.
30. Ситуационные факторы, способствующие оказанию помощи.
31. Формирование мотивации к просоциальному поведению.
32. Человеческий фактор в безопасности труда.
33. Опасные действия руководителя и работников в процессе труда.
34. Психологические состояния, определяющие безопасность труда (устомление, тревожность, стресс и др.).
35. Изучение несчастных случаев в западных психологических школах.
36. Теория «подверженности» несчастным случаям К. Марбе и ее критика.
37. Исследование отечественными психологами производственного травматизма (С.Г. Геллерштейн, И.Л. Цфасман, В.Д. Небылицын и др.).
38. Режимы труда и несчастные случаи.
39. Влияние состояния на несчастные случаи.
40. Принятие решений по обеспечению безопасности труда.
41. Исследование М.А. Котика связи индивидуальных качеств с несчастными случаями.
42. Факторы безопасности труда и их зависимость.
43. Влияние психофизиологических, социальных и производственных качеств на безопасность труда.
44. Влияние мотивации на безопасность труда.
45. Создание психологического настроения на безопасность.
46. Анализ несчастных случаев как метод борьбы с травматизмом.
47. Моделирование несчастных случаев и их закономерностей.
48. Психологическое воздействие информационной пропаганды и обучения правилам безопасности и охране труда.
49. Формирование безопасного поведения в процессе трудовой деятельности.
50. Мотивы достижения успеха и избегания неудач в труде.
51. Риск в трудовой деятельности. Рискованное поведение как результат развития трудовой деятельности.
52. Стимуляция безопасной деятельности. Предупреждение об опасных ситуациях.
53. Профессиональная психогигиена и профессиональное здоровье работника.
54. Профилактика профессиональных деформаций и деструкций.
55. Факторы, регулирующие поведение человека в ситуации риска.
56. Особенности психической деятельности в экстремальных условиях.
57. Психограмма профессий группы риска.
58. Готовность к риску как профессионально важное качество.
59. Влияние экстремальной ситуации на человека. Экстремальная среда и ее восприятие.

Аналитическое задание:

1. Продемонстрируете с помощью модуля психомоторных тестов «Психофизиолог» методику «Определение времени простой зрительно-моторной реакции на движение стрелки». Как данное психофизиологическое качество влияет на безопасность человека?
2. Продемонстрируете с помощью модуля психомоторных тестов «Психофизиолог» методику «Оценка ЦНС методом определения времени простой сенсомоторной реакции на

слуховую стимуляцию». Как данное психофизиологическое качество влияет на безопасность человека?

3. Продемонстрируете с помощью модуля психомоторных тестов «Психофизиолог» методику «Оценка уровня операторской работоспособности по параметрам СЗМР на световую комбинацию». Как данное психофизиологическое качество влияет на безопасность человека?

4. Продемонстрируете с помощью модуля психомоторных тестов «Психофизиолог» методику «Определение функциональной подвижности нервных процессов по А.Е. Хильченко». Как данное психофизиологическое качество влияет на безопасность человека?

5. Продемонстрируете с помощью модуля психомоторных тестов «Психофизиолог» методику «Оценка скорости и точности реагирования, динамического глазомера и баланса основных нервных процессов». Как данное психофизиологическое качество влияет на безопасность человека?

6. Продемонстрируете с помощью модуля психомоторных тестов «Психофизиолог» методику «Экспресс-диагностика силы нервных процессов путем измерения динамики темпа движений кисти». Как данное психофизиологическое качество влияет на безопасность человека?

7. Продемонстрируете с помощью модуля психомоторных тестов «Психофизиолог» методику «Оценка способности человека к тонкой сенсомоторной статической координации движений». Как данное психофизиологическое качество влияет на безопасность человека?

8. Продемонстрируете с помощью модуля психомоторных тестов «Психофизиолог» методику «Оценка способности человека к тонкой сенсомоторной динамической координации движений»). Как данное психофизиологическое качество влияет на безопасность человека?

9. Будет ли отличаться восприятие и выполнение человеком задачи пройти по толстой пятиметровой доске шириной в 30 см, расположенной на высоте 1 метра над землей или на высоте третьего этажа? Ответ обоснуйте.

10. Кейс «Идеология экстремизма и психология безопасности общества». Посмотрите художественный фильм «Эксперимент 2: Волна» (режиссёр Деннис Ганзеля, 2008 г.). Фильм снят по книге Тодда Страссера (англ.) «Волна (англ.)». Книга была написана в 1981 году. В основе всех этих произведений – реальный эксперимент «Третья волна», произведённый учителем истории Ронном Джонсом (англ.) в городе Пало-Альто в Калифорнии. Возможна ли автократия в современном обществе? Дайте социально-психологический анализ фильму (эксперименту).

11. Кейс «Факторы социального риска психологической безопасности россиян». Используя результаты социологических опросов ВЦИОМ «Индекс страхов» (<http://wciom.ru/index.php?id=412>), «Индексы социального самочувствия» (http://wciom.ru/news/ratings/indeksy_socialnogo_samochuvstviya/), «Индекс счастья» (http://wciom.ru/news/ratings/indeks_schastya/), «Протестный потенциал» (http://wciom.ru/news/ratings/protestnyj_potencial/), определите возможные факторы риска психологической безопасности россиян.

12. Кейс «Религиозный экстремизм». Флоридский пастор Терри Джонс, 20 марта на глазах у прихожан своей церкви сжегший Коран, стал причиной кровопролития в Афганистане. Сожжение Корана американским пастором привело к гибели более 100 человек, включая сотрудников миссии ООН, в то время как пояс шахида может унести жизни не более половины от этого числа. Несмотря на то, что экстремизм, влекущий за собой смерти невинных людей, сам по себе чудовищен, все же нужно задуматься над тем, что более разрушительно – прямое физическое уничтожение или разжигание межрелигиозной розни путем оскорбления духовных чувств представителей той или иной конфессии?

13. Кейс «Краудинг». Выберите места массового скопления людей с высоким уровнем плотности (на 1 кв.м. 1-2 человека): метро, автобус, концерт/митинг, кафе («фаст-фуд») и пр. Понаблюдайте за поведением людей в них. Отличаются ли реакции мужчин и женщин, людей разного возраста, разной национальности? Как изменяется поведение людей при уменьшении и увеличении плотности? Спросите ваших знакомых о том, что они чувствуют в средах различной плотности. Проанализируйте, какие чувства наиболее часто упоминаются людьми в средах различной плотности.

14. Кейс «Экстремальная среда и ее восприятие». Подумайте о месте вашего проживания. Были ли в его истории стихийные бедствия, техногенные аварии? Продолжались ли они с какой-

то периодичностью или это были единичные случаи? Подумайте о собственном опыте (или опыте ваших близких) пребывания в зоне стихийного бедствия / аварии – как природного, так и антропогенного. Что вы чувствовали? О чем вы думали? Что вам хотелось сделать? Вспоминали ли вы об этом событии после того, как оно прошло? Каковы были его последствия – материальные и психологические? Ощущаете ли вы этот опыт в теперешней своей жизни? Был ли у вас или у ваших знакомых опыт пребывания в экстремальной среде? Какова была продолжительность этого опыта? Каковы были реакции до, в процессе и после этого опыта? Остался ли этот опыт для вас или ваших знакомых значимым после его завершения?

15. Кейс «Риски и их восприятие». Поразмыслите о потенциальных опасностях, связанных с вашей жизнью. Что вы знаете о них? Какие мысли и чувства у вас возникают в связи с ними? Какие меры безопасности предпринимаются в связи с этими возможными угрозами? Знаете ли о таких мерах вы и окружающие и как вы относитесь к их эффективности? Подумайте о том, с какими рисками связана ваша жизнь – дома, на работе или учебе, на улице, в вашем городе и районе. Составьте список рисков. Какие из них вы оцениваете как более существенные, какие – как менее? Опросите своих знакомых и сравните их мнение с вашим.

16. Кейс «Безопасная рабочая среда». Выберите определенную рабочую среду, к которой имеете отношение либо вы, либо кто-то из ваших друзей.

Проанализируйте рабочую среду с точки зрения индивидуального уровня. Какие физические характеристики окружающей среды в наибольшей мере влияют на работающих в ней? Удобно ли расположено рабочее место? Достаточно ли освещения? Достаточно ли комфортны звуковой фон, температура и т.д.? Понаблюдайте за процессами возбуждения, стресса, отвлечения, перегрузки, усталости. Как адаптируются к данной конкретной среде работники и посетители? Что, с вашей точки зрения, можно было бы изменить, чтобы рабочая среда для отдельного человека стала более приемлемой?

Проанализируйте выбранную рабочую среду с точки зрения межличностного уровня. Какие символические свойства рабочего пространства (персонализация, маркеры статуса) вы замечаете? Удобно ли работающим в этой среде общаться друг с другом или с посетителями? Обеспечивается ли необходимый уровень приватности сотрудников? Опишите, как в пространстве расположены рабочие места – удачно ли такое расположение? Что, с вашей точки зрения, можно было бы изменить, чтобы общение в этой среде стало бы более комфортным?

17. Проанализируйте выбранную рабочую среду с точки зрения организационного уровня. Из каких компонентов состоит структура организации? Какие ценности, стиль, культура приняты в ней? Как это отражается в физической среде? Что, с вашей точки зрения, можно было бы изменить, чтобы сделать их взаимовлияние более подходящим?

4.5 Методические материалы, определяющие процедуры оценивания знаний, умений, навыков и (или) опыта деятельности, характеризующих этапы формирования компетенций

Промежуточная аттестация по дисциплине (модулю) проводится в соответствии с Положением о промежуточной аттестации обучающихся по основным профессиональным образовательным программам в Российском государственном социальном университете и Положение о балльно-рейтинговой системе оценки успеваемости обучающихся по основным профессиональным образовательным программам – программам среднего профессионального образования, программам бакалавриата, программам специалитета, программам магистратуры в Российском государственном социальном университете.

На промежуточную аттестацию отводится 20 рейтинговых баллов.

Ответы обучающегося на контрольном мероприятии промежуточной аттестации оцениваются педагогическим работником по 20 - балльной шкале, а итоговая оценка по дисциплине (модулю) выставляется по пятибалльной системе для экзамена/дифференцированного зачета и по системе зачтено/не зачтено для зачета.

Критерии выставления оценки определяются Положением о балльно-рейтинговой системе оценки успеваемости обучающихся по основным профессиональным образовательным программам – программам среднего профессионального образования, программам бакалавриата, программам

РАЗДЕЛ 5. УСЛОВИЯ РЕАЛИЗАЦИИ ДИСЦИПЛИНЫ (МОДУЛЯ)

5.1. Перечень основной и дополнительной учебной литературы для освоения дисциплины (модуля)

5.1.1. Основная литература

1. Психология безопасности : учебное пособие для вузов / А. И. Донцов, Ю. П. Зинченко, О. Ю. Зотова, Е. Б. Перельгина. — Москва : Издательство Юрайт, 2021. — 276 с. — (Высшее образование). — ISBN 978-5-534-04312-9. — Текст : электронный // ЭБС Юрайт [сайт]. — URL: <https://urait.ru/bcode/468841> (дата обращения: 05.07.2021).

2. Собольников, В. В. Психология профессиональной деятельности в особых и экстремальных условиях : учебное пособие для вузов / В. В. Собольников. — Москва : Издательство Юрайт, 2021. — 192 с. — (Высшее образование). — ISBN 978-5-534-08656-0. — Текст : электронный // ЭБС Юрайт [сайт]. — URL: <https://urait.ru/bcode/473519> (дата обращения: 05.07.2021).

5.1.2. Дополнительная литература

1. Шарипова, М.Н. Психология безопасности : учебное пособие для практических занятий / М.Н. Шарипова, Е.Л. Горшенина, Е.Э. Савченкова ; Оренбургский государственный университет. — Оренбург : Оренбургский государственный университет, 2017. — 138 с. : табл. — Режим доступа: по подписке. — URL: <http://biblioclub.ru/index.php?page=book&id=481809>

2. Шапиро, С. А. Практикум по дисциплине «Организационное поведение» : учебное пособие : [16+] / С. А. Шапиро, Е. А. Иглицкая. — Москва ; Берлин : Директ-Медиа, 2017. — 104 с. : табл. — Режим доступа: по подписке. — URL: <https://biblioclub.ru/index.php?page=book&id=469697> (дата обращения: 05.07.2021). — Библиогр. в кн. — ISBN 978-5-4475-8207-4. — DOI 10.23681/469697. — Текст : электронный.

3. Психологическая безопасность личности : учебник и практикум для вузов / А. И. Донцов, Ю. П. Зинченко, О. Ю. Зотова, Е. Б. Перельгина. — Москва : Издательство Юрайт, 2021. — 222 с. — (Высшее образование). — ISBN 978-5-534-09996-6. — Текст : электронный // ЭБС Юрайт [сайт]. — URL: <https://urait.ru/bcode/475367> (дата обращения: 05.07.2021).

5.2 Перечень ресурсов информационно-коммуникационной сети «Интернет», необходимых для освоения дисциплины (модуля)

№ №	Название электронного ресурса	Описание электронного ресурса	Используемый для работы адрес
1.	ЭБС «Университетская библиотека онлайн»	Электронная библиотека учебников, учебных пособий, монографий, периодических изданий, справочников, словарей, энциклопедий, видео- и аудиоматериалов, иллюстрированных изданий	http://biblioclub.ru/ 100% доступ
2.	Научная электронная библиотека "eLIBRARY.ru"	Крупнейший российский информационно-аналитический портал в области науки, технологии, медицины и образования, содержащий рефераты и полные тексты научных публикаций	http://elibrary.ru/ 100% доступ
3.	ЭБС издательства «Юрайт»	Виртуальный читальный зал учебников и учебных пособий от авторов ведущих вузов России по различным дисциплинам	https://urait.ru/ 100% доступ
4.	ЭБС издательства	Ресурс, включающий в себя издания	http://e.lanbook.com/

	"ЛАНЬ"	издательства "Лань" и других ведущих издательств учебной литературы и электронные версии периодических изданий по естественным, техническим и гуманитарным наукам.	100% доступ
5.	ЭБС "Book.ru"	Онлайн библиотека актуальной учебной и научной литературы.	http://www.book.ru 100% доступ
6.	База данных "EastView"	Полнотекстовая база данных источников по общественным и гуманитарным наукам.	http://ebiblioteka.ru/ 100% доступ
7.	База данных международного индекса научного цитирования "Scopus"	Библиографическая и реферативная база данных и инструмент для отслеживания цитируемости статей, опубликованных в научных изданиях	http://www.scopus.com/ 100% доступ
8.	База данных международного индекса научного цитирования "Web of Science"	Библиографическая и реферативная база данных и инструмент для отслеживания цитируемости статей, опубликованных в научных изданиях	http://webofknowledge.com 100% доступ
9.	Видеотека учебных фильмов «Решение»	Коллекция учебных видеофильмов	http://eduvideo.online 100% доступ

5.3 Методические указания для обучающихся по освоению дисциплины (модуля)

Освоение обучающимся дисциплины (модуля) **Психология безопасности (Модуль «Патопсихологическая диагностика и психотерапия»)** предполагает изучение материалов дисциплины на аудиторных занятиях и в ходе самостоятельной работы. Аудиторные занятия проходят в форме лекций, семинаров и практических занятий. Самостоятельная работа включает разнообразный комплекс видов и форм работы обучающихся.

Для успешного освоения дисциплины (модуля) и достижения поставленных целей необходимо внимательно ознакомиться с настоящей рабочей программы дисциплины (модуля). Ее может представить преподаватель на вводной лекции или самостоятельно обучающийся использует информацию на официальном Интернет-сайте Университета.

Следует обратить внимание на список основной и дополнительной литературы, которая имеется в электронной библиотечной системе <http://biblioclub.ru>, на предлагаемые преподавателем ресурсы информационно-телекоммуникационной сети Интернет. Эта информация необходима для самостоятельной работы обучающегося.

При подготовке к аудиторным занятиям необходимо помнить особенности каждой формы его проведения.

Подготовка к учебному занятию лекционного типа заключается в следующем.

С целью обеспечения успешного обучения обучающийся должен готовиться к лекции, поскольку она является важнейшей формой организации учебного процесса, поскольку:

- знакомит с новым учебным материалом;
- разъясняет учебные элементы, трудные для понимания;
- систематизирует учебный материал;
- ориентирует в учебном процессе.

С этой целью:

- внимательно прочитайте материал предыдущей лекции;
- ознакомьтесь с учебным материалом по учебнику и учебным пособиям с темой прочитанной лекции;
- внесите дополнения к полученным ранее знаниям по теме лекции на полях лекционной тетради;
- запишите возможные вопросы, которые вы зададите лектору на лекции по материалу изученной лекции;
- попытайтесь уяснить место изучаемой темы в своей подготовке;

узнайте тему предстоящей лекции (по тематическому плану, по информации лектора) и запишите информацию, которой вы владеете по данному вопросу

Подготовка к занятию семинарского типа

При подготовке и работе во время проведения занятий семинарского типа следует обратить внимание на следующие моменты: на процесс предварительной подготовки, на работу во время занятия, обработку полученных результатов, исправление полученных замечаний.

Предварительная подготовка к учебному занятию семинарского типа заключается в изучении теоретического материала в отведенное для самостоятельной работы время, ознакомление с инструктивными материалами с целью осознания задач лабораторной работы/практического занятия, техники безопасности при работе с приборами, веществами.

Работа во время проведения учебного занятия семинарского типа включает несколько моментов: консультирование студентов преподавателями и вспомогательным персоналом с целью предоставления исчерпывающей информации, необходимой для самостоятельного выполнения предложенных преподавателем задач, ознакомление с правилами техники безопасности при работе в лаборатории;

самостоятельное выполнение заданий согласно обозначенной учебной программой тематики;

Обработка, обобщение полученных результатов учебного занятия семинарского типа проводится обучающимися самостоятельно или под руководством преподавателя (в зависимости от степени сложности поставленных задач). В результате оформляется индивидуальный отчет. Подготовленная к сдаче на контроль и оценку работа сдается преподавателю. Форма отчетности может быть письменная, устная или две одновременно. Главным результатом в данном случае служит получение положительной оценки по каждой лабораторной работе/практическому занятию. Это является необходимым условием при проведении рубежного контроля и допуска к зачету/дифференцированному зачету/экзамену. При получении неудовлетворительных результатов обучающийся имеет право в дополнительное время передать преподавателю работу до проведения промежуточной аттестации.

Самостоятельная работа.

Для более углубленного изучения темы задания для самостоятельной работы рекомендуется выполнять параллельно с изучением данной темы. При выполнении заданий по возможности используйте наглядное представление материала. Более подробная информация о самостоятельной работе представлена в разделах «Учебно-методическое обеспечение самостоятельной работы по дисциплине (модулю)», «Методические указания к самостоятельной работе по дисциплине (модулю)».

5.4 Информационно-технологическое обеспечение образовательного процесса по дисциплины (модуля)

5.4.1. Средства информационных технологий

1. Персональные компьютеры;
2. Средства доступа в Интернет;
3. Проектор.
- 4.

5.4.2. Программное обеспечение

- 1.Операционная система Windows 10
- 2.Microsoft Office Professional Plus 2007 Russian Academic OPEN No Level
- 3.Справочно-правовая система Консультант+
- 4.Acrobat Reader DC
- 5.7-Zip
- 6.SKY DNS
- 7.TrueConf(client)

5.4.3. Информационные справочные системы и профессиональные базы данных

№№	Название электронного	Описание электронного ресурса	Используемый для работы адрес
-----------	------------------------------	--------------------------------------	--------------------------------------

	ресурса		
1.	ЭБС «Университетская библиотека онлайн»	Электронная библиотека, обеспечивающая доступ высших и средних учебных заведений, публичных библиотек и корпоративных пользователей к наиболее востребованным материалам по всем отраслям знаний от ведущих российских издательств	http://biblioclub.ru/
2.	Научная электронная библиотека eLIBRARY.ru	Крупнейший российский информационно-аналитический портал в области науки, технологии, медицины и образования, содержащий рефераты и полные тексты более 34 млн научных публикаций и патентов	http://elibrary.ru/
3.	Образовательная платформа Юрайт	Электронно-библиотечная система для ВУЗов, ССУЗов, обеспечивающая доступ к учебникам, учебной и методической литературе по различным дисциплинам.	https://urait.ru/
4.	База данных "EastView"	Полнотекстовая база данных периодических изданий	http://ebiblioteka.ru/
5.	База данных международного индекса научного цитирования "Scopus"	Библиографическая и реферативная база данных и инструмент для отслеживания цитируемости статей, опубликованных в научных изданиях	http://www.scopus.com/
6.	Международный индекс научного цитирования "Web of Science"	Поисковая интернет-платформа, объединяющая реферативные базы данных публикаций в научных журналах и патентов, в том числе базы, учитывающие взаимное цитирование публикаций. Web of Science охватывает материалы по естественным, техническим, общественным, гуманитарным наукам и искусству.	http://webofknowledge.com
7.	Электронная библиотека "Grebennikon"	Библиотека предоставляет доступ более чем к 30 журналам, выпускаемых Издательским домом "Гребенников".	https://grebennikon.ru/

5.5 Материально-техническое обеспечение образовательного процесса по дисциплине (модулю)

Для изучения дисциплины (модуля) **Психология безопасности (Модуль «Патопсихологическая диагностика и психотерапия»)** в рамках реализации основной профессиональной образовательной программы по специальности **37.05.01 Клиническая психология** используются:

Учебная аудитория для занятий лекционного типа оснащена специализированной мебелью (стол для преподавателя, парты, стулья, доска для написания мелом); техническими средствами обучения (видеопроекторное оборудование, средства звуковоспроизведения, экран).

Учебная аудитория для занятий семинарского типа: оснащена специализированной мебелью (стол для преподавателя, парты, стулья, доска для написания мелом); техническими средствами обучения (видеопроекторное оборудование, средства звуковоспроизведения, экран).

Помещения для самостоятельной работы обучающихся: оснащены специализированной мебелью (парты, стулья) техническими средствами обучения (персональные компьютеры с доступом в сеть интернет и обеспечением доступа в электронно-информационную среду университета, программным обеспечением).

5.6 Образовательные технологии

При реализации дисциплины (модуля) **Психология безопасности (Модуль «Патопсихологическая диагностика и психотерапия»)** применяются различные образовательные технологии, в том числе технологии электронного обучения.

Освоение дисциплины (модуля) **Психология безопасности (Модуль «Патопсихологическая диагностика и психотерапия»)** предусматривает использование в учебном процессе активных и интерактивных форм проведения учебных занятий в форме **разбора конкретных ситуаций** в сочетании с внеаудиторной работой с целью формирования и развития **профессиональных** навыков обучающихся.

При освоении дисциплины (модуля) **Психология безопасности (Модуль «Патопсихологическая диагностика и психотерапия»)** предусмотрено применением электронного обучения.

Учебные часы дисциплины **Психология безопасности (Модуль «Патопсихологическая диагностика и психотерапия»)** предусматривают классическую контактную работу преподавателя с обучающимся в аудитории и контактную работу посредством электронной информационно-образовательной среды в синхронном и асинхронном режиме (вне аудитории) посредством применения возможностей компьютерных технологий (электронная почта, электронный учебник, тестирование, вебинар, видеофильм, презентация, форум и др.).

В рамках дисциплины (модуля) **Психология безопасности (Модуль «Патопсихологическая диагностика и психотерапия»)** предусмотрены встречи с руководителями и работниками организаций, деятельность которых связана со *специализацией* реализуемой основной профессиональной образовательной программы высшего образования – программы специалитета.

Лист регистрации изменений

№ п/п	Содержание изменения	Реквизиты документа	Дата введения изменения
1.	Утверждена и введена в действие решением Ученого совета факультета на основании Федерального государственного образовательного стандарта высшего образования по направлению подготовки 37.03.02 «Конфликтология» (бакалавриат), утвержденным приказом Министерства образования и науки Российской Федерации от 29.07.2020г. № 840	Протокол заседания Ученого Совета факультета психологии № 12 от «09» июня 2021 года	01.09.2021
2.		Протокол заседания Ученого совета № _____ от «___» _____ 20__ года	
3.		Протокол заседания Ученого совета № _____ от «___» _____ 20__ года	__ . __ . ____
4.		Протокол заседания Ученого совета № _____ от «___» _____ 20__ года	__ . __ . ____
5.		Протокол заседания Ученого совета № _____ от «___» _____ 20__ года	__ . __ . ____
6.		Протокол заседания Ученого совета № _____ от «___» _____ 20__ года	__ . __ . ____



Министерство науки и высшего образования Российской Федерации
ФЕДЕРАЛЬНОЕ ГОСУДАРСТВЕННОЕ БЮДЖЕТНОЕ ОБРАЗОВАТЕЛЬНОЕ
УЧРЕЖДЕНИЕ ВЫСШЕГО ОБРАЗОВАНИЯ
«РОССИЙСКИЙ ГОСУДАРСТВЕННЫЙ СОЦИАЛЬНЫЙ УНИВЕРСИТЕТ»

УТВЕРЖДАЮ



Декан факультета

психологии

(наименование факультета)

/ Петрова Е.А.

(ФИО)

«09» июня 2021 г.

**РАБОЧАЯ ПРОГРАММА ДИСЦИПЛИНЫ (МОДУЛЯ)
ИСТОРИЯ СОЦИАЛЬНО-ПСИХОЛОГИЧЕСКОГО ЗНАНИЯ**

Направление подготовки

37.03.02 Конфликтология

Направленность (профиль)

«Медиация и внесудебное урегулирование конфликтов»

**ОБРАЗОВАТЕЛЬНАЯ ПРОГРАММА ВЫСШЕГО ОБРАЗОВАНИЯ -
ПРОГРАММА БАКАЛАВРИАТА**

Уровень профессионального образования

Высшее образование – бакалавриат

Форма обучения

Очно-заочная

Москва 2021

Рабочая программа дисциплины (модуля) «**История социально-психологического знания**» (модуля) разработана на основании федерального государственного образовательного стандарта высшего образования по направлению подготовки **37.03.02 Конфликтология (уровень бакалавриата)**, утвержденного приказом Министерства образования и науки Российской Федерации от 29.07.2020 № 840 учебного плана по основной профессиональной образовательной программе высшего образования «**Конфликтология**», программы *бакалавриата* по направлению подготовки **37.03.02 Конфликтология (уровень бакалавриата)**, а также с учетом рекомендованной примерной основной образовательной программой и с учетом следующих профессиональных стандартов, сопряженных с профессиональной деятельностью выпускника:

07.001 "Специалист в области медиации (медиатор)".

Рабочая программа дисциплины (модуля) разработана рабочей группой в составе:
д.психол.н. проф. Н.Б.Рыжова, к.психол.н. доцента Романовой А.В., к.психол.н. доцента Н.В.Беляковой

Руководитель основной профессиональной образовательной программы, к.псх.н., доцент



А.В. Романова

(подпись)

Рабочая программа дисциплины (модуля) обсуждена и утверждена на Ученом совете факультета психологии
(наименование факультета)

Протокол № 12 от «09» июня 2021 года

Декан факультета
Доктор психологических наук,
профессор

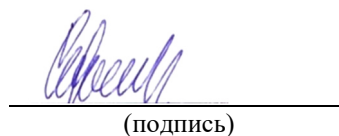


Е.А. Петрова

(подпись)

Рабочая программа дисциплины «**История социально-психологического знания (модуля)**» рекомендована к утверждению представителями организаций-работодателей:


МБОУ Образовательный центр
«Созвездие»
Директор



С.Н. Сюрин

(подпись)

ГКУСО МО «Красногорский
социально-реабилитационный центр
для несовершеннолетних»
Директор




Н.И. Горлова

(подпись)

Рабочая программа дисциплины (модуля) рецензирована и рекомендована к утверждению:

к.психол.н., профессор
ИЭиК



В.В. Белобрагин

(подпись)

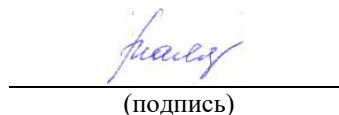
к.психол.н., доцент
РГСУ



Н.Н. Бербер

(подпись)

Согласовано
Научная библиотека, директор



И.Г. Маляр

(подпись)

СОДЕРЖАНИЕ

РАЗДЕЛ 1. ПАСПОРТ РАБОЧЕЙ ПРОГРАММЫ ДИСЦИПЛИНЫ (МОДУЛЯ)	4
1.1. Цель и задачи дисциплины (модуля).....	4
1.2. Место дисциплины (модуля) в структуре основной профессиональной образовательной программы бакалавриата	4
1.3. Планируемые результаты обучения по дисциплине (модулю) в рамках планируемых результатов освоения основной профессиональной образовательной программы высшего образования – программы бакалавриата соотнесенные с установленными индикаторами достижения компетенций.	4
РАЗДЕЛ 2 СТРУКТУРА И СОДЕРЖАНИЕ ДИСЦИПЛИНЫ (МОДУЛЯ)	5
2.1 Объем дисциплины (модуля), включая контактную работу обучающегося с педагогическими работниками и самостоятельную работу обучающегося	5
2.2. Учебно-тематический план дисциплины (модуля).....	6
РАЗДЕЛ 3. УЧЕБНО-МЕТОДИЧЕСКОЕ ОБЕСПЕЧЕНИЕ САМОСТОЯТЕЛЬНОЙ РАБОТЫ ОБУЧАЮЩИХСЯ ПО ДИСЦИПЛИНЕ (МОДУЛЮ)	7
3.1. Виды самостоятельной работы обучающихся по дисциплине (модулю).....	7
3.2. Методические указания к самостоятельной работе по дисциплине (модулю)	8
РАЗДЕЛ 4. Фонд оценочных средств для проведения промежуточной аттестации обучающихся по дисциплине (модулю)	20
4.1. Форма промежуточной аттестации обучающегося по дисциплине (модулю).....	20
4.2. Перечень компетенций с указанием этапов их формирования в процессе освоения образовательной программы.....	20
4.3. Описание показателей и критериев оценивания компетенций на различных этапах их формирования, описание шкал оценивания	20
4.4. Типовые контрольные задания или иные материалы, необходимые для оценки знаний, умений, навыков и (или) опыта деятельности, характеризующих этапы формирования компетенций в процессе освоения образовательной программы	22
4.5. Методические материалы, определяющие процедуры оценивания знаний, умений, навыков и (или) опыта деятельности, характеризующих этапы формирования компетенций.....	25
РАЗДЕЛ 5. УСЛОВИЯ РЕАЛИЗАЦИИ ДИСЦИПЛИНЫ (МОДУЛЯ)	26
5.1. Перечень основной и дополнительной учебной литературы для освоения дисциплины (модуля).....	26
5.1.1. Основная литература	26
5.1.2. Дополнительная литература.....	26
5.2. Перечень ресурсов информационно-коммуникационной сети «Интернет», необходимых для освоения дисциплины (модуля).....	26
5.3. Методические указания для обучающихся по освоению дисциплины (модуля).....	27
5.4. Информационно-технологическое обеспечение образовательного процесса по дисциплине (модулю).....	28
5.4.1. Средства информационных технологий	28
5.4.2. Программное обеспечение	28
5.4.3. Информационные справочные системы и профессиональные базы данных	29
5.5. Материально-техническое обеспечение образовательного процесса по дисциплине (модулю).....	29
5.6. Образовательные технологии	30
Лист регистрации изменений.....	31

РАЗДЕЛ 1. ПАСПОРТ РАБОЧЕЙ ПРОГРАММЫ ДИСЦИПЛИНЫ (МОДУЛЯ)

1.1. Цель и задачи дисциплины (модуля)

Цель дисциплины (модуля) заключается в формировании знаний у обучающихся по истории становления научного психологического знания и закономерностях его развития; адекватному пониманию различных теорий, направлений и школ современной психологии, путей и тенденций совершенствования научных представлений о психике; опыту отечественных и зарубежных психологов в области психологии.

Задачи дисциплины (модуля):

1. Систематизировать представления о направленности, характере, и особенностях истории психологического знания, логики и динамики развития психологической мысли;
2. Оценить научный вклад в изучение психических и социально-психологических явлений, разработку технологий и приемов оказания психологической помощи;
3. Сформировать навыки использования исторического - психологического опыта для решения современных теоретико-методологических проблем и совершенствования практики деятельности психологической службы.

1.2. Место дисциплины (модуля) в структуре основной профессиональной образовательной программы бакалавриата

Дисциплина (модуль) **«История социально-психологического знания»** реализуется в базовой части основной профессиональной образовательной программы **«Медиация и внесудебное урегулирование конфликтов»** по направлению подготовки **37.03.02. «Конфликтология»** очно-заочной формам обучения.

Изучение дисциплины (модуля) **«История социально-психологического знания»** базируется на знаниях и умениях, полученных обучающимися ранее в ходе освоения программного материала ряда дисциплин (модулей): «История», «Философия».

Изучение дисциплины (модуля) **«История социально-психологического знания»** является базовым для последующего освоения программного материала дисциплин (модулей): «Социальная психология», «Психология личности».

1.3. Планируемые результаты обучения по дисциплине (модулю) в рамках планируемых результатов освоения основной профессиональной образовательной программы высшего образования – программы бакалавриата соотнесенные с установленными индикаторами достижения компетенций.

Процесс освоения дисциплины (модуля) направлен на формирование у обучающихся следующих универсальных, общепрофессиональных и профессиональных компетенций: **ОПК-1** в соответствии с основной профессиональной образовательной программой высшего образования – программой бакалавриата **«Медиация и внесудебное урегулирование конфликтов»** по направлению подготовки **37.03.02. «Конфликтология»**.

В результате освоения дисциплины (модуля) обучающийся должен демонстрировать следующие результаты:

Категория компетенции	Код компетенции	Формулировка компетенции	Код и наименование индикатора достижения компетенции	Результаты обучения
Научное исследование и оценка	ОПК-1	Способен осуществлять научное	ОПК-1.1. Анализирует результаты	Знать: методологию и методику

		исследование на основе современной методологии изучения конфликтов, реализовывать научные программы в сфере профессиональной деятельности, применять методы сбора, анализа и интерпретации эмпирических данных в соответствии с поставленной задачей, оценивать достоверность эмпирических данных и обоснованность выводов исследований	исследования на основе современной методологии изучения конфликтов ОПК-1.2. Анализирует и интерпретирует эмпирические данные в соответствии с поставленной задачей ОПК-1.3. Формулирует научнообоснованные выводы исследования, исходя из полученных данных	социально-психологического исследования. Уметь: работать с теоретико-методологической, нормативной и эмпирической информацией по теме исследования. Владеть: способностью создавать и поддерживать нормативно-методологическую и информационную базу исследования.:
--	--	---	---	---

РАЗДЕЛ 2 СТРУКТУРА И СОДЕРЖАНИЕ ДИСЦИПЛИНЫ (МОДУЛЯ)

2.1 Объем дисциплины (модуля), включая контактную работу обучающегося с педагогическими работниками и самостоятельную работу обучающегося

Общая трудоемкость дисциплины (модуля), изучаемой в 1 семестре, составляет 3 зачетных единицы. По дисциплине (модулю) предусмотрен экзамен.

Очно-заочная форма обучения

Вид учебной работы	Всего часов	Семестры			
		1	2	3	4
Контактная работа обучающихся с педагогическими работниками (по видам учебных занятий) (всего):	36	36			
Учебные занятия лекционного типа	12	12			
Практические занятия	6	6			
Лабораторные занятия					
Иная контактная работа	18	18			
Иная контактная работа. Практическая подготовка					
Самостоятельная работа обучающихся, всего	36	36			

Контроль промежуточной аттестации (час)	36 экзамен	36			
ОБЪЕМ ДИСЦИПЛИНЫ (МОДУЛЯ) В ЧАСАХ	108	108			

**2.2. Учебно-тематический план дисциплины (модуля)
Очно-заочной формы обучения**

Раздел, тема	Виды учебной работы, академических часов							
	Всего	Самостоятельная работа	Контактная работа обучающихся с педагогическими работниками					
			Всего	Лекционные занятия	Семинарские/ практические занятия	Лабораторные занятия	Иная контактная работа	
							Всего	Практическая подготовка
Модуль 1 (Семестр 1)								
Раздел 1.1 История психологии как наука	24	12	12	4	2		6	
Тема 1.1. Психологические взгляды в Древней Востоке, Греции и Древнем Риме.	12	6	6	2	2		2	
Тема 1.2. Развитие психологии во второй половине XIX века и начале XX века до «открытого кризиса».	12	6	6	2			4	
Раздел 2.2 Культурно-исторический подход в психологии	24	12	12	4	2		6	
Тема 2.1. Культурно-историческая концепция развития высших психических функций (Л.С. Выготский) и культурно-исторический подход как методологический подход в психологии	18	6	6	2	2		2	

Раздел, тема	Виды учебной работы, академических часов							
	Всего	Самостоятельная работа	Контактная работа обучающихся с педагогическими работниками					
			Всего	Лекционные занятия	Семинарские/практические занятия	Лабораторные занятия	Иная контактная работа	
							Всего	Практическая подготовка
Тема 2.2. Культурно-исторический подход как методологический подход в психологии	18	6	6	2			4	
Раздел 3.3 Развитие отечественной психологии в XX веке	24	12	12	4	2		6	
Тема 3.1. Экспериментальное оформление социальной психологии XX в. отечественной социальной психологии.	18	6	6	2	2		2	
Тема 3.2. Тенденции развития современной российской социальной психологии	18	6	6	2			4	
Контроль промежуточной аттестации (час)	36							
Общий объем, часов	72	36	36	12	6		18	
Форма промежуточной аттестации	Экзамен							
Общий объем часов по дисциплине (модулю)	108	36	36	12	6		18	

РАЗДЕЛ 3. УЧЕБНО-МЕТОДИЧЕСКОЕ ОБЕСПЕЧЕНИЕ САМОСТОЯТЕЛЬНОЙ РАБОТЫ ОБУЧАЮЩИХСЯ ПО ДИСЦИПЛИНЕ (МОДУЛЮ)

3.1. Виды самостоятельной работы обучающихся по дисциплине (модулю)

Очно-заочная форма обучения

Раздел, тема	Виды самостоятельной работы обучающихся
--------------	---

	Всего	Академическая активность, час	Форма академической активности	Выполнение практ. заданий, час	Форма практического задания	Рубежный текущий контроль, час	Форма рубежного текущего контроля
Раздел 1 История психологии как наука	12	6	Подготовка к лекционным и практическим занятиям, самостоятельное изучение раздела в ЭИОС	4	реферат	2	Компьютерное тестирование или иная форма рубежного контроля по усмотрению преподавателя
Раздел 2 Культурно- исторический подход в психологии	12	6	Подготовка к лекционным и практическим занятиям, самостоятельное изучение раздела в ЭИОС	4	реферат	2	Компьютерное тестирование или иная форма рубежного контроля по усмотрению преподавателя
Раздел 3 Развитие отечественной психологии в XX веке	12	6	Подготовка к лекционным и практическим занятиям, самостоятельное изучение раздела в ЭИОС	4	реферат	2	Компьютерное тестирование или иная форма рубежного контроля по усмотрению преподавателя
Общий объем по модулю/семестру, часов	36	18		12		6	
Общий объем по дисциплине (модулю), часов	36	18		12		6	

3.2. Методические указания к самостоятельной работе по дисциплине (модулю)

РАЗДЕЛ 1. История психологии как наука.

Цель: выявить сущность, содержания, формы истории психологии как наука.

Перечень изучаемых элементов содержания

Основные задачи истории психологии. Психологическая наука и ее предмет.
Предмет истории психологии. Задачи истории психологии.

Тема 1.1. Психологические взгляды в Древней Востоке, Греции и Древнем Риме.

Философия возникла в эпоху смены первобытно-общинного строя классовым рабовладельческим обществом почти одновременно как на Востоке — в Древней Индии, Древнем Китае, так и на Западе — в Древней Греции и Древнем Риме. Психологические проблемы явились частью философии, они возникали неизбежно, так как предметом философских размышлений, направленных на рациональное объяснение, был мир в целом, включая вопросы о человеке, его душе и т.п. В связи с этим встает проблема преемственности в развитии психологических знаний в странах Востока и Западе, проблема взаимовлияния психологической и философской мысли между Востоком и Западом. Контакты между народами, взаимодействие культур — постоянный фактор исторического развития народов.

Психологические представления западноевропейской мысли берут свое начало от античности. Античную психологию питал гуманизм греческой культуры с ее идеей полноты жизни как гармонии телесной и духовной сторон, культом живого, здорового прекрасного тела, любви к земной жизни. Ее отличают тонкий интеллектуализм, высокое отношение к разуму. Основные положения материалистического учения о душе уже представлены в античной психологии.

Материалистическое учение о душе сложилось и развивалось как часть материалистической философии, которая возникла в VI в. до н.э. и явилась исторически первой формой древнегреческой философии. Вершиной античного материализма был атомистический материализм, родоначальниками которого являются Демокрит и его учитель Левкипп (V в. до н.э.). Демокрит действовал в период восходящего развития рабовладельческого строя, который сопровождался величайшим подъемом древнегреческой науки, искусства (архитектуры, скульптуры) и литературы. В эллинистический период учение Демокрита было развито Эпикуром (IV—III в. до н.э.) и его школой, известной в истории под названием «Сад». Последователем Эпикура в Риме в I в. до н.э. был Лукреций. Систему атомистического материализма развивали стоики в первый материалистический период своего развития (III в. до н.э., основатели — Хризипп и Зенон).

История психологии началась в VII в. до н. э. с работ эллинистических философов, и предшественники многих современных теорий имеют эллинистическое происхождение. Эмпиризм Локка первоначально присутствовал в рассуждениях Демокрита, Эпикура и Аристотеля, а когнитивная психология имела своих предшественников в скептицизме и вере в рационализм, которую демонстрировали Пифагор, Демокрит, Анаксагор, Сократ, Платон и Аристотель. Платон обсуждал взаимоотношения природы и воспитания (природы и культуры), и его интуитивная трактовка роли сновидений в психике намного предвосхитила концепцию бессознательного З. Фрейда. Он утверждал, что во сне душа обращается к внешним и внутренним влияниям и выражает желания, которые не определились в состоянии бодрствования. Размышления Платона о теле и его отношениях с миром разума, желаний и чувств содержат удивительное интуитивное предвидение позднейших научных взглядов. Представления Аристотеля повлияли на решение многих проблем в области психологии. Обладая поразительной наблюдательностью, он описал пять чувств и содержание сознания, но разум считал божественным, следовательно — священным.

Прикладная психология также берет свое начало в эллинскую эпоху. Идеи Платона и Аристотеля были не только теоретическими, но и затрагивали социальную и политическую жизнь. Философы показывали возможность использования психологического знания для улучшения качества жизни, пытались его применить для установления взаимоотношений между жителями Афин и между гражданами и государством в таких областях, как законодательство, образование, благосостояние, права человека. Олимпийские игры были вдохновлены идеей взаимодействия души и тела и существовали в рамках социальной системы, которая внесла такой большой вклад в процесс интеграции личности и самоактуализации ее граждан.

Вопросы для самоподготовки:

1. Формирование первоначальных представлений о психике на Древнем Востоке.
2. Учение Вед: чарвака – локаята, джайнизм, буддизм, веданта, миманса, санхья, ньяя, вайшешика, йога.
3. Ионийская традиция в Древней Греции.
4. Милетская школа.
5. Учения Фалеса, Анаксимандра, Анаксимена, Гераклита.
6. Итальянская традиция в Древней Греции.

7. Пифагорийский союз.
8. Элейская школа.
9. Учения Эмпедокла, Анаксагора, Демокрита.
10. Учения Сократа, Платона, Аристотеля.
11. Эпоха эллинизма и Древнего Рима.
12. Академия Платона.
13. Перипатетическая школа.
14. Стоическая школа.
15. Эпикурейская школа.
16. Школа скептицизма.
17. Школа эклектизма.
18. Вклад в развитие естественно-научных основ психологии античных врачей: Алкмеона, Филопона, Гиппократ, Герофила, Эразистрата, Галена.

Тема 1.2. Развитие психологии во второй половине XIX века и начале XX века до «открытого кризиса».

Успехи механики и ее влияние на другие науки. Проникновение механистических идей в науку о душе. Учение Р.Декарта о рефлексе. Дуализм души и тела, его трактовка в работах Б.Спинозы. Эмпиризм и сенсуализм. Переход к пониманию психологии как науки о внутреннем опыте. Возникновение интроспекции как основного метода психологических исследований. Ассоциативная психология и ее развитие. Открытия в области анатомии и физиологии центральной нервной системы. Книга И.М.Сеченова «Рефлексы головного мозга», ее значение для дальнейшего развития отечественной психологии.

Преобразование психологических знаний с середины XIX в. до второй половины XX в. Успехи медицины и психиатрической практики, углубленное понимание законов работы мозга человека. Появление теории эволюции Ч. Дарвина и ее влияние на развитие психологии. Превращение психологии в самостоятельную науку. Становление экспериментальной психологии В.Вундта, психофизиологии и психофизики. Появление тестов и психологии индивидуальных различий. Состояние и основные направления психологических исследований в предкризисный период. Причины и суть кризиса психологии, возникшего на рубеже XIX—XX вв. Становление новых направлений в науке о поведении человека и его психологии: бихевиоризма, гештальтпсихологии и фрейдизма. Краткая характеристика каждого из этих направлений, их современное состояние. «Понимающая» психология как реакция на трудности поиска научного объяснения сложных психологических явлений. Когнитивная психология. Необихевиоризм и неофрейдизм. Генетическая психология Ж.Пиаже. Новейшие тенденции в развитии психологических знаний.

Развитие отечественной психологической мысли. Борьба материализма и идеализма в психологии до Октябрьской революции и в первые годы Советской власти. Основные направления научных исследований советских психологов в 20-е годы. Учения И.П.Павлова, В.М.Бехтерева, К.Н.Корнилова, М.Я.Басова. Возникновение новых научных школ С.Л.Рубинштейна, Л.С.Выготского, Д.Н.Узнадзе. Б.Г.Ананьева и др. Развитие этих школ и направлений до конца 60-х годов. Современное состояние и проблемы дальнейшего развития психологии в нашей стране.

Вопросы для самоподготовки:

1. Естественно-научные основы выделения психологии в самостоятельную науку.
2. Психофизика и психометрия.
3. Программы построения психологической науки В. Вундта, Ф. Brentano и И. Сеченова.
4. Развитие экспериментальной психологии.
5. Исследования Г. Эббингауза, Г. Мюллера,

6. Вюрцбургской школы, К. Штумпфа, Л. Ланге, Э. Крепелина, Э. Меймана, В. Штерна. Экспериментально-психологические исследования в России, Австрии, Англии, США.

ПРАКТИЧЕСКОЕ ЗАДАНИЕ К РАЗДЕЛУ 1

Форма практического задания: реферат

Примерный перечень тем рефератов к разделу 1:

1. Предмет истории психологии, место в системе психологических наук.
2. Историческая динамика взглядов на предмет психологии.
3. Обращение философии к человеку в эпоху Сократа.
4. Проблема человека в психологии Платона.
5. Основные положения сочинения Аристотеля “О душе”.
6. Вклад в психологию Гиппократов.
7. Психологические взгляды Р. Декарта.
8. Психологические взгляды Дж. Локка.
9. Психологические взгляды И.Г. Гегеля.
10. Психологические идеи в трудах российских мыслителей XVIII века
11. Место психофизики Фехнера в истории психологии.
12. Содержание работы И.М. Сеченова “Рефлексы головного мозга”.
13. Кризис психологии в конце XIX — начале XX вв.
14. Возникновение и развитие фрейдизма.
15. Взгляды И.П. Павлова и В.М.Бехтерева на рефлекс.
16. Бихевиоризм в истории психологии.
17. Гештальтпсихология на пути преодоления кризиса в психологии.
18. Особенности развития отечественной психологии в XIX веке.
19. Психологические взгляды Н.А. Бернштейна.
20. Основные идеи Л.С. Выготского о психике.
21. Вклад С.Л. Рубинштейна в развитие отечественной психологии.
22. Влияние христианства и душешловие.
23. Проблема ассоциаций в истории психологии.
24. Проблема личности в истории психологии.
25. Философско-психологическая концепция С.Л. Рубинштейна.
26. Физиологическая психология В. Вундта.
27. Проблема характера в истории психологии.
28. Изучение психики в России на рубеже первой половины XIX века.
29. Развитие психологии в 20-30-х годах 20 века в России.
30. История взаимодействия физиологии и психологии в конце 19 – начале 20 века в России.
31. Советский период развития психологического знания.
32. Развитие деятельностного принципа в отечественной психологии.
33. Особенности развития психологического знания в «перестроечный» период.

РУБЕЖНЫЙ КОНТРОЛЬ К РАЗДЕЛУ 1: форма рубежного контроля – компьютерное тестирование или иная форма рубежного контроля по усмотрению преподавателя.

Оформление работ, выполняемых в рамках самостоятельной работы осуществляется в соответствии с Методическими указаниями по оформлению письменных работ

обучающихся в рамках самостоятельной работы, утвержденными Учебно-методическим советом РГСУ, Протокол № 2 от 25 июня 2015 года.

Форма рубежного контроля- контрольная работа к разделу №1

Контрольная работа к разделу №1

Вариант №1

1. История социальной психологии: ее предмет и научный статус.
2. Связь социальной психологии с другими науками.
3. Этапы развития социальной психологии.

Вариант №2

1. Описательный этап: зарождение социально - психологического знания.
2. Развитие социальной психологии в Античный период.
3. Социоцентрическая теория Платона.

Вариант №3

1. Эгоцентрическая теория Аристотеля.
2. Развитие социальной психологии в эпоху Средневековья.
3. Развитие социальной психологии в эпоху Возрождения.

Вариант №4

1. Теория эволюции Ч. Дарвина как предпосылка преобразования социальной психологии.
2. Этап становления социально - психологического знания: теоретические подходы в развитии западной социальной психологии.
3. Теории «психологии народов» в научных трудах Х. Штейнталя, М. Вундта.

Вариант №5

1. Теория «доминирующего фактора» в исследованиях Г. Тарда, Г. Лебона, Э. Дюркгейма.
2. Теория инстинктов социального поведения У. Мак – Дугалла.
3. Методологический кризис в социальной психологии: появление концепций направлений в социальной психологии.

Вариант №6

1. Экспериментально - теоретический этап в развитии западной социальной психологии: предмет изучения, методы исследования, достижения
2. Поведенческий подход и его представители
3. Экзистенциально - гуманистический подход и его представители

РАЗДЕЛ 2. Культурно-исторический подход в психологии.

Цель: определить идеи и принципы культурно-исторического подхода как методологического подхода в психологии.

Перечень изучаемых элементов содержания

Основные идеи культурно-исторической концепции развития высших психических функций и основные принципы культурно-исторического подхода как методологического подхода в психологии

Тема 2.1. Культурно-историческая концепция развития высших психических функций (Л.С. Выготский)

Онтогенез психики и личности человека в теории Л.С. Выготского. Законы психического развития. «Зона ближайшего развития» и ее роль в развитии ребенка. Роль знаково-опосредованной деятельности ребенка со взрослым в его психическом развитии.

Вопросы для самоподготовки:

1. Познакомьтесь с основными фактами научной биографии Л.С. Выготского.
2. Каково развитие идей Л.С. Выготского в советский период.
3. Раскройте механизма влияния среды на развитие с позиций культурно-исторической концепции.
4. Основные положения культурно-исторической концепции Л. С. Выготского.
5. Понятие, сущность и развитие высших психических функций в теории Л. С. Выготского
6. Назовите различные подходы к проблеме развивающего обучения в современной психологии и педагогике, отметьте общее и различное между ними.

Тема 2.2. Культурно-исторический подход как методологический подход в психологии

Культурно-историческая теория развития психики в процессе освоения индивидом ценностей человеческой цивилизации. Проблема взаимосвязи личности и культуры. Содержание психологической теории деятельности и культурно-исторической концепции Л.С. Выготского.

Вопросы для самоподготовки:

1. Культурно-исторический подход в методологии психологии.
2. Исследование специфики познавательного развития человека в разных культурах (М. Коул и др.).
3. Принцип социально-исторической обусловленности психики человека.
4. Категории психологии: деятельность, активность, личность, сознание и общение.
5. Понятие высших психических функций. Учение Л.С.Выготского о развитии высших психических функций.
6. Культурно-историческая теория Л. Выготского и А.Лурия.
7. Филогенетическое и онтогенетическое направление в культурно-исторической психологии.
8. Обучение и психическое развитие в контексте культурно-исторического подхода

ПРАКТИЧЕСКОЕ ЗАДАНИЕ К РАЗДЕЛУ 2

Форма практического задания: реферат

Примерный перечень тем рефератов к разделу 2:

1. Культурно-историческая концепция развития высших психических функций (Л.С. Выготский).
2. Культурно-исторический подход как методологический подход в психологии.
3. Культурно-историческая психология как научное направление в современной психологии.
4. Культурно-исторический подход в современной психологической науке (21 век).
5. Культурно-исторический подход как методология определения целей, задач, содержания, методик и технологий, результатов современного образования.
6. Взаимосвязь культурно-исторического и деятельностного подходов в образовании.
7. Общепсихологическая теория деятельности (А.Н. Леонтьев).
8. Принципы деятельностного подхода в образовании.
9. Принципы деятельностного подхода в психологии.
10. Деятельностный подход к разработке педагогических и образовательных технологий.
11. Деятельностный подход в теории развивающего обучения (В.В. Давыдов – Д.Б. Эльконин).
12. Деятельностный подход в теории обучения (Л.В. Занкова).
13. Деятельностный подход как методологическая основа возрастной периодизации Д.Б. Эльконина,
14. Деятельностный подход как методологическая основа теории поэтапного формирования умственных действий (П.Я. Гальперин, Н.Ф. Талызина)
15. Культурно-историческая концепция развития высших психических функций как теоретическая основа культурно-исторического и деятельностного подходов в психологии;
16. Взаимосвязь Культурно-исторической концепции развития высших психических функций и общепсихологической теории деятельности.
17. Основные идеи культурно-исторической концепции развития высших психических функций и основные принципы культурно-исторического подхода как методологического подхода в психологии.
18. Основные идеи культурно-исторической психологии, развивающей идеи Культурно-исторической концепции развития высших психических функций.
19. Характеристика основных компонентов образовательной системы Школы диалога культур, созданной в контексте принципов культурно-исторического подхода как методологической основы.
20. Основные идеи общепсихологической теории деятельности и основные принципы деятельностного подхода.
21. Принципы культурно-исторического подхода в психологии.
22. Теоретическое и практическое значение культурно-исторической концепции Л.С.Выготского для педагогической психологии психологии. Интеллектуальные и коммуникативные модели обучения.
23. Зависимость развития от планомерного формирования умственных действий и понятий П.Я.Гальперина.
24. Связь содержания обучения и психического развития (Д.Б.Эльконин, В.В.Давыдов). Проблема соотношения обучения, созревания и развития в современной психологии.

25. Теория планомерного развития умственных действий П. Я. Гальперина. Учение А. Г. Асмолова об универсальных умственных действиях.

РУБЕЖНЫЙ КОНТРОЛЬ К РАЗДЕЛУ 2:

форма рубежного контроля – компьютерное тестирование или иная форма рубежного контроля по усмотрению преподавателя.

Оформление работ, выполняемых в рамках самостоятельной работы осуществляется в соответствии с Методическими указаниями по оформлению письменных работ обучающихся в рамках самостоятельной работы, утвержденными Учебно-методическим советом РГСУ, Протокол № 2 от 25 июня 2015 года.

Форма рубежного контроля- контрольная работа к разделу №2 Контрольная работа к разделу №2

Вариант №1

1. Теоретические подходы в развитии отечественной социальной психологии 20-е г. XX века.
2. Культурно - историческая теория развития психики Л. Выготского.
3. Теория установки Д. Узнадзе.

Вариант №2

1. Развитие отечественной социальной психологии во второй половине XX века.
2. Основные факторы, определяющие развитие социальной психологии.
3. Принципы развития социальной психологии.

Вариант №3

1. Развитие отечественной социальной психологии в годы XX века: направления, методы исследования, достижения.
2. Ухтомского о доминанте - главный принцип организации поведения.
3. Отечественная социальная психология: проблемы и перспективы развития.

РАЗДЕЛ 3. Развитие отечественной психологии в XX веке.

Цель: расширение и углубление знаний студентов в области отечественной социальной психологии.

Перечень изучаемых элементов содержания

Социальная психология как базовая дисциплина научной психологии. Дискуссии о предмете социальной психологии. Предпосылки формирования социально-психологических учений. История становления отечественной социальной психологии. Социальная психология в СССР и России. Экспериментальный период развития социальной психологии. Предпосылки возникновения социальной психологии.

Тема 3.1. Экспериментальное оформление социальной психологии XX в. отечественной социальной психологии.

Начало научной социальной психологии обычно связывают с работами В. М. Бехтерева, которые в 20-е гг. XX в. перешли к системному экспериментальному изучению социально-психологических явлений в группах, совершенствованию техники получения и количественной обработки собранного материала.

В. М. Бехтерев ввел в социальную психологию целый ряд новых понятий: возбудимость группы, коллективное настроение, коллективная сосредоточенность. В. М. Бехтерев одним из первых обозначил предмет, задачи и методы психологии масс в 1911 г. Он дал определение коллективу, обозначил интегрирующую функцию цели и сущностные факторы объединения людей в группе: влияние, подражание, внушение, убеждение. Им была предложена классификация групп, в основе которой находится уровень организованности группы, направление ее активности, степень общности интересов составляющих ее членов.

Общая характеристика состояния психологического знания в России на рубеже XIX – XX веков. Социально-психологические идеи и концепции в к. XIX – н. XX вв. Развитие экспериментальной психологии в России. Эмпирическая психология в России в начале XX века. Российское психологическое общество. Развитие первых отраслей отечественной психологии. Создание педологии. Развитие психотехники. Этническая психология. Психология в России в советский и постсоветский периоды. Отечественная психология в 20-30-е годы XX века. Политический этап в истории отечественной психологии. Проблемы возрастной психологии, психологии развития и педагогической психологии в трудах российских ученых в 20-30-е годы XX в. Развитие психологических школ в 30-50-е годы. Культурно-историческая психология. Теория деятельности. Изучение познавательных процессов. Субъектный подход в отечественной психологии. Развитие отечественной психологии в годы Великой отечественной войны. Особенности развития социальной психологии в России. Развитие отечественных психологических школ в 60-70-е годы. Новые направления и конкретно-научные исследования в области отечественной психологии во второй половине XX – начале XXI вв. Психология познавательных процессов, дифференциальная психология, инженерная психология, космическая психология, социальная психология, психология управления, политическая психология, этнопсихология, психология научного творчества. Изучение психического развития. Проблема личности в отечественной психологии. Деидеологизация отечественной психологии.

Вопросы для самоподготовки:

1. Перечислите теоретические и социальные предпосылки становления отечественной социальной психологии как науки.
2. Какие основные достижения на каждом из рассмотренных этапов становления отечественной социальной психологии можно назвать?
3. Перечислите основные направления современной отечественной социальной психологии, развивающей идеи этапа становления.
4. Каковы особенности становления отечественной социальной психологии?

Тема 3.2. Тенденции развития современной российской социальной психологии

Российскими психологами сегодня обсуждается специфическое положение в современной отечественной психологии, связанное с переходом от советской психологии к психологии российской, а также новые задачи российской психологии. Действительно, весь накопленный отечественной психологией опыт, теоретические постулаты и результаты конкретных эмпирических исследований связаны с анализом стабильного общества эпохи социализма, а самая главная черта современного российского общества – его нестабильность.

На данный момент можно выделить несколько актуальных тенденций развития современной психологии в России. Во-первых, это построение новой системы анализа социальной реальности. Дело в том, что в советской психологии в качестве научной базы доминировала парадигма преобразования. Это означало следующее: чтобы понять и объяснить человека как специфический объект исследования, его надо было воспитать, преобразовать, сформировать. Тем самым исключалась любая возможность конфликтов в обществе. В настоящее время в отечественной психологии формируется новая концепция исследования человека и общества, опирающаяся на универсальные закономерности, общие для мировой социальной психологии, и учитывающая исторические и культурные особенности российского общества.

Во-вторых, современная социальная реальность, безусловно, требует осмысления новых социально-психологических феноменов. В конце 80-х гг. XX в. в российском обществе стали чрезвычайно ярко проявляться межнациональные отношения, политические процессы, новые экономические отношения. В 90-х гг. прошлого века наблюдались широкомасштабные межнациональные конфликты, а также массовая миграция из регионов, охваченных подобными конфликтами. Это требовало своего анализа с точки зрения социальной психологии, ибо для того, чтобы управлять социальными процессами, необходимо понимать их механизмы и закономерности. В настоящее время психология наций и народов – этнопсихология – представляет собой наиболее динамично развивающуюся отрасль социальной психологии в нашей стране. Кроме того, это время было также периодом активного развития политических процессов, к научному анализу которых социальная психология в своем прежнем виде не была готова. Чтобы ответить на запросы практики, наша наука должна была развивать свое предметное содержание, теорию, систему категорий и принципов, составивших впоследствии новую область социально-психологического знания – политическую психологию. Эта область науки и практики привлекает к себе наиболее целеустремленных молодых людей, готовых активно включиться в политическую жизнь России. Самостоятельной сферой социально-психологического анализа стала область бизнеса и предпринимательства, изучающая нормы российской деловой культуры, отношение общества к предпринимателям, а также формы и методы взаимодействия на разных уровнях предпринимательства

Развитие социально-психологического знания в России в последнее тридцатилетие связано с появлением целого ряда тенденций. Они касаются представлений о предмете социальной психологии, ее объекте, методах исследования, об изменении тезауруса, современных научных направлений исследований, представлений об основных (или главных) конструктах социальной психологии, представлений о междисциплинарном статусе современной социальной психологии.

Вопросы для самоподготовки:

1. Каковы признаки кризиса, переживаемого отечественной психологией?
2. В чем заключается (в чем выражается) специфическое положение современной отечественной психологии?
3. Как изменились представления о предмете социальной психологии? Охарактеризуйте объект и предмет социальной психологии в современном мире.
4. Какие методы исследования социальной психологии заимствованы из других наук?
5. Как развиваются представления о месте социальной психологии в системе наук: что наблюдается нового с точки зрения внутри психологических связей социальной психологии и с точки зрения ее вне психологического статуса?
6. Каковы основные направления дискуссии о предмете социальной психологии в начале 20 века в России?

7. Выделение социальной психологии в самостоятельную область знания.
8. Первые исторические формы социально-психологического знания (психология народов, психология масс, теория инстинктов социального поведения).
9. Социальная психология в СССР и России.
10. Методологические проблемы социально-психологического исследования.
11. Современные представления о предмете социальной психологии в России.

ПРАКТИЧЕСКОЕ ЗАДАНИЕ К РАЗДЕЛУ 3

Форма практического задания: реферат

Примерный перечень тем рефератов к разделу 3:

1. Каковы признаки кризиса, переживаемого отечественной психологией?
2. В чем заключается (в чем выражается) специфическое положение современной отечественной психологии?
3. Как изменились представления о предмете социальной психологии? Охарактеризуйте объект и предмет социальной психологии в современном мире.
4. Какие методы исследования социальной психологии заимствованы из других наук?
5. Как развиваются представления о месте социальной психологии в системе наук: что наблюдается нового с точки зрения внутриспихологических связей социальной психологии и с точки зрения ее внепсихологического статуса?
6. Каковы основные направления дискуссии о предмете социальной психологии в начале 20 века в России?
7. Выделение социальной психологии в самостоятельную область знания.
8. Первые исторические формы социально-психологического знания (психология народов, психология масс, теория инстинктов социального поведения).
9. Социальная психология в СССР и России.
10. Экспериментальный период развития социальной психологии.
11. Основные методологические ориентации современной отечественной социальной психологии.
12. Ордерный подход Л.Н. Аксеновской в социальной психологии.
13. Метод наблюдения в социальной психологии.
14. Метод социально-психологического тренинга.
15. Социально-психологический эксперимент: возможности и ограничения.
16. Метод анализа конкретных ситуаций.
17. Специфика социально - психологического эксперимента и его основные типы.
18. Количественные методы в социальной психологии
19. Качественные методы в социальной психологии
20. Эмпирические данные в социальной психологии.
21. Методы исследования (методы сбора информации и методы обработки информации).
22. Методы сбора информации (наблюдение, изучение документов, опросы, эксперимент, тестирование).
23. Метод моделирования.
24. Методологические проблемы социально-психологического исследования.
25. Современные представления о предмете социальной психологии в России.

РУБЕЖНЫЙ КОНТРОЛЬ К РАЗДЕЛУ 3: форма рубежного контроля – компьютерное тестирование или иная форма рубежного контроля по усмотрению преподавателя.

Оформление работ, выполняемых в рамках самостоятельной работы осуществляется в соответствии с Методическими указаниями по оформлению письменных работ обучающихся в рамках самостоятельной работы, утвержденными Учебно-методическим советом РГСУ, Протокол № 2 от 25 июня 2015 года.

Форма рубежного контроля – реферат

Развитие социальной психологии в России можно разделить на 5 этапов:

1. первый этап (60-е гг. 19 века – начало 20 века);
2. второй этап (20-е гг. – первая половина 30-х гг. 20 века);
3. третий этап (вторая половина 30-х гг. – вторая половина 50-х гг. 20 века);
4. четвертый этап (вторая половина 50-х гг. – первая половина 70-х гг. 20 века);
5. пятый этап (первая половина 70-х гг. 20 века по настоящее время).

Подготовьте реферат для отдельного этапа на выбор.

Оформление работ, выполняемых в рамках самостоятельной работы осуществляется в соответствии с Методическими указаниями по оформлению письменных работ обучающихся в рамках самостоятельной работы, утвержденными Учебно-методическим советом РГСУ, Протокол № 2 от 25 июня 2015 года.

Реферат – это обзор точек зрения различных авторов по рассматриваемой теме (проблеме).

При подготовке реферата следует придерживаться следующей структуры:

1. Оглавление
2. Введение. Во введении дать обоснование выбора темы, раскрыть проблематику выбранной темы (**объем 1 – 2 с**).
3. Основная часть. Привести и аргументировать основные тезисы каждого произведения. Провести их сопоставление. Высказать собственную точку зрения и обосновать ее (**объем 5 – 7 с**).
4. Заключение. Сделать общие выводы по проблеме, заявленной в реферате (**объем 1 – 2 с**).
5. **Список реферируемой литературы (от 5 источников)**. Привести исходные данные реферируемых произведений (автор(ы), название, где опубликован, в каком году).

РАЗДЕЛ 4. Фонд оценочных средств для проведения промежуточной аттестации обучающихся по дисциплине (модулю)

4.1. Форма промежуточной аттестации обучающегося по дисциплине (модулю)

Контрольным мероприятием промежуточной аттестации обучающихся по дисциплине (модулю) является экзамен, который проводится в устной форме.

4.2. Перечень компетенций с указанием этапов их формирования в процессе освоения образовательной программы

Код компетенции	Содержание компетенции (части компетенции)	Результаты обучения	Этапы формирования компетенций в процессе освоения образовательной программы
ОПК-1	Способен осуществлять научное исследование на основе современной методологии изучения конфликтов, реализовывать научные программы в сфере профессиональной деятельности, применять методы сбора, анализа и интерпретации эмпирических данных в соответствии с поставленной задачей, оценивать достоверность эмпирических данных и обоснованность выводов исследований	Знать: методологию и методику социологического исследования.	Этап формирования знаний
		Уметь: работать с теоретико-методологической, нормативной и эмпирической информацией по теме исследования.	Этап формирования умений
		Владеть: способностью создавать и поддерживать нормативно-методологическую и информационную базу исследования.:	Этап формирования навыков и получения опыта

4.3. Описание показателей и критериев оценивания компетенций на различных этапах их формирования, описание шкал оценивания

Код компетенции	Этапы формирования компетенций	Показатель оценивания компетенции	Критерии и шкалы оценивания
-----------------	--------------------------------	-----------------------------------	-----------------------------

ОПК-1	Этап формирования знаний.	<p>Теоретический блок вопросов.</p> <p>Уровень освоения программного материала, логика и грамотность изложения, умение самостоятельно обобщать и излагать материал</p>	<p>1) обучающийся глубоко и прочно освоил программный материал, исчерпывающе, последовательно, грамотно и логически стройно его излагает, тесно увязывает с задачами и будущей деятельностью, не затрудняется с ответом при видоизменении задания, умеет самостоятельно обобщать и излагать материал, не допуская ошибок – 9-10 баллов;</p> <p>2) обучающийся твердо знает программный материал, грамотно и по существу излагает его, не допуская существенных неточностей в ответе на вопрос, может правильно применять теоретические положения -7-8 баллов;</p> <p>3) обучающийся освоил основной материал, но не знает отдельных деталей, допускает неточности, недостаточно правильные формулировки, нарушает последовательность в изложении программного материала - 5-6 баллов;</p> <p>4) обучающийся не знает значительной части программного материала, допускает существенные ошибки -0-4 балла.</p>
-------	---------------------------	--	---

ОПК-1	Этап формирования умений.	<p>Аналитическое задание (<i>задачи, ситуационные задания, кейсы, проблемные ситуации и т.д.</i>)</p> <p>Практическое применение теоретических положений применительно к профессиональным задачам, обоснование принятых решений</p>	<p>1) свободно справляется с задачами и практическими заданиями, правильно обосновывает принятые решения, задание выполнено верно, даны ясные аналитические выводы к решению задания, подкрепленные теорией - 9-10 баллов;</p> <p>2) владеет необходимыми умениями и навыками при выполнении практических заданий, задание выполнено верно, отмечается хорошее развитие аргумента, однако отмечены погрешности в ответе, скорректированные при собеседовании - 7-8 баллов;</p>
ОПК-1	Этап формирования навыков и получения опыта.	<p>Аналитическое задание (<i>задачи, ситуационные задания, кейсы, проблемные ситуации и т.д.</i>)</p> <p>Решение практических заданий и задач, владение навыками и умениями при выполнении практических заданий, самостоятельность, умение обобщать и излагать материал.</p>	<p>3) испытывает затруднения в выполнении практических заданий, задание выполнено с ошибками, отсутствуют логические выводы и заключения к решению 5-6 баллов;</p> <p>4) практические задания, задачи выполняет с большими затруднениями или задание не выполнено вообще, или задание выполнено не до конца, нет четких выводов и заключений по решению задания, сделаны неверные выводы по решению задания - 0-4 баллов.</p>

4.4. Типовые контрольные задания или иные материалы, необходимые для оценки знаний, умений, навыков и (или) опыта деятельности, характеризующих этапы формирования компетенций в процессе освоения образовательной программы

Примерные вопросы для проведения промежуточной аттестации обучающихся по дисциплине (модулю)

Теоретический блок вопросов:

1. Структура история психологии как области знания.
2. Зарождение психологических знаний в древнем Египте, Индии и Китае.
3. Изучение душевных явлений в Древней Греции: ионийская и италийская традиции.
4. Понимание души в работах Сократа, Платона и Аристотеля.
5. Изучение души философами Древнего Рима.
6. Вклад в развитие представлений о душе античных врачей.
7. Психологическое содержание учения средневековья.
8. Психологическое значение творчества Р. Бэкона.
9. Вклад в развитие психологических взглядов Леонардо да Винчи.
10. Психологическое значение творчества Ф. Бэкона.
11. Психологические взгляды Р. Декарта.
12. Психологические взгляды Б. Спинозы.
13. Психологическое содержание учения Т. Гоббса и Д. Локка.
14. Психологическое содержание учения Г. Лейбница.
15. Психологические взгляды Д. Беркли, Д. Юма и Д. Гартли.
16. Психологическое значение философского наследия И. Канта.
17. Психологическое значение деятельности русских просветителей.
18. Культурно-историческая концепция развития высших психических функций (Л.С. Выготский).
19. Культурно-исторический подход как методологический подход в психологии.
20. Культурно-историческая психология как научное направление в современной психологии.
21. Культурно-исторический подход в современной психологической науке (21 век).
22. Культурно-исторический подход как методология определения целей, задач, содержания, методик и технологий, результатов современного образования.
23. Взаимосвязь культурно-исторического и деятельностного подходов в образовании.
24. Общепсихологическая теория деятельности (А.Н. Леонтьев).
25. Принципы деятельностного подхода в образовании.
26. Принципы деятельностного подхода в психологии.
27. Деятельностный подход к разработке педагогических и образовательных технологий.
28. Деятельностный подход в теории развивающего обучения (В.В. Давыдов – Д.Б. Эльконин).
29. Деятельностный подход в теории обучения (Л.В. Занкова).
30. Деятельностный подход как методологическая основа возрастной периодизации Д.Б. Эльконина,
31. Деятельностный подход как методологическая основа теории поэтапного формирования умственных действий (П.Я. Гальперин, Н.Ф. Талызина)
32. Культурно-историческая концепция развития высших психических функций как теоретическая основа культурно-исторического и деятельностного подходов в психологии;

33. Взаимосвязь Культурно-исторической концепции развития высших психических функций и общепсихологической теории деятельности.
34. Основные идеи культурно-исторической концепции развития высших психических функций и основные принципы культурно-исторического подхода как методологического подхода в психологии.
35. Основные идеи культурно-исторической психологии, развивающей идеи Культурно-исторической концепции развития высших психических функций.
36. Характеристика основных компонентов образовательной системы Школы диалога культур, созданной в контексте принципов культурно-исторического подхода как методологической основы.
37. Основные идеи общепсихологической теории деятельности и основные принципы деятельностного подхода.
38. Принципы культурно-исторического подхода в психологии.
39. Теоретическое и практическое значение культурно-исторической концепции
40. Л.С.Выготского для педагогической психологии психологии. Интеллектуальные и коммуникативные модели обучения.
41. Зависимость развития от планомерного формирования умственных действий и понятий П.Я.Гальперина.
42. Связь содержания обучения и психического развития (Д.Б.Эльконин, В.В.Давыдов).Проблема соотношения обучения, созревания и развития в современной психологии.
43. 25. Теория планомерного развития умственных действий П. Я. Гальперина. Учение А. Г. Асмолова об универсальных умственных действиях.
44. Каковы признаки кризиса, переживаемого отечественной
45. психологией?
46. В чем заключается (в чем выражается) специфическое положение современной отечественной психологии?
47. Как изменились представления о предмете социальной психологии? Охарактеризуйте объект и предмет социальной психологии в современном мире.
48. Какие методы исследования социальной психологии заимствованы из других наук?
49. Как развиваются представления о месте социальной психологии в системе наук: что наблюдается нового с точки зрения внутриспсихологических связей социальной психологии и с точки зрения ее внепсихологического статуса?
50. Каковы основные направления дискуссии о предмете социальной психологии в начале 20 века в России?
51. Выделение социальной психологии в самостоятельную область знания.
52. Первые исторические формы социально-психологического знания (психология народов, психология масс, теория инстинктов социального поведения).
53. Социальная психология в СССР и России.
54. Экспериментальный период развития социальной психологии.
55. Основные методологические ориентации современной отечественной социальной психологии.
56. Ордерный подход Л.Н. Аксеновской в социальной психологии.
57. Метод наблюдения в социальной психологии.
58. Метод социально-психологического тренинга.
59. Социально-психологический эксперимент: возможности и ограничения.
60. Метод анализа конкретных ситуаций.
61. Специфика социально - психологического эксперимента и его основные типы.

62. Количественные методы в социальной психологии
63. Качественные методы в социальной психологии
64. Эмпирические данные в социальной психологии.
65. Методы исследования (методы сбора информации и методы обработки информации).
66. Методы сбора информации (наблюдение, изучение документов, опросы, эксперимент, тестирование).
67. Метод моделирования.
68. Методологические проблемы социально-психологического исследования.
69. Современные представления о предмете социальной психологии в России.

Аналитический блок вопросов

1. Контрольная работа

1.1. Темы (примерные) контрольной работы:

Задание 1. Раскрыть предмет, задачи и методы история социально-психологического знания и общей психологии.

Задание 2. Раскрыть взаимосвязь история социально-психологического знания и общей психологии с другими научными дисциплинами.

Задание 3. Привести примеры применения история социально-психологического знания в практической деятельности человека.

4.5. Методические материалы, определяющие процедуры оценивания знаний, умений, навыков и (или) опыта деятельности, характеризующих этапы формирования компетенций

Промежуточная аттестация по дисциплине (модулю) проводится в соответствии с Положением о промежуточной аттестации обучающихся по основным профессиональным образовательным программам в Российском государственном социальном университете и Положением о балльно-рейтинговой системе оценки успеваемости обучающихся по основным профессиональным образовательным программам – программам среднего профессионального образования, программам бакалавриата, программам специалитета, программам магистратуры в Российском государственном социальном университете.

На промежуточную аттестацию отводится 20 рейтинговых баллов.

Ответы обучающегося на контрольном мероприятии промежуточной аттестации оцениваются педагогическим работником по 20 - балльной шкале, а итоговая оценка по дисциплине (модулю) выставляется по пятибалльной системе для экзамена.

Критерии выставления оценки определяются Положением о балльно-рейтинговой системе оценки успеваемости обучающихся по основным профессиональным образовательным программам – программам среднего профессионального образования, программам бакалавриата, программам специалитета, программам магистратуры в Российском государственном социальном университете.

РАЗДЕЛ 5. УСЛОВИЯ РЕАЛИЗАЦИИ ДИСЦИПЛИНЫ (МОДУЛЯ)

5.1. Перечень основной и дополнительной учебной литературы для освоения дисциплины (модуля)

5.1.1. Основная литература

1. Сарычев, С. В. История психологии в 2 ч. Часть 1 : учебное пособие для вузов / С. В. Сарычев, И. Н. Логвинов. — 2-е изд., испр. и доп. — Москва : Издательство Юрайт, 2020. — 279 с. — (Высшее образование). — ISBN 978-5-534-02913-0. — Текст : электронный // ЭБС Юрайт [сайт]. — URL: <http://www.biblio-online.ru/bcode/453573> (дата обращения: 21.04.2020).
2. Ильин, Г. Л. История психологии : учебник для академического бакалавриата / Г. Л. Ильин. — Москва : Издательство Юрайт, 2019. — 389 с. — (Бакалавр. Академический курс). — ISBN 978-5-9916-3958-3. — Текст : электронный // ЭБС Юрайт [сайт]. — URL: <http://www.biblio-online.ru/bcode/444152> (дата обращения: 21.04.2020).

5.1.2. Дополнительная литература

1. Кавун, Л. В. Психология личности. Теории зарубежных психологов : учебное пособие для вузов / Л. В. Кавун. — 2-е изд., испр. и доп. — Москва : Издательство Юрайт, 2020. — 109 с. — (Высшее образование). — ISBN 978-5-534-07439-0. — Текст : электронный // ЭБС Юрайт [сайт]. — URL: <http://www.biblio-online.ru/bcode/453222> (дата обращения: 21.04.2020).
2. Мехтиханова, Н.Н. История отечественной психологии конца XIX - начала XX веков : учебное пособие : [16+] / Н.Н. Мехтиханова. — 3-е изд., стер. — Москва : ФЛИНТА, 2021. — 190 с. — Режим доступа: по подписке. — URL: <https://biblioclub.ru/index.php?page=book&id=54572>. — Библиогр. в кн. — ISBN 978-5-9765-0346-5. — Текст : электронный.

5.2. Перечень ресурсов информационно-коммуникационной сети «Интернет», необходимых для освоения дисциплины (модуля)

№ №	Название электронного ресурса	Описание электронного ресурса	Используемый для работы адрес
1.	ЭБС «Университетская библиотека онлайн»	Электронная библиотека учебников, учебных пособий, монографий, периодических изданий, справочников, словарей, энциклопедий, видео- и аудиоматериалов, иллюстрированных изданий	http://biblioclub.ru/ 100% доступ
2.	Научная электронная библиотека "eLIBRARY.ru"	Крупнейший российский информационно-аналитический портал в области науки, технологии, медицины и образования, содержащий рефераты и полные тексты научных публикаций	http://elibrary.ru/ 100% доступ
3.	ЭБС издательства	Виртуальный читальный зал учебников и	https://urait.ru/

	«Юрайт»	учебных пособий от авторов ведущих вузов России по различным дисциплинам	100% доступ
4.	ЭБС издательства "ЛАНЬ"	Ресурс, включающий в себя издания издательства "Лань" и других ведущих издательств учебной литературы и электронные версии периодических изданий по естественным, техническим и гуманитарным наукам.	http://e.lanbook.com/ 100% доступ
5.	ЭБС "Book.ru"	Онлайн библиотека актуальной учебной и научной литературы.	http://www.book.ru 100% доступ
6.	База данных "EastView"	Полнотекстовая база данных источников по общественным и гуманитарным наукам.	http://ebiblioteka.ru/ 100% доступ
7.	База данных международного индекса научного цитирования "Scopus"	Библиографическая и реферативная база данных и инструмент для отслеживания цитируемости статей, опубликованных в научных изданиях	http://www.scopus.com/ 100% доступ
8.	База данных международного индекса научного цитирования "Web of Science"	Библиографическая и реферативная база данных и инструмент для отслеживания цитируемости статей, опубликованных в научных изданиях	http://webofknowledge.com 100% доступ
9.	Видеотека учебных фильмов «Решение»	Коллекция учебных видеофильмов	http://eduvideo.online 100% доступ

5.3. Методические указания для обучающихся по освоению дисциплины (модуля)

Освоение обучающимся дисциплины (модуля) **«История социально-психологического знания»** предполагает изучение материалов дисциплины (модуля) на аудиторных занятиях и в ходе самостоятельной работы. Аудиторные занятия проходят в форме лекций, семинаров и практических занятий. Самостоятельная работа включает разнообразный комплекс видов и форм работы обучающихся.

Для успешного освоения дисциплины (модуля) и достижения поставленных целей необходимо внимательно ознакомиться с рабочей программы дисциплины (модуля), доступной в электронной информационно-образовательной среде РГСУ.

Следует обратить внимание на списки основной и дополнительной литературы, на предлагаемые преподавателем ресурсы информационно-телекоммуникационной сети Интернет. Эта информация необходима для самостоятельной работы обучающегося.

При подготовке к аудиторным занятиям необходимо помнить особенности каждой формы его проведения.

Подготовка к учебному занятию лекционного типа заключается в следующем.

С целью обеспечения успешного обучения обучающийся должен готовиться к лекции, поскольку она является важнейшей формой организации учебного процесса, поскольку:

- знакомит с новым учебным материалом;
- разъясняет учебные элементы, трудные для понимания;
- систематизирует учебный материал;

- ориентирует в учебном процессе.
- С этой целью:
 - внимательно прочитайте материал предыдущей лекции;
 - ознакомьтесь с учебным материалом по учебнику и учебным пособиям с темой прочитанной лекции;
 - внесите дополнения к полученным ранее знаниям по теме лекции на полях лекционной тетради;
 - запишите возможные вопросы, которые вы зададите лектору на лекции по материалу изученной лекции;
 - постарайтесь уяснить место изучаемой темы в своей подготовке;
 - узнайте тему предстоящей лекции (по тематическому плану, по информации лектора) и запишите информацию, которой вы владеете по данному вопросу.

Подготовка к занятию семинарского типа

При подготовке и работе во время проведения лабораторных работ и занятий семинарского типа следует обратить внимание на следующие моменты: на процесс предварительной подготовки, на работу во время занятия, обработку полученных результатов, исправление полученных замечаний.

Предварительная подготовка к учебному занятию семинарского типа заключается в изучении теоретического материала в отведенное для самостоятельной работы время, ознакомление с инструктивными материалами с целью осознания задач лабораторной работы/практического занятия, техники безопасности при работе с приборами, веществами.

Работа во время проведения учебного занятия семинарского типа включает:

- консультирование студентов преподавателями и вспомогательным персоналом с целью предоставления исчерпывающей информации, необходимой для самостоятельного выполнения предложенных преподавателем задач, ознакомление с правилами техники безопасности при работе в лаборатории;
- самостоятельное выполнение заданий согласно обозначенной учебной программой тематики.

Самостоятельная работа.

Для более углубленного изучения темы задания для самостоятельной работы рекомендуется выполнять параллельно с изучением данной темы. При выполнении заданий по возможности используйте наглядное представление материала. Более подробная информация о самостоятельной работе представлена в разделах «Учебно-методическое обеспечение самостоятельной работы по дисциплине (модулю) **«История социально-психологического знания»**», «Методические указания к самостоятельной работе по дисциплине (модулю) **«История социально-психологического знания»**».

5.4. Информационно-технологическое обеспечение образовательного процесса по дисциплине (модулю)

5.4.1. Средства информационных технологий

1. Персональные компьютеры;
2. Доступ к интернет
3. Проектор.

5.4.2. Программное обеспечение

- 1.Операционная система Windows 7
- 2.Microsoft Office Professional Plus 2007 Russian Academic OPEN No Level
- 3.Справочно-правовая система Консультант+
- 4.Acrobat Reader DC
- 5.7-Zip
- 6.SKY DNS
- 7.TrueConf(client)

5.4.3. Информационные справочные системы и профессиональные базы данных

№№	Название электронного ресурса	Описание электронного ресурса	Используемый для работы адрес
1.	ЭБС «Университетская библиотека онлайн»	Электронная библиотека, обеспечивающая доступ высших и средних учебных заведений, публичных библиотек и корпоративных пользователей к наиболее востребованным материалам по всем отраслям знаний от ведущих российских издательств	http://biblioclub.ru/
2.	Научная электронная библиотека eLIBRARY.ru	Крупнейший российский информационно-аналитический портал в области науки, технологии, медицины и образования, содержащий рефераты и полные тексты более 34 млн научных публикаций и патентов	http://elibrary.ru/
3.	Образовательная платформа Юрайт	Электронно-библиотечная система для ВУЗов, ССУЗов, обеспечивающая доступ к учебникам, учебной и методической литературе по различным дисциплинам.	https://urait.ru/
4.	База данных "EastView"	Полнотекстовая база данных периодических изданий	http://ebiblioteka.ru/
5.	База данных международного индекса научного цитирования "Scopus"	Библиографическая и реферативная база данных и инструмент для отслеживания цитируемости статей, опубликованных в научных изданиях	http://www.scopus.com/
6.	Международный индекс научного цитирования "Web of Science"	Поисковая интернет-платформа, объединяющая реферативные базы данных публикаций в научных журналах и патентов, в том числе базы, учитывающие взаимное цитирование публикаций. Web of Science охватывает материалы по естественным, техническим, общественным, гуманитарным наукам и искусству.	http://webofknowledge.com
7.	Электронная библиотека "Grebennikon"	Библиотека предоставляет доступ более чем к 30 журналам, выпускаемых Издательским домом "Гребенников".	https://grebennikon.ru/

5.5. Материально-техническое обеспечение образовательного процесса по дисциплине (модулю)

Для изучения дисциплины (модуля) **«История социально-психологического знания»** в рамках реализации основной профессиональной образовательной программы по направлению подготовки **37.03.02 – Конфликтология** используются:

Учебная аудитория для занятий лекционного типа оснащена специализированной мебелью (стол для преподавателя, парты, стулья, доска для написания мелом); техническими средствами обучения (видеопроекционное оборудование, средства звуковоспроизведения, экран и имеющие выход в сеть Интернет), а также демонстрационными печатными пособиями, экранно-звуковыми средствами обучения, демонстрационными материалами, видеофильмами DVD.

Учебная аудитория для занятий семинарского типа: оснащена специализированной мебелью (стол для преподавателя, парты, стулья, доска для написания мелом); техническими средствами обучения (видеопроекционное оборудование, средства звуковоспроизведения, экран и имеющие выход в сеть Интернет), а также демонстрационными печатными пособиями, экранно-звуковыми средствами обучения, демонстрационными материалами, видеофильмами DVD.

Помещения для самостоятельной работы обучающихся: оснащены специализированной мебелью (парты, стулья) техническими средствами обучения (персональные компьютеры с доступом в сеть интернет и обеспечением доступа в электронно-информационную среду университета, программным обеспечением).

5.6. Образовательные технологии

При реализации дисциплины (модуля) **«История социально-психологического знания»** применяются различные образовательные технологии, в том числе технологии электронного обучения.

Освоение дисциплины (модуля) **«История социально-психологического знания»** предусматривает использование в учебном процессе активных и интерактивных форм проведения учебных занятий в сочетании с внеаудиторной работой с целью формирования и развития **профессиональных** навыков обучающихся.

При освоении дисциплины (модуля) **«История социально-психологического знания»** предусмотрено применение электронного обучения.

Учебные часы дисциплины (модуля) **«История социально-психологического знания»** предусматривают классическую контактную работу преподавателя с обучающимся в аудитории и контактную работу посредством электронной информационно-образовательной среды в синхронном и асинхронном режиме (вне аудитории) посредством применения возможностей компьютерных технологий (электронная почта, электронный учебник, тестирование, вебинар, видеофильм, презентация, форум и др.).

По заочной форме обучения для обучающихся освоение дисциплины (модуля) осуществляется исключительно с применением дистанционных образовательных технологий.

Методика применения дистанционных образовательных технологий при реализации дисциплины (модуля) **«Наименование дисциплины (модуля)»** представлена в приложениях основной профессиональной образовательной программы **«Медиация и внесудебное урегулирование конфликтов»** по направлению подготовки **37.03.02 Конфликтология**.

В рамках дисциплины (модуля) **«История социально-психологического знания»** предусмотрены встречи с руководителями и работниками организаций, деятельность которых связана с направленностью (профилем) реализуемой основной профессиональной образовательной программы.


Лист регистрации изменений

№ п/п	Содержание изменения	Реквизиты документа	Дата введения изменения
1.	Утверждена и введена в действие на основании Федерального государственного образовательного стандарта высшего профессионального образования по специальности 37.03.02 «Конфликтология» (уровень бакалавриата), утвержденным приказом Министерства образования и науки Российской Федерации от 29 июля 2020 № 840	Протокол Ученого совета факультета психологии РГСУ № 12 от «09» июня 2021 года	01.09.2021
2.	Актуализирована с учетом развития социальной сферы, науки, культуры, экономики, техники, технологий	Протокол заседания УС факультета психологии № 12 от «09» июня 2021 года	01.09.2021
3.		Протокол заседания Ученого совета № _____ от «____» _____ 20____ года	____.____.____
4.		Протокол заседания Ученого совета № _____ от «____» _____ 20____ года	____.____.____



Министерство науки и высшего образования Российской Федерации
ФЕДЕРАЛЬНОЕ ГОСУДАРСТВЕННОЕ БЮДЖЕТНОЕ ОБРАЗОВАТЕЛЬНОЕ
УЧРЕЖДЕНИЕ ВЫСШЕГО ОБРАЗОВАНИЯ
«РОССИЙСКИЙ ГОСУДАРСТВЕННЫЙ СОЦИАЛЬНЫЙ УНИВЕРСИТЕТ»

УТВЕРЖДАЮ



Декан факультета психологии
(подписание факультета)

/ Петрова Е.А./

«09» июня 2021 г.

**РАБОЧАЯ ПРОГРАММА ДИСЦИПЛИНЫ (МОДУЛЯ)
ЗООПСИХОЛОГИЯ И СРАВНИТЕЛЬНАЯ ПСИХОЛОГИЯ
Наименование образовательной программы
КОНФЛИКТОЛОГИЯ**

**Направление подготовки
37.03.02 Конфликтология**

**Направленность (профиль)
«Медиация и внесудебное урегулирование конфликтов»**

**ОБРАЗОВАТЕЛЬНАЯ ПРОГРАММА ВЫСШЕГО ОБРАЗОВАНИЯ - ПРОГРАММА
БАКАЛАВРИАТА**

**Уровень профессионального образования
Высшее образование – бакалавриат**

**Форма обучения
Очно-заочная**

Москва 2021

Рабочая программа дисциплины (модуля) «**Зоопсихология и сравнительная психология**» разработана на основании федерального государственного образовательного стандарта высшего образования по направлению подготовки **37.03.02 Конфликтология (уровень бакалавриата)**, утвержденного приказом Министерства образования и науки Российской Федерации от 29.07.2020 № 840 учебного плана по основной профессиональной образовательной программе высшего образования «**Конфликтология**», программы *бакалавриата* по направлению подготовки **37.03.02 Конфликтология (уровень бакалавриата)**, а также с учетом рекомендованной примерной основной образовательной программой и с учетом следующих профессиональных стандартов, сопряженных с профессиональной деятельностью выпускника:

07.001 "Специалист в области медиации (медиатор)".

Рабочая программа дисциплины (модуля) «**Зоопсихология и сравнительная психология**» разработана группой в составе: к.психол.н., доцента Беляковой Н.В., к.психол.н., доцента Романовой А.В.

Руководитель основной профессиональной образовательной программы
к.психол.н., доцент

А.В. Романова

(подпись)

Рабочая программа дисциплины (модуля) «**Зоопсихология и сравнительная психология**» обсуждена и утверждена на заседании факультета психологии РГСУ.

Протокол № 12 от «09» июня 2021 года

Заведующий кафедрой, доктор психологических наук, профессор

Е.А. Петрова

(подпись)

Рабочая программа дисциплины (модуля) «**Зоопсихология и сравнительная психология**» рекомендована к утверждению представителями организаций-работодателей:

Президент Некоммерческого партнерства «Федерация Психологов-Консультантов Онлайн», к.психол.н., доцент

В.Ю. Меновщиков

Главное управление МЧС России по г. Москве, главный специалист отдела охраны труда и медицинского обеспечения, психолог отдела психологического обеспечения

В.Г. Пак

(подпись)

Рабочая программа дисциплины (модуля) «**Зоопсихология и сравнительная психология**» рецензирована и рекомендована к утверждению:

Профессор кафедры иностранных языков и профессиональных коммуникаций ФГБОУ ВО «Ивановская пожарно-спасательная академия МЧС России», д.психол.н., доцент

Е.А. Шмелева

(подпись)

Профессор кафедры психологии труда и специальной психологии, д.психол.н., доцент

М.М. Басимов

(подпись)

Согласовано
Научная библиотека, директор

И.Г. Маляр

(подпись)

СОДЕРЖАНИЕ

РАЗДЕЛ 1. ПАСПОРТ РАБОЧЕЙ ПРОГРАММЫ ДИСЦИПЛИНЫ (МОДУЛЯ).....	4
1.1. Цель и задачи дисциплины (модуля).....	4
1.2. Место дисциплины (модуля) в структуре основной профессиональной образовательной программы	4
1.3. Планируемые результаты обучения по дисциплине (модулю) в рамках планируемых результатов освоения основной профессиональной образовательной программы	4
РАЗДЕЛ 2 СТРУКТУРА И СОДЕРЖАНИЕ ДИСЦИПЛИНЫ (МОДУЛЯ)	5
2.1. Объем дисциплины (модуля), включая контактную работу обучающегося с педагогическими работниками и самостоятельную работу обучающегося.....	5
2.2. Учебно-тематический план дисциплины (модуля)	6
РАЗДЕЛ 3. УЧЕБНО-МЕТОДИЧЕСКОЕ ОБЕСПЕЧЕНИЕ САМОСТОЯТЕЛЬНОЙ РАБОТЫ ОБУЧАЮЩИХСЯ ПО ДИСЦИПЛИНЕ (МОДУЛЮ).....	8
3.1. Виды самостоятельной работы обучающихся по дисциплине (модулю).....	8
3.2. Методические указания к самостоятельной работе по дисциплине (модулю)	9
РАЗДЕЛ 4. ФОНД ОЦЕНОЧНЫХ СРЕДСТВ ДЛЯ ПРОВЕДЕНИЯ ПРОМЕЖУТОЧНОЙ АТТЕСТАЦИИ ОБУЧАЮЩИХСЯ ПО ДИСЦИПЛИНЕ (МОДУЛЮ)	15
4.1. Форма промежуточной аттестации обучающегося по дисциплине (модулю).....	15
4.2. Перечень компетенций с указанием этапов их формирования в процессе освоения образовательной программы	16
4.3. Описание показателей и критериев оценивания компетенций на различных этапах их формирования, описание шкал оценивания	16
4.4. Типовые контрольные задания или иные материалы, необходимые для оценки знаний, умений, навыков и (или) опыта деятельности, характеризующих этапы формирования компетенций в процессе освоения образовательной программы.....	18
4.5. Методические материалы, определяющие процедуры оценивания знаний, умений, навыков и (или) опыта деятельности, характеризующих этапы формирования компетенций.....	21
РАЗДЕЛ 5. УСЛОВИЯ РЕАЛИЗАЦИИ ДИСЦИПЛИНЫ (МОДУЛЯ)	21
5.1 Перечень основной и дополнительной учебной литературы для освоения дисциплины (модуля)	22
5.1.1. Основная литература.....	22
5.1.2. Дополнительная литература	22
5.2.. Перечень ресурсов информационно-коммуникационной сети «Интернет», необходимых для освоения дисциплины (модуля)	22
5.3. Методические указания для обучающихся по освоению дисциплины (модуля).....	23
5.4. Информационно-технологическое обеспечение образовательного процесса по дисциплине (модулю).....	24
5.4.1. Информационные технологии.....	24
5.4.2. Программное обеспечение.....	25
5.4.3. Информационные справочные системы.....	25
5.5. Материально-техническое обеспечение образовательного процесса по дисциплине (модулю)	26
5.6. Образовательные технологии.....	26
Лист регистрации изменений	28

РАЗДЕЛ 1. ПАСПОРТ РАБОЧЕЙ ПРОГРАММЫ ДИСЦИПЛИНЫ (МОДУЛЯ)

1.1. Цель и задачи дисциплины (модуля)

Цель дисциплины (модуля) «Зоопсихология и сравнительная психология» заключается в формировании у студентов знаний теоретических основ зоопсихологии и сравнительной психологии: истории развития представлений о поведении и психической деятельности животных, современных исследованиях инстинктивных компонентов психического отражения и научения у животных, происхождении и развитии в фило- и онтогенезе психического отражения у животных, предыстории и предпосылках возникновения психики человека. Студентам психологических факультетов важно знание сущности психики и основных закономерностей её преобразования в эволюции, без чего невозможно понимание специфики сознания человека, биологических и социально-культурных факторов, обуславливающих особенности человеческой психики и её развития в онтогенезе, особенно на самых ранних этапах (пренатальном и раннем постнатальном). Знакомство с прикладными аспектами современной зоопсихологии и сравнительной психологии позволяет сориентировать студента-психолога в некоторых направлениях практической профессиональной деятельности.

Задачи дисциплины (модуля):

1. усвоение знаний об истории развития представлений о поведении и психической деятельности животных;
2. формирование современных представлений об инстинктивных компонентах психического отражения и научения у животных;
3. рассмотреть направления практической работы зоопсихолога;
4. усвоение знаний о происхождении и развитии в фило- и онтогенезе психического отражения у животных;
5. формирование представлений о предыстории и предпосылках возникновения психики человека.

1.2. Место дисциплины (модуля) в структуре основной профессиональной образовательной программы

Дисциплина (модуль) «Зоопсихология и сравнительная психология» реализуется в базовой части основной профессиональной образовательной программы «**Медиация и внесудебное урегулирование конфликтов**» по направлению подготовки «**37.03.02 Конфликтология**» очно-заочной формы обучения.

Изучение дисциплины (модуля) «Зоопсихология и сравнительная психология» базируется на знаниях и умениях, полученных обучающимися ранее в ходе освоения программного материала ряда дисциплин (модулей): «Социология», «Безопасность жизнедеятельности».

Изучение дисциплины (модуля) «Зоопсихология и сравнительная психология» является базовым для последующего освоения программного материала дисциплин (модулей): «Психология личности», «Психология развития и социализации человека».

1.3. Планируемые результаты обучения по дисциплине (модулю) в рамках планируемых результатов освоения основной профессиональной образовательной программы

Процесс освоения дисциплины (модуля) направлен на формирование у обучающихся следующих **общепрофессиональных и профессиональных** компетенций: **ОПК-1** в соответствии с основной профессиональной образовательной программой «**Медиация и внесудебное урегулирование конфликтов**» по направлению подготовки «**37.03.02 Конфликтология**».

В результате освоения дисциплины (модуля) обучающийся должен демонстрировать следующие результаты:

Категория компетенции	Код компетенции	Формулировка компетенции	Код и наименование индикатора достижения компетенции	Результаты обучения
Научное исследование и оценка	ОПК-1	Способен осуществлять научное исследование на основе современной методологии изучения конфликтов, реализовывать научные программы в сфере профессиональной деятельности, применять методы сбора, анализа и интерпретации эмпирических данных в соответствии с поставленной задачей, оценивать достоверность эмпирических данных и обоснованность выводов исследований	ОПК-1.1. Анализирует результаты исследования на основе современной методологии изучения конфликтов ОПК-1.2. Анализирует и интерпретирует эмпирические данные в соответствии с поставленной задачей ОПК-1.3. Формулирует научнообоснованные выводы исследования, исходя из полученных данных	Знать: методологию и методику социологического исследования. Уметь: работать с теоретико-методологической, нормативной и эмпирической информацией по теме исследования. Владеть: способностью создавать и поддерживать нормативно-методологическую и информационную базу исследования.:

РАЗДЕЛ 2 СТРУКТУРА И СОДЕРЖАНИЕ ДИСЦИПЛИНЫ (МОДУЛЯ)

2.1. Объем дисциплины (модуля), включая контактную работу обучающегося с педагогическими работниками и самостоятельную работу обучающегося

Общая трудоемкость дисциплины (модуля), изучаемой в 1 семестре, составляет 4 зачетных единицы. По дисциплине (модулю) предусмотрен экзамен.

Очно-заочная форма обучения

Вид учебной работы	Всего часов	Семестры			
		1	2	3	4

Контактная работа обучающихся с педагогическими работниками (по видам учебных занятий) (всего):	48		48		
Учебные занятия лекционного типа	8		8		
Практические занятия	16		16		
Лабораторные занятия					
Иная контактная работа	24		24		
Иная контактная работа. Практическая подготовка					
Самостоятельная работа обучающихся, всего	60		60		
Контроль промежуточной аттестации (час)	36 экзамен		36		
ОБЪЕМ ДИСЦИПЛИНЫ (МОДУЛЯ) В ЧАСАХ	144		144		

**2.2. Учебно-тематический план дисциплины (модуля)
Очно-заочной форме обучения**

Раздел, тема	Виды учебной работы, академических часов								
	Всего	Самостоятельная работа	Контактная работа обучающихся с педагогическими работниками					Иная контактная работа	
			Всего	Лекционные занятия	Семинарские/ практические занятия	Лабораторные занятия	Всего	Практическая подготовка	
Модуль 1 (Семестр 1)									
Раздел 1. Зоопсихология как научная дисциплина	28	16	12	2	4		6		
Тема 1.1. Психологические аспекты инстинктивного поведения животных.	16	8	8	2	2		4		
Тема 1.2. Зоопсихология как современная научная дисциплина.	12	8	4		2		2		
Раздел 2. Психологические	26	14	12	2	4		6		

Раздел, тема	Виды учебной работы, академических часов							
	Всего	Самостоятельная работа	Контактная работа обучающихся с педагогическими работниками					
			Всего	Лекционные занятия	Семинарские/практические занятия	Лабораторные занятия	Иная контактная работа	
							Всего	Практическая подготовка
аспекты научения у животных								
Тема 2.1. Развитие психической деятельности животных в онтогенезе	16	8	8	2	2		4	
Тема 2.2. Психологические аспекты инстинктивного поведения	10	6	4		2		2	
Раздел 3. Развитие психической деятельности животных в филогенезе	28	16	12	2	4		6	
Тема 3.1. Прогрессивные черты развития психики на перцептивном уровне	16	8	8	2	2		4	
Тема 3.2. Особенности психической деятельности птиц и млекопитающих	12	8	4		2		2	
Раздел 4. Эволюция психики и антропогенез	26	14	12	2	4		6	
Тема 4.1 Элементы сознания у животных	16	8	8	2	2		4	
Тема 4.2. Сравнительные исследования строения, поведения и психического отражения понгид и человека	10	6	4		2		2	

Раздел, тема	Виды учебной работы, академических часов								
	Всего	Самостоятельная работа	Контактная работа обучающихся с педагогическими работниками					Иная контактная работа	
			Всего	Лекционные занятия	Семинарские/практические занятия	Лабораторные занятия	Всего	Практическая подготовка	
Контроль промежуточной аттестации (час)	36								
Общий объем, часов	108	60	24	8	16		24		
Форма промежуточной аттестации	Экзамен								
Общий объем часов по дисциплине (модулю)	144	60	24	8	16		24		

РАЗДЕЛ 3. УЧЕБНО-МЕТОДИЧЕСКОЕ ОБЕСПЕЧЕНИЕ САМОСТОЯТЕЛЬНОЙ РАБОТЫ ОБУЧАЮЩИХСЯ ПО ДИСЦИПЛИНЕ (МОДУЛЮ)

3.1. Виды самостоятельной работы обучающихся по дисциплине (модулю)

Очно-заочная форма обучения

Раздел, тема	Всего	Виды самостоятельной работы обучающихся					
		Академическая активность, час	Форма академической активности	Выполнение практ. заданий, час	Форма практического задания	Рубежный текущий контроль, час	Форма рубежного текущего контроля
Раздел 1. Зоопсихология как научная дисциплина	16	8	Подготовка к лекционным и практическим занятиям, самостоятельное изучение раздела в ЭИОС	6	реферат	2	Компьютерное тестирование или иная форма рубежного контроля по усмотрению преподавателя

Раздел 2. Психологические аспекты научения у животных	14	6	Подготовка к лекционным и практическим занятиям, самостоятельное изучение раздела в ЭИОС	6	реферат	2	Компьютерное тестирование или иная форма рубежного контроля по усмотрению преподавателя
Раздел 3. Развитие психической деятельности животных в филогенезе	16	8	Подготовка к лекционным и практическим занятиям, самостоятельное изучение раздела в ЭИОС	6	реферат	2	Компьютерное тестирование или иная форма рубежного контроля по усмотрению преподавателя
Раздел 4. Эволюция психики и антропогенез	14	6	Подготовка к лекционным и практическим занятиям, самостоятельное изучение раздела в ЭИОС	6	реферат	2	Компьютерное тестирование или иная форма рубежного контроля по усмотрению преподавателя
Общий объем по модулю/семестру, часов	60	28		24		8	
Общий объем по дисциплине (модулю), часов	60	28		24		8	

3.2. Методические указания к самостоятельной работе по дисциплине (модулю)

РАЗДЕЛ 1. ЗООПСИХОЛОГИЯ КАК НАУЧНАЯ ДИСЦИПЛИНА

Цель: Закрепление знаний студентов об историческом развитии представлений о поведении и психике животных, работами выдающихся ученых, основателей зоопсихологии как самостоятельной науки в России В.А.Вагнера и А.Н.Северцева, проблемами и методами современной зоопсихологии, прикладными и практическими направлениями современной зоопсихологии.

Тема 1.1. Психологические аспекты инстинктивного поведения животных.

Цель: познакомиться с современными представлениями об инстинктивном поведении животных, основными компонентами инстинктивного поведения и психического отражения, методами исследования инстинктивных компонентов, соотношением инстинктивных компонентов и научения в целостном поведении животных.

Перечень изучаемых элементов содержания: Внутренние (эндогенные) факторы инстинктивного поведения: сдвиг физиологического гомеостаза в организме; «биологические часы». Внешние стимулы инстинктивного поведения: «ключевые раздражители». Характеристика структуры инстинктивного поведения животных (по У.Крейгу): поисковая фаза; завершающая фаза. Определения инстинкта, инстинктивной реакции и таксисной реакции. Инстинктивное поведение и общение. Зоосемантика – классификация общения в соответствии со сферами поведения животных (пищедобывательное, сексуальное, защитное и т.д.). Зоопрагматика – классификация общения по каналами, передачи информации (оптические, акустические, химические и т.д.).

Вопросы для самоподготовки:

1. Критика субъективного метода в изучении психики животных. (В.А.Вагнер)
2. Применение биологического метода в психологии (В.А.Вагнер).
3. Филогенетический и онтогенетический метод в психологии (В.А.Вагнер).
4. Классификация видов приспособления животных к изменениям окружающей среды (А.Н.Северцев)
5. Приспособительное значение изменений инстинктивных и разумных (научение) (А.Н.Северцев)
6. Значение полиморфности функций органов для научения (А.Н.Северцев).
7. Приспособительный характер научения человека и высших животных (А.Н.Северцев).

Тема 1.2. Зоопсихология как современная научная дисциплина.

Перечень изучаемых элементов содержания: Анализ проявлений, закономерностей и эволюции психического отражения на уровне животного. Изучение происхождения и развития в онтогенезе и филогенезе психических процессов у животных. Выявление предпосылок и предыстории человеческого сознания.

Вопросы для самоподготовки:

1. Методы и методики современной зоопсихологии и сравнительной психологии.
2. Использование знаний о психике и поведении животных в хозяйственной деятельности человека.
3. Использование зоопсихологических знаний в психотерапии и развивающей работе с детьми.

ПРАКТИЧЕСКИЕ ЗАДАНИЯ К РАЗДЕЛУ 1

Форма практического задания: реферат.

Примерный перечень тем рефератов к разделу 1:

1. Критика субъективного метода в изучении психики животных. (В.А.Вагнер)
2. Применение биологического метода в психологии (В.А.Вагнер).
3. Филогенетический и онтогенетический метод в психологии (В.А. Вагнер).
4. Классификация видов приспособления животных к изменениям окружающей среды (А.Н. Северцев)
5. Приспособительное значение изменений инстинктивных и разумных (научение) (А.Н. Северцев)
6. Значение полиморфности функций органов для научения (А.Н.Северцев).
7. Приспособительный характер научения человека и высших животных (А.Н. Северцев).
8. Инстинктивное поведение как основа жизнедеятельности животных.
9. Внутренние и внешние факторы инстинктивного поведения.
10. Методы исследования “ключевых раздражителей”
11. “Ключевые раздражители” в разных сферах поведения животных.
12. Пластичность инстинктивного поведения.
13. Методы и методики современной зоопсихологии и сравнительной психологии.
14. Использование знаний о психике и поведении животных в хозяйственной деятельности человека.
15. Использование зоопсихологических знаний в психотерапии и развивающей работе с детьми.

РУБЕЖНЫЙ КОНТРОЛЬ К РАЗДЕЛУ 1

Форма рубежного контроля – реферат.
Примерный перечень тем рефератов к разделу 1:

1. Аристотель о животных.
2. Ж.-Б. Ламарк о животных.
3. История одомашнивания животных человеком.
4. Дарвинизм в XX веке.
5. Гармония среды обитания со строением и поведением животных.
6. Этология и зоопсихология: традиции научных школ.
7. Объективность и антропоморфизм при изучении поведения животных.
8. Научная деятельность Н.Н. Ладыгиной–Котс.
9. Проблемы современной зоопсихологии.
10. Инстинктивное поведение как основа жизнедеятельности животных.
11. Внутренние и внешние факторы инстинктивного поведения.
12. Методы исследования “ключевых раздражителей”
13. “Ключевые раздражители” в разных сферах поведения животных.
14. Пластичность инстинктивного поведения.
15. Развитие представлений об инстинктивном поведении животных.
16. «Ключевые раздражители» в разных сферах поведения животных.
17. Исследования инстинктивного общения животных
18. «Биологические часы» в жизни животных
19. Агрессия у животных и человека.

РАЗДЕЛ 2. ПСИХОЛОГИЧЕСКИЕ АСПЕКТЫ НАУЧЕНИЯ У ЖИВОТНЫХ

Цель: познакомиться с видами научения у животных, их особенностями и исследованиями в работах ученых.

Тема 2.1. Развитие психической деятельности животных в онтогенезе. (Проблема игрового поведения животных).

Цель: рассмотреть феноменологию игрового поведения животных, элементы психического развития животных в игровом периоде онтогенеза, основные теоретические концепции игрового поведения.

Тема 2.2. Психологические аспекты инстинктивного поведения

Перечень изучаемых элементов содержания: Инстинктивное поведение как основа жизнедеятельности животных. Внутренние и внешние факторы инстинктивного поведения. Методы исследования “ключевых раздражителей”. “Ключевые раздражители” в разных сферах поведения животных. Пластичность инстинктивного поведения.

Вопросы для самоподготовки:

1. Развитие представлений об инстинктивном поведении животных.
2. «Ключевые раздражители» в разных сферах поведения животных.
3. Исследования инстинктивного общения животных.
4. «Биологические часы» в жизни животных.
5. Агрессия у животных и человека.

ПРАКТИЧЕСКИЕ ЗАДАНИЯ К РАЗДЕЛУ 2

Форма практического задания: реферат.

Примерный перечень тем рефератов к разделу 2:

1. Исследование ассоциативного научения (С.Л.Новоселова)
2. Исследование латентного научения (Э.Толмен)
3. Исследование подражания у животных (К.Э.Фабри)
4. Исследование инсайт-научения у животных (З.А.Зорина)
5. Закономерности возникновения в онтогенезе млекопитающих игровой стадии.
6. Виды игр и их значение для психического развития животных.
7. Анализ проблемы психического развития животных в теориях игрового поведения (Г.Спенсера, К.Грооса, К. Бюлера, Ф.Бойтендайка, П.Я. Гальперина, К.Э.Фабри).

РУБЕЖНЫЙ КОНТРОЛЬ К РАЗДЕЛУ 2

Форма рубежного контроля – реферат.

Примерный перечень тем рефератов к разделу 2:

1. Исследование привыкания у животных.
2. Исследования классического и инструментального ассоциативного научения у животных.
3. Импринтинг.
4. Когнитивные карты: методология и перспективы экспериментальных исследований.
5. В.Келлер – пионер в исследовании рассудочной деятельности животных.
6. Исследование механизмов миграции птиц. Почему утки-кряквы зимуют в Москве?
7. Секреты дрессировки.
8. Эмбриогенез животных.
9. Проблемы развития психики в игровом периоде онтогенеза животных.
10. Сравнительно-психологические аспекты игровой деятельности животных и детей.

РАЗДЕЛ 3. РАЗВИТИЕ ПСИХИЧЕСКОЙ ДЕЯТЕЛЬНОСТИ ЖИВОТНЫХ В ФИЛОГЕНЕЗЕ

(Особенности строения, поведения и психического отражения животных элементарной сенсорной стадии развития психики.)

Цель: охарактеризовать особенности строения, поведения и психического отражения животных сенсорной стадии развития психики, познакомиться с исследованиями ученых.

Задания для самостоятельной работы студентов:

1. Проблема происхождения психики в психологии.
2. Решение проблемы возникновения психики в работах А.Н.Леонтьева.

Тема 3.1. Прогрессивные черты развития психики на перцептивном уровне

Цель: охарактеризовать строение, поведение и особенности психического отражения животных низшего уровня перцептивной психики, прогрессивные черты психического развития.

Перечень изучаемых элементов содержания: Особенности строения и жизнедеятельности, животных низшего уровня развития перцептивной психики. Инстинктивные и пластичные компоненты поведения животных низшего уровня перцептивной психики. Прогрессивные черты психического развития животных низшего уровня перцептивной психики. Высшие формы поведения у животных низшего уровня перцептивной психики.

Вопросы для самоподготовки:

1. Первопоселенцы суши – насекомые.

2. Феромоны в жизни насекомых.
3. Формы защиты насекомых от врагов.
4. Поведение и психика медоносной пчелы.
5. Межвидовые отношения у муравьев.
6. Поведение и психика головоногих моллюсков.

Тема 3.2. Особенности психической деятельности птиц и млекопитающих

Цель: охарактеризовать особенности строения, поведения и психического отражения животных высшего уровня перцептивной психики.

Перечень изучаемых элементов содержания: Особенности строения и жизнедеятельности птиц и млекопитающих. Роль инстинктивных компонентов в поведении и психике птиц и млекопитающих. Разнообразие видов научения у птиц и млекопитающих. Экспериментальное исследование элементарного мышления птиц и млекопитающих.

Задания для самостоятельной работы студентов:

1. Исследование рассудочной деятельности животных Л.В.Крушинским и его учениками.
2. Изучение способности животных к обобщению и абстрагированию.

ПРАКТИЧЕСКИЕ ЗАДАНИЯ К РАЗДЕЛУ 3

Форма практического задания: реферат.

Примерный перечень тем рефератов к разделу 3:

1. Строение простейших – представителей низшего уровня стадии элементарной сенсорной психики.
2. Инстинктивные формы поведения и психики простейших.
3. Исследования возможностей научения у простейших.
4. Физиологические механизмы поведения простейших
5. Характеристика строения животных – представителей высшей стадии элементарной сенсорной психики.
6. Особенности строения и жизнедеятельности птиц и млекопитающих.
7. Роль инстинктивных компонентов в поведении и психике птиц и млекопитающих.
8. Разнообразие видов научения у птиц и млекопитающих.
9. Экспериментальное исследование элементарного мышления птиц и млекопитающих
10. Особенности строения и жизнедеятельности, животных низшего уровня развития перцептивной психики.
11. Инстинктивные и пластичные компоненты поведения животных низшего уровня перцептивной психики.
12. Прогрессивные черты психического развития животных низшего уровня перцептивной психики.
13. Высшие формы поведения у животных низшего уровня перцептивной психики.
14. Виды коммуникации у пчел и муравьев.

РУБЕЖНЫЙ КОНТРОЛЬ К РАЗДЕЛУ 3

Форма рубежного контроля – реферат.

Примерный перечень тем рефератов к разделу 3:

1. Строение и поведение одноклеточных.

2. Исследования закономерностей научения и памяти низших беспозвоночных
3. Исследования простейших многоклеточных животных
4. Первопоселенцы суши – насекомые.
5. Феромоны в жизни насекомых.
6. Формы защиты насекомых от врагов.
7. Поведение и психика медоносной пчелы.
8. Межвидовые отношения у муравьев.
9. Поведение и психика головоногих моллюсков.
10. Разум воронов.
11. Психология собаки, Дрессировка собак.
12. Особенности поведения и психики кошки.
13. Язык птиц и млекопитающих
14. Как животные реагируют на изменения погоды.

РАЗДЕЛ 4. ЭВОЛЮЦИЯ ПСИХИКИ И АНТРОПОГЕНЕЗ

Цель: охарактеризовать взгляды на психологическую сущность антропогенеза, выявить предпосылки возникновения сознания и речи в поведении и психике понгид, а также коренные отличия поведения и психики понгид и человека, обсудить доказательства эволюционной теории антропогенеза.

Перечень изучаемых элементов содержания: Предпосылки возникновения труда, сознания и речи в поведении и психики понгид. Исследования использования языков-посредников понгидами. Изучение элементов сознания у животных. Сравнительные исследования строения, поведения и психического отражения понгид и человека.

Тема 4.1 Элементы сознания у животных

Цель: выявить предпосылки возникновения сознания и речи в поведении и психике понгид.

Перечень изучаемых элементов содержания: предпосылки возникновения труда, сознания и речи в поведении и психики понгид. Изучение элементов сознания у животных.

Задания для самостоятельной работы студентов:

1. А.Н.Леонтьев об условиях возникновения сознания человека.
2. Подготовка к контрольной точке.

Тема 4.2. Сравнительные исследования строения, поведения и психического отражения понгид и человека

Цель: охарактеризовать взгляды на психологическую сущность антропогенеза, выявить коренные отличия поведения и психики понгид и человека, обсудить доказательства эволюционной теории антропогенеза.

Перечень изучаемых элементов содержания: Исследования использования языков-посредников понгидами. Сравнительные исследования строения, поведения и психического отражения понгид и человека.

Задания для самостоятельной работы студентов:

1. Л.С.Выготский о “высших психических функциях”, формирующихся у человека в процессе антропогенеза и онтогенеза.
2. «Саванная» и водная теория происхождения человека.

ПРАКТИЧЕСКИЕ ЗАДАНИЯ К РАЗДЕЛУ 4

Форма практического задания: реферат.

Примерный перечень тем рефератов к разделу 4:

1. Характеристика строения животных – представителей высшей стадии элементарной сенсорной психики.
2. Инстинктивные формы поведения и психики животных высшего уровня стадии элементарной сенсорной психики.
3. Исследование возможностей научения у животных высшего уровня стадии элементарной сенсорной психики.
4. Предпосылки возникновения труда, сознания и речи в поведении и психики понгид.
5. Исследования использования языков-посредников понгидами.
6. Изучение элементов сознания у животных.
7. Сравнительные исследования строения, поведения и психического отражения понгид и человека.

РУБЕЖНЫЙ КОНТРОЛЬ К РАЗДЕЛУ 4

Форма рубежного контроля – реферат.

Примерный перечень тем рефератов к разделу 4:

1. Иппотерапия.
2. Поведение и психика китов и дельфинов.
3. Психологические механизмы миграций животных.
4. Хвостатые психотерапевты
5. Проблемы телепатического общения с животными.

Оформление работ, выполняемых в рамках самостоятельной работы осуществляется в соответствии с Методическими указаниями по оформлению письменных работ обучающихся в рамках самостоятельной работы, утвержденными Учебно-методическим советом РГСУ, Протокол № 2 от 25 июня 2015 года.

Конкретные практические задания и задания для рубежного контроля определяются в учебно-методических материалах по работе обучающихся в электронной информационно-образовательной среде РГСУ с применением технологий электронного обучения по данной дисциплине, утверждаемых ежегодно факультетом.

РАЗДЕЛ 4. ФОНД ОЦЕНОЧНЫХ СРЕДСТВ ДЛЯ ПРОВЕДЕНИЯ ПРОМЕЖУТОЧНОЙ АТТЕСТАЦИИ ОБУЧАЮЩИХСЯ ПО ДИСЦИПЛИНЕ (МОДУЛЮ)

4.1. Форма промежуточной аттестации обучающегося по дисциплине (модулю)

Контрольным мероприятием промежуточной аттестации обучающихся по дисциплине (модулю) является **экзамен**, который проводится в **устной** форме, а также согласно принятым образовательным технологиям.

4.2. Перечень компетенций с указанием этапов их формирования в процессе освоения образовательной программы

Код компетенции	Содержание компетенции (части компетенции)	Результаты обучения	Этапы формирования компетенций в процессе освоения образовательной программы
ОПК-1	Способностью решать стандартные задачи профессиональной деятельности на основе информационной и библиографической культуры с применением информационно-коммуникационных технологий и с учетом основных требований информационной безопасности	Знать: основы делового общения и публичных выступлений, ведение переговоров, совещаний, деловой переписки и поддержания электронных коммуникаций	Этап формирования знаний
		Уметь: осуществлять деловое общение и публичные выступления, вести переговоры, совещания, осуществлять деловую переписку и поддерживать электронные коммуникации	Этап формирования умений
		Владеть: навыками осуществления делового общения и публичного выступления, ведения переговоров, совещаний, осуществления деловой переписки и поддержания электронных коммуникаций	Этап формирования навыков и получения опыта

4.3. Описание показателей и критериев оценивания компетенций на различных этапах их формирования, описание шкал оценивания

Код компетенции	Этапы формирования компетенций	Показатель оценивания компетенции	Критерии и шкалы оценивания
ОПК-1	Этап формирования знаний.	Теоретический блок вопросов. Уровень освоения программного материала, логика и грамотность изложения, умение самостоятельно обобщать и излагать материал	1) обучающийся глубоко и прочно освоил программный материал, исчерпывающе, последовательно, грамотно и логически стройно его излагает, тесно увязывает с задачами и будущей деятельностью, не затрудняется с ответом при видоизменении задания, умеет самостоятельно обобщать и излагать материал, не допуская ошибок – 9-10 баллов; 2) обучающийся твердо знает программный материал, грамотно и по существу излагает его, не

			допуская существенных неточностей в ответе на вопрос, может правильно применять теоретические положения -7-8 баллов; 3) обучающийся освоил основной материал, но не знает отдельных деталей, допускает неточности, недостаточно правильные формулировки, нарушает последовательность в изложении программного материала - 5-6 баллов; 4) обучающийся не знает значительной части программного материала, допускает существенные ошибки -0-4 балла.
ОПК-1	Этап формирования умений.	Аналитическое задание (<i>задачи, ситуационные задания, кейсы, проблемные ситуации и т.д.</i>) Практическое применение теоретических положений применительно к профессиональным задачам, обоснование принятых решений	1) свободно справляется с задачами и практическими заданиями, правильно обосновывает принятые решения, задание выполнено верно, даны ясные аналитические выводы к решению задания, подкрепленные теорией - 9-10 баллов; 2) владеет необходимыми умениями и навыками при выполнении практических заданий, задание выполнено верно, отмечается хорошее развитие аргумента, однако отмечены погрешности в ответе, скорректированные при собеседовании -7-8 баллов; 3) испытывает затруднения в выполнении практических заданий, задание выполнено с ошибками, отсутствуют логические выводы и заключения к решению 5-6 баллов;
ОПК-1	Этап формирования навыков и получения опыта.	Аналитическое задание (<i>задачи, ситуационные задания, кейсы, проблемные ситуации и т.д.</i>) Решение практических заданий и задач, владение навыками и умениями при	1) свободно справляется с задачами и практическими заданиями, правильно обосновывает принятые решения, задание выполнено верно, даны ясные аналитические выводы к решению задания, подкрепленные теорией - 9-10 баллов; 2) владеет необходимыми умениями и навыками при выполнении практических заданий, задание выполнено верно, отмечается хорошее развитие аргумента, однако отмечены погрешности в ответе, скорректированные при собеседовании -7-8 баллов; 3) испытывает затруднения в выполнении практических заданий, задание выполнено с ошибками, отсутствуют логические выводы и заключения к решению 5-6 баллов;

		выполнении практических заданий, самостоятельность, умение обобщать и излагать материал.	4) практические задания, задачи выполняет с большими затруднениями или задание не выполнено вообще, или задание выполнено не до конца, нет четких выводов и заключений по решению задания, сделаны неверные выводы по решению задания - 0-4 баллов.
--	--	--	---

4.4. Типовые контрольные задания или иные материалы, необходимые для оценки знаний, умений, навыков и (или) опыта деятельности, характеризующих этапы формирования компетенций в процессе освоения образовательной программы

Примерные вопросы для проведения промежуточной аттестации обучающихся по дисциплине (модулю)

Теоретический блок вопросов:

1. Аристотель о животных
2. Ж.-Б. Ламарк о животных.
3. История одомашнивания животных человеком
4. Дарвинизм в XX веке.
5. Гармония среды обитания со строением и поведением животных.
6. Этология и зоопсихология: традиции научных школ.
7. Объективность и антропоморфизм при изучении поведения животных.
8. Научная деятельность Н.Н.Ладыгиной- Котс.
9. Проблемы современной зоопсихологии.
10. Метод наблюдения в зоопсихологии
11. Метод дифференцировочной дрессировки в зоопсихологии.
12. Метод лабиринта в зоопсихологии.
13. Методы исследования элементарного мышления животных.
14. Развитие представлений об инстинктивном поведении животных.
15. «Ключевые раздражители» в разных сферах поведения животных.
16. Исследования инстинктивного общения животных.
17. «Биологические часы» в жизни животных.
18. Агрессия у животных.
19. Исследование привыкания у животных.
20. Исследования классического и инструментального ассоциативного научения у животных.
21. Импринтинг.
22. Когнитивные карты: методология и перспективы экспериментальных исследований.
23. В.Келлер – пионер в исследовании рассудочной деятельности животных.
24. Исследование механизмов миграции птиц. Почему утки-кряквы зимуют в Москве?
25. Секреты дрессировки
26. Строение и поведение одноклеточных.
27. Исследования закономерностей научения и памяти низших беспозвоночных.

28. Исследования простейших многоклеточных животных
29. Первопоселенцы суши – насекомые.
30. Феромоны в жизни насекомых.
31. Формы защиты насекомых от врагов.
32. Поведение и психика медоносной пчелы.
33. Межвидовые отношения у муравьев.
34. Поведение и психика головоногих моллюсков.
35. Иппотерапия.
36. Поведение и психика китов и дельфинов.
37. Разум воронов.
38. Психология собаки, дрессировка собак.
39. Особенности поведения и психики кошки.
40. Язык птиц и млекопитающих
41. Эмбриогенез животных.
42. Проблемы развития психики в игровом периоде онтогенеза животных.
43. Сравнительно-психологические аспекты игровой деятельности животных и детей.
44. Ф.Энгельс о происхождении человека.
45. А.Н.Леонтьев об условиях возникновения сознания человека.
46. Л.С.Выготский о “высших психических функциях” у человека.
47. Сравнительные аспекты развития ЦНС приматов и человека.
48. «Саванная» и водная теория происхождения человека.
49. Изучение элементов сознания у животных.
50. Изучение предпосылок трудовой деятельности в поведении приматов.

Аналитический блок вопросов

1. Контрольная работа

1.1. Темы (примерные) контрольной работы:

Задание 1. Раскрыть предмет, задачи и методы современной зоопсихологии и сравнительной психологии.

Задание 2. Раскрыть взаимосвязь зоопсихологии и сравнительной психологии с другими научными дисциплинами.

Задание 3. Привести примеры применения зоопсихологических знаний в практической деятельности человека.

1.2. Требования к выполнению контрольной работы

Контрольные работы по дисциплине являются важным звеном в выработке у студентов навыков самостоятельного изучения науки, усвоения положений, выводов, в приобретении опыта самостоятельного получения и накопления знаний.

Для того чтобы подготовить контрольную работу, соответствующую требованиям, студент должен использовать не только полученные теоретические знания, но и владеть дополнительной информацией.

Контрольная работа выполняется под руководством преподавателя. Выполненная контрольная работа сдается на проверку. Если работа соответствует предъявляемым требованиям, преподаватель оценивает ее в баллах. Неудовлетворительно выполненная контрольная работа подлежит переработке в соответствии с замечаниями преподавателя. К сдаче экзамена по дисциплине допускаются только те студенты, которые имеют положительные оценки по контрольным работам.

Контрольная работа обычно содержит 3-5 вопросов, раскрытие которых включает в себя следующие элементы: введение, основная информация, заключение. Объем контрольной работы - 2-10 стр.

Основное внимание нужно уделить всестороннему и глубокому теоретическому освещению изучаемых вопросов. Поэтому написание контрольной работы необходимо начинать с постановки и изложения содержания проблемы каждого из вопросов. Теоретические положения и выводы должны основываться на конкретных источниках.

1.3. Критерии оценки контрольной работы

Оценка «отлично» ставится, когда в работе глубоко и всестороннее излагаются основные положения вопроса, используются не только основные, но и дополнительные материалы, логически последовательно осуществлен переход от одного вопроса к другому. Стил изложения должен соответствовать уровню развития студента, свидетельствовать о высокой степени владения студентом соответствующими источниками. Основные положения подтверждаются ссылками на авторов, исторические и литературные источники. Работа написана грамотно, аккуратно оформлена. Работа содержит необходимые выводы и обобщения.

Оценка «хорошо» ставится, когда материал логически последовательно изложен в работе, присутствуют необходимые выводы и обобщения, качество оформления не вызывает существенных нареканий. Работа свидетельствует о самостоятельности автора, способности работать с соответствующими текстами. При этом используется только наиболее известные источники, некоторые выводы недостаточно аргументированы, но в целом отдельные погрешности не имеют принципиального характера.

Оценка «удовлетворительно» ставится в том случае, если материал изложен логически не последовательно, выводы не конкретны, слабо аргументированы, в литературном стиле и оформлении работы имеются погрешности.

Оценка «неудовлетворительно» ставится тогда, когда студентом представлены материалы без соответствующего анализа и обобщения, когда работа не носит исследовательского характера, оформлена с грубыми нарушениями требований. При этом студент затрудняется отвечать на поставленные вопросы по теме, отдельным вопросам.

2.2. Требования к выполнению реферата

Изложенное понимание реферата как целостного авторского текста определяет критерии его оценки: новизна текста; обоснованность выбора источника; степень раскрытия сущности вопроса; соблюдения требований к оформлению.

Новизна текста: а) актуальность темы исследования; б) новизна и самостоятельность в постановке проблемы, формулирование нового аспекта известной проблемы в установлении новых связей (межпредметных, внутриспредметных, интеграционных); в) умение работать с исследованиями, критической литературой, систематизировать и структурировать материал; г) явленность авторской позиции, самостоятельность оценок и суждений; д) стилевое единство текста, единство жанровых черт.

Степень раскрытия сущности вопроса: а) соответствие плана теме реферата; б) соответствие содержания теме и плану реферата; в) полнота и глубина знаний по теме; г) обоснованность способов и методов работы с материалом; е) умение обобщать, делать выводы, сопоставлять различные точки зрения по одному вопросу (проблеме).

Обоснованность выбора источников: а) оценка использованной литературы: привлечены ли наиболее известные работы по теме исследования (в т.ч. журнальные публикации последних лет, последние статистические данные, сводки, справки и т.д.).

Соблюдение требований к оформлению: а) насколько верно оформлены ссылки на используемую литературу, список литературы; б) оценка грамотности и культуры изложения (в т.ч. орфографической, пунктуационной, стилистической культуры), владение терминологией; в) соблюдение требований к объёму реферата.

Оформление реферата:

Реферат представляется в электронном виде или бумажной копии. Объем — 8-15 страниц машинописного текста в редакторе Word. Шрифт: Times New Roman, кегль — 12, интервал — полуторный. Поля: слева -2,5; справа – 1,5; сверху и снизу по 2 см. Титульный лист оформляется в соответствии с общими требованиями по университету.

2.3. Критерии оценки реферата

Оценка «5» ставится, если выполнены все требования к написанию: обозначена проблема и обоснована её актуальность, сделан краткий анализ различных точек зрения на рассматриваемую проблему и логично изложена собственная позиция, сформулированы выводы, тема раскрыта полностью, выдержан объём, соблюдены требования к внешнему оформлению.

Оценка «4» – основные требования к реферату и его защите выполнены, но при этом допущены недочёты. В частности, имеются неточности в изложении материала; отсутствует логическая последовательность в суждениях; не выдержан объём реферата; имеются упущения в оформлении.

Оценка «3» – имеются существенные отступления от требований к реферированию. В частности: тема освещена лишь частично; допущены фактические ошибки в содержании реферата.

Оценка «2» – тема реферата не раскрыта, обнаруживается существенное непонимание проблемы.

Оценка 0 – реферат выпускником не представлен.

4.5. Методические материалы, определяющие процедуры оценивания знаний, умений, навыков и (или) опыта деятельности, характеризующих этапы формирования компетенций

Промежуточная аттестация по дисциплине (модулю) проводится в соответствии с Положением о промежуточной аттестации обучающихся по основным профессиональным образовательным программам в Российском государственном социальном университете и Положением о балльно-рейтинговой системе оценки успеваемости обучающихся по основным профессиональным образовательным программам – программам среднего профессионального образования, программам бакалавриата, программам специалитета, программам магистратуры в Российском государственном социальном университете.

На промежуточную аттестацию отводится 20 рейтинговых баллов.

Ответы обучающегося на контрольном мероприятии промежуточной аттестации оцениваются педагогическим работником по 20 - балльной шкале, а итоговая оценка по дисциплине (модулю) выставляется по пятибалльной системе для экзамена.

Критерии выставления оценки определяются Положением о балльно-рейтинговой системе оценки успеваемости обучающихся по основным профессиональным образовательным программам – программам среднего профессионального образования, программам бакалавриата, программам специалитета, программам магистратуры в Российском государственном социальном университете.

РАЗДЕЛ 5. УСЛОВИЯ РЕАЛИЗАЦИИ ДИСЦИПЛИНЫ (МОДУЛЯ)

5.1 Перечень основной и дополнительной учебной литературы для освоения дисциплины (модуля)

5.1.1. Основная литература

1. Сотская, М. Н. Зоопсихология и сравнительная психология в 2 ч. Часть 1 : учебник и практикум для вузов / М. Н. Сотская. — Москва : Издательство Юрайт, 2020. — 323 с. — (Высшее образование). — ISBN 978-5-534-01964-3. — Текст : электронный // ЭБС Юрайт [сайт]. — URL: <https://urait.ru/bcode/451830> .

2. Сотская, М. Н. Зоопсихология и сравнительная психология в 2 ч. Часть 2 : учебник и практикум для вузов / М. Н. Сотская. — Москва : Издательство Юрайт, 2020. — 401 с. — (Высшее образование). — ISBN 978-5-534-01966-7. — Текст : электронный // ЭБС Юрайт [сайт]. — URL: <https://urait.ru/bcode/451831> .

5.1.2. Дополнительная литература

1. Зорина, З.А. Зоопсихология. Элементарное мышление животных : учебное пособие / З.А. Зорина, И.И. Полетаева. - М. : Аспект Пресс, 2017. - 320 с. : ил. - Библиогр. в кн. - ISBN 978-5-7567-0588-1; То же [Электронный ресурс]. - URL: <http://biblioclub.ru/index.php?page=book&id=104539>

2. Резникова, Ж. И. Зоопсихология. Интеллект и язык животных и человека. В 2 ч. Часть 1 : учебник для вузов / Ж. И. Резникова. — 2-е изд., испр. и доп. — Москва : Издательство Юрайт, 2020. — 226 с. — (Высшее образование). — ISBN 978-5-534-08222-7. — Текст : электронный // ЭБС Юрайт [сайт]. — URL: <http://www.biblio-online.ru/bcode/452052>.

3. Резникова, Ж. И. Зоопсихология. Интеллект и язык животных и человека. В 2 ч. Часть 2 : учебник для вузов / Ж. И. Резникова. — 2-е изд., испр. и доп. — Москва : Издательство Юрайт, 2020. — 212 с. — (Высшее образование). — ISBN 978-5-534-08288-3. — Текст : электронный // ЭБС Юрайт [сайт]. — URL: <http://www.biblio-online.ru/bcode/452707>.

5.2.. Перечень ресурсов информационно-коммуникационной сети «Интернет», необходимых для освоения дисциплины (модуля)

№ №	Название электронного ресурса	Описание электронного ресурса	Используемый для работы адрес
1.	ЭБС «Университетская библиотека онлайн»	Электронная библиотека учебников, учебных пособий, монографий, периодических изданий, справочников, словарей, энциклопедий, видео- и аудиоматериалов, иллюстрированных изданий	http://biblioclub.ru/ 100% доступ
2.	Научная электронная библиотека "eLIBRARY.ru"	Крупнейший российский информационно-аналитический портал в области науки, технологии, медицины и образования, содержащий рефераты и полные тексты научных публикаций	http://elibrary.ru/ 100% доступ
3.	ЭБС издательства «Юрайт»	Виртуальный читальный зал учебников и учебных пособий от авторов ведущих вузов России по различным дисциплинам	https://urait.ru/ 100% доступ

4.	ЭБС издательства "ЛАНЬ"	Ресурс, включающий в себя издания издательства "Лань" и других ведущих издательств учебной литературы и электронные версии периодических изданий по естественным, техническим и гуманитарным наукам.	http://e.lanbook.com/ 100% доступ
5.	ЭБС "Book.ru"	Онлайн библиотека актуальной учебной и научной литературы.	http://www.book.ru 100% доступ
6.	База данных "EastView"	Полнотекстовая база данных источников по общественным и гуманитарным наукам.	http://ebiblioteka.ru/ 100% доступ
7.	База данных международного индекса научного цитирования "Scopus"	Библиографическая и реферативная база данных и инструмент для отслеживания цитируемости статей, опубликованных в научных изданиях	http://www.scopus.com/ 100% доступ
8.	База данных международного индекса научного цитирования "Web of Science"	Библиографическая и реферативная база данных и инструмент для отслеживания цитируемости статей, опубликованных в научных изданиях	http://webofknowledge.com 100% доступ
9.	Видеотека учебных фильмов «Решение»	Коллекция учебных видеофильмов	http://eduvideo.online 100% доступ

5.3. Методические указания для обучающихся по освоению дисциплины (модуля)

Освоение обучающимся дисциплины (модуля) «Зоопсихология и сравнительная психология» предполагает изучение материалов дисциплины (модуля) на аудиторных занятиях и в ходе самостоятельной работы. Аудиторные занятия проходят в форме лекций, семинаров и практических занятий. Самостоятельная работа включает разнообразный комплекс видов и форм работы обучающихся.

Для успешного освоения дисциплины (модуля) и достижения поставленных целей необходимо внимательно ознакомиться с рабочей программы дисциплины (модуля), доступной в электронной информационно-образовательной среде РГСУ.

Следует обратить внимание на списки основной и дополнительной литературы, на предлагаемые преподавателем ресурсы информационно-телекоммуникационной сети Интернет. Эта информация необходима для самостоятельной работы обучающегося.

При подготовке к аудиторным занятиям необходимо помнить особенности каждой формы его проведения.

Подготовка к учебному занятию лекционного типа заключается в следующем.

С целью обеспечения успешного обучения обучающийся должен готовиться к лекции, поскольку она является важнейшей формой организации учебного процесса, поскольку:

- знакомит с новым учебным материалом;
- разъясняет учебные элементы, трудные для понимания;

- систематизирует учебный материал;
- ориентирует в учебном процессе.

С этой целью:

- внимательно прочитайте материал предыдущей лекции;
- ознакомьтесь с учебным материалом по учебнику и учебным пособиям с темой прочитанной лекции;
- внесите дополнения к полученным ранее знаниям по теме лекции на полях лекционной тетради;
- запишите возможные вопросы, которые вы зададите лектору на лекции по материалу изученной лекции;
- постарайтесь уяснить место изучаемой темы в своей подготовке;
- узнайте тему предстоящей лекции (по тематическому плану, по информации лектора) и запишите информацию, которой вы владеете по данному вопросу.

Подготовка к занятию семинарского типа

При подготовке и работе во время проведения занятий семинарского типа следует обратить внимание на следующие моменты: на процесс предварительной подготовки, на работу во время занятия, обработку полученных результатов, исправление полученных замечаний.

Предварительная подготовка к учебному занятию семинарского типа заключается в изучении теоретического материала в отведенное для самостоятельной работы время, ознакомление с инструктивными материалами с целью осознания задач практического занятия.

Работа во время проведения учебного занятия семинарского типа включает:

- консультирование студентов преподавателями и вспомогательным персоналом с целью предоставления исчерпывающей информации, необходимой для самостоятельного выполнения предложенных преподавателем задач;
- самостоятельное выполнение заданий согласно обозначенной учебной программой тематики.

Обработка, обобщение полученных результатов проводится обучающимися самостоятельно или под руководством преподавателя (в зависимости от степени сложности поставленных задач). В результате оформляется индивидуальный отчет. Подготовленная к сдаче на контроль и оценку работа сдается преподавателю. Форма отчетности может быть письменная, устная или две одновременно. Главным результатом в данном случае служит получение положительной оценки по каждому практическому занятию. Это является необходимым условием при проведении рубежного контроля и допуска к экзамену. При получении неудовлетворительных результатов обучающийся имеет право в дополнительное время пересдать преподавателю работу до проведения промежуточной аттестации.

Самостоятельная работа.

Для более углубленного изучения темы задания для самостоятельной работы рекомендуется выполнять параллельно с изучением данной темы. При выполнении заданий по возможности используйте наглядное представление материала. Более подробная информация о самостоятельной работе представлена в разделах «Учебно-методическое обеспечение самостоятельной работы по дисциплине (модулю)», «Методические указания к самостоятельной работе по дисциплине (модулю)».

5.4. Информационно-технологическое обеспечение образовательного процесса по дисциплине (модулю)

5.4.1. Информационные технологии

1. Персональные компьютеры;
2. Доступ в интернет

3. Проектор.

5.4.2. Программное обеспечение

- 1.Операционная система Windows 7
- 2.Microsoft Office Professional Plus 2007 Russian Academic OPEN No Level
- 3.Справочно-правовая система Консультант+
- 4.Аcrobat Reader DC
- 5.7-Zip
- 6.SKY DNS
- 7.TrueConf(client)

5.4.3. Информационные справочные системы

№№	Название электронного ресурса	Описание электронного ресурса	Используемый для работы адрес
1.	ЭБС «Университетская библиотека онлайн»	Электронная библиотека, обеспечивающая доступ высших и средних учебных заведений, публичных библиотек и корпоративных пользователей к наиболее востребованным материалам по всем отраслям знаний от ведущих российских издательств	http://biblioclub.ru/
2.	Научная электронная библиотека eLIBRARY.ru	Крупнейший российский информационно-аналитический портал в области науки, технологии, медицины и образования, содержащий рефераты и полные тексты более 34 млн научных публикаций и патентов	http://elibrary.ru/
3.	Образовательная платформа Юрайт	Электронно-библиотечная система для ВУЗов, ССУЗов, обеспечивающая доступ к учебникам, учебной и методической литературе по различным дисциплинам.	https://urait.ru/
4.	База данных "EastView"	Полнотекстовая база данных периодических изданий	http://ebiblioteka.ru/
5.	База данных международного индекса научного цитирования "Scopus"	Библиографическая и реферативная база данных и инструмент для отслеживания цитируемости статей, опубликованных в научных изданиях	http://www.scopus.com/
6.	Международный индекс научного цитирования	Поисковая интернет-платформа, объединяющая реферативные базы данных публикаций в научных журналах и патентов, в том числе базы,	http://webofknowledge.com

	"Web of Science"	учитывающие взаимное цитирование публикаций. Web of Science охватывает материалы по естественным, техническим, общественным, гуманитарным наукам и искусству.	
7.	Электронная библиотека "Grebennikon"	Библиотека предоставляет доступ более чем к 30 журналам, выпускаемых Издательским домом "Гребенников".	https://grebennikon.ru/

5.5. Материально-техническое обеспечение образовательного процесса по дисциплине (модулю)

Для изучения дисциплины (модуля) «Зоопсихология и сравнительная психология» в рамках реализации основной профессиональной образовательной программы «Конфликтология» по направлению подготовки «37.03.02 Конфликтология» используются:

Учебная аудитория для занятий лекционного типа оснащена специализированной мебелью (стол для преподавателя, парты, стулья, доска для написания мелом); техническими средствами обучения (видеопроjectionное оборудование, средства звуковоспроизведения, экран и имеющие выход в сеть Интернет), а также демонстрационными печатными пособиями, экранно-звуковыми средствами обучения, демонстрационными материалами, видеофильмами DVD.

Учебная аудитория для занятий семинарского типа: оснащена специализированной мебелью (стол для преподавателя, парты, стулья, доска для написания мелом); техническими средствами обучения (видеопроjectionное оборудование, средства звуковоспроизведения, экран и имеющие выход в сеть Интернет), а также демонстрационными печатными пособиями, экранно-звуковыми средствами обучения, демонстрационными материалами, видеофильмами DVD.

Помещения для самостоятельной работы обучающихся: оснащены специализированной мебелью (парты, стулья) техническими средствами обучения (персональные компьютеры с доступом в сеть интернет и обеспечением доступа в электронно-информационную среду университета, программным обеспечением).

5.6. Образовательные технологии

При реализации дисциплины (модуля) «Зоопсихология и сравнительная психология» применяются различные образовательные технологии, в том числе технологии электронного обучения.

Освоение дисциплины (модуля) «Зоопсихология и сравнительная психология» предусматривает использование в учебном процессе активных и интерактивных форм проведения учебных занятий в сочетании с внеаудиторной работой с целью формирования и развития **профессиональных** навыков обучающихся.

При освоении дисциплины (модуля) «Зоопсихология и сравнительная психология» предусмотрено применение электронного обучения.

Учебные часы дисциплины (модуля) «Зоопсихология и сравнительная психология» предусматривают классическую контактную работу преподавателя с обучающимся в аудитории и контактную работу посредством электронной информационно-образовательной среды в синхронном и асинхронном режиме (вне аудитории) посредством применения возможностей компьютерных технологий (электронная почта, электронный учебник, тестирование, вебинар, видеофильм, презентация, форум и др.).

По заочной форме обучения для обучающихся освоение дисциплины (модуля) осуществляется исключительно с применением дистанционных образовательных технологий.

Методика применения дистанционных образовательных технологий при реализации дисциплины (модуля) «**Конфликтология**» представлена в приложениях основной профессиональной образовательной программы «**Медиация и внесудебное урегулирование конфликтов**» по направлению подготовки **37.03.02 Конфликтология**.

В рамках дисциплины (модуля) «**Зоопсихология и сравнительная психология**» предусмотрены встречи с руководителями и работниками организаций, деятельность которых связана с направленностью (профилем) реализуемой основной профессиональной образовательной программы.

Лист регистрации изменений

№ п/п	Содержание изменения	Реквизиты документа об утверждении изменения	Дата введения изменения
1.	Утверждена и введена в действие решением Ученого совета факультета на основании Федерального государственного образовательного стандарта высшего образования по направлению подготовки 37.03.02 «Конфликтология» (бакалавриат), утвержденным приказом Министерства образования и науки Российской Федерации от 29.07.2020г. № 840	Протокол заседания Ученого Совета факультета психологии № 12 от «09» июня 2021 года	01.09.2021
2.		Протокол заседания Ученого совета № _____ от « ____ » _____ 20 ____ года	
3.	*	Протокол заседания Ученого совета № _____ от « ____ » _____ 20 ____ года	-.-.-.-
4.	*	Протокол заседания Ученого совета № _____ от « ____ » _____ 20 ____ года	-.-.-.-
5.	*	Протокол заседания Ученого совета № _____ от « ____ » _____ 20 ____ года	-.-.-.-



Министерство науки и высшего образования Российской Федерации
ФЕДЕРАЛЬНОЕ ГОСУДАРСТВЕННОЕ БЮДЖЕТНОЕ ОБРАЗОВАТЕЛЬНОЕ
УЧРЕЖДЕНИЕ ВЫСШЕГО ОБРАЗОВАНИЯ
«РОССИЙСКИЙ ГОСУДАРСТВЕННЫЙ СОЦИАЛЬНЫЙ УНИВЕРСИТЕТ»



УТВЕРЖДАЮ

Декан факультета психологии
(наименование факультета)

/ Петрова Е.А./
«09» июня 2021 г.

**РАБОЧАЯ ПРОГРАММА ДИСЦИПЛИНЫ (МОДУЛЯ)
СОЦИАЛЬНАЯ ПСИХОЛОГИЯ**

**Направление подготовки
37.03.02 Конфликтология**

**Направленность (профиль)
«Медиация и внесудебное урегулирование конфликтов»**

**ОБРАЗОВАТЕЛЬНАЯ ПРОГРАММА ВЫСШЕГО ОБРАЗОВАНИЯ - ПРОГРАММА
БАКАЛАВРИАТА**

**Уровень профессионального образования
Высшее образование – бакалавриат**

**Форма обучения
Очно-заочная**

Москва 2021

Рабочая программа дисциплины (модуля) **«Социальная психология»** (модуля) разработана на основании федерального государственного образовательного стандарта высшего образования по направлению подготовки **37.03.02 Конфликтология (уровень бакалавриата)**, утвержденного приказом Министерства образования и науки Российской Федерации от 29.07.2020 № 840 учебного плана по основной профессиональной образовательной программе высшего образования **«Конфликтология»**, программы *бакалавриата* по направлению подготовки **37.03.02 Конфликтология (уровень бакалавриата)**, а также с учетом рекомендованной примерной основной образовательной программой и с учетом следующих профессиональных стандартов, сопряженных с профессиональной деятельностью выпускника:

07.001 "Специалист в области медиации (медиатор)".

Рабочая программа дисциплины (модуля) **«Социальная психология»** разработана рабочей группой в составе Н.В. Беляковой, к.психол.н, доцента; А.В. Романовой, к.психол.н, доцента.

Руководитель основной
профессиональной
образовательной программы
к.психол.н., доцент



А.В.Романова

(подпись)

Рабочая программа дисциплины (модуля) **«Социальная психология»** обсуждена и утверждена на заседании факультета психологии РГСУ.

Протокол № 12 от «09» июня 2021 года

Заведующий кафедрой,
доктор психологических наук,
профессор



Е.А. Петрова

(подпись)

Рабочая программа дисциплины (модуля) **«Социальная психология»** рекомендована к утверждению представителями организаций-работодателей:

МБОУ Образовательный центр

«Созвездие»

Директор



С.Н. Сюрин

(подпись)

ГКУСО МО «Красногорский
социально-реабилитационный центр

для несовершеннолетних»

Директор



Н.И. Горлова

Рабочая программа дисциплины (модуля) **«Социальная психология»** рецензирована и рекомендована к утверждению:

к.психол.н., профессор

МГОУ

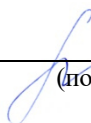


В.В. Трубников

(подпись)

к.психол.н., доцент

РГСУ



Н.Н. Акимова

(подпись)

Согласовано

Научная библиотека, директор



И.Г. Маляр

(подпись)

СОДЕРЖАНИЕ

РАЗДЕЛ 1. ПАСПОРТ РАБОЧЕЙ ПРОГРАММЫ ДИСЦИПЛИНЫ (МОДУЛЯ)	4
1.1. Цель и задачи дисциплины (модуля).....	4
1.2. Место дисциплины (модуля) в структуре основной профессиональной образовательной программы	4
1.3. Планируемые результаты обучения по дисциплине (модулю) в рамках планируемых результатов освоения основной профессиональной образовательной программы	4
РАЗДЕЛ 2. СТРУКТУРА И СОДЕРЖАНИЕ ДИСЦИПЛИНЫ (МОДУЛЯ)	6
2.1. Объем дисциплины (модуля), включая контактную работу обучающегося с педагогическими работниками и самостоятельную работу обучающегося	6
2.2. Учебно-тематический план по очной форме обучения	7
РАЗДЕЛ 3. УЧЕБНО-МЕТОДИЧЕСКОЕ ОБЕСПЕЧЕНИЕ САМОСТОЯТЕЛЬНОЙ РАБОТЫ ОБУЧАЮЩИХСЯ ПО ДИСЦИПЛИНЕ (МОДУЛЮ)	9
3.1. Виды самостоятельной работы обучающихся по дисциплине (модулю).....	9
3.2. Методические указания к самостоятельной работе по дисциплине (модулю)	11
РАЗДЕЛ 4. Фонд оценочных средств для проведения промежуточной аттестации обучающихся по дисциплине (модулю)	34
4.1. Форма промежуточной аттестации обучающегося по дисциплине (модулю).....	34
4.2. Перечень компетенций с указанием этапов их формирования в процессе освоения образовательной программы	34
4.3. Описание показателей и критериев оценивания компетенций на различных этапах их формирования, описание шкал оценивания	36
4.4. Типовые контрольные задания или иные материалы, необходимые для оценки знаний, умений, навыков и (или) опыта деятельности, характеризующих этапы формирования компетенций в процессе освоения образовательной программы	37
4.5. Методические материалы, определяющие процедуры оценивания знаний, умений, навыков и (или) опыта деятельности, характеризующих этапы формирования компетенций.....	56
РАЗДЕЛ 5. УСЛОВИЯ РЕАЛИЗАЦИИ ДИСЦИПЛИНЫ (МОДУЛЯ)	57
5.1. Перечень основной и дополнительной учебной литературы для освоения дисциплины (модуля).....	57
5.1.1. Основная литература.	57
5.2. Перечень ресурсов информационно-коммуникационной сети «Интернет», необходимых для освоения дисциплины (модуля)	58
5.3. Методические указания для обучающихся по освоению дисциплины (модуля).....	58
5.4. Информационно-технологическое обеспечение образовательного процесса по дисциплине (модулю).....	60
5.4.1 Информационные технологии	60
5.4.2. Программное обеспечение	60
5.4.3. Информационные справочные системы и профессиональные базы данных	60
5.5. Материально-техническое обеспечение образовательного процесса по дисциплине (модулю).....	61
5.6. Образовательные технологии	61
Лист регистрации изменений.....	63

РАЗДЕЛ 1. ПАСПОРТ РАБОЧЕЙ ПРОГРАММЫ ДИСЦИПЛИНЫ (МОДУЛЯ)

1.1. Цель и задачи дисциплины (модуля)

Цель дисциплины (модуля) заключается в формировании знаний у обучающихся по Цель дисциплины (модуля) «Социальная психология» заключается в получении обучающимися теоретических знаний в области современной социальной психологии, ее понятийным и методологическим аппаратом, методами практической деятельности в области диагностики, коррекции, консультирования, разрешения конфликтов, организации управления, воспитания и образования.

Задачи дисциплины (модуля):

1. определение дисциплины, её специфики, предмета, целей, задач, связи с другими науками и областями практической деятельности;
2. знакомство с основными концепциями и подходами в социальной психологии;
3. усвоение категориального аппарата социальной психологии;
4. овладение современными технологиями социально-психологической диагностики, коррекции и консультирования;
5. формирование первичных навыков научно-исследовательской работы и просвещения в области социальной психологии.

1.2. Место дисциплины (модуля) в структуре основной профессиональной образовательной программы

Дисциплина (модуль) «Социальная психология» реализуется в базовой части основной профессиональной образовательной программы «Медиация и внесудебное урегулирование конфликтов» по направлению подготовки «37.03.02 Конфликтология» очно-заочной форм обучения.

Изучение дисциплины (модуля) «Социальная психология» базируется на знаниях и умениях, полученных обучающимися ранее в ходе освоения программного материала ряда дисциплин (модулей): «Социология», «Философия».

Изучение дисциплины (модуля) «Социальная психология» является базовым для последующего освоения программного материала дисциплин (модулей): «Психология социальной работы», «Психология развития и социализации человека».

1.3. Планируемые результаты обучения по дисциплине (модулю) в рамках планируемых результатов освоения основной профессиональной образовательной программы

Процесс освоения дисциплины (модуля) направлен на формирование у обучающихся следующих **общекультурных и профессиональных компетенций: УК-3, ОПК-2** в соответствии с основной профессиональной образовательной программой «Медиация и внесудебное урегулирование конфликтов» по направлению подготовки «37.03.02 Конфликтология».

В результате освоения дисциплины (модуля) обучающийся должен демонстрировать следующие результаты:

Категория компетенций	Код компетенции	Формулировка компетенции	Код и наименование индикатора достижения компетенции	Результаты обучения
Командная работа и лидерство	УК-3	Способен осуществлять социальное взаимодействие и реализовывать	УК-3.1. Знает: социально-психологические процессы развития группы; основные	Знать: Основы социального взаимодействия и принципы

		свою роль в команде	<p>условия эффективной командной работы для достижения поставленной цели; правила командной работы; понимает эффективность использования стратегии сотрудничества для достижения поставленной цели.</p> <p>УК-3.2. Умеет: определять свою роль в команде; понимает особенности поведения выделенных групп людей, с которыми работает/взаимодействует, учитывает их в своей деятельности (выбор категорий групп людей осуществляется образовательной организацией в зависимости от целей подготовки – по возрастным особенностям, по этническому или религиозному признаку, социально незащищенные слои населения и т.п.); предвидит результаты (последствия) личных действий и планирует последовательность шагов для достижения заданного результата.</p> <p>УК-3.3. Владеет: эффективно взаимодействует с другими членами команды, в т.ч. участвует в обмене информацией, знаниями и опытом, и презентации результатов работы команды.</p>	<p>командной работы</p> <p>Уметь: Использовать правила социального взаимодействия в коммуникации</p> <p>Владеть: способностью организации работы в команде с учетом понимания принципов социального взаимодействия</p>
Диагностика и экспертиза	ОПК-2	Способен анализировать конфликтные ситуации, применять основные	ОПК-2.1. Знает особенности основных видов конфликтов, а также детерминирующие факторы и	Знать: положения фундаментальных и прикладных наук, необходимые для

		методы, способы и средства получения информации о конфликтах и мирных способах взаимодействия, готовить материалы для экспертных заключений о конфликтогенном потенциале ситуации и субъектов взаимодействия	закономерности конфликтного и мирного взаимодействия ОПК-2.2. Умеет анализировать конфликтные ситуации, готовить материалы для экспертных заключений о конфликтогенном потенциале ситуации и субъектов взаимодействия ОПК -2.3. Владеет способностью применять основные методы, способы и средства получения информации о конфликтах и мирных способах взаимодействия	диагностики, экспертизы и анализа конфликтных ситуаций, конфликтогенно о потенциала социального взаимодействия Уметь: применять в профессиональной деятельности методы, способы, средства диагностики, экспертизы и анализа информации о конфликтах и мирном взаимодействии в различных сферах. Владеть: готовностью проводить исследования значимых научных проблем в области конфликтологии на основе использования различных теоретических методологических подходов анализа и технологий урегулирования конфликтов
--	--	--	--	--

РАЗДЕЛ 2. СТРУКТУРА И СОДЕРЖАНИЕ ДИСЦИПЛИНЫ (МОДУЛЯ)

2.1. Объем дисциплины (модуля), включая контактную работу обучающегося с педагогическими работниками и самостоятельную работу обучающегося

Общая трудоемкость дисциплины (модуля), изучаемой в 4 семестре, составляет 6 зачетных единицы. По дисциплине (модулю) предусмотрен экзамен.

Очно-заочная форма обучения

Вид учебной работы	Всего часов	Семестры			
		1	2	3	4
Контактная работа обучающихся с педагогическими работниками (по видам учебных занятий) (всего):	72				72
Учебные занятия лекционного типа	12				12
Практические занятия	24				24
Лабораторные занятия					
Иная контактная работа	36				36
Иная контактная работа. Практическая подготовка					
Самостоятельная работа обучающихся, всего	108				108
Контроль промежуточной аттестации (час)	36				36
ОБЪЕМ ДИСЦИПЛИНЫ (МОДУЛЯ) В ЧАСАХ	216				216

**2.2. Учебно-тематический план по очной форме обучения
Очно-заочной формы обучения**

Раздел, тема	Виды учебной работы, академических часов							
	Всего	Самостоятельная работа	Контактная работа обучающихся с педагогическими работниками					
			Всего	Лекционные занятия	Семинарские/ практические занятия	Лабораторные занятия	Иная контактная работа	
							Всего	Практическая подготовка
Модуль 1 (Семестр 4)								
Раздел 1 Введение в социальную психологию	26	14	12	2	4		6	
Тема 1. История социальной психологии в России XX столетия.	10	6	4	2	2			
Тема 2. Методология и методы социальной психологии.	8	4	4		2		2	
Тема 3.	8	4	4				4	

Раздел, тема	Виды учебной работы, академических часов							
	Всего	Самостоятельная работа	Контактная работа обучающихся с педагогическими работниками					
			Всего	Лекционные занятия	Семинарские/практические занятия	Лабораторные занятия	Иная контактная работа	
							Всего	Практическая подготовка
Социометрия как метод психологических исследований.								
Раздел 2. Социальная психология личности	26	14	12	2	4		6	
Тема 1. Социально-психологическая структура личности	14	8	6	2	2		2	
Тема 2. Социализация и личностные регуляторы социального поведения человека	12	6	6		2		4	
Раздел 3. Социальная психология общения и влияния	26	14	12	2	4		6	
Тема 1. Социально-психологические характеристики общения	14	8	6	2	2		2	
Тема 2. Социальная психология влияния	12	6	6		2		4	
Раздел 4. Социальная психология межличностных отношений	26	14	12	2	4		6	
Тема 1. Межличностные отношения как предмет социально-психологического исследования.	14	8	6	2	2		2	
Тема 2. Психология межличностного конфликта	12	6	6		2		4	

Раздел, тема	Виды учебной работы, академических часов							
	Всего	Самостоятельная работа	Контактная работа обучающихся с педагогическими работниками					
			Всего	Лекционные занятия	Семинарские/практические занятия	Лабораторные занятия	Иная контактная работа	
							Всего	Практическая подготовка
Раздел 5. Социальная психология групп	26	14	12	2	4		6	
Тема 1. Малые группы в социальной психологии	14	8	6	2	2		2	
Тема 2. Социально-психологические характеристики организаций.	12	6	6		2		4	
Раздел 6. Социальная психология общностей	26	14	12	2	4		6	
Тема 1. Психология больших социальных групп.	10	6	4	2	2			
Тема 2. Массовые взгляды и представления	8	4	4		2		2	
Тема 3. Массовые психические состояния и проявления. Психология массовой коммуникации.	8	4	4				4	
Контроль промежуточной аттестации (час)	36							
Общий объем, часов	180	108	36	12	24		36	
Форма промежуточной аттестации	Экзамен							
Общий объем часов по дисциплине (модулю)	216	108	36	12	24		36	

РАЗДЕЛ 3. УЧЕБНО-МЕТОДИЧЕСКОЕ ОБЕСПЕЧЕНИЕ САМОСТОЯТЕЛЬНОЙ РАБОТЫ ОБУЧАЮЩИХСЯ ПО ДИСЦИПЛИНЕ (МОДУЛЮ)

3.1. Виды самостоятельной работы обучающихся по дисциплине (модулю)

Очно-заочная форма обучения

Раздел, тема	Всего	Виды самостоятельной работы обучающихся					
		Академическая активность, час	Форма академической активности	Выполнение практ. заданий, час	Форма практического задания	Рубежный текущий контроль, час	Форма рубежного текущего контроля
Модуль 1. Название модуля, семестр _							
Раздел 1. Введение в социальную психологию	16	8	Подготовка к лекционным и практическим занятиям, самостоятельное изучение раздела в ЭИОС	8	реферат	2	Компьютерное тестирование или иная форма рубежного контроля по усмотрению преподавателя
Раздел 2. Социальная психология личности	16	8	Подготовка к лекционным и практическим занятиям, самостоятельное изучение раздела в ЭИОС	8	реферат	2	Компьютерное тестирование или иная форма рубежного контроля по усмотрению преподавателя
Раздел 3. Социальная психология общения и влияния	16	8	Подготовка к лекционным и практическим занятиям, самостоятельное изучение раздела в ЭИОС	8	реферат	2	Компьютерное тестирование или иная форма рубежного контроля по усмотрению преподавателя
Раздел 4. Социальная психология межличностных отношений	16	8	Подготовка к лекционным и практическим занятиям, самостоятельное изучение раздела в ЭИОС	8	реферат	2	Компьютерное тестирование или иная форма рубежного контроля по усмотрению преподавателя
Раздел 5. Социальная психология групп	16	8	Подготовка к лекционным и практическим занятиям, самостоятельное изучение раздела в ЭИОС	8	реферат	2	Компьютерное тестирование или иная форма рубежного контроля по усмотрению преподавателя
Раздел 6. Социальная психология общностей	16	8	Подготовка к лекционным и практическим занятиям, самостоятельное изучение раздела в ЭИОС	8	реферат	2	Компьютерное тестирование или иная форма рубежного контроля по усмотрению преподавателя
Общий объем по модулю/семестру, часов,	108	48		48		12	
Общий объем по дисциплине (модулю), часов	108	48		48		12	

3.2. Методические указания к самостоятельной работе по дисциплине (модулю)

РАЗДЕЛ 1. Введение в социальную психологию.

Цель: познакомить с историей социальной психологии в России. Формирование представлений о специфике и трудностях в становлении и развитии отечественной психологии в XX веке

Перечень изучаемых элементов содержания

Социальная психология как наука. Предмет социальной психологии. Представление об объекте и предмете социальной психологии в различных психологических подходах. Дискуссии о предмете социальной психологии в отечественной науке XX-столетия. Социально-психологические факты, закономерности, механизмы. Современные трактовки предмета социальной психологии. Социальная психология в структуре психологической науки, ее связь с другими отраслями психологии. Структура и отрасли социальной психологии. Место социальной психологии в системе наук. Основные задачи и проблемы современной социальной психологии.

Тема 1. История социальной психологии в России XX столетия.

Вопросы для самоподготовки

1. Развитие социальной психологии в России в период до октябрьской революции 1917 года. Социально-политические предпосылки возникновения тезиса о необходимости создания новой «социальной науки». Идеи М.М. Ковалевского, Н.К. Михайловского, В.М. Бехтерева.
2. Дискуссия о философских предпосылках научного знания, о предмете и методологии социальной психологии в 20-х годах. Позиции Г.И. Челпанова, В.А. Артемова, К.Н. Корнилова, П.П. Блонского, В.М. Бехтерева, М.А. Рейснера.
3. Социальная психология в 30-40 годы XX столетия. Идеи Г.В. Плеханова, А.С. Макаренко, А.С. Залужного, Л.С. Выготского и др.
4. Социальная психология как область пересечения социологии и общей психологии в 50-60-х годах. Основные подходы к определению предмета социальной психологии. Социально-психологические идеи в работах С.Л. Рубинштейна, А.Н. Леонтьева, А.Р. Лурии.
5. Экстенсивное и интенсивное развитие теоретической базы прикладных исследований социальной психологии в 70-90-х годах. Развитие практической социальной психологии. Актуальные проблемы социально-психологических исследований в конце XX века.

Тема 2. Методология и методы социальной психологии.

Цель: Ознакомление с теоретико-методологическими основами современной социальной психологии, формирование знаний о методологических принципах социальной психологии. Ознакомление с основными понятиями и методами, используемыми в социально-психологических исследованиях

Перечень изучаемых элементов содержания

Теоретико-методологические основы современной социальной психологии, методологические принципы социальной психологии; основные понятия и методы, используемые в социально-психологических исследованиях. Методы, используемые в социально-психологических исследованиях. Социометрия, коммуникометрия, референтометрия – специальные методы социальной психологии.

Вопросы для самоподготовки:

1. Методология социальной психологии: понятие, уровни методологии, принципы построения социально-психологического исследования.
2. Основные базовые категории социальной психологии: «социализация», «общение», «отношение», «взаимодействие», «личность», «группа» и др.
3. Этические проблемы организации социально-психологического исследования (полемика Д. Баумринд и С. Милграма).
4. Методы социальной психологии. Эмпирические исследования в социальной психологии.
5. Интерпретация и представление результатов социально-психологического исследования.

Тема 3. Социометрия как метод психологических исследований.

Цель: ознакомление обучающихся с социометрией, как методом социальной психологии. Расширение представлений о диагностических возможностях социометрии в разных сферах применения

Перечень изучаемых элементов содержания

Социометрия общая характеристика: основные понятия и процедуры. Особенности систем неформальных отношений в группе. Степень психологической совместимости конкретных людей. Внутри групповые статусы участников процедуры, психологическая атмосфера группы.

Перечень изучаемых элементов содержания

Вопросы для самоподготовки:

1. Социометрия общая характеристика: основные понятия и процедуры.
2. Историко-методологические основания социометрии
3. Особенности проведения социометрического исследования
4. Роль и значение социометрия, как метода исследования внутригрупповых отношений
5. Перспективы применения социометрии в современных условиях.

ПРАКТИЧЕСКОЕ ЗАДАНИЕ К РАЗДЕЛУ 1

Формы контроля самостоятельной работы обучающихся

Темы рефератов и докладов:

1. Теоретические основы прикладной социальной психологии: состояние и перспективы развития.
2. Влияние идеологии на развитие социально-психологической науки в России XX столетия.
3. Социально-психологические аспекты педагогической деятельности А.С. Макаренко.
4. Влияние учения о высших психических функциях Л.С. Выготского на развитие социально-психологических идей в России.
5. Основные положения деятельностного подхода в социальной психологии
6. В чем проявляется синтезирующая роль социальной психологии в системе наук
7. Место социальной психологии в системе наук
8. Какие основные проблемы изучает социальная психология
9. Взаимосвязь социальной психологии с философией, социологией

10. Направления и активно развивающиеся отрасли современной социальной психологии.
11. Предмет и задачи социальной психологии
12. Социальная психология - прошлое, настоящее и будущее
13. Становление и развитие социальной психологии в России
14. Исторические этапы становления и развития социальной психологии.
15. Взаимосвязь социальной психологии с философией, социологией
16. Основные практические проблемы социальной психологии.
17. Интеракционистски-ориентированное направление социальной психологии.
18. Бихевиористски-ориентированное направление социальной психологии.
19. Психоаналитически-ориентированное направление социальной психологии.
20. Когнитивно-ориентированное направление социальной психологии.

Реферат – это отражение (описание) студентом точек зрения различных авторов или обзор нескольких источников по рассматриваемой теме (проблеме).

Рекомендуемый формат:

Объем от 12-15 страниц печатного текста (шрифт Times New Roman, 14, интервал одинарный).

Содержание подготовлено на базе не менее 5 научных источников, с оформлением цитирования в рамках принятых филологических норм.

Задание должно быть представлено преподавателю на проверку в 3-х дневный срок с момента его получения в электронном формате. Оригинальность текста не менее 75%.

Основными критериями оценки реферата являются:

- степень отражения реферируемого текста;
- оригинальность тезисов и аргументов к ним;
- наличие обобщения и собственных выводов в заключении.

Санкции за выявленный плагиат: аннулирование оценки.

*(Задание проверяется в рамках очной формы обучения).

Темы эссе:

1. Значение методологии в социально-психологическом исследовании.
2. Специфика научного исследования в социальной психологии.
3. Проблема качества социально-психологической информации.
4. Дискуссионные проблемы применения методов социально-психологического исследования.
5. Психодрама как метод активного социально-психологического обучения и развития.
6. Социометрия как специфический метод социальной психологии.
7. Игра как метод активного социально-психологического обучения и развития.
8. Интерактивные методы в социальной психологии.
9. Современные тенденции развития социально-психологических методов исследования.
10. Рассмотрите достоинства и недостатки одного из методов социальной психологии (эксперимент, тестирование, социометрия, др.) (каждый метод рассматривается в отдельном эссе).
11. Методы изучения межличностных отношений в группах и возможности их использования в практике работы учителя.
12. Специфика сравнительных методов исследования в социальной психологии (на примере кросс-культурного метода, биографического и метода каузометрии).

13. Перспективы развития и применения социометрических методов.
14. Приведите аргументы в пользу утверждения о том, что наблюдение – основной эмпирический метод социальной психологии?
15. Какие специфические признаки эксперимента вы можете перечислить?
16. Применение социально-психологических методов в психокоррекционной работе.
17. Этический кодекс психолога.
18. Методы социальной психологии в современных социально-психологических исследованиях.
19. Связь методологии и методов в социально-психологическом исследовании.
20. Современные перспективы применения общенаучных методов в различных областях знаний и социальной практики.

Эссе – это развернутое и аргументированное изложение точки зрения студента в виде сочинения по рассматриваемой теме (проблеме). Рекомендуемый объем 1-3 страницы печатного текста (шрифт Times New Roman, 14, интервал одинарный). Содержание подготовлено на базе не менее 3 научных источников, с оформлением цитирования в рамках принятых филологических норм русского языка. Оригинальность текста не менее 75%.

*(Выполняется как практическое задание в электронной образовательной среде)

Основными критериями оценки эссе являются:

- степень отражения изученного материала (эссе имеет четкую структуру, отраженную в тезисах);
- оригинальность подхода к проблеме;
- аргументация (привлекаются литературные и научные источники);
- способность обоснованно отстаивать свою точку зрения (эссе содержит критические идеи и комментарии автора).

Формы контроля самостоятельной работы обучающихся

Темы эссе:

1. Для чего применяется социометрия?
2. Формирование групп, команд с помощью социометрии
3. Формирование кадрового резерва с помощью социометрии
4. Предотвращение конфликтов с помощью социометрии
5. Повышение сплоченности группы с помощью социометрии
6. Способ диагностики группы с помощью социометрии
7. Выявление лидера с помощью социометрии
8. Выявление структуры группы с помощью социометрии
9. Социометрия как инструмент построения команды и управления командой.
10. История социометрии.
11. Морено, личная история, социальные эксперименты по формированию групп с использованием социометрии.
12. Социометрия сегодня.
13. Определение социометрии и основные дефиниции: социальный атом, социальные сети, социодинамический закон.
14. Социометрия как прикладная технология измерения структуры малых групп.
15. Прикладное назначение социометрии в организациях.
16. Использование социометрии для измерения авторитета формального и неформального лидеров.

17. Использование социометрии для перегруппировки людей в командах с целью снижения напряжённости в коллективе (если она возникла на почве взаимной неприязни некоторых членов группы).
18. Использование социометрии для обнаружения внутригрупповых подсистем, сплочённых образований, во главе которых могут быть свои неформальные лидеры.
19. Социометрии – полезный инструмент в работе педагога (использование этого метода для выявления "социометрических позиций", т.е. относительного авторитета членов группы по признакам симпатии-антипатии - "лидер" группы и "отвергнутый" в школьном классе).
20. Использование социометрии для снижения градус напряжённости в отношениях и формирования максимально комфортный климата в коллективе.

Эссе – это развернутое и аргументированное изложение точки зрения студента в виде сочинения по рассматриваемой теме (проблеме). Рекомендуемый объем 1-3 страницы печатного текста (шрифт Times New Roman, 14, интервал одинарный). Содержание подготовлено на базе не менее 3 научных источников, с оформлением цитирования в рамках принятых филологических норм русского языка. Оригинальность текста не менее 75%.

*(Задание проверяется в рамках очной формы обучения).

Основными критериями оценки эссе являются:

- степень отражения изученного материала (эссе имеет четкую структуру, отраженную в тезисах);
- оригинальность подхода к проблеме;
- аргументация (привлекаются литературные и научные источники);
- способность обоснованно отстаивать свою точку зрения (эссе содержит критические идеи и комментарии автора).

Санкции за выявленный плагиат: аннулирование оценки.

РАЗДЕЛ 2. СОЦИАЛЬНАЯ ПСИХОЛОГИЯ ЛИЧНОСТИ.

Тема 1. Социально-психологическая структура личности

Цель: расширение представлений о социально-психологических подходах к изучению личности. Ознакомление с зарубежными и отечественными социально-психологическими типологиями личности. Формирование представлений о социально-психологических характеристиках личности/

Перечень изучаемых элементов содержания

Социально-психологические характеристики личности. Социально-психологические подходы к изучению личности. Социально-психологическая структура личности. Основные социально-психологические свойства личности.

Вопросы для самоподготовки:

1. Системно-структурный подход к личности. Проблема социально-психологической типологии личности. Основные подходы к ее решению.
2. Зарубежные социально-психологические типологии личности (К.Г.Юнг, Э. Фромм, Э. Шпрангер, К. Хорни, Дж. Роттер и др.).

3. Отечественные социально-психологические типологии личности: классификация А.Ф. Лазурского, типология К.А. Абульхановой-Славской и др.
4. Социально-психологическая структура личности. Понятие о социально-психологических свойствах личности. Возможные подходы к представлению об ансамбле социально-психологических свойств и социально-психологическом облике личности.
5. Основные социально-психологические свойства личности .

Тема 2. Социализация и личностные регуляторы социального поведения человека

Цель: анализ социально-психологического аспекта социализации личности. Характеристика механизмов и основных этапов социализации. Расширение представлений о социально-психологическом развитии личности. Ознакомление с современным состоянием проблемы регуляции социального поведения человека. Анализ основных направлений исследования ценностной ориентации личности и социальной установки, их теоретических и практических аспектов. Расширение представлений о методах изучения ценностей и установок личности/

Перечень изучаемых элементов содержания

Социализация как усвоение личностью социального опыта. Характеристика механизмов и основных этапов социализации. Социальное поведение. Ценностно-нормативная система личности. Регуляторы социального поведения личности. Социальная установка. Методы измерения аттитюдов. Теории когнитивного соответствия. Когнитивный диссонанс.

Вопросы для самоподготовки:

1. Понятие социализации в системе социально-психологических категорий. Основные теоретические подходы и концепции социализации.
2. Стадии социализации, механизмы и институты социализации. Динамика социализации.
3. Социальная идентичность личности. Понятие персональной и социальной идентичности. Уровни идентичности. Социальная зрелость личности.
4. Ценностно-нормативная регуляция поведения. Понятие о социальном поведении и его регуляторах. Нормативная регуляция поведения. Ценности и ценностные ориентации личности. Проблемы и методы психологической диагностики ценностей.
5. Социальная установка. Соотношение аттитюдов и ценностей. Современное понимание аттитюда в социальной психологии и имеющиеся разногласия. Структура и функции социальных установок.
6. Проблема изменения социальных установок. Взаимовлияние аттитюдов и поведения. Явление когнитивного диссонанса. Поведенческий и когнитивный подходы. Теории когнитивного соответствия.

ПРАКТИЧЕСКОЕ ЗАДАНИЕ К РАЗДЕЛУ 2

Формы контроля самостоятельной работы обучающихся

Темы эссе:

1. Методы и процедуры диагностики социально-психологических черт личности.
2. Проблема формирования социально-психологических свойств личности.

3. Основные социально-психологические свойства личности.
4. Социально-психологические представления о личности в зарубежной психологии
5. Представления о личности в отечественной социальной психологии
6. Я-концепция как социально-психологический феномен.
7. Самопознание личности
8. Самопрезентация личности
9. Самоконтроль. Понятие о локусе контроля. Развитие самоконтроля личности.
10. Самоуважение и самооэффективность.
11. Социальная идентичность.
12. Социальный и “национальный” характер.
13. Личность и психология управления.
14. Социально-психологические и индивидуально-личностные особенности высоко - профессионального педагога.
15. Социально-психологические и индивидуально-личностные особенности высоко - профессионального работника социальной сферы.
16. Составляющие Я-концепции – самоуважение и самооценка. Их роль в развитии личности.
17. Структура и функции Я-концепции.
18. Психологический смысл формулы А.Н. Леонтьева «индивидом рождаются, личностью становятся».
19. Соотношение понятий «социальный индивид» и «личность».
20. Влияния социально-психологических условий на развитие личности.

Эссе – это развернутое и аргументированное изложение точки зрения студента в виде сочинения по рассматриваемой теме (проблеме). Рекомендуемый объем 1-3 страницы печатного текста (шрифт Times New Roman, 14, интервал одинарный). Содержание подготовлено на базе не менее 3 научных источников, с оформлением цитирования в рамках принятых филологических норм русского языка. Оригинальность текста не менее 75%.

*(Задание проверяется в рамках очной формы обучения).

Основными критериями оценки эссе являются:

- степень отражения изученного материала (эссе имеет четкую структуру, отраженную в тезисах);
- оригинальность подхода к проблеме;
- аргументация (привлекаются литературные и научные источники);
- способность обоснованно отстаивать свою точку зрения (эссе содержит критические идеи и комментарии автора).

Санкции за выявленный плагиат: аннулирование оценки.

Формы контроля самостоятельной работы обучающихся

Темы эссе:

1. Методы и процедуры диагностики социально-психологических черт личности.
2. Проблема формирования социально-психологических свойств личности.
3. Половозрастные особенности социализации.
4. Социальный инфантилизм.
5. Изменения содержания социализации в современных условиях.

6. Жизненный путь личности как социально-психологический феномен.
7. Социальная идентичность личности. Понятие персональной и социальной идентичности. Уровни идентичности.
8. Социальная зрелость личности.
9. Основные социально-психологические свойства личности.
10. Понятие социализации в системе социально-психологических категорий.
11. Основные теоретические подходы и концепции социализации.
12. Стадии социализации, механизмы и институты социализации.
13. Стыд и чувство вины как механизмы социализации личности.
14. Факторы виктимизации человека.
15. Субъективные факторы виктимизации личности в ситуации потери работы.
16. Проблема социализации личности в условиях кризиса
17. Влияние дифференцированной социализации на развитие личности мужчины и женщины.
18. Критерии социализированности личности
19. Факторы социализации личности.
20. Охарактеризуйте особенности социализации личности в нашей стране в настоящее время. Формы отклоняющегося поведения и их связь с искажениями в ценностно-нормативной системе личности.
21. Ценности и ценностные ориентации, их формирование и роль в развитии личности
22. Разрушение ценностной основы неминуемо ведет к кризису, это относится как к отдельной личности, так и к обществу в целом (подтвердите или опровергните тезис).
23. Традиции исследования социальных установок в зарубежной психологии.
24. Диспозиционная концепция регуляции социального поведения личности В.А. Ядова.
25. Феномен социально-психологической установки в исследованиях Д.Н.Узнадзе.
26. Влияние аттитюдов на поведение
27. Влияние поведения на аттитюды
28. Взаимосвязь между поведением и социальными установками
29. Методы диагностики системы ценностей
30. Методы диагностики социальных установок личности
31. Аттитюд (фиксированная социальная установка личности) - формирование и регулятивная роль.
32. Иерархическая структура системы социальных установок.
33. Личность и социальные установки.
34. Роль социальных установок в формировании жизненных планов личности.
35. Какова социальная среда, такова и личность (подтвердите или опровергните тезис).
36. Роль социальных установок в выборе мотива поведения
37. Поведенческий и когнитивный подходы.
38. Социальные установки, их место и роль в развитии общества
39. Роль социальных установок в межличностном общении
40. Явление когнитивного диссонанса.

Эссе – это развернутое и аргументированное изложение точки зрения студента в виде сочинения по рассматриваемой теме (проблеме). Рекомендуемый объем 1-3 страницы печатного текста (шрифт Times New Roman, 14, интервал одинарный). Содержание подготовлено на базе не менее 3 научных источников, с оформлением цитирования в рамках принятых филологических норм русского языка. Оригинальность текста не менее 75%.

*(Выполняется как практическое задание в электронной образовательной среде)

Основными критериями оценки эссе являются:

- степень отражения изученного материала (эссе имеет четкую структуру, отраженную в тезисах);
- оригинальность подхода к проблеме;
- аргументация (привлекаются литературные и научные источники);
- способность обоснованно отстаивать свою точку зрения (эссе содержит критические идеи и комментарии автора).

Санкции за выявленный плагиат: аннулирование оценки.

РАЗДЕЛ 3. СОЦИАЛЬНАЯ ПСИХОЛОГИЯ ОБЩЕНИЯ И ВЛИЯНИЯ.

Тема 1. Социально-психологические характеристики общения

Цель: анализ общения как социально-психологического феномена. Расширение представлений об основных направлениях и проблемах психологического изучения общения.

Перечень изучаемых элементов содержания

Общение как объект психологического исследования. коммуникативные аспекты общения. Межличностное восприятие и взаимопонимание. Взаимодействие людей в общении.

Вопросы для самоподготовки:

1. Специфика исследования общения в социальной психологии. Общение в системе социально-психологических категорий.
2. Виды и формы общения: классификация и ее критерии. Структура общения: статический и динамический аспекты.
3. Функциональный анализ общения. Средства общения: виды, классификация.
4. Общение как процесс. Стадии контакта.
5. Коммуникативные аспекты общения. Вербальная и невербальная коммуникация.
6. Общение как восприятие и понимание людьми друг друга. Феномены, механизмы и эффекты социальной перцепции. Атрибутивные процессы при переходе от социального восприятия к социальному познанию.
7. Общение как интеракция. Виды и формы межличностного взаимодействия: классификация, критерии ее построения, основные характеристики.

Тема 2. Социальная психология влияния.

Цель: ознакомление с современным состоянием проблемы психологии влияния. Анализ основных теоретических и практических аспектов исследования влияния. Расширение представлений о ситуациях, факторах и технологиях влияния (ОК-5), (ОК-6), (ОК-7).

Перечень изучаемых элементов содержания

Взаимодействие людей в общении. Приемы и способы социально-психологического влияния. Механизмы социально-психологического воздействия.

Вопросы для самоподготовки:

1. Общая характеристика приемов и способов социально-психологического влияния (убеждение, внушение, подражание, заражение и др.), их психологические особенности, исторические корни, применение в современной жизни.
2. Механизмы восприятия внешнего воздействия: идентификация, интернализация, конформизм.
3. Убеждение и внушение как методы организованного воздействия на личность.
4. Подражание. Исторические традиции социальной психологии в исследовании подражания.
5. Заражение как способ группового воздействия

ПРАКТИЧЕСКОЕ ЗАДАНИЕ К РАЗДЕЛУ 3

Формы контроля самостоятельной работы обучающихся

Кейс-задание по психологии межличностного общения

Ситуация 1

Какое место в моей жизни занимает общение с другими людьми?

Сколько времени в течение дня я провожу в общении с людьми?

Хотелось бы мне проводить с людьми больше времени или я предпочитаю одиночество?

У меня много друзей или очень мало?

Ситуация 2

Переформулируйте приводимые ниже «ты -высказывания» в «я - послания».

Образец:

Ты - высказывание: «Как ты мог такое сказать!»

Я - послание: «Мне неприятно то, о чем ты только что сказал».

А) Ты абсолютно не прав.

Б) Какой ты бестолковый.

В) Только невежа мог поверить в это.

Г) Вечно ты лезешь не в свое дело.

Ситуация 3

Молодой девушке (22 года), только что окончившей университет, предстоит встреча с руководителем фирмы, в которой она хочет работать, по поводу ее трудоустройства. Девушка крайне заинтересована в получении этого места. Опишите детали ее имиджа и поведения в момент встречи.

Задание 4

Представьте возможные варианты ответа подчиненного в ситуации, когда он не может выполнить порученное ему задание в различных эго-состояниях (Эго состояние – Родитель, Эго состояние-Взрослый, Эго состояние – Ребенок (Теория «Трансактного анализа Э.Берна»), а также опишите последствия каждого из ответов.

Задание 5

Во время предстоящей деловой беседы Вам необходимо будет убедить руководителя принять и одобрить Ваш подход к решению проблемы. Перечислите, какие невербальные средства общения Вы будете использовать во время этой деловой беседы.

Задание 6

Определите тип слушателя по его ведущей репрезентативной системе (аудиал, визуал, кинестетик) и опишите средства для привлечения его внимания.

Задание 7

В школе было проведено анкетирование учащихся направленное на выявление трудностей общения связанных с проявлениями агрессии в межличностных отношениях. Анализ результатов анкетирования учащихся I-IV классов показал, что около 22 % учащихся отметили факт проявления вербальной и физической агрессии со стороны сверстников: «Моя соседка по парте все время мне грубит, кричит, толкается» (Дима В.); «На перемене драки устраивают» (Катя П.); «Не играют, а бьют и обзываются» (Аня Д.). Агрессия одних учеников по отношению к другим приводит к тому, что у 97,5 % школьников сформирована стойкая антипатия к таким одноклассникам. В этих условия трудно осуществлять работу по созданию учебного коллектива и воспитанию у детей толерантности и чувства гуманизма. Что в этой ситуации необходимо предпринять психологу с целью коррекции межличностных отношений учащихся.

Задание 8

Младший школьник не удовлетворен межличностными отношениями с учителем. Ролевые отношения *учитель – ученик* складываются неблагоприятно и на неуспешном фоне, ребенок не чувствует эмоционального комфорта в общении с педагогом, отказывается ходить в школу.

Что в этой ситуации необходимо предпринять психологу с целью коррекции межличностных отношений?

Кейс-задание.

Требования к выполнению

Должно быть выполнено не менее 2-х заданий из общего объема. До 1-й страницы текста на каждую работу (необходимо ответить на два вопроса). Излагается суть ответа на поставленный вопрос. Рекомендация: отвечать конкретно, по существу. Лист ответа должен быть оформлен (ФИО, направление подготовки, курс, группа).

Задание должно быть представлено преподавателю на проверку в 3-х дневный срок с момента его получения в электронном виде.

*(Выполняется как практическое задание в электронной образовательной среде)

Критерии оценки кейс-заданий

- знание основных положений изученного материала;
- умение обосновать предложенный вариант решения проблемы.

Формы контроля самостоятельной работы обучающихся

Темы эссе

1. Теория подражания Г. Тарда.
2. Психология моды.
3. Социальное влияние и представления человека о себе;

4. Агенты и механизмы социального влияния на личность
5. Критерии влияния внешней привлекательности человека в объяснении психологов.
6. Факторы, порождающие конформизм и уступчивость.
7. Управление толпой
8. Одежда – внешнее выражение отношения к себе и к миру. Психология выбора модной одежды.
9. Понятие моды и её психические механизмы.
10. Особенности межличностного влияния в деятельности менеджера.
11. Социальное влияние как феномен практики управления.
12. Роль психологии влияния в науке управления.
13. Невербальные средства внушения.
14. Факторы способствующие подражанию.
15. Внушение в нашей жизни или как нас заставляют покупать то, что нам не нужно
16. Паническое поведение.
17. Социально-психологические функции моды
18. Практические приемы убеждения.
19. Вербальные приемы внушения.
20. Факторы, способствующие подражанию.

Эссе – это развернутое и аргументированное изложение точки зрения студента в виде сочинения по рассматриваемой теме (проблеме). Рекомендуемый объем 1-3 страницы печатного текста (шрифт Times New Roman, 14, интервал одинарный). Содержание подготовлено на базе не менее 3 научных источников, с оформлением цитирования в рамках принятых филологических норм русского языка. Оригинальность текста не менее 75%.

*(Задание проверяется в рамках очной формы обучения).

Основными критериями оценки эссе являются:

- степень отражения изученного материала (эссе имеет четкую структуру, отраженную в тезисах);
- оригинальность подхода к проблеме;
- аргументация (привлекаются литературные и научные источники);
- способность обоснованно отстаивать свою точку зрения (эссе содержит критические идеи и комментарии автора).

Санкции за выявленный плагиат: аннулирование оценки.

РАЗДЕЛ 4. Социальная психология межличностных отношений

Тема 1. Межличностные отношения как предмет социально-психологического исследования.

Цель: ознакомление с социально-психологическим феноменом межличностных отношений. Расширение представлений об особенностях и закономерностях формирования межличностных отношений разного вида. Ознакомление с теорией и феноменологией просоциального проявления, а также с агрессивностью, как психологическим явлением. Анализ основных направлений исследования агрессивных проявлений в межличностных отношениях.

Перечень изучаемых элементов содержания

Межличностные отношения как разновидность социальных отношений. Основные проблемы и направления изучения межличностных отношений в социальной психологии. Просоциальные и асоциальные проявления отношений.

Вопросы для самоподготовки:

1. Межличностные отношения, их соотношение с общественными и межгрупповыми отношениями (психологическая теория отношений личности в работах В.Н. Мясищева; структура взаимоотношений; типы отношений и основания их классификации; психологические факторы и механизмы формирования взаимоотношений; динамика межличностных отношений; явление аккомодации и феномен социального проникновения в межличностных отношениях; проблема межличностной совместимости; виды деструктивных межличностных отношений).
2. Феномен альтруизма в современном научном представлении (факторы и механизмы развития мотивации помощи; теории социального научения, морального развития личности; атрибутивные и ролевые подходы; психологические модели альтруистической мотивации помощи: псевдоальтруистические и собственно альтруистические объяснения; личностные и ситуационные детерминанты оказания помощи: специфика экспериментального изучения, основные результаты, объяснительные модели).
3. Роль социума в усвоении форм просоциального поведения (агрессивное поведение; понятие, основные виды агрессивности; природа социальной агрессии. Основные подходы к исследованию агрессии; методы психологической диагностики агрессивности в отношениях; личностные и ситуационные факторы формирования и проявления агрессивного поведения; проблема социально-психологической коррекции агрессивных проявлений межличностных отношений).

Тема 2. Психология межличностного конфликта.

Цель: ознакомление с современным состоянием психологии конфликта. Анализ социально-психологической природы межличностных конфликтов. Формирование представлений о стратегиях и тактиках поведения людей в конфликтных ситуациях, о способах разрешения конфликтов.

Перечень изучаемых элементов содержания

Конфликта в социальной психологии (понятие и виды конфликтов; подходы к объяснению и исследованию межличностных конфликтов; структура межличностных конфликтов; поведенческие стратегии и тактики участников конфликта; последствия конфликтов; принципы регулирования конфликтного взаимодействия; поведенческие модели разрешения конфликтов; прогнозирование и предупреждение конфликтов; посредник в урегулировании конфликтов: его роль и психологические требования к нему).

Вопросы для самоподготовки:

1. Проблема конфликтов в социальной психологии. Понятие и виды конфликтов.
2. Межличностные конфликты. Подходы к объяснению и исследованию межличностных конфликтов.
3. Структура межличностных конфликтов. Генезис и динамика протекания межличностных конфликтов. Поведенческие стратегии и тактики участников конфликта. Последствия конфликтов.

4. Принципы регулирования конфликтного взаимодействия. Поведенческие модели разрешения конфликтов. Прогнозирование и предупреждение конфликтов. Посредник в урегулировании конфликтов: его роль и психологические требования к нему.

ПРАКТИЧЕСКОЕ ЗАДАНИЕ К РАЗДЕЛУ 4

Формы контроля самостоятельной работы обучающихся

Темы эссе

1. Аттракция и развитие межличностных отношений.
2. Теория межличностных отношений В. Шутца.
3. Проблема коррекции деструктивных межличностных отношений
4. Феномен альтруизма в современном научном представлении.
5. Факторы и механизмы развития мотивации помощи.
6. Теории социального научения, морального развития личности.
7. Психологические модели альтруистической мотивации помощи: псевдоальтруистические и собственно альтруистические объяснения.
8. Роль социума в усвоении форм просоциального поведения.
9. Роль эмпатии в развитии межличностных отношений.
10. Личностные детерминанты альтруизма.
11. Способы психологической коррекции лиц с повышенной агрессивностью в межличностных отношениях
12. Профилактики межличностной агрессии
13. Агрессивное поведение (природа социальной агрессии, понятие, основные виды агрессивности).
14. Личностные и ситуационные факторы формирования и проявления агрессивного поведения.
15. Под влиянием каких факторов развивается и проявляется эмпатия личности.
16. Межличностная совместимость и срабатываемость.
17. Агрессия, ее причины и последствия.
18. Социально-психологический климат во взаимоотношениях людей.
19. Социально-психологическая совместимость учителя и ученика.
20. Просоциальное и асоциальное поведение.

Эссе – это развернутое и аргументированное изложение точки зрения студента в виде сочинения по рассматриваемой теме (проблеме). Рекомендуемый объем 1-3 страницы печатного текста (шрифт Times New Roman, 14, интервал одинарный). Содержание подготовлено на базе не менее 3 научных источников, с оформлением цитирования в рамках принятых филологических норм русского языка. Оригинальность текста не менее 75%.

*(Задание проверяется в рамках очной формы обучения).

Основными критериями оценки эссе являются:

- степень отражения изученного материала (эссе имеет четкую структуру, отраженную в тезисах);
- оригинальность подхода к проблеме;
- аргументация (привлекаются литературные и научные источники);
- способность обоснованно отстаивать свою точку зрения (эссе содержит критические идеи и комментарии автора).

Санкции за выявленный плагиат: аннулирование оценки.

Кейс-задание по психологии межличностного общения

Ситуация 1

Между двумя сотрудниками организации возник спор по поводу сроков внедрения новой технологии. Один из них мотивировал предлагаемые сроки внедрения интересами производства продукции, второй свою позицию обосновывал с позиции интересов персонала, которому предстоит осваивать новую технологию.

Является описанная ситуация конфликтом? Каковы перспективы развития данной ситуации и механизмы управления ею?

Ситуация 2

Принимая на работу сотрудника, руководитель фирмы пообещал через два месяца перевести его на вышестоящую должность. По истечении указанного срока обещание руководителя не выполнено.

Можно ли описанную ситуацию идентифицировать как конфликтное взаимодействие? Если нет, то каковы перспективы развития описанной ситуации в конфликт.

Ситуация 3

Вы недавно назначены менеджером по кадрам. Вы еще плохо знаете сотрудников фирмы, сотрудники еще не знают вас в лицо. Вы идете на совещание к генеральному директору. Проходите мимо курительной комнаты и замечаете двух сотрудников, которые курят и о чем-то оживленно беседуют. Возвращаясь с совещания, которое длилось один час, вы опять видите тех же сотрудников в курилке за беседой.

Как бы вы поступили в данной ситуации? Объясните свое поведение.

Ситуация 4

Вы начальник отдела. В отделе напряженная обстановка, срываются сроки выполнения работ. Не хватает сотрудников. Выезжая в командировку, вы случайно встречаете свою подчиненную – молодую женщину, которая уже две недели находится на больничном. Но вы находите ее в полном здравии. Она кого-то с нетерпением встречает в аэропорту.

Как вы поступите в этом случае? Объясните свое поведение.

Ситуация 5

Одна сотрудница высказывает другой претензии по поводу многочисленных и часто повторяющихся ошибок в работе. Вторая сотрудница принимает высказываемые претензии за оскорбление. Между ними возник конфликт.

В чем причина конфликта? Определите конфликтную ситуацию.

Ситуация 6

В ответ на критику со стороны подчиненного, прозвучавшую на служебном совещании, начальник начал придираться к нему по мелочам и усилил контроль за его служебной деятельностью.

В чем причина конфликта? Определите конфликтную ситуацию.

Ситуация 7

Муж приходит позднее обычного домой. Сегодня он закончил очередную «левую» работу и получил за нее деньги. Он в хорошем настроении и слегка навеселе. Жена устала и обижена на мужа. Возникает конфликт. Жена обвиняет мужа в том, что он совершенно не думает о семье, что у него своя личная жизнь, а она за своими семейными заботами ничего

хорошего в этой жизни и не видит. Муж оправдывает свои частые задержки на работе тем, что стремится больше зарабатывать денег именно для семьи. Взаимные обвинения приобретают явно эмоциональную окраску.

В чем причина конфликта? Как вы поступите в этом случае?

Ситуация 8

После собрания родители приходят домой и в ярости требуют объяснений от ребенка. Они говорят о том, что с такими результатами никуда не возьмут после школы. Ученик спокойно отвечает: “Значит, пойду работать”.

В чем причина конфликта? Как вы поступите в этом случае?

Ситуация 9

Родители подарили деньги своему ребенку с определенной целью. Он их истратил не по назначению, купил то, что ему давно хотелось. Родители были возмущены, а в свой адрес ребенок услышал много гневных слов. В конце концов он хлопнул дверью и ушел из дома.

В чем причина конфликта? Определите конфликтную ситуацию.

Ситуация 10

В группе есть обучающийся, у которого явно просматривалось нежелание учиться, отсутствие мотивации к этому виду деятельности. Педагогам необходимо вызвать у него интерес к дальнейшему обучению.

В чем причина конфликта? Как вы поступите в этом случае?

Кейс-задание.

Требования к выполнению

Должно быть выполнено не менее 2-х заданий из общего объема. До 1-й страницы текста на каждую работу (необходимо ответить на два вопроса). Излагается суть ответа на поставленный вопрос. Рекомендация: отвечать конкретно, по существу. Лист ответа должен быть оформлен (ФИО, направление подготовки, курс, группа).

Задание должно быть представлено преподавателю на проверку в 3-х дневный срок с момента его получения в электронном виде.

*(Выполняется как практическое задание в электронной образовательной среде)

Критерии оценки кейс-заданий

- знание основных положений изученного материала;
- умение обосновать предложенный вариант решения проблемы.

РАЗДЕЛ 5. СОЦИАЛЬНАЯ ПСИХОЛОГИЯ ГРУПП

Тема 1. Малые группы в социальной психологии.

Цель: ознакомление с предметом социальной психологии малой группы, основными понятиями и подходами, сложившимися в области изучения малых групп. Анализ основных феноменов формирования, функционирования и динамики малой группы. Расширение представлений об особенностях поведения и взаимодействия личности в группе. Анализ статусно-ролевой позиции человека и феномен лидерства. Расширение представлений о коллективе как разновидности малой группы. Анализ феномена семья как малой группы.

Перечень изучаемых элементов содержания

Основные виды и характеристики малой группы. Социально-психологическая феноменология малой группы. Группа и личность. Лидерство и руководство. Коллектив как разновидность малой группы. Семья как малая группа.

Вопросы для самоподготовки:

1. Малые группы: понятие, критерии, классификации, характеристики, структура, факторы возникновения, динамические процессы и механизмы группового развития. История и традиции развития исследований, основные теоретические подходы к исследованию малых групп в зарубежной и отечественной психологии.
2. Феномены сложившейся группы (групповые нормы и ожидания - регуляторы поведения личности в группе; феномен внутригруппового давления и групповой сплоченности; феномен группового принятия решения; факторы, влияющие на принятие группового решения).
3. Социально-психологические факторы, детерминирующие взаимодействие в малых группах. Позиции, статусы, роли членов группы. Социальное пространство как «поле» межличностных отношений и взаимодействий в малой группе. Формы и способы взаимовлияний в системе «личность – группа». Регуляторы поведения личности в группе: групповые нормы и ценности, групповые ожидания.
4. Лидерство и руководство: сущность, критерии, сравнительная характеристика. Основные направления теоретических и прикладных исследований лидерства и руководства в отечественной и зарубежной психологии. Особенности организации взаимодействия и взаимоотношений руководителей с лидерами.
5. Коллектив как разновидность малой группы. Виды коллективов: по виду основной деятельности, условиям труда, характеру социально-психологических связей, политической ориентации, степени устойчивости, уровням развития и т.п. Признаки и критерии коллектива. Стадии и уровни развития коллектива. Особенности групповых процессов в коллективе. Социально-психологические аспекты исследования коллектива. Постановка проблемы коллектива в отечественной социальной психологии (работы А.С. Макаренко, А.В. Петровского, М.Г. Ярошевского и др.).
6. Семья как малая группа. Основные типы семьи: патриархальная, детоцентрическая и супружеская. Мотивация заключения брака и отношение к семье. Система семейных ценностей. Психологический климат семьи. Стадии и уровни развития взаимоотношений в семье. Основные кризисы взаимоотношений супругов. Проблема гармонизации межличностных отношений в семье.

Тема 2. Социально-психологические характеристики организаций.

Цель: познакомить с социально-психологическими характеристиками организаций и особенностями организационно-психологического сопровождения деятельности организации.

Перечень изучаемых элементов содержания

Социально-психологические характеристики организаций. Формальные, неформальные, сложные организации. Организационные цели. Особенности коммуникации. Социально-психологические проблемы производства (социально-психологический климат, эффективность управления, оценка персонала, организационное поведение и профессиональная карьера, социально-психологические характеристики производственного коллектива, организационная культура, социально-психологическое сопровождение кадровой работы в организации).

Вопросы для самоподготовки:

1. Организация, как социально-психологический феномен (социально-психологические проблемы управления в организации; личность как объект и субъект управления; группа, как объект и субъект управления; психологические условия эффективного взаимодействия в системе «руководитель – подчиненный»; позиционные отношения;
2. Особенности коммуникации в организации (информационный обмен и взаимодействие как уровни управления в организации; социально-психологический климат организации и факторы его формирования; организационная культура и организационная социализация).
3. Рабочая группа (команда) как ключевой элемент организации; современные проблемы рекрутмента;
4. Социально-психологическое сопровождение кадровой работы в организации.

ПРАКТИЧЕСКОЕ ЗАДАНИЕ К РАЗДЕЛУ 5

Формы контроля самостоятельной работы обучающихся - эссе

Примерный перечень тем эссе:

1. Малые группы в социальной психологии
2. Лидерский потенциал и особенности его проявления во взаимоотношениях лидеров и членов малых групп.
3. Гендерный аспект лидерства.
4. Проблема развития группы в отечественной и зарубежной социальной психологии.
5. Социально-психологический климат группы и пути его оптимизации.
6. Формальное и неформальное лидерство.
7. Сущность социально-психологического климата.
8. Групповые эффекты.
9. Особенности руководства малой группой.
10. Особенности принятия группового решения.
11. Феномен групповой сплоченности.
12. Конфликты в малых группах
13. Малая группа-понятие и классификация
14. Функции малой группы
15. Значимые характеристики малой группы
16. Референтная группа и ее функции.
17. Формальные и неформальные группы.
18. Групповые нормы.
19. Семья как малая группа.
20. Понятие малой группы и коллектива - базовые характеристики.

Эссе – это развернутое и аргументированное изложение точки зрения студента в виде сочинения по рассматриваемой теме (проблеме). Рекомендуемый объем 1-3 страницы печатного текста (шрифт Times New Roman, 14, интервал одинарный). Содержание подготовлено на базе не менее 3 научных источников, с оформлением цитирования в рамках принятых филологических норм русского языка. Оригинальность текста не менее 75%.

*(Выполняется как практическое задание в электронной образовательной среде)

Основными критериями оценки эссе являются:

- степень отражения изученного материала (эссе имеет четкую структуру, отраженную в тезисах);

- оригинальность подхода к проблеме;
- аргументация (привлекаются литературные и научные источники);
- способность обоснованно отстаивать свою точку зрения (эссе содержит критические идеи и комментарии автора).

Санкции за выявленный плагиат: аннулирование оценки.

Темы эссе:

1. Психология коллектива: состояние и основные направления исследования в отечественной науке
2. Современные проблемы рекрутмента.
3. Путь отечественной социальной психологии от категории «коллектив» к категории «команда».
4. Функции организации.
5. Авторитет руководителя организации
6. Корпоративная культура и этапы жизненного цикла компании
7. Корпоративная культура как фактор повышения конкурентоспособности организации
8. Культура научной организации и мотивации труда
9. Организационная культура как регулятор поведения
10. Организационная культура: понятие, значение, структура и основные элементы
11. Организация как средняя социальная группа.
12. Социально-психологического климата в организации.
13. Психологические аспекты построения карьеры.
14. Социально-психологические особенности конфликтов в организации.
15. Факторы формирования социально-психологического климата.
16. Место и роль психолога в фирме или организации.
17. Психология управленческих воздействий.
18. Роль личности руководителя при решении и профилактике конфликтов в организации.
19. Стили руководства в системах управления.
20. Личность руководителя организации.

Эссе – это развернутое и аргументированное изложение точки зрения студента в виде сочинения по рассматриваемой теме (проблеме). Рекомендуемый объем 1-3 страницы печатного текста (шрифт Times New Roman, 14, интервал одинарный). Содержание подготовлено на базе не менее 3 научных источников, с оформлением цитирования в рамках принятых филологических норм русского языка. Оригинальность текста не менее 75%.

*(Задание проверяется в рамках очной формы обучения).

Основными критериями оценки эссе являются:

- степень отражения изученного материала (эссе имеет четкую структуру, отраженную в тезисах);
- оригинальность подхода к проблеме;
- аргументация (привлекаются литературные и научные источники);
- способность обоснованно отстаивать свою точку зрения (эссе содержит критические идеи и комментарии автора).

РАЗДЕЛ 6. СОЦИАЛЬНАЯ ПСИХОЛОГИЯ ОБЩНОСТЕЙ.

Тема 1. Психология больших социальных групп.

Цель: ознакомление с социальной психологией больших социальных групп. Анализ основных понятий и теоретических позиций. Расширение представлений о феноменологии больших групп. Закрепление знаний о механизмах развития и функционирования отдельных видов больших групп. Ознакомление с социальной психологией масс. Анализ основных понятий и теоретических позиций. Расширение представлений о социально-психологической феноменологии масс. Закрепить представления о механизмах развития массовидных социально-психологических явлений.

Перечень изучаемых элементов содержания

Социально-психологические характеристики больших социальных групп. психология классов и имущественных групп. национально-этнические общности. общественные движения, партии и религиозные общности. социально-психологические особенности различных возрастных и гендерных групп. социально-психологические проблемы межгрупповых отношений. социальная психология общества.

Вопросы для самоподготовки:

1. Понятие «большая социальная группа». Классификация и структура больших социальных групп. Факторы, определяющие уровень развития психологии больших социальных групп. Феноменология больших групп.
2. Понятие массы. Теории и феномены психологии масс. Механизмы массовой психологии: заражение, подражание, внушение.
3. Стихийное поведение людей. Психология толпы.
4. Классы и их социально-психологические характеристики. Понятие социального слоя. Стратометрическая структура общества. Имущественная дифференциация групп в обществе.
5. Этнос и нация: соотношение понятий. Факторы формирования этнического сознания и самосознания. Формы этнического взаимодействия.
6. Общественные движения как разновидность социально-психологической общности, динамика возникновения, виды и особенности психологии общественных движений.
7. Партии как социально-психологический феномен. Основные направления исследований в политической психологии.
8. Религиозные движения: их виды и функции в общественном развитии. Конструктивные, деструктивные и потенциально деструктивные религиозные движения, их социально-психологическая характеристика.
9. Межгрупповые отношения как объект социально-психологического анализа. Основные подходы и методы исследования межгрупповых отношений. Гендерные группы.

Тема 2. Массовые взгляды и представления

Цель: расширение представлений о феноменологии и механизмах формирования социальных представлений и общественного мнения как массовидных социально-психологических явлений. Анализ основных понятий и теоретических позиций психологии социального познания

Перечень изучаемых элементов содержания

Феноменологии и механизмы формирования социальных представлений. Общественное мнение. Социальная информация.

Вопросы для самоподготовки:

1. Социальный мир как предмет социального познания. Психологические и социальные детерминанты конструирования социального мира.
2. Общая характеристика процесса «работы» с социальной информацией. Искажение и проблемы кодирования и хранения социальной информации.
3. Психология социальных представлений. Зарубежные и отечественные направления изучения социальных представлений.
4. Общественное мнение как интегральное общественно-психологическое явление. Функции и формы общественного мнения. Особенности, условия и механизмы формирования общественного мнения.
5. Проблема управления общественным мнением.

Тема 3. Массовые психические состояния и проявления. Психология массовой коммуникации.

Цель ознакомление с социальной психологией масс и массовых психических состояний. Анализ основных понятий и теоретических позиций. Расширение представлений о социально-психологической феноменологии масс, механизмах развития массовидных социально-психологических явлений. Ознакомление с психологией массовых коммуникаций. Расширение знаний о системе средств массовой коммуникации и ее роли в жизни современного общества. Анализ социально-психологических механизмов влияния средств массовой коммуникации на человека. познакомить обучающихся со спецификой прикладных и проблемой эффективности прикладных исследований социальной психологии. Расширить представления о современных направлениях и перспективах развития прикладных исследований в нашей стране.

Перечень изучаемых элементов содержания

Массы и массовые психические состояния. Массовые настроения, традиции, обычаи. Массовые социально-психологические явления. Массовые взгляды и представления. Определение массовой коммуникации, функции СМК, социально-психологические механизмы влияния и эффекты СМК. Приемы и способы воздействия СМИ, показатели эффективности СМИ. Специфика и эффективность прикладного исследования в социальной психологии.

Практическая социальная психология. Направления прикладных исследований в нашей стране. Повышение социально-психологической грамотности. Перспективы развития социальной психологии.

Вопросы для самоподготовки:

1. Массы и массовые психические состояния.
2. Массовые настроения. Виды, функции, факторы и механизмы формирования. Динамика развития массового настроения.
3. Формирование обычаев и традиций. Традиции и обычаи как компоненты общественной психологии.
4. Массовые коммуникации: понятие, виды, характеристики, отличительные особенности. Место средств массовой коммуникации в системе социальных коммуникаций.
5. Функции и роль средств массовой коммуникации. Механизмы формирования общественного мнения и настроений посредством массовой коммуникации. Эффекты массовой коммуникации.
6. Приемы и способы воздействия, используемые в массовых информационных процессах.

7. Эффективность средств массовой коммуникации, психологические и социально-психологические факторы ее повышения.
8. Какие отношения между академической и практической социальной психологией существуют в настоящее время.
9. Какие основные стратегии работы в организации имеет социальный психолог и чем определяется выбор стратегий?
10. В чем проявляется эффективность прикладных исследований в социальной психологии?
11. Планирование, проведение и обработка результатов диагностического социально - психологического исследования.
12. Методы анализа и оформления полученных эмпирических данных.

ПРАКТИЧЕСКОЕ ЗАДАНИЕ К РАЗДЕЛУ 6

Формы контроля самостоятельной работы обучающихся - эссе
Примерный перечень тем для эссе:

1. Актуальные проблемы этнической психологии в России.
2. Современное состояние политической психологии в России.
3. Политическое лидерство на современном этапе: актуальные проблемы.
4. Актуальные проблемы современной психологии религии.
5. Психология воздействия толпы на человека.
6. Паника как социально-психологический феномен.
7. Социально-психологическая профилактика возникновения паники.
8. Механизмы воздействия на массовые настроения
9. В чем заключаются особенности современных подходов к изучению проблемы этнической психологии?
10. Что понимают под психическим обликом нации?
11. Что такое национальный характер?
12. Что лежит в основе этнического стереотипа?
13. Каковы характеристики этноцентризма?
14. Социальные группы современной России?
15. Что такое национально-психологические характеристики представителей конкретной этнической общности.
16. Какие факторы обуславливают специфику формирования национальной психологии людей?
17. Опишите, какие трансформации могут происходить с толпой.
18. Условия порождающие изменения поведения в толпе.
19. Ролевая структура агрессивной толпы.
20. овременное состояние психологии масс в России.
21. Актуальные проблемы психологии социального познания.
22. Зарубежная психология социальных представлений
23. Имидж как социально-психологический феномен.
24. Общественное мнение, как инструмент управления публикой
25. Психологические механизмы формирования социальных стереотипов.
26. Социально-психологические исследования изменений в массовом сознании, общественных настроениях и общественном мнении.
27. Общественное мнение как фактор массового сознания
28. История развития феномена массовое сознание.
29. Социально-психологические механизмы влияния на групповое и массовое сознание.
30. Социально-психологические особенности массового сознания в современном российском обществе

31. Место и роль средств массовой коммуникации и информации в формировании социально-психологических особенностей массового сознания.
32. Манипуляция массовым сознанием при проведении рекламных акций.
33. Массовое сознание и пропаганда.
34. Имидж как средство воздействия на массовое сознание людей.
35. Механизмы воздействия на массовое сознание
36. Массы и массовое сознание.
37. Функции и формы общественного мнения.
38. Технологии управления и методы управления массовым сознанием и массовым поведением.
39. Психология массового сознания

Эссе – это развернутое и аргументированное изложение точки зрения студента в виде сочинения по рассматриваемой теме (проблеме). Рекомендуемый объем 1-3 страницы печатного текста (шрифт Times New Roman, 14, интервал одинарный). Содержание подготовлено на базе не менее 3 научных источников, с оформлением цитирования в рамках принятых филологических норм русского языка. Оригинальность текста не менее 75%.

***(Задание проверяется в рамках очной формы обучения).**

Основными критериями оценки эссе являются:

- степень отражения изученного материала (эссе имеет четкую структуру, отраженную в тезисах);
- оригинальность подхода к проблеме;
- аргументация (привлекаются литературные и научные источники);
- способность обоснованно отстаивать свою точку зрения (эссе содержит критические идеи и комментарии автора).

Санкции за выявленный плагиат: аннулирование оценки.

Формы контроля самостоятельной работы обучающихся – эссе.

Примерный перечень тем для эссе

- Психология массовых настроений.
- Публика и условия ее возникновения
- Общественное мнение как инструмент управления публикой.
- Понятие естественной толпы и ее характеристики.
- Виды естественных толп
- Свойство толпы и приемы манипуляции ею.
- Паника и факторы ее возникновения.
- Способы предотвращения и ликвидации массовой паники
- Феномен слуха и его классификация
- Механизмы и факторы распространения слухов
- Психология массовых настроений: виды, динамика и механизмы воздействия.
- Традиции и обычаи как компоненты общественной психологии.
- Общение и коммуникация как психологические явления
- Современное состояние психологии рекламы в России.
- Актуальные проблемы психологии массовой коммуникации.
- Социально-психологические технологии в публичной сфере.
- Эффективность средств массовой коммуникации

- Демонстрации агрессии и насилия в средствах массовой коммуникации
- Механизмы влияния средств массовой коммуникации на психику человека
- Модели убеждающей коммуникации
- Способы и механизмы изменения установок
- Структура личности как база восприятия информации и главный барьер на пути влияния массовой коммуникации.
- Роль установок и стереотипов в процессе массовой коммуникации.
- Социально – психологические феномены восприятия коммуникатора (эмпатия, аттракция, идентификация).
- Рациональность и эмоциональность сообщения.
- Факторы, влияющие на запоминание и воспроизведение информации.
- Социально - психологические особенности отдельных видов массовой коммуникации.
- Категории медиапсихологии
- Установки и ценности аудитории СМИ.
- Информационно-психологическая культура СМИ: текст, смысл, эмоции.
- Личность как потребитель массовой информации.
- Массовая коммуникация и реклама.
- Служба семьи.
- Психология здоровья (влияние поведения на здоровье).

Санкции за выявленный плагиат: аннулирование оценки.

РУБЕЖНЫЙ КОНТРОЛЬ К РАЗДЕЛАМ **форма рубежного контроля – компьютерное тестирование**

Оформление работ, выполняемых в рамках самостоятельной работы осуществляется в соответствии с Методическими указаниями по оформлению письменных работ обучающихся в рамках самостоятельной работы, утвержденными Учебно-методическим советом РГСУ, Протокол № 2 от 25 июня 2015 года.

Конкретные практические задания и задания для рубежного контроля определяются в учебно-методических материалах по работе обучающихся в электронной информационно-образовательной среде РГСУ с применением технологий электронного обучения по данной дисциплине, утверждаемых ежегодно факультетом.

РАЗДЕЛ 4. Фонд оценочных средств для проведения промежуточной аттестации обучающихся по дисциплине (модулю)

4.1. Форма промежуточной аттестации обучающегося по дисциплине (модулю)

Контрольным мероприятием промежуточной аттестации обучающихся по дисциплине (модулю) является **экзамен**, который проводится в **устной** форме, а также согласно принятым образовательным технологиям.

4.2. Перечень компетенций с указанием этапов их формирования в процессе освоения образовательной программы

Код компетенции	Содержание компетенции (части компетенции)	Результаты обучения	Этапы формирования компетенций в процессе освоения образовательной программы

УК-3	Способен осуществлять социальное взаимодействие и реализовывать свою роль в команде	Знать: Основы социального взаимодействия и принципы командной работы	Этап формирования знаний
		Уметь: Использовать правила социального взаимодействия в коммуникации	Этап формирования умений
		Владеть: способностью организации работы в команде с учетом понимания принципов социального взаимодействия	Этап формирования навыков и получения опыта
ОПК-2	Способен анализировать конфликтные ситуации, применять основные методы, способы и средства получения информации о конфликтах и мирных способах взаимодействия, готовить материалы для экспертных заключений о конфликтогенном потенциале ситуации и субъектов взаимодействия	Знать: положения фундаментальных и прикладных наук, необходимые для диагностики, экспертизы и анализа конфликтных ситуаций, конфликтогенного потенциала социального взаимодействия	Этап формирования знаний
		Уметь: применять в профессиональной деятельности методы, способы, средства диагностики, экспертизы и анализа информации о конфликтах и мирном взаимодействии в различных сферах.	Этап формирования умений
		Владеть: готовностью проводить исследования значимых научных проблем в области конфликтологии на основе использования различных теоретик методологических подходов анализа и технологий урегулирования конфликтов	Этап формирования навыков и получения опыта

4.3. Описание показателей и критериев оценивания компетенций на различных этапах их формирования, описание шкал оценивания

Код компетенции	Этапы формирования компетенций	Показатель оценивания компетенции	Критерии и шкалы оценивания
УК-3, ОПК-2	Этап формирования знаний.	<p>Теоретический блок вопросов.</p> <p>Уровень освоения программного материала, логика и грамотность изложения, умение самостоятельно обобщать и излагать материал</p>	<p>1) обучающийся глубоко и прочно освоил программный материал, исчерпывающе, последовательно, грамотно и логически стройно его излагает, тесно увязывает с задачами и будущей деятельностью, не затрудняется с ответом при видоизменении задания, умеет самостоятельно обобщать и излагать материал, не допуская ошибок – 9-10 баллов;</p> <p>2) обучающийся твердо знает программный материал, грамотно и по существу излагает его, не допуская существенных неточностей в ответе на вопрос, может правильно применять теоретические положения -7-8 баллов;</p> <p>3) обучающийся освоил основной материал, но не знает отдельных деталей, допускает неточности, недостаточно правильные формулировки, нарушает последовательность в изложении программного материала - 5-6 баллов;</p> <p>4) обучающийся не знает значительной части программного материала, допускает существенные ошибки -0-4 балла.</p>

<p>УК-3, ОПК-2</p>	<p>Этап формирования умений.</p>	<p>Аналитическое задание (<i>задачи, ситуационные задания, кейсы, проблемные ситуации и т.д.</i>)</p> <p>Практическое применение теоретических положений применительно к профессиональным задачам, обоснование принятых решений</p>	<p>1) свободно справляется с задачами и практическими заданиями, правильно обосновывает принятые решения, задание выполнено верно, даны ясные аналитические выводы к решению задания, подкрепленные теорией - 9-10 баллов; 2) владеет необходимыми умениями и навыками при выполнении практических заданий, задание выполнено верно, отмечается хорошее развитие аргумента, однако отмечены погрешности в ответе, скорректированные при собеседовании -7-8 баллов; 3) испытывает затруднения в выполнении практических заданий, задание выполнено с ошибками, отсутствуют логические выводы и заключения к решению 5-6 баллов; 4) практические задания, задачи выполняет с большими затруднениями или задание не выполнено вообще, или задание выполнено не до конца, нет четких выводов и заключений по решению задания, сделаны неверные выводы по решению задания - 0-4 баллов.</p>
<p>УК-3, ОПК-2</p>	<p>Этап формирования навыков и получения опыта.</p>	<p>Аналитическое задание (<i>задачи, ситуационные задания, кейсы, проблемные ситуации и т.д.</i>)</p> <p>Решение практических заданий и задач, владение навыками и умениями при выполнении практических заданий, самостоятельность, умение обобщать и излагать материал.</p>	<p>1) свободно справляется с задачами и практическими заданиями, правильно обосновывает принятые решения, задание выполнено верно, даны ясные аналитические выводы к решению задания, подкрепленные теорией - 9-10 баллов; 2) владеет необходимыми умениями и навыками при выполнении практических заданий, задание выполнено верно, отмечается хорошее развитие аргумента, однако отмечены погрешности в ответе, скорректированные при собеседовании -7-8 баллов; 3) испытывает затруднения в выполнении практических заданий, задание выполнено с ошибками, отсутствуют логические выводы и заключения к решению 5-6 баллов; 4) практические задания, задачи выполняет с большими затруднениями или задание не выполнено вообще, или задание выполнено не до конца, нет четких выводов и заключений по решению задания, сделаны неверные выводы по решению задания - 0-4 баллов.</p>

4.4. Типовые контрольные задания или иные материалы, необходимые для оценки знаний, умений, навыков и (или) опыта деятельности, характеризующих этапы формирования компетенций в процессе освоения образовательной программы

Примерные вопросы для проведения промежуточной аттестации обучающихся по дисциплине (модулю)

Теоретический блок вопросов:

1. Социальная психология как наука. Место социальной психологии в системе научного знания: взаимосвязь с философией, социологией, другими гуманитарными и естественными науками.
2. Предмет социальной психологии. Основные точки зрения на предмет социальной психологии в различных психологических школах и направлениях.
3. Структура современной социальной психологии, основные задачи и проблемы исследований.
4. Становление социальной психологии как самостоятельной науки: экспериментальный период развития зарубежной социальной психологии.
5. Современное состояние социальной психологии в России. Основные направления развития современной отечественной социальной психологии.
6. Методология социальной психологии. Методологические проблемы и принципы построения социально-психологического исследования.
7. Методы социально-психологического исследования. Классификация методов и критерии ее построения. Соотношение методологии, методов и методик социально-психологического исследования.
8. Характеристика основных методов социальной психологии.
9. Человек как субъект социальной жизни. Специфика социально-психологического подхода к пониманию личности.
10. Социально-психологическая структура личности.
11. Основные категории личности в социальной психологии. Социально зрелая личность.
12. Основные направления и проблемы изучения личности в социальной психологии.
13. Понимание личности с точки зрения транзакционного анализа (Берн)
14. Социализация: понятие, содержание, механизмы и условия.
15. Основные проблемы и направления исследований социализации в социальной психологии.
16. Проблема социально-психологической периодизации развития личности.
17. Вопросы формирования «Я-концепции» как результата социального развития личности.
18. Социальная идентичность личности. Типы идентификации.
19. Проблема регуляции социального поведения личности. Ценностно-нормативная регуляция социального поведения.
20. Социальная установка: понятие, структура и функции, формирование социальных установок.
21. Агрессивность как социально-психологическая проблема.
22. Проблема малой группы в социальной психологии.
23. Малая группа как социально-психологическое образование.
24. Основные направления изучения малых групп в психологии.
25. Динамические процессы в малой группе.
26. Метод фокус – группы.
27. Психологическая совместимость и социально-психологические трудности взаимодействия между людьми.
28. Психология общения: основные направления исследований
29. Общение в единстве процессов обмена информации, восприятия и понимания людьми друг друга, воздействия и взаимодействия.
30. Психология социального познания: основные проблемы и направления исследования.
31. Социально-психологические закономерности формирования первого впечатления о человеке.

32. Механизмы межличностного восприятия
33. Проблема социального интеллекта.
34. Психология воздействия как область социальной психологии.
35. Социально-психологические механизмы и факторы формирования убеждений.
36. Социально-психологические проблемы семьи как малой группы.
37. Общественное мнение и закономерности его формирование, социально-психологические вопросы изучения общественного мнения.
38. Межличностные отношения, их виды, динамика, механизмы формирования и развития.
39. Межличностные конфликты как проблема социальной психологии
40. Межгрупповые конфликты, проблема профилактики и конструктивного разрешения.
41. Социально-психологические характеристики больших групп.
42. Межгрупповые отношения и взаимодействия.
43. Социальные ситуации в повседневной жизни личности.
44. Трудные жизненные ситуации как предмет социально-психологического изучения.
45. Психология чрезвычайных ситуаций.
46. Психология лидерства: классификации и концептуальные подходы.
47. Психология поведения людей в толпе: феномены и механизмы.
48. Психология моды
49. Психология религии
50. Психология слухов и сплетен
51. Психология массовой коммуникации
52. Психология рекламы
53. Психология политических партий и массовых движений
54. Массовые психические состояния и проявления
55. Психология общественных движений
56. Психология имиджа
57. Социально-психологические механизмы PR- воздействий
58. Типы конфликтных личностей.
59. Правила бесконфликтного общения.
60. Понятие референтной группы и группы членства.
61. Межличностная совместимость и срабатываемость.
62. Сплочение группы. Параметры, влияющие на процесс сплочения.
63. Общественное мнение, его формирование.
64. Психология массовой коммуникации.

Аналитический блок вопросов

Кейс-задание по психология межличностного общения №1

Ситуация 1

Какое место в моей жизни занимает общение с другими людьми?

Сколько времени в течение дня я провожу в общении с людьми?

Хотелось бы мне проводить с людьми больше времени или я предпочитаю одиночество?

У меня много друзей или очень мало?

Ситуация 2

Переформулируйте приводимые ниже «ты -высказывания» в «я - послания».

Образец:

Ты - высказывание: «Как ты мог такое сказать!»

Я - послание: «Мне неприятно то, о чем ты только что сказал».

А) Ты абсолютно не прав.

- Б) Какой ты бестолковый.
- В) Только невежа мог поверить в это.
- Г) Вечно ты лезешь не в свое дело.

Ситуация 3

Молодой девушке (22 года), только что окончившей университет, предстоит встреча с руководителем фирмы, в которой она хочет работать, по поводу ее трудоустройства. Девушка крайне заинтересована в получении этого места. Опишите детали ее имиджа и поведения в момент встречи.

Задание 4

Представьте возможные варианты ответа подчиненного в ситуации, когда он не может выполнить порученное ему задание в различных эго-состояниях (Эго состояние – Родитель, Эго состояние-Взрослый, Эго состояние – Ребенок (Теория «Трансактного анализа Э.Берна»)), а также опишите последствия каждого из ответов.

Задание 5

Во время предстоящей деловой беседы Вам необходимо будет убедить руководителя принять и одобрить Ваш подход к решению проблемы. Перечислите, какие невербальные средства общения Вы будете использовать во время этой деловой беседы.

Задание 6

Определите тип слушателя по его ведущей репрезентативной системе (аудиал, визуал, кинестетик) и опишите средства для привлечения его внимания.

Кейс-задание по психология межличностного общения №2

Ситуация 1

Между двумя сотрудниками организации возник спор по поводу сроков внедрения новой технологии. Один из них мотивировал предлагаемые сроки внедрения интересами производства продукции, второй свою позицию обосновывал с позиции интересов персонала, которому предстоит осваивать новую технологию.

Является описанная ситуация конфликтом? Каковы перспективы развития данной ситуации и механизмы управления ею?

Ситуация 2

Принимая на работу сотрудника, руководитель фирмы пообещал через два месяца перевести его на вышестоящую должность. По истечении указанного срока обещание руководителя не выполнено.

Можно ли описанную ситуацию идентифицировать как конфликтное взаимодействие? Если нет, то каковы перспективы развития описанной ситуации в конфликт.

Ситуация 3

Вы недавно назначены менеджером по кадрам. Вы еще плохо знаете сотрудников фирмы, сотрудники еще не знают вас в лицо. Вы идете на совещание к генеральному директору. Проходите мимо курительной комнаты и замечаете двух сотрудников, которые курят и о чем-то оживленно беседуют. Возвращаясь с совещания, которое длилось один час, вы опять видите тех же сотрудников в курилке за беседой.

Как бы вы поступили в данной ситуации? Объясните свое поведение.

Ситуация 4

Вы начальник отдела. В отделе напряженная обстановка, срываются сроки выполнения работ. Не хватает сотрудников. Выезжая в командировку, вы случайно встречаете свою подчиненную – молодую женщину, которая уже две недели находится на больничном. Но вы находите ее в полном здравии. Она кого-то с нетерпением встречает в аэропорту.

Как вы поступите в этом случае? Объясните свое поведение.

Ситуация 5

Одна сотрудница высказывает другой претензии по поводу многочисленных и часто повторяющихся ошибок в работе. Вторая сотрудница принимает высказываемые претензии за оскорбление. Между ними возник конфликт.

В чем причина конфликта? Определите конфликтную ситуацию.

Ситуация 6

В ответ на критику со стороны подчиненного, прозвучавшую на служебном совещании, начальник начал придирается к нему по мелочам и усилил контроль за его служебной деятельностью.

В чем причина конфликта? Определите конфликтную ситуацию.

Ситуация 7

Муж приходит позднее обычного домой. Сегодня он закончил очередную «левую» работу и получил за нее деньги. Он в хорошем настроении и слегка навеселе. Жена устала и обижена на мужа. Возникает конфликт. Жена обвиняет мужа в том, что он совершенно не думает о семье, что у него своя личная жизнь, а она за своими семейными заботами ничего хорошего в этой жизни и не видит. Муж оправдывает свои частые задержки на работе тем, что стремится больше зарабатывать денег именно для семьи. Взаимные обвинения приобретают явно эмоциональную окраску.

В чем причина конфликта? Как вы поступите в этом случае?

Ситуация 8

После собрания родители приходят домой и в ярости требуют объяснений от ребенка. Они говорят о том, что с такими результатами никуда не возьмут после школы. Ученик спокойно отвечает: “Значит, пойду работать”.

В чем причина конфликта? Как вы поступите в этом случае?

Ситуация 9

Родители подарили деньги своему ребенку с определенной целью. Он их истратил не по назначению, купил то, что ему давно хотелось. Родители были возмущены, а в свой адрес ребенок услышал много гневных слов. В конце концов он хлопнул дверью и ушел из дома.

В чем причина конфликта? Определите конфликтную ситуацию.

Ситуация 10

В группе есть обучающийся, у которого явно просматривалось нежелание учиться, отсутствие мотивации к этому виду деятельности. Педагогам необходимо вызвать у него интерес к дальнейшему обучению.

В чем причина конфликта? Как вы поступите в этом случае?

Тесты

(примерный вариант)

Тест «Социальная психология» (60 вопросов)

Вам предлагается контрольный тест с целью проверки теоретических знаний, полученных на занятиях. Выберите правильный вариант ответа.

1.Раздел

(??)Какая функция социальной психологии показывает воздействие общественно-психологических явлений на развитие и функционирование экономических и общественных феноменов

- (?) методологическая
- (!) регулятивная
- (?) прогностическая
- (?) теоретико-познавательная

(??)В России дискуссий по предмету социальной психологии было:

- (?) две и они проходили в конце XIX века и в 50-х годах XX века
- (?) одна, в 40-х годах XX века
- (!) две, в 20-х и 60-х годах XX века
- (?) три, в конце XIX века, в 20-х и 50-х годах XX века

(??)Вопрос о статусе социальной психологии в настоящее время решен следующим образом

- (?) социальная психология является частью психологии
- (?) социальная психология является частью социологии
- (!) социальная психология развивается на стыке социологии и психологии
- (?) социальная психология автономна от психологии и социологии
- (??) Социально-психологические явления – это феномены обусловленные
- (!) больше самим фактом взаимодействия личности с личностью, группой
- (?) больше психологическими особенностями человека
- (?) больше биологическими особенностями человека

(??) Социальная психология не изучает

- (?) психологические классификации лидерства
- (!) развитие психики ребенка в онтогенезе
- (?) психологические закономерности общения
- (?) феноменологию малых групп
- (??) Социальная психология изучает –
- (?) факты, закономерности и механизмы психики

(!) психические явления, характеризующие индивида и группу как субъектов социального взаимодействия

(?) анализ влияния организации на социально-психологическую структуру и развитие коллектива

(??) Создателями теории «психологии народов» являются:

- (!) М. Лацарус и Х. Штейнталь;
- (?) В. Вундт;
- (?) А.А. Потебня.

(??)Найдите правильный ответ: социально-психологическая концепция «психология масс» разрабатывалась исследователями:

- (?) В. Вундтом
- (!) Г. Лебоном
- (?) У. Мак-Дагулом
- (?) Г.Тардом

(??)Основные заслуги В. М. Бехтерева в развитии социальной психологии:

- (?) исследовал массовые психические процессы
- (?) основатель школы бихевиоризма

(!) опубликовал в 1898 г. первое специальное социально-психологическое произведение «Коллективная рефлексология».

(?) Какая функция социальной психологии связана с потребностью выделения объекта и предмета, принципов и методов социальной психологии

(!) методологическая

(?) регулятивная

(?) прогностическая

(?) феноменологическая

(?) Социометрия была разработана Дж. Морено с целью

(?) изучения отношений в группе

(?) повышения производительности труда в группе

(!) гармонизации общественных отношений

выявления лидеров в группе

(?) Какая функция социальной психологии состоит в познании и раскрытии сущности общественных явлений, их природы, внутренних закономерностей возникновения и развития

(?) методологическая

(?) регулятивная

(?) прогностическая

(!) теоретико-познавательная

(?) Совокупность способов и приемов исследования конкретных социально-психологических явлений и процессов – это

(?) категории социальной психологии

(?) предмет социальной психологии

(!) методы социальной психологии

(?) объект социальной психологии

(?) Способ организации познания предмета или явления действительности -это

(?) методология

(?) методика

(?) социальная психология

(!) метод исследования

(?) Стандартизированная психологическая методика, предназначенная для сравнительной количественной оценки у человека изучаемого психологического качества, называется

(!) тестированием

(?) анкетированием

(?) опросом

(?) анализом продуктов деятельности

(?) Методом психологии, специфика которого заключается в создании искусственной ситуации для изучения интересующего явления, является

(?) наблюдение

(?) моделирование

(?) тестирование

(!) эксперимент

(?) Заочный опрос может осуществляться в процессе

(?) интервьюирования

(?) наблюдения

(?) беседы

(!) анкетирования

(?) Наиболее близкими по своим предметам науками к социальной психологии являются

(?) философия и педагогика

- (?) социология и педагогика
- (!) социология и психология
- (?) философия и социология
- 19(??)Внутри социальной психологии не зародилась
- (?) этнопсихология
- (!) дифференциальная психология
- (?) психология управления
- (?) политическая психология
- (??) Социометрия – метод
- (?) сбора информации путем непосредственного, целенаправленного и систематического восприятия и регистрации социально-психологических явлений
- (?) сбора информации об объективных или субъективных фактах со слов опрашиваемого
- (!) диагностики социально-психологической структуры взаимоотношений в малых группах, конкретные позиции ее членов в структуре этих взаимоотношений

2. Раздел.

- (??) Деятельностный подход к изучению личности был разработан
- (!) А.Н. Леонтьевым
- (?) Б.Г. Ананьевым
- (?) Л.С. Выготским
- (?) К.К. Платоновым
- (??) Человек, с трудом вступающий в контакт, обращенный в себя - это
- (?) интроверт
- (!) интроверт
- (?) амбаверт
- (?) экстраверт
- (??) Социализация – это
- (?) процесс усвоения личностью конвенциональных норм группы
- (?) приобретение в процессе воспитания социально-значимых свойств личности
- (!) двусторонний процесс, усвоение индивидом социального опыта путем вхождения в социальную среду, активное воспроизводство индивидом системы социальных связей и отношений за счет активной деятельности, активного включения в социальную среду
- (?) приспособление личности к изменениям социальной среды через овладение ею новыми социальными ролями
- (??) В каком институте социализации дети приобретают первые навыки взаимодействия, осваивают первые социальные роли:
- (!) семья
- (?) детский сад
- (?) школа
- (?) нет правильного варианта ответа
- (??) Что является главным критерием социализированности личности (выберите два правильных ответа):
- (?) уровень конформизма
- (!) независимость и самостоятельность
- (?) унификация личности, способность следовать чужой воле
- (!) инициативность, уверенность
- (??) Какая из типологических теорий личности в соответствии с критерием использования человеком социально-психологических закономерностей, выделяет два типа: манипулятор и актуализатор:
- (?) теория Кречмера

- (!) концепция Э. Шострома
- (?) концепция К. Г. Юнга
- (?) классификация Н. Леонгарда.
- (??) Социально-психологическая сторона в структуре личности отражает:
 - (?) качества, позволяющие личности занимать определённое положение среди людей
 - (?) специфику функционирования психических процессов, свойств и состояний
 - (!) общественно значимые качества, определяющие важнейшие жизненные цели, интересы, отношения и позиции.
- (??) Автором теории самоактуализации является:
 - (!) А. Маслоу
 - (?) А. Бандура
 - (?) Д. Морено
 - (?) Б. Скиннер
- (??) К социальной структуре личности относят:
 - (?) анатомия и физиология человека
 - (?) внешность человека
 - (!) взаимодействие человека и общества
 - (?) чувства и эмоции человека
- (??) Ценностные ориентации личности, бескорыстно направленные на другого человека, его интересы и стремления (иногда даже в ущерб своим собственным интересам):
 - (!) альтруизм
 - (?) тактичность
 - (?) одержимость
 - (?) импульсивность
 - (?) самоуверенность
- (??) Черта характера, проявляющаяся в стремлении к удовлетворению только личных потребностей:
 - (!) эгоизм
 - (?) честолюбие
 - (?) решительность
 - (?) каприз
 - (?) бездушность
- (??) Стремление человека обрести своё место в обществе, реализовать себя в общении, создании семьи, воспитании детей и т.п.:
 - (!) социальные потребности
 - органические потребности
 - (?) духовные потребности
 - (?) материальные потребности
 - (?) интеллектуальные действия
- (??) Согласно А. Адлеру чувство неполноценности берет своё начало
 - (!) в детстве
 - (?) врожденно
 - (?) в приобретении ученического опыта
- (??) Самосознание – это:
 - (!) относительно устойчивая осознанная система представлений индивида о самом себе
 - (?) образ своего Я
 - (?) образ своих качеств
 - (?) облик личности
- (??) Самооценка – это:
 - (?) оценка себя

- (!)осознаваемая оценка личностью самой себя, своих возможностей качеств, положения в обществе
- (?)взгляд на себя
- (?)представления о себе
- (?)акцент на себе
- (??)Отсутствие у личности механизмов приспособления
- (!)устойчивая дезадаптированность
- (?)временная дезадаптированность
- (?)общая устойчивая дезадаптированность
- (??)Механизм социализации личности включает в себя
- (?)концентрацию
- (!)идентификацию
- (?)рационализацию
- (?)регресс
- (??)Спецификой социально-психологического подхода к пониманию личности заключается в следующем
- (!)объясняет механизмы социализации личности
- (?)изучает механизмы и закономерности развития психики
- (?)рассматривает индивидуально-психологические закономерности
- (??)Кто из последователей З. Фрейда предложил теорию об экстравертированности и интровертированности личности?
- (!)К.Г. Юнг
- (?)А.Адлер
- (?)К. Хорни
- (?)Э. Фромм
- (??)Состояние психологической готовности вести себя определенным образом в отношении объекта, детерминированное её прошлым опытом
- (!)социальная установка
- (?)социальная позиция
- (?)социальная ситуация
- (?)социальная перцепция

3.Раздел

- (??)**Манипулятивный стиль общения**
- (?)имеет тайный характер намерений
- (!)вид психологического воздействия, используемый для достижения одностороннего порядка
- (?)предполагает ясность внутренних приоритетов
- (?)используется духовно зрелыми речевыми партнерами
- (??)Общение – это
- (!) процесс передачи и приема сообщений с помощью вербальных и невербальных средств, включающий обратную связь
- (?)сложный составной образ или картина, включающая в себя совокупность представлений личности о себе самой вместе с эмоционально-оценочными компонентами этих представлений
- (?)процесс формирования привлекательности человека для воспринимающего
- (??)Идентификация – это
- (?)осмысление индивидом того, как он воспринимается и понимается партнером по общению
- (!)мысленный процесс уподобления себя партнеру по общению с целью познать и понять его мысли и представления

- (?) аккумуляция индивидом на протяжении жизни социальных ролей, норм, ценностей того общества, к которому он принадлежит
- (??) Рефлексия – это
- (?) состояние психологической готовности личности вести себя определенным образом в отношении объекта, детерминированное ее прошлым опытом
- (?) анализ влияния организации на социально-психологическую структуру и развитие коллектива
- (!) осмысление индивидом того, как он воспринимается и понимается партнером по общению
- (??) Опосредованное общение
- (?) происходит в ситуациях, когда субъекты отделены друг от друга временем или расстоянием
- (!) обеспечивается при помощи различных средств (телефон, письмо и т.д.)
- (?) характеризуется неполным психологическим контактом
- (?) характеризуется затрудненной обратной связью
- (??) **Опτικο-кинетические средства общения – это**
- (!) жесты
- (?) паузы;
- (?) логичность речи;
- (!) мимика.
- (??) Фундаментальная ошибка атрибуции – это
- (?) процесс влияния установок, норм, ценностей и поведения членов группы на мнения и поведение индивида
- (!) тенденция переоценивать степень, в которой поведение человека зависит от внутренних диспозиционных факторов, и недооценивать роль ситуационных факторов
- (?) изменение мнений, установок и поведения индивидов под влиянием окружающих
- (??) Социальный стереотип – это
- (!) относительно устойчивый и упрощенный образ социального объекта – группы, человека события, явления
- (?) тенденция переоценивать степень, в которой поведение человека зависит от внутренних, диспозиционных факторов, и недооценивать роль ситуационных факторов
- (?) установка, которая препятствует адекватному восприятию сообщения или действия
- (??) Коммуникативная сторона общения – это
- (?) восприятие и понимание и оценка людьми социальных объектов, прежде всего самих себя, других людей, социальных групп
- (!) связана с выявлением специфики информационного обмена между людьми как активными субъектами
- (?) связана с непосредственной организацией совместной деятельности людей, их взаимодействие
- (??) Интерактивная сторона общения –
- (?) связана с выявлением специфики информационного обмена между людьми как активными субъектами
- (?) принятие, понимание и оценка людьми социальных объектов, прежде всего самих себя, других людей, социальных групп.
- (!) связана с непосредственной организацией совместной деятельности людей, их взаимодействие
- (??) Социальная перцепция – это
- (!) восприятие и понимание и оценка людьми социальных объектов, прежде всего самих себя, других людей, социальных групп
- (?) связана с выявлением специфики информационного обмена между людьми как активными субъектами

(?)связана с непосредственной организацией совместной деятельности людей, их взаимодействие

(?)Эффект стереотипизации:

(?)удовлетворенность людей друг другом на основе подобия или различия характерологических свойств, способностей, равенство интеллектуального потенциала

(?)возникает при минимальной информированности об объекте восприятия, восприятие его в результате специфических установок воспринимающего направлено на обнаружение у объекта определенных качеств

(?)предполагает сходство взаимодействующих людей на основе их темперамента, зависит от скорости протекания психических процессов

(!)возникает относительно групповой принадлежности человека, когда специфические характеристики данной группы рассматриваются как черты, присущие каждому её представителю.

(?)Рефлексивное слушание – это:

(!)уточнение

(?)внимательное молчание

(!)перефразирование

(?)минимализация ответов

(!)отражение чувств

(?)ограниченное число вопросов.

(?)Свойства речи – это:

(!)темп речи

(!)громкость речи

(!)тембр речи

(?)количество пауз

(!)интонация

(?)частота дыхания

(?)Кинесика включает:

(!)походку

(?)прикосновение

(?)рукопожатие

(!)жесты

(?)наклоны тела

(!)миимику

(?)Мимика и пантомимика:

(!)помогают общению

(?)препятствуют общению

(?)ни помогают, не препятствуют

(?)К вербальным средствам общения относятся:

(?)устная речь

(?)письменная речь

(!)устная и письменная речь

(?)интонации голоса

(?)Чье восприятие образа другого человека более объективно?

(!)человека с положительной самооценкой, адаптированного к внешней среде

(?)эмоциональной женщины

(?)человека авторитарного типа

(?)конформной (склонной к приспособленчеству) личности

(?)человека с низкой самооценкой

(?)По утверждению австралийского специалиста А.Пиза, наибольший объем информации от другого человека передается нам с помощью:

слов

(!) мимики, жестов, позы
(?) тона голоса и его интонаций
(?) всего выше перечисленного в равной степени
(??) По утверждению австралийского специалиста А. Пиза, наибольший объем информации от другого человека передается нам с помощью:

- (?) слов
- (!) мимики, жестов, позы
- (?) тона голоса и его интонаций
- (?) всего выше перечисленного в равной степени
- (??) По Г. М. Андреевой существуют три стороны общения:
 - (?) интерактивная, кооперативная, суггестивная
 - (?) истанциональная, перцептивная, кооперативная
 - (!) перцептивная, интерактивная, коммуникативная,
 - (?) интерактивная, социальная, суггестивная.

4. Раздел

(??) Аттракция – это
(!) процесс формирования привлекательности человека для воспринимающего, результатом чего является формирование межличностных отношений
(?) некоторое противоречие между двумя или более когнициями
(?) формирование нового индивидуального опыта в процессе активного взаимоотношения организма со средой
(??) Мотив оказания кому-либо помощи, не связанный сознательно с собственными эгоистическими интересами, называется:

- (?) карьеризм
- (!) альтруизм
- (?) эгоизм

(??) Область исследований, связанных с выявлением механизмов образования различных эмоциональных отношений к воспринимаемому человеку, получила название исследования:

- (?) интеракции
- (!) аттракции
- (?) перцепция
- (??) Желание и умение эмоционально сопереживать другому человеку:
 - (?) рефлексия
 - (!) эмпатия
 - (?) идентификация
 - (?) приспособление
- (??) Девиантным называется социальное поведение, отклоняющееся от:
 - (?) политических программ
 - (?) семейных традиций
 - (?) корпоративных норм
 - (!) принятых моральных, правовых норм.
- (??) Что способствует установлению межличностных отношений?
 - (?) бесцеремонность
 - (?) антипатия
 - (?) настороженность
 - (!) сопереживание
- (??) К формальным межличностным отношениям относится:
 - (?) вечеринка друзей
 - (!) переговоры о приеме на работу

- (?)поездка на природу
- (?)туристический поход группы товарищей
- (?)Социальная дистанция – это
- (!)сочетание официальных и межличностных отношений, которое определяет близость общающихся, соответствующих социокультурным нормам общностей, к которым они принадлежат
- (?)оптимальное сочетание психологических особенностей партнеров, способствующих оптимизации их общения и деятельности
- (?)специальная область, занимающаяся нормами пространственной и временной организации общения
- (?)Межличностная совместимость – это:
- (?)соотношение обстоятельств и условий, в которых разворачивается деятельность индивида, содержит противоречия и не имеет однозначного решения
- (?)традиционные, известные и подконтрольные индивиду соотношения обстоятельств и условий
- (!)оптимальное сочетание психологических особенностей партнеров, способствующих оптимизации их общения и деятельности
- (?)В чем актуализируются и удовлетворяются мотивы аффиляции и власти:**
- (?)в предметной деятельности
- (!)в общении
- (?)в обучении
- (?)в самовоспитании.
- (?)Эффект социальной фасилитации заключается в том, что присутствие других людей:
- (!)облегчает действие индивида и способствует им
- (?)оказывает сдерживающее и тормозящее воздействие на индивида
- (!)влияет на индивида, независимо от его отношения к этим людям
- (?)негативно влияет на состояние и действия индивида, независимо от содержания его деятельности
- (?)Какой метод используют для изучения межличностных отношений:
- (!)социометрия
- (?)беседа
- (?)тест
- (?)наблюдение
- (?)интервью
- (?)Просоциальное поведение – это:
- (!)поведение человека, в основе которого лежат просоциальные мотивы, т.е. мотивы оказания людям добра, помощи и поддержки
- (?)поведение человека, в основе которого лежат просоциальные мотивы, т.е. мотивы оказания людям вреда и ущерба
- (?)поведение человека, в основе которого лежат просоциальные мотивы, т.е. мотивы отсутствия интереса и внимания к людям.
- (?)Аффилиация - это
- (!)потребность человека, проявляющаяся в его желании и стремлении постоянно быть с людьми, устанавливать и сохранять положительные взаимоотношения с ними
- (?)в проявлении индифферентности по отношению к людям
- (?)потребность человека, проявляющаяся в его желании и стремлении постоянно избегать людей, не устанавливать и не сохранять положительные взаимоотношения с ними
- (?)Что включает в себя социальная поддержка:
- (!)эмоциональную поддержку
- (!)оценочную поддержку
- (!)информационную поддержку

- (!) инструментальную поддержку
- (?) креативную поддержку
- (??) Дружба - это:
 - (!) личные бескорыстные взаимоотношения между людьми, основанные на любви, доверии, искренности, взаимных симпатиях, общих интересах и увлечениях
 - (?) личные взаимоотношения между людьми, основанные на взаимовыгодном сотрудничестве, общих интересах и увлечениях
 - (?) личные корыстные взаимоотношения между людьми, основанные на недоверии, отвращении и разнонаправленности интересов.
- (??) Аффилиция выражается через -
 - (!) зрительный контакт
 - (!) прикосновение
 - (!) открытая поза
 - (!) самораскрытие
 - (?) отсутствие поддержки
 - (?) увеличение дистанции
 - (?) безразличие
 - (?) агрессию
- (??) Распад межличностных отношений включает в себя следующие стадии:
 - (!) дифференциация
 - (!) ограничение
 - (!) стагнация
 - (!) избегание
 - (!) прекращение
 - (?) сближение
- (??) Виды агрессии –
 - (!) физическая
 - (!) вербальная
 - (?) лояльная
 - (!) прямая
 - (!) косвенная
 - (!) внешняя
 - (!) аутоагрессия
 - (!) инструментальная
 - (!) защитная
 - (!) фрустрационная
 - (!) аффективная
 - (!) умышленная
 - (!) импульсивная
- (??) Асоциальность –
 - (!) это поведение и поступки, не соответствующие нормам и правилам поведения людей в обществе, общественной морали
 - (?) это поведение и поступки, не соответствующие нормам и правилам поведения людей в обществе, общественной морали.
 - (?) это поведение и поступки, не соответствующие нормам и правилам поведения людей в обществе, общественной морали.

5. Раздел

- (??) Группы, на которые ориентируются люди в своих интересах, симпатиях и антипатиях называются:
 - (!) референтными

- (?)формальными
- (?)условными
- (??)Высшая форма объединения людей, создающая наиболее благоприятные условия для совместной деятельности, это:
 - (?)ассоциация
 - (!)коллектив
 - (?)корпорация
- (??)Функция, нормативно одобренный образец поведения, ожидаемая от каждого, занимающего данную позицию — это:
 - (?)статус
 - (!)социальная роль
 - (?)позиция
- (??)В чьих экспериментах впервые была продемонстрирована модель конформности в 1951 году:
 - (?)Г. Мида
 - (!)С. Аша
 - (?)Т. Ньюкома
- (??)Деление малых групп на первичные и вторичные впервые было предложено:
 - (?)Э. Мэйо
 - (?)Г. Хайменом
 - (!)Ч. Кули
- (??)Группа, не имеющая юридически фиксированного статуса, добровольно объединенная на основе интересов, дружбы и симпатий
 - (!)группа членства
 - (?)условная группа
 - (?)референтная группа
 - (?)малая группа
- (??)Существуют различные классификации «малых групп». Исключением являются:
 - (?)первичные и вторичные
 - (?)формальные и неформальные
 - (?)группы членства и референтные
- г) публика и аудитория.
- (??) Понятия «групповая динамика», «теория поля» ввел ученый
 - (?)Э. Берн
 - (?)Э. Мэйо
 - (!)Левин
- (??)Совокупность определенных психологических качеств, личностных черт, благодаря которым человек становится лидером, называется (дословный перевод — «благодать»):
 - (?)популярностью
 - (?)либидо
 - (!)харизмой
- (??)К основным видам лидерства не относится:
 - (!)консервативный
 - (?)попустительский
 - (?)демократический
 - (!)либеральный
 - (?)авторитарный
- (??)К факторам, обеспечивающим сплоченность группы, не относятся
 - (?)сходство взглядов членов группы
 - (?)удовлетворенность групповой деятельностью
 - (?)привлекательность членов группы

(!)конкуренция между членами группы
(??)Определите термин, который используется для обозначения качественной характеристики межличностных отношений в группе, содержанием которой является совокупность психических явлений, способствующих или препятствующих эффективной групповой деятельности

(!)социально-психологический климат

(?)коллективистические отношения

(?)взаимодействие

(?)взаимовлияние

(??)Для какого социально-психологического явления характерны такие особенности как: степень психологической общности, единство членов группы, теснота и устойчивость межличностных взаимоотношений

(?)конфликт

(?)взаимодействие

(?)взаимовлияние

(!)групповая сплоченность

(??)Групповые нормы и санкции вырабатываются

(!)лидером

(?)методом проб и ошибок

(?)заимствуются у других групп

(??)Внутри групповой фаворитизм – это

(!)стремление каким-либо образом благоприятствовать членам собственной группы, в отличие от членов другой

(?)процесс межгруппового сплочения

(?)ситуация внутригрупповой борьбы

(??) Податливость человека реальному или воображаемому давлению группы, проявляющаяся в изменении его поведения и установок

(!)конформизм

(?)конфликт

(?)личностная незрелость

(?)внушаемость личности

(??)Основателем социометрического подхода в исследовании групп является

Дж. Морено.

К. Левин.

С. Сигеле.

Ф. Теннис.

(??)В качестве больших социальных групп не рассматривают:

(?)этноты

(?)социальные классы

(!)контактные группы

(??)Среди стихийных групп в социальной психологии выделяют:

(?)этнос

(!)гопту

(?) класс.

(??)Что представляет собой скопление людей с точки зрения Лебона

Выберите правильный вариант ответа:

(!)массу

(?)элигу

(?)гопту

6.Раздел.

- (??)Основным признаком толпы не является
- (?)многочисленность
- (!)эмоциональная стабильность
- (?)эмоциональная возбужденность
- (?)неорганизованность
- (??)Определенное эмоциональное состояние массы людей, являющееся средством дефицита информации о какой-либо пугающей или непонятной новости, либо избытка информации, это:
 - (?)стресс
 - (?)фрустрация
 - (!)паника
 - (??)Группа людей, совместно выражающих чувства радости, горя, гнева и т.д.
 - (!)экспрессивная толпа
 - (?)простая толпа
 - (?)действующая толпа
 - (??)Для человека, находящегося в толпе, не характерно
 - (?)снижение интеллектуальных способностей
 - (!)повышение интеллектуальных способностей
 - (?)повышенная внушаемость
 - (?)ощущение анонимности
 - (??)Форма искаженной информации о значимом объекте или событии, циркулирующей в больших диффузных группах в условиях неопределенности и социально-психологической нестабильности – это
 - (!)слухи
 - (?)ложь
 - (?)фантазия
 - (?)шутка
 - (??)Стихийно возникающее, дезорганизованное состояние и поведение больших масс людей, основанное на чувстве бесконтрольного, неуправляемого страха от реально существующей или мнимой угрозы для жизни людей – это
 - (!)паника
 - (?)стресс
 - (?)фрустрация
 - (?)негодование
 - (??)Что свойственно маргинальным слоям населения:
 - (?)трудолюбие, преданность профессии и своему делу
 - (?)рациональный образ мышления и деловой этики
 - (?)настойчивое стремление к массовому выражению своих социальных и имущественных настроений
 - (!)неверие в свои силы, убеждение в безысходности своего положения, моральная и духовная деградация.
 - (??)Какие из перечисленных ролей не входят в ролевую структуру агрессивной толпы:
 - (!)организаторы и зачинщики
 - (?)активные участники
 - (?)любопытствующие
 - (?)эмоционально неустойчивые личности
 - (?)добросовестно заблуждающиеся
 - (?)авторитетные лидеры.
 - (??)Стихийное массовое поведение обладает рядом признаков:
 - (?)вовлеченность большого числа людей и одновременность
 - (?)иррациональность и слабая структурированность

(!)вовлеченность большого числа людей, одновременность, иррациональность ,
слабая структурированность

(??)Процесс распространения информации (знаний, духовных ценностей,
моральных и правовых норм) на большую аудиторию, называется в социальной
психологии:

(?)общением

(?)распространением информации

(!)массовой коммуникацией

(?)взаимодействием

(?)интеракцией

(??)К психологическому складу большой социальной группы могут быть отнесены:

(?)социальный или национальный характер

(!)нравы, обычаи, традиции

(?) национальные чувства, выражающие отношение к членам своей и других групп

(?)стереотипы, установки, предрассудки относительно характеристик членов своей
и других групп

(??)К способам воздействия большой социальной группы на человека относятся:

(!)заражение

(?)альтруизм

(?)внушение

(?)подражание

(??)Социально-психологические особенности толпы:

(!)анонимность

(!)психическое заражение

(?)однородность

(?)композиция

(?)внушаемость

(?)подражание

(!)безответственность

(!)повышенная эмоциональность

(??)Слух как элемент массового общения:

(!)неформальный канал распространения информации.

(?)формальный канал коммуникации

(?)официальный канал коммуникации

(??)Психологические последствия культурного шока (в условиях миграции):

(?)чувство отчуждения

(!)приобщение к культурным ценностям

(?)чувство одиночества

(?)сбой в ролях идентификации

(?)чувство потери

(?)чувство отверженности

(?)чувство неполноценности из-за невозможности совладать с новой средой

(?)неожиданная тревога

(!)общение

(?)психологическое напряжение

(?)негодование в результате различий

(??)К условиям возникновения массовой агрессии исследователи обычно не
относят:

(?)физиологические условия (алкоголь, наркотики)

(!)исторические

(?)психологические условия (ощущение фрустрации, невозможности исполнения
надежд)

- (!)материальные
- (?)ситуационные условия (наличия лидеров, подходящих средств проявления агрессии)
- (!)географические
- провокационные действия (властей или их отдельных представителей)
- (??)К условиям возникновения паники не относятся :
- (?)ситуационные (обострения текущей ситуации)
- (!)навигационные (способствующий перемещению)
- (?)физиологические (усталость, голод, алкогольное и т.д)
- (?)психологические (неожиданность события, крайнее удивление, испуг)
- (?)идеологические (нечеткое осознание целей, отсутствие управления и низкая сплоченность группы)
- (??)Основные функции массовых настроений:
- (!)сигнальная
- (?)витальная
- (!)психологическая подготовка и формирование массового субъекта потенциального действия.
- (?)авральная
- (!)иницирование и последующее регулирование массового поведения
- (??)Психологические эффекты массовой коммуникации:
- (!)«эффект ореола»
- «эффект середины»
- (!)«эффект бумеранга»
- «эффект убегающей строки»
- (!)«эффект края»
- (??)Механизмы воздействия на массовые настроения
- (!)обещания, воодушевляющие массы
- (?)порицание
- (!)религия
- (?)индифферентность
- (!)манипуляция

4.5. Методические материалы, определяющие процедуры оценивания знаний, умений, навыков и (или) опыта деятельности, характеризующих этапы формирования компетенций

Промежуточная аттестация по дисциплине (модулю) проводится в соответствии с Положением о промежуточной аттестации обучающихся по основным профессиональным образовательным программам в Российском государственном социальном университете и Положением о балльно-рейтинговой системе оценки успеваемости обучающихся по основным профессиональным образовательным программам – программам среднего профессионального образования, программам бакалавриата, программам специалитета, программам магистратуры в Российском государственном социальном университете.

На промежуточную аттестацию отводится 20 рейтинговых баллов.

Ответы обучающегося на контрольном мероприятии промежуточной аттестации оцениваются педагогическим работником по 20 - балльной шкале, а итоговая оценка по дисциплине (модулю) выставляется по пятибалльной системе для экзамена.

Критерии выставления оценки определяются Положением о балльно-рейтинговой системе оценки успеваемости обучающихся по основным профессиональным образовательным программам – программам среднего профессионального образования, программам бакалавриата, программам специалитета, программам магистратуры в Российском государственном социальном университете.

РАЗДЕЛ 5. УСЛОВИЯ РЕАЛИЗАЦИИ ДИСЦИПЛИНЫ (МОДУЛЯ)

5.1. Перечень основной и дополнительной учебной литературы для освоения дисциплины (модуля)

5.1.1. Основная литература.

1. Столяренко, Л. Д. Социальная психология : учебное пособие для вузов / Л. Д. Столяренко, В. Е. Столяренко. — 4-е изд., перераб. и доп. — Москва : Издательство Юрайт, 2020. — 219 с. — (Высшее образование). — ISBN 978-5-534-02629-0. — Текст : электронный // ЭБС Юрайт [сайт]. — URL: <https://urait.ru/bcode/449845>
2. Чернова, Г. Р. Социальная психология : учебник для вузов / Г. Р. Чернова. — 2-е изд., испр. и доп. — Москва : Издательство Юрайт, 2020. — 187 с. — (Высшее образование). — ISBN 978-5-534-08299-9. — Текст : электронный // ЭБС Юрайт [сайт]. — URL: <https://urait.ru/bcode/455714>
3. Сарычев, С. В. Социальная психология. Практикум : учебное пособие для вузов / С. В. Сарычев, О. В. Чернышова. — 2-е изд., испр. и доп. — Москва : Издательство Юрайт, 2020. — 74 с. — (Высшее образование). — ISBN 978-5-534-09721-4. — Текст : электронный // ЭБС Юрайт [сайт]. — URL: <https://urait.ru/bcode/453570>

5.1.2. Дополнительная литература.

1. Корягина, Н. А. Социальная психология: теория и практические методы : учебник и практикум для вузов / Н. А. Корягина. — Москва : Издательство Юрайт, 2020. — 316 с. — (Высшее образование). — ISBN 978-5-534-01491-4. — Текст : электронный // ЭБС Юрайт [сайт]. — URL: <https://urait.ru/bcode/450382>
2. Евгеньева, Т. В. Психология массовой политической коммуникации : учебник и практикум для вузов / Т. В. Евгеньева, А. В. Селезнева. — 2-е изд., испр. и доп. — Москва : Издательство Юрайт, 2020. — 258 с. — (Высшее образование). — ISBN 978-5-534-08175-6. — Текст : электронный // ЭБС Юрайт [сайт]. — URL: <https://urait.ru/bcode/454078>
3. Соловьева, Е. А. Психология семьи и семейное воспитание : учебное пособие для вузов / Е. А. Соловьева. — Москва : Издательство Юрайт, 2020. — 255 с. — (Высшее образование). — ISBN 978-5-534-01631-4. — Текст : электронный // ЭБС Юрайт [сайт]. — URL: <https://urait.ru/bcode/453513>
4. Дедов, Н.П. Социальная психология: учебное пособие для бакалавриата : [16+] / Н.П. Дедов, Ж.В. Коробанова, А.Н. Неврюев ; под ред. Ж.В. Коробановой ; Финансовый университет при Правительстве Российской Федерации. — Москва : Прометей, 2020. — 161 с. : ил. — Режим доступа: по подписке. — URL: <https://biblioclub.ru/index.php?page=book&id=576030> — Библиогр. в кн. — ISBN 978-5-907244-02-3. — Текст : электронный.
5. Овсянникова, Е.А. Социальная психология : учебное пособие : [16+] / Е.А. Овсянникова, А.А. Серебрякова. — 3-е изд., стер. — Москва : ФЛИНТА, 2020. — 163 с. — Режим доступа: по подписке. — URL: <https://biblioclub.ru/index.php?page=book&id=279866> — Библиогр. в кн. — ISBN 978-5-9765-2221-3. — Текст : электронный

5.2. Перечень ресурсов информационно-коммуникационной сети «Интернет», необходимых для освоения дисциплины (модуля)

№ №	Название электронного ресурса	Описание электронного ресурса	Используемый для работы адрес
1.	ЭБС «Университетская библиотека онлайн»	Электронная библиотека учебников, учебных пособий, монографий, периодических изданий, справочников, словарей, энциклопедий, видео- и аудиоматериалов, иллюстрированных изданий	http://biblioclub.ru/ 100% доступ
2.	Научная электронная библиотека "eLIBRARY.ru"	Крупнейший российский информационно-аналитический портал в области науки, технологии, медицины и образования, содержащий рефераты и полные тексты научных публикаций	http://elibrary.ru/ 100% доступ
3.	ЭБС издательства «Юрайт»	Виртуальный читальный зал учебников и учебных пособий от авторов ведущих вузов России по различным дисциплинам	https://urait.ru/ 100% доступ
4.	ЭБС издательства "ЛАНЬ"	Ресурс, включающий в себя издания издательства "Лань" и других ведущих издательств учебной литературы и электронные версии периодических изданий по естественным, техническим и гуманитарным наукам.	http://e.lanbook.com/ 100% доступ
5.	ЭБС "Book.ru"	Онлайн библиотека актуальной учебной и научной литературы.	http://www.book.ru 100% доступ
6.	База данных "EastView"	Полнотекстовая база данных источников по общественным и гуманитарным наукам.	http://ebiblioteka.ru/ 100% доступ
7.	База данных международного индекса научного цитирования "Scopus"	Библиографическая и реферативная база данных и инструмент для отслеживания цитируемости статей, опубликованных в научных изданиях	http://www.scopus.com/ 100% доступ
8.	База данных международного индекса научного цитирования "Web of Science"	Библиографическая и реферативная база данных и инструмент для отслеживания цитируемости статей, опубликованных в научных изданиях	http://webofknowledge.com 100% доступ
9.	Видеотека учебных фильмов «Решение»	Коллекция учебных видеофильмов	http://eduvideo.online 100% доступ

5.3. Методические указания для обучающихся по освоению дисциплины (модуля)

Освоение обучающимся дисциплины (модуля) «Социальная психология»

Освоение обучающимся дисциплины (модуля) «Социальная психология» предполагает изучение материалов дисциплины (модуля) на аудиторных занятиях и в ходе самостоятельной работы. Аудиторные занятия проходят в форме лекций, семинаров и практических занятий. Самостоятельная работа включает разнообразный комплекс видов и форм работы обучающихся.

Для успешного освоения дисциплины (модуля) и достижения поставленных целей необходимо внимательно ознакомиться с рабочей программой дисциплины (модуля), доступной в электронной информационно-образовательной среде РГСУ.

Следует обратить внимание на списки основной и дополнительной литературы, на предлагаемые преподавателем ресурсы информационно-телекоммуникационной сети Интернет. Эта информация необходима для самостоятельной работы обучающегося.

При подготовке к аудиторным занятиям необходимо помнить особенности каждой формы его проведения.

Подготовка к учебному занятию лекционного типа заключается в следующем.

С целью обеспечения успешного обучения обучающийся должен готовиться к лекции, поскольку она является важнейшей формой организации учебного процесса, поскольку:

- знакомит с новым учебным материалом;
- разъясняет учебные элементы, трудные для понимания;
- систематизирует учебный материал;
- ориентирует в учебном процессе.

С этой целью:

- внимательно прочитайте материал предыдущей лекции;
- ознакомьтесь с учебным материалом по учебнику и учебным пособиям с темой прочитанной лекции;
- внесите дополнения к полученным ранее знаниям по теме лекции на полях лекционной тетради;
- запишите возможные вопросы, которые вы зададите лектору на лекции по материалу изученной лекции;
- постарайтесь уяснить место изучаемой темы в своей подготовке;
- узнайте тему предстоящей лекции (по тематическому плану, по информации лектора) и запишите информацию, которой вы владеете по данному вопросу.

Подготовка к занятию семинарского типа

При подготовке и работе во время проведения лабораторных работ и занятий семинарского типа следует обратить внимание на следующие моменты: на процесс предварительной подготовки, на работу во время занятия, обработку полученных результатов, исправление полученных замечаний.

Предварительная подготовка к учебному занятию семинарского типа заключается в изучении теоретического материала в отведенное для самостоятельной работы время, ознакомление с инструктивными материалами с целью осознания задач лабораторной работы/практического занятия, техники безопасности при работе с приборами, веществами.

Работа во время проведения учебного занятия семинарского типа включает:

- консультирование студентов преподавателями и вспомогательным персоналом с целью предоставления исчерпывающей информации, необходимой для самостоятельного выполнения предложенных преподавателем задач, ознакомление с правилами техники безопасности при работе в лаборатории;
- самостоятельное выполнение заданий согласно обозначенной учебной программой тематики.

Самостоятельная работа.

Для более углубленного изучения темы задания для самостоятельной работы рекомендуется выполнять параллельно с изучением данной темы. При выполнении заданий по возможности используйте наглядное представление материала. Более подробная

информация о самостоятельной работе представлена в разделах «Учебно-методическое обеспечение самостоятельной работы по дисциплине (модулю) «Социальная психология», «Методические указания к самостоятельной работе по дисциплине (модулю) «Социальная психология».

5.4. Информационно-технологическое обеспечение образовательного процесса по дисциплине (модулю)

5.4.1 Информационные технологии

1. Персональные компьютеры;
2. Доступ в интернет
3. Проектор.

5.4.2. Программное обеспечение

1. Операционная система Windows 7
2. Microsoft Office Professional Plus 2007 Russian Academic OPEN No Level
3. Справочно-правовая система Консультант+
4. Acrobat Reader DC
5. 7-Zip
6. SKY DNS
7. TrueConf(client)

5.4.3. Информационные справочные системы и профессиональные базы данных

№№	Название электронного ресурса	Описание электронного ресурса	Используемый для работы адрес
1.	ЭБС «Университетская библиотека онлайн»	Электронная библиотека, обеспечивающая доступ высших и средних учебных заведений, публичных библиотек и корпоративных пользователей к наиболее востребованным материалам по всем отраслям знаний от ведущих российских издательств	http://biblioclub.ru/
2.	Научная электронная библиотека eLIBRARY.ru	Крупнейший российский информационно-аналитический портал в области науки, технологии, медицины и образования, содержащий рефераты и полные тексты более 34 млн научных публикаций и патентов	http://elibrary.ru/
3.	Образовательная платформа Юрайт	Электронно-библиотечная система для ВУЗов, ССУЗов, обеспечивающая доступ к учебникам, учебной и методической литературе по различным дисциплинам.	https://urait.ru/
4.	База данных "EastView"	Полнотекстовая база данных периодических изданий	http://ebiblioteka.ru/
5.	База данных международного индекса научного цитирования "Scopus"	Библиографическая и реферативная база данных и инструмент для отслеживания цитируемости статей, опубликованных в научных изданиях	http://www.scopus.com/

6.	Международный индекс научного цитирования "Web of Science"	Поисковая интернет-платформа, объединяющая реферативные базы данных публикаций в научных журналах и патентов, в том числе базы, учитывающие взаимное цитирование публикаций. Web of Science охватывает материалы по естественным, техническим, общественным, гуманитарным наукам и искусству.	http://webofknowledge.com
7.	Электронная библиотека "Grebennikon"	Библиотека предоставляет доступ более чем к 30 журналам, выпускаемых Издательским домом "Гребенников".	https://grebennikon.ru/

5.5. Материально-техническое обеспечение образовательного процесса по дисциплине (модулю)

Для изучения дисциплины (модуля) «**Социальная психология**» в рамках реализации основной профессиональной образовательной программы по направлению подготовки **37.03.02 – Конфликтология** используются:

Учебная аудитория для занятий лекционного типа оснащена специализированной мебелью (стол для преподавателя, парты, стулья, доска для написания мелом); техническими средствами обучения (видеопроjectionное оборудование, средства звуковоспроизведения, экран и имеющие выход в сеть Интернет), а также демонстрационными печатными пособиями, экранно-звуковыми средствами обучения, демонстрационными материалами, видеофильмами DVD.

Учебная аудитория для занятий семинарского типа: оснащена специализированной мебелью (стол для преподавателя, парты, стулья, доска для написания мелом); техническими средствами обучения (видеопроjectionное оборудование, средства звуковоспроизведения, экран и имеющие выход в сеть Интернет), а также демонстрационными печатными пособиями, экранно-звуковыми средствами обучения, демонстрационными материалами, видеофильмами DVD.

Помещения для самостоятельной работы обучающихся: оснащены специализированной мебелью (парты, стулья) техническими средствами обучения (персональные компьютеры с доступом в сеть интернет и обеспечением доступа в электронно-информационную среду университета, программным обеспечением).

5.6. Образовательные технологии

При реализации дисциплины (модуля) «**Социальная психология**» применяются различные образовательные технологии, в том числе технологии электронного обучения.

Освоение дисциплины (модуля) «**Социальная психология**» предусматривает использование в учебном процессе активных и интерактивных форм проведения учебных занятий в сочетании с внеаудиторной работой с целью формирования и развития **профессиональных** навыков обучающихся.

При освоении дисциплины (модуля) «**Социальная психология**» предусмотрено применение электронного обучения.

Учебные часы дисциплины (модуля) «**Социальная психология**» предусматривают классическую контактную работу преподавателя с обучающимся в аудитории и контактную работу посредством электронной информационно-образовательной среды в синхронном и асинхронном режиме (вне аудитории) посредством применения возможностей компьютерных технологий (электронная почта, электронный учебник, тестирование, вебинар, видеофильм, презентация, форум и др.).

По заочной форме обучения для обучающихся освоение дисциплины (модуля) осуществляется исключительно с применением дистанционных образовательных технологий.

Методика применения дистанционных образовательных технологий при реализации дисциплины (модуля) «Наименование дисциплины (модуля)» представлена в приложениях основной профессиональной образовательной программы «**Медиация и внесудебное урегулирование конфликтов**» по направлению подготовки **37.03.02 Конфликтология**.

В рамках дисциплины (модуля) «**Социальная психология**» предусмотрены встречи с руководителями и работниками организаций, деятельность которых связана с направленностью (профилем) реализуемой основной профессиональной образовательной программы.

Лист регистрации изменений

№ п/п	Содержание изменения	Реквизиты документа об утверждении изменения	Дата введения изменения
1.	Утверждена и введена в действие решением Ученого совета факультета на основании Федерального государственного образовательного стандарта высшего образования по направлению подготовки 37.03.02 «Конфликтология» (бакалавриат), утвержденным приказом Министерства образования и науки Российской Федерации от 29.07.2020г. № 840	Протокол заседания Ученого Совета факультета психологии № 12 от «09» июня 2021 года	01.09.2021
2.		Протокол заседания Ученого совета № ____ от « ____ » ____ 20 ____ года	
3.	*	Протокол заседания Ученого совета № ____ от « ____ » ____ 20 ____ года	__ . __ . ____
4.	*	Протокол заседания Ученого совета № ____ от « ____ » ____ 20 ____ года	__ . __ . ____
5.	*	Протокол заседания Ученого совета № ____ от « ____ » ____ 20 ____ года	__ . __ . ____



Министерство науки и высшего образования Российской Федерации
ФЕДЕРАЛЬНОЕ ГОСУДАРСТВЕННОЕ БЮДЖЕТНОЕ ОБРАЗОВАТЕЛЬНОЕ
УЧРЕЖДЕНИЕ ВЫСШЕГО ОБРАЗОВАНИЯ
«РОССИЙСКИЙ ГОСУДАРСТВЕННЫЙ СОЦИАЛЬНЫЙ УНИВЕРСИТЕТ»



УТВЕРЖДАЮ

Декан факультета психологии
(наименование факультета)

_____ / Петрова Е.А./

«___» июня 2021 г.

**РАБОЧАЯ ПРОГРАММА ДИСЦИПЛИНЫ (МОДУЛЯ)
АНАТОМИЯ И ФИЗИОЛОГИЯ ЦЕНТРАЛЬНОЙ НЕРВНОЙ СИСТЕМЫ И
ВЫСШЕЙ НЕРВНОЙ ДЕЯТЕЛЬНОСТИ**

**Направление подготовки
37.03.02 Конфликтология**

**Направленность (профиль)
«Медиация и внесудебное урегулирование конфликтов»**

**ОБРАЗОВАТЕЛЬНАЯ ПРОГРАММА ВЫСШЕГО ОБРАЗОВАНИЯ -
ПРОГРАММА БАКАЛАВРИАТА**

Уровень профессионального образования

Высшее образование – бакалавриат

**Форма обучения
Очно-заочная**

Москва 2021

Рабочая программа дисциплины (модуля) **«Анатомия и физиология центральной нервной системы и высшей нервной деятельности»** (модуля) разработана на основании федерального государственного образовательного стандарта высшего образования – бакалавриата по направлению подготовки **37.03.02 Конфликтология (уровень бакалавриата)**, утвержденного приказом Министерства образования и науки Российской Федерации от 29.07.2020 № 840 учебного плана по основной профессиональной образовательной программе высшего образования **«Конфликтология»**, программы *бакалавриата* по направлению подготовки **37.03.02 Конфликтология (уровень бакалавриата)**, а также с учетом рекомендованной примерной основной образовательной программой и с учетом следующих профессиональных стандартов, сопряженных с профессиональной деятельностью выпускника:

07.001 "Специалист в области медиации (медиатор)".

Рабочая программа дисциплины (модуля) **«Анатомия и физиология центральной нервной системы и высшей нервной деятельности»** разработана к.биол.н., доцентом Карташевым В.П.

Руководитель основной профессиональной образовательной программы к.психол.н., доцент



(подпись)

А.В.Романова

Рабочая программа дисциплины (модуля) **«Анатомия и физиология центральной нервной системы и высшей нервной деятельности»** обсуждена и утверждена на заседании факультета психологии РГСУ.

Протокол № 12 от «09» июня 2021 года
Декан факультета физической культуры,
д.пед.н., доцент



(подпись)

А.С. Махов

Рабочая программа дисциплины (модуля) **«Анатомия и физиология центральной нервной системы и высшей нервной деятельности»** рекомендована к утверждению представителями организаций-работодателей:

Зав. отделением неврологии и восстановительного лечения ФГБУ «Клиническая больница» Управления делами Президента РФ, к.м.н.



(подпись)

А.Н. Комаров

Зав. отделением реабилитации ЛДЦ «МАРЬИНО», к.псих.н.



(подпись)

А.В. Гольцов

Рабочая программа дисциплины (модуля) **«Анатомия и физиология центральной нервной системы и высшей нервной деятельности»** рецензирована и рекомендована к утверждению:

Зав. гинекологическим отделением научно-практического центра «Мединкур», к.м.н.



(подпись)

В.А. Миронова

Кандидат педагогических наук, доцент,
доцент факультета физической культуры РГСУ



(подпись)

Е. Н. Латушкина

Согласовано
Научная библиотека, директор



(подпись)

И.Г. Маляр

СОДЕРЖАНИЕ

РАЗДЕЛ 1. ПАСПОРТ РАБОЧЕЙ ПРОГРАММЫ ДИСЦИПЛИНЫ (МОДУЛЯ)	4
1.1. Цель и задачи дисциплины (модуля).....	4
1.2. Место дисциплины (модуля) в структуре основной профессиональной образовательной программы.....	4
1.3. Планируемые результаты обучения по дисциплине (модулю) в рамках планируемых результатов освоения основной профессиональной образовательной программы высшего образования – программы бакалавриата соотнесенные с установленными индикаторами достижения компетенций	4
РАЗДЕЛ 2 СТРУКТУРА И СОДЕРЖАНИЕ ДИСЦИПЛИНЫ (МОДУЛЯ).....	5
2.1. Объем дисциплины (модуля), включая контактную работу обучающегося с педагогическими работникам и самостоятельную работу обучающегося	5
2.2. Учебно-тематический план по очно-заочной форме обучения.....	6
РАЗДЕЛ 3. УЧЕБНО-МЕТОДИЧЕСКОЕ ОБЕСПЕЧЕНИЕ САМОСТОЯТЕЛЬНОЙ РАБОТЫ ОБУЧАЮЩИХСЯ ПО ДИСЦИПЛИНЕ (МОДУЛЮ)	11
3.1. Виды самостоятельной работы обучающихся по дисциплине (модулю)	11
3.2. Методические указания к самостоятельной работе по дисциплине (модулю).....	11
РАЗДЕЛ 4. ФОНД ОЦЕНОЧНЫХ СРЕДСТВ ДЛЯ ПРОВЕДЕНИЯ ПРОМЕЖУТОЧНОЙ АТТЕСТАЦИИ ОБУЧАЮЩИХСЯ ПО ДИСЦИПЛИНЕ (МОДУЛЮ).....	37
4.1. Форма промежуточной аттестации обучающегося по дисциплине (модулю)	37
4.2. Перечень компетенций с указанием этапов их формирования в процессе освоения образовательной программы	37
4.3. Описание показателей и критериев оценивания компетенций на различных этапах их формирования, описание шкал оценивания.....	38
4.4. Типовые контрольные задания или иные материалы, необходимые для оценки знаний, умений, навыков и (или) опыта деятельности, характеризующих этапы формирования компетенций в процессе освоения образовательной программы	39
4.5. Методические материалы, определяющие процедуры оценивания знаний, умений, навыков и (или) опыта деятельности, характеризующих этапы формирования компетенций	46
РАЗДЕЛ 5. УСЛОВИЯ РЕАЛИЗАЦИИ ДИСЦИПЛИНЫ (МОДУЛЯ)	46
5.1. Перечень основной и дополнительной учебной литературы для освоения дисциплины (модуля).....	46
5.1.1. Основная литература.....	46
5.1.2. Дополнительная литература:.....	47
5.2. Перечень ресурсов информационно-коммуникационной сети «Интернет», необходимых для освоения дисциплины (модуля)	47
5.3. Методические указания для обучающихся по освоению дисциплины (модуля).....	48
5.4. Информационно-технологическое обеспечение образовательного процесса по дисциплине (модулю).....	49
5.4.1. Средства информационных технологий.....	49
5.4.2. Программное обеспечение.....	49
5.4.3. Информационные справочные системы и профессиональные базы данных.....	50
5.5. Материально-техническое обеспечение образовательного процесса по дисциплине (модулю).....	50
5.6. Образовательные технологии.....	51
Лист регистрации изменений	52

РАЗДЕЛ 1. ПАСПОРТ РАБОЧЕЙ ПРОГРАММЫ ДИСЦИПЛИНЫ (МОДУЛЯ)

1.1. Цель и задачи дисциплины (модуля)

Цель дисциплины (модуля) «Анатомия и физиология центральной нервной системы и высшей нервной деятельности» заключается в изучении морфологических особенностей клеток и тканей центральной нервной системы (ЦНС) и в выработке у студентов понимания общих принципов работы ЦНС и конкретных механизмов, с помощью которых эти принципы осуществляются. Сформировать научное мировоззрение по вопросам о роли и месте знаний по анатомии и физиологии ЦНС и высшей нервной деятельности (ВНД) в системе психологических наук.

Задачи дисциплины (модуля):

1. Освоение теоретического курса и познание основных физиологических характеристик ЦНС и ВНД человека;
2. Усвоение знаний о половых и возрастных особенностях человека;
3. Усвоение основных закономерностей и регуляторных механизмов физиологических функций в формировании целостных ответных реакций;
4. Обучение современным методам оценки функционального состояния ЦНС организма человека;
5. Изучение основных принципов работы аппаратуры, используемой для физиологических и клинических исследований.

1.2. Место дисциплины (модуля) в структуре основной профессиональной образовательной программы

Дисциплина (модуль) «Анатомия и физиология центральной нервной системы и высшей нервной деятельности» реализуется в базовой части основной профессиональной образовательной программы «**Конфликтология**» по направлению подготовки «**37.03.02 Конфликтология**» очной, очно-заочной, заочной форм обучения.

Изучение дисциплины (модуля) «Анатомия и физиология центральной нервной системы и высшей нервной деятельности» базируется на знаниях и умениях, полученных учащимися в результате обучения в средней общеобразовательной школе

Изучение дисциплины (модуля) «Анатомия и физиология центральной нервной системы и высшей нервной деятельности» является базовым для последующего освоения программного материала дисциплин (модулей): «Психология развития и социализации человека», «Основы нейропсихологии и психофизиологии», «Основы клинической психологии и психотерапии», «Психодиагностика. Экспериментальные и прикладные методы в исследовательской и консультационной практике».

1.3. Планируемые результаты обучения по дисциплине (модулю) в рамках планируемых результатов освоения основной профессиональной образовательной программы высшего образования – программы бакалавриата соотнесенные с установленными индикаторами достижения компетенций

Процесс освоения дисциплины (модуля) направлен на формирование у обучающихся следующих универсальных, общепрофессиональных и профессиональных компетенций: **УК-9** в соответствии с основной профессиональной образовательной программой высшего образования – программой бакалавриата «**Медиация и**

внесудебное урегулирование конфликтов» по направлению подготовки 37.03.02. «Конфликтология».

В результате освоения дисциплины (модуля) обучающийся должен демонстрировать следующие результаты:

Категория компетенции	Код компетенции	Формулировка компетенции	Код и наименование индикатора достижения компетенции	Результаты обучения
Инклюзивная компетентность	УК-9	Способен использовать базовые дефектологические знания в социальной и профессиональной сферах	УК-9.1. Обладает представлениями о принципах недискриминационного взаимодействия при коммуникации в различных сферах жизнедеятельности, с учетом социально-психологических особенностей лиц с ограниченными возможностями здоровья. УК-9.2. Планирует и осуществляет профессиональную деятельность с лицами имеющими инвалидность или ограниченные возможности здоровья. УК 9.3. Взаимодействует с лицами имеющими ограниченные возможности здоровья или инвалидность в социальной и профессиональной сферах	Знать: понятие инклюзивной компетентности, ее компоненты и структуру. Предмет, цель, роль и место адаптивной экономической науки Уметь: применять базовые дефектологические знания в социальной и профессиональной сферах Владеть: базовыми дефектологическими знаниями в социальной и профессиональной сферах, с учетом особенностей лиц с отклонениями состояния здоровья

РАЗДЕЛ 2 СТРУКТУРА И СОДЕРЖАНИЕ ДИСЦИПЛИНЫ (МОДУЛЯ)

2.1. Объем дисциплины (модуля), включая контактную работу обучающегося с педагогическими работниками и самостоятельную работу обучающегося

Общая трудоемкость дисциплины (модуля), изучаемой в 1, 2 и 3 семестрах, составляет 9 зачетных единицы. По дисциплине (модулю) предусмотрен *зачет и дифференцированный зачет.*

Очно-заочная форма обучения

Вид учебной работы	Всего часов	Семестры			
		1	2	3	4
Контактная работа обучающихся с педагогическими работниками (по видам учебных занятий) (всего):	54	18	18	18	
Учебные занятия лекционного типа		6	6	6	
Практические занятия		12	12	12	
Лабораторные занятия					
Иная контактная работа	54	18	18	18	
Иная контактная работа. Практическая подготовка					
Самостоятельная работа обучающихся, всего	189	63	63	63	
Контроль промежуточной аттестации (час)	27	9 зачет	9 зачет	9 д/з	
ОБЪЕМ ДИСЦИПЛИНЫ (МОДУЛЯ) В ЧАСАХ	324	108	108	108	

2.2. Учебно-тематический план по очно-заочной форме обучения

Раздел, тема	Виды учебной работы, академических часов							
	Всего	Самостоятельная работа	Контактная работа обучающихся с педагогическими работниками					
			Всего	Лекционные занятия	Семинарские/практические занятия	Лабораторные занятия	Иная контактная работа	
							Всего	Практическая подготовка
Модуль 1 (Семестр __)								
Раздел 1. Организация нервной системы человека	30	21	9	2	4			3
Тема 1. Микроструктура нервной ткани. Структура ЦНС. Онтогенетическое развитие ЦНС.	15	11	4	2	2			
Тема 2. Оболочки головного и	15	10	5		2			3

Раздел, тема	Виды учебной работы, академических часов							
	Всего	Самостоятельная работа	Контактная работа обучающихся с педагогическими работниками					
			Всего	Лекционные занятия	Семинарские/практические занятия	Лабораторные занятия	Иная контактная работа	
							Всего	Практическая подготовка
спинного мозга. Спинной мозг.								
Раздел 2. Строение головного мозга	30	21	9	2	4		3	
Тема 1. II Продолговатый мозг. Задний мозг	15	11	4	2	2			
Тема 2. Ромбовидная ямка. Средний мозг.	15	10	5		2		3	
Раздел 3. Строение и функции ЦНС	30	21	9	2	4		3	
Тема 1. Промежуточный мозг. Конечный мозг. Проводящие пути ЦНС.	15	11	4	2	2			
Тема 2. Анализаторы. Черепные нервы. Вегетативная нервная система.	15	10	5		2		3	
Контроль промежуточной аттестации (час)	9							
Общий объем, часов	108	63		6	12		18	
Форма промежуточной аттестации	Зачет							
Модуль 2 (Семестр 2)								
Раздел 4. Основы нейробиологии человека	30	21	9	2	4		3	

Раздел, тема	Виды учебной работы, академических часов							
	Всего	Самостоятельная работа	Контактная работа обучающихся с педагогическими работниками					
			Всего	Лекционные занятия	Семинарские/практические занятия	Лабораторные занятия	Иная контактная работа	
							Всего	Практическая подготовка
Тема 1. Вклад нейробиологии в понимание психической деятельности. Методы исследования ЦНС.	15	11	4	2	2			
Тема 2. Физиологические закономерности эмбриогенеза ЦНС. Физиология возбудимых мембран.	15	10	5		2		3	
Раздел 5. Нервная система как система управления жизнедеятельностью организма	30	21	9	2	4		3	
Тема 1. Физиология нейрона и синаптических процессов. Медиаторные системы мозга.	15	11	4	2	2			
Тема 2. Физиология вегетативной нервной системы. Рефлекс и физиология движения. Нейроэндокринные регуляции	15	10	5		2		3	
Раздел 6. Мозг как	30	21	9	2	4		3	

Раздел, тема	Виды учебной работы, академических часов							
	Всего	Самостоятельная работа	Контактная работа обучающихся с педагогическими работниками					
			Всего	Лекционные занятия	Семинарские/практические занятия	Лабораторные занятия	Иная контактная работа	
							Всего	Практическая подготовка
основа биологической мотивации жизнедеятельности организма.								
Тема 1. Структура и связи мозга, определяющие основные биологические мотивации. Лимбическая система мозга.	15	11	4	2	2			
Тема 2. Функциональная специализация коры больших полушарий мозга.	15	10	5		2		3	
Контроль промежуточной аттестации (час)	9							
Общий объем, часов	108	63		6	12		18	
Форма промежуточной аттестации	Зачет							
Модуль 3 (Семестр 3)								
Раздел 7. Введение в физиологии высшей нервной деятельности.	30	21	9	2	4		3	
Тема 1. История, предмет и	15	11	4	2	2			

Раздел, тема	Виды учебной работы, академических часов							
	Всего	Самостоятельная работа	Контактная работа обучающихся с педагогическими работниками					
			Всего	Лекционные занятия	Семинарские/практические занятия	Лабораторные занятия	Иная контактная работа	
							Всего	Практическая подготовка
задачи физиологии высшей нервной деятельности. Функциональная организация мозга и врожденная деятельность организма.								
Тема 2. Обучение и закономерности условнорефлекторной деятельности, механизмы образования условного рефлекса.	15	10	5		2		3	
Раздел 8. Нейрофизиологические основы жизнедеятельности организма	30	21	9	2	4		3	
Тема 1. Нейрофизиологические основы памяти, обучение и структура поведенческого акта.	15	11	4	2	2			
Тема 2. Потребности и мотивации. Эмоции. Движение.	15	10	5		2		3	
Раздел 9. Индивидуальные	30	21	9	2	4		3	

Раздел, тема	Виды учебной работы, академических часов							
	Всего	Самостоятельная работа	Контактная работа обучающихся с педагогическими работниками					
			Всего	Лекционные занятия	Семинарские/практические занятия	Лабораторные занятия	Иная контактная работа	
							Всего	Практическая подготовка
особенности ЦНС								
Тема 1. Функциональные состояния.	15	11	4	2	2			
Тема 1. Особенности и индивидуальные различия высшей нервной деятельности человека.	15	10	5		2		3	
Контроль промежуточной аттестации (час)	9							
Общий объем, часов	108	63	27	6	12		18	
Форма промежуточной аттестации	Дифференцированный зачет							
Общий объем часов по дисциплине (модулю)	324	189	81	18	36		54	

РАЗДЕЛ 3. УЧЕБНО-МЕТОДИЧЕСКОЕ ОБЕСПЕЧЕНИЕ САМОСТОЯТЕЛЬНОЙ РАБОТЫ ОБУЧАЮЩИХСЯ ПО ДИСЦИПЛИНЕ (МОДУЛЮ)

3.1. Виды самостоятельной работы обучающихся по дисциплине (модулю)

Очно-заочная форма обучения

Раздел, тема	Всего	Виды самостоятельной работы обучающихся
--------------	-------	---

		Академическая активность, час	Форма академической активности	Выполнение практ. заданий, час	Форма практического задания	Рубежный текущий контроль, час	Форма рубежного текущего контроля
Модуль 1. Название модуля, семестр 1_							
Раздел 1.1. Организация нервной системы человека	21	10	Подготовка к лекционным и практическим занятиям, самостоятельное изучение раздела в ЭИОС	9	реферат	2	Компьютерное тестирование или иная форма рубежного контроля по усмотрению преподавателя
Раздел 1.2. Строение головного мозга	21	10	Подготовка к лекционным и практическим занятиям, самостоятельное изучение раздела в ЭИОС	9	реферат	2	Компьютерное тестирование или иная форма рубежного контроля по усмотрению преподавателя
Раздел 1.3. Строение и функции ЦНС	21	10	Подготовка к лекционным и практическим занятиям, самостоятельное изучение раздела в ЭИОС	9	реферат	2	Компьютерное тестирование или иная форма рубежного контроля по усмотрению преподавателя
Общий объем по модулю/семестру, часов	63	30		27		6	
Модуль 2. Название модуля, семестр 2							
Раздел 2.1. Основы нейробиологии человека	21	10	Подготовка к лекционным и практическим занятиям, самостоятельное изучение раздела в ЭИОС	9	реферат	2	Компьютерное тестирование или иная форма рубежного контроля по усмотрению преподавателя
Раздел 2.2. Нервная система как система управления жизнедеятельностью организма	21	10	Подготовка к лекционным и практическим занятиям, самостоятельное изучение раздела в ЭИОС	9	реферат	2	Компьютерное тестирование или иная форма рубежного контроля по усмотрению преподавателя
Раздел 2.3. Мозг как основа биологической мотивации жизнедеятельности организма.	21	10	Подготовка к лекционным и практическим занятиям, самостоятельное изучение раздела в ЭИОС	9	реферат	2	Компьютерное тестирование или иная форма рубежного контроля по усмотрению преподавателя

Общий объем по модулю/семестру, часов,	63	30		27		6	
Модуль 3. Название модуля, семестр 3							
Раздел 2.1. Введение в физиологии высшей нервной деятельности.	21	10	Подготовка к лекционным и практическим занятиям, самостоятельное изучение раздела в ЭИОС	9	реферат	2	Компьютерное тестирование или иная форма рубежного контроля по усмотрению преподавателя
Раздел 3.2. Нейрофизиологические основы жизнедеятельности организма	21	10	Подготовка к лекционным и практическим занятиям, самостоятельное изучение раздела в ЭИОС	9	реферат	2	Компьютерное тестирование или иная форма рубежного контроля по усмотрению преподавателя
Раздел 3.3. Индивидуальные особенности ЦНС	21	10	Подготовка к лекционным и практическим занятиям, самостоятельное изучение раздела в ЭИОС	9	реферат	2	Компьютерное тестирование или иная форма рубежного контроля по усмотрению преподавателя
Общий объем по модулю/семестру, часов,	63	30		27		6	
Общий объем по дисциплине (модулю), часов	189	90		81		18	

3.2 Методические указания к самостоятельной работе по дисциплине (модулю)

Модуль 1. Анатомия ЦНС

Раздел 1. Организация нервной системы человека

Тема 1. Микроструктура нервной ткани. Структура ЦНС. Онтогенетическое развитие ЦНС.

Цель: Знать основные морфологические элементы нервной системы, знать основные закономерности онтогенеза ЦНС.

Перечень изучаемых элементов содержания:

Общий обзор нервной системы человека. Основные морфологические элементы нервной системы. Нейрон. Классификация нейронов по функции и форме. Специфические черты структуры нейрона, обусловленные его функцией. Дендриты. Понятие о дендритной зоне и перикарионе. Шипиковый аппарат. Аксон. Немиелинизированные и миелинизированные волокна. Оболочки аксона. Процесс миелинизации. Синапсы.

Нейроглия. Источники онтогенетического развития нейроглии. Макроглия. Особенности структуры и функции разных видов макроглии (эпендимоциты, астроциты, олигодендроциты). Строение и функции микроглии.

Типы нервной системы. Подразделение нервной системы соответственно развитию, строению и функции на центральную и периферическую, на соматическую и вегетативную (автономную).

1. Закладка нервной трубки и ганглиозной пластинки. Гистологическая дифференциация нервной трубки. Нейробласты и спонгиобласты. Основные черты дифференциации нейробласта в нейрон.

2. Начальные этапы развития головного мозга: стадия трех мозговых пузырей, образование изгибов зачатка головного мозга, стадия пяти мозговых пузырей.

Вопросы для самоподготовки:

1. Нейрон. Классификация нейронов по функции и форме.
2. Дендриты. Дендритная зона. Перикарион. Шипиковый аппарат.
3. Аксон. Оболочки аксона. Процесс миелинизации.
4. Синапсы. Классификация, анатомия, функции.
5. Нейроглия. Источники онтогенетического развития нейроглии.
6. Макроглия. Эпендимоциты, астроциты, олигодендроциты. Строение и функции.
7. Микроглия. Строение и функции.
8. Типы нервной системы.
9. Закладка нервной трубки и ганглиозной пластинки. Дифференциация нервной трубки. Схема формирования нервной трубки.
10. Нейробласты и спонгиобласты. Основные черты дифференциации нейробласта в нейрон.
11. Этапы развития головного мозга:
 - Стадия трех мозговых пузырей. Схема.
 - Стадия пяти мозговых пузырей. Схема.

Тема 2. Оболочки головного и спинного мозга.

Спинной мозг.

Цель: знать строение и функции оболочек головного мозга, изучить строение, функции и эволюцию спинного мозга.

Перечень изучаемых элементов содержания:

Оболочки головного и спинного мозга (твердая, паутинная, мягкая). Синусы твердой мозговой оболочки, их значимость для венозного кровообращения. Паутинная оболочка и ее цистерны. Физиологическая роль оболочек мозга. Подпаутинное пространство. Спинномозговая жидкость, ее функции.

Спинной мозг. Форма, топография, основные отделы спинного мозга. Внутреннее строение: серое, белое вещество, центральный канал. Сегмент спинного мозга. Корешки спинномозговых нервов. Рефлекторная дуга. Спинномозговые нервы, их образование, группировка по отделам, ветви. Шейное, плечевое и пояснично-крестцовое сплетения. Функции спинного мозга. Понятие о центральном и периферическом параличе.

Эволюция спинного мозга. Образование спинальных ганглиев. Дифференциация серого и белого вещества. Образование шейного и поясничного утолщений. Развитие проводящих путей, соединяющих спинной мозг с головным, нарастающая их дифференциация. Развитие пирамидной системы.

Вопросы для самоподготовки:

1. Строение и функции оболочек головного мозга.
2. Субдуральное и субарахноидальное пространство.
3. Схема. Синусы твердой мозговой оболочки, их значение для венозного кровообращения.
4. Строение и функции оболочек спинного мозга. Схема.
5. Спинномозговая жидкость, ее функции.
6. Менингеальный симптомокомплекс.
7. Форма, топография основные отделы спинного мозга.

8. Внутреннее строение спинного мозга: серое, белое вещество, центральный канал.
9. Схемы поперечного сечения спинного мозга.
10. Сегмент спинного мозга.
11. Корешки спинномозговых нервов.
12. Рефлекторная дуга.
13. Ядра серого вещества спинного мозга. Схема.
14. Проводящие пути спинного мозга. Схема.
15. Спинномозговые нервы, группировка по отделам.
16. Шейное, плечевое, пояснично-крестцовое сплетения.
17. Функции спинного мозга.
18. Понятие о центральном и периферическом параличе.
19. Эволюция спинного мозга.
20. Дифференциация серого и белого вещества.
21. Образование шейного и поясничного утолщений.
22. Развитие проводящих путей, соединяющих спинной мозг с головным, нарастающая их дифференциация.
23. Развитие пирамидной системы.

Рубежный контроль раздела 1.:
форма рубежного контроля – контрольная работа

ПРАКТИЧЕСКОЕ ЗАДАНИЕ **Примерный перечень тем рефератов:**

1. Синапсы. Классификация, анатомия, функции.
2. Типы нервной системы.
3. Нейробласты и спонгиобласты. Основные черты дифференциации нейробласта в нейрон.
4. Этапы развития головного мозга:
5. Строение и функции оболочек головного мозга.
6. Строение и функции оболочек спинного мозга.
7. Внутреннее строение спинного мозга: серое, белое вещество, центральный канал.
8. Ядра серого вещества спинного мозга. Схема.
9. Функции спинного мозга.
10. Эволюция спинного мозга
11. Продолговатый мозг.
12. Мозжечок (структура, функции).
13. Четвертый желудочек (структура, функции).
14. Средний мозг (структура, функции).
15. Эволюция среднего мозга.
16. Ретикулярная формация (структура, функции).
17. Промежуточный мозг(структура, функции).
18. Таламический мозг (структура, функции).
19. Полушария головного мозга.
20. Лимбическая система.
21. Учение об анализаторах.
22. Вегетативная нервная система.
23. Система желудочков мозга. Сосудистые сплетения желудочков.
24. Основные ликворные пути и пространства.
25. Основные ядра продолговатого мозга, локализация, функции.
26. Генетическая программа нейрона. Особенности её реализации.

27. Значение перикариона в жизнедеятельности нейрона и процессах регенерации его отростков.
28. Классификация нейронов. (Сделать рисунки основных типов нервных клеток).
29. Антероградный и ретроградный транспорт.
30. Роль цитоскелета в организации аксонного транспорта.
31. Миелиновые оболочки отростков нейрона, их строение, функции.
32. Миелинообразующие клетки. Процессы демиелинизации, их причины. Какие патологические состояния становятся следствием процессов демиелинизации?
33. Участие проксимальных и дистальных отделов дендритов в межнейрональных связях и процессах памяти.
34. Особенности строения и функционирование безмедиаторных (электрических) синапсов, примеры.
35. Глия как важная часть нервной ткани.
36. Классификация нейроглии.
37. Строение астроцитов, их функции, образование и регенерация в постнатальном онтогенезе.
38. Строение олигодендроцитов и их роль в процессах миелинизации в ЦНС.
39. Строение и происхождения микроглиальных клеток, их роль в защитных процессах в мозге (воспаление, иммунологические реакции).
40. Нейруляции как важный этап раннего онтогенеза зародыша. Особенности, сроки, механизмы и регуляция нейруляции.
41. Система желудочков мозга. Сосудистые сплетения желудочков.
42. Основные ликворные пути и пространства.
43. Основные ядра продолговатого мозга, локализация, функции.
44. Варолиев мост, строение, функции, связи, его основные ядра.
45. Чёрная субстанция и красное ядро среднего мозга. Роль в экстрапирамидной системе.
46. Ретикулярная формация.
47. Эпиталамус. Строение и функции эпифиза. Эндогенные часы организма человека.

Раздел 2. Строение головного мозга

Тема 1. Продолговатый мозг. Задний мозг.

Цель: Формирование у студентов знаний о продолговатом и заднем мозге.

Перечень изучаемых элементов содержания:

Мозговой ствол, его внутреннее строение, сходство со спинным мозгом и различия. Продолговатый мозг. Положение, функции. Внешнее и внутреннее строение. Задний мозг. Мост. Внешнее и внутреннее строение. Мозжечок, его форма, поверхности, части; внутреннее строение - червь и полушария, ядра мозжечка, ножки мозжечка, дольки коры. Структура мозжечка. Функции. Мозжечковые расстройства. Эволюция продолговатого и заднего мозга в связи с регуляцией вегетативных функций, равновесия и слуха. Обособление моста как следствие развития пирамидных и корково-мосто-мозжечкового трактов.

Вопросы для самоподготовки:

1. Мозговой ствол, его внутреннее строение, сходство со спинным мозгом и различия.
2. Продолговатый мозг. Положение, функции.
3. Внешнее и внутреннее строение. Задний мозг.

4. Мост. Внешнее и внутреннее строение.
5. Мозжечок, его форма, поверхности, части; внутреннее строение - червь и полушария, ядра мозжечка, ножки мозжечка, дольки коры.
6. Структура мозжечка. Функции. Мозжечковые расстройства.
7. Эволюция продолговатого и заднего мозга в связи с регуляцией вегетативных функций, равновесия и слуха.
8. Обособление моста как следствие развития пирамидных и корково-мосто-мозжечкового трактов.

Тема 2. Ромбовидная ямка. Средний мозг

Цель: Формирование у студентов знаний о строении ромбовидной ямке, среднем мозге и единстве структуры и функции.

Перечень изучаемых элементов содержания:

Четвертый желудочек. Ромбовидная ямка, ее положение и основные части. Мозговые паруса. Сосудистые сплетения. Циркуляция спинномозговой жидкости. Проекция ядер 5-12 пары черепно-мозговых нервов на ромбовидную ямку. Средний мозг, его части. Крыша среднего мозга. Ножка мозга, ее строение. Ядра и проводящие пути среднего мозга. Заднее продырявленное вещество. Мозговой водопровод. Функции среднего мозга. Эволюция среднего мозга. Ретикулярная формация. Основные черты ее строения.

Вопросы для самоподготовки:

1. Четвертый желудочек.
2. Ромбовидная ямка, ее положение и основные части.
3. Мозговые паруса. Сосудистые сплетения.
4. Циркуляция спинномозговой жидкости.
5. Проекция ядер 5-12 пары черепно-мозговых нервов на ромбовидную ямку.
6. Средний мозг, его части. Крыша среднего мозга. Ножка мозга, ее строение.
7. Ядра и проводящие пути среднего мозга.
8. Заднее продырявленное вещество.
9. Мозговой водопровод.
10. Функции среднего мозга.
11. Эволюция среднего мозга.
12. Ретикулярная формация. Основные черты ее строения.

Рубежный контроль раздела 2.:

форма рубежного контроля – контрольная работа

ПРАКТИЧЕСКОЕ ЗАДАНИЕ

Примерный перечень тем рефератов:

1. Строение и функции продолговатого мозга.
2. Строение и функции моста.
3. Черепномозговые нервы продолговатого мозга, моста их ядра и локализация.
4. Проводящие пути продолговатого мозга и моста.
5. Ретикулярная формация продолговатого мозга и моста.
6. Анатомическое строение мозжечка и его функции.
7. Клеточное строение коры мозжечка.
8. Собственные ядра, проводящие пути и ножки мозжечка, его внутренние связи.
9. IV мозговой желудочек, его строение и функции.

10. Анатомическое строение среднего мозга.
12. Крыша среднего мозга (пластинка четверохолмия), его ножки, Сильвиев водопровод.
13. Черепномозговые нервы среднего мозга и их ядра.
14. Ядра покрывки ножек мозга. Проводящие пути среднего мозга.
15. Структурная организация таламуса.
16. Характеристика ядер таламуса, их афферентные и эфферентные связи.
17. Строение и функция гипоталамуса, характеристика его ядер их афферентные и эфферентные связи.
18. Строение и функция эпителиаламуса.
19. Строение III мозгового желудочка и его функция.
20. Строение коры полушарий большого мозга.
21. Рельеф коры полушарий большого мозга, борозды и извилины. Старая и древняя кора.
22. Новая кора большого мозга, её строение и связи.

Раздел 3. Строение и функции ЦНС.

Тема 1. Промежуточный мозг. Конечный мозг. Проводящие пути ЦНС.

Цель: Формирование у студентов знаний о строении костей верхней и нижней конечностей, их взаимозависимости и единстве структуры и функции.

Перечень изучаемых элементов содержания:

Промежуточный мозг. Таламический мозг и его части: зрительные бугры, надбугорье, забугорье, подбугорье. Строение и связи. Третий желудочек. Эволюция промежуточного мозга. Конечный мозг. Полушария головного мозга. Комиссуры полушарий. Борозды и извилины коры больших полушарий. Боковой желудочек. Базальные ядра. Обонятельный мозг. Понятие о лимбической системе. Древняя, старая и новая кора. Типы нейронов коры. Слои новой коры и их функции. Гомотипическая кора и гетеротипическая (агранулярная, гранулярная). Понятие о локализации функций в коре. Первичные или проекционные поля коры. Вторичные поля. Третичные или высшие ассоциативные зоны, в том числе речевые центры коры. Специфические человеческие зоны коры больших полушарий. Эволюция конечного мозга. Анатомо-функциональная классификация проводящих путей ЦНС. Ассоциативные пути, короткие и длинные. Комиссуральные пути. Проекционные пути: а) восходящие (афферентные) системы волокон. Экстероцептивные, проприоцептивные, интероцептивные пути; б) нисходящие (эфферентные) системы волокон. Пирамидные и экстрапирамидные пути.

Вопросы для самоподготовки:

1. Промежуточный мозг.
2. Таламический мозг и его части: зрительные бугры, надбугорье, забугорье, подбугорье.
3. Строение и связи. Третий желудочек.
4. Эволюция промежуточного мозга.
5. Конечный мозг.
6. Полушария головного мозга. Комиссуры полушарий. Борозды и извилины коры больших полушарий.
7. Боковой желудочек.
8. Базальные ядра.
9. Обонятельный мозг.
10. Понятие о лимбической системе.

11. Древняя, старая и новая кора.
12. Типы нейронов коры. Слои новой коры и их функции.
13. Гомотипическая кора и гетеротипическая (агранулярная, гранулярная).
14. Понятие о локализации функций в коре. Первичные или проекционные поля коры.
15. Вторичные поля.
16. Третичные или высшие ассоциативные зоны, в том числе речевые центры коры.
17. Специфические человеческие зоны коры больших полушарий.
18. Эволюция конечного мозга.
19. Анатомо-функциональная классификация проводящих путей ЦНС.
20. Ассоциативные пути, короткие и длинные.
21. Комиссуральные пути. Проекционные пути: а) восходящие (афферентные) системы волокон.
22. Экстероцептивные, проприоцептивные, интероцептивные пути; б) нисходящие (эфферентные) системы волокон.
23. Пирамидные и экстрапирамидные пути.

ПРАКТИЧЕСКОЕ ЗАДАНИЕ

Примерный перечень тем рефератов:

1. Большой (конечный) мозг. Строение и функции плаща, базальных ядер, обонятельного мозга, желудочков.
2. Состав подкоркового белого вещества. Комиссуры (строение и функции). Макро- и микроструктура коры больших полушарий. Расположение речевых зон.
3. Структуры головного и спинного мозга, обеспечивающие тонус мускулатуры, равновесие тела, координацию движений и общую локомоцию.
4. Расположение вегетативных ядер в стволовой части головного мозга. Вегетативная функция лимбической системы. Назначение защитных ядер продолговатого мозга.
5. Строение и функции лимбической системы. Ее влияние на работу вегетативной нервной системы, желез внутренней секреции, а также на поведение человека.
6. Ликвор. Структуры, участвующие в образовании ликвора. Функции ликвора. Циркуляция по желудочкам и каналам ЦНС. Строение полостей ЦНС. Всасывание отработанного ликвора в кровь синусов твердой оболочки.
7. Роль вегетативной нервной системы (симпатической и парасимпатической) и эндокринных желез в регуляции деятельности пищеварительного тракта при разных обстоятельствах.
8. Влияние вегетативной и соматической нервных систем, а также эндокринных желез на работу скелетной мускулатуры при различных обстоятельствах.
9. Черепные нервы специальной чувствительности. Расположение их ядер в ЦНС. Области иннервации. Структуры черепа, обеспечивающие выход этих нервов из черепно-мозговой полости. Корковые представительства обонятельного, зрительного, слухового, вестибулярного и сомато-сенсорного анализаторов.
10. Двигательные черепные нервы. Области иннервации. Расположение ядер в ЦНС. Выход нервов из черепно-мозговой полости. Моторные зоны коры больших полушарий.
11. Черепно-мозговые нервы смешанного характера. Расположение ядер в ЦНС. Области иннервации. Выход нервов из черепно-мозговой полости. Участие парасимпатических волокон в образовании черепных нервов.
12. Гипоталамус.

13. Гипофиз.
14. Эпифиз.
15. Лимбическая система мозга.
16. Древняя, старая и новая кора больших полушарий.
17. Проекционные поля коры больших полушарий.
18. Цитоархитектоника коры больших полушарий.
19. Вегетативная нервная система.
20. Геном человека.
21. Влияние веществ, изменяющих сознание, на структуры мозга.
22. Таламический мозг.

Тема 2. Анализаторы. Черепные нервы. Вегетативная нервная система.

Цель: Формирование у студентов знаний об анализаторах. Формирование у студентов знаний о черепных нервах. Формирование у студентов знаний о вегетативной нервной системе.

Перечень изучаемых элементов содержания:

Учение об анализаторах. Общие понятия об анализаторе и его отделах. Кожно-двигательный, зрительный, слуховой, вестибулярный, обонятельный, вкусовой анализаторы. Сравнение черепных нервов со спинномозговыми. Связь черепных нервов с вегетативной нервной системой. Характеристика и описание отдельных черепных нервов: основные ветви, состав волокон, функции, ядра, ганглии, места выхода из мозга 12 пар черепных нервов. Вегетативная нервная система. Строение и функции. Вегетативные ядра в ЦНС. Высшие вегетативные центры. Особенности рефлекторной дуги в вегетативной нервной системе. Симпатические и парасимпатические ганглии, источники парасимпатической и симпатической иннервации различных органов, функции симпатической и парасимпатической системы.

Вопросы для самоподготовки:

1. Учение об анализаторах.
2. Общие понятия об анализаторе и его отделах.
3. Кожно-двигательный анализатор.
4. Зрительный анализатор
5. Слуховой анализатор.
6. Вестибулярный анализатор.
7. Обонятельный анализатор.
8. Вкусовой анализатор.
9. Сравнение черепных нервов со спинномозговыми.
10. Связь черепных нервов с вегетативной нервной системой.
11. Характеристика и описание отдельных черепных нервов: основные ветви, состав волокон, функции, ядра, ганглии, места выхода из мозга 12 пар черепных нервов.
12. Вегетативная нервная система. Строение и функции.
13. Вегетативные ядра в ЦНС. Высшие вегетативные центры.
14. Особенности рефлекторной дуги в вегетативной нервной системе.
15. Симпатические и парасимпатические ганглии, источники парасимпатической и симпатической иннервации различных органов, функции симпатической и парасимпатической системы.

ПРАКТИЧЕСКОЕ ЗАДАНИЕ

Примерный перечень тем рефератов:

1. Строение глазного яблока: строение фиброзной, сосудистой и сетчатой оболочек.
 2. Механизм аккомодации.
 3. Стенки камер глаза. Образование и отток внутриглазной жидкости.
 4. Строение и оптические свойства светопреломляющих сред глаза. Хрусталик. Стекловидное тело.
 5. Графическая схема зрительного анализатора, зрачкового рефлекса.
 6. Анатомия вспомогательного аппарата глаза. Слезный аппарат. Глазодвигательные мышцы. Конъюнктивa. Веки, брови, ресницы.
 7. Развитие органа слуха.
 8. Возрастные особенности органа слуха.
 9. Анатомия наружного уха. Строение ушной раковины, наружного слухового прохода, барабанной перепонки.
 10. Анатомия среднего уха. Строение стенок барабанной полости, слуховой трубы, слуховых косточек и их соединений. Аккомодация звука.
 11. Анатомия внутреннего уха. Строение костного и перепончатого лабиринта. Кортиев орган. Понятие звукопроводящего и звуковоспринимающего аппарата.
 12. Графическая схема слухового анализатора. Стато-кинетический анализатор.
 13. Графическая схема обонятельного, вкусового анализатора и путей кожной чувствительности (тактильной, болевой и температурной).
-
1. Общая анатомо-функциональная характеристика вегетативной нервной системы.
 2. Отличия в строении вегетативной и соматической нервной системы.
 3. Центры вегетативной нервной системы (сегментарные и надсегментарные).
 4. Строение вегетативной рефлекторной дуги.
 5. Строение, функция и классификация вегетативных ганглиев.
 6. Морфофункциональные особенности симпатического и парасимпатического отделов и их взаимодействие.
 7. Особенности развития и классификация черепных нервов.
 8. Общая анатомо-функциональная характеристика вегетативной нервной системы.
 9. Особенности развития вегетативной нервной системы.
 10. Отличия в строении вегетативной и соматической нервной системы.
 11. Центры вегетативной нервной системы (сегментарные и надсегментарные).
 12. Строение вегетативной рефлекторной дуги.
 13. Строение, функция и классификация вегетативных ганглиев.
 14. Морфофункциональные особенности симпатического и парасимпатического отделов и их взаимодействие.
 15. Вегетативная часть нервной системы, ее деление и характеристика отделов, высшие вегетативные центры. Рефлекторная дуга вегетативного рефлекса.
 16. Парасимпатический отдел вегетативной нервной системы (центры, периферическая часть). Связь с черепными и спинномозговыми нервами.
 17. Симпатический отдел вегетативной нервной системы (центры, периферическая часть). Связь со спинномозговыми нервами, принципы симпатической иннервации органов шеи, грудной клетки, брюшной полости.
 18. Симпатический ствол, топография, узлы, ветви, области иннервации.
 19. Вегетативное сплетение брюшной аорты (источники формирования, узлы, отделы, ветви и зоны иннервации).
 20. Спинномозговой нерв и его ветви. Формирование сплетений. Задние ветви спинномозговых нервов и области их распределения.
 21. Шейное сплетение (сложение, топография, ветви и области иннервации).

22. Грудные спинномозговые нервы (ветви и области иннервации).
23. Плечевое сплетение (сложение, топография, ветви и области иннервации).
24. Надключичная часть плечевого сплетения (короткие ветви, их зоны иннервации).

Модуль 2. Физиология ЦНС

Раздел 4. Основы нейробиологии человека

Тема 1. Вклад нейробиологии в понимание психической деятельности. Методы исследования ЦНС.

Цель: Формирование у студентов знаний о понимании вклада нейробиологии и знать методы исследования ЦНС.

Перечень изучаемых элементов содержания:

Вклад нейробиологии в понимание психической деятельности. Этапы и принципы изучения мозга человека. Успехи в исследовании мозга человека в настоящее время. Генетически закрепленные формы поведения человека и функциональные комплексы индивидуально приобретенного поведения. Клинико-физиологическое обоснование мозгового обеспечения психических функций. Нейробиологический подход к исследованию мозга человека. Клинико-физиологическое обоснование мозгового обеспечения психических функций. Современные неинвазивные методы исследования мозга человека.

Вопросы для самоподготовки:

1. Вклад нейробиологии в понимание психической деятельности.
2. Этапы и принципы изучения мозга человека.
3. Успехи в исследовании мозга человека в настоящее время.
4. Генетически закрепленные формы поведения человека и функциональные комплексы индивидуально приобретенного поведения.
5. Клинико-физиологическое обоснование мозгового обеспечения психических функций.
6. Нейробиологический подход к исследованию мозга человека. Клинико-физиологическое обоснование мозгового обеспечения психических функций.
7. Современные неинвазивные методы исследования мозга человека.

Тема 2. Физиологические закономерности эмбриогенеза ЦНС. Физиология возбудимых мембран.

Цель: Формирование у студентов знаний о физиологических закономерностях и возбудимых мембран.

Перечень изучаемых элементов содержания:

Нейрональная индукция. Формирование синаптических контактов и нейронных сетей, их генетическая детерминированность и изменчивость. Специфические особенности генома нервных клеток. Нейрональная миграция как основа дальнейшего позиционирования. Эмбриональные и эволюционные направления миграции. Механизмы миграции. Хемотаксис и адгезия. Экспрессия генов в интегративной деятельности нейронов. Последовательность клеточной

дифференцировки. Роль ранних реакций онкогенов в памяти и других проявлениях деятельности нейрона. Становление нервных связей. Критические периоды развития мозга и его старение. Нарушение процессов миграции и дифференцировки. Болезни сегментации. Возбудимые мембраны. Ассиметричное распределение ионов внутри и вне клетки. Избирательная ионная проницаемость. Ионные каналы и их строение. Мембранный потенциал клетки. Возникновение и проведение потенциала действия (нервного импульса) по нервному волокну. Натриевые и калиевые каналы. Блокаторы каналов. Пассивные и активные ионные токи через мембрану. Факторы, определяющие скорость распространения возбуждения по нервному волокну. Генетические аспекты молекулярных механизмов возбудимости. Роль кальциевых каналов. Роль хлорных каналов. Составной потенциал действия нерва. Определение скорости проведения в нервах. Молекулярная основа электрофизиологии. Белки каналов как «сенсоры» напряжения.

Вопросы для самоподготовки:

1. Нейрональная индукция.
2. Формирование синаптических контактов и нейронных сетей, их генетическая детерминированность и изменчивость.
3. Специфические особенности генома нервных клеток.
4. Нейрональная миграция как основа дальнейшего позиционирования.
5. Эмбриональные и эволюционные направления миграции.
6. Механизмы миграции.
7. Хемотаксис и адгезия.
8. Экспрессия генов в интегративной деятельности нейронов.
9. Последовательность клеточной дифференцировки.
10. Роль ранних реакций онкогенов в памяти и других проявлениях деятельности нейрона. Становление нервных связей.
11. Критические периоды развития мозга и его старение.
12. Нарушение процессов миграции и дифференцировки.
13. Болезни сегментации.
14. Возбудимые мембраны.
15. Ассиметричное распределение ионов внутри и вне клетки.
16. Избирательная ионная проницаемость.
17. Ионные каналы и их строение.
18. Мембранный потенциал клетки.
19. Возникновение и проведение потенциала действия (нервного импульса) по нервному волокну. Натриевые и калиевые каналы.
20. Блокаторы каналов.
21. Пассивные и активные ионные токи через мембрану.
22. Факторы, определяющие скорость распространения возбуждения по нервному волокну.
23. Генетические аспекты молекулярных механизмов возбудимости.
24. Роль кальциевых каналов.
25. Роль хлорных каналов.
26. Составной потенциал действия нерва.
27. Определение скорости проведения в нервах.
28. Молекулярная основа электрофизиологии.
29. Белки каналов как «сенсоры» напряжения.

Рубежный контроль раздела 4:

форма рубежного контроля – контрольная работа

ПРАКТИЧЕСКОЕ ЗАДАНИЕ

Примерный перечень тем рефератов:

1. Вклад нейробиологии в понимание психической деятельности.
2. Успехи в исследовании мозга человека в настоящее время.
3. Генетически закрепленные формы поведения человека и функциональные комплексы индивидуально приобретенного поведения.
4. Экспрессия генов в интегративной деятельности нейронов.
5. Последовательность клеточной дифференцировки.
6. Роль ранних реакций онкогенов в памяти и других проявлениях деятельности нейрона.
7. Критические периоды развития мозга и его старение.
8. Возбудимые мембраны.
9. Генетические аспекты молекулярных механизмов возбудимости.
10. Молекулярная основа электрофизиологии.
11. Исследования клеточного строения мозга.
12. Нейроглия и ее функции в ЦНС.
13. Особенности структуры и метаболизма нейронов в разных областях головного мозга.
14. Электрические и химические синапсы.
15. Постсинаптическое и пресинаптическое торможение.
16. Симпатическая и парасимпатическая нервная системы регуляции деятельности организма.
17. Стволовые центры головного мозга и гипоталамус в регуляции вегетативных функций организма.
18. Нервная и гуморальная регуляция деятельности сердца и сосудов.
 α - и β -адренорецепторы.
19. Вегетативные функции организма как показатель психической деятельности.
20. Соматическая нервная система.
21. Функции мозжечка. Движение и вестибулярные функции.
22. Гравитация и поведение.
23. Произвольные движения.
24. Гипоталамо-гипофизарно-адреналовая система и ее участие в формировании стрессорного ответа организма.

Раздел 5. Нервная система как система управления жизнедеятельностью организма

Тема 1. Физиология нейрона и синаптических процессов. Медиаторные системы мозга.

Цель: Формирование у студентов знаний о физиологических процессах и системах мозга.

Перечень изучаемых элементов содержания:

Нейрон как субстрат восприятия, формирования и передачи информации. Исследования клеточного строения мозга. Морфологическая специализация, нейрохимические особенности и геном нейрона в осуществлении интегративной деятельности на уровне клетки. Роль мембраны нейронов и клеточных органоидов, роль аксона, дендритов и шипиков. Нейроглия и ее функции в ЦНС. ГЭБ и

спинномозговая жидкость в норме и патологии. Транспорт веществ в нервных клетках и ток аксоплазмы. Нейросекретия и пиноцитоз. Особенности структуры и метаболизма нейронов в разных областях головного мозга. Электрические и химические синапсы. Нейрохимическое многообразие синаптических контактов. Аксональный спрутинг и новообразование синапсов. Закономерности передачи сигнала в химическом синапсе: деполяризация мембраны окончания аксона, роль кальциевых каналов, кальмодулин, роль циклических нуклеотидов в секреции и высвобождении медиаторов. Особенности синаптической передачи в центральном синапсе. Взаимодействие медиаторов с белками-рецепторами постсинаптической мембраны. Генерация возбуждающих и тормозных постсинаптических потенциалов (ВПСП и ТПСП). Роль пресинаптических рецепторов. Интеграция синаптических процессов на нейроне при его возбуждении и торможении. Постсинаптическое торможение и пресинаптическое торможение. Химическое многообразие медиаторов. Взаимодействие классических медиаторов и медиаторов пептидной природы. Нейрохимические и иммунологические механизмы неврологической памяти. Холинергические медиаторные системы. Катехоламинергические медиаторные системы. Функции голубого пятна и норадренергические пути. Ядра шва и восходящая серотонинергическая система. Черная субстанция как источник дофаминергических восходящих путей. Тормозные медиаторные системы. Собственная опиятная система мозга. Медиаторы в интегративных процессах ЦНС.

Вопросы для самоподготовки:

1. Нейрон как субстрат восприятия, формирования и передачи информации.
2. Исследования клеточного строения мозга.
3. Морфологическая специализация, нейрохимические особенности и геном нейрона в осуществлении интегративной деятельности на уровне клетки.
4. Роль мембраны нейронов и клеточных органоидов, роль аксона, дендритов и шипиков.
5. Нейроглия и ее функции в ЦНС.
6. ГЭБ и спинномозговая жидкость в норме и патологии.
7. Транспорт веществ в нервных клетках и ток аксоплазмы.
8. Нейросекретия и пиноцитоз.
9. Особенности структуры и метаболизма нейронов в разных областях головного мозга.
10. Электрические и химические синапсы.
11. Нейрохимическое многообразие синаптических контактов.
12. Аксональный спрутинг и новообразование синапсов.
13. Закономерности передачи сигнала в химическом синапсе: деполяризация мембраны окончания аксона, роль кальциевых каналов, кальмодулин, роль циклических нуклеотидов в секреции и высвобождении медиаторов.
14. Особенности синаптической передачи в центральном синапсе.
15. Взаимодействие медиаторов с белками-рецепторами постсинаптической мембраны.
16. Генерация возбуждающих и тормозных постсинаптических потенциалов (ВПСП и ТПСП).
17. Роль пресинаптических рецепторов.
18. Интеграция синаптических процессов на нейроне при его возбуждении и торможении.
19. Постсинаптическое торможение и пресинаптическое торможение.
20. Химическое многообразие медиаторов.
21. Взаимодействие классических медиаторов и медиаторов пептидной природы.
22. Нейрохимические и иммунологические механизмы неврологической памяти.

23. Холинергические медиаторные системы.
24. Катехоламинергические медиаторные системы.
25. Функции голубого пятна и норадренергические пути.
26. Ядра шва и восходящая серотонинергическая система.
27. Черная субстанция как источник дофаминергических восходящих путей.
28. Тормозные медиаторные системы.
29. Собственная опиатная система мозга.
30. Медиаторы в интегративных процессах ЦНС.

ПРАКТИЧЕСКОЕ ЗАДАНИЕ

Примерный перечень тем рефератов:

1. Основные понятия физиологии возбудимых тканей (раздражение и раздражители, возбудимость и возбуждение, торможение и функциональная подвижность или лабильность).
2. Раздражители, их классификация.
3. Законы раздражения: (закон силы, закон длительности, закон аккомодации).
4. История развития учения о биопотенциалах.
5. Мембранный потенциал (потенциал покоя). Ионный механизм формирования потенциала покоя. Калиево-натриевый насос.
6. Местное возбуждение, его характеристика.
7. Потенциал действия, связь с местным процессом возбуждения.
8. Сопоставление одиночного цикла возбуждения с фазами возбудимости.
9. Общая характеристика нервных клеток.
10. Синапс. Строение, виды, функции. Механизмы синаптической передачи. Медиаторы. 16. Работа мышц, физиологическая гипертрофия, утомляемость.
11. Законы проведения возбуждения по нервным волокнам:
12. Механизм распространения возбуждения по мякотным и безмякотным волокнам.
13. Скорость распространения импульса, факторы, ее определяющие.
14. Паралич, его стадии.
15. Физиологическая лабильность. Понятие об оптимуме и пессимуме частоты и силы раздражения.
16. Регуляция питьевого поведения.
17. Психоэмоциональный стресс.
18. Лимбическая система.
19. Асимметрия полушарий.
20. Физиология «расщепленного мозга».

Тема 2. Физиология вегетативной нервной системы. Рефлекс и физиология движения. Нейроэндокринные регуляции.

Цель: Формирование у студентов знаний о вегетативной нервной системе и знать рефлекс и движения. Формирование у студентов знаний о нейроэндокринной системе

Перечень изучаемых элементов содержания:

Симпатическая и парасимпатическая нервные системы регуляции деятельности организма. Особенности строения нейронов симпатических ганглиев. Стволовые центры головного мозга и гипоталамус в регуляции вегетативных функций организма.

Нервная и гуморальная регуляция деятельности сердца и сосудов. α - и β -адренорецепторы. Регуляция сердечного кровоснабжения и мозгового кровообращения. Вегетативные функции организма как показатель психической деятельности. Соматические и вегетативные рефлексы, их рефлекторные дуги. Сенсорные преобразования в рецепторных клетках и нервных окончаниях. Судьба афферентного залпа в ЦНС. Болевая чувствительность. Роль медиатора болевой чувствительности субстанции П и связанных с ней пептидов. Система нейронов, синтезирующих опиоидные пептиды, роль опиатных рецепторов. Соматическая нервная система. Аксон – синапс - мышечное волокно. Инициация мышечного сокращения. Механизмы координации рефлексов (на примере спинальных рефлексов). Супраспинальные механизмы регуляции движений и позы. Ритмические движения. Функции мозжечка. Движение и вестибулярные функции. Гравитация и поведение. Произвольные движения. Роль корковых областей больших полушарий в организации моторной функции организма. Ориентация в пространстве. Общая характеристика эндокринной системы. Понятие о гормонах. Тканевые гормоны. Гипофиз и контролируемые им железы внутренней секреции. Общие принципы гипоталамического управления функциями желез внутренней секреции. Нейрогипофиз. Нейросекреция и классические нейропептиды. Аденогипофиз. Особая сосудистая система аденогипофиза. Регулирующее влияние либеринов и статинов. Гипоталамо-гипофизарно-адреналовая система и ее участие в формировании стрессорного ответа организма.

Вопросы для самоподготовки:

1. Симпатическая и парасимпатическая нервная системы регуляции деятельности организма.
2. Особенности строения нейронов симпатических ганглиев.
3. Стволовые центры головного мозга и гипоталамус в регуляции вегетативных функций организма.
4. Нервная и гуморальная регуляция деятельности сердца и сосудов.
5. α - и β -адренорецепторы.
6. Регуляция сердечного кровоснабжения и мозгового кровообращения.
7. Вегетативные функции организма как показатель психической деятельности.
8. Соматические и вегетативные рефлексы, их рефлекторные дуги.
9. Сенсорные преобразования в рецепторных клетках и нервных окончаниях.
10. Судьба афферентного залпа в ЦНС. Болевая чувствительность.
11. Роль медиатора болевой чувствительности субстанции и связанных с ней пептидов.
12. Система нейронов, синтезирующих опиоидные пептиды, роль опиатных рецепторов.
13. Соматическая нервная система.
14. Аксон – синапс - мышечное волокно.
15. Инициация мышечного сокращения.
16. Механизмы координации рефлексов (на примере спинальных рефлексов).
17. Супраспинальные механизмы регуляции движений и позы.
18. Ритмические движения.
19. Функции мозжечка. Движение и вестибулярные функции.
20. Гравитация и поведение.
21. Произвольные движения.
22. Роль корковых областей больших полушарий в организации моторной функции организма.
23. Ориентация в пространстве.
24. Общая характеристика эндокринной системы.

25. Понятие о гормонах. Тканевые гормоны.
26. Гипофиз и контролируемые им железы внутренней секреции. Общие принципы гипоталамического управления функциями желез внутренней секреции.
27. Нейрогипофиз. Нейросекреция и классические нейропептиды.
28. Аденогипофиз. Особая сосудистая система аденогипофиза.
29. Регулирующее влияние либеринов и статинов.
30. Гипоталамо-гипофизарно-адреналовая система и ее участие в формировании стрессорного ответа организма.

Рубежный контроль раздела 5:

Форма рубежного контроля – контрольная работа

ПРАКТИЧЕСКОЕ ЗАДАНИЕ

Примерный перечень тем рефератов:

1. Рефлекторная деятельность вегетативной нервной системы.
2. Роль гипоталамуса, ретикулярной формации, мозжечка, подкорковых ядер в формировании вегетативных рефлексов.
3. Роль больших полушарий головного мозга в функционировании вегетативной нервной системы.
4. Особенности функционирования вегетативной нервной системы при интенсивных нагрузках.
5. Структурно-функциональные особенности соматической и вегетативной нервной системы. Симпатический, парасимпатический и метасимпатический отделы вегетативной нервной системы.
6. Принципы организации афферентного и эфферентного звена вегетативных рефлексов.
7. Вегетативные ганглии, их функции. Преганглионарные и постганглионарные нервные волокна и их функциональные различия.
8. Механизм передачи возбуждения в вегетативных ганглиях.
5. Медиаторы вегетативной нервной системы. Основные виды рецепторов (адренергические, холинергические и др.)
9. Влияние симпатического, парасимпатического и метасимпатического отделов вегетативной нервной системы на иннервируемые органы. Синергизм и относительный антагонизм их влияния.
10. Вегетативные центры. Роль гипоталамуса, мозжечка, ретикулярной формации и коры больших полушарий в регуляции вегетативных функций.
11. Участие вегетативной нервной системы в интеграции функций при формировании целостных поведенческих актов. Вегетативные компоненты поведения.
12. Регуляция физиологических функций. Нейро-иммуно-эндокринная регуляция. Классическая эндокринная система и ее регуляторная роль.
13. Общие принципы и механизмы саморегуляции организма. Роль нервной, эндокринной, иммунной систем.
14. Гомеостаз. Пути надежности функционирования организма как биологической системы.
15. Нейрогуморальная регуляция функций организма. Роль гипоталамуса.
16. Гипоталамо-нейрогипофизарная и гипоталамо-аденогипофизарная системы. Механизмы нейросекреции.
17. Понятие о гормонах, виды гормонов, типы физиологического действия гормонов.
18. Современные взгляды на механизмы влияния гормонов: рецепторы и вторые посредники.

19. Роль эндокринной системы в регуляции процессов роста, развития, размножения, разных форм адаптации, поведения.
20. Взаимодействие желез внутренней секреции.
21. Гипоталамические релизинг – факторы (либерины и статины), как сигнальные молекулы.
22. Структура и функции гипофиза, секретируемые тропные и эффекторные гормоны, их роль в организме.

Раздел 6. Мозг как основа биологической мотивации жизнедеятельности

Тема 1. Структура и связи мозга, определяющие основные биологические мотивации. Лимбическая система мозга.

Цель: Формирование у студентов знаний о структуре и связях мозга. Познакомить студентов с лимбической системой мозга.

Перечень изучаемых элементов содержания:

Строение головного мозга (внешнее и внутреннее). Особенности строения отделов головного мозга. Задний (Объединение продолговатого мозга и мозжечка), Варолиев мост. Средний - самая малая мозговая часть. Передний - самая большая часть (2/3 всего объема), включает конечный и промежуточный мозг. Функции отделов мозга.

Лимбическая система мозга. Анатомические структуры лимбической системы. Главная часть лимбической системы. Ключевое положение гипоталамуса. Функциональная анатомия лимбической системы.

Вопросы для самоподготовки:

1. Где расположен головной мозг?
2. Сколько отделов головного мозга различают?
3. Назовите отделы головного мозга?
4. Какие функции выполняет продолговатый мозг и мозжечок?
5. Какие функции выполняет средний и промежуточный мозг?
6. Какие доли имеют большие полушария?
7. Каково значение соматической и вегетативной нервной системы для жизнедеятельности человека?
8. Структурно-функциональная организация отделов головного мозга.
9. Какие структуры головного мозга отвечают за двигательные функции? Опишите их.
10. Сенсорные, моторные и ассоциативные области коры, каково их значение?
11. Функции ретикулярной формации.
12. Особенности развития головного мозга в онтогенезе.
13. Структуры ствола головного мозга. Черепно-мозговые нервы ствола головного мозга.
14. Значение рефлекторной деятельности продолговатого мозга и варолиева моста в реализации произвольной программы поведения.
15. Сущность рефлексов, осуществляемых с участием центров продолговатого мозга.

16. Сложно - координированные двигательные рефлексы продолговатого мозга и моста: сосательный рефлекс, рефлекс жевания, глотания, дыхания; защитные рефлексы – чихания, кашля, мигания, слезоотделения, рвотный рефлекс.
17. Статические и статокINETические рефлексы среднего мозга. Условия их возникновения, биологическое значение.
18. Ориентировочные рефлексы среднего мозга, их биологическое значение.
19. Функциональная организация мозжечка. Двигательные функции мозжечка.
20. Особенности развития в онтогенезе головного мозга.
21. Асимметрия мозга – её значение в развитии высшей нервной и психической деятельности человека.
22. Функции лимбической системы:
 - Приспособление организма к внешней среде и поддержание гомеостаза (саморегуляции).
 - Формирование эмоций.
 - Участие в возникновении и организации направленности мотиваций.
 - Участие в механизмах памяти.

Тема 2. Функциональная специализация коры больших полушарий мозга.

Цель: Формирование у студентов знаний об особенностях строения и функциях коры головного мозга.

Перечень изучаемых элементов содержания:

Строение коры головного мозга. Слои коры головного мозга. Префронтальная кора (области, зона ответственная за обработку импульсов, зона сенсорного восприятия, ассоциативная зона, поля Бродмана, речедвигательная зона). Функции коры головного мозга.

Вопросы для самоподготовки:

1. Строение коры больших полушарий.
2. Функциональные зоны коры больших полушарий.
3. Роль коры больших полушарий — сенсорного, моторного, зрительного анализаторов и ассоциативных областей в регуляции произвольных движений.
4. Возрастные особенности развития коры головного мозга
5. Борозды и извилины верхнелатеральной поверхности.
6. Цитоархитектонические поля, филогенез и онтогенез коры головного мозга.

ПРАКТИЧЕСКОЕ ЗАДАНИЕ

Примерный перечень тем рефератов:

1. Структура и функции головного мозга.
2. Отделов головного мозга и их отличия.
3. Функции продолговатого мозга и мозжечка
4. Функции среднего и промежуточного мозга.
5. Каково значение соматической и вегетативной нервной системы для жизнедеятельности человека?
6. Структурно-функциональная организация отделов головного мозга.

7. Сенсорные, моторные и ассоциативные области коры, каково их значение.
8. Функции ретикулярной формации.
9. Особенности развития головного мозга в онтогенезе.
10. Структуры ствола головного мозга. Черепно-мозговые нервы ствола головного мозга.
11. Значение рефлекторной деятельности продолговатого мозга и варолиева моста в реализации произвольной программы поведения.
12. Сущность рефлексов, осуществляемых с участием центров продолговатого мозга.
13. Сложно - координированные двигательные рефлексы продолговатого мозга и моста: сосательный рефлекс, рефлекс жевания, глотания, дыхания; защитные рефлексы – чихания, кашля, мигания, слезоотделения, рвотный рефлекс.
14. Статические и статокинетические рефлексы среднего мозга. Условия их возникновения, биологическое значение.
15. Ориентировочные рефлексы среднего мозга, их биологическое значение.
16. Функциональная организация мозжечка. Двигательные функции мозжечка.
17. Особенности развития в онтогенезе головного мозга.
18. Асимметрия мозга – её значение в развитии высшей нервной и психической деятельности человека.
19. Функции лимбической системы
20. Строение коры больших полушарий.
21. Функциональные зоны коры больших полушарий.
22. Роль коры больших полушарий — сенсорного, моторного, зрительного анализаторов и ассоциативных областей в регуляции произвольных движений.
23. Возрастные особенности развития коры головного мозга
24. Борозды и извилины верхнелатеральной поверхности.
25. Цитоархитектонические поля, филогенез и онтогенез коры головного мозга.

Рубежный контроль раздела 5:

Форма рубежного контроля – контрольная работа

Раздел 7. Физиология ВНД. Введение в физиологии высшей нервной деятельности.

Тема 1. История, предмет и задачи физиологии высшей нервной деятельности.

Цель: Формирование у студентов знаний об истории физиологии высшей нервной деятельности.

Перечень изучаемых элементов содержания:

История развития взглядов на высшую нервную деятельность. Предпосылки возникновения учения И.П. Павлова о физиологии высшей нервной деятельности. Предмет и задачи физиологии высшей нервной деятельности. Основные понятия и принципы высшей нервной деятельности. Основы теории рефлекторной деятельности. Эволюционные закономерности интегративной деятельности мозга

Вопросы для самоподготовки:

1. История развития взглядов на высшую нервную деятельность.

2. Предпосылки возникновения учения И.П. Павлова о физиологии высшей нервной деятельности.
3. Предмет и задачи физиологии высшей нервной деятельности.
4. Основные понятия и принципы высшей нервной деятельности.
5. Основы теории рефлекторной деятельности.
6. Эволюционные закономерности интегративной деятельности мозга

Тема 2. Функциональная организация мозга и врожденная деятельность организма.

Цель: Формирование у студентов знаний о функциональной организации мозга и врожденной деятельности организма.

Перечень изучаемых элементов содержания:

Сенсорные системы (анализаторы) мозга. Модулирующие системы мозга. Основы функциональной организации двигательных систем мозга. Концепция нейронной организации рефлекторной дуги. Безусловные рефлексы и их классификация. Особенности организации безусловного рефлекса (инстинкта). Концепция драйва и драйв-рефлексы.

Вопросы для самоподготовки:

1. Сенсорные системы (анализаторы) мозга.
2. Модулирующие системы мозга.
3. Основы функциональной организации двигательных систем мозга.
4. Концепция нейронной организации рефлекторной дуги.
5. Безусловные рефлексы и их классификация.
6. Особенности организации безусловного рефлекса (инстинкта).
7. Концепция драйва и драйв-рефлексы.

ПРАКТИЧЕСКОЕ ЗАДАНИЕ

Примерные темы рефератов:

1. Учение И.П.Павлова о физиологии высшей нервной деятельности.
2. Методы исследования физиологии высшей нервной деятельности.
3. История развития представлений о физиологии высшей нервной деятельности.
4. Рефлекторная основа поведения. Представления о безусловных и условных рефлексах, рефлекторной дуге, рефлекторном кольце.
5. Врожденные формы поведения.
6. Физиологические механизмы внимания и ориентировочная деятельность.
7. Представления о научении. Неассоциативные формы научения.
8. Условный рефлекс как форма ассоциативного обучения. Правила образования и торможения условных рефлексов.
9. Сложные формы научения.
10. Нейрофизиологические механизмы доминанты.
11. Молекулярные основы и механизмы памяти.
12. Функциональные состояния и модулирующие системы мозга.
13. Сон. Нейрофизиологические механизмы фаз сна. Сновидения.
14. Потребности и мотивация. Формирование потребностей и мотивации. Мотивация как доминанта.
15. Мотивации и эмоции.
16. Нейроанатомия и нейрохимия эмоций.

17. Интегративная деятельность мозга. Представления Ч. Шеррингтона, Е.Н. Соколова, П.К. Анохина.
18. Нейрофизиологические основы движения.
19. Представления о взаимосвязи первой и второй сигнальных систем. Нейрофизиологические основы речи.
20. Индивидуальные различия высшей нервной деятельности.
21. Общие принципы работы анализаторов.
22. Роль и функции рецепторов в работе анализатора. Роль обратной афферентации.
23. Строение и нейрофизиологические основы работы зрительного анализатора. Восприятие различных характеристик зрительных стимулов (восприятие формы, ориентации изображения, движения, удаленности пространства)
24. Цветовое зрение.
25. Строение и нейрофизиологические основы работы слухового анализатора.
26. Строение и нейрофизиологические механизмы работы вестибулярного анализатора.
27. Строение нейрофизиологические основы работы кожно- двигательного анализатора.
28. Тактильная, температурная, проприоцептивная, вибрационная, болевая чувствительность.
29. Строение и нейрофизиологические основы работы вкусового анализатора. Строение и нейрофизиологические основы работы обонятельного анализатора.
30. Интероцептивная чувствительность.

Раздел 8.

Тема 1. Нейрофизиологические основы памяти, обучение и структура поведенческого акта.

Цель: Формирование у студентов знаний о нейрофизиологических основах памяти и обучения и структура поведенческого акта

Перечень изучаемых элементов содержания:

Временная организация памяти. Структурно-функциональные основы памяти и обучения. Клеточные и молекулярные механизмы обучения и памяти. Функциональная система. Стадии поведенческого акта. Поведение в вероятностной среде. Нейронные механизмы поведения.

Вопросы для самоподготовки:

1. Временная организация памяти.
2. Структурно-функциональные основы памяти и обучения.
3. Клеточные и молекулярные механизмы обучения и памяти.
4. Функциональная система.
5. Стадии поведенческого акта.
6. Поведение в вероятностной среде.
7. Нейронные механизмы поведения.

ПРАКТИЧЕСКОЕ ЗАДАНИЕ

Примерный перечень тем рефератов:

1. Импринтинг
2. Свойства классического условного рефлекса
3. Виды торможения классического условного рефлекса

4. И.П.Павлов – история открытия условных рефлексов
5. И.П.Павлов – создание теории и метода условных рефлексов
6. А.А.Ухтомский
7. Л.А.Орбели
8. П.К.Анохин
9. Э.А.Асратян – открытие условнорефлекторного переключения
10. Павловская сессия" и ее трагические последствия для развития физиологии ВНД
11. Теория классического обусловливания Р.Рескорлы-А.Вагнера,
12. Теория классического обусловливания Н.Макинтоша
13. Сложные виды условнорефлекторной деятельности (рефлексы n-го порядка, рефлексы на комплексные раздражители, цепные условные рефлексы, динамические стереотипы)
14. Д.Хебб
15. Исследования физиологических механизмов условного рефлекса
16. Исследования клеточных аналогов условного рефлекса
17. Свойства инструментального условного рефлекса
18. Э.Торндайк
19. Дж.Уотсон
20. Б.Скиннер
21. Э. Толмен
22. Ю.Конорский
23. Значение условнорефлекторных ассоциаций в психике человека
24. В.Кёллер
25. И.П.Павлов – позднейшие работы на человекообразных обезьянах

Тема 2.: Потребности и мотивация. Эмоции. Движение.

Цель: Формирование у студентов знаний о потребности и мотивации. Формирование у студентов знаний о физиологических механизмах эмоций и инициации движения

Перечень изучаемых элементов содержания:

Детерминанты потребностей. Классификация потребностей. Потребности и воспитание. Биологическая мотивация. Общие свойства различных видов мотивации. Мотивация как доминанта. Нейроанатомия мотивации. Нейрохимия мотивации. Функции эмоций. Физиологическое выражение эмоций. Нейроанатомия эмоций. Нейрохимия эмоций. Механизмы управления движением. Механизмы инициации движения.

Вопросы для самоподготовки:

1. Детерминанты потребностей.
2. Классификация потребностей.
3. Потребности и воспитание.
4. Биологическая мотивация.
5. Общие свойства различных видов мотивации.
6. Мотивация как доминанта.
7. Нейроанатомия мотивации.
8. Нейрохимия мотивации.
9. Функции эмоций
10. Физиологическое выражение эмоций
11. Нейроанатомия эмоций

12. Нейрохимия эмоций
13. Механизмы управления движением
14. Механизмы инициации движения

ПРАКТИЧЕСКОЕ ЗАДАНИЕ

Примерный перечень тем рефератов:

1. Структурно-функциональные основы памяти и обучения.
2. Клеточные и молекулярные механизмы обучения и памяти.
3. Структура поведенческого акта.
4. Нейроанатомия мотивации.
5. Мотивация как доминанта.
6. Нейрохимия мотивации.
7. Функции эмоций.
8. Физиологическое выражение эмоций.
9. Нейроанатомия эмоций.
10. Механизмы управления движением.
11. Нейроанатомия функциональных состояний.
12. Физиологические индикаторы функциональных состояний.
13. Гетерогенность модулирующей системы мозга.
14. Речь и ее функции.
15. Развитие речи у ребенка.
16. Взаимоотношение первой и второй сигнальных систем.
17. Речевые функции полушарий.
18. Эволюционные закономерности интегративной деятельности мозга
19. Модулирующие системы мозга.
20. Безусловные рефлексы и их классификация.
21. Условные рефлексы как эффект-зависимое обучение.
22. Временная организация памяти.
23. Клеточные и молекулярные механизмы обучения и памяти.
24. Нейронные механизмы поведения.
25. Функции эмоций.
26. Механизмы управления движением

Раздел 9.

Тема 1. Функциональные состояния.

Цель: Формирование у студентов знаний о функциональных состояниях и гетерогенности модулирующей системы мозга.

Перечень изучаемых элементов содержания:

Функциональное состояние в структуре поведения. Нейроанатомия функциональных состояний. Физиологические индикаторы функциональных состояний. Гетерогенность модулирующей системы мозга. Сон. Стресс.

Вопросы для самоподготовки:

1. Функциональное состояние в структуре поведения.
2. Нейроанатомия функциональных состояний.
3. Физиологические индикаторы функциональных состояний.
4. Гетерогенность модулирующей системы мозга.
5. Сон, стадии сна.
6. Стресс и механизмы регуляции.

Тема 2. Особенности и индивидуальные различия высшей нервной деятельности человека.

Цель: Формирование у студентов знаний об особенностях и индивидуальных различиях высшей нервной деятельности человека

Перечень изучаемых элементов содержания:

Слово как сигнал сигналов. Речь и ее функции. Развитие речи у ребенка. Взаимоотношение первой и второй сигнальных систем. Речевые функции полушарий. Мозг и сознание. Донервные теории индивидуальности. Теория И.П. Павлова о типах высшей нервной деятельности. Свойства нервной системы и их измерения. Темперамент в структуре индивидуальности

Вопросы для самоподготовки:

1. Слово как сигнал сигналов
2. Речь и ее функции
3. Развитие речи у ребенка
4. Взаимоотношение первой и второй сигнальных систем
5. Речевые функции полушарий
6. Мозг и сознание
7. Донервные теории индивидуальности
8. Теория И.П. Павлова о типах высшей нервной деятельности
9. Свойства нервной системы и их измерения
10. Темперамент в структуре индивидуальности

Рубежный контроль раздела 9:

форма рубежного контроля – контрольная работа

ПРАКТИЧЕСКОЕ ЗАДАНИЕ

Примерный перечень тем рефератов:

1. Донервные теории индивидуальности.
2. Теория И.П. Павлова о типах высшей нервной деятельности.
3. Свойства нервной системы и их измерения.
4. Темперамент в структуре индивидуальности.
5. Пластичность типов высшей нервной деятельности.
6. Возрастные особенности условных рефлексов.
7. Типы высшей нервной деятельности ребенка.
8. Типологические особенности высшей нервной деятельности ребенка.
9. Проблемы индивидуальных различий высшей нервной деятельности человека.
10. Экспериментальные методики изучения свойств нервной системы.
11. Специфические типы ВНД человека (И.П. Павлов).
12. Особенности высшей нервной деятельности человека.
13. Взаимоотношение первой и второй сигнальных систем.
14. Типы высшей нервной деятельности и свойства темперамента.
15. Типы ВНД по И.П.Павлову.
16. Индивидуальные различия высшей нервной деятельности человека.
17. Физиологические основы темперамента.
18. Нейроанатомия функциональных состояний.
19. Сон, стадии сна.
20. Стресс и механизмы регуляции.
21. Речь и ее функции.

22. Развитие речи у ребенка.
23. Взаимоотношение первой и второй сигнальных систем.
24. Речевые функции полушарий.
25. Мозг и сознание.
26. Теория И.П. Павлова о типах высшей нервной деятельности.
27. Свойства нервной системы и их измерения.
28. Темперамент в структуре индивидуальности.

Оформление работ, выполняемых в рамках самостоятельной работы осуществляется в соответствии с Методическими указаниями по оформлению письменных работ обучающихся в рамках самостоятельной работы, утвержденными Учебно-методическим советом РГСУ, Протокол № 2 от 25 июня 2015 года.

Конкретные практические задания и задания для рубежного контроля определяются в учебно-методических материалах по работе обучающихся в электронной информационно-образовательной среде РГСУ с применением технологий электронного обучения по данной дисциплине, утверждаемых ежегодно факультетом.

РАЗДЕЛ 4. ФОНД ОЦЕНОЧНЫХ СРЕДСТВ ДЛЯ ПРОВЕДЕНИЯ ПРОМЕЖУТОЧНОЙ АТТЕСТАЦИИ ОБУЧАЮЩИХСЯ ПО ДИСЦИПЛИНЕ (МОДУЛЮ)

4.1. Форма промежуточной аттестации обучающегося по дисциплине (модулю)

Контрольным мероприятием промежуточной аттестации обучающихся по дисциплине (модулю) является экзамен, который проводится в устной форме.

4.2. Перечень компетенций с указанием этапов их формирования в процессе освоения образовательной программы

Код компетенции	Содержание компетенции (части компетенции)	Результаты обучения	Этапы формирования компетенций в процессе освоения образовательной программы
УК-9	Способен использовать базовые дефектологические знания в социальной и профессиональной сферах	Знать: понятие инклюзивной компетентности, ее компоненты и структуру. Предмет, цель, роль и место адаптивной экономической науки	Этап формирования знаний
		Уметь: : применять базовые дефектологические знания в социальной и профессиональной сферах	Этап формирования умений
		Владеть: базовыми дефектологическими знаниями в социальной и профессиональной сферах, с учетом особенностей лиц с отклонениями состояния здоровья	Этап формирования навыков и получения опыта

4.3. Описание показателей и критериев оценивания компетенций на различных этапах их формирования, описание шкал оценивания

Код компетенции	Этапы формирования компетенций	Показатель оценивания компетенции	Критерии и шкалы оценивания
УК-9	Этап формирования знаний.	<p>Теоретический блок вопросов.</p> <p>Уровень освоения программного материала, логика и грамотность изложения, умение самостоятельно обобщать и излагать материал</p>	<p>1) обучающийся глубоко и прочно освоил программный материал, исчерпывающе, последовательно, грамотно и логически стройно его излагает, тесно увязывает с задачами и будущей деятельностью, не затрудняется с ответом при видоизменении задания, умеет самостоятельно обобщать и излагать материал, не допуская ошибок – 9-10 баллов;</p> <p>2) обучающийся твердо знает программный материал, грамотно и по существу излагает его, не допуская существенных неточностей в ответе на вопрос, может правильно применять теоретические положения -7-8 баллов;</p> <p>3) обучающийся освоил основной материал, но не знает отдельных деталей, допускает неточности, недостаточно правильные формулировки, нарушает последовательность в изложении программного материала - 5-6 баллов;</p> <p>4) обучающийся не знает значительной части программного материала, допускает существенные ошибки -</p>

			0-4 балла.
УК-9	Этап формирования умений.	<p>Аналитическое задание (<i>задачи, ситуационные задания, кейсы, проблемные ситуации и т.д.</i>)</p> <p>Практическое применение теоретических положений применительно к профессиональным задачам, обоснование принятых решений</p>	<p>1) свободно справляется с задачами и практическими заданиями, правильно обосновывает принятые решения, задание выполнено верно, даны ясные аналитические выводы к решению задания, подкрепленные теорией - 9-10 баллов;</p> <p>2) владеет необходимыми умениями и навыками при выполнении практических заданий, задание выполнено верно, отмечается хорошее развитие аргумента, однако отмечены погрешности в</p>
УК-9	Этап формирования навыков и получения опыта.	<p>Аналитическое задание (<i>задачи, ситуационные задания, кейсы, проблемные ситуации и т.д.</i>)</p> <p>Решение практических заданий и задач, владение навыками и умениями при выполнении практических заданий, самостоятельность, умение обобщать и излагать материал.</p>	<p>ответе, скорректированные при собеседовании -7-8 баллов;</p> <p>3) испытывает затруднения в выполнении практических заданий, задание выполнено с ошибками, отсутствуют логические выводы и заключения к решению 5-6 баллов;</p> <p>4) практические задания, задачи выполняет с большими затруднениями или задание не выполнено вообще, или задание выполнено не до конца, нет четких выводов и заключений по решению задания, сделаны неверные выводы по решению задания - 0-4 баллов.</p>

4.4. Типовые контрольные задания или иные материалы, необходимые для оценки знаний, умений, навыков и (или) опыта деятельности,

характеризующих этапы формирования компетенций в процессе освоения образовательной программы

Примерные вопросы для проведения промежуточной аттестации обучающихся по дисциплине (модулю)

Теоретический блок вопросов:

Анатомия ЦНС

1. Нейрон. Классификация нейронов по функции и форме
2. Дендриты. Дендритная зона. Перикарион. Шипиковый аппарат.
3. Аксон. Оболочки аксона. Процесс миелинизации.
4. Синапсы. Классификация, анатомия, функции.
5. Нейроглия. Источники онтогенетического развития нейроглии.
6. Макроглия. Эпендимоциты, астроциты, олигодендроциты. Строение и функции.
7. Микроглия. Строение и функции.
8. Типы нервной системы.
9. Закладка нервной трубки и ганглиозной пластинки. Дифференциация нервной трубки. Схема формирования нервной трубки.
10. Нейробласты и спонгиобласты. Основные черты дифференциации нейробласта в нейрон.
11. Этапы развития головного мозга:
Стадия трех мозговых пузырей. Схема.
Стадия пяти мозговых пузырей. Схема.
12. Строение и функции оболочек головного мозга.
13. Субдуральное и субарахноидальное пространство. Схема.
14. Синусы твердой мозговой оболочки, их значение для венозного кровообращения.
15. Строение и функции оболочек спинного мозга. Схема.
16. Спинномозговая жидкость, ее функции.
17. Менингеальный симптомокомплекс.
18. Форма, топография основные отделы спинного мозга.
19. Внутреннее строение спинного мозга: серое, белое вещество, центральный канал.
20. Схемы поперечного сечения спинного мозга.
21. Сегмент спинного мозга. Корешки спинномозговых нервов.
22. Рефлекторная дуга.
23. Ядра серого вещества спинного мозга. Схема.
24. Проводящие пути спинного мозга. Схема.
25. Спинномозговые нервы, группировка по отделам. Шейное, плечевое, пояснично-крестцовое сплетения.
26. Функции спинного мозга. Понятие о центральном и периферическом параличе.
27. Эволюция спинного мозга
28. Мозговой ствол, его внутреннее строение, сходство со спинным мозгом и различия.
29. Продолговатый мозг. Положение, функции.
30. Внешнее и внутреннее строение. Задний мозг.
31. Мост. Внешнее и внутреннее строение.
32. Мозжечок, его форма, поверхности, части; внутреннее строение - червь и полушария, ядра мозжечка, ножки мозжечка, дольки коры.

33. Структура мозжечка. Функции. Мозжечковые расстройства.
34. Эволюция продолговатого и заднего мозга в связи с регуляцией вегетативных функций, равновесия и слуха.
35. Обособление моста как следствие развития пирамидных и корково-мосто-мозжечкового трактов.
36. Четвертый желудочек.
37. Ромбовидная ямка, ее положение и основные части.
38. Мозговые паруса. Сосудистые сплетения.
39. Циркуляция спинномозговой жидкости.
40. Проекция ядер 5-12 пары черепно-мозговых нервов на ромбовидную ямку.
41. Средний мозг, его части. Крыша среднего мозга. Ножка мозга, ее строение.
42. Ядра и проводящие пути среднего мозга.
43. Заднее продырявленное вещество.
44. Мозговой водопровод.
45. Функции среднего мозга.
46. Эволюция среднего мозга.
47. Ретикулярная формация. Основные черты ее строения.
48. Промежуточный мозг.
49. Таламический мозг и его части: зрительные бугры, надбугорье, забугорье, подбугорье.
50. Строение и связи. Третий желудочек.
51. Эволюция промежуточного мозга.
52. Конечный мозг.
53. Полушария головного мозга. Комиссуры полушарий. Борозды и извилины коры больших полушарий.
54. Боковой желудочек.
55. Базальные ядра.
56. Обонятельный мозг.
57. Понятие о лимбической системе.
58. Древняя, старая и новая кора.
59. Типы нейронов коры. Слои новой коры и их функции.
60. Гомотипическая кора и гетеротипическая (агранулярная, гранулярная).
61. Понятие о локализации функций в коре. Первичные или проекционные поля коры.
62. Вторичные поля.
63. Третичные или высшие ассоциативные зоны, в том числе речевые центры коры.
64. Специфические человеческие зоны коры больших полушарий.
65. Эволюция конечного мозга.
66. Анатомо-функциональная классификация проводящих путей ЦНС.
67. Ассоциативные пути, короткие и длинные.
68. Комиссуральные пути. Проекционные пути: а) восходящие (афферентные) системы волокон.
69. Экстероцептивные, проприоцептивные, интероцептивные пути; б) нисходящие (эфферентные) системы волокон.
70. Пирамидные и экстрапирамидные пути.
71. Учение об анализаторах.
72. Общие понятия об анализаторе и его отделах.
73. Кожно-двигательный, зрительный, слуховой, вестибулярный, обонятельный, вкусовой анализаторы.
74. Сравнение черепных нервов со спинномозговыми.
75. Связь черепных нервов с вегетативной нервной системой.

76. Характеристика и описание отдельных черепных нервов: основные ветви, состав волокон, функции, ядра, ганглии, места выхода из мозга 12 пар черепных нервов.
77. Вегетативная нервная система. Строение и функции.
78. Вегетативные ядра в ЦНС. Высшие вегетативные центры.
79. Особенности рефлекторной дуги в вегетативной нервной системе.
80. Симпатические и парасимпатические ганглии, источники парасимпатической и симпатической иннервации различных органов, функции симпатической и парасимпатической системы.

Физиология ЦНС

81. Вклад нейробиологии в понимание психической деятельности.
82. Этапы и принципы изучения мозга человека.
83. Успехи в исследовании мозга человека в настоящее время.
84. Генетически закрепленные формы поведения человека и функциональные комплексы индивидуально приобретенного поведения.
85. Клинико-физиологическое обоснование мозгового обеспечения психических функций.
86. Нейробиологический подход к исследованию мозга человека. Клинико-физиологическое обоснование мозгового обеспечения психических функций.
87. Современные неинвазивные методы исследования мозга человека.
88. Нейрональная индукция.
89. Формирование синаптических контактов и нейронных сетей, их генетическая детерминированность и изменчивость.
90. Специфические особенности генома нервных клеток.
91. Нейрональная миграция как основа дальнейшего позиционирования.
92. Эмбриональные и эволюционные направления миграции.
93. Механизмы миграции.
94. Хемотаксис и адгезия.
95. Экспрессия генов в интегративной деятельности нейронов.
96. Последовательность клеточной дифференцировки.
97. Роль ранних реакций онкогенов в памяти и других проявлениях деятельности нейрона. Становление нервных связей.
98. Критические периоды развития мозга и его старение.
99. Нарушение процессов миграции и дифференцировки.
100. Болезни сегментации.
101. Возбудимые мембраны.
102. Ассиметричное распределение ионов внутри и вне клетки.
103. Избирательная ионная проницаемость.
104. Ионные каналы и их строение.
105. Мембранный потенциал клетки.
106. Возникновение и проведение потенциала действия (нервного импульса) по нервному волокну. Натриевые и калиевые каналы.
107. Блокаторы каналов.
108. Пассивные и активные ионные токи через мембрану.
109. Факторы, определяющие скорость распространения возбуждения по нервному волокну.
110. Генетические аспекты молекулярных механизмов возбудимости.
111. Роль кальциевых каналов.
112. Роль хлорных каналов.
113. Составной потенциал действия нерва.
114. Определение скорости проведения в нервах.

115. Молекулярная основа электрофизиологии.
116. Белки каналов как «сенсоры» напряжения.
117. Нейрон как субстрат восприятия, формирования и передачи информации.
118. Исследования клеточного строения мозга.
119. Морфологическая специализация, нейрохимические особенности и геном нейрона в осуществлении интегративной деятельности на уровне клетки.
120. Роль мембраны нейронов и клеточных органоидов, роль аксона, дендритов и шипиков.
121. Нейроглия и ее функции в ЦНС.
122. ГЭБ и спинномозговая жидкость в норме и патологии.
123. Транспорт веществ в нервных клетках и ток аксоплазмы.
124. Нейросекреция и пиноцитоз.
125. Особенности структуры и метаболизма нейронов в разных областях головного мозга.
126. Электрические и химические синапсы.
127. Нейрохимическое многообразие синаптических контактов.
128. Аксональный спрутинг и новообразование синапсов.
129. Закономерности передачи сигнала в химическом синапсе: деполяризация мембраны окончания аксона, роль кальциевых каналов, кальмодулин, роль циклических нуклеотидов в секреции и высвобождении медиаторов.
130. Особенности синаптической передачи в центральном синапсе.
131. Взаимодействие медиаторов с белками-рецепторами постсинаптической мембраны.
132. Генерация возбуждающих и тормозных постсинаптических потенциалов (ВПСП и ТПСП).
133. Роль пресинаптических рецепторов.
134. Интеграция синаптических процессов на нейроне при его возбуждении и торможении.
135. Постсинаптическое торможение и пресинаптическое торможение.
136. Химическое многообразие медиаторов.
137. Взаимодействие классических медиаторов и медиаторов пептидной природы.
138. Нейрохимические и иммунологические механизмы неврологической памяти.
139. Холинергические медиаторные системы.
140. Катехоламинергические медиаторные системы.
141. Функции голубого пятна и норадренергические пути.
142. Ядра шва и восходящая серотонинергическая система.
143. Черная субстанция как источник дофаминергических восходящих путей.
144. Тормозные медиаторные системы.
145. Собственная опиатная система мозга.
146. Медиаторы в интегративных процессах ЦНС.
147. Симпатическая и парасимпатическая нервные системы регуляции деятельности организма.
148. Особенности строения нейронов симпатических ганглиев.
149. Стволовые центры головного мозга и гипоталамус в регуляции вегетативных функций организма.
150. Нервная и гуморальная регуляция деятельности сердца и сосудов.
151. α - и β -адренорецепторы.
152. Регуляция сердечного кровоснабжения и мозгового кровообращения.
153. Вегетативные функции организма как показатель психической деятельности.
154. Соматические и вегетативные рефлексы, их рефлекторные дуги.
155. Сенсорные преобразования в рецепторных клетках и нервных окончаниях.
156. Судьба афферентного залпа в ЦНС. Болевая чувствительность.

157. Роль медиатора болевой чувствительности субстанции П и связанных с ней пептидов.
158. Система нейронов, синтезирующих опиоидные пептиды, роль опиатных рецепторов.
159. Соматическая нервная система.
160. Аксон – синапс - мышечное волокно.
161. Инициация мышечного сокращения.
162. Механизмы координации рефлексов (на примере спинальных рефлексов).
163. Супраспинальные механизмы регуляции движений и позы.
164. Ритмические движения.
165. Функции мозжечка. Движение и вестибулярные функции.
166. Гравитация и поведение.
167. Произвольные движения.
168. Роль корковых областей больших полушарий в организации моторной функции организма.
169. Ориентация в пространстве.
170. Общая характеристика эндокринной системы.
171. Понятие о гормонах. Тканевые гормоны.
172. Гипофиз и контролируемые им железы внутренней секреции. Общие принципы гипоталамического управления функциями желез внутренней секреции.
173. Нейрогипофиз. Нейросекреция и классические нейропептиды.
174. Аденогипофиз. Особая сосудистая система аденогипофиза.
175. Регулирующее влияние либеринов и статинов.
176. Гипоталамо-гипофизарно-адреналовая система и ее участие в формировании стрессорного ответа организма.
177. Интеграция вегетативных нейроэндокринных и центральных регуляций при осуществлении поведения на базе основных биологических мотиваций.
178. Сенсорные и метаболические механизмы возникновения и удовлетворения мотивации.
179. Регуляция питьевого поведения.
180. Механизмы жажды.
181. Осморцепторы.
182. Ренин-ангиотензивная система.
183. Регуляция пищевого поведения.
184. Системные механизмы голода, аппетита и насыщения.
185. Роль глюкорецепторов и рецепторов к инсулину.
186. Регуляция полового поведения.
187. Андрогены и экстерогены.
188. Половая дифференцировка.
189. Циклический и ациклический центры в гипоталамусе.
190. Люлиберин и нормализация репродуктивной функции.
191. Терморегуляционные рефлексы.
192. Функциональные системы теплопродукции и теплоотдачи.
193. Концепция обонятельного и висцерального мозга.
194. Концепция триединого мозга.
195. Лимбическая (поясная) кора, ее связи и функции.
196. Гиппокамп. гиппокампальный лимбический круг Пейпца.
197. Роль гиппокампа в механизмах памяти и обучения.
198. Гиппокамп и маловероятные события.
199. Миндалина, ее участие в регуляции вегетативных функций, эмоциональном сопровождении вегетативных реакций, в модулировании мотиваций и эмоций.
200. Базолатеральный лимбический круг. функции лимбической системы.

201. Психоэмоциональный стресс.
202. Лимбическая система и опиатные рецепторы.
203. Нейрохимические основания возникновения наркомании и ее предупреждение.
204. Функции новой коры больших полушарий.
205. Ассоциативная кора.
206. Пептидная нейрохимия корковых нейронов.
207. Асимметрия полушарий.
208. Физиология «расщепленного мозга».
209. Коммиссуральные связи полушарий.
210. Химическая симметрия и асимметрия мозга.
211. Электрическая активность неокортекса. ЭЭГ.
212. Вызванные ответы. Эпилепсия и когнитивная активность мозга.
213. Нейроны и предполагаемые «сети сознания».
214. Мозг вычисляющий.
215. История развития взглядов на высшую нервную деятельность.
216. Предпосылки возникновения учения И.П. Павлова о физиологии высшей нервной деятельности.

Физиология ВНД

217. Предмет и задачи физиологии высшей нервной деятельности.
218. Основные понятия и принципы высшей нервной деятельности.
219. Основы теории рефлекторной деятельности.
220. Эволюционные закономерности интегративной деятельности мозга
221. Сенсорные системы (анализаторы) мозга.
222. Модулирующие системы мозга.
223. Основы функциональной организации двигательных систем мозга.
224. Концепция нейронной организации рефлекторной дуги.
225. Безусловные рефлексы и их классификация.
226. Особенности организации безусловного рефлекса (инстинкта).
227. Концепция драйва и драйв-рефлексы.
228. Привыкание как стимул-зависимое обучение.
229. Условные рефлексы как эффект-зависимое обучение.
230. Динамика условнорефлекторной деятельности.
234. Механизмы и функциональные основы замыкания временной связи.
235. Доминанта и условный рефлекс
236. Временная организация памяти.
237. Структурно-функциональные основы памяти и обучения.
238. Клеточные и молекулярные механизмы обучения и памяти.
239. Функциональная система.
240. Стадии поведенческого акта.
241. Поведение в вероятностной среде.
242. Нейронные механизмы поведения.
243. Детерминанты потребностей.
244. Классификация потребностей.
245. Потребности и воспитание.
246. Биологическая мотивация.
247. Общие свойства различных видов мотивации.
248. Мотивация как доминанта.
249. Нейроанатомия мотивации.
250. Нейрохимия мотивации.
251. Функции эмоций.
252. Физиологическое выражение эмоций.

253. Нейроанатомия эмоций.
254. Нейрохимия эмоций
255. Механизмы управления движением
256. Механизмы инициации движения
257. Функциональное состояние в структуре поведения.
258. Нейроанатомия функциональных состояний.
259. Физиологические индикаторы функциональных состояний.
260. Гетерогенность модулирующей системы мозга.
261. Сон, стадии сна.
262. Стресс и механизмы регуляции.
263. Слово как сигнал сигналов.
264. Речь и ее функции.
265. Развитие речи у ребенка.
266. Взаимоотношение первой и второй сигнальных систем.
267. Речевые функции полушарий.
268. Мозг и сознание.
269. Донервные теории индивидуальности.
270. Теория И.П. Павлова о типах высшей нервной деятельности.
271. Свойства нервной системы и их измерения.
272. Темперамент в структуре индивидуальности.

4.5. Методические материалы, определяющие процедуры оценивания знаний, умений, навыков и (или) опыта деятельности, характеризующих этапы формирования компетенций

Промежуточная аттестация по дисциплине (модулю) проводится в соответствии с Положением о промежуточной аттестации обучающихся по основным профессиональным образовательным программам в Российском государственном социальном университете и Положением о балльно-рейтинговой системе оценки успеваемости обучающихся по основным профессиональным образовательным программам – программам среднего профессионального образования, программам бакалавриата, программам специалитета, программам магистратуры в Российском государственном социальном университете.

На промежуточную аттестацию отводится 20 рейтинговых баллов.

Ответы обучающегося на контрольном мероприятии промежуточной аттестации оцениваются педагогическим работником по 20 - балльной шкале, а итоговая оценка по дисциплине (модулю) выставляется по пятибалльной системе для экзамена.

Критерии выставления оценки определяются Положением о балльно-рейтинговой системе оценки успеваемости обучающихся по основным профессиональным образовательным программам – программам среднего профессионального образования, программам бакалавриата, программам специалитета, программам магистратуры в Российском государственном социальном университете.

РАЗДЕЛ 5. УСЛОВИЯ РЕАЛИЗАЦИИ ДИСЦИПЛИНЫ (МОДУЛЯ)

5.1. Перечень основной и дополнительной учебной литературы для освоения дисциплины (модуля)

5.1.1. Основная литература

1. Фонсова, Н. А. Анатомия центральной нервной системы : учебник для вузов / Н. А. Фонсова, И. Ю. Сергеев, В. А. Дубынин. — Москва : Издательство

Юрайт, 2021. — 338 с. — (Высшее образование). — ISBN 978-5-9916-3504-2. — Текст : электронный // ЭБС Юрайт [сайт]. — URL: <https://urait.ru/bcode/469712> (дата обращения: 20.06.2021).

2. Киселев, С. Ю. Анатомия центральной нервной системы : учеб. пособие для вузов / С. Ю. Киселев. — Москва : Издательство Юрайт, 2020. — 65 с. — (Серия : Университеты России). — ISBN 978-5-534-05376-0. — Текст : электронный // ЭБС Юрайт [сайт]. — URL: <https://urait.ru/bcode/454658>

5.1.2. Дополнительная литература:

1. Сеченов, И. М. Физиология нервной системы / И. М. Сеченов ; под общ. ред. К. М. Быкова. — Москва : Издательство Юрайт, 2020. — 330 с. — (Серия : Антология мысли). — ISBN 978-5-534-07120-7. — Текст : электронный // ЭБС Юрайт [сайт]. — URL: <https://urait.ru/bcode/454918>

2. Арефьева, А. В. Нейрофизиология : учеб. пособие для вузов / А. В. Арефьева, Н. Н. Гребнева. — Москва : Издательство Юрайт, 2020. — 189 с. — (Серия : Университеты России). — ISBN 978-5-534-04758-5. — Текст : электронный // ЭБС Юрайт [сайт]. — URL: <https://urait.ru/bcode/452998>

5.2. Перечень ресурсов информационно-коммуникационной сети «Интернет», необходимых для освоения дисциплины (модуля)

№ №	Название электронного ресурса	Описание электронного ресурса	Используемый для работы адрес
1.	ЭБС «Университетская библиотека онлайн»	Электронная библиотека учебников, учебных пособий, монографий, периодических изданий, справочников, словарей, энциклопедий, видео- и аудиоматериалов, иллюстрированных изданий	http://biblioclub.ru/ 100% доступ
2.	Научная электронная библиотека "eLIBRARY.ru"	Крупнейший российский информационно-аналитический портал в области науки, технологии, медицины и образования, содержащий рефераты и полные тексты научных публикаций	http://elibrary.ru/ 100% доступ
3.	ЭБС издательства «Юрайт»	Виртуальный читальный зал учебников и учебных пособий от авторов ведущих вузов России по различным дисциплинам	https://urait.ru/ 100% доступ
4.	ЭБС издательства "ЛАНЬ"	Ресурс, включающий в себя издания издательства "Лань" и других ведущих издательств учебной литературы и электронные версии периодических изданий по естественным, техническим и гуманитарным наукам.	http://e.lanbook.com/ 100% доступ
5.	ЭБС "Book.ru"	Онлайн библиотека актуальной учебной и научной литературы.	http://www.book.ru 100% доступ
6.	База данных "EastView"	Полнотекстовая база данных источников по общественным и гуманитарным наукам.	http://ebiblioteka.ru/ 100% доступ
7.	База данных международного	Библиографическая и реферативная база данных и инструмент для отслеживания	http://www.scopus.com/ 100% доступ

	индекса научного цитирования "Scopus"	цитируемости статей, опубликованных в научных изданиях	
8.	База данных международного индекса научного цитирования "Web of Science"	Библиографическая и реферативная база данных и инструмент для отслеживания цитируемости статей, опубликованных в научных изданиях	http://webofknowledge.com 100% доступ
9.	Видеотека учебных фильмов «Решение»	Коллекция учебных видеофильмов	http://eduvideo.online 100% доступ

5.3. Методические указания для обучающихся по освоению дисциплины (модуля)

Освоение обучающимся дисциплины (модуля) **«Анатомия и физиология центральной нервной системы и высшей нервной деятельности»** предполагает изучение материалов дисциплины (модуля) на аудиторных занятиях и в ходе самостоятельной работы. Аудиторные занятия проходят в форме лекций, семинаров и практических занятий. Самостоятельная работа включает разнообразный комплекс видов и форм работы обучающихся.

Для успешного освоения дисциплины (модуля) и достижения поставленных целей необходимо внимательно ознакомиться с рабочей программы дисциплины (модуля), доступной в электронной информационно-образовательной среде РГСУ.

Следует обратить внимание на списки основной и дополнительной литературы, на предлагаемые преподавателем ресурсы информационно-телекоммуникационной сети Интернет. Эта информация необходима для самостоятельной работы обучающегося.

При подготовке к аудиторным занятиям необходимо помнить особенности каждой формы его проведения.

Подготовка к учебному занятию лекционного типа заключается в следующем.

С целью обеспечения успешного обучения обучающийся должен готовиться к лекции, поскольку она является важнейшей формой организации учебного процесса, поскольку:

- знакомит с новым учебным материалом;
- разъясняет учебные элементы, трудные для понимания;
- систематизирует учебный материал;
- ориентирует в учебном процессе.

С этой целью:

- внимательно прочитайте материал предыдущей лекции;
- ознакомьтесь с учебным материалом по учебнику и учебным пособиям с темой прочитанной лекции;
- внесите дополнения к полученным ранее знаниям по теме лекции на полях лекционной тетради;
- запишите возможные вопросы, которые вы зададите лектору на лекции по материалу изученной лекции;
- постарайтесь уяснить место изучаемой темы в своей подготовке;
- узнайте тему предстоящей лекции (по тематическому плану, по информации лектора) и запишите информацию, которой вы владеете по данному вопросу.

Подготовка к занятию семинарского типа

При подготовке и работе во время проведения занятий семинарского типа следует обратить внимание на следующие моменты: на процесс предварительной подготовки, на работу во время занятия, обработку полученных результатов, исправление полученных замечаний.

Предварительная подготовка к учебному занятию семинарского типа заключается в изучении теоретического материала в отведенное для самостоятельной работы время, ознакомление с инструктивными материалами с целью осознания задач практического занятия.

Работа во время проведения учебного занятия семинарского типа включает:

– консультирование студентов преподавателями и вспомогательным персоналом с целью предоставления исчерпывающей информации, необходимой для самостоятельного выполнения предложенных преподавателем задач;

– самостоятельное выполнение заданий согласно обозначенной учебной программой тематики.

Обработка, обобщение полученных результатов проводится обучающимися самостоятельно или под руководством преподавателя (в зависимости от степени сложности поставленных задач). В результате оформляется индивидуальный отчет. Подготовленная к сдаче на контроль и оценку работа сдается преподавателю. Форма отчетности может быть письменная, устная или две одновременно. Главным результатом в данном случае служит получение положительной оценки по каждому практическому занятию. Это является необходимым условием при проведении рубежного контроля и допуска к экзамену. При получении неудовлетворительных результатов обучающийся имеет право в дополнительное время пересдать преподавателю работу до проведения промежуточной аттестации.

Самостоятельная работа.

Для более углубленного изучения темы задания для самостоятельной работы рекомендуется выполнять параллельно с изучением данной темы. При выполнении заданий по возможности используйте наглядное представление материала. Более подробная информация о самостоятельной работе представлена в разделах, «Учебно-методическое обеспечение самостоятельной работы по дисциплине (модулю) **«Анатомия и физиология центральной нервной системы и высшей нервной деятельности»** в рамках реализации основной профессиональной образовательной программы «Конфликтология» по направлению подготовки **«37.03.02 Конфликтология»**»:

5.4. Информационно-технологическое обеспечение образовательного процесса по дисциплине (модулю)

5.4.1. Средства информационных технологий

1. Персональные компьютеры;
2. Доступ к интернет
3. Проектор.

5.4.2. Программное обеспечение

1. Операционная система Windows 7
2. Microsoft Office Professional Plus 2007 Russian Academic OPEN No Level
3. Справочно-правовая система Консультант+
4. Acrobat Reader DC
5. 7-Zip
6. SKY DNS
7. TrueConf(client)

5.4.3. Информационные справочные системы и профессиональные базы данных

№№	Название электронного ресурса	Описание электронного ресурса	Используемый для работы адрес
1.	ЭБС «Университетская библиотека онлайн»	Электронная библиотека, обеспечивающая доступ высших и средних учебных заведений, публичных библиотек и корпоративных пользователей к наиболее востребованным материалам по всем отраслям знаний от ведущих российских издательств	http://biblioclub.ru/
2.	Научная электронная библиотека eLIBRARY.ru	Крупнейший российский информационно-аналитический портал в области науки, технологии, медицины и образования, содержащий рефераты и полные тексты более 34 млн научных публикаций и патентов	http://elibrary.ru/
3.	Образовательная платформа Юрайт	Электронно-библиотечная система для ВУЗов, ССУЗов, обеспечивающая доступ к учебникам, учебной и методической литературе по различным дисциплинам.	https://urait.ru/
4.	База данных "EastView"	Полнотекстовая база данных периодических изданий	http://ebiblioteka.ru/
5.	База данных международного индекса научного цитирования "Scopus"	Библиографическая и реферативная база данных и инструмент для отслеживания цитируемости статей, опубликованных в научных изданиях	http://www.scopus.com/
6.	Международный индекс научного цитирования "Web of Science"	Поисковая интернет-платформа, объединяющая реферативные базы данных публикаций в научных журналах и патентов, в том числе базы, учитывающие взаимное цитирование публикаций. Web of Science охватывает материалы по естественным, техническим, общественным, гуманитарным наукам и искусству.	http://webofknowledge.com
7.	Электронная библиотека "Grebennikon"	Библиотека предоставляет доступ более чем к 30 журналам, выпускаемых Издательским домом "Гребенников".	https://grebennikon.ru/

5.5. Материально-техническое обеспечение образовательного процесса по дисциплине (модулю)

Для изучения дисциплины (модуля) «**Анатомия и физиология центральной нервной системы и высшей нервной деятельности**» в рамках реализации основной профессиональной образовательной программы «**Конфликтология**» по направлению подготовки «**37.03.02 Конфликтология**» используются:

Учебная аудитория для занятий лекционного типа оснащена специализированной мебелью (стол для преподавателя, парты, стулья, доска для написания мелом); техническими средствами обучения (видеопроjectionное оборудование, средства звуковоспроизведения, экран и имеющие выход в сеть Интернет), а также демонстрационными печатными пособиями, экранно-звуковыми средствами обучения, демонстрационными материалами, видеофильмами DVD.

Учебная аудитория для занятий семинарского типа: оснащена специализированной мебелью (стол для преподавателя, парты, стулья, доска для написания мелом); техническими средствами обучения (видеопроjectionное оборудование, средства звуковоспроизведения, экран и имеющие выход в сеть Интернет), а также демонстрационными печатными пособиями, экранно-звуковыми средствами обучения, демонстрационными материалами, видеофильмами DVD.

Помещения для самостоятельной работы обучающихся: оснащены специализированной мебелью (парты, стулья) техническими средствами обучения (персональные компьютеры с доступом в сеть интернет и обеспечением доступа в электронно-информационную среду университета, программным обеспечением).

5.6. Образовательные технологии

При реализации дисциплины (модуля) **«Анатомия и физиология центральной нервной системы и высшей нервной деятельности»** применяются различные образовательные технологии, в том числе технологии электронного обучения.

Освоение дисциплины (модуля) **«Анатомия и физиология центральной нервной системы и высшей нервной деятельности»** предусматривает использование в учебном процессе активных и интерактивных форм проведения учебных занятий в форме разбора конкретных ситуаций, психологических и тренингов в сочетании с внеаудиторной работой с целью формирования и развития профессиональных навыков обучающихся.

При освоении дисциплины (модуля) **«Анатомия и физиология центральной нервной системы и высшей нервной деятельности»** предусмотрено применение электронного обучения.

Учебные часы дисциплины (модуля) **«Анатомия и физиология центральной нервной системы и высшей нервной деятельности»** предусматривают классическую контактную работу преподавателя с обучающимся в аудитории и контактную работу посредством электронной информационно-образовательной среды в синхронном и асинхронном режиме (вне аудитории) посредством применения возможностей компьютерных технологий (электронная почта, электронный учебник, тестирование, вебинар, видеофильм, презентация, форум и др.).

Методика применения дистанционных образовательных технологий при реализации дисциплины (модуля) **«Анатомия и физиология центральной нервной системы и высшей нервной деятельности»** представлена в приложениях основной профессиональной образовательной программы **«Медиация и внесудебное урегулирование конфликтов»** по направлению подготовки **37.03.02 Конфликтология**.

В рамках дисциплины (модуля) **«Анатомия и физиология центральной нервной системы и высшей нервной деятельности»** предусмотрены встречи с руководителями и работниками организаций, деятельность которых связана с направленностью (профилем) реализуемой основной профессиональной образовательной программы.

Лист регистрации изменений

№ п/п	Содержание изменения	Реквизиты документа об утверждении изменения	Дата введения изменения
1.	Утверждена и введена в действие на основании Федерального государственного образовательного стандарта высшего профессионального образования по специальности 37.03.02 «Конфликтология» (уровень бакалавриата), утвержденным приказом Министерства образования и науки Российской Федерации от 29 июля 2020 № 840	Протокол Ученого совета факультета психологии РГСУ № 12 от «09» июня 2021 года	01.09.2021
		Протокол заседания Ученого совета № _____ от «___» _____ 20__ года	
3.	*	Протокол заседания Ученого совета № _____ от «___» _____ 20__ года	__-__-__
4.	*	Протокол заседания Ученого совета № _____ от «___» _____ 20__ года	__-__-__
5.	*	Протокол заседания Ученого совета № _____ от «___» _____ 20__ года	__-__-__



Министерство науки и высшего образования Российской Федерации
ФЕДЕРАЛЬНОЕ ГОСУДАРСТВЕННОЕ БЮДЖЕТНОЕ ОБРАЗОВАТЕЛЬНОЕ
УЧРЕЖДЕНИЕ ВЫСШЕГО ОБРАЗОВАНИЯ
«РОССИЙСКИЙ ГОСУДАРСТВЕННЫЙ СОЦИАЛЬНЫЙ УНИВЕРСИТЕТ»

УТВЕРЖДАЮ



Доцент Факультета психологии
(ином. не в составе факультета)

_____ / Петрова Е.А./
«СХ» _____ 2021 г.

**РАБОЧАЯ ПРОГРАММА ДИСЦИПЛИНЫ (МОДУЛЯ)
КОГНИТИВНАЯ ПСИХОЛОГИЯ**

**Направление подготовки
37.03.02 Конфликтология**

**Направленность (профиль)
«Медиация и внесудебное урегулирование конфликтов»**

**ОБРАЗОВАТЕЛЬНАЯ ПРОГРАММА ВЫСШЕГО ОБРАЗОВАНИЯ - ПРОГРАММА
БАКАЛАВРИАТА**

Уровень профессионального образования

Высшее образование – бакалавриат

**Форма обучения
Очно-заочная**

Москва 2021

Рабочая программа дисциплины (модуля) «**Когнитивная психология**» (модуля) разработана на основании федерального государственного образовательного стандарта высшего образования – бакалавриата по направлению подготовки **37.03.02 Конфликтология (уровень бакалавриата)**, утвержденного приказом Министерства образования и науки Российской Федерации от 29.07.2020 № 840 учебного плана по основной профессиональной образовательной программе высшего образования «**Конфликтология**», программы *бакалавриата* по направлению подготовки **37.03.02 Конфликтология (уровень бакалавриата)**, а также с учетом рекомендованной примерной основной образовательной программой и с учетом следующих профессиональных стандартов, сопряженных с профессиональной деятельностью выпускника:

07.001 "Специалист в области медиации (медиатор)".

Рабочая программа дисциплины (модуля) «**Когнитивная психология**» разработана к.психол.н., доцентом О.Б. Поляковой.

Руководитель основной профессиональной образовательной программы к.психол.н., доцент



А.В.Романова

(подпись)

Рабочая программа дисциплины (модуля) «**Когнитивная психология**» обсуждена и утверждена на заседании факультета психологии РГСУ.

Протокол № 12 от «09» июня 2021 года

Заведующий кафедрой, доктор психологических наук, профессор



Е.А. Петрова

(подпись)

Рабочая программа дисциплины (модуля) «**Когнитивная психология**» рекомендована к утверждению представителями организаций-работодателей:

МБОУ Образовательный центр

«Созвездие»

Директор



С.Н. Сюрин

(подпись)

ГКУСО МО «Красногорский социально-реабилитационный центр для несовершеннолетних»

Директор



Н.И. Горлова

(подпись)

Рабочая программа дисциплины (модуля) «**Когнитивная психология**» рецензирована и рекомендована к утверждению:

к.психол.н., профессор

ИЭиК




В.В. Белобрагин

(подпись)

к.психол.н., доцент

РГСУ



Н.Н. Бербер

(подпись)

Согласовано

Научная библиотека, директор



И.Г. Маляр

СОДЕРЖАНИЕ

РАЗДЕЛ 1. ПАСПОРТ РАБОЧЕЙ ПРОГРАММЫ ДИСЦИПЛИНЫ (МОДУЛЯ)	4
1.1. Цель и задачи дисциплины (модуля).....	4
1.2. Место дисциплины (модуля) в структуре основной профессиональной образовательной программы	4
1.3. Планируемые результаты обучения по дисциплине (модулю) в рамках планируемых результатов освоения основной профессиональной образовательной программы	4
РАЗДЕЛ 2 СТРУКТУРА И СОДЕРЖАНИЕ ДИСЦИПЛИНЫ (МОДУЛЯ)	5
2.1. Объем дисциплины (модуля), включая контактную работу обучающегося с педагогическими работникам и самостоятельную работу обучающегося	5
2.2. Учебно-тематический план по очно-заочной форме обучения	6
РАЗДЕЛ 3. УЧЕБНО-МЕТОДИЧЕСКОЕ ОБЕСПЕЧЕНИЕ САМОСТОЯТЕЛЬНОЙ РАБОТЫ ОБУЧАЮЩИХСЯ ПО ДИСЦИПЛИНЕ (МОДУЛЮ)	9
3.1. Виды самостоятельной работы обучающихся по дисциплине (модулю).....	9
3.2. Методические указания к самостоятельной работе по дисциплине (модулю)	10
РАЗДЕЛ 4. ФОНД ОЦЕНОЧНЫХ СРЕДСТВ ДЛЯ ПРОВЕДЕНИЯ ПРОМЕЖУТОЧНОЙ АТТЕСТАЦИИ ОБУЧАЮЩИХСЯ ПО ДИСЦИПЛИНЕ (МОДУЛЮ)	20
4.1. Форма промежуточной аттестации обучающегося по дисциплине (модулю).....	20
4.2. Перечень компетенций с указанием этапов их формирования в процессе освоения образовательной программы.....	20
4.3. Описание показателей и критериев оценивания компетенций на различных этапах их формирования, описание шкал оценивания	20
4.4. Типовые контрольные задания или иные материалы, необходимые для оценки знаний, умений, навыков и (или) опыта деятельности, характеризующих этапы формирования компетенций в процессе освоения образовательной программы	22
4.5. Методические материалы, определяющие процедуры оценивания знаний, умений, навыков и (или) опыта деятельности, характеризующих этапы формирования компетенций.....	26
РАЗДЕЛ 5. УСЛОВИЯ РЕАЛИЗАЦИИ ДИСЦИПЛИНЫ (МОДУЛЯ)	27
5.1. Перечень основной и дополнительной учебной литературы для освоения дисциплины (модуля).....	27
5.1.1. Основная литература	27
5.1.2. Дополнительная литература.....	27
5.2. Перечень ресурсов информационно-коммуникационной сети «Интернет», необходимых для освоения дисциплины (модуля).....	28
5.3. Методические указания для обучающихся по освоению дисциплины (модуля).....	29
5.4. Информационно-технологическое обеспечение образовательного процесса по дисциплине (модулю)	30
5.4.1. Средства информационных технологий	30
5.4.2. Программное обеспечение	30
5.4.3. Информационные справочные системы	30
5.5. Материально-техническое обеспечение образовательного процесса по дисциплине (модулю)	31
5.6. Образовательные технологии	32
Лист регистрации изменений.....	33

РАЗДЕЛ 1. ПАСПОРТ РАБОЧЕЙ ПРОГРАММЫ ДИСЦИПЛИНЫ (МОДУЛЯ)

1.1. Цель и задачи дисциплины (модуля)

Цель дисциплины (модуля) «Когнитивная психология» заключается в получении обучающимися теоретических знаний о когнитивной психологии как одном из направлений психологической науки, занимающемся изучением познавательных процессов человеческой психики с последующим применением в профессиональной сфере информационно-аналитического и организационно-управленческого характера.

Задачи дисциплины (модуля):

1. Ознакомиться с когнитивной психологией как одним из направлений психологической науки.
2. Рассмотреть предмет, цели и задачи когнитивной психологии.
3. Изучить специфику возникновения и развития когнитивной психологии.
4. Охарактеризовать методы когнитивной психологии.
5. Познакомиться с ощущениями, восприятием и представлением как психическими познавательными процессами и областями исследований когнитивной психологии.
6. Познакомиться с вниманием и памятью как психическими познавательными процессами и областями исследований когнитивной психологии.
7. Познакомиться с мышлением, воображением и речью как высшими психическими процессами и областями исследований когнитивной психологии.
8. Познакомиться с человеческим и искусственным интеллектом как областями исследований когнитивной психологии.

1.2. Место дисциплины (модуля) в структуре основной профессиональной образовательной программы

Дисциплина (модуль) «Когнитивная психология» реализуется в базовой части основной профессиональной образовательной программы «Конфликтология» по направлению подготовки «37.03.02 Конфликтология» очно-заочной форм обучения.

Изучение дисциплины (модуля) «Когнитивная психология» базируется на знаниях и умениях, полученных обучающимися ранее в ходе освоения программного материала ряда дисциплин: «Анатомия и физиология центральной нервной системы и высшей нервной деятельности», «История социально-психологического знания», «Технологии самоорганизации и эффективного взаимодействия».

Изучение дисциплины (модуля) «Когнитивная психология» является базовым для последующего освоения программного материала дисциплин (модулей): «Психология развития и социализации человека», «Основы нейропсихологии и психофизиологии», «Основы клинической психологии и психотерапии», «Психодиагностика. Экспериментальные и прикладные методы в исследовательской и консультационной практике», «Психология личности».

1.3. Планируемые результаты обучения по дисциплине (модулю) в рамках планируемых результатов освоения основной профессиональной образовательной программы

Процесс освоения дисциплины (модуля) направлен на формирование у обучающихся следующих **общекультурных и профессиональных** компетенций: **ОПК-5** в соответствии с основной профессиональной образовательной программой

«Конфликтология» по направлению подготовки «Медиация и внесудебное урегулирование конфликтов» «37.03.02 Конфликтология».

В результате освоения дисциплины (модуля) обучающийся должен демонстрировать следующие результаты:

Категория компетенций	Код компетенции	Формулировка компетенции	Код и наименование индикатора достижения компетенции	Результаты обучения
Разрешение конфликтов	ОПК-5	Способен вести эффективные переговоры и процесс медиации между конфликтующими сторонами	ОПК-5.1. Анализирует позиции конфликтующих сторон ОПК-5.2. Демонстрирует понимание возможностей решения задач с помощью эффективных переговоров или процесса медиации ОПК-5.3. Владеет приемами эффективного ведения переговорного процесса и медиации	Знать: стандарты и технологию переговоров и медиации Уметь: применять переговоры и медиацию в процессе управления конфликтами Владеть: Способностью реализовывать эффективные технологии переговоров и процедуры медиации между конфликтующими сторонами

РАЗДЕЛ 2 СТРУКТУРА И СОДЕРЖАНИЕ ДИСЦИПЛИНЫ (МОДУЛЯ)

2.1. Объем дисциплины (модуля), включая контактную работу обучающегося с педагогическими работниками и самостоятельную работу обучающегося

Общая трудоемкость дисциплины (модуля), изучаемой во 2 семестре, составляет 4 зачетных единицы. По дисциплине (модулю) предусмотрен экзамен

Очно-заочная форма обучения

Вид учебной работы	Всего часов	Семестры			
		1	2	3	4
Контактная работа обучающихся с педагогическими работниками (по видам учебных занятий) (всего):	24		24		

Учебные занятия лекционного типа	8		8		
Практические занятия	16		16		
Лабораторные занятия					
Иная контактная работа	24		24		
Иная контактная работа. Практическая подготовка					
Самостоятельная работа обучающихся, всего	60		60		
Контроль промежуточной аттестации (час)	36 экзамен		36		
ОБЪЕМ ДИСЦИПЛИНЫ (МОДУЛЯ) В ЧАСАХ	144				

2.2. Учебно-тематический план по очно-заочной форме обучения

Раздел, тема	Виды учебной работы, академических часов							
	Всего	Самостоятельная работа	Контактная работа обучающихся с педагогическими работниками					
			Всего	Лекционные занятия	Семинарские/ практические занятия	Лабораторные занятия	Иная контактная работа	
							Всего	Практическая подготовка
Модуль 1 (Семестр __)								
Раздел 1. Теоретические основы когнитивной психологии	27	15	12	2	4		6	
Тема 1. Когнитивная психология как направление психологии	14	8	6	2	2		2	
Тема 2. предмет, цели и задачи когнитивной психологии	13	7	6		2		4	
Раздел 2. Теоретические аспекты когнитивной психологии	27	15	12	2	4		6	

Раздел, тема	Виды учебной работы, академических часов							
	Всего	Самостоятельная работа	Контактная работа обучающихся с педагогическими работниками					
			Всего	Лекционные занятия	Семинарские/практические занятия	Лабораторные занятия	Иная контактная работа	
							Всего	Практическая подготовка
Тема 1. Возникновение и развитие когнитивной психологии	14	8	6	2	2		2	
Тема 2. Методы когнитивной психологии	13	7	6		2		4	
Раздел 3. Психические познавательные процессы как области исследований когнитивной психологии	27	15	12	2	4		6	
Тема 1. Ощущения, восприятие и представление как психические познавательные процессы и области исследований когнитивной психологии	14	8	6	2	2		2	
Тема 2. Внимание и память как психические познавательные процессы и области исследований когнитивной психологии	13	7	6		2		4	
Раздел 4.	27	15	12	2	4		6	

Раздел, тема	Виды учебной работы, академических часов							
	Всего	Самостоятельная работа	Контактная работа обучающихся с педагогическими работниками					
			Всего	Лекционные занятия	Семинарские/практические занятия	Лабораторные занятия	Иная контактная работа	
							Всего	Практическая подготовка
Высшие психические процессы и интеллект как области исследований когнитивной психологии								
Тема 1. Мышление, воображение и речь как высшие психические процессы и области исследований когнитивной психологии	14	8	6	2	2		2	
Тема 2. Человеческий и искусственный интеллект как областями исследований когнитивной психологии	13	7	6		2		4	
Контроль промежуточной аттестации (час)	36							
Общий объем, часов	144	60		8	16		24	
Форма промежуточной аттестации	Экзамен							
Общий объем часов по дисциплине (модулю)	144	60		8	16		24	

РАЗДЕЛ 3. УЧЕБНО-МЕТОДИЧЕСКОЕ ОБЕСПЕЧЕНИЕ САМОСТОЯТЕЛЬНОЙ РАБОТЫ ОБУЧАЮЩИХСЯ ПО ДИСЦИПЛИНЕ (МОДУЛЮ)

3.1. Виды самостоятельной работы обучающихся по дисциплине (модулю)

Очно-заочная форма обучения

Раздел, тема	Всего	Виды самостоятельной работы обучающихся					
		Академическая активность, час	Форма академической активности	Выполнение практ. заданий, час	Форма практического задания	Рубежный текущий контроль, час	Форма рубежного текущего контроля
Модуль 1. Название модуля, семестр 1_							
Раздел 1. Теоретические основы когнитивной психологии	15	7	Подготовка к лекционным и практическим занятиям, самостоятельное изучение раздела в ЭИОС	6	реферат	2	Компьютерное тестирование или иная форма рубежного контроля по усмотрению преподавателя
Раздел 2. Теоретические аспекты когнитивной психологии	15	7	Подготовка к лекционным и практическим занятиям, самостоятельное изучение раздела в ЭИОС	6	реферат	2	Компьютерное тестирование или иная форма рубежного контроля по усмотрению преподавателя
Раздел 3. Психические познавательные процессы как области исследований когнитивной психологии	15	7	Подготовка к лекционным и практическим занятиям, самостоятельное изучение раздела в ЭИОС	6	реферат	2	Компьютерное тестирование или иная форма рубежного контроля по усмотрению преподавателя
Раздел 4. Высшие психические процессы и интеллект как области исследований когнитивной психологии	15	7	Подготовка к лекционным и практическим занятиям, самостоятельное изучение раздела в ЭИОС	6	реферат	2	Компьютерное тестирование или иная форма рубежного контроля по усмотрению преподавателя
Общий объем по модулю/семестру, часов	60	28		24		8	

Общий объем по дисциплине (модулю), часов	60	28		24		8	
---	----	----	--	----	--	---	--

3.2. Методические указания к самостоятельной работе по дисциплине (модулю)

РАЗДЕЛ 1. ТЕОРЕТИЧЕСКИЕ ОСНОВЫ КОГНИТИВНОЙ ПСИХОЛОГИИ.

Цель: познакомиться с теоретическими основами когнитивной психологии.

Перечень изучаемых элементов содержания: когнитивная психология как направление психологии; предмет, цели и задачи когнитивной психологии.

Тема 1. Когнитивная психология как направление психологии.

Цель: познакомиться с когнитивной психологией как направлением психологии.

Перечень изучаемых элементов содержания: познание; cognitive; введение термина «познание»; когнитивная психология; информационный подход; современная когнитивная психология; отличие когнитивной психологии от других направлений психологии; основные положения когнитивной психологии; знаковое достижение когнитивной психологии; связь когнитивной психологии с другими науками.

Вопросы для самоподготовки:

1. введение термина «познание»
2. знаковое достижение когнитивной психологии
3. информационный подход
4. когнитивная психология
5. основные положения когнитивной психологии
6. отличие когнитивной психологии от других направлений психологии
7. познание
8. связь когнитивной психологии с другими наукам
9. современная когнитивная психология

Тема 2. Предмет, цели и задачи когнитивной психологии

Цель: рассмотреть предмет, цели и задачи когнитивной психологии.

Перечень изучаемых элементов содержания: предмет когнитивной психологии; цели когнитивной психологии; задачи когнитивной психологии; основные направления исследований когнитивной психологии; когнитивные процессы.

Вопросы для самоподготовки:

1. задачи когнитивной психологии
2. когнитивные процессы
3. основные направления исследований когнитивной психологии
4. предмет когнитивной психологии
5. цели когнитивной психологии

ПРАКТИЧЕСКОЕ ЗАДАНИЕ К РАЗДЕЛУ 1 ТЕОРЕТИЧЕСКИЕ ОСНОВЫ КОГНИТИВНОЙ ПСИХОЛОГИИ

Форма практического задания: реферат.

Примерный перечень тем рефератов к разделу 1:

- 1) введение термина «познание»
- 2) задачи когнитивной психологии

- 3) знаковое достижение когнитивной психологии
- 4) информационный подход
- 5) когнитивная психология
- 6) когнитивные процессы
- 7) основные направления исследований когнитивной психологии
- 8) основные положения когнитивной психологии
- 9) отличие когнитивной психологии от других направлений психологии
- 10) познание
- 11) предмет когнитивной психологии
- 12) связь когнитивной психологии с другими наукам
- 13) современная когнитивная психология
- 14) цели когнитивной психологии

РУБЕЖНЫЙ КОНТРОЛЬ К РАЗДЕЛУ 1. ТЕОРЕТИЧЕСКИЕ ОСНОВЫ КОГНИТИВНОЙ ПСИХОЛОГИИ: аналитическое задание – апробация самостоятельно подобранного блока процедур диагностики:

ощущений, восприятия и представления как психических познавательных процессов

РАЗДЕЛ 2. ТЕОРЕТИЧЕСКИЕ АСПЕКТЫ КОГНИТИВНОЙ ПСИХОЛОГИИ

Цель: познакомиться с теоретическими аспектами когнитивной психологии.

Перечень изучаемых элементов содержания: возникновение и развитие когнитивной психологии; методы когнитивной психологии.

Тема 1. Возникновение и развитие когнитивной психологии.

Цель: изучить специфику возникновения и развития когнитивной психологии.

Перечень изучаемых элементов содержания: 30-е гг. 20 в. – кардинальная смена подхода к человеческому сознанию; 1948 г. – Э. Толмен ввел понятие «когнитивная карта»; вклад в когнитивную психологию Дж. Миллера, Дж. Брунера и У. Найссера; 50-е гг. 20 в. – появление когнитивной психологии в США; 70-е гг. 20 в. – выделение когнитивной психологии в отдельную сферу исследований; связь когнитивной психологии с другими направлениями и отраслями психологии; 11 сентября 1956 г. – день рождения когнитивной психологии.

Вопросы для самоподготовки:

- 1) введение понятия «когнитивная карта»
- 2) вклад в когнитивную психологию Дж. Брунера
- 3) вклад в когнитивную психологию Дж. Миллера
- 4) вклад в когнитивную психологию У. Найссера
- 5) выделение когнитивной психологии в отдельную сферу исследований
- 6) день рождения когнитивной психологии
- 7) кардинальная смена подхода к человеческому сознанию
- 8) появление когнитивной психологии в США
- 9) связь когнитивной психологии с другими направлениями и отраслями психологии

Тема 2. Методы когнитивной психологии.

Цель: охарактеризовать методы когнитивной психологии.

Перечень изучаемых элементов содержания: метод микродинамического анализа перцептивных процессов; микродинамика психической деятельности; метод

микроструктурного анализа перцептивных процессов; микроструктура психической деятельности; единая интрапсихическая система; микрогенетический метод; метод замены личностного конструкта; вклад в когнитивную психологию Дж. Келли.

Вопросы для самоподготовки:

- 1) вклад в когнитивную психологию Дж. Келли
- 2) единая интрапсихическая система
- 3) метод замены личностного конструкта
- 4) метод микродинамического анализа перцептивных процессов
- 5) метод микроструктурного анализа перцептивных процессов
- 6) микрогенетический метод
- 7) микродинамика психической деятельности
- 8) микроструктура психической деятельности

**ПРАКТИЧЕСКОЕ ЗАДАНИЕ К РАЗДЕЛУ 2
ТЕОРЕТИЧЕСКИЕ АСПЕКТЫ КОГНИТИВНОЙ ПСИХОЛОГИИ**

Форма практического задания: реферат.

Примерный перечень тем рефератов к разделу 2:

- 1) введение понятия «когнитивная карта»
- 2) вклад в когнитивную психологию Дж. Брунера
- 3) вклад в когнитивную психологию Дж. Келли
- 4) вклад в когнитивную психологию Дж. Миллера
- 5) вклад в когнитивную психологию У. Найссера
- 6) выделение когнитивной психологии в отдельную сферу исследований
- 7) день рождения когнитивной психологии
- 8) единая интрапсихическая система
- 9) кардинальная смена подхода к человеческому сознанию
- 10) метод замены личностного конструкта
- 11) метод микродинамического анализа перцептивных процессов
- 12) метод микроструктурного анализа перцептивных процессов
- 13) микрогенетический метод
- 14) микродинамика психической деятельности
- 15) микроструктура психической деятельности
- 16) появление когнитивной психологии в США
- 17) связь когнитивной психологии с другими направлениями и отраслями психологии

РУБЕЖНЫЙ КОНТРОЛЬ К РАЗДЕЛУ 2. ТЕОРЕТИЧЕСКИЕ АСПЕКТЫ КОГНИТИВНОЙ ПСИХОЛОГИИ: аналитическое задание – апробация самостоятельно подобранного блока процедур диагностики:

внимания и памяти как психических познавательных процессов

РАЗДЕЛ 3. ПСИХИЧЕСКИЕ ПОЗНАВАТЕЛЬНЫЕ ПРОЦЕССЫ КАК ОБЛАСТИ ИССЛЕДОВАНИЙ КОГНИТИВНОЙ ПСИХОЛОГИИ.

Цель: познакомиться с ощущениями, восприятием, представлением, вниманием и памятью как психическими познавательными процессами и областями исследований когнитивной психологии.

Перечень изучаемых элементов содержания: ощущения; восприятие; представление; внимание; память.

Тема 1. Ощущения, восприятие и представление как психические познавательные процессы и области исследований когнитивной психологии.

Цель: познакомиться с ощущениями, восприятием и представлением как психическими познавательными процессами и областями исследований когнитивной психологии.

Перечень изучаемых элементов содержания:

ощущения как психический познавательный процесс; шесть свойств ощущений; четыре характеристики ощущений; классификация ощущений (Аристотель); классификация ощущений (Э. Вебер); классификация ощущений (Г. ф. Гельмгольц); субмодальность; классификация ощущений (В. Вунд); классификация ощущений (Ч. Шеррингтон); классификация ощущений (Г. Хэд); репрезентативная система; четыре репрезентативные системы человека;

восприятие как психический познавательный процесс; перцепция; четыре уровня восприятия; шесть свойств восприятия; две группы факторов восприятия; три механизма селективности восприятия; формы и принципы восприятия; шесть принципов группировки; результат восприятия; образ; пять видов восприятия (по ведущему анализатору); два вида восприятия (по цели или отсутствию ее); пять видов восприятия (по объекту);

представление как психический познавательный процесс; два значения понятия «представление»; классификация видов представлений (по ведущим анализаторам – модальностям); классификация видов представлений (по степени обобщенности); классификация видов представлений (по происхождению); классификация видов представлений (по степени волевых усилий); четыре свойства представлений; представление знаний; представления памяти; классификация представлений памяти; персевирующие образы;

Вопросы для самоподготовки:

1. классификация ощущений (Аристотель)
 2. классификация ощущений (В. Вунд)
 3. классификация ощущений (Г. ф. Гельмгольц)
 4. классификация ощущений (Г. Хэд)
 5. классификация ощущений (Ч. Шеррингтон)
 6. классификация ощущений (Э. Вебер)
 7. ощущения как психический познавательный процесс
 8. репрезентативная система
 9. субмодальность
 10. четыре репрезентативные системы человека
 11. четыре характеристики ощущений
 12. шесть свойств ощущений
-
1. восприятие как психический познавательный процесс
 2. два вида восприятия (по цели или отсутствию ее)
 3. две группы факторов восприятия
 4. образ
 5. перцепция
 6. пять видов восприятия (по ведущему анализатору)
 7. пять видов восприятия (по объекту)
 8. результат восприятия
 9. три механизма селективности восприятия
 10. формы и принципы восприятия
 11. четыре уровня восприятия
 12. шесть принципов группировки

13. шесть свойств восприятия

1. два значения понятия «представление»
2. классификация видов представлений (по ведущим анализаторам – модальностям)
3. классификация видов представлений (по происхождению)
4. классификация видов представлений (по степени волевых усилий)
5. классификация видов представлений (по степени обобщенности)
6. классификация представлений памяти
7. персевирирующие образы
8. представление знаний
9. представление как психический познавательный процесс
10. представления памяти
11. четыре свойства представлений

Тема 2. Внимание и память как психические познавательные процессы и области исследований когнитивной психологии.

Цель: познакомиться с вниманием и памятью как психическими познавательными процессами и областями исследований когнитивной психологии.

Перечень изучаемых элементов содержания:

внимание как психический познавательный процесс; пять функций внимания; классификация видов внимания (в зависимости от наличия сознательного выбора направления и регуляции); формы внимания; пять свойств внимания;

память как психический познавательный процесс; четыре процесса памяти; шесть свойств памяти; классификация видов памяти по сенсорной модальности; классификация видов памяти по содержанию; классификация видов памяти по организации запоминания; классификация видов памяти по времени хранения; классификация видов памяти по физиологическим принципам; классификация видов памяти по наличию цели; классификация видов памяти по наличию средств; классификация видов памяти по уровню развития; классификация видов памяти на основе генетической последовательности ее становления;

Вопросы для самоподготовки:

1. внимание как психический познавательный процесс
2. классификация видов внимания (в зависимости от наличия сознательного выбора направления и регуляции)
3. пять свойств внимания
4. пять функций внимания
5. формы внимания

1. классификация видов памяти на основе генетической последовательности ее становления
2. классификация видов памяти по времени хранения
3. классификация видов памяти по наличию средств
4. классификация видов памяти по наличию цели
5. классификация видов памяти по организации запоминания
6. классификация видов памяти по сенсорной модальности
7. классификация видов памяти по содержанию
8. классификация видов памяти по уровню развития
9. классификация видов памяти по физиологическим принципам
10. память как психический познавательный процесс
11. четыре процесса памяти
12. шесть свойств памяти

**ПРАКТИЧЕСКОЕ ЗАДАНИЕ К РАЗДЕЛУ 3
ПСИХИЧЕСКИЕ ПОЗНАВАТЕЛЬНЫЕ ПРОЦЕССЫ КАК ОБЛАСТИ
ИССЛЕДОВАНИЙ КОГНИТИВНОЙ ПСИХОЛОГИИ**

Форма практического задания: реферат.

Примерный перечень тем рефератов к разделу 3:

1. внимание как психический познавательный процесс
2. восприятие как психический познавательный процесс
3. два вида восприятия (по цели или отсутствию ее)
4. два значения понятия «представление»
5. две группы факторов восприятия
6. классификация видов внимания (в зависимости от наличия сознательного выбора направления и регуляции)
7. классификация видов памяти на основе генетической последовательности ее становления
8. классификация видов памяти по времени хранения
9. классификация видов памяти по наличию средств
10. классификация видов памяти по наличию цели
11. классификация видов памяти по организации запоминания
12. классификация видов памяти по сенсорной модальности
13. классификация видов памяти по содержанию
14. классификация видов памяти по уровню развития
15. классификация видов памяти по физиологическим принципам
16. классификация видов представлений (по ведущим анализаторам – модальностям)
17. классификация видов представлений (по происхождению)
18. классификация видов представлений (по степени волевых усилий)
19. классификация видов представлений (по степени обобщенности)
20. классификация ощущений (Аристотель)
21. классификация ощущений (В. Вунд)
22. классификация ощущений (Г. ф. Гельмгольц)
23. классификация ощущений (Г. Хэд)
24. классификация ощущений (Ч. Шеррингтон)
25. классификация ощущений (Э. Вебер)
26. классификация представлений памяти
27. образ
28. ощущения как психический познавательный процесс
29. память как психический познавательный процесс
30. персевирирующие образы
31. перцепция
32. представление знаний
33. представление как психический познавательный процесс
34. представления памяти
35. пять видов восприятия (по ведущему анализатору)
36. пять видов восприятия (по объекту)
37. пять свойств внимания
38. пять функций внимания
39. результат восприятия
40. репрезентативная система
41. субмодальность
42. три механизма селективности восприятия
43. формы внимания

44. формы и принципы восприятия
45. четыре процесса памяти
46. четыре репрезентативные системы человека
47. четыре свойства представлений
48. четыре уровня восприятия
49. четыре характеристики ощущений
50. шесть принципов группировки
51. шесть свойств восприятия
52. шесть свойств ощущений
53. шесть свойств памяти

РУБЕЖНЫЙ КОНТРОЛЬ К РАЗДЕЛУ 3. ПСИХИЧЕСКИЕ ПОЗНАВАТЕЛЬНЫЕ ПРОЦЕССЫ КАК ОБЛАСТИ ИССЛЕДОВАНИЙ КОГНИТИВНОЙ ПСИХОЛОГИИ: аналитическое задание – апробация самостоятельно подобранного блока процедур диагностики:

мышления, воображения и речи как высших психических процессов

РАЗДЕЛ 4. ВЫСШИЕ ПСИХИЧЕСКИЕ ПРОЦЕССЫ И ИНТЕЛЛЕКТ КАК ОБЛАСТИ ИССЛЕДОВАНИЙ КОГНИТИВНОЙ ПСИХОЛОГИИ.

Цель: познакомиться с мышлением, воображением и речью как высшими психическими процессами и областями исследований когнитивной психологии; познакомиться с человеческим и искусственным интеллектом как областями исследований когнитивной психологии.

Перечень изучаемых элементов содержания: мышление, воображение, речь, интеллект.

Тема 1. Мышление, воображение и речь как высшие психические процессы и области исследований когнитивной психологии.

Цель: познакомиться с мышлением, воображением и речью как высшими психическими процессами и областями исследований когнитивной психологии.

Перечень изучаемых элементов содержания:

мышление как высший психический процесс; результат мышления; семь операций мышления; виды мышления по форме; виды мышления по характеру; виды мышления по степени развернутости; виды мышления по степени новизны; классификация видов мышления по способу решения задач;

воображение как высший психический процесс; воображение как основа наглядно-образного мышления; пять функций воображения; пять механизмов воображения; классификация процессов воображения (по степени целенаправленности); классификация процессов воображения (по виду образов); классификация процессов воображения (по приемам воображения); классификация процессов воображения (по степени волевых усилий); классификация процессов воображения (по результатам); фантазия; мечта;

речь как высший психический процесс; функции речи; четыре свойства речи; два основных вида речевой деятельности; устная речь; письменная речь; три звена механизма речи;

Вопросы для самоподготовки:

1. виды мышления по степени новизны
2. виды мышления по степени развернутости
3. виды мышления по форме
4. виды мышления по характеру

5. классификация видов мышления по способу решения задач
 6. мышление как высший психический процесс
 7. результат мышления
 8. семь операций мышления
1. воображение как высший психический процесс
 2. воображение как основа наглядно-образного мышления
 3. классификация процессов воображения (по виду образов)
 4. классификация процессов воображения (по приемам воображения)
 5. классификация процессов воображения (по результатам)
 6. классификация процессов воображения (по степени волевых усилий)
 7. классификация процессов воображения (по степени целенаправленности)
 8. мечта
 9. пять механизмов воображения
 10. пять функций воображения
 11. фантазия
1. два основных вида речевой деятельности
 2. письменная речь
 3. речь как высший психический процесс
 4. три звена механизма речи
 5. устная речь
 6. функции речи
 7. четыре свойства речи

Тема 2. Человеческий и искусственный интеллект как областями исследований когнитивной психологии.

Цель: познакомиться с человеческим и искусственным интеллектами как областями исследований когнитивной психологии.

Перечень изучаемых элементов содержания:

интеллект как область исследований когнитивной психологии; три формы интеллектуального поведения (Р. Стернберг); структурно-генетический подход; четыре типа форм взаимодействия субъект-среда (Ж. Пиаже); когнитивистский подход; факторно-аналитический подход (Ч. Спирмен); генеральный фактор; мультифакторная модель (Л. Терстоун); семь интеллектуальных способностей (Г. Айзенк); иерархическая модель (С. Барт); иерархическая модель (Д. Векслер); иерархическая модель (Ф. Вернон); два вида интеллекта (Р. Кеттелл); три измерения интеллекта (Дж. Гилфорд); изучение психофизиологических задатков общих умственных способностей (Б.М. Теплов, В.Д. Небылицын, Э.А. Голубева, В.М. Русалов); эмоциональная и мотивационная регуляция интеллектуальной деятельности (О.К. Тихомиров); когнитивные стили (М.А. Холодная); способность действовать в уме (Я.А. Пономарев); особенности «имплицитных» (или обыденных) теорий интеллекта (Р. Стернберг); регуляторные структуры (А. Пажес); связь интеллекта и креативности (Е. Торренс);

искусственный интеллект как область исследований когнитивной психологии; проблема оперирования знаниями; представление знаний; информационно-логические системы.

Вопросы для самоподготовки:

1. генеральный фактор
2. два вида интеллекта (Р. Кеттелл)
3. иерархическая модель (Д. Векслер)
4. иерархическая модель (С. Барт)

5. иерархическая модель (Ф. Вернон)
 6. изучение психофизиологических задатков общих умственных способностей (Б.М. Теплов, В.Д. Небылицын, Э.А. Голубева, В.М. Русалов)
 7. интеллект как область исследований когнитивной психологии
 8. когнитивистский подход
 9. когнитивные стили (М.А. Холодная)
 10. мультифакторная модель (Л. Терстоун)
 11. особенности «имплицитных» (или обыденных) теорий интеллекта (Р. Стернберг)
 12. регуляторные структуры (А. Пажес)
 13. связь интеллекта и креативности (Е. Торренс)
 14. семь интеллектуальных способностей (Г. Айзенк)
 15. способность действовать в уме (Я.А. Пономарев)
 16. структурно-генетический подход
 17. три измерения интеллекта (Дж. Гилфорд)
 18. три формы интеллектуального поведения (Р. Стернберг)
 19. факторно-аналитический подход (Ч. Спирмен)
 20. четыре типа форм взаимодействия субъект-среда (Ж. Пиаже)
 21. эмоциональная и мотивационная регуляция интеллектуальной деятельности (О.К. Тихомиров)
1. информационно-логические системы
 2. искусственный интеллект как область исследований когнитивной психологии
 3. представление знаний
 4. проблема оперирования знаниями

**ПРАКТИЧЕСКОЕ ЗАДАНИЕ К РАЗДЕЛУ 4
ВЫСШИЕ ПСИХИЧЕСКИЕ ПРОЦЕССЫ И ИНТЕЛЛЕКТ КАК ОБЛАСТИ
ИССЛЕДОВАНИЙ КОГНИТИВНОЙ ПСИХОЛОГИИ**

Форма практического задания: реферат.

Примерный перечень тем рефератов к разделу 4:

1. виды мышления по степени новизны
2. виды мышления по степени развернутости
3. виды мышления по форме
4. виды мышления по характеру
5. воображение как высший психический процесс
6. воображение как основа наглядно-образного мышления
7. генеральный фактор
8. два вида интеллекта (Р. Кеттелл)
9. два основных вида речевой деятельности
10. иерархическая модель (Д. Векслер)
11. иерархическая модель (С. Барт)
12. иерархическая модель (Ф. Вернон)
13. изучение психофизиологических задатков общих умственных способностей (Б.М. Теплов, В.Д. Небылицын, Э.А. Голубева, В.М. Русалов)
14. интеллект как область исследований когнитивной психологии
15. информационно-логические системы
16. искусственный интеллект как область исследований когнитивной психологии
17. классификация видов мышления по способу решения задач
18. классификация процессов воображения (по виду образов)
19. классификация процессов воображения (по приемам воображения)
20. классификация процессов воображения (по результатам)
21. классификация процессов воображения (по степени волевых усилий)

22. классификация процессов воображения (по степени целенаправленности)
23. когнитивистский подход
24. когнитивные стили (М.А. Холодная)
25. мечта
26. мультифакторная модель (Л. Терстоун)
27. мышление как высший психический процесс
28. особенности «имплицитных» (или обыденных) теорий интеллекта (Р. Стернберг)
29. письменная речь
30. представление знаний
31. проблема оперирования знаниями
32. пять механизмов воображения
33. пять функций воображения
34. регуляторные структуры (А. Пажес)
35. результат мышления
36. речь как высший психический процесс
37. связь интеллекта и креативности (Е. Торренс)
38. семь интеллектуальных способностей (Г. Айзенк)
39. семь операций мышления
40. способность действовать в уме (Я.А. Пономарев)
41. структурно-генетический подход
42. три звена механизма речи
43. три измерения интеллекта (Дж. Гилфорд)
44. три формы интеллектуального поведения (Р. Стернберг)
45. устная речь
46. факторно-аналитический подход (Ч. Спирмен)
47. фантазия
48. функции речи
49. четыре свойства речи
50. четыре типа форм взаимодействия субъект-среда (Ж. Пиаже)
51. эмоциональная и мотивационная регуляция интеллектуальной деятельности (О.К. Тихомиров)

РУБЕЖНЫЙ КОНТРОЛЬ К РАЗДЕЛУ 4. ВЫСШИЕ ПСИХИЧЕСКИЕ ПРОЦЕССЫ И ИНТЕЛЛЕКТ КАК ОБЛАСТИ ИССЛЕДОВАНИЙ КОГНИТИВНОЙ ПСИХОЛОГИИ: аналитическое задание – апробация самостоятельно подобранного блока процедур диагностики:

интеллекта как области исследований когнитивной психологии

Оформление работ, выполняемых в рамках самостоятельной работы осуществляется в соответствии с Методическими указаниями по оформлению письменных работ обучающихся в рамках самостоятельной работы, утвержденными Учебно-методическим советом РГСУ, Протокол № 2 от 25 июня 2015 года.

Конкретные практические задания и задания для рубежного контроля определяются в учебно-методических материалах по работе обучающихся в электронной информационно-образовательной среде РГСУ с применением технологий электронного обучения по данной дисциплине, утверждаемых ежегодно факультетом.

РАЗДЕЛ 4. ФОНД ОЦЕНОЧНЫХ СРЕДСТВ ДЛЯ ПРОВЕДЕНИЯ ПРОМЕЖУТОЧНОЙ АТТЕСТАЦИИ ОБУЧАЮЩИХСЯ ПО ДИСЦИПЛИНЕ (МОДУЛЮ)

4.1. Форма промежуточной аттестации обучающегося по дисциплине (модулю)

Контрольным мероприятием промежуточной аттестации обучающихся по дисциплине (модулю) является экзамен, который проводится в устной форме.

4.2. Перечень компетенций с указанием этапов их формирования в процессе освоения образовательной программы

Код компетенции	Содержание компетенции (части компетенции)	Результаты обучения	Этапы формирования компетенций в процессе освоения образовательной программы
ОПК-5	Способен вести эффективные переговоры и процесс медиации между конфликтующими сторонами	Знать: стандарты и технологию переговоров и медиации	Этап формирования знаний
		Уметь: применять переговоры и медиацию в процессе управления конфликтами	Этап формирования умений
		Владеть: Способностью реализовывать эффективные технологии переговоров и процедуры медиации между конфликтующими сторонами	Этап формирования навыков и получения опыта

4.3. Описание показателей и критериев оценивания компетенций на различных этапах их формирования, описание шкал оценивания

Код компетенции	Этапы формирования компетенций	Показатель оценивания компетенции	Критерии и шкалы оценивания
ОПК-5	Этап формирования знаний.	Теоретический блок вопросов. Уровень освоения программного материала, логика и грамотность изложения, умение самостоятельно обобщать и излагать материал	1) обучающийся глубоко и прочно освоил программный материал, исчерпывающе, последовательно, грамотно и логически стройно его излагает, тесно увязывает с задачами и будущей деятельностью, не затрудняется с ответом при видоизменении задания, умеет самостоятельно обобщать и излагать материал, не допуская ошибок – 9-10 баллов;

			<p>2) обучающийся твердо знает программный материал, грамотно и по существу излагает его, не допуская существенных неточностей в ответе на вопрос, может правильно применять теоретические положения -7-8 баллов;</p> <p>3) обучающийся освоил основной материал, но не знает отдельных деталей, допускает неточности, недостаточно правильные формулировки, нарушает последовательность в изложении программного материала - 5-6 баллов;</p> <p>4) обучающийся не знает значительной части программного материала, допускает существенные ошибки -0-4 балла.</p>
ОПК-5	Этап формирования умений.	<p>Аналитическое задание (<i>задачи, ситуационные задания, кейсы, проблемные ситуации и т.д.</i>)</p> <p>Практическое применение теоретических положений применительно к профессиональным задачам, обоснование принятых решений</p>	<p>1) свободно справляется с задачами и практическими заданиями, правильно обосновывает принятые решения, задание выполнено верно, даны ясные аналитические выводы к решению задания, подкрепленные теорией - 9-10 баллов;</p> <p>2) владеет необходимыми умениями и навыками при выполнении практических заданий, задание выполнено верно, отмечается хорошее развитие аргумента, однако отмечены погрешности в ответе, скорректированные при собеседовании -7-8 баллов;</p> <p>3) испытывает затруднения в выполнении практических заданий, задание выполнено с ошибками,</p>
ОПК-5	Этап формирования навыков и получения опыта.	<p>Аналитическое задание (<i>задачи, ситуационные задания, кейсы, проблемные ситуации и т.д.</i>)</p> <p>Решение</p>	<p>3) испытывает затруднения в выполнении практических заданий, задание выполнено с ошибками,</p>

		<p>практических заданий и задач, владение навыками и умениями при выполнении практических заданий, самостоятельность, умение обобщать и излагать материал.</p>	<p>отсутствуют логические выводы и заключения к решению 5-6 баллов; 4) практические задания, задачи выполняет с большими затруднениями или задание не выполнено вообще, или задание выполнено не до конца, нет четких выводов и заключений по решению задания, сделаны неверные выводы по решению задания - 0-4 баллов.</p>
--	--	--	---

4.4. Типовые контрольные задания или иные материалы, необходимые для оценки знаний, умений, навыков и (или) опыта деятельности, характеризующих этапы формирования компетенций в процессе освоения образовательной программы

Примерные вопросы для проведения промежуточной аттестации обучающихся по дисциплине (модулю)

Теоретический блок вопросов:

1. введение понятия «когнитивная карта»
2. введение термина «познание»
3. виды мышления по степени новизны
4. виды мышления по степени развернутости
5. виды мышления по форме
6. виды мышления по характеру
7. вклад в когнитивную психологию Дж. Брунера
8. вклад в когнитивную психологию Дж. Келли
9. вклад в когнитивную психологию Дж. Миллера
10. вклад в когнитивную психологию У. Найссера
11. внимание как психический познавательный процесс
12. воображение как высший психический процесс
13. воображение как основа наглядно-образного мышления
14. восприятие как психический познавательный процесс
15. выделение когнитивной психологии в отдельную сферу исследований
16. генеральный фактор
17. два вида восприятия (по цели или отсутствию ее)
18. два вида интеллекта (Р. Кеттелл)
19. два значения понятия «представление»
20. два основных вида речевой деятельности
21. две группы факторов восприятия
22. день рождения когнитивной психологии
23. единая интрапсихическая система
24. задачи когнитивной психологии
25. знаковое достижение когнитивной психологии
26. иерархическая модель (Д. Векслер)

27. иерархическая модель (С. Барт)
28. иерархическая модель (Ф. Вернон)
29. изучение психофизиологических задатков общих умственных способностей (Б.М. Теплов, В.Д. Небылицын, Э.А. Голубева, В.М. Русалов)
30. интеллект как область исследований когнитивной психологии
31. информационно-логические системы
32. информационный подход
33. искусственный интеллект как область исследований когнитивной психологии
34. кардинальная смена подхода к человеческому сознанию
35. классификация видов внимания (в зависимости от наличия сознательного выбора направления и регуляции)
36. классификация видов мышления по способу решения задач
37. классификация видов памяти на основе генетической последовательности ее становления
38. классификация видов памяти по времени хранения
39. классификация видов памяти по наличию средств
40. классификация видов памяти по наличию цели
41. классификация видов памяти по организации запоминания
42. классификация видов памяти по сенсорной модальности
43. классификация видов памяти по содержанию
44. классификация видов памяти по уровню развития
45. классификация видов памяти по физиологическим принципам
46. классификация видов представлений (по ведущим анализаторам – модальностям)
47. классификация видов представлений (по происхождению)
48. классификация видов представлений (по степени волевых усилий)
49. классификация видов представлений (по степени обобщенности)
50. классификация ощущений (Аристотель)
51. классификация ощущений (В. Вунд)
52. классификация ощущений (Г. ф. Гельмгольц)
53. классификация ощущений (Г. Хэд)
54. классификация ощущений (Ч. Шеррингтон)
55. классификация ощущений (Э. Вебер)
56. классификация представлений памяти
57. классификация процессов воображения (по виду образов)
58. классификация процессов воображения (по приемам воображения)
59. классификация процессов воображения (по результатам)
60. классификация процессов воображения (по степени волевых усилий)
61. классификация процессов воображения (по степени целенаправленности)
62. когнитивистский подход
63. когнитивная психология
64. когнитивные процессы
65. когнитивные стили (М.А. Холодная)
66. метод замены личностного конструкта
67. метод микродинамического анализа перцептивных процессов
68. метод микроструктурного анализа перцептивных процессов
69. мечта
70. микрогенетический метод
71. микродинамика психической деятельности
72. микроструктура психической деятельности
73. мультифакторная модель (Л. Терстоун)
74. мышление как высший психический процесс
75. образ

76. основные направления исследований когнитивной психологии
77. основные положения когнитивной психологии
78. особенности «имплицитных» (или обыденных) теорий интеллекта (Р. Стернберг)
79. отличие когнитивной психологии от других направлений психологии
80. ощущения как психический познавательный процесс
81. память как психический познавательный процесс
82. персевирирующие образы
83. перцепция
84. письменная речь
85. познание
86. появление когнитивной психологии в США
87. предмет когнитивной психологии
88. представление знаний
89. представление знаний
90. представление как психический познавательный процесс
91. представления памяти
92. проблема оперирования знаниями
93. пять видов восприятия (по ведущему анализатору)
94. пять видов восприятия (по объекту)
95. пять механизмов воображения
96. пять свойств внимания
97. пять функций внимания
98. пять функций воображения
99. регуляторные структуры (А. Пажес)
100. __результат восприятия
101. __результат мышления
102. __репрезентативная система
103. __речь как высший психический процесс
104. __связь интеллекта и креативности (Е. Торренс)
105. связь когнитивной психологии с другими направлениями и отраслями психологии
106. связь когнитивной психологии с другими наукам
107. __семь интеллектуальных способностей (Г. Айзенк)
108. __семь операций мышления
109. современная когнитивная психология
110. __способность действовать в уме (Я.А. Пономарев)
111. __структурно-генетический подход
112. __субмодальность
113. __три звена механизма речи
114. __три измерения интеллекта (Дж. Гилфорд)
115. __три механизма селективности восприятия
116. __три формы интеллектуального поведения (Р. Стернберг)
117. __устная речь
118. __факторно-аналитический подход (Ч. Спирмен)
119. __фантазия
120. __формы внимания
121. __формы и принципы восприятия
122. __функции речи
123. цели когнитивной психологии
124. __четыре процесса памяти
125. __четыре репрезентативные системы человека
126. __четыре свойства представлений

127. __ четыре свойства речи
128. __ четыре типа форм взаимодействия субъект-среда (Ж. Пиаже)
129. __ четыре уровня восприятия
130. __ четыре характеристики ощущений
131. __ шесть принципов группировки
132. __ шесть свойств восприятия
133. __ шесть свойств ощущений
134. __ шесть свойств памяти
135. __ эмоциональная и мотивационная регуляция интеллектуальной деятельности (О.К. Тихомиров)

Аналитические задания:

- 1) специфика диагностики, профилактики и коррекции видов внимания
- 2) специфика диагностики, профилактики и коррекции видов воображения
- 3) специфика диагностики, профилактики и коррекции видов восприятия
- 4) специфика диагностики, профилактики и коррекции видов мышления
- 5) специфика диагностики, профилактики и коррекции видов ощущений
- 6) специфика диагностики, профилактики и коррекции видов памяти
- 7) специфика диагностики, профилактики и коррекции видов представления
- 8) специфика диагностики, профилактики и коррекции видов речи
- 9) специфика диагностики, профилактики и коррекции внимания
- 10) специфика диагностики, профилактики и коррекции воображения
- 11) специфика диагностики, профилактики и коррекции восприятия
- 12) специфика диагностики, профилактики и коррекции выразительности речи
- 13) специфика диагностики, профилактики и коррекции высших психических процессов
- 14) специфика диагностики, профилактики и коррекции действенности речи
- 15) специфика диагностики, профилактики и коррекции интеллекта
- 16) специфика диагностики, профилактики и коррекции качества ума
- 17) специфика диагностики, профилактики и коррекции механизмов воображения
- 18) специфика диагностики, профилактики и коррекции механизмов мышления
- 19) специфика диагностики, профилактики и коррекции механизмов речи
- 20) специфика диагностики, профилактики и коррекции мышления
- 21) специфика диагностики, профилактики и коррекции операций мышления
- 22) специфика диагностики, профилактики и коррекции особенностей воображения
- 23) специфика диагностики, профилактики и коррекции особенностей мышления
- 24) специфика диагностики, профилактики и коррекции особенностей речи
- 25) специфика диагностики, профилактики и коррекции ощущений
- 26) специфика диагностики, профилактики и коррекции памяти
- 27) специфика диагностики, профилактики и коррекции познавательных психических процессов
- 28) специфика диагностики, профилактики и коррекции понятности речи
- 29) специфика диагностики, профилактики и коррекции представления
- 30) специфика диагностики, профилактики и коррекции процессов воображения по приемам воображения
- 31) специфика диагностики, профилактики и коррекции процессов воображения по виду образов
- 32) специфика диагностики, профилактики и коррекции процессов воображения по результатам
- 33) специфика диагностики, профилактики и коррекции процессов воображения по степени волевых усилий

- 34) специфика диагностики, профилактики и коррекции процессов воображения по степени целенаправленности
- 35) специфика диагностики, профилактики и коррекции процессов памяти
- 36) специфика диагностики, профилактики и коррекции психических познавательных процессов
- 37) специфика диагностики, профилактики и коррекции психических процессов
- 38) специфика диагностики, профилактики и коррекции репрезентативной системы
- 39) специфика диагностики, профилактики и коррекции речи
- 40) специфика диагностики, профилактики и коррекции свойств внимания
- 41) специфика диагностики, профилактики и коррекции свойств воображения
- 42) специфика диагностики, профилактики и коррекции свойств восприятия
- 43) специфика диагностики, профилактики и коррекции свойств мышления
- 44) специфика диагностики, профилактики и коррекции свойств ощущений
- 45) специфика диагностики, профилактики и коррекции свойств памяти
- 46) специфика диагностики, профилактики и коррекции свойств представления
- 47) специфика диагностики, профилактики и коррекции свойств речи
- 48) специфика диагностики, профилактики и коррекции содержательности речи
- 49) специфика диагностики, профилактики и коррекции уровней внимания
- 50) специфика диагностики, профилактики и коррекции уровней восприятия
- 51) специфика диагностики, профилактики и коррекции уровней гениальности
- 52) специфика диагностики, профилактики и коррекции уровней одаренности
- 53) специфика диагностики, профилактики и коррекции уровней ощущений
- 54) специфика диагностики, профилактики и коррекции уровней памяти
- 55) специфика диагностики, профилактики и коррекции уровней представлений
- 56) специфика диагностики, профилактики и коррекции форм внимания
- 57) специфика диагностики, профилактики и коррекции форм восприятия
- 58) специфика диагностики, профилактики и коррекции характеристик ощущений

4.5. Методические материалы, определяющие процедуры оценивания знаний, умений, навыков и (или) опыта деятельности, характеризующих этапы формирования компетенций

Промежуточная аттестация по дисциплине (модулю) проводится в соответствии с Положением о промежуточной аттестации обучающихся по основным профессиональным образовательным программам в Российском государственном социальном университете и Положением о балльно-рейтинговой системе оценки успеваемости обучающихся по основным профессиональным образовательным программам – программам среднего профессионального образования, программам бакалавриата, программам специалитета, программам магистратуры в Российском государственном социальном университете.

На промежуточную аттестацию отводится 20 рейтинговых баллов.

Ответы обучающегося на контрольном мероприятии промежуточной аттестации оцениваются педагогическим работником по 20 - балльной шкале, а итоговая оценка по дисциплине (модулю) выставляется по пятибалльной системе для экзамена.

Критерии выставления оценки определяются Положением о балльно-рейтинговой системе оценки успеваемости обучающихся по основным профессиональным образовательным программам – программам среднего профессионального образования, программам бакалавриата, программам специалитета, программам магистратуры в Российском государственном социальном университете.

РАЗДЕЛ 5. УСЛОВИЯ РЕАЛИЗАЦИИ ДИСЦИПЛИНЫ (МОДУЛЯ)

5.1. Перечень основной и дополнительной учебной литературы для освоения дисциплины (модуля)

5.1.1. Основная литература

1. Общая психология. Введение в общую психологию : учебное пособие для вузов / Д. А. Донцов, Л. В. Сенкевич, З. В. Луковцева, И. В. Огарь ; под научной редакцией Д. А. Донцова, З. В. Луковцевой. — Москва : Издательство Юрайт, 2020. — 178 с. — (Высшее образование). — ISBN 978-5-534-07159-7. — Текст : электронный // ЭБС Юрайт [сайт]. — URL: <https://urait.ru/bcode/455552>.

2. Столяренко, Л. Д. Общая психология : учебник для вузов / Л. Д. Столяренко, В. Е. Столяренко. — Москва : Издательство Юрайт, 2020. — 355 с. — (Высшее образование). — ISBN 978-5-534-00094-8. — Текст : электронный // ЭБС Юрайт [сайт]. — URL: <http://www.biblio-online.ru/bcode/451030>.

5.1.2. Дополнительная литература

1. Болотова, А. К. Настольная книга практикующего психолога : практическое пособие / А. К. Болотова. — 2-е изд., испр. и доп. — Москва : Издательство Юрайт, 2020. — 341 с. — (Профессиональная практика). — ISBN 978-5-534-08734-5. — Текст : электронный // ЭБС Юрайт [сайт]. — URL: <http://www.biblio-online.ru/bcode/451456>.

2. Высоков, И. Е. Общепсихологический практикум : учебное пособие для вузов / И. Е. Высоков, Ю. Е. Кравченко, Т. А. Сысоева. — Москва : Издательство Юрайт, 2020. — 507 с. — (Высшее образование). — ISBN 978-5-9916-4897-4. — Текст : электронный // ЭБС Юрайт [сайт]. — URL: <http://www.biblio-online.ru/bcode/450243>.

3. Глозман, Ж. М. Психология. Общение и здоровье личности : учебное пособие для вузов / Ж. М. Глозман. — 2-е изд., испр. и доп. — Москва : Издательство Юрайт, 2020. — 193 с. — (Высшее образование). — ISBN 978-5-534-08584-6. — Текст : электронный // ЭБС Юрайт [сайт]. — URL: <https://urait.ru/bcode/453404>.

4. Горбатов, Д. С. Общепсихологический практикум : учебное пособие для вузов / Д. С. Горбатов. — 2-е изд., перераб. и доп. — Москва : Издательство Юрайт, 2020. — 307 с. — (Высшее образование). — ISBN 978-5-9916-4805-9. — Текст : электронный // ЭБС Юрайт [сайт]. — URL: <http://www.biblio-online.ru/bcode/450121>.

5. Лазурский, А. Ф. Психология общая и экспериментальная / А. Ф. Лазурский. — Москва : Издательство Юрайт, 2020. — 244 с. — (Антология мысли). — ISBN 978-5-534-09730-6. — Текст : электронный // ЭБС Юрайт [сайт]. — URL: <http://www.biblio-online.ru/bcode/452281>.

6. Нуркова, В. В. Общая психология : учебник для вузов / В. В. Нуркова, Н. Б. Березанская. — 3-е изд., перераб. и доп. — Москва : Издательство Юрайт, 2020. — 524 с. — (Высшее образование). — ISBN 978-5-534-02583-5. — Текст : электронный // ЭБС Юрайт [сайт]. — URL: <http://www.biblio-online.ru/bcode/449627>.

7. Рамендик, Д. М. Общая психология и психологический практикум : учебник и практикум для вузов / Д. М. Рамендик. — 2-е изд., испр. и доп. — Москва : Издательство Юрайт, 2020. — 274 с. — (Высшее образование). — ISBN 978-5-534-07651-6. — Текст : электронный // ЭБС Юрайт [сайт]. — URL: <http://www.biblio-online.ru/bcode/451540>.

8. Рогов, Е. И. Настольная книга практического психолога в 2 ч. Часть 2. Работа психолога со взрослыми. Коррекционные приемы и упражнения : практическое пособие / Е. И. Рогов. — 4-е изд., перераб. и доп. — Москва : Издательство Юрайт, 2020. — 507 с. — (Профессиональная практика). — ISBN 978-5-534-08602-7. — Текст : электронный // ЭБС Юрайт [сайт]. — URL: <http://www.biblio-online.ru/bcode/449955>.

9. Рогов, Е. И. Настольная книга практического психолога в 2 ч. Часть 1. Система работы психолога с детьми разного возраста : практическое пособие / Е. И. Рогов. — 4-е изд., перераб. и доп. — Москва : Издательство Юрайт, 2020. — 412 с. —

(Профессиональная практика). — ISBN 978-5-534-04419-5. — Текст : электронный // ЭБС Юрайт [сайт]. — URL: <http://www.biblio-online.ru/bcode/449735>.

10. Склярова, Т. В. Общая, возрастная и педагогическая психология : учебник и практикум для вузов / Т. В. Склярова, Н. В. Носкова ; под общей редакцией Т. В. Скляровой. — Москва : Издательство Юрайт, 2020. — 235 с. — (Высшее образование). — ISBN 978-5-534-10002-0. — Текст : электронный // ЭБС Юрайт [сайт]. — URL: <http://www.biblio-online.ru/bcode/456272>.

5.2. Перечень ресурсов информационно-коммуникационной сети «Интернет», необходимых для освоения дисциплины (модуля)

№ №	Название электронного ресурса	Описание электронного ресурса	Используемый для работы адрес
1.	ЭБС «Университетская библиотека онлайн»	Электронная библиотека учебников, учебных пособий, монографий, периодических изданий, справочников, словарей, энциклопедий, видео- и аудиоматериалов, иллюстрированных изданий	http://biblioclub.ru/ 100% доступ
2.	Научная электронная библиотека "eLIBRARY.ru"	Крупнейший российский информационно-аналитический портал в области науки, технологии, медицины и образования, содержащий рефераты и полные тексты научных публикаций	http://elibrary.ru/ 100% доступ
3.	ЭБС издательства «Юрайт»	Виртуальный читальный зал учебников и учебных пособий от авторов ведущих вузов России по различным дисциплинам	https://urait.ru/ 100% доступ
4.	ЭБС издательства "ЛАНЬ"	Ресурс, включающий в себя издания издательства "Лань" и других ведущих издательств учебной литературы и электронные версии периодических изданий по естественным, техническим и гуманитарным наукам.	http://e.lanbook.com/ 100% доступ
5.	ЭБС "Book.ru"	Онлайн библиотека актуальной учебной и научной литературы.	http://www.book.ru 100% доступ
6.	База данных "EastView"	Полнотекстовая база данных источников по общественным и гуманитарным наукам.	http://ebiblioteka.ru/ 100% доступ
7.	База данных международного индекса научного цитирования "Scopus"	Библиографическая и реферативная база данных и инструмент для отслеживания цитируемости статей, опубликованных в научных изданиях	http://www.scopus.com/ 100% доступ
8.	База данных международного индекса научного цитирования "Web of Science"	Библиографическая и реферативная база данных и инструмент для отслеживания цитируемости статей, опубликованных в научных изданиях	http://webofknowledge.com 100% доступ

9.	Видеотека учебных фильмов «Решение»	Коллекция учебных видеофильмов	http://eduvideo.online 100% доступ
----	-------------------------------------	--------------------------------	--

5.3. Методические указания для обучающихся по освоению дисциплины (модуля)

Освоение обучающимся дисциплины (модуля) «**Когнитивная психология**» предполагает изучение материалов дисциплины (модуля) на аудиторных занятиях и в ходе самостоятельной работы. Аудиторные занятия проходят в форме лекций, семинаров и практических занятий. Самостоятельная работа включает разнообразный комплекс видов и форм работы обучающихся.

Для успешного освоения дисциплины (модуля) и достижения поставленных целей необходимо внимательно ознакомиться с рабочей программы дисциплины (модуля), доступной в электронной информационно-образовательной среде РГСУ.

Следует обратить внимание на списки основной и дополнительной литературы, на предлагаемые преподавателем ресурсы информационно-телекоммуникационной сети Интернет. Эта информация необходима для самостоятельной работы обучающегося.

При подготовке к аудиторным занятиям необходимо помнить особенности каждой формы его проведения.

Подготовка к учебному занятию лекционного типа заключается в следующем.

С целью обеспечения успешного обучения обучающийся должен готовиться к лекции, поскольку она является важнейшей формой организации учебного процесса, поскольку:

- знакомит с новым учебным материалом;
- разъясняет учебные элементы, трудные для понимания;
- систематизирует учебный материал;
- ориентирует в учебном процессе.

С этой целью:

- внимательно прочитайте материал предыдущей лекции;
- ознакомьтесь с учебным материалом по учебнику и учебным пособиям с темой прочитанной лекции;
- внесите дополнения к полученным ранее знаниям по теме лекции на полях лекционной тетради;
- запишите возможные вопросы, которые вы зададите лектору на лекции по материалу изученной лекции;
- постарайтесь уяснить место изучаемой темы в своей подготовке;
- узнайте тему предстоящей лекции (по тематическому плану, по информации лектора) и запишите информацию, которой вы владеете по данному вопросу.

Подготовка к занятию семинарского типа

При подготовке и работе во время проведения занятий семинарского типа следует обратить внимание на следующие моменты: на процесс предварительной подготовки, на работу во время занятия, обработку полученных результатов, исправление полученных замечаний.

Предварительная подготовка к учебному занятию семинарского типа заключается в изучении теоретического материала в отведенное для самостоятельной работы время, ознакомление с инструктивными материалами с целью осознания задач практического занятия.

Работа во время проведения учебного занятия семинарского типа включает:

- консультирование студентов преподавателями и вспомогательным персоналом с целью предоставления исчерпывающей информации, необходимой для самостоятельного выполнения предложенных преподавателем задач;

– самостоятельное выполнение заданий согласно обозначенной учебной программой тематики.

Обработка, обобщение полученных результатов проводится обучающимися самостоятельно или под руководством преподавателя (в зависимости от степени сложности поставленных задач). В результате оформляется индивидуальный отчет. Подготовленная к сдаче на контроль и оценку работа сдается преподавателю. Форма отчетности может быть письменная, устная или две одновременно. Главным результатом в данном случае служит получение положительной оценки по каждому практическому занятию. Это является необходимым условием при проведении рубежного контроля и допуска к экзамену. При получении неудовлетворительных результатов обучающийся имеет право в дополнительное время пересдать преподавателю работу до проведения промежуточной аттестации.

Самостоятельная работа.

Для более углубленного изучения темы задания для самостоятельной работы рекомендуется выполнять параллельно с изучением данной темы. При выполнении заданий по возможности используйте наглядное представление материала. Более подробная информация о самостоятельной работе представлена в разделах, «Учебно-методическое обеспечение самостоятельной работы по дисциплине (модулю) **«Когнитивная психология»** в рамках реализации основной профессиональной образовательной программы «Конфликтология» по направлению подготовки **«37.03.02 Конфликтология»**»:

5.4. Информационно-технологическое обеспечение образовательного процесса по дисциплине (модулю)

5.4.1. Средства информационных технологий

1. Персональные компьютеры;
2. Доступ к интернет
3. Проектор.

5.4.2. Программное обеспечение

- 1.Операционная система Windows 7
- 2.Microsoft Office Professional Plus 2007 Russian Academic OPEN No Level
- 3.Справочно-правовая система Консультант+
- 4.Acrobat Reader DC
- 5.7-Zip
- 6.SKY DNS
- 7.TrueConf(client)

5.4.3. Информационные справочные системы

№№	Название электронного ресурса	Описание электронного ресурса	Используемый для работы адрес
1.	ЭБС «Университетская библиотека онлайн»	Электронная библиотека, обеспечивающая доступ высших и средних учебных заведений, публичных библиотек и корпоративных пользователей к наиболее востребованным материалам по всем отраслям знаний от ведущих российских издательств	http://biblioclub.ru/
2.	Научная электронная библиотека eLIBRARY.ru	Крупнейший российский информационно-аналитический портал в области науки, технологии, медицины и образования, содержащий рефераты и полные тексты	http://elibrary.ru/

		более 34 млн научных публикаций и патентов	
3.	Образовательная платформа Юрайт	Электронно-библиотечная система для ВУЗов, ССУЗов, обеспечивающая доступ к учебникам, учебной и методической литературе по различным дисциплинам.	https://urait.ru/
4.	База данных "EastView"	Полнотекстовая база данных периодических изданий	http://ebiblioteka.ru/
5.	База данных международного индекса научного цитирования "Scopus"	Библиографическая и реферативная база данных и инструмент для отслеживания цитируемости статей, опубликованных в научных изданиях	http://www.scopus.com/
6.	Международный индекс научного цитирования "Web of Science"	Поисковая интернет-платформа, объединяющая реферативные базы данных публикаций в научных журналах и патентов, в том числе базы, учитывающие взаимное цитирование публикаций. Web of Science охватывает материалы по естественным, техническим, общественным, гуманитарным наукам и искусству.	http://webofknowledge.com
7.	Электронная библиотека "Grebennikon"	Библиотека предоставляет доступ более чем к 30 журналам, выпускаемых Издательским домом "Гребенников".	https://grebennikon.ru/

5.5. Материально-техническое обеспечение образовательного процесса по дисциплине (модулю)

Для изучения дисциплины (модуля) «**Анатомия и физиология центральной нервной системы и высшей нервной деятельности**» в рамках реализации основной профессиональной образовательной программы «Конфликтология» по направлению подготовки «**37.03.02 Конфликтология**» используются:

Учебная аудитория для занятий лекционного типа оснащена специализированной мебелью (стол для преподавателя, парты, стулья, доска для написания мелом); техническими средствами обучения (видеопроекторное оборудование, средства звуковоспроизведения, экран и имеющие выход в сеть Интернет), а также демонстрационными печатными пособиями, экранно-звуковыми средствами обучения, демонстрационными материалами, видеофильмами DVD.

Учебная аудитория для занятий семинарского типа: оснащена специализированной мебелью (стол для преподавателя, парты, стулья, доска для написания мелом); техническими средствами обучения (видеопроекторное оборудование, средства звуковоспроизведения, экран и имеющие выход в сеть Интернет), а также демонстрационными печатными пособиями, экранно-звуковыми средствами обучения, демонстрационными материалами, видеофильмами DVD.

Помещения для самостоятельной работы обучающихся: оснащены специализированной мебелью (парты, стулья) техническими средствами обучения (персональные компьютеры с доступом в сеть интернет и обеспечением доступа в электронно-информационную среду университета, программным обеспечением).

5.6. Образовательные технологии

При реализации дисциплины (модуля) **«Когнитивная психология»** применяются различные образовательные технологии, в том числе технологии электронного обучения.

Освоение дисциплины (модуля) **«Когнитивная психология»** предусматривает использование в учебном процессе активных и интерактивных форм проведения учебных занятий в форме разбора конкретных ситуаций, психологических и тренингов в сочетании с внеаудиторной работой с целью формирования и развития профессиональных навыков обучающихся.

При освоении дисциплины (модуля) **«Когнитивная психология»** предусмотрено применение электронного обучения.

Учебные часы дисциплины (модуля) **«Когнитивная психология»** предусматривают классическую контактную работу преподавателя с обучающимся в аудитории и контактную работу посредством электронной информационно-образовательной среды в синхронном и асинхронном режиме (вне аудитории) посредством применения возможностей компьютерных технологий (электронная почта, электронный учебник, тестирование, вебинар, видеофильм, презентация, форум и др.).

Методика применения дистанционных образовательных технологий при реализации дисциплины (модуля) **«Когнитивная психология»** представлена в приложениях основной профессиональной образовательной программы **«Медиация и внесудебное урегулирование конфликтов»** по направлению подготовки **37.03.02 Конфликтология**.

В рамках дисциплины (модуля) **«Когнитивная психология»** предусмотрены встречи с руководителями и работниками организаций, деятельность которых связана с направленностью (профилем) реализуемой основной профессиональной образовательной программы.

Лист регистрации изменений

№ п/п	Содержание изменения	Реквизиты документа об утверждении изменения	Дата введения изменения
1.	Утверждена и введена в действие на основании Федерального государственного образовательного стандарта высшего профессионального образования по специальности 37.03.02 «Конфликтология» (уровень бакалавриата), утвержденным приказом Министерства образования и науки Российской Федерации от 29 июля 2020 № 840	Протокол Ученого совета факультета психологии РГСУ № 12 от «09» июня 2021 года	01.09.2021
2.	*	Протокол заседания Ученого совета № _____ от «___» _____ 20__ года	__-__-__
3.	*	Протокол заседания Ученого совета № _____ от «___» _____ 20__ года	__-__-__
4.	*	Протокол заседания Ученого совета № _____ от «___» _____ 20__ года	__-__-__
5.	*	Протокол заседания Ученого совета № _____ от «___» _____ 20__ года	__-__-__



Министерство науки и высшего образования Российской Федерации
ФЕДЕРАЛЬНОЕ ГОСУДАРСТВЕННОЕ БЮДЖЕТНОЕ ОБРАЗОВАТЕЛЬНОЕ
УЧРЕЖДЕНИЕ ВЫСШЕГО ОБРАЗОВАНИЯ
«РОССИЙСКИЙ ГОСУДАРСТВЕННЫЙ СОЦИАЛЬНЫЙ УНИВЕРСИТЕТ»

УТВЕРЖДАЮ



Декан факультета психологии
(подпись декана факультета)

/ Петрова Е.А./

10 июня 2021 г.

**РАБОЧАЯ ПРОГРАММА ДИСЦИПЛИНЫ (МОДУЛЯ)
ЭМОЦИОНАЛЬНО-ВОЛЕВОЕ РЕГУЛИРОВАНИЕ
ДЕЯТЕЛЬНОСТИ И ОБЩЕНИЯ**

**Направление подготовки
37.03.02 Конфликтология**

**Направленность (профиль)
«Медиация и внесудебное урегулирование конфликтов»**

**ОБРАЗОВАТЕЛЬНАЯ ПРОГРАММА ВЫСШЕГО ОБРАЗОВАНИЯ - ПРОГРАММА
БАКАЛАВРИАТА**

Уровень профессионального образования

Высшее образование – бакалавриат

**Форма обучения
Очно-заочная**

Москва 2021

Рабочая программа дисциплины (модуля) «**Эмоционально-волевое регулирование деятельности и общения**» разработана на основании федерального государственного образовательного стандарта высшего образования – бакалавриата по направлению подготовки **37.03.02 Конфликтология (уровень бакалавриата)**, утвержденного приказом Министерства образования и науки Российской Федерации от 29.07.2020 № 840 учебного плана по основной профессиональной образовательной программе высшего образования «**Конфликтология**», программы *бакалавриата* по направлению подготовки **37.03.02 Конфликтология (уровень бакалавриата)**, а также с учетом рекомендованной примерной основной образовательной программой и с учетом следующих профессиональных стандартов, сопряженных с профессиональной деятельностью выпускника:

07.001 "Специалист в области медиации (медиатор)".

Рабочая программа дисциплины (модуля) «**Эмоционально-волевое регулирование деятельности и общения**» разработана к.психол.н., доцентом О.Б. Поляковой.

Руководитель основной профессиональной образовательной программы
к.психол.н., доцент



А.В.Романова

 (подпись)

Рабочая программа дисциплины (модуля) «**Эмоционально-волевое регулирование деятельности и общения**» обсуждена и утверждена на заседании факультета психологии РГСУ.

Протокол № 12 от «09» июня 2021 года

Заведующий кафедрой,
доктор психологических наук,
профессор



Е.А. Петрова

 (подпись)

Рабочая программа дисциплины (модуля) «**Эмоционально-волевое регулирование деятельности и общения**» рекомендована к утверждению представителями организаций-работодателей:

МБОУ Образовательный центр

«Созвездие»

Директор



С.Н. Сюрин

 (подпись)

ГКУСО МО «Красногорский социально-реабилитационный центр для несовершеннолетних»

Директор



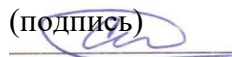
Н.И. Горлова

 (подпись)

Рабочая программа дисциплины (модуля) «**Эмоционально-волевое регулирование деятельности и общения**» рецензирована и рекомендована к утверждению:

к.психол.н., профессор

ИЭиК



В.В. Белбрагин

к.психол.н., доцент

РГСУ



Н.Н. Бербер

 (подпись)

Согласовано

Научная библиотека, директор



И.Г. Маляр

СОДЕРЖАНИЕ

РАЗДЕЛ 1. ПАСПОРТ РАБОЧЕЙ ПРОГРАММЫ ДИСЦИПЛИНЫ (МОДУЛЯ)	4
1.1. Цель и задачи дисциплины (модуля).....	4
1.2. Место дисциплины (модуля) в структуре основной профессиональной образовательной программы	4
1.3. Планируемые результаты обучения по дисциплине (модулю) в рамках планируемых результатов освоения основной профессиональной образовательной программы	4
РАЗДЕЛ 2 СТРУКТУРА И СОДЕРЖАНИЕ ДИСЦИПЛИНЫ (МОДУЛЯ)	5
2.1. Объем дисциплины (модуля), включая контактную работу обучающегося с педагогическими работникам и самостоятельную работу обучающегося	5
2.2. Учебно-тематический план по очно-заочной форме обучения	6
РАЗДЕЛ 3. УЧЕБНО-МЕТОДИЧЕСКОЕ ОБЕСПЕЧЕНИЕ САМОСТОЯТЕЛЬНОЙ РАБОТЫ ОБУЧАЮЩИХСЯ ПО ДИСЦИПЛИНЕ (МОДУЛЮ)	8
3.1. Виды самостоятельной работы обучающихся по дисциплине (модулю).....	8
3.2. Методические указания к самостоятельной работе по дисциплине (модулю)	9
РАЗДЕЛ 4. ФОНД ОЦЕНОЧНЫХ СРЕДСТВ ДЛЯ ПРОВЕДЕНИЯ ПРОМЕЖУТОЧНОЙ АТТЕСТАЦИИ ОБУЧАЮЩИХСЯ ПО ДИСЦИПЛИНЕ (МОДУЛЮ)	21
4.1. Форма промежуточной аттестации обучающегося по дисциплине (модулю)	21
4.2. Перечень компетенций с указанием этапов их формирования в процессе освоения образовательной программы	21
4.3. Описание показателей и критериев оценивания компетенций на различных этапах их формирования, описание шкал оценивания	21
4.4. Типовые контрольные задания или иные материалы, необходимые для оценки знаний, умений, навыков и (или) опыта деятельности, характеризующих этапы формирования компетенций в процессе освоения образовательной программы	23
4.5. Методические материалы, определяющие процедуры оценивания знаний, умений, навыков и (или) опыта деятельности, характеризующих этапы формирования компетенций.....	29
РАЗДЕЛ 5. УСЛОВИЯ РЕАЛИЗАЦИИ ДИСЦИПЛИНЫ (МОДУЛЯ)	29
5.1. Перечень основной и дополнительной учебной литературы для освоения дисциплины (модуля).....	29
5.1.1. Основная литература	29
6.2. Дополнительная литература.....	29
5.2. Перечень ресурсов информационно-коммуникационной сети «Интернет», необходимых для освоения дисциплины (модуля)	31
8. Методические указания для обучающихся по освоению дисциплины (модуля).....	32
5.4. Информационно-технологическое обеспечение образовательного процесса по дисциплине (модулю).....	33
5.4.1. Средства информационных технологий	33
5.4.2. Программное обеспечение	33
9.3. Информационные справочные системы	33
5.5. Материально-техническое обеспечение образовательного процесса по дисциплине (модулю).....	34
5.6. Образовательные технологии	35
Лист регистрации изменений.....	36

РАЗДЕЛ 1. ПАСПОРТ РАБОЧЕЙ ПРОГРАММЫ ДИСЦИПЛИНЫ (МОДУЛЯ)

1.1. Цель и задачи дисциплины (модуля)

Цель дисциплины (модуля) «**Эмоционально-волевое регулирование деятельности и общения**» заключается в получении обучающимися теоретических знаний об эмоционально-волевом регулировании деятельности и общения с последующим применением в профессиональной сфере информационно-аналитического и организационно-управленческого характера.

Задачи дисциплины (модуля):

1. Ознакомиться с особенностями регулирования деятельности.
2. Ознакомиться со спецификой регулирования общения.
3. Рассмотреть эмоции и чувства как составляющие эмоционально-волевой сферы.
4. Рассмотреть волю и волевые качества как составляющие эмоционально-волевой сферы.
5. Познакомиться с понятием «саморегуляция» и ее структурой.
6. Охарактеризовать уровни, этапы и виды саморегуляции.
7. Изучить методы психической саморегуляции.
8. Изучить методы психофизиологической саморегуляции.

1.2. Место дисциплины (модуля) в структуре основной профессиональной образовательной программы

Дисциплина (модуль) «**Эмоционально-волевое регулирование деятельности и общения**» реализуется в базовой части основной профессиональной образовательной программы «**Конфликтология**» по направлению подготовки «**37.03.02 Конфликтология**» очно-заочной форм обучения.

Изучение дисциплины (модуля) «**Эмоционально-волевое регулирование деятельности и общения**» базируется на знаниях и умениях, полученных обучающимися ранее в ходе освоения программного материала ряда дисциплин: «Анатомия и физиология центральной нервной системы и высшей нервной деятельности», «История социально-психологического знания», «Технологии самоорганизации и эффективного взаимодействия».

Изучение дисциплины (модуля) «**Эмоционально-волевое регулирование деятельности и общения**» является базовым для последующего освоения программного материала дисциплин (модулей): «Психология развития и социализации человека», «Основы нейропсихологии и психофизиологии».

1.3. Планируемые результаты обучения по дисциплине (модулю) в рамках планируемых результатов освоения основной профессиональной образовательной программы

Процесс освоения дисциплины (модуля) направлен на формирование у обучающихся следующих **общекультурных и профессиональных** компетенций: **ОПК-6** в соответствии с основной профессиональной образовательной программой «**Конфликтология**» по направлению подготовки «**Медиация и внесудебное урегулирование конфликтов**» «**37.03.02 Конфликтология**».

В результате освоения дисциплины (модуля) обучающийся должен демонстрировать следующие результаты

Категория компетенции	Код компетенции	Формулировка компетенции	Код и наименование индикатора достижения компетенции	Результаты обучения
Супервизия	ОПК-6	Способен поддерживать уровень профессиональной компетенции, в том числе за счет понимания и готовности работать под супервизией	<p>ОПК-6.1. Демонстрирует определенный уровень профессиональной рефлексии</p> <p>ОПК-6.2. Демонстрирует понимание возможности супервизии как метода развития профессиональной рефлексии</p> <p>ОПК-6.3. Владеет приемами самоорганизации и самообучения в профессиональной сфере деятельности</p>	<p>Знать: требования к профессиональной компетенции специалиста по управлению конфликтами, в том числе в организации.</p> <p>Уметь: настраиваться на эффективную работу и работать под супервизией</p> <p>Владеть: способами поддержания профессиональной компетенции в сфере управления конфликтами, в том числе, с применением супервизии.</p>

РАЗДЕЛ 2 СТРУКТУРА И СОДЕРЖАНИЕ ДИСЦИПЛИНЫ (МОДУЛЯ)

2.1. Объем дисциплины (модуля), включая контактную работу обучающегося с педагогическими работникам и самостоятельную работу обучающегося

Общая трудоемкость дисциплины (модуля), изучаемой во 2 семестре, составляет 4 зачетных единицы. По дисциплине (модулю) предусмотрен экзамен

Очно-заочная форма обучения

Вид учебной работы	Всего часов	Семестры			
		1	2	3	4
Контактная работа обучающихся с педагогическими работниками (по видам учебных занятий) (всего):	24		24		

Учебные занятия лекционного типа	8		8		
Практические занятия	16		16		
Лабораторные занятия					
Иная контактная работа	24		24		
Иная контактная работа. Практическая подготовка					
Самостоятельная работа обучающихся, всего	60		60		
Контроль промежуточной аттестации (час)	36 экзамен		36		
ОБЪЕМ ДИСЦИПЛИНЫ (МОДУЛЯ) В ЧАСАХ	144				

2.2. Учебно-тематический план по очно-заочной форме обучения

Раздел, тема	Виды учебной работы, академических часов							
	Всего	Самостоятельная работа	Контактная работа обучающихся с педагогическими работниками					
			Всего	Лекционные занятия	Семинарские/ практические занятия	Лабораторные занятия	Иная контактная работа	
							Всего	Практическая подготовка
Модуль 1 (Семестр 2)								
Раздел 1. Регулирование деятельности и общения	27	15	12	2	4		6	
Тема 1. Особенности регулирования деятельности	14	8	6	2	2		2	
Тема 1. Специфика регулирования общения	13	7	6		2		4	
Раздел 2. Эмоционально- волевая сфера	27	15	12	2	4		6	
Тема 1. Эмоции и чувства как	14	8	6	2	2		2	

Раздел, тема	Виды учебной работы, академических часов							
	Всего	Самостоятельная работа	Контактная работа обучающихся с педагогическими работниками					
			Всего	Лекционные занятия	Семинарские/практические занятия	Лабораторные занятия	Иная контактная работа	
							Всего	Практическая подготовка
составляющие эмоционально-волевой сферы								
Тема 2. Воля и волевые качества как составляющие эмоционально-волевой сферы	13	7	6		2		4	
Раздел 3. Саморегуляция	27	15	12	2	4		6	
Тема 1. Понятие «саморегуляция» и ее структура	14	8	6	2	2		2	
Тема 2. Уровни, этапы и виды саморегуляции	13	7	6		2		4	
Раздел 4. Методы эмоционально-волевого регулирования деятельности и общения	27	15	12	2	4		6	
Тема 1. Методы психической саморегуляции	14	8	6	2	2		2	
Тема 2. Методы психофизиологической саморегуляции	13	7	6		2		4	

Раздел, тема	Виды учебной работы, академических часов								
	Всего	Самостоятельная работа	Контактная работа обучающихся с педагогическими работниками					Иная контактная работа	
			Всего	Лекционные занятия	Семинарские/практические занятия	Лабораторные занятия	Всего	Практическая подготовка	
Контроль промежуточной аттестации (час)	36								
Общий объем, часов	144	60		8	16		24		
Форма промежуточной аттестации	Экзамен								
Общий объем часов по дисциплине (модулю)	144	60		8	16		24		

РАЗДЕЛ 3. УЧЕБНО-МЕТОДИЧЕСКОЕ ОБЕСПЕЧЕНИЕ САМОСТОЯТЕЛЬНОЙ РАБОТЫ ОБУЧАЮЩИХСЯ ПО ДИСЦИПЛИНЕ (МОДУЛЮ)

3.1. Виды самостоятельной работы обучающихся по дисциплине (модулю)

Очно-заочная форма обучения

Раздел, тема	Всего	Виды самостоятельной работы обучающихся					
		Академическая активность, час	Форма академической активности	Выполнение практ. заданий, час	Форма практического задания	Рубежный текущий контроль, час	Форма рубежного текущего контроля
Модуль 1. Название модуля, семестр 1_							
Раздел 1. Регулирование деятельности и общения	15	7	Подготовка к лекционным и практическим занятиям, самостоятельное изучение раздела в ЭИОС	6	реферат	2	Компьютерное тестирование или иная форма рубежного контроля по усмотрению преподавателя

Раздел 2. Эмоционально-волевая сфера	15	7	Подготовка к лекционным и практическим занятиям, самостоятельное изучение раздела в ЭИОС	6	реферат	2	Компьютерное тестирование или иная форма рубежного контроля по усмотрению преподавателя
Раздел 3. Саморегуляция	15	7	Подготовка к лекционным и практическим занятиям, самостоятельное изучение раздела в ЭИОС	6	реферат	2	Компьютерное тестирование или иная форма рубежного контроля по усмотрению преподавателя
Раздел 4. Методы эмоционально-волевого регулирования деятельности и общения	15	7	Подготовка к лекционным и практическим занятиям, самостоятельное изучение раздела в ЭИОС	6	реферат	2	Компьютерное тестирование или иная форма рубежного контроля по усмотрению преподавателя
Общий объем по модулю/семестру, часов	60	28		24		8	
Общий объем по дисциплине (модулю), часов	60	28		24		8	

3.2. Методические указания к самостоятельной работе по дисциплине (модулю)

РАЗДЕЛ 1. РЕГУЛИРОВАНИЕ ДЕЯТЕЛЬНОСТИ И ОБЩЕНИЯ.

Цель: познакомиться с особенностями и спецификой регулирования деятельности и общения.

Перечень изучаемых элементов содержания: особенности регулирования деятельности; специфика регулирования общения.

Тема 1. Особенности регулирования деятельности.

Цель: познакомиться с особенностями регулирования деятельности.

Перечень изучаемых элементов содержания: деятельность; четыре вида деятельности; ориентировочно-исследовательская деятельность; практическая или внешняя деятельность; теоретическая или внутренняя деятельность; творческая деятельность; основные характеристики деятельности; предметность деятельности; субъектность деятельности; три плана рассмотрения деятельности; генетический план рассмотрения деятельности; структурно-функциональный план рассмотрения деятельности; динамический план рассмотрения деятельности; основные элементы содержания деятельности; шесть функций деятельности; эффективность деятельности; два универсальных критерия оценки эффективности деятельности; продуктивность деятельности; удовлетворенность деятельностью; другие критерии оценки эффективности деятельности; мотивированная деятельность; немотивированная деятельность.

Вопросы для самоподготовки:

- 1) _генетический план рассмотрения деятельности
- 2) _два универсальных критерия оценки эффективности деятельности
- 3) _деятельность
- 4) _динамический план рассмотрения деятельности
- 5) _другие критерии оценки эффективности деятельности
- 6) _мотивированная деятельность
- 7) _немотивированная деятельность
- 8) _ориентировочно-исследовательская деятельность
- 9) _основные характеристики деятельности
- 10) основные элементы содержания деятельности
- 11) практическая или внешняя деятельность
- 12) предметность деятельности
- 13) продуктивность деятельности
- 14) структурно-функциональный план рассмотрения деятельности
- 15) субъектность деятельности
- 16) творческая деятельность
- 17) теоретическая или внутренняя деятельность
- 18) три плана рассмотрения деятельности
- 19) удовлетворенность деятельностью
- 20) четыре вида деятельности
- 21) шесть функций деятельности
- 22) эффективность деятельности

Тема 2. Специфика регулирования общения.

Цель: познакомиться со спецификой регулирования общения.

Перечень изучаемых элементов содержания: общение; аффилиация; фатическое общение; комплекс оживления; дефицит общения; выразительные движения; предметно-действенное общение; общительность; педагогическое общение; собеседование; два вида собеседования (А.А. Ухтомский); группа встреч; пять параметров межличностных взаимодействий в группе встреч; семь типичных эффектов группы встреч; коммуникация; вербальная коммуникация; невербальная коммуникация; кинесика; мимико-жестовая речь; пантомимика; жест; четыре вида жестов; экспрессия; экспрессивность; барьер общения; затруднение в общении (в деятельности); два значения позитивной функции затруднения (А.К. Маркова); два значения негативной функции затруднения (А.К. Маркова); классификация затруднений в общении и деятельности; основные области затруднений человека в общении; взаимооценка затруднений.

Вопросы для самоподготовки:

- 1) аффилиация
- 2) барьер общения
- 3) взаимооценка затруднений
- 4) выразительные движения
- 5) группа встреч
- 6) два вида собеседования (А.А. Ухтомский)
- 7) два значения негативной функции затруднения (А.К. Маркова)
- 8) два значения позитивной функции затруднения (А.К. Маркова)
- 9) дефицит общения
- 10) жест
- 11) затруднение в общении (в деятельности)
- 12) кинесика

- 13) классификация затруднений в общении и деятельности
- 14) коммуникация; вербальная коммуникация
- 15) комплекс оживления
- 16) мимико-жестовая речь
- 17) невербальная коммуникация
- 18) общение
- 19) общительность
- 20) основные области затруднений человека в общении
- 21) пантомимика
- 22) педагогическое общение
- 23) предметно-действенное общение
- 24) пять параметров межличностных взаимодействий в группе встреч
- 25) семь типичных эффектов группы встреч
- 26) собеседование
- 27) фатическое общение
- 28) четыре вида жестов
- 29) экспрессивность
- 30) экспрессия

ПРАКТИЧЕСКОЕ ЗАДАНИЕ К РАЗДЕЛУ 1

Форма практического задания: реферат.

Примерный перечень тем рефератов к разделу 1:

- 1) аффилиация
- 2) барьер общения
- 3) взаимооценка затруднений
- 4) выразительные движения
- 5) генетический план рассмотрения деятельности
- 6) группа встреч
- 7) два вида собеседования (А.А. Ухтомский)
- 8) два значения негативной функции затруднения (А.К. Маркова)
- 9) два значения позитивной функции затруднения (А.К. Маркова)
- 10) два универсальных критерия оценки эффективности деятельности
- 11) дефицит общения
- 12) деятельность
- 13) динамический план рассмотрения деятельности
- 14) другие критерии оценки эффективности деятельности
- 15) жест
- 16) затруднение в общении (в деятельности)
- 17) кинесика
- 18) классификация затруднений в общении и деятельности
- 19) коммуникация; вербальная коммуникация
- 20) комплекс оживления
- 21) мимико-жестовая речь
- 22) мотивированная деятельность
- 23) невербальная коммуникация
- 24) немотивированная деятельность
- 25) общение
- 26) общительность
- 27) ориентировочно-исследовательская деятельность
- 28) основные области затруднений человека в общении
- 29) основные характеристики деятельности
- 30) основные элементы содержания деятельности

- 31) пантомимика
- 32) педагогическое общение
- 33) практическая или внешняя деятельность
- 34) предметно-действенное общение
- 35) предметность деятельности
- 36) продуктивность деятельности
- 37) пять параметров межличностных взаимодействий в группе встреч
- 38) семь типичных эффектов группы встреч
- 39) собеседование
- 40) структурно-функциональный план рассмотрения деятельности
- 41) субъектность деятельности
- 42) творческая деятельность
- 43) теоретическая или внутренняя деятельность
- 44) три плана рассмотрения деятельности
- 45) удовлетворенность деятельностью
- 46) фактическое общение
- 47) четыре вида деятельности
- 48) четыре вида жестов
- 49) шесть функций деятельности
- 50) экспрессивность
- 51) экспрессия
- 52) эффективность деятельности

РУБЕЖНЫЙ КОНТРОЛЬ К РАЗДЕЛУ 1. РЕГУЛИРОВАНИЕ ДЕЯТЕЛЬНОСТИ И ОБЩЕНИЯ: аналитическое задание – апробация самостоятельно подобранного блока процедур диагностики:

эмоций как составляющей эмоционально-волевой сферы

РАЗДЕЛ 2. ЭМОЦИОНАЛЬНО-ВОЛЕВАЯ СФЕРА.

Цель: изучить составляющие эмоционально-волевой сферы.

Перечень изучаемых элементов содержания: эмоции; чувства; воля; волевые качества.

Тема 1. Эмоции и чувства как составляющие эмоционально-волевой сферы.

Цель: рассмотреть эмоции и чувства как составляющие эмоционально-волевой сферы.

Перечень изучаемых элементов содержания:

эмоция; три компонента эмоций; четыре характеристики эмоций; пять компонентов эмоциональных явлений; четыре чистых эмоции; виды эмоций;

чувство; пять функций чувств; четыре характеристики чувств; высшие чувства; классификация чувств по степени обобщенности предметного содержания; четыре основных вида чувств; страсть; амбивалентность чувств.

Вопросы для самоподготовки:

- 1) амбивалентность чувств
- 2) виды эмоций; чувство
- 3) высшие чувства
- 4) классификация чувств по степени обобщенности предметного содержания
- 5) пять компонентов эмоциональных явлений
- 6) пять функций чувств

- 7) страсть
- 8) три компонента эмоций
- 9) четыре основных вида чувств
- 10) четыре характеристики чувств
- 11) четыре характеристики эмоций
- 12) четыре чистых эмоции
- 13) эмоция

Тема 2. Воля и волевые качества как составляющие эмоционально-волевой сферы.

Цель: рассмотреть волю и волевые качества как составляющие эмоционально-волевой сферы.

Перечень изучаемых элементов содержания:

воля; три уровня психической регуляции; волевая регуляция поведения человека; функция волевой регуляции; волевое действие; шесть структурных компонентов волевого действия; два вида волевого действия; девять стадий сложного волевого действия; волевое поведение; важный признак волевого поведения; сила воли; этапы формирования воли; три направления развития волевой регуляции поведения человека;

волевые качества личности; одиннадцать базовых волевых качеств личности; волевой акт; этапы осуществления волевого акта; целеустремленность; два вида целеустремленности; инициативность; самостоятельность; выдержка; решительность; смелость; качества, противоположные решительности, с точки зрения волевого регулирования; энергичность; настойчивость; организованность; дисциплинированность; самоконтроль.

Вопросы для самоподготовки:

- 1) _важный признак волевого поведения
- 2) _волевая регуляция поведения человека
- 3) _волевое действие
- 4) _волевое поведение
- 5) _волевой акт
- 6) _волевые качества личности
- 7) _воля
- 8) _выдержка
- 9) _два вида волевого действия
- 10) два вида целеустремленности
- 11) девять стадий сложного волевого действия
- 12) дисциплинированность
- 13) инициативность
- 14) качества, противоположные решительности, с точки зрения волевого регулирования
- 15) настойчивость
- 16) одиннадцать базовых волевых качеств личности
- 17) организованность
- 18) решительность
- 19) самоконтроль
- 20) самостоятельность
- 21) сила воли
- 22) смелость
- 23) три направления развития волевой регуляции поведения человека
- 24) три уровня психической регуляции

- 25) функция волевой регуляции
- 26) целеустремленность
- 27) шесть структурных компонентов волевого действия
- 28) энергичность
- 29) этапы осуществления волевого акта
- 30) этапы формирования воли

ПРАКТИЧЕСКОЕ ЗАДАНИЕ К РАЗДЕЛУ 2

Форма практического задания: реферат.

Примерный перечень тем рефератов к разделу 2:

- 1) амбивалентность чувств
- 2) важный признак волевого поведения
- 3) виды эмоций; чувство
- 4) волевая регуляция поведения человека
- 5) волевоe действие
- 6) волевоe поведение
- 7) волевой акт
- 8) волевые качества личности
- 9) воля
- 10) выдержка
- 11) высшие чувства
- 12) два вида волевого действия
- 13) два вида целеустремленности
- 14) девять стадий сложного волевого действия
- 15) дисциплинированность
- 16) инициативность
- 17) качества, противоположные решительности, с точки зрения волевого регулирования
- 18) классификация чувств по степени обобщенности предметного содержания
- 19) настойчивость
- 20) одиннадцать базовых волевых качеств личности
- 21) организованность
- 22) пять компонентов эмоциональных явлений
- 23) пять функций чувств
- 24) решительность
- 25) самоконтроль
- 26) самостоятельность
- 27) сила воли
- 28) смелость
- 29) страсть
- 30) три компонента эмоций
- 31) три направления развития волевой регуляции поведения человека
- 32) три уровня психической регуляции
- 33) функция волевой регуляции
- 34) целеустремленность
- 35) четыре основных вида чувств
- 36) четыре характеристики чувств
- 37) четыре характеристики эмоций
- 38) четыре чистых эмоции
- 39) шесть структурных компонентов волевого действия
- 40) эмоция
- 41) энергичность

42) этапы осуществления волевого акта

43) этапы формирования воли

РУБЕЖНЫЙ КОНТРОЛЬ К РАЗДЕЛУ 2. ЭМОЦИОНАЛЬНО-ВОЛЕВАЯ СФЕРА: аналитическое задание – апробация самостоятельно подобранного блока процедур диагностики:

чувств как составляющей эмоционально-волевой сферы

РАЗДЕЛ 3. САМОРЕГУЛЯЦИЯ.

Цель: познакомиться с понятием «саморегуляция», ее структурой, уровнями, этапами и видами.

Перечень изучаемых элементов содержания: саморегуляция; структура саморегуляции; уровни саморегуляции; этапы саморегуляции; виды саморегуляции.

Тема 1. Понятие «саморегуляция» и ее структура.

Цель: познакомиться с понятием «саморегуляция» и ее структурой.

Перечень изучаемых элементов содержания:

саморегуляция; процессы саморегуляции; предмет психологии саморегуляции; пять закономерностей функционирования психики, на которых базируется саморегуляция; начало саморегуляции; структура личностной саморегуляции; механизмы, на которых построены приемы саморегуляции; три группы приемов саморегуляции; восемь принципов, отражающих эффективность саморегуляции; четыре правила, позволяющие рационально влиять на психику и волевые процессы; нарушение саморегуляции;

семь компонентов структуры саморегуляции; субъективная модель значимых условий; программа исполнительских действий; система субъективных критериев достижения цели; контроль и оценка результатов; решение о коррекции системы саморегулирования; семь составляющих структуры саморегуляции осознанной деятельности; структурно-функциональная модель саморегуляции (О.А. Конопкин); шесть элементов саморегуляции (В.И. Моросанова); шесть умений саморегуляции (А.К. Осницкий); умения саморегуляции; признаки развитой сферы саморегуляции; две группы стилевых особенностей саморегуляции.

Вопросы для самоподготовки:

- 1) _восемь принципов, отражающих эффективность саморегуляции
- 2) _две группы стилевых особенностей саморегуляции
- 3) _контроль и оценка результатов; решение о коррекции системы саморегулирования; семь составляющих структуры саморегуляции осознанной деятельности
- 4) _механизмы, на которых построены приемы саморегуляции
- 5) _нарушение саморегуляции
- 6) _начало саморегуляции
- 7) _предмет психологии саморегуляции
- 8) _признаки развитой сферы саморегуляции
- 9) _программа исполнительских действий
- 10) процессы саморегуляции
- 11) пять закономерностей функционирования психики, на которых базируется саморегуляция
- 12) саморегуляция
- 13) семь компонентов структуры саморегуляции
- 14) система субъективных критериев достижения цели
- 15) структура личностной саморегуляции
- 16) структурно-функциональная модель саморегуляции (О.А. Конопкин)

- 17) субъективная модель значимых условий
- 18) три группы приемов саморегуляции
- 19) умения саморегуляции
- 20) четыре правила, позволяющие рационально влиять на психику и волевые процессы
- 21) шесть умений саморегуляции (А.К. Осницкий)
- 22) шесть элементов саморегуляции (В.И. Моросанова)

Тема 2. Уровни, этапы и виды саморегуляции.

Цель: охарактеризовать уровни, этапы и виды саморегуляции.

Перечень изучаемых элементов содержания:

три уровня саморегуляции; два уровня саморегуляции (Б.В. Зейгарник); две формы саморегуляции в рамках мотивационного уровня (Б.В. Зейгарник); два основных механизма личностно-мотивационного уровня саморегуляции; два вида саморегуляции (А.К. Осницкий); личностно-мотивационный уровень саморегуляции; две формы личностной регуляции; волевые качества в структуре личностной волевой регуляции; два основных вида саморегуляции; три уровня саморегуляции; четыре уровня саморегуляции по механизму ее осуществления; три последовательных этапа становления саморегуляции поведения в системе интеграции личности;

эмоциональная саморегуляция; три уровня эмоциональной саморегуляции; четыре уровня базальной системы эмоциональной регуляции; зависимость возникновения эмоционального состояния от особенностей функционирования определенной подсистемы в структуре личности; волевая саморегуляция; ценностно-смысловая саморегуляция; шесть разновидностей смысловых структур личности (Д.А. Леонтьев); три уровня в модели структуры личности; три рода смысловых процессов; четыре направления развития смысловой регуляции в онтогенезе; рефлексия; три вида рефлексии (по временному принципу); рефлексивная саморегуляция; четыре уровня проживания жизни (К.А. Абульханова); восемь принципов эффективной ценностно-смысловой саморегуляции; девять правил эффективной ценностно-смысловой саморегуляции.

Вопросы для самоподготовки:

- 1) _волевая саморегуляция
- 2) _волевые качества в структуре личностной волевой регуляции
- 3) _восемь принципов эффективной ценностно-смысловой саморегуляции
- 4) _два вида саморегуляции (А.К. Осницкий)
- 5) _два основных вида саморегуляции
- 6) _два основных механизма личностно-мотивационного уровня саморегуляции
- 7) _два уровня саморегуляции (Б.В. Зейгарник)
- 8) _две формы личностной регуляции
- 9) _две формы саморегуляции в рамках мотивационного уровня (Б.В. Зейгарник)
- 10) девять правил эффективной ценностно-смысловой саморегуляции
- 11) зависимость возникновения эмоционального состояния от особенностей функционирования определенной подсистемы в структуре личности
- 12) личностно-мотивационный уровень саморегуляции
- 13) рефлексивная саморегуляция
- 14) рефлексия
- 15) три вида рефлексии (по временному принципу)
- 16) три последовательных этапа становления саморегуляции поведения в системе интеграции личности
- 17) три рода смысловых процессов
- 18) три уровня в модели структуры личности

- 19) три уровня саморегуляции
- 20) три уровня саморегуляции
- 21) три уровня эмоциональной саморегуляции
- 22) ценностно-смысловая саморегуляция
- 23) четыре направления развития смысловой регуляции в онтогенезе
- 24) четыре уровня базальной системы эмоциональной регуляции
- 25) четыре уровня проживания жизни (К.А. Абульханова)
- 26) четыре уровня саморегуляции по механизму ее осуществления
- 27) шесть разновидностей смысловых структур личности (Д.А. Леонтьев)
- 28) эмоциональная саморегуляция

ПРАКТИЧЕСКОЕ ЗАДАНИЕ К РАЗДЕЛУ 3

Форма практического задания: реферат.

Примерный перечень тем рефератов к разделу 3:

- 1) _волевая саморегуляция
- 2) _волевые качества в структуре личностной волевой регуляции
- 3) _восемь принципов эффективной ценностно-смысловой саморегуляции
- 4) _восемь принципов, отражающих эффективность саморегуляции
- 5) _два вида саморегуляции (А.К. Осницкий)
- 6) _два основных вида саморегуляции
- 7) _два основных механизма личностно-мотивационного уровня саморегуляции
- 8) _два уровня саморегуляции (Б.В. Зейгарник)
- 9) _две группы стилевых особенностей саморегуляции
- 10) две формы личностной регуляции
- 11) две формы саморегуляции в рамках мотивационного уровня (Б.В. Зейгарник)
- 12) девять правил эффективной ценностно-смысловой саморегуляции
- 13) зависимость возникновения эмоционального состояния от особенностей функционирования определенной подсистемы в структуре личности
- 14) контроль и оценка результатов; решение о коррекции системы саморегулирования; семь составляющих структуры саморегуляции осознанной деятельности
- 15) личностно-мотивационный уровень саморегуляции
- 16) механизмы, на которых построены приемы саморегуляции
- 17) нарушение саморегуляции
- 18) начало саморегуляции
- 19) предмет психологии саморегуляции
- 20) признаки развитой сферы саморегуляции
- 21) программа исполнительских действий
- 22) процессы саморегуляции
- 23) пять закономерностей функционирования психики, на которых базируется саморегуляция
- 24) рефлексивная саморегуляция
- 25) рефлексия
- 26) саморегуляция
- 27) семь компонентов структуры саморегуляции
- 28) система субъективных критериев достижения цели
- 29) структура личностной саморегуляции
- 30) структурно-функциональная модель саморегуляции (О.А. Конопкин)
- 31) субъективная модель значимых условий
- 32) три вида рефлексии (по временному принципу)
- 33) три группы приемов саморегуляции

- 34) три последовательных этапа становления саморегуляции поведения в системе интеграции личности
- 35) три рода смысловых процессов
- 36) три уровня в модели структуры личности
- 37) три уровня саморегуляции
- 38) три уровня саморегуляции
- 39) три уровня эмоциональной саморегуляции
- 40) умения саморегуляции
- 41) ценностно-смысловая саморегуляция
- 42) четыре направления развития смысловой регуляции в онтогенезе
- 43) четыре правила, позволяющие рационально влиять на психику и волевые процессы
- 44) четыре уровня базальной системы эмоциональной регуляции
- 45) четыре уровня проживания жизни (К.А. Абульханова)
- 46) четыре уровня саморегуляции по механизму ее осуществления
- 47) шесть разновидностей смысловых структур личности (Д.А. Леонтьев)
- 48) шесть умений саморегуляции (А.К. Осницкий)
- 49) шесть элементов саморегуляции (В.И. Моросанова)
- 50) эмоциональная саморегуляция

РУБЕЖНЫЙ КОНТРОЛЬ К РАЗДЕЛУ 3. САМОРЕГУЛЯЦИЯ: аналитическое задание – апробация самостоятельно подобранного блока процедур диагностики: воли как составляющей эмоционально-волевой сферы

РАЗДЕЛ 4. МЕТОДЫ ЭМОЦИОНАЛЬНО-ВОЛЕВОГО РЕГУЛИРОВАНИЯ ДЕЯТЕЛЬНОСТИ И ОБЩЕНИЯ.

Цель: изучить методы психической и психофизиологической саморегуляции.

Перечень изучаемых элементов содержания: методы психической саморегуляции; методы психофизиологической саморегуляции.

Тема 1. Методы психической саморегуляции.

Цель: изучить методы психической саморегуляции.

Перечень изучаемых элементов содержания: психическая саморегуляция; две группы методов саморегуляции в зависимости от времени их проведения; три группы методов саморегуляции в зависимости от сфер, в которых происходит саморегуляция; методы психологической саморегуляции; основные группы методов психологической саморегуляции; дополнительные приемы, способствующие эффективному овладению методами психологической саморегуляции; три основных направления форм организации занятий по обучению методам психологической саморегуляции; семь требований к методам саморегуляции; пять правил саморегуляции; три основополагающих принципа эмоционально-волевой саморегуляции; три типа саморегуляции; самоисповедь; самоубеждение; самоприказ; самоподкрепление; использование образов; целенаправленное представление ситуаций; метод отвлечения; три группы факторов, определяющих различия в мотивационной саморегуляции людей; методы непосредственной мотивационной саморегуляции; четыре корректирующего метода индивидуально-личностного уровня саморегуляции.

Вопросы для самоподготовки:

- 1) две группы методов саморегуляции в зависимости от времени их проведения

- 2) дополнительные приемы, способствующие эффективному овладению методами психологической саморегуляции
- 3) использование образов
- 4) метод отвлечения
- 5) методы непосредственной мотивационной саморегуляции
- 6) методы психологической саморегуляции
- 7) основные группы методов психологической саморегуляции
- 8) психическая саморегуляция
- 9) пять правил саморегуляции
- 10) самоисповедь
- 11) самоподкрепление
- 12) самоприказ
- 13) самоубеждение
- 14) семь требований к методам саморегуляции
- 15) три группы методов саморегуляции в зависимости от сфер, в которых происходит саморегуляция
- 16) три группы факторов, определяющих различия в мотивационной саморегуляции людей
- 17) три основных направления форм организации занятий по обучению методам психологической саморегуляции
- 18) три основополагающих принципа эмоционально-волевой саморегуляции
- 19) три типа саморегуляции
- 20) целенаправленное представление ситуаций
- 21) четыре корректирующего метода индивидуально-личностного уровня саморегуляции

Тема 2. Методы психофизиологической саморегуляции.

Цель: изучить методы психофизиологической саморегуляции.

Перечень изучаемых элементов содержания: три психофизиологических эффекта психофизиологической саморегуляции; два приема усиления психического воздействия на орган; физические упражнения, направленные на управление психическим и эмоциональным состояниями; дыхательные техники; самомассаж; ароматерапия; цветотерапия; музыкотерапия; рефлексотерапия; термовосстановительные процедуры; три эффекта в результате саморегуляции; семь основных естественных способов регуляции организма; восемь основных естественных приемов саморегуляции; способы самовоздействия.

Вопросы для самоподготовки:

- 1) ароматерапия
- 2) восемь основных естественных приемов саморегуляции
- 3) два приема усиления психического воздействия на орган
- 4) дыхательные техники
- 5) музыкотерапия
- 6) рефлексотерапия
- 7) самомассаж
- 8) семь основных естественных способов регуляции организма
- 9) способы самовоздействия
- 10) термовосстановительные процедуры
- 11) три психофизиологических эффекта психофизиологической саморегуляции
- 12) три эффекта в результате саморегуляции

- 13) физические упражнения, направленные на управление психическим и эмоциональным состояниями
- 14) цветотерапия

ПРАКТИЧЕСКОЕ ЗАДАНИЕ К РАЗДЕЛУ 4

Форма практического задания: реферат.

Примерный перечень тем рефератов к разделу 4:

- 1) ароматерапия
- 2) восемь основных естественных приемов саморегуляции
- 3) два приема усиления психического воздействия на орган
- 4) две группы методов саморегуляции в зависимости от времени их проведения
- 5) дополнительные приемы, способствующие эффективному овладению методами психологической саморегуляции
- 6) дыхательные техники
- 7) использование образов
- 8) метод отвлечения
- 9) методы непосредственной мотивационной саморегуляции
- 10) методы психологической саморегуляции
- 11) музыкотерапия
- 12) основные группы методов психологической саморегуляции
- 13) психическая саморегуляция
- 14) пять правил саморегуляции
- 15) рефлексотерапия
- 16) самоисповедь
- 17) самомассаж
- 18) самоподкрепление
- 19) самоприказ
- 20) самоубеждение
- 21) семь основных естественных способов регуляции организма
- 22) семь требований к методам саморегуляции
- 23) способы самовоздействия
- 24) термовосстановительные процедуры
- 25) три группы методов саморегуляции в зависимости от сфер, в которых происходит саморегуляция
- 26) три группы факторов, определяющих различия в мотивационной саморегуляции людей
- 27) три основных направления форм организации занятий по обучению методам психологической саморегуляции
- 28) три основополагающих принципа эмоционально-волевой саморегуляции
- 29) три психофизиологических эффекта психофизиологической саморегуляции
- 30) три типа саморегуляции
- 31) три эффекта в результате саморегуляции
- 32) физические упражнения, направленные на управление психическим и эмоциональным состояниями
- 33) цветотерапия
- 34) целенаправленное представление ситуаций
- 35) четыре корректирующего метода индивидуально-личностного уровня саморегуляции

РУБЕЖНЫЙ КОНТРОЛЬ К РАЗДЕЛУ 4. МЕТОДЫ ЭМОЦИОНАЛЬНО-ВОЛЕВОГО РЕГУЛИРОВАНИЯ ДЕЯТЕЛЬНОСТИ И ОБЩЕНИЯ: аналитическое задание – апробация самостоятельно подобранного блока процедур диагностики:

волевых качеств как составляющей эмоционально-волевой сферы

Оформление работ, выполняемых в рамках самостоятельной работы осуществляется в соответствии с Методическими указаниями по оформлению письменных работ обучающихся в рамках самостоятельной работы, утвержденными Учебно-методическим советом РГСУ, Протокол № 2 от 25 июня 2015 года.

Конкретные практические задания и задания для рубежного контроля определяются в учебно-методических материалах по работе обучающихся в электронной информационно-образовательной среде РГСУ с применением технологий электронного обучения по данной дисциплине, утверждаемых ежегодно факультетом.

РАЗДЕЛ 4. ФОНД ОЦЕНОЧНЫХ СРЕДСТВ ДЛЯ ПРОВЕДЕНИЯ ПРОМЕЖУТОЧНОЙ АТТЕСТАЦИИ ОБУЧАЮЩИХСЯ ПО ДИСЦИПЛИНЕ (МОДУЛЮ)

4.1. Форма промежуточной аттестации обучающегося по дисциплине (модулю)

Контрольным мероприятием промежуточной аттестации обучающихся по дисциплине (модулю) является экзамен, который проводится в устной форме.

4.2. Перечень компетенций с указанием этапов их формирования в процессе освоения образовательной программы

Код компетенции	Содержание компетенции (части компетенции)	Результаты обучения	Этапы формирования компетенций в процессе освоения образовательной программы
ОПК-6	Способен поддерживать уровень профессиональной компетенции, в том числе за счет понимания и готовности работать под супервизией	Знать: требования к профессиональной компетенции специалиста по управлению конфликтами, в том числе в организации.	Этап формирования знаний
		Уметь: настраиваться на эффективную работу и работать под супервизией	Этап формирования умений
		Владеть: способами поддержания профессиональной компетенции в сфере управления конфликтами, в том числе, с применением супервизии.	Этап формирования навыков и получения опыта

4.3. Описание показателей и критериев оценивания компетенций на различных этапах их формирования, описание шкал оценивания

Код компетенции	Этапы формирования компетенций	Показатель оценивания компетенции	Критерии и шкалы оценивания
ОПК-6	Этап формирования знаний.	Теоретический блок вопросов.	1) обучающийся глубоко и прочно освоил программный материал,

		<p>Уровень освоения программного материала, логика и грамотность изложения, умение самостоятельно обобщать и излагать материал</p>	<p>исчерпывающе, последовательно, грамотно и логически стройно его излагает, тесно увязывает с задачами и будущей деятельностью, не затрудняется с ответом при видоизменении задания, умеет самостоятельно обобщать и излагать материал, не допуская ошибок – 9-10 баллов;</p> <p>2) обучающийся твердо знает программный материал, грамотно и по существу излагает его, не допуская существенных неточностей в ответе на вопрос, может правильно применять теоретические положения -7-8 баллов;</p> <p>3) обучающийся освоил основной материал, но не знает отдельных деталей, допускает неточности, недостаточно правильные формулировки, нарушает последовательность в изложении программного материала - 5-6 баллов;</p> <p>4) обучающийся не знает значительной части программного материала, допускает существенные ошибки -0-4 балла.</p>
--	--	--	--

ОПК-6	Этап формирования умений.	<p>Аналитическое задание (<i>задачи, ситуационные задания, кейсы, проблемные ситуации и т.д.</i>)</p> <p>Практическое применение теоретических положений применительно к профессиональным задачам, обоснование принятых решений</p>	<p>1) свободно справляется с задачами и практическими заданиями, правильно обосновывает принятые решения, задание выполнено верно, даны ясные аналитические выводы к решению задания, подкрепленные теорией - 9-10 баллов;</p> <p>2) владеет необходимыми умениями и навыками при выполнении практических заданий, задание выполнено верно, отмечается хорошее развитие аргумента, однако отмечены погрешности в ответе, скорректированные при собеседовании -7-8 баллов;</p> <p>3) испытывает затруднения в выполнении практических заданий, задание выполнено с ошибками, отсутствуют логические выводы и заключения к решению 5-6 баллов;</p> <p>4) практические задания, задачи выполняет с большими затруднениями или задание не выполнено вообще, или задание выполнено не до конца, нет четких выводов и заключений по решению задания, сделаны неверные выводы по решению задания - 0-4 баллов.</p>
ОПК-6	Этап формирования навыков и получения опыта.	<p>Аналитическое задание (<i>задачи, ситуационные задания, кейсы, проблемные ситуации и т.д.</i>)</p> <p>Решение практических заданий и задач, владение навыками и умениями при выполнении практических заданий, самостоятельность, умение обобщать и излагать материал.</p>	<p>3) испытывает затруднения в выполнении практических заданий, задание выполнено с ошибками, отсутствуют логические выводы и заключения к решению 5-6 баллов;</p> <p>4) практические задания, задачи выполняет с большими затруднениями или задание не выполнено вообще, или задание выполнено не до конца, нет четких выводов и заключений по решению задания, сделаны неверные выводы по решению задания - 0-4 баллов.</p>

4.4. Типовые контрольные задания или иные материалы, необходимые для оценки знаний, умений, навыков и (или) опыта деятельности, характеризующих этапы формирования компетенций в процессе освоения образовательной программы

Примерные вопросы для проведения промежуточной аттестации обучающихся по дисциплине (модулю)

Теоретический блок вопросов:

- 1) амбивалентность чувств
- 2) ароматерапия
- 3) аффилиация
- 4) барьер общения
- 5) важный признак волевого поведения
- 6) взаимооценка затруднений общения
- 7) виды эмоций; чувство
- 8) волевая регуляция поведения человека
- 9) волевая саморегуляция
- 10) волевое действие
- 11) волевое поведение
- 12) волевой акт
- 13) волевые качества в структуре личностной волевой регуляции
- 14) волевые качества личности
- 15) воля
- 16) восемь основных естественных приемов саморегуляции
- 17) восемь принципов эффективной ценностно-смысловой саморегуляции
- 18) восемь принципов, отражающих эффективность саморегуляции
- 19) выдержка
- 20) выразительные движения
- 21) высшие чувства
- 22) генетический план рассмотрения деятельности
- 23) группа встреч
- 24) два вида волевого действия
- 25) два вида саморегуляции (А.К. Осницкий)
- 26) два вида собеседования (А.А. Ухтомский)
- 27) два вида целеустремленности
- 28) два значения негативной функции затруднения (А.К. Маркова)
- 29) два значения позитивной функции затруднения (А.К. Маркова)
- 30) два основных вида саморегуляции
- 31) два основных механизма личностно-мотивационного уровня саморегуляции
- 32) два приема усиления психического воздействия на орган
- 33) два универсальных критерия оценки эффективности деятельности
- 34) два уровня саморегуляции (Б.В. Зейгарник)
- 35) две группы методов саморегуляции в зависимости от времени их проведения
- 36) две группы стилевых особенностей саморегуляции
- 37) две формы личностной регуляции
- 38) две формы саморегуляции в рамках мотивационного уровня (Б.В. Зейгарник)
- 39) девять правил эффективной ценностно-смысловой саморегуляции
- 40) девять стадий сложного волевого действия
- 41) дефицит общения
- 42) деятельность
- 43) динамический план рассмотрения деятельности
- 44) дисциплинированность
- 45) дополнительные приемы, способствующие эффективному овладению методами психологической саморегуляции
- 46) другие критерии оценки эффективности деятельности
- 47) дыхательные техники
- 48) жест
- 49) зависимость возникновения эмоционального состояния от особенностей функционирования определенной подсистемы в структуре личности

- 50) затруднение в общении (в деятельности)
- 51) инициативность
- 52) использование образов
- 53) качества, противоположные решительности, с точки зрения волевого регулирования
- 54) кинесика
- 55) классификация затруднений в общении и деятельности
- 56) классификация чувств по степени обобщенности предметного содержания
- 57) коммуникация; вербальная коммуникация
- 58) комплекс оживления
- 59) контроль и оценка результатов; решение о коррекции системы саморегулирования; семь составляющих структуры саморегуляции осознанной деятельности
- 60) личностно-мотивационный уровень саморегуляции
- 61) метод отвлечения
- 62) методы непосредственной мотивационной саморегуляции
- 63) методы психологической саморегуляции
- 64) механизмы, на которых построены приемы саморегуляции
- 65) мимико-жестовая речь
- 66) мотивированная деятельность
- 67) музыкотерапия
- 68) нарушение саморегуляции
- 69) настойчивость
- 70) начало саморегуляции
- 71) невербальная коммуникация
- 72) немотивированная деятельность
- 73) общение
- 74) общительность
- 75) одиннадцать базовых волевых качеств личности
- 76) организованность
- 77) ориентировочно-исследовательская деятельность
- 78) основные группы методов психологической саморегуляции
- 79) основные области затруднений человека в общении
- 80) основные характеристики деятельности
- 81) основные элементы содержания деятельности
- 82) пантомимика
- 83) педагогическое общение
- 84) практическая или внешняя деятельность
- 85) предмет психологии саморегуляции
- 86) предметно-действенное общение
- 87) предметность деятельности
- 88) признаки развитой сферы саморегуляции
- 89) программа исполнительских действий
- 90) продуктивность деятельности
- 91) процессы саморегуляции
- 92) психическая саморегуляция
- 93) пять закономерностей функционирования психики, на которых базируется саморегуляция
- 94) пять компонентов эмоциональных явлений
- 95) пять параметров межличностных взаимодействий в группе встреч
- 96) пять правил саморегуляции
- 97) пять функций чувств

- 98) рефлексивная саморегуляция
- 99) рефлексия
- 100) рефлексотерапия
- 101) решительность
- 102) самоисповедь
- 103) самоконтроль
- 104) самомассаж
- 105) самоподкрепление
- 106) самоприказ
- 107) саморегуляция
- 108) самостоятельность
- 109) самоубеждение
- 110) семь компонентов структуры саморегуляции
- 111) семь основных естественных способов регуляции организма
- 112) семь типичных эффектов группы встреч
- 113) семь требований к методам саморегуляции
- 114) сила воли
- 115) система субъективных критериев достижения цели
- 116) смелость
- 117) собеседование
- 118) способы самовоздействия
- 119) страсть
- 120) структура личностной саморегуляции
- 121) структурно-функциональная модель саморегуляции (О.А. Конопкин)
- 122) структурно-функциональный план рассмотрения деятельности
- 123) субъективная модель значимых условий
- 124) субъектность деятельности
- 125) творческая деятельность
- 126) теоретическая или внутренняя деятельность
- 127) термовосстановительные процедуры
- 128) три вида рефлексии (по временному принципу)
- 129) три группы методов саморегуляции в зависимости от сфер, в которых происходит саморегуляция
- 130) три группы приемов саморегуляции
- 131) три группы факторов, определяющих различия в мотивационной саморегуляции людей
- 132) три компонента эмоций
- 133) три направления развития волевой регуляции поведения человека
- 134) три основных направления форм организации занятий по обучению методам психологической саморегуляции
- 135) три основополагающих принципа эмоционально-волевой саморегуляции
- 136) три плана рассмотрения деятельности
- 137) три последовательных этапа становления саморегуляции поведения в системе интеграции личности
- 138) три психофизиологических эффекта психофизиологической саморегуляции
- 139) три рода смысловых процессов
- 140) три типа саморегуляции
- 141) три уровня в модели структуры личности
- 142) три уровня психической регуляции
- 143) три уровня саморегуляции
- 144) три уровня саморегуляции
- 145) три уровня эмоциональной саморегуляции

- 146) три эффекта в результате саморегуляции
- 147) удовлетворенность деятельностью
- 148) умения саморегуляции
- 149) фатическое общение
- 150) физические упражнения, направленные на управление психическим и эмоциональным состояниями
- 151) функция волевой регуляции
- 152) цветотерапия
- 153) целенаправленное представление ситуаций
- 154) целеустремленность
- 155) ценностно-смысловая саморегуляция
- 156) четыре вида деятельности
- 157) четыре вида жестов
- 158) четыре корректирующего метода индивидуально-личностного уровня саморегуляции
- 159) четыре направления развития смысловой регуляции в онтогенезе
- 160) четыре основных вида чувств
- 161) четыре правила, позволяющие рационально влиять на психику и волевые процессы
- 162) четыре уровня базальной системы эмоциональной регуляции
- 163) четыре уровня проживания жизни (К.А. Абульханова)
- 164) четыре уровня саморегуляции по механизму ее осуществления
- 165) четыре характеристики чувств
- 166) четыре характеристики эмоций
- 167) четыре чистых эмоции
- 168) шесть разновидностей смысловых структур личности (Д.А. Леонтьев)
- 169) шесть структурных компонентов волевого действия
- 170) шесть умений саморегуляции (А.К. Осницкий)
- 171) шесть функций деятельности
- 172) шесть элементов саморегуляции (В.И. Моросанова)
- 173) экспрессивность
- 174) экспрессия
- 175) эмоциональная саморегуляция
- 176) эмоция
- 177) энергичность
- 178) этапы осуществления волевого акта
- 179) этапы формирования воли
- 180) эффективность деятельности

Аналитические задания:

- 1) специфика диагностики, профилактики и коррекции астенических эмоций
- 2) специфика диагностики, профилактики и коррекции аффективного поведения
- 3) специфика диагностики, профилактики и коррекции базовых волевых качеств
- 4) специфика диагностики, профилактики и коррекции видов эмоций
- 5) специфика диагностики, профилактики и коррекции волевого поведения
- 6) специфика диагностики, профилактики и коррекции волевых действий
- 7) специфика диагностики, профилактики и коррекции волевых качеств
- 8) специфика диагностики, профилактики и коррекции волевых психических процессов
- 9) специфика диагностики, профилактики и коррекции волевых психических состояний
- 10) специфика диагностики, профилактики и коррекции волевых усилий

- 11) специфика диагностики, профилактики и коррекции воли
- 12) специфика диагностики, профилактики и коррекции выдержки
- 13) специфика диагностики, профилактики и коррекции выносливости
- 14) специфика диагностики, профилактики и коррекции высших чувств
- 15) специфика диагностики, профилактики и коррекции динамических эмоций
- 16) специфика диагностики, профилактики и коррекции дисциплинированности
- 17) специфика диагностики, профилактики и коррекции закрепившихся качеств чувств
- 18) специфика диагностики, профилактики и коррекции инициативности
- 19) специфика диагностики, профилактики и коррекции интеллектуальных чувств
- 20) специфика диагностики, профилактики и коррекции компонентов эмоциональных явлений
- 21) специфика диагностики, профилактики и коррекции настойчивости
- 22) специфика диагностики, профилактики и коррекции негативных эмоций
- 23) специфика диагностики, профилактики и коррекции нейтральных эмоций
- 24) специфика диагностики, профилактики и коррекции нетрадиционных эмоций
- 25) специфика диагностики, профилактики и коррекции низших чувств
- 26) специфика диагностики, профилактики и коррекции нравственных или моральных чувств
- 27) специфика диагностики, профилактики и коррекции организованности
- 28) специфика диагностики, профилактики и коррекции особенностей волевой регуляции
- 29) специфика диагностики, профилактики и коррекции особенностей эмоций
- 30) специфика диагностики, профилактики и коррекции позитивных эмоций
- 31) специфика диагностики, профилактики и коррекции процесса принятия волевого решения
- 32) специфика диагностики, профилактики и коррекции процессов воображения по степени волевых усилий
- 33) специфика диагностики, профилактики и коррекции решительности
- 34) специфика диагностики, профилактики и коррекции самоконтроля
- 35) специфика диагностики, профилактики и коррекции самостоятельности
- 36) специфика диагностики, профилактики и коррекции смелости
- 37) специфика диагностики, профилактики и коррекции статических эмоций
- 38) специфика диагностики, профилактики и коррекции стенических эмоций
- 39) специфика диагностики, профилактики и коррекции устойчивых особенностей волевой сферы
- 40) специфика диагностики, профилактики и коррекции характеристик чувств
- 41) специфика диагностики, профилактики и коррекции характеристик эмоций
- 42) специфика диагностики, профилактики и коррекции целеустремленности
- 43) специфика диагностики, профилактики и коррекции эмоциональности
- 44) специфика диагностики, профилактики и коррекции эмоциональных особенностей
- 45) специфика диагностики, профилактики и коррекции эмоциональных психических процессов
- 46) специфика диагностики, профилактики и коррекции эмоциональных психических состояний
- 47) специфика диагностики, профилактики и коррекции эмоциональных явлений
- 48) специфика диагностики, профилактики и коррекции энергичности
- 49) специфика диагностики, профилактики и коррекции эстетических чувств

4.5. Методические материалы, определяющие процедуры оценивания знаний, умений, навыков и (или) опыта деятельности, характеризующих этапы формирования компетенций

Промежуточная аттестация по дисциплине (модулю) проводится в соответствии с Положением о промежуточной аттестации обучающихся по основным профессиональным образовательным программам в Российском государственном социальном университете и Положением о балльно-рейтинговой системе оценки успеваемости обучающихся по основным профессиональным образовательным программам – программам среднего профессионального образования, программам бакалавриата, программам специалитета, программам магистратуры в Российском государственном социальном университете.

На промежуточную аттестацию отводится 20 рейтинговых баллов.

Ответы обучающегося на контрольном мероприятии промежуточной аттестации оцениваются педагогическим работником по 20 - балльной шкале, а итоговая оценка по дисциплине (модулю) выставляется по пятибалльной системе для экзамена.

Критерии выставления оценки определяются Положением о балльно-рейтинговой системе оценки успеваемости обучающихся по основным профессиональным образовательным программам – программам среднего профессионального образования, программам бакалавриата, программам специалитета, программам магистратуры в Российском государственном социальном университете.

РАЗДЕЛ 5. УСЛОВИЯ РЕАЛИЗАЦИИ ДИСЦИПЛИНЫ (МОДУЛЯ)

5.1. Перечень основной и дополнительной учебной литературы для освоения дисциплины (модуля)

5.1.1. Основная литература

1. Глозман, Ж. М. Психология. Общение и здоровье личности : учебное пособие для вузов / Ж. М. Глозман. — 2-е изд., испр. и доп. — Москва : Издательство Юрайт, 2020. — 193 с. — (Высшее образование). — ISBN 978-5-534-08584-6. — Текст : электронный // ЭБС Юрайт [сайт]. — URL: <https://urait.ru/bcode/453404>.

2. Лёвкин, В. Е. Психические состояния : учебное пособие для вузов / В. Е. Лёвкин. — Москва : Издательство Юрайт, 2020. — 231 с. — (Высшее образование). — ISBN 978-5-534-09655-2. — Текст : электронный // ЭБС Юрайт [сайт]. — URL: <http://www.biblio-online.ru/bcode/452553>.

3. Столяренко, Л. Д. Общая психология : учебник для вузов / Л. Д. Столяренко, В. Е. Столяренко. — Москва : Издательство Юрайт, 2020. — 355 с. — (Высшее образование). — ISBN 978-5-534-00094-8. — Текст : электронный // ЭБС Юрайт [сайт]. — URL: <http://www.biblio-online.ru/bcode/451030>.

5.1.2. Дополнительная литература

1. Болотова, А. К. Настольная книга практикующего психолога : практическое пособие / А. К. Болотова. — 2-е изд., испр. и доп. — Москва : Издательство Юрайт, 2020. — 341 с. — (Профессиональная практика). — ISBN 978-5-534-08734-5. — Текст : электронный // ЭБС Юрайт [сайт]. — URL: <http://www.biblio-online.ru/bcode/451456>.

2. Высоков, И. Е. Общепсихологический практикум : учебное пособие для вузов / И. Е. Высоков, Ю. Е. Кравченко, Т. А. Сысоева. — Москва : Издательство Юрайт, 2020. — 507 с. — (Высшее образование). — ISBN 978-5-9916-4897-4. — Текст : электронный // ЭБС Юрайт [сайт]. — URL: <http://www.biblio-online.ru/bcode/450243>.

3. Глозман, Ж. М. Психология. Общение и здоровье личности : учебное пособие для вузов / Ж. М. Глозман. — 2-е изд., испр. и доп. — Москва : Издательство Юрайт, 2020. — 193 с. — (Высшее образование). — ISBN 978-5-534-08584-6. — Текст : электронный // ЭБС Юрайт [сайт]. — URL: <https://urait.ru/bcode/453404>.

4. Горбатов, Д. С. Общепсихологический практикум : учебное пособие для вузов / Д. С. Горбатов. — 2-е изд., перераб. и доп. — Москва : Издательство Юрайт, 2020. — 307 с. — (Высшее образование). — ISBN 978-5-9916-4805-9. — Текст : электронный // ЭБС Юрайт [сайт]. — URL: <http://www.biblio-online.ru/bcode/450121>.
5. Душкина, М. Р. Психология влияния в деловом общении и социальных коммуникациях : учебник для вузов / М. Р. Душкина. — 2-е изд., испр. и доп. — Москва : Издательство Юрайт, 2020. — 228 с. — (Высшее образование). — ISBN 978-5-534-12475-0. — Текст : электронный // ЭБС Юрайт [сайт]. — URL: <http://www.biblio-online.ru/bcode/457269>.
6. Корягина, Н. А. Психология общения : учебник и практикум для вузов / Н. А. Корягина, Н. В. Антонова, С. В. Овсянникова. — Москва : Издательство Юрайт, 2020. — 440 с. — (Высшее образование). — ISBN 978-5-534-03322-9. — Текст : электронный // ЭБС Юрайт [сайт]. — URL: <http://www.biblio-online.ru/bcode/450305>.
7. Лавриненко, В. Н. Психология и этика делового общения : учебник и практикум для вузов / В. Н. Лавриненко, Л. И. Чернышова ; под редакцией В. Н. Лавриненко, Л. И. Чернышовой. — 7-е изд., перераб. и доп. — Москва : Издательство Юрайт, 2020. — 408 с. — (Высшее образование). — ISBN 978-5-534-01353-5. — Текст : электронный // ЭБС Юрайт [сайт]. — URL: <http://www.biblio-online.ru/bcode/449749>.
8. Лазурский, А. Ф. Психология общая и экспериментальная / А. Ф. Лазурский. — Москва : Издательство Юрайт, 2020. — 244 с. — (Антология мысли). — ISBN 978-5-534-09730-6. — Текст : электронный // ЭБС Юрайт [сайт]. — URL: <http://www.biblio-online.ru/bcode/452281>.
9. Нуркова, В. В. Общая психология : учебник для вузов / В. В. Нуркова, Н. Б. Березанская. — 3-е изд., перераб. и доп. — Москва : Издательство Юрайт, 2020. — 524 с. — (Высшее образование). — ISBN 978-5-534-02583-5. — Текст : электронный // ЭБС Юрайт [сайт]. — URL: <http://www.biblio-online.ru/bcode/449627>.
10. Общая психология. Введение в общую психологию : учебное пособие для вузов / Д. А. Донцов, Л. В. Сенкевич, З. В. Луковцева, И. В. Огарь ; под научной редакцией Д. А. Донцова, З. В. Луковцевой. — Москва : Издательство Юрайт, 2020. — 178 с. — (Высшее образование). — ISBN 978-5-534-07159-7. — Текст : электронный // ЭБС Юрайт [сайт]. — URL: <https://urait.ru/bcode/455552>.
11. Рамендик, Д. М. Общая психология и психологический практикум : учебник и практикум для вузов / Д. М. Рамендик. — 2-е изд., испр. и доп. — Москва : Издательство Юрайт, 2020. — 274 с. — (Высшее образование). — ISBN 978-5-534-07651-6. — Текст : электронный // ЭБС Юрайт [сайт]. — URL: <http://www.biblio-online.ru/bcode/451540>.
12. Рогов, Е. И. Настольная книга практического психолога в 2 ч. Часть 2. Работа психолога со взрослыми. Коррекционные приемы и упражнения : практическое пособие / Е. И. Рогов. — 4-е изд., перераб. и доп. — Москва : Издательство Юрайт, 2020. — 507 с. — (Профессиональная практика). — ISBN 978-5-534-08602-7. — Текст : электронный // ЭБС Юрайт [сайт]. — URL: <http://www.biblio-online.ru/bcode/449955>.
13. Рогов, Е. И. Настольная книга практического психолога в 2 ч. Часть 1. Система работы психолога с детьми разного возраста : практическое пособие / Е. И. Рогов. — 4-е изд., перераб. и доп. — Москва : Издательство Юрайт, 2020. — 412 с. — (Профессиональная практика). — ISBN 978-5-534-04419-5. — Текст : электронный // ЭБС Юрайт [сайт]. — URL: <http://www.biblio-online.ru/bcode/449735>.
14. Складорова, Т. В. Общая, возрастная и педагогическая психология : учебник и практикум для вузов / Т. В. Складорова, Н. В. Носкова ; под общей редакцией Т. В. Складоровой. — Москва : Издательство Юрайт, 2020. — 235 с. — (Высшее образование). — ISBN 978-5-534-10002-0. — Текст : электронный // ЭБС Юрайт [сайт]. — URL: <http://www.biblio-online.ru/bcode/456272>.

5.2. Перечень ресурсов информационно-коммуникационной сети «Интернет», необходимых для освоения дисциплины (модуля)

№ №	Название электронного ресурса	Описание электронного ресурса	Используемый для работы адрес
1.	ЭБС «Университетская библиотека онлайн»	Электронная библиотека учебников, учебных пособий, монографий, периодических изданий, справочников, словарей, энциклопедий, видео- и аудиоматериалов, иллюстрированных изданий	http://biblioclub.ru/ 100% доступ
2.	Научная электронная библиотека "eLIBRARY.ru"	Крупнейший российский информационно-аналитический портал в области науки, технологии, медицины и образования, содержащий рефераты и полные тексты научных публикаций	http://elibrary.ru/ 100% доступ
3.	ЭБС издательства «Юрайт»	Виртуальный читальный зал учебников и учебных пособий от авторов ведущих вузов России по различным дисциплинам	https://urait.ru/ 100% доступ
4.	ЭБС издательства "ЛАНЬ"	Ресурс, включающий в себя издания издательства "Лань" и других ведущих издательств учебной литературы и электронные версии периодических изданий по естественным, техническим и гуманитарным наукам.	http://e.lanbook.com/ 100% доступ
5.	ЭБС "Book.ru"	Онлайн библиотека актуальной учебной и научной литературы.	http://www.book.ru 100% доступ
6.	База данных "EastView"	Полнотекстовая база данных источников по общественным и гуманитарным наукам.	http://ebiblioteka.ru/ 100% доступ
7.	База данных международного индекса научного цитирования "Scopus"	Библиографическая и реферативная база данных и инструмент для отслеживания цитируемости статей, опубликованных в научных изданиях	http://www.scopus.com/ 100% доступ
8.	База данных международного индекса научного цитирования "Web of Science"	Библиографическая и реферативная база данных и инструмент для отслеживания цитируемости статей, опубликованных в научных изданиях	http://webofknowledge.com 100% доступ
9.	Видеотека учебных фильмов «Решение»	Коллекция учебных видеофильмов	http://eduvideo.online 100% доступ

5.3. Методические указания для обучающихся по освоению дисциплины (модуля)

Освоение обучающимся дисциплины (модуля) «**Эмоционально-волевое регулирование деятельности и общения**» предполагает изучение материалов дисциплины (модуля) на аудиторных занятиях и в ходе самостоятельной работы. Аудиторные занятия проходят в форме лекций, семинаров и практических занятий. Самостоятельная работа включает разнообразный комплекс видов и форм работы обучающихся.

Для успешного освоения дисциплины (модуля) и достижения поставленных целей необходимо внимательно ознакомиться с рабочей программы дисциплины (модуля), доступной в электронной информационно-образовательной среде РГСУ.

Следует обратить внимание на списки основной и дополнительной литературы, на предлагаемые преподавателем ресурсы информационно-телекоммуникационной сети Интернет. Эта информация необходима для самостоятельной работы обучающегося.

При подготовке к аудиторным занятиям необходимо помнить особенности каждой формы его проведения.

Подготовка к учебному занятию лекционного типа заключается в следующем.

С целью обеспечения успешного обучения обучающийся должен готовиться к лекции, поскольку она является важнейшей формой организации учебного процесса, поскольку:

- знакомит с новым учебным материалом;
- разъясняет учебные элементы, трудные для понимания;
- систематизирует учебный материал;
- ориентирует в учебном процессе.

С этой целью:

- внимательно прочитайте материал предыдущей лекции;
- ознакомьтесь с учебным материалом по учебнику и учебным пособиям с темой прочитанной лекции;
- внесите дополнения к полученным ранее знаниям по теме лекции на полях лекционной тетради;
- запишите возможные вопросы, которые вы зададите лектору на лекции по материалу изученной лекции;
- постарайтесь уяснить место изучаемой темы в своей подготовке;
- узнайте тему предстоящей лекции (по тематическому плану, по информации лектора) и запишите информацию, которой вы владеете по данному вопросу.

Подготовка к занятию семинарского типа

При подготовке и работе во время проведения занятий семинарского типа следует обратить внимание на следующие моменты: на процесс предварительной подготовки, на работу во время занятия, обработку полученных результатов, исправление полученных замечаний.

Предварительная подготовка к учебному занятию семинарского типа заключается в изучении теоретического материала в отведенное для самостоятельной работы время, ознакомление с инструктивными материалами с целью осознания задач практического занятия.

Работа во время проведения учебного занятия семинарского типа включает:

- консультирование студентов преподавателями и вспомогательным персоналом с целью предоставления исчерпывающей информации, необходимой для самостоятельного выполнения предложенных преподавателем задач;
- самостоятельное выполнение заданий согласно обозначенной учебной программой тематики.

Обработка, обобщение полученных результатов проводится обучающимися самостоятельно или под руководством преподавателя (в зависимости от степени сложности поставленных задач). В результате оформляется индивидуальный отчет. Подготовленная к сдаче на контроль и оценку работа сдается преподавателю. Форма отчетности может быть письменная, устная или две одновременно. Главным результатом в данном случае служит получение положительной оценки по каждому практическому занятию. Это является необходимым условием при проведении рубежного контроля и допуска к экзамену. При получении неудовлетворительных результатов обучающийся имеет право в дополнительное время пересдать преподавателю работу до проведения промежуточной аттестации.

Самостоятельная работа.

Для более углубленного изучения темы задания для самостоятельной работы рекомендуется выполнять параллельно с изучением данной темы. При выполнении заданий по возможности используйте наглядное представление материала. Более подробная информация о самостоятельной работе представлена в разделах, «Учебно-методическое обеспечение самостоятельной работы по дисциплине (модулю) «Эмоционально-волевое регулирование деятельности и общения» в рамках реализации основной профессиональной образовательной программы «Конфликтология» по направлению подготовки «37.03.02 Конфликтология»:

5.4. Информационно-технологическое обеспечение образовательного процесса по дисциплине (модулю)

5.4.1. Средства информационных технологий

1. Персональные компьютеры;
2. Доступ к интернет
3. Проектор.

5.4.2. Программное обеспечение

- 1.Операционная система Windows 7
- 2.Microsoft Office Professional Plus 2007 Russian Academic OPEN No Level
- 3.Справочно-правовая система Консультант+
- 4.Acrobat Reader DC
- 5.7-Zip
- 6.SKY DNS
- 7.TrueConf(client)

5.4.3. Информационные справочные системы

№№	Название электронного ресурса	Описание электронного ресурса	Используемый для работы адрес
1.	ЭБС «Университетская библиотека онлайн»	Электронная библиотека, обеспечивающая доступ высших и средних учебных заведений, публичных библиотек и корпоративных пользователей к наиболее востребованным материалам по всем отраслям знаний от ведущих российских издательств	http://biblioclub.ru/
2.	Научная электронная библиотека eLIBRARY.ru	Крупнейший российский информационно-аналитический портал в области науки, технологии, медицины и образования, содержащий рефераты и полные тексты	http://elibrary.ru/

		более 34 млн научных публикаций и патентов	
3.	Образовательная платформа Юрайт	Электронно-библиотечная система для ВУЗов, ССУЗов, обеспечивающая доступ к учебникам, учебной и методической литературе по различным дисциплинам.	https://urait.ru/
4.	База данных "EastView"	Полнотекстовая база данных периодических изданий	http://ebiblioteka.ru/
5.	База данных международного индекса научного цитирования "Scopus"	Библиографическая и реферативная база данных и инструмент для отслеживания цитируемости статей, опубликованных в научных изданиях	http://www.scopus.com/
6.	Международный индекс научного цитирования "Web of Science"	Поисковая интернет-платформа, объединяющая реферативные базы данных публикаций в научных журналах и патентов, в том числе базы, учитывающие взаимное цитирование публикаций. Web of Science охватывает материалы по естественным, техническим, общественным, гуманитарным наукам и искусству.	http://webofknowledge.com
7.	Электронная библиотека "Grebennikon"	Библиотека предоставляет доступ более чем к 30 журналам, выпускаемых Издательским домом "Гребенников".	https://grebennikon.ru/

5.5. Материально-техническое обеспечение образовательного процесса по дисциплине (модулю)

Для изучения дисциплины (модуля) «**Эмоционально-волевое регулирование деятельности и общения**» в рамках реализации основной профессиональной образовательной программы «Конфликтология» по направлению подготовки «**37.03.02 Конфликтология**» используются:

Учебная аудитория для занятий лекционного типа оснащена специализированной мебелью (стол для преподавателя, парты, стулья, доска для написания мелом); техническими средствами обучения (видеопроjectionное оборудование, средства звуковоспроизведения, экран и имеющие выход в сеть Интернет), а также демонстрационными печатными пособиями, экранно-звуковыми средствами обучения, демонстрационными материалами, видеофильмами DVD.

Учебная аудитория для занятий семинарского типа: оснащена специализированной мебелью (стол для преподавателя, парты, стулья, доска для написания мелом); техническими средствами обучения (видеопроjectionное оборудование, средства звуковоспроизведения, экран и имеющие выход в сеть Интернет), а также демонстрационными печатными пособиями, экранно-звуковыми средствами обучения, демонстрационными материалами, видеофильмами DVD.

Помещения для самостоятельной работы обучающихся: оснащены специализированной мебелью (парты, стулья) техническими средствами обучения (персональные компьютеры с доступом в сеть интернет и обеспечением доступа в электронно-информационную среду университета, программным обеспечением).

5.6. Образовательные технологии

При реализации дисциплины (модуля) **«Эмоционально-волевое регулирование деятельности и общения»** применяются различные образовательные технологии, в том числе технологии электронного обучения.

Освоение дисциплины (модуля) **«Эмоционально-волевое регулирование деятельности и общения»** предусматривает использование в учебном процессе активных и интерактивных форм проведения учебных занятий в форме разбора конкретных ситуаций, психологических и тренингов в сочетании с внеаудиторной работой с целью формирования и развития профессиональных навыков обучающихся.

При освоении дисциплины (модуля) **«Эмоционально-волевое регулирование деятельности и общения»** предусмотрено применение электронного обучения.

Учебные часы дисциплины (модуля) **«Эмоционально-волевое регулирование деятельности и общения»** предусматривают классическую контактную работу преподавателя с обучающимся в аудитории и контактную работу посредством электронной информационно-образовательной среды в синхронном и асинхронном режиме (вне аудитории) посредством применения возможностей компьютерных технологий (электронная почта, электронный учебник, тестирование, вебинар, видеофильм, презентация, форум и др.).

Методика применения дистанционных образовательных технологий при реализации дисциплины (модуля) **«Эмоционально-волевое регулирование деятельности и общения»** представлена в приложениях основной профессиональной образовательной программы **«Медиация и внесудебное урегулирование конфликтов»** по направлению подготовки **37.03.02 Конфликтология**.

В рамках дисциплины (модуля) **«Эмоционально-волевое регулирование деятельности и общения»** предусмотрены встречи с руководителями и работниками организаций, деятельность которых связана с направленностью (профилем) реализуемой основной профессиональной образовательной программы.

Лист регистрации изменений

№ п/п	Содержание изменения	Реквизиты документа об утверждении изменения	Дата введения изменения
1.	Утверждена и введена в действие на основании Федерального государственного образовательного стандарта высшего профессионального образования по специальности 37.03.02 «Конфликтология» (уровень бакалавриата), утвержденным приказом Министерства образования и науки Российской Федерации от 29 июля 2020 № 840	Протокол Ученого совета факультета психологии РГСУ № 12 от «09» июня 2021 года	01.09.2021
2.		Протокол заседания Ученого совета № _____ от «___» _____ 20__ года	
3.	*	Протокол заседания Ученого совета № _____ от «___» _____ 20__ года	__-__-__
4.	*	Протокол заседания Ученого совета № _____ от «___» _____ 20__ года	__-__-__
5.	*	Протокол заседания Ученого совета № _____ от «___» _____ 20__ года	__-__-__



Министерство науки и высшего образования Российской Федерации
ФЕДЕРАЛЬНОЕ ГОСУДАРСТВЕННОЕ БЮДЖЕТНОЕ ОБРАЗОВАТЕЛЬНОЕ
УЧРЕЖДЕНИЕ ВЫСШЕГО ОБРАЗОВАНИЯ
«РОССИЙСКИЙ ГОСУДАРСТВЕННЫЙ СОЦИАЛЬНЫЙ УНИВЕРСИТЕТ»

УТВЕРЖДАЮ

Декан Факультета психологии
(наименование факультета)

Петрова Е.А./
«09» июня 2021 г.

**РАБОЧАЯ ПРОГРАММА ДИСЦИПЛИНЫ (МОДУЛЯ)
ПСИХОЛОГИЯ ЛИЧНОСТИ**

**Направление подготовки
37.03.02 Конфликтология**

**Направленность (профиль)
«Медиация и внесудебное урегулирование конфликтов»**

**ОБРАЗОВАТЕЛЬНАЯ ПРОГРАММА ВЫСШЕГО ОБРАЗОВАНИЯ - ПРОГРАММА
БАКАЛАВРИАТА**

**Уровень профессионального образования
Высшее образование – бакалавриат**

**Форма обучения
Очно-заочная**

Москва 2021

Рабочая программа дисциплины (модуля) «**Психология личности**» (модуля) разработана на основании федерального государственного образовательного стандарта высшего образования – бакалавриата по направлению подготовки **37.03.02 Конфликтология (уровень бакалавриата)**, утвержденного приказом Министерства образования и науки Российской Федерации от 29.07.2020 № 840 учебного плана по основной профессиональной образовательной программе высшего образования «**Конфликтология**», программы *бакалавриата* по направлению подготовки **37.03.02 Конфликтология (уровень бакалавриата)**, а также с учетом рекомендованной примерной основной образовательной программой и с учетом следующих профессиональных стандартов, сопряженных с профессиональной деятельностью выпускника:

07.001 "Специалист в области медиации (медиатор)".

Рабочая программа дисциплины (модуля) «**Психология личности**» разработана к.психол.н., доцентом О.Б. Поляковой.

Руководитель основной
профессиональной
образовательной программы
к.психол.н., доцент



А.В.Романова

(подпись)

Рабочая программа дисциплины (модуля) «**Психология личности**» обсуждена и утверждена на заседании факультета психологии РГСУ.

Протокол № 12 от «09» июня 2021 года

Заведующий кафедрой,
доктор психологических наук,
профессор



Е.А. Петрова

(подпись)

Рабочая программа дисциплины (модуля) «**Психология личности**» рекомендована к утверждению представителями организаций-работодателей:

МБОУ Образовательный центр
«Созвездие»
Директор



С.Н. Сюрин

(подпись)

ГКУСО МО «Красногорский
социально-реабилитационный центр
для несовершеннолетних»
Директор



Н.И. Горлова

(подпись)

Рабочая программа дисциплины (модуля) «**Психология личности**» рецензирована и рекомендована к утверждению:

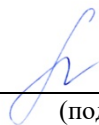
к.психол.н., профессор
ИЭиК



В.В. Белобрагин

(подпись)


к.психол.н., доцент
РГСУ



Н.Н. Бербер

(подпись)

Согласовано
Научная библиотека, директор



И.Г. Маляра

(подпись)

СОДЕРЖАНИЕ

РАЗДЕЛ 1. ПАСПОРТ РАБОЧЕЙ ПРОГРАММЫ ДИСЦИПЛИНЫ (МОДУЛЯ)	4
1.1. Цель и задачи дисциплины (модуля).....	4
1.2. Место дисциплины (модуля) в структуре основной профессиональной образовательной программы	4
1.3. Планируемые результаты обучения по дисциплине (модулю) в рамках планируемых результатов освоения основной профессиональной образовательной программы высшего образования – программы бакалавриата соотнесенные с установленными индикаторами достижения компетенций	5
РАЗДЕЛ 2 СТРУКТУРА И СОДЕРЖАНИЕ ДИСЦИПЛИНЫ (МОДУЛЯ)	5
2.1. Объем дисциплины (модуля), включая контактную работу обучающегося с педагогическими работникам и самостоятельную работу обучающегося	6
2.2. Учебно-тематический план по очно-заочной форме обучения	6
РАЗДЕЛ 3. УЧЕБНО-МЕТОДИЧЕСКОЕ ОБЕСПЕЧЕНИЕ САМОСТОЯТЕЛЬНОЙ РАБОТЫ ОБУЧАЮЩИХСЯ ПО ДИСЦИПЛИНЕ (МОДУЛЮ)	8
3.1. Виды самостоятельной работы обучающихся по дисциплине (модулю).....	8
3.2. Методические указания к самостоятельной работе по дисциплине (модулю)	9
РАЗДЕЛ 4. ФОНД ОЦЕНОЧНЫХ СРЕДСТВ ДЛЯ ПРОВЕДЕНИЯ ПРОМЕЖУТОЧНОЙ АТТЕСТАЦИИ ОБУЧАЮЩИХСЯ ПО ДИСЦИПЛИНЕ (МОДУЛЮ)	24
4.1. Форма промежуточной аттестации обучающегося по дисциплине (модулю).....	24
4.2. Перечень компетенций с указанием этапов их формирования в процессе освоения образовательной программы.....	24
4.3. Описание показателей и критериев оценивания компетенций на различных этапах их формирования, описание шкал оценивания	25
4.4. Типовые контрольные задания или иные материалы, необходимые для оценки знаний, умений, навыков и (или) опыта деятельности, характеризующих этапы формирования компетенций в процессе освоения образовательной программы	27
4.5. Методические материалы, определяющие процедуры оценивания знаний, умений, навыков и (или) опыта деятельности, характеризующих этапы формирования компетенций.....	32
РАЗДЕЛ 5. УСЛОВИЯ РЕАЛИЗАЦИИ ДИСЦИПЛИНЫ (МОДУЛЯ)	32
5.1. Перечень основной и дополнительной учебной литературы для освоения дисциплины (модуля).....	32
5.1.1. Основная литература	32
5.1.2. Дополнительная литература.....	33
5.2. Перечень ресурсов информационно-коммуникационной сети «Интернет», необходимых для освоения дисциплины (модуля).....	34
5.3. Методические указания для обучающихся по освоению дисциплины (модуля).....	35
5.4. Информационно-технологическое обеспечение образовательного процесса по дисциплине (модулю).....	36
5.4.1. Средства информационных технологий	36
5.4.2. Программное обеспечение	36
5.4.3. Информационные справочные системы	36
5.5. Материально-техническое обеспечение образовательного процесса по дисциплине (модулю).....	37
5.6. Образовательные технологии	38
Лист регистрации изменений.....	39

РАЗДЕЛ 1. ПАСПОРТ РАБОЧЕЙ ПРОГРАММЫ ДИСЦИПЛИНЫ (МОДУЛЯ)

1.1. Цель и задачи дисциплины (модуля)

Цель дисциплины (модуля) «Психология личности» заключается в получении обучающимися теоретических знаний о психологии личности как одной из отраслей психологической науки для формирования системы научных психологических знаний о понимании личности в психологии, об основных теориях личности в зарубежной и отечественной психологии, с последующим применением в профессиональной сфере информационно-аналитического и организационно-управленческого характера.

Задачи дисциплины (модуля):

1. Выявление специфики психологии личности в зарубежной психологии.
2. Выявление специфики психологии личности в отечественной психологии.
3. Изучение основных направлений психологии личности в зарубежной психологии.
4. Изучение основных направлений психологии личности в отечественной психологии.
5. Изучение понятийного аппарата психологии личности.
6. Исследование объекта, предмета, цели и задач психологии личности.
7. Ознакомление с методологическими основами психологии личности в зарубежной психологии.
8. Ознакомление с методологическими основами психологии личности в отечественной психологии.
9. Ознакомление с основными научными подходами и концепциями понимания личности в психологии.
10. Ознакомление с основными теориями личности в зарубежной психологии.
11. Ознакомление с основными теориями личности в отечественной психологии.
12. Рассмотрение психологии личности как раздела в психологии.

1.2. Место дисциплины (модуля) в структуре основной профессиональной образовательной программы

Дисциплина (модуль) «**Психология личности**» реализуется в базовой части основной профессиональной образовательной программы «**Конфликтология**» по направлению подготовки «**37.03.02 Конфликтология**» очно-заочной форм обучения.

Изучение дисциплины (модуля) «**Психология личности**» базируется на знаниях и умениях, полученных обучающимися ранее в ходе освоения программного материала ряда дисциплин: «Анатомия и физиология центральной нервной системы и высшей нервной деятельности», «История социально-психологического знания», «Зоопсихология и сравнительная психология», «Социология».

Изучение дисциплины (модуля) «**Психология личности**» является базовым для последующего освоения программного материала дисциплин (модулей): «Психологическое консультирование и медиация в системе образования», «Психология семьи», «Психологическое консультирование и медиация в сфере семейных отношений», «Социальная психология».

1.3. Планируемые результаты обучения по дисциплине (модулю) в рамках планируемых результатов освоения основной профессиональной образовательной программы высшего образования – программы бакалавриата соотнесенные с установленными индикаторами достижения компетенций

Процесс освоения дисциплины (модуля) направлен на формирование у обучающихся следующих **общекультурных и профессиональных** компетенций: **ОПК-6** в соответствии с основной профессиональной образовательной программой «**Конфликтология**» по направлению подготовки «**Медиация и внесудебное урегулирование конфликтов**» «**37.03.02 Конфликтология**».

В результате освоения дисциплины (модуля) обучающийся должен демонстрировать следующие результаты:

Категория компетенции	Код компетенции	Формулировка компетенции	Код и наименование индикатора достижения компетенции	Результаты обучения
Супервизия	ОПК-6	Способен поддерживать уровень профессиональной компетенции, в том числе за счет понимания и готовности работать под супервизией	ОПК-6.1. Демонстрирует определенный уровень профессиональной рефлексии ОПК-6.2. Демонстрирует понимание возможности супервизии как метода развития профессиональной рефлексии ОПК-6.3. Владеет приемами самоорганизации и самообучения в профессиональной сфере деятельности	Знать: требования к профессиональной компетенции специалиста по управлению конфликтами, в том числе в организации. Уметь: настраиваться на эффективную работу и работать под супервизией Владеть: способами поддержания профессиональной компетенции в сфере управления конфликтами, в том числе, с применением супервизии.

РАЗДЕЛ 2 СТРУКТУРА И СОДЕРЖАНИЕ ДИСЦИПЛИНЫ (МОДУЛЯ)

2.1. Объем дисциплины (модуля), включая контактную работу обучающегося с педагогическими работниками и самостоятельную работу обучающегося

Общая трудоемкость дисциплины (модуля), изучаемой во 5 семестре, составляет 4 зачетных единицы. По дисциплине (модулю) предусмотрен экзамен

Очно-заочная форма обучения

Вид учебной работы	Всего часов	Семестры			
		4	5	6	7
Контактная работа обучающихся с педагогическими работниками (по видам учебных занятий) (всего):	24		24		
Учебные занятия лекционного типа	8		8		
Практические занятия	16		16		
Лабораторные занятия					
Иная контактная работа	24		24		
Иная контактная работа. Практическая подготовка					
Самостоятельная работа обучающихся, всего	60		60		
Контроль промежуточной аттестации (час)	36 экзамен		36		
ОБЪЕМ ДИСЦИПЛИНЫ (МОДУЛЯ) В ЧАСАХ	144				

2.2. Учебно-тематический план по очно-заочной форме обучения

Раздел, тема	Виды учебной работы, академических часов							
	Всего	Самостоятельная работа	Контактная работа обучающихся с педагогическими работниками					
			Всего	Лекционные занятия	Семинарские/ практические занятия	Лабораторные занятия	Иная контактная работа	
							Всего	Практическая подготовка
Модуль 1 (Семестр 5)								
Раздел 1 Личность	27	15	12	2	4		6	
Тема 1. Понятие «личность» в	14	8	6	2	2		2	

Раздел, тема	Виды учебной работы, академических часов							
	Всего	Самостоятельная работа	Контактная работа обучающихся с педагогическими работниками					
			Всего	Лекционные занятия	Семинарские/ практические занятия	Лабораторные занятия	Иная контактная работа	
							Всего	Практическая подготовка
психологии								
Тема 2. Структура и свойства личности	13	7	6		2		4	
Раздел 2. Психология личности как раздел психологии	27	15	12	2	4		6	
Тема 1. Психология личности	14	8	6	2	2		2	
Тема 2. Предмет, цели и задачи психологии личности	13	7	6		2		4	
Раздел 3. Теории личности в зарубежной психологии	27	15	12	2	4		6	
Тема 1. Психодинамические, феноменологическая и поведенческие теории личности	14	8	6	2	2		2	
Тема 2. Когнитивная, гуманистические и диспозиционные теории личности	13	7	6		2		4	
Раздел 4. Теории личности в отечественной психологии	27	15	12	2	4		6	
Тема 1. Деятельностные и диспозиционные теории личности	14	8	6	2	2		2	

Раздел, тема	Виды учебной работы, академических часов							
	Всего	Самостоятельная работа	Контактная работа обучающихся с педагогическими работниками					
			Всего	Лекционные занятия	Семинарские/практические занятия	Лабораторные занятия	Иная контактная работа	
							Всего	Практическая подготовка
Тема 2. Теории отношений личности	13	7	6		2		4	
Контроль промежуточной аттестации (час)	36							
Общий объем, часов	144	60		8	16		24	
Форма промежуточной аттестации	Экзамен							
Общий объем часов по дисциплине (модулю)	144	60		8	16		24	

РАЗДЕЛ 3. УЧЕБНО-МЕТОДИЧЕСКОЕ ОБЕСПЕЧЕНИЕ САМОСТОЯТЕЛЬНОЙ РАБОТЫ ОБУЧАЮЩИХСЯ ПО ДИСЦИПЛИНЕ (МОДУЛЮ)

3.1. Виды самостоятельной работы обучающихся по дисциплине (модулю)

Очно-заочная форма обучения

Раздел, тема	Всего	Виды самостоятельной работы обучающихся					
		Академическая активность, час	Форма академической активности	Выполнение практ. заданий, час	Форма практического задания	Рубежный текущий контроль, час	Форма рубежного текущего контроля
Модуль 1. Название модуля, семестр 1_							

Раздел 1. Личность	15	7	Подготовка к лекционным и практическим занятиям, самостоятельное изучение раздела в ЭИОС	6	реферат	2	Компьютерное тестирование или иная форма рубежного контроля по усмотрению преподавателя
Раздел 2. Психология личности как раздел психологии	15	7	Подготовка к лекционным и практическим занятиям, самостоятельное изучение раздела в ЭИОС	6	реферат	2	Компьютерное тестирование или иная форма рубежного контроля по усмотрению преподавателя
Раздел 3. Теории личности в зарубежной психологии	15	7	Подготовка к лекционным и практическим занятиям, самостоятельное изучение раздела в ЭИОС	6	реферат	2	Компьютерное тестирование или иная форма рубежного контроля по усмотрению преподавателя
Раздел 4. Теории личности в отечественной психологии	15	7	Подготовка к лекционным и практическим занятиям, самостоятельное изучение раздела в ЭИОС	6	реферат	2	Компьютерное тестирование или иная форма рубежного контроля по усмотрению преподавателя
Общий объем по модулю/семестру, часов	60	28		24		8	
Общий объем по дисциплине (модулю), часов	60	28		24		8	

3.2. Методические указания к самостоятельной работе по дисциплине (модулю)

РАЗДЕЛ 1. ЛИЧНОСТЬ.

Цели: познакомиться с понятием «личность» в психологии, изучить структуру и свойства личности.

Перечень изучаемых элементов содержания: личность, структура личности, свойства личности.

Тема 1. Понятие «личность» в психологии.

Цель – познакомиться с понятием «личность» в психологии.

Перечень изучаемых элементов содержания: личность; понимание личности в общественных науках; понимание личности в философских концепциях; понимание личности в психологических концепциях; пять аспектов проблемы многообразия подходов к пониманию личности; биогенетическая ориентация; социогенетическая ориентация; социализация; персоногенетическая ориентация; общая психология личности; два фактора детерминации развития личности; индивид-личность-индивидуальность; три фазы становления человека как личности; адаптация; индивидуализация; интеграция; базовая культура личности; культура самоопределения личности.

Вопросы для самоподготовки:

- 1) Адаптация
- 2) Базовая культура личности
- 3) Биогенетическая ориентация
- 4) Два фактора детерминации развития личности
- 5) Индивид-личность-индивидуальность
- 6) Индивидуализация
- 7) Интеграция
- 8) Культура самоопределения личности
- 9) Личность
- 10) Общая психология личности
- 11) Персоногенетическая ориентация
- 12) Понимание личности в общественных науках
- 13) Понимание личности в психологических концепциях
- 14) Понимание личности в философских концепциях
- 15) Пять аспектов проблемы многообразия подходов к пониманию личности
- 16) Социализация
- 17) Социогенетическая ориентация
- 18) Три фазы становления человека как личности

Тема 2. Структура и свойства личности.

Цели: изучить структуру личности; изучить свойства личности.

Перечень изучаемых элементов содержания:

структура личности; главные элементы структуры здоровой личности с точки зрения ее жизнедеятельности; мировосприятие личности; опыт личности; рисунок тела личности; психологическая структура личности; подсознание; сознание; самосознание; социальная структура личности; способ реализации в деятельности социальных качеств; объективные социальные потребности личности; способности к творческой деятельности, знания, навыки; степень овладения культурными ценностями общества; нравственные нормы и принципы;

свойства личности; социально-демографические данные; уголовно-правовые данные; медицинские данные; внешние или физические данные; жизненный путь или биография; образ жизни; поведение; направленность личности; способности; темперамент; характер.

Вопросы для самоподготовки:

- 1) Внешние или физические данные
- 2) Главные элементы структуры здоровой личности с точки зрения ее жизнедеятельности
- 3) Жизненный путь или биография
- 4) Медицинские данные
- 5) Мировосприятие личности
- 6) Направленность личности
- 7) Нравственные нормы и принципы
- 8) Образ жизни
- 9) Объективные социальные потребности личности
- 10) Опыт личности
- 11) Поведение
- 12) Подсознание
- 13) Психологическая структура личности

- 14) Рисунок тела личности
- 15) Самосознание
- 16) Свойства личности
- 17) Сознание
- 18) Социальная структура личности
- 19) Социально-демографические данные
- 20) Способ реализации в деятельности социальных качеств
- 21) Способности
- 22) Способности к творческой деятельности, знания, навыки
- 23) Степень овладения культурными ценностями общества
- 24) Структура личности
- 25) Темперамент
- 26) Уголовно-правовые данные
- 27) Характер

ПРАКТИЧЕСКОЕ ЗАДАНИЕ К РАЗДЕЛУ 1

Форма практического задания: реферат.

Примерный перечень тем рефератов к разделу 1:

- 1) Адаптация
- 2) Базовая культура личности
- 3) Биогенетическая ориентация
- 4) Внешние или физические данные
- 5) Главные элементы структуры здоровой личности с точки зрения ее жизнедеятельности
- 6) Два фактора детерминации развития личности
- 7) Жизненный путь или биография
- 8) Индивид-личность-индивидуальность
- 9) Индивидуализация
- 10) Интеграция
- 11) Культура самоопределения личности
- 12) Личность
- 13) Медицинские данные
- 14) Мировосприятие личности
- 15) Направленность личности
- 16) Нравственные нормы и принципы
- 17) Образ жизни
- 18) Общая психология личности
- 19) Объективные социальные потребности личности
- 20) Опыт личности
- 21) Персоногенетическая ориентация
- 22) Поведение
- 23) Подсознание
- 24) Понимание личности в общественных науках
- 25) Понимание личности в психологических концепциях
- 26) Понимание личности в философских концепциях
- 27) Психологическая структура личности
- 28) Пять аспектов проблемы многообразия подходов к пониманию личности
- 29) Рисунок тела личности
- 30) Самосознание
- 31) Свойства личности
- 32) Сознание
- 33) Социализация

- 34) Социальная структура личности
- 35) Социально-демографические данные
- 36) Социогенетическая ориентация
- 37) Способ реализации в деятельности социальных качеств
- 38) Способности
- 39) Способности к творческой деятельности, знания, навыки
- 40) Степень овладения культурными ценностями общества
- 41) Структура личности
- 42) Темперамент
- 43) Три фазы становления человека как личности
- 44) Уголовно-правовые данные
- 45) Характер

РУБЕЖНЫЙ КОНТРОЛЬ К РАЗДЕЛУ 1: форма рубежного контроля – контрольная работа.

В контрольной работе 1 теоретический вопрос и 2 аналитических задания.

Теоретические вопросы:

- 1) Адаптация
- 2) Базовая культура личности
- 3) Биогенетическая ориентация
- 4) Внешние или физические данные
- 5) Главные элементы структуры здоровой личности с точки зрения ее жизнедеятельности
- 6) Два фактора детерминации развития личности
- 7) Жизненный путь или биография
- 8) Индивид-личность-индивидуальность
- 9) Индивидуализация
- 10) Интеграция
- 11) Культура самоопределения личности
- 12) Личность
- 13) Медицинские данные
- 14) Мировосприятие личности
- 15) Направленность личности
- 16) Нравственные нормы и принципы
- 17) Образ жизни
- 18) Общая психология личности
- 19) Объективные социальные потребности личности
- 20) Опыт личности
- 21) Персоногенетическая ориентация
- 22) Поведение
- 23) Подсознание
- 24) Понимание личности в общественных науках
- 25) Понимание личности в психологических концепциях
- 26) Понимание личности в философских концепциях
- 27) Психологическая структура личности
- 28) Пять аспектов проблемы многообразия подходов к пониманию личности
- 29) Рисунок тела личности
- 30) Самосознание
- 31) Свойства личности
- 32) Сознание
- 33) Социализация

- 34) Социальная структура личности
- 35) Социально-демографические данные
- 36) Социогенетическая ориентация
- 37) Способ реализации в деятельности социальных качеств
- 38) Способности
- 39) Способности к творческой деятельности, знания, навыки
- 40) Степень овладения культурными ценностями общества
- 41) Структура личности
- 42) Темперамент
- 43) Три фазы становления человека как личности
- 44) Уголовно-правовые данные
- 45) Характер

Аналитические задания:

- 1) Специфика диагностики, профилактики и коррекции внимания
- 2) Специфика диагностики, профилактики и коррекции волевых качеств
- 3) Специфика диагностики, профилактики и коррекции воли
- 4) Специфика диагностики, профилактики и коррекции воображения
- 5) Специфика диагностики, профилактики и коррекции восприятия
- 6) Специфика диагностики, профилактики и коррекции индивидуальных особенностей
- 7) Специфика диагностики, профилактики и коррекции мотивации
- 8) Специфика диагностики, профилактики и коррекции мышления
- 9) Специфика диагностики, профилактики и коррекции нравственных норм и принципов личности
- 10) Специфика диагностики, профилактики и коррекции опыта личности
- 11) Специфика диагностики, профилактики и коррекции особенностей адаптации личности
- 12) Специфика диагностики, профилактики и коррекции особенностей деградации личности
- 13) Специфика диагностики, профилактики и коррекции особенностей дезинтеграции личности
- 14) Специфика диагностики, профилактики и коррекции особенностей изоляции личности
- 15) Специфика диагностики, профилактики и коррекции особенностей индивидуализации личности
- 16) Специфика диагностики, профилактики и коррекции особенностей индивидуальности
- 17) Специфика диагностики, профилактики и коррекции особенностей интеграции личности

РАЗДЕЛ 2. ПСИХОЛОГИЯ ЛИЧНОСТИ КАК РАЗДЕЛ ПСИХОЛОГИИ.

Цели: рассмотреть психологию личности как раздел психологии; изучить предмет, цели и задачи психологии личности.

Перечень изучаемых элементов содержания: психология личности; предмет психологии личности; цели психологии личности; задачи психологии личности.

Тема 1. Психология личности.

Цель: рассмотреть психологию личности как раздел психологии.

Перечень изучаемых элементов содержания: психология личности; личность (А.Н. Леонтьев); личность (С.Л. Рубинштейн); личность (К.А. Абульханова); личность

(В.А. Ганзен); личность (И.С. Кон); личность (Б.Г. Ананьев); личность (А.В. Петровский); личность (К.К. Платонов); личность (Ю.В. Щербатых); личность (М.Н. Щербаков); личность (М.В. Гамезо); глубинная психология личности (психоанализ З. Фрейда; индивидуальная психология А. Адлера; гуманистический психоанализ Э. Фромма; психоаналитическая теория невротических конфликтов К. Хорни; аналитическая теория личности К.Г. Юнга; эго-психоанализ Э. Эриксона; трансакционный анализ Э. Берна); гуманистическая психология (гуманистическая теория личности А. Маслоу; человеко-центрированный подход К. Роджерса); экзистенциальная психология (dasein-анализ Л. Бинсвангера и М. Босса; американская школа экзистенциальной психологии – И. Ялом, Р. Мэй, Дж. Бьюдженталь; психология поиска и реализации смысла жизни, логотерапия В. Франкла; экзистенциальный анализ А. Лэнгле); когнитивное и социально-когнитивное направления в психологии личности (теория личностных конструктов Дж. Келли; социально-когнитивная теория личности А. Бандуры; социально-когнитивная теория личности Дж. Роттера); бихевиориальная психология (теория оперантного научения Б. Скиннера); диспозициональное направление в теории личности (диспозициональная теория личности Г. Олпорта; структурная теория черт личности Р. Кэттелла); психопатология личности (теория психопатологии душевной жизни К. Ясперса; теория личностных акцентуаций К. Леонгарда; патопсихология личности Б.В. Зейгарник; клиническая психология личности П.С. Гуревич); психология личности в отечественной психологии (концепция личности А.Г. Ковалева; концепция личности В.Н. Мясищева; концепция личности К.К. Платонова; концепция личности Ю.В. Щербатых; концепция личности Б.Г. Ананьева).

Вопросы для самоподготовки:

- 1) _ Бихевиориальная психология (теория оперантного научения Б. Скиннера)
- 2) _ Глубинная психология личности (психоанализ З. Фрейда; индивидуальная психология А. Адлера; гуманистический психоанализ Э. Фромма; психоаналитическая теория невротических конфликтов К. Хорни; аналитическая теория личности К.Г. Юнга; эго-психоанализ Э. Эриксона; трансакционный анализ Э. Берна)
- 3) _ Гуманистическая психология (гуманистическая теория личности А. Маслоу; человеко-центрированный подход К. Роджерса)
- 4) _ Диспозициональное направление в теории личности (диспозициональная теория личности Г. Олпорта; структурная теория черт личности Р. Кэттелла)
- 5) _ Когнитивное и социально-когнитивное направления в психологии личности (теория личностных конструктов Дж. Келли; социально-когнитивная теория личности А. Бандуры; социально-когнитивная теория личности Дж. Роттера)
- 6) _ Личность (А.В. Петровский)
- 7) _ Личность (А.Н. Леонтьев)
- 8) _ Личность (Б.Г. Ананьев)
- 9) _ Личность (В.А. Ганзен)
- 10) Личность (И.С. Кон)
- 11) Личность (К.А. Абульханова)
- 12) Личность (К.К. Платонов)
- 13) Личность (М.В. Гамезо)
- 14) Личность (М.Н. Щербаков)
- 15) Личность (С.Л. Рубинштейн)
- 16) Личность (Ю.В. Щербатых)
- 17) Психология личности
- 18) Психология личности в отечественной психологии (концепция личности А.Г. Ковалева; концепция личности В.Н. Мясищева; концепция личности К.К. Платонова; концепция личности Ю.В. Щербатых; концепция личности Б.Г. Ананьева)

19) Психопатология личности (теория психопатологии душевной жизни К. Ясперса; теория личностных акцентуаций К. Леонгарда; патопсихология личности Б.В. Зейгарник; клиническая психология личности П.С. Гуревич)

20) Экзистенциальная психология (dasein-анализ Л. Бинсвангера и М. Босса; американская школа экзистенциальной психологии – И. Ялом, Р. Мэй, Дж. Бьюдженталь; психология поиска и реализации смысла жизни, логотерапия В. Франкла; экзистенциальный анализ А. Лэнгле)

Тема 2. Предмет, цели и задачи психологии личности.

Цель: изучить предмет, цели и задачи психологии личности.

Перечень изучаемых элементов содержания:

1. Объект психологии личности;
2. Предмет психологии личности;
3. Широкий спектр проявлений личности;
4. Предмет психологии личности (а.г. асмолов);
5. Предмет психологии личности (додонов);
6. Составляющие области психологии личности (а.г. асмолов);
7. Три общих принципа функционирования личности;
8. Основные направления построения предмета психологии личности (а.г. асмолов);
9. Основная цель психологии личности;
10. Задачи психологии личности;

Вопросы для самоподготовки:

- 1) _Задачи психологии личности
- 2) _Объект психологии личности
- 3) _Основная цель психологии личности
- 4) _Основные направления построения предмета психологии личности (а.г. асмолов)
- 5) _Предмет психологии личности
- 6) _Предмет психологии личности (а.г. асмолов)
- 7) _Предмет психологии личности (б.и. додонов)
- 8) _Составляющие области психологии личности (а.г. асмолов)
- 9) _Три общих принципа функционирования личности
- 10) Широкий спектр проявлений личности

ПРАКТИЧЕСКОЕ ЗАДАНИЕ К РАЗДЕЛУ 2

Форма практического задания: реферат.

Примерный перечень тем рефератов к разделу 2:

- 1) _Бихевиориальная психология (теория оперантного научения Б. Скиннера)
- 2) _Глубинная психология личности (психоанализ З. Фрейда; индивидуальная психология А. Адлера; гуманистический психоанализ Э. Фромма; психоаналитическая теория невротических конфликтов К. Хорни; аналитическая теория личности К.Г. Юнга; эго-психоанализ Э. Эриксона; трансакционный анализ Э. Берна)
- 3) _Гуманистическая психология (гуманистическая теория личности А. Маслоу; человеко-центрированный подход К. Роджерса)
- 4) _Диспозициональное направление в теории личности (диспозициональная теория личности Г. Олпорта; структурная теория черт личности Р. Кэттелла)
- 5) _Задачи психологии личности

6) _Когнитивное и социально-когнитивное направления в психологии личности (теория личностных конструкторов Дж. Келли; социально-когнитивная теория личности А. Бандуры; социально-когнитивная теория личности Дж. Роттера)

- 7) _Личность (А.В. Петровский)
- 8) _Личность (А.Н. Леонтьев)
- 9) _Личность (Б.Г. Ананьев)
- 10) Личность (В.А. Ганзен)
- 11) Личность (И.С. Кон)
- 12) Личность (К.А. Абульханова)
- 13) Личность (К.К. Платонов)
- 14) Личность (М.В. Гамезо)
- 15) Личность (М.Н. Щербаков)
- 16) Личность (С.Л. Рубинштейн)
- 17) Личность (Ю.В. Щербатых)
- 18) Объект психологии личности
- 19) Основная цель психологии личности
- 20) Основные направления построения предмета психологии личности (А.Г. Асмолов)
- 21) Предмет психологии личности
- 22) Предмет психологии личности (А.Г. Асмолов)
- 23) Предмет психологии личности (Б.И. Додонов)
- 24) Психология личности
- 25) психология личности в отечественной психологии (концепция личности А.Г. Ковалева; концепция личности В.Н. Мясищева; концепция личности К.К. Платонова; концепция личности Ю.В. Щербатых; концепция личности Б.Г. Ананьева)
- 26) психопатология личности (теория психопатологии душевной жизни К. Ясперса; теория личностных акцентуаций К. Леонгарда; патопсихология личности Б.В. Зейгарник; клиническая психология личности П.С. Гуревич)
- 27) составляющие области психологии личности (А.Г. Асмолов)
- 28) три общих принципа функционирования личности
- 29) широкий спектр проявлений личности
- 30) экзистенциальная психология (dasein-анализ Л. Бинсвангера и М. Босса; американская школа экзистенциальной психологии – И. Ялом, Р. Мэй, Дж. Бьюдженталь; психология поиска и реализации смысла жизни, логотерапия В. Франкла; экзистенциальный анализ А. Лэнгле)

РУБЕЖНЫЙ КОНТРОЛЬ К РАЗДЕЛУ 2:

Форма рубежного контроля – контрольная работа.

Примерный перечень вопросов к разделу 2:

В контрольной работе 1 теоретический вопрос и 2 аналитических задания.

Теоретические вопросы:

- 1) _Бихевиориальная психология (теория оперантного научения Б. Скиннера)
- 2) _Глубинная психология личности (психоанализ З. Фрейда; индивидуальная психология А. Адлера; гуманистический психоанализ Э. Фромма; психоаналитическая теория невротических конфликтов К. Хорни; аналитическая теория личности К.Г. Юнга; эго-психоанализ Э. Эриксона; трансакционный анализ Э. Берна)
- 3) _Гуманистическая психология (гуманистическая теория личности А. Маслоу; человеко-центрированный подход К. Роджерса)
- 4) _Диспозициональное направление в теории личности (диспозициональная теория личности Г. Олпорта; структурная теория черт личности Р. Кэттелла)
- 5) _Задачи психологии личности

6) _Когнитивное и социально-когнитивное направления в психологии личности (теория личностных конструктов Дж. Келли; социально-когнитивная теория личности А. Бандуры; социально-когнитивная теория личности Дж. Роттера)

- 7) _Личность (А.В. Петровский)
- 8) _Личность (А.Н. Леонтьев)
- 9) _Личность (Б.Г. Ананьев)
- 10) Личность (В.А. Ганзен)
- 11) Личность (И.С. Кон)
- 12) Личность (К.А. Абульханова)
- 13) Личность (К.К. Платонов)
- 14) Личность (М.В. Гамезо)
- 15) Личность (М.Н. Щербаков)
- 16) Личность (С.Л. Рубинштейн)
- 17) Личность (Ю.В. Щербатых)
- 18) Объект психологии личности
- 19) Основная цель психологии личности
- 20) Основные направления построения предмета психологии личности (А.Г. Асмолов)
- 21) Предмет психологии личности
- 22) Предмет психологии личности (А.Г. Асмолов)
- 23) Предмет психологии личности (Б.И. Додонов)
- 24) Психология личности
- 25) Психология личности в отечественной психологии (концепция личности А.Г. Ковалева; концепция личности В.Н. Мясищева; концепция личности К.К. Платонова; концепция личности Ю.В. Щербатых; концепция личности Б.Г. Ананьева)
- 26) Психопатология личности (теория психопатологии душевной жизни К. Ясперса; теория личностных акцентуаций К. Леонгарда; патопсихология личности Б.В. Зейгарник; клиническая психология личности П.С. Гуревич)
- 27) Составляющие области психологии личности (А.Г. Асмолов)
- 28) Три общих принципа функционирования личности
- 29) Широкий спектр проявлений личности
- 30) Экзистенциальная психология (dasein-анализ Л. Бинсвангера и М. Босса; американская школа экзистенциальной психологии – И. Ялом, Р. Мэй, Дж. Бьюдженталь; психология поиска и реализации смысла жизни, логотерапия В. Франкла; экзистенциальный анализ А. Лэнгле)

Аналитические задания:

- 1) Специфика диагностики, профилактики и коррекции особенностей мировосприятия личности
- 2) Специфика диагностики, профилактики и коррекции особенностей направленности личности
- 3) Специфика диагностики, профилактики и коррекции особенностей социализации личности
- 4) Специфика диагностики, профилактики и коррекции особенностей Я-концепции
- 5) Специфика диагностики, профилактики и коррекции ощущений
- 6) Специфика диагностики, профилактики и коррекции памяти
- 7) Специфика диагностики, профилактики и коррекции потребностей
- 8) Специфика диагностики, профилактики и коррекции представления
- 9) Специфика диагностики, профилактики и коррекции психотипа личности
- 10) Специфика диагностики, профилактики и коррекции речи
- 11) Специфика диагностики, профилактики и коррекции самооценки
- 12) Специфика диагностики, профилактики и коррекции способностей

- 13) Специфика диагностики, профилактики и коррекции уровня притязаний
- 14) Специфика диагностики, профилактики и коррекции характера
- 15) Специфика диагностики, профилактики и коррекции чувств
- 16) Специфика диагностики, профилактики и коррекции эмоций
- 17) Специфика диагностики, профилактики и учет рисунка тела личности
- 18) Специфика диагностики, профилактики и учета темперамента

РАЗДЕЛ 3. ТЕОРИИ ЛИЧНОСТИ В ЗАРУБЕЖНОЙ ПСИХОЛОГИИ.

Цели: рассмотреть психодинамические, феноменологическую и поведенческие теории личности; рассмотреть когнитивную, гуманистические и диспозиционные теории личности.

Перечень изучаемых элементов содержания: психодинамические, феноменологическая и поведенческие теории личности; когнитивная, гуманистические и диспозиционные теории личности.

Тема 1. Психодинамические, феноменологическая и поведенческие теории личности.

Цель – рассмотреть психодинамические, феноменологическую и поведенческие теории личности.

Перечень изучаемых элементов содержания: вклад А. Адлера в психологию личности; вклад В. Райха в психологию личности; вклад З. Фрейда в психологию личности; вклад К. Хорни в психологию личности; вклад Э. Эриксона в психологию личности; вклад К. Юнга в психологию личности; вклад К. Роджерса в психологию личности; вклад А. Бандуры в психологию личности; вклад Дж. Роттера в психологию личности; вклад Б.Ф. Скиннера в психологию личности; вклад К. Спенса в психологию личности; вклад Дж.Б. Уотсона в психологию личности; вклад Л. Халла в психологию личности.

Вопросы для самоподготовки:

- 1) Вклад А. Адлера в психологию личности
- 2) Вклад А. Бандуры в психологию личности
- 3) Вклад Б.Ф. Скиннера в психологию личности
- 4) Вклад В. Райха в психологию личности
- 5) Вклад Дж. Роттера в психологию личности
- 6) Вклад Дж.Б. Уотсона в психологию личности
- 7) Вклад З. Фрейда в психологию личности
- 8) Вклад К. Роджерса в психологию личности
- 9) Вклад К. Спенса в психологию личности
- 10) Вклад К. Хорни в психологию личности
- 11) Вклад К. Юнга в психологию личности
- 12) Вклад Л. Халла в психологию личности
- 13) Вклад Э. Эриксона в психологию личности
- 14) Специфика поведенческих теорий личности в зарубежной психологии
- 15) Специфика психодинамических теорий личности в зарубежной психологии
- 16) Специфика феноменологической теории личности в зарубежной психологии

Тема 2. Когнитивная, гуманистические и диспозиционные теории личности.

Цель: рассмотреть когнитивную, гуманистические и диспозиционные теории личности.

Перечень изучаемых элементов содержания: вклад Дж.А. Келли в психологию личности; вклад А. Маслоу в психологию личности; вклад Э. Фромма в психологию личности; вклад Г. Айзенка в психологию личности; вклад Р. Кеттелла в психологию личности; вклад Э. Кречмера в психологию личности; вклад Г. Олпорта в психологию личности; вклад У.Г. Шелдона в психологию личности.

Вопросы для самоподготовки:

- 1) _ Вклад А. Маслоу в психологию личности
- 2) _ Вклад Г. Айзенка в психологию личности
- 3) _ Вклад Г. Олпорта в психологию личности
- 4) _ Вклад Дж.А. Келли в психологию личности
- 5) _ Вклад Р. Кеттелла в психологию личности
- 6) _ Вклад У.Г. Шелдона в психологию личности
- 7) _ Вклад Э. Кречмера в психологию личности
- 8) _ Вклад Э. Фромма в психологию личности
- 9) _ Специфика гуманистических теорий личности в зарубежной психологии
- 10) Специфика диспозиционных теорий личности в зарубежной психологии
- 11) Специфика когнитивной теории личности в зарубежной психологии

ПРАКТИЧЕСКОЕ ЗАДАНИЕ К РАЗДЕЛУ 3

Форма практического задания: реферат.

Примерный перечень тем рефератов к разделу 3:

- 1) Вклад А. Адлера в психологию личности
- 2) Вклад А. Бандуры в психологию личности
- 3) Вклад А. Маслоу в психологию личности
- 4) Вклад Б.Ф. Скиннера в психологию личности
- 5) Вклад В. Райха в психологию личности
- 6) Вклад Г. Айзенка в психологию личности
- 7) Вклад Г. Олпорта в психологию личности
- 8) Вклад Дж. Роттера в психологию личности
- 9) Вклад Дж.А. Келли в психологию личности
- 10) Вклад Дж.Б. Уотсона в психологию личности
- 11) Вклад З. Фрейда в психологию личности
- 12) Вклад К. Роджерса в психологию личности
- 13) Вклад К. Спенса в психологию личности
- 14) Вклад К. Хорни в психологию личности
- 15) Вклад К. Юнга в психологию личности
- 16) Вклад Л. Халла в психологию личности
- 17) Вклад Р. Кеттелла в психологию личности
- 18) Вклад У.Г. Шелдона в психологию личности
- 19) Вклад Э. Кречмера в психологию личности
- 20) Вклад Э. Фромма в психологию личности
- 21) Вклад Э. Эриксона в психологию личности
- 22) Специфика гуманистических теорий личности в зарубежной психологии
- 23) Специфика диспозиционных теорий личности в зарубежной психологии
- 24) Специфика когнитивной теории личности в зарубежной психологии
- 25) Специфика поведенческих теорий личности в зарубежной психологии
- 26) Специфика психодинамических теорий личности в зарубежной психологии
- 27) Специфика феноменологической теории личности в зарубежной психологии

РУБЕЖНЫЙ КОНТРОЛЬ К РАЗДЕЛУ 3:

Форма рубежного контроля – контрольная работа.

Примерный перечень вопросов к разделу 3:

В контрольной работе 1 теоретический вопрос и 2 аналитических задания.

Теоретические вопросы:

- 1) Вклад А. Адлера в психологию личности
- 2) Вклад А. Бандуры в психологию личности
- 3) Вклад А. Маслоу в психологию личности
- 4) Вклад Б.Ф. Скиннера в психологию личности
- 5) Вклад В. Райха в психологию личности
- 6) Вклад Г. Айзенка в психологию личности
- 7) Вклад Г. Олпорта в психологию личности
- 8) Вклад Дж. Роттера в психологию личности
- 9) Вклад Дж.А. Келли в психологию личности
- 10) Вклад Дж.Б. Уотсона в психологию личности
- 11) Вклад З. Фрейда в психологию личности
- 12) Вклад К. Роджерса в психологию личности
- 13) Вклад К. Спенса в психологию личности
- 14) Вклад К. Хорни в психологию личности
- 15) Вклад К. Юнга в психологию личности
- 16) Вклад Л. Халла в психологию личности
- 17) Вклад Р. Кеттелла в психологию личности
- 18) Вклад У.Г. Шелдона в психологию личности
- 19) Вклад Э. Кречмера в психологию личности
- 20) Вклад Э. Фромма в психологию личности
- 21) Вклад Э. Эриксона в психологию личности
- 22) Специфика гуманистических теорий личности в зарубежной психологии
- 23) Специфика диспозиционных теорий личности в зарубежной психологии
- 24) Специфика когнитивной теории личности в зарубежной психологии
- 25) Специфика поведенческих теорий личности в зарубежной психологии
- 26) Специфика психодинамических теорий личности в зарубежной психологии
- 27) Специфика феноменологической теории личности в зарубежной психологии

Аналитические задания:

- 1) Специфика понимания личности, ее структуры и свойств в гуманистических теориях личности в зарубежной психологии
- 2) Специфика понимания личности, ее структуры и свойств в диспозиционных теориях личности в зарубежной психологии
- 3) Специфика понимания личности, ее структуры и свойств в когнитивной теории личности в зарубежной психологии
- 4) Специфика понимания личности, ее структуры и свойств в поведенческих теориях личности в зарубежной психологии
- 5) Специфика понимания личности, ее структуры и свойств в психодинамических теориях личности в зарубежной психологии
- 6) Специфика понимания личности, ее структуры и свойств в теории А. Адлера
- 7) Специфика понимания личности, ее структуры и свойств в теории А. Бандуры
- 8) Специфика понимания личности, ее структуры и свойств в теории А. Маслоу
- 9) Специфика понимания личности, ее структуры и свойств в теории Б.Ф. Скиннера
- 10) Специфика понимания личности, ее структуры и свойств в теории В. Райха
- 11) Специфика понимания личности, ее структуры и свойств в теории Г. Айзенка
- 12) Специфика понимания личности, ее структуры и свойств в теории Г. Олпорта
- 13) Специфика понимания личности, ее структуры и свойств в теории Дж. Роттера

- 14) Специфика понимания личности, ее структуры и свойств в теории Дж.А. Келли
- 15) Специфика понимания личности, ее структуры и свойств в теории Дж.Б. Уотсона
- 16) Специфика понимания личности, ее структуры и свойств в теории З. Фрейда
- 17) Специфика понимания личности, ее структуры и свойств в теории К. Роджерса
- 18) Специфика понимания личности, ее структуры и свойств в теории К. Спенса
- 19) Специфика понимания личности, ее структуры и свойств в теории К. Хорни
- 20) Специфика понимания личности, ее структуры и свойств в теории К. Юнга
- 21) Специфика понимания личности, ее структуры и свойств в теории Л. Халла
- 22) Специфика понимания личности, ее структуры и свойств в теории Р. Кеттелла
- 23) Специфика понимания личности, ее структуры и свойств в теории У.Г. Шелдона
- 24) Специфика понимания личности, ее структуры и свойств в теории Э. Кречмера
- 25) Специфика понимания личности, ее структуры и свойств в теории Э. Фромма
- 26) Специфика понимания личности, ее структуры и свойств в теории Э. Эриксона
- 27) Специфика понимания личности, ее структуры и свойств в феноменологической теории личности в зарубежной психологии

РАЗДЕЛ 4. ТЕОРИИ ЛИЧНОСТИ В ОТЕЧЕСТВЕННОЙ ПСИХОЛОГИИ.

Цели: рассмотреть деятельностные и диспозиционные теории личности; рассмотреть теории отношений личности.

Перечень изучаемых элементов содержания: деятельностные и диспозиционные теории личности; теории отношений личности.

Тема 1. Деятельностные и диспозиционные теории личности.

Цель: рассмотреть деятельностные и диспозиционные теории личности.

Перечень изучаемых элементов содержания: вклад Л.И. Божович в психологию личности; вклад А.В. Брушлинского в психологию личности; вклад А.Н. Леонтьева в психологию личности; вклад Д.А. Леонтьева в психологию личности; вклад В.С. Мерлина в психологию личности; вклад А.В. Петровского в психологию личности; вклад В.А. Петровского в психологию личности; вклад К.К. Платонова в психологию личности; вклад Н. Амосова в психологию личности; вклад Л.С. Выготского в психологию личности; вклад Б.Ф. Ломова в психологию личности; вклад В.М. Русалова в психологию личности; вклад Б.М. Теплова в психологию личности; вклад В.Д. Небылицына в психологию личности; вклад В.А. Ядова в психологию личности.

Вопросы для самоподготовки:

- 1) Вклад А.В. Брушлинского в психологию личности
- 2) Вклад А.В. Петровского в психологию личности
- 3) Вклад А.Н. Леонтьева в психологию личности
- 4) Вклад Б.М. Теплова в психологию личности
- 5) Вклад Б.Ф. Ломова в психологию личности
- 6) Вклад В.А. Петровского в психологию личности
- 7) Вклад В.А. Ядова в психологию личности
- 8) Вклад В.Д. Небылицына в психологию личности
- 9) Вклад В.М. Русалова в психологию личности
- 10) Вклад В.С. Мерлина в психологию личности
- 11) Вклад Д.А. Леонтьева в психологию личности
- 12) Вклад К.К. Платонова в психологию личности
- 13) Вклад Л.И. Божович в психологию личности
- 14) Вклад Л.С. Выготского в психологию личности

- 15) Вклад Н. Амосова в психологию личности
- 16) Специфика деятельностных теорий личности в отечественной психологии
- 17) Специфика диспозиционных теорий личности в отечественной психологии

Тема 2. Теории отношений личности.

Цель: рассмотреть теории отношений личности.

Перечень изучаемых элементов содержания: вклад К.А. Абульхановой в психологию личности; вклад Б.Г. Ананьева в психологию личности; вклад А.Ф. Лазурского в психологию личности; вклад В.Н. Мясищева в психологию личности; вклад С.Л. Рубинштейна в психологию личности; вклад Д.Н. Узнадзе в психологию личности.

Вопросы для самоподготовки:

- 1) Вклад А.Ф. Лазурского в психологию личности
- 2) Вклад Б.Г. Ананьева в психологию личности
- 3) Вклад В.Н. Мясищева в психологию личности
- 4) Вклад Д.Н. Узнадзе в психологию личности
- 5) Вклад К.А. Абульхановой в психологию личности
- 6) Вклад С.Л. Рубинштейна в психологию личности
- 7) Специфика теорий отношений личности в отечественной психологии

ПРАКТИЧЕСКОЕ ЗАДАНИЕ К РАЗДЕЛУ 4

Форма практического задания: реферат.

Примерный перечень тем рефератов к разделу 4:

- 1) Вклад А.В. Брушлинского в психологию личности
- 2) Вклад А.В. Петровского в психологию личности
- 3) Вклад А.Н. Леонтьева в психологию личности
- 4) Вклад А.Ф. Лазурского в психологию личности
- 5) Вклад Б.Г. Ананьева в психологию личности
- 6) Вклад Б.М. Теплова в психологию личности
- 7) Вклад Б.Ф. Ломова в психологию личности
- 8) Вклад В.А. Петровского в психологию личности
- 9) Вклад В.А. Ядова в психологию личности
- 10) Вклад В.Д. Небылицына в психологию личности
- 11) Вклад В.М. Русалова в психологию личности
- 12) Вклад В.Н. Мясищева в психологию личности
- 13) Вклад В.С. Мерлина в психологию личности
- 14) Вклад Д.А. Леонтьева в психологию личности
- 15) Вклад Д.Н. Узнадзе в психологию личности
- 16) Вклад К.А. Абульхановой в психологию личности
- 17) Вклад К.К. Платонова в психологию личности
- 18) Вклад Л.И. Божович в психологию личности
- 19) Вклад Л.С. Выготского в психологию личности
- 20) Вклад Н. Амосова в психологию личности
- 21) Вклад С.Л. Рубинштейна в психологию личности
- 22) Специфика деятельностных теорий личности в отечественной психологии
- 23) Специфика диспозиционных теорий личности в отечественной психологии
- 24) Специфика теорий отношений личности в отечественной психологии

РУБЕЖНЫЙ КОНТРОЛЬ К РАЗДЕЛУ 4:

Форма рубежного контроля – контрольная работа.

Примерный перечень вопросов к разделу 4:

В контрольной работе 1 теоретический вопрос и 2 аналитических задания.

Теоретические вопросы:

- 1) Вклад А.В. Брушлинского в психологию личности
- 2) Вклад А.В. Петровского в психологию личности
- 3) Вклад А.Н. Леонтьева в психологию личности
- 4) Вклад А.Ф. Лазурского в психологию личности
- 5) Вклад Б.Г. Ананьева в психологию личности
- 6) Вклад Б.М. Теплова в психологию личности
- 7) Вклад Б.Ф. Ломова в психологию личности
- 8) Вклад В.А. Петровского в психологию личности
- 9) Вклад В.А. Ядова в психологию личности
- 10) Вклад В.Д. Небылицына в психологию личности
- 11) Вклад В.М. Русалова в психологию личности
- 12) Вклад В.Н. Мясищева в психологию личности
- 13) Вклад В.С. Мерлина в психологию личности
- 14) Вклад Д.А. Леонтьева в психологию личности
- 15) Вклад Д.Н. Узнадзе в психологию личности
- 16) Вклад К.А. Абульхановой в психологию личности
- 17) Вклад К.К. Платонова в психологию личности
- 18) Вклад Л.И. Божович в психологию личности
- 19) Вклад Л.С. Выготского в психологию личности
- 20) Вклад Н. Амосова в психологию личности
- 21) Вклад С.Л. Рубинштейна в психологию личности
- 22) Специфика деятельностных теорий личности в отечественной психологии
- 23) Специфика диспозиционных теорий личности в отечественной психологии
- 24) Специфика теорий отношений личности в отечественной психологии

Аналитические задания:

- 1) Специфика понимания личности, ее структуры и свойств в деятельностных теориях личности в отечественной психологии
- 2) Специфика понимания личности, ее структуры и свойств в диспозиционных теориях личности в отечественной психологии
- 3) Специфика понимания личности, ее структуры и свойств в теории а.в. брушлинского
- 4) Специфика понимания личности, ее структуры и свойств в теории а.в. петровского
- 5) Специфика понимания личности, ее структуры и свойств в теории а.н. леонтьева
- 6) Специфика понимания личности, ее структуры и свойств в теории а.ф. лазурского
- 7) Специфика понимания личности, ее структуры и свойств в теории б.г. ананьева
- 8) Специфика понимания личности, ее структуры и свойств в теории б.м. теплова
- 9) Специфика понимания личности, ее структуры и свойств в теории б.ф. ломова
- 10) Специфика понимания личности, ее структуры и свойств в теории в.а. петровского
- 11) Специфика понимания личности, ее структуры и свойств в теории в.а. ядова
- 12) Специфика понимания личности, ее структуры и свойств в теории в.д. небылицына
- 13) Специфика понимания личности, ее структуры и свойств в теории в.м. русалова

- 14) Специфика понимания личности, ее структуры и свойств в теории в.н. мясищева
- 15) Специфика понимания личности, ее структуры и свойств в теории в.с. мерлина
- 16) Специфика понимания личности, ее структуры и свойств в теории д.а. леонтьева
- 17) Специфика понимания личности, ее структуры и свойств в теории д.н. узнадзе
- 18) Специфика понимания личности, ее структуры и свойств в теории к.а. абульхановой
- 19) Специфика понимания личности, ее структуры и свойств в теории к.к. платонова
- 20) Специфика понимания личности, ее структуры и свойств в теории л.и. божович
- 21) Специфика понимания личности, ее структуры и свойств в теории л.с. выготского
- 22) Специфика понимания личности, ее структуры и свойств в теории н. Амосова
- 23) Специфика понимания личности, ее структуры и свойств в теории с.л. рубинштейна
- 24) Специфика понимания личности, ее структуры и свойств в теориях личности в отечественной психологии
- 25) Специфика понимания личности, ее структуры и свойств в теориях отношений личности в отечественной психологии

Оформление работ, выполняемых в рамках самостоятельной работы осуществляется в соответствии с Методическими указаниями по оформлению письменных работ обучающихся в рамках самостоятельной работы, утвержденными Учебно-методическим советом РГСУ, Протокол № 2 от 25 июня 2015 года.

Конкретные практические задания и задания для рубежного контроля определяются в учебно-методических материалах по работе обучающихся в электронной информационно-образовательной среде РГСУ с применением технологий электронного обучения по данной дисциплине, утверждаемых ежегодно факультетом.

РАЗДЕЛ 4. ФОНД ОЦЕНОЧНЫХ СРЕДСТВ ДЛЯ ПРОВЕДЕНИЯ ПРОМЕЖУТОЧНОЙ АТТЕСТАЦИИ ОБУЧАЮЩИХСЯ ПО ДИСЦИПЛИНЕ (МОДУЛЮ)

4.1. Форма промежуточной аттестации обучающегося по дисциплине (модулю)

Контрольным мероприятием промежуточной аттестации обучающихся по дисциплине (модулю) является экзамен, который проводится в устной форме.

4.2. Перечень компетенций с указанием этапов их формирования в процессе освоения образовательной программы

Код компетенции	Содержание компетенции (части компетенции)	Результаты обучения	Этапы формирования компетенций в процессе освоения образовательной программы
ОПК-6	Способен поддерживать уровень профессиональной компетенции, в том числе за счет	Знать: требования к профессиональной компетенции специалиста по управлению конфликтами, в том числе в организации.	Этап формирования знаний

понимания и готовности работать под супервизией	Уметь: настраиваться на эффективную работу и работать под супервизией	Этап формирования умений
	Владеть: способами поддержания профессиональной компетенции в сфере управления конфликтами, в том числе, с применением супервизии.	Этап формирования навыков и получения опыта

4.3. Описание показателей и критериев оценивания компетенций на различных этапах их формирования, описание шкал оценивания

Код компетенции	Этапы формирования компетенций	Показатель оценивания компетенции	Критерии и шкалы оценивания
ОПК-6	Этап формирования знаний.	Теоретический блок вопросов. Уровень освоения программного материала, логика и грамотность изложения, умение самостоятельно обобщать и излагать материал	1) обучающийся глубоко и прочно освоил программный материал, исчерпывающе, последовательно, грамотно и логически стройно его излагает, тесно увязывает с задачами и будущей деятельностью, не затрудняется с ответом при видоизменении задания, умеет самостоятельно обобщать и излагать материал, не допуская ошибок – 9-10 баллов; 2) обучающийся твердо знает программный материал, грамотно и по существу излагает его, не допуская существенных неточностей в ответе на вопрос, может правильно применять теоретические положения -7-8 баллов; 3) обучающийся освоил основной материал, но не знает отдельных деталей, допускает неточности, недостаточно правильные формулировки, нарушает последовательность в изложении программного материала - 5-6 баллов;

			4) обучающийся не знает значительной части программного материала, допускает существенные ошибки -0-4 балла.
ОПК-6	Этап формирования умений.	<p>Аналитическое задание (<i>задачи, ситуационные задания, кейсы, проблемные ситуации и т.д.</i>)</p> <p>Практическое применение теоретических положений применительно к профессиональным задачам, обоснование принятых решений</p>	<p>1) свободно справляется с задачами и практическими заданиями, правильно обосновывает принятые решения, задание выполнено верно, даны ясные аналитические выводы к решению задания, подкрепленные теорией - 9-10 баллов;</p> <p>2) владеет необходимыми умениями и навыками при выполнении практических заданий, задание выполнено верно, отмечается хорошее развитие аргумента, однако отмечены погрешности в ответе, скорректированные при собеседовании -7-8 баллов;</p> <p>3) испытывает затруднения в выполнении практических заданий, задание выполнено с ошибками, отсутствуют логические выводы и заключения к решению 5-6 баллов;</p> <p>4) практические задания, задачи выполняет с большими затруднениями или задание не выполнено вообще, или задание выполнено не до конца, нет четких выводов и заключений по решению задания, сделаны неверные выводы по решению задания - 0-4 баллов.</p>
ОПК-6	Этап формирования навыков и получения опыта.	<p>Аналитическое задание (<i>задачи, ситуационные задания, кейсы, проблемные ситуации и т.д.</i>)</p> <p>Решение практических заданий и задач, владение навыками и умениями при выполнении практических заданий, самостоятельность, умение обобщать и излагать материал.</p>	<p>4) практические задания, задачи выполняет с большими затруднениями или задание не выполнено вообще, или задание выполнено не до конца, нет четких выводов и заключений по решению задания, сделаны неверные выводы по решению задания - 0-4 баллов.</p>

4.4. Типовые контрольные задания или иные материалы, необходимые для оценки знаний, умений, навыков и (или) опыта деятельности, характеризующих этапы формирования компетенций в процессе освоения образовательной программы

Примерные вопросы для проведения промежуточной аттестации обучающихся по дисциплине (модулю)

Теоретический блок вопросов:

- 1) Адаптация
- 2) Базовая культура личности
- 3) Биогенетическая ориентация
- 4) Бихевиориальная психология (теория оперантного научения б. Скиннера)
- 5) Вклад а. Адлера в психологию личности
- 6) Вклад а. Бандуры в психологию личности
- 7) Вклад а. Маслоу в психологию личности
- 8) Вклад а.в. брушлинского в психологию личности
- 9) Вклад а.в. петровского в психологию личности
- 10) Вклад а.н. леонтьева в психологию личности
- 11) Вклад а.ф. лазурского в психологию личности
- 12) Вклад б.г. ананьева в психологию личности
- 13) Вклад б.м. теплова в психологию личности
- 14) Вклад б.ф. ломова в психологию личности
- 15) Вклад б.ф. скиннера в психологию личности
- 16) Вклад в. Райха в психологию личности
- 17) Вклад в.а. петровского в психологию личности
- 18) Вклад в.а. ядова в психологию личности
- 19) Вклад в.д. небылицына в психологию личности
- 20) Вклад в.м. русалова в психологию личности
- 21) Вклад в.н. мясищева в психологию личности
- 22) Вклад в.с. мерлина в психологию личности
- 23) Вклад г. Айзенка в психологию личности
- 24) Вклад г. Олпорта в психологию личности
- 25) Вклад д.а. леонтьева в психологию личности
- 26) Вклад д.н. узнадзе в психологию личности
- 27) Вклад дж. Роттера в психологию личности
- 28) Вклад дж.а. Келли в психологию личности
- 29) Вклад дж.б. Уотсона в психологию личности
- 30) Вклад з. Фрейда в психологию личности
- 31) Вклад к. Роджерса в психологию личности
- 32) Вклад к. Спенса в психологию личности
- 33) Вклад к. Хорни в психологию личности
- 34) Вклад к. Юнга в психологию личности
- 35) Вклад к.а. абульхановой в психологию личности
- 36) Вклад к.к. платонова в психологию личности
- 37) Вклад л. Халла в психологию личности
- 38) Вклад л.и. божович в психологию личности
- 39) Вклад л.с. выготского в психологию личности
- 40) Вклад н. Амосова в психологию личности
- 41) Вклад р. Кеттелла в психологию личности
- 42) Вклад с.л. рубинштейна в психологию личности

- 43) Вклад у.г. шелдона в психологию личности
- 44) Вклад э. Кречмера в психологию личности
- 45) Вклад э. Фромма в психологию личности
- 46) Вклад э. Эриксона в психологию личности
- 47) Внешние или физические данные
- 48) Главные элементы структуры здоровой личности с точки зрения ее жизнедеятельности
- 49) Глубинная психология личности (психоанализ з. Фрейда; индивидуальная психология а. Адлера; гуманистический психоанализ э. Фромма; психоаналитическая теория невротических конфликтов к. Хорни; аналитическая теория личности к.г. юнга; эго-психоанализ э. Эриксона; трансакционный анализ э. Берна)
- 50) Гуманистическая психология (гуманистическая теория личности а. Маслоу; человеко-центрированный подход к. Роджерса)
- 51) Два фактора детерминации развития личности
- 52) Диспозициональное направление в теории личности (диспозициональная теория личности г. Олпорта; структурная теория черт личности р. Кэттелла)
- 53) Жизненный путь или биография
- 54) Задачи психологии личности
- 55) Индивид-личность-индивидуальность
- 56) Индивидуализация
- 57) Интеграция
- 58) Когнитивное и социально-когнитивное направления в психологии личности (теория личностных конструктов дж. Келли; социально-когнитивная теория личности а. Бандуры; социально-когнитивная теория личности дж. Роттера)
- 59) Культура самоопределения личности
- 60) Личность
- 61) Личность (а.в. петровский)
- 62) Личность (а.н. леонтьев)
- 63) Личность (б.г. ананьев)
- 64) Личность (в.а. ганзен)
- 65) Личность (и.с. кон)
- 66) Личность (к.а. абульханова)
- 67) Личность (к.к. платонов)
- 68) Личность (м.в. гамезо)
- 69) Личность (м.н. щербаков)
- 70) Личность (с.л. рубинштейн)
- 71) Личность (ю.в. щербатых)
- 72) Медицинские данные
- 73) Мировосприятие личности
- 74) Направленность личности
- 75) Нравственные нормы и принципы
- 76) Образ жизни
- 77) Общая психология личности
- 78) Объект психологии личности
- 79) Объективные социальные потребности личности
- 80) Опыт личности
- 81) Основная цель психологии личности
- 82) Основные направления построения предмета психологии личности (а.г. асмолов)
- 83) Персоногенетическая ориентация
- 84) Поведение
- 85) Подсознание

- 86) Понимание личности в общественных науках
- 87) Понимание личности в психологических концепциях
- 88) Понимание личности в философских концепциях
- 89) Предмет психологии личности
- 90) Предмет психологии личности (а.г. асмолов)
- 91) Предмет психологии личности (б.и. додонов)
- 92) Психологическая структура личности
- 93) Психология личности
- 94) Психология личности в отечественной психологии (концепция личности а.г. ковалева; концепция личности в.н. мясищева; концепция личности к.к. платонова; концепция личности ю.в. щербатых; концепция личности б.г. ананьева)
- 95) Психопатология личности (теория психопатологии душевной жизни к. Ясперса; теория личностных акцентуаций к. Леонгарда; патопсихология личности б.в. зейгарник; клиническая психология личности п.с. гуревич)
- 96) Пять аспектов проблемы многообразия подходов к пониманию личности
- 97) Рисунок тела личности
- 98) Самосознание
- 99) Свойства личности
- 100) Сознание
- 101) Составляющие области психологии личности (а.г. асмолов)
- 102) Социализация
- 103) Социальная структура личности
- 104) Социально-демографические данные
- 105) Социогенетическая ориентация
- 106) Специфика гуманистических теорий личности в зарубежной психологии
- 107) Специфика деятельностных теорий личности в отечественной психологии
- 108) Специфика диспозиционных теорий личности в зарубежной психологии
- 109) Специфика диспозиционных теорий личности в отечественной психологии
- 110) Специфика когнитивной теории личности в зарубежной психологии
- 111) Специфика поведенческих теорий личности в зарубежной психологии
- 112) Специфика психодинамических теорий личности в зарубежной психологии
- 113) Специфика теорий отношений личности в отечественной психологии
- 114) Специфика феноменологической теории личности в зарубежной психологии
- 115) Способ реализации в деятельности социальных качеств
- 116) Способности
- 117) Способности к творческой деятельности, знания, навыки
- 118) Степень овладения культурными ценностями общества
- 119) Структура личности
- 120) Темперамент
- 121) Три общих принципа функционирования личности
- 122) Три фазы становления человека как личности
- 123) Уголовно-правовые данные
- 124) Характер
- 125) Широкий спектр проявлений личности
- 126) Экзистенциальная психология (dasein-анализ л. Бинсвангера и м. Босса; американская школа экзистенциальной психологии – и. Ялом, р. Мэй, дж. Бьюдженталь; психология поиска и реализации смысла жизни, логотерапия в. Франкла; экзистенциальный анализ а. Лэнгле)

Аналитические задания:

- 1) Специфика диагностики, профилактики и коррекции внимания
- 2) Специфика диагностики, профилактики и коррекции волевых качеств

- 3) Специфика диагностики, профилактики и коррекции воли
- 4) Специфика диагностики, профилактики и коррекции воображения
- 5) Специфика диагностики, профилактики и коррекции восприятия
- 6) Специфика диагностики, профилактики и коррекции индивидуальных особенностей
- 7) Специфика диагностики, профилактики и коррекции мотивации
- 8) Специфика диагностики, профилактики и коррекции мышления
- 9) Специфика диагностики, профилактики и коррекции нравственных норм и принципов личности
- 10) Специфика диагностики, профилактики и коррекции опыта личности
- 11) Специфика диагностики, профилактики и коррекции особенностей адаптации личности
- 12) Специфика диагностики, профилактики и коррекции особенностей деградации личности
- 13) Специфика диагностики, профилактики и коррекции особенностей дезинтеграции личности
- 14) Специфика диагностики, профилактики и коррекции особенностей изоляции личности
- 15) Специфика диагностики, профилактики и коррекции особенностей индивидуализации личности
- 16) Специфика диагностики, профилактики и коррекции особенностей индивидуальности
- 17) Специфика диагностики, профилактики и коррекции особенностей интеграции личности
- 18) Специфика диагностики, профилактики и коррекции особенностей мировосприятия личности
- 19) Специфика диагностики, профилактики и коррекции особенностей направленности личности
- 20) Специфика диагностики, профилактики и коррекции особенностей социализации личности
- 21) Специфика диагностики, профилактики и коррекции особенностей я-концепции
- 22) Специфика диагностики, профилактики и коррекции ощущений
- 23) Специфика диагностики, профилактики и коррекции памяти
- 24) Специфика диагностики, профилактики и коррекции потребностей
- 25) Специфика диагностики, профилактики и коррекции представления
- 26) Специфика диагностики, профилактики и коррекции психотипа личности
- 27) Специфика диагностики, профилактики и коррекции речи
- 28) Специфика диагностики, профилактики и коррекции самооценки
- 29) Специфика диагностики, профилактики и коррекции способностей
- 30) Специфика диагностики, профилактики и коррекции уровня притязаний
- 31) Специфика диагностики, профилактики и коррекции характера
- 32) Специфика диагностики, профилактики и коррекции чувств
- 33) Специфика диагностики, профилактики и коррекции эмоций
- 34) Специфика диагностики, профилактики и учета рисунка тела личности
- 35) Специфика диагностики, профилактики и учета темперамента
- 36) Специфика понимания личности, ее структуры и свойств в гуманистических теориях личности в зарубежной психологии
- 37) Специфика понимания личности, ее структуры и свойств в деятельностных теориях личности в отечественной психологии
- 38) Специфика понимания личности, ее структуры и свойств в диспозиционных теориях личности в зарубежной психологии

- 39) Специфика понимания личности, ее структуры и свойств в диспозиционных теориях личности в отечественной психологии
- 40) Специфика понимания личности, ее структуры и свойств в когнитивной теории личности в зарубежной психологии
- 41) Специфика понимания личности, ее структуры и свойств в поведенческих теориях личности в зарубежной психологии
- 42) Специфика понимания личности, ее структуры и свойств в психодинамических теориях личности в зарубежной психологии
- 43) Специфика понимания личности, ее структуры и свойств в теории а. Адлера
- 44) Специфика понимания личности, ее структуры и свойств в теории а. Бандуры
- 45) Специфика понимания личности, ее структуры и свойств в теории а. Маслоу
- 46) Специфика понимания личности, ее структуры и свойств в теории а.в. брушлинского
- 47) Специфика понимания личности, ее структуры и свойств в теории а.в. петровского
- 48) Специфика понимания личности, ее структуры и свойств в теории а.н. леонтьева
- 49) Специфика понимания личности, ее структуры и свойств в теории а.ф. лазурского
- 50) Специфика понимания личности, ее структуры и свойств в теории б.г. ананьева
- 51) Специфика понимания личности, ее структуры и свойств в теории б.м. теплова
- 52) Специфика понимания личности, ее структуры и свойств в теории б.ф. скиннера
- 53) Специфика понимания личности, ее структуры и свойств в теории б.ф. ломова
- 54) Специфика понимания личности, ее структуры и свойств в теории в. Райха
- 55) Специфика понимания личности, ее структуры и свойств в теории в.а. петровского
- 56) Специфика понимания личности, ее структуры и свойств в теории в.а. ядова
- 57) Специфика понимания личности, ее структуры и свойств в теории в.д. небылицына
- 58) Специфика понимания личности, ее структуры и свойств в теории в.м. русалова
- 59) Специфика понимания личности, ее структуры и свойств в теории в.н. мясищева
- 60) Специфика понимания личности, ее структуры и свойств в теории в.с. мерлина
- 61) Специфика понимания личности, ее структуры и свойств в теории г. Айзенка
- 62) Специфика понимания личности, ее структуры и свойств в теории г. Олпорта
- 63) Специфика понимания личности, ее структуры и свойств в теории д.а. леонтьева
- 64) Специфика понимания личности, ее структуры и свойств в теории д.н. узнадзе
- 65) Специфика понимания личности, ее структуры и свойств в теории дж. Роттера
- 66) Специфика понимания личности, ее структуры и свойств в теории дж.а. Келли
- 67) Специфика понимания личности, ее структуры и свойств в теории дж.б. Уотсона
- 68) Специфика понимания личности, ее структуры и свойств в теории з. Фрейда
- 69) Специфика понимания личности, ее структуры и свойств в теории к. Роджерса
- 70) Специфика понимания личности, ее структуры и свойств в теории к. Спенса
- 71) Специфика понимания личности, ее структуры и свойств в теории к. Хорни
- 72) Специфика понимания личности, ее структуры и свойств в теории к. Юнга
- 73) Специфика понимания личности, ее структуры и свойств в теории к.а. абульхановой

- 74) Специфика понимания личности, ее структуры и свойств в теории к.к. платонова
- 75) Специфика понимания личности, ее структуры и свойств в теории л. Халла
- 76) Специфика понимания личности, ее структуры и свойств в теории л.и. божович
- 77) Специфика понимания личности, ее структуры и свойств в теории л.с. выготского
- 78) Специфика понимания личности, ее структуры и свойств в теории н. Амосова
- 79) Специфика понимания личности, ее структуры и свойств в теории р. Кеттелла
- 80) Специфика понимания личности, ее структуры и свойств в теории с.л. рубинштейна
- 81) Специфика понимания личности, ее структуры и свойств в теории у.г. шелдона
- 82) Специфика понимания личности, ее структуры и свойств в теории э. Кречмера
- 83) Специфика понимания личности, ее структуры и свойств в теории э. Фромма
- 84) Специфика понимания личности, ее структуры и свойств в теории э. Эриксона
- 85) Специфика понимания личности, ее структуры и свойств в теориях личности в отечественной психологии
- 86) Специфика понимания личности, ее структуры и свойств в теориях отношений личности в отечественной психологии
- 87) Специфика понимания личности, ее структуры и свойств в феноменологической теории личности в зарубежной психологии

4.5. Методические материалы, определяющие процедуры оценивания знаний, умений, навыков и (или) опыта деятельности, характеризующих этапы формирования компетенций

Промежуточная аттестация по дисциплине (модулю) проводится в соответствии с Положением о промежуточной аттестации обучающихся по основным профессиональным образовательным программам в Российском государственном социальном университете и Положением о балльно-рейтинговой системе оценки успеваемости обучающихся по основным профессиональным образовательным программам – программам среднего профессионального образования, программам бакалавриата, программам специалитета, программам магистратуры в Российском государственном социальном университете.

На промежуточную аттестацию отводится 20 рейтинговых баллов.

Ответы обучающегося на контрольном мероприятии промежуточной аттестации оцениваются педагогическим работником по 20 - балльной шкале, а итоговая оценка по дисциплине (модулю) выставляется по пятибалльной системе для экзамена.

Критерии выставления оценки определяются Положением о балльно-рейтинговой системе оценки успеваемости обучающихся по основным профессиональным образовательным программам – программам среднего профессионального образования, программам бакалавриата, программам специалитета, программам магистратуры в Российском государственном социальном университете.

РАЗДЕЛ 5. УСЛОВИЯ РЕАЛИЗАЦИИ ДИСЦИПЛИНЫ (МОДУЛЯ)

5.1. Перечень основной и дополнительной учебной литературы для освоения дисциплины (модуля)

5.1.1. Основная литература

1. Диянова, З. В. Психология личности. Закономерности и механизмы развития личности : учебное пособие для вузов / З. В. Диянова, Т. М. Щеголева. — 2-е изд., испр. и доп. — Москва : Издательство Юрайт, 2020. — 173 с. — (Высшее образование). — ISBN

978-5-534-08187-9. — Текст : электронный // ЭБС Юрайт [сайт]. — URL: <http://www.biblio-online.ru/bcode/454068>.

2. Елисеев, О. П. Практикум по психологии личности : учебник для вузов / О. П. Елисеев. — 4-е изд., перераб. и доп. — Москва : Издательство Юрайт, 2020. — 390 с. — (Высшее образование). — ISBN 978-5-534-10962-7. — Текст : электронный // ЭБС Юрайт [сайт]. — URL: <http://www.biblio-online.ru/bcode/453125>.

3. Кавун, Л. В. Психология личности. Теории зарубежных психологов : учебное пособие для вузов / Л. В. Кавун. — 2-е изд., испр. и доп. — Москва : Издательство Юрайт, 2020. — 109 с. — (Высшее образование). — ISBN 978-5-534-07439-0. — Текст : электронный // ЭБС Юрайт [сайт]. — URL: <http://www.biblio-online.ru/bcode/453222>.

4. Розин, В. М. Психология личности. История, методологические проблемы : учебное пособие для вузов / В. М. Розин. — 2-е изд., испр. и доп. — Москва : Издательство Юрайт, 2020. — 239 с. — (Высшее образование). — ISBN 978-5-534-06636-4. — Текст : электронный // ЭБС Юрайт [сайт]. — URL: <http://www.biblio-online.ru/bcode/455335>.

5. Сарычев, С. В. Социальная психология : учебное пособие для вузов / С. В. Сарычев, О. В. Чернышова. — 2-е изд., испр. и доп. — Москва : Издательство Юрайт, 2020. — 127 с. — (Высшее образование). — ISBN 978-5-534-03250-5. — Текст : электронный // ЭБС Юрайт [сайт]. — URL: <http://www.biblio-online.ru/bcode/453571>.

6. Козлова, Э.М. Социальная психология : учебное пособие : [16+] / Э.М. Козлова, С.В. Нищитенко ; Министерство образования и науки РФ, Северо-Кавказский федеральный университет. — Ставрополь : Северо-Кавказский Федеральный университет (СКФУ), 2017. — 170с.:ил.—Режим доступа: по подписке. — URL: <http://biblioclub.ru/index.php?page=book&id=483718>

5.1.2. Дополнительная литература

1. Болотова, А. К. Настольная книга практикующего психолога : практическое пособие / А. К. Болотова. — 2-е изд., испр. и доп. — Москва : Издательство Юрайт, 2020. — 341 с. — (Профессиональная практика). — ISBN 978-5-534-08734-5. — Текст : электронный // ЭБС Юрайт [сайт]. — URL: <http://www.biblio-online.ru/bcode/451456>.

2. Глозман, Ж. М. Психология. Общение и здоровье личности : учебное пособие для вузов / Ж. М. Глозман. — 2-е изд., испр. и доп. — Москва : Издательство Юрайт, 2020. — 193 с. — (Высшее образование). — ISBN 978-5-534-08584-6. — Текст : электронный // ЭБС Юрайт [сайт]. — URL: <https://urait.ru/bcode/453404>.

3. Протанская, Е. С. Профессиональная этика психолога : учебник и практикум для вузов / Е. С. Протанская, С. В. Семенова, О. В. Ходаковская. — Москва : Издательство Юрайт, 2020. — 233 с. — (Высшее образование). — ISBN 978-5-534-00360-4. — Текст : электронный // ЭБС Юрайт [сайт]. — URL: <http://www.biblio-online.ru/bcode/450624> (дата обращения: 22.04.2020).

4. Рамендик, Д. М. Тренинг личностного роста : учебник и практикум для вузов / Д. М. Рамендик. — 2-е изд., испр. и доп. — Москва : Издательство Юрайт, 2020. — 136 с. — (Высшее образование). — ISBN 978-5-534-07294-5. — Текст : электронный // ЭБС Юрайт [сайт]. — URL: <http://www.biblio-online.ru/bcode/451538>.

5. Рогов, Е. И. Настольная книга практического психолога в 2 ч. Часть 2. Работа психолога со взрослыми. Коррекционные приемы и упражнения : практическое пособие /

Е. И. Рогов. — 4-е изд., перераб. и доп. — Москва : Издательство Юрайт, 2020. — 507 с. — (Профессиональная практика). — ISBN 978-5-534-08602-7. — Текст : электронный // ЭБС Юрайт [сайт]. — URL: <http://www.biblio-online.ru/bcode/449955>.

6. Рогов, Е. И. Настольная книга практического психолога в 2 ч. Часть 1. Система работы психолога с детьми разного возраста : практическое пособие / Е. И. Рогов. — 4-е изд., перераб. и доп. — Москва : Издательство Юрайт, 2020. — 412 с. — (Профессиональная практика). — ISBN 978-5-534-04419-5. — Текст : электронный // ЭБС Юрайт [сайт]. — URL: <http://www.biblio-online.ru/bcode/449735>.

7. Соловьева, Е. А. Психология семьи и семейное воспитание : учебное пособие для вузов / Е. А. Соловьева. — Москва : Издательство Юрайт, 2020. — 255 с. — (Высшее образование). — ISBN 978-5-534-01631-4. — Текст : электронный // ЭБС Юрайт [сайт]. — URL: <http://www.biblio-online.ru/bcode/453513>.

5.2. Перечень ресурсов информационно-коммуникационной сети «Интернет», необходимых для освоения дисциплины (модуля)

№ №	Название электронного ресурса	Описание электронного ресурса	Используемый для работы адрес
1.	ЭБС «Университетская библиотека онлайн»	Электронная библиотека учебников, учебных пособий, монографий, периодических изданий, справочников, словарей, энциклопедий, видео- и аудиоматериалов, иллюстрированных изданий	http://biblioclub.ru/ 100% доступ
2.	Научная электронная библиотека "eLIBRARY.ru"	Крупнейший российский информационно-аналитический портал в области науки, технологии, медицины и образования, содержащий рефераты и полные тексты научных публикаций	http://elibrary.ru/ 100% доступ
3.	ЭБС издательства «Юрайт»	Виртуальный читальный зал учебников и учебных пособий от авторов ведущих вузов России по различным дисциплинам	https://urait.ru/ 100% доступ
4.	ЭБС издательства "ЛАНЬ"	Ресурс, включающий в себя издания издательства "Лань" и других ведущих издательств учебной литературы и электронные версии периодических изданий по естественным, техническим и гуманитарным наукам.	http://e.lanbook.com/ 100% доступ
5.	ЭБС "Book.ru"	Онлайн библиотека актуальной учебной и научной литературы.	http://www.book.ru 100% доступ
6.	База данных "EastView"	Полнотекстовая база данных источников по общественным и гуманитарным наукам.	http://ebiblioteka.ru/ 100% доступ
7.	База данных международного индекса научного цитирования "Scopus"	Библиографическая и реферативная база данных и инструмент для отслеживания цитируемости статей, опубликованных в научных изданиях	http://www.scopus.com/ 100% доступ
8.	База данных	Библиографическая и реферативная база	http://webofknowledge.com

	международного индекса научного цитирования "Web of Science"	данных и инструмент для отслеживания цитируемости статей, опубликованных в научных изданиях	100% доступ
9.	Видеотека учебных фильмов «Решение»	Коллекция учебных видеофильмов	http://eduvideo.online 100% доступ

5.3. Методические указания для обучающихся по освоению дисциплины (модуля)

Освоение обучающимся дисциплины (модуля) «**Психология личности**» предполагает изучение материалов дисциплины (модуля) на аудиторных занятиях и в ходе самостоятельной работы. Аудиторные занятия проходят в форме лекций, семинаров и практических занятий. Самостоятельная работа включает разнообразный комплекс видов и форм работы обучающихся.

Для успешного освоения дисциплины (модуля) и достижения поставленных целей необходимо внимательно ознакомиться с рабочей программы дисциплины (модуля), доступной в электронной информационно-образовательной среде РГСУ.

Следует обратить внимание на списки основной и дополнительной литературы, на предлагаемые преподавателем ресурсы информационно-телекоммуникационной сети Интернет. Эта информация необходима для самостоятельной работы обучающегося.

При подготовке к аудиторным занятиям необходимо помнить особенности каждой формы его проведения.

Подготовка к учебному занятию лекционного типа заключается в следующем.

С целью обеспечения успешного обучения обучающийся должен готовиться к лекции, поскольку она является важнейшей формой организации учебного процесса, поскольку:

- знакомит с новым учебным материалом;
- разъясняет учебные элементы, трудные для понимания;
- систематизирует учебный материал;
- ориентирует в учебном процессе.

С этой целью:

- внимательно прочитайте материал предыдущей лекции;
- ознакомьтесь с учебным материалом по учебнику и учебным пособиям с темой прочитанной лекции;
- внесите дополнения к полученным ранее знаниям по теме лекции на полях лекционной тетради;
- запишите возможные вопросы, которые вы зададите лектору на лекции по материалу изученной лекции;
- постарайтесь уяснить место изучаемой темы в своей подготовке;
- узнайте тему предстоящей лекции (по тематическому плану, по информации лектора) и запишите информацию, которой вы владеете по данному вопросу.

Подготовка к занятию семинарского типа

При подготовке и работе во время проведения занятий семинарского типа следует обратить внимание на следующие моменты: на процесс предварительной подготовки, на работу во время занятия, обработку полученных результатов, исправление полученных замечаний.

Предварительная подготовка к учебному занятию семинарского типа заключается в изучении теоретического материала в отведенное для самостоятельной работы время,

ознакомление с инструктивными материалами с целью осознания задач практического занятия.

Работа во время проведения учебного занятия семинарского типа включает:

– консультирование студентов преподавателями и вспомогательным персоналом с целью предоставления исчерпывающей информации, необходимой для самостоятельного выполнения предложенных преподавателем задач;

– самостоятельное выполнение заданий согласно обозначенной учебной программой тематики.

Обработка, обобщение полученных результатов проводится обучающимися самостоятельно или под руководством преподавателя (в зависимости от степени сложности поставленных задач). В результате оформляется индивидуальный отчет. Подготовленная к сдаче на контроль и оценку работа сдается преподавателю. Форма отчетности может быть письменная, устная или две одновременно. Главным результатом в данном случае служит получение положительной оценки по каждому практическому занятию. Это является необходимым условием при проведении рубежного контроля и допуска к экзамену. При получении неудовлетворительных результатов обучающийся имеет право в дополнительное время пересдать преподавателю работу до проведения промежуточной аттестации.

Самостоятельная работа.

Для более углубленного изучения темы задания для самостоятельной работы рекомендуется выполнять параллельно с изучением данной темы. При выполнении заданий по возможности используйте наглядное представление материала. Более подробная информация о самостоятельной работе представлена в разделах, «Учебно-методическое обеспечение самостоятельной работы по дисциплине (модулю) **«Психология личности»** в рамках реализации основной профессиональной образовательной программы «Конфликтология» по направлению подготовки **«37.03.02 Конфликтология»**»:

5.4. Информационно-технологическое обеспечение образовательного процесса по дисциплине (модулю)

5.4.1. Средства информационных технологий

1. Персональные компьютеры;
2. Доступ к интернет
3. Проектор.

5.4.2. Программное обеспечение

- 1.Операционная система Windows 7
- 2.Microsoft Office Professional Plus 2007 Russian Academic OPEN No Level
- 3.Справочно-правовая система Консультант+
- 4.Acrobat Reader DC
- 5.7-Zip
- 6.SKY DNS
- 7.TrueConf(client)

5.4.3. Информационные справочные системы

№№	Название электронного ресурса	Описание электронного ресурса	Используемый для работы адрес
1.	ЭБС «Университетская библиотека онлайн»	Электронная библиотека, обеспечивающая доступ высших и средних учебных заведений, публичных библиотек и корпоративных пользователей к наиболее	http://biblioclub.ru/

		востребованным материалам по всем отраслям знаний от ведущих российских издательств	
2.	Научная электронная библиотека eLIBRARY.ru	Крупнейший российский информационно-аналитический портал в области науки, технологии, медицины и образования, содержащий рефераты и полные тексты более 34 млн научных публикаций и патентов	http://elibrary.ru/
3.	Образовательная платформа Юрайт	Электронно-библиотечная система для ВУЗов, ССУЗов, обеспечивающая доступ к учебникам, учебной и методической литературе по различным дисциплинам.	https://urait.ru/
4.	База данных "EastView"	Полнотекстовая база данных периодических изданий	http://ebiblioteka.ru/
5.	База данных международного индекса научного цитирования "Scopus"	Библиографическая и реферативная база данных и инструмент для отслеживания цитируемости статей, опубликованных в научных изданиях	http://www.scopus.com/
6.	Международный индекс научного цитирования "Web of Science"	Поисковая интернет-платформа, объединяющая реферативные базы данных публикаций в научных журналах и патентов, в том числе базы, учитывающие взаимное цитирование публикаций. Web of Science охватывает материалы по естественным, техническим, общественным, гуманитарным наукам и искусству.	http://webofknowledge.com
7.	Электронная библиотека "Grebennikon"	Библиотека предоставляет доступ более чем к 30 журналам, выпускаемых Издательским домом "Гребенников".	https://grebennikon.ru/

5.5. Материально-техническое обеспечение образовательного процесса по дисциплине (модулю)

Для изучения дисциплины (модуля) «**Психология личности**» в рамках реализации основной профессиональной образовательной программы «**Конфликтология**» по направлению подготовки «**37.03.02 Конфликтология**» используются:

Учебная аудитория для занятий лекционного типа оснащена специализированной мебелью (стол для преподавателя, парты, стулья, доска для написания мелом); техническими средствами обучения (видеопроjectionное оборудование, средства звуковоспроизведения, экран и имеющие выход в сеть Интернет), а также демонстрационными печатными пособиями, экранно-звуковыми средствами обучения, демонстрационными материалами, видеофильмами DVD.

Учебная аудитория для занятий семинарского типа: оснащена специализированной мебелью (стол для преподавателя, парты, стулья, доска для написания мелом); техническими средствами обучения (видеопроjectionное

оборудование, средства звуковоспроизведения, экран и имеющие выход в сеть Интернет), а также демонстрационными печатными пособиями, экранно-звуковыми средствами обучения, демонстрационными материалами, видеофильмами DVD.

Помещения для самостоятельной работы обучающихся: оснащены специализированной мебелью (парты, стулья) техническими средствами обучения (персональные компьютеры с доступом в сеть интернет и обеспечением доступа в электронно-информационную среду университета, программным обеспечением).

5.6. Образовательные технологии

При реализации дисциплины (модуля) **«Психология личности»** применяются различные образовательные технологии, в том числе технологии электронного обучения.

Освоение дисциплины (модуля) **«Психология личности»** предусматривает использование в учебном процессе активных и интерактивных форм проведения учебных занятий в форме разбора конкретных ситуаций, психологических и тренингов в сочетании с внеаудиторной работой с целью формирования и развития профессиональных навыков обучающихся.

При освоении дисциплины (модуля) **«Психология личности»** предусмотрено применение электронного обучения.

Учебные часы дисциплины (модуля) **«Психология личности»** предусматривают классическую контактную работу преподавателя с обучающимся в аудитории и контактную работу посредством электронной информационно-образовательной среды в синхронном и асинхронном режиме (вне аудитории) посредством применения возможностей компьютерных технологий (электронная почта, электронный учебник, тестирование, вебинар, видеофильм, презентация, форум и др.).

Методика применения дистанционных образовательных технологий при реализации дисциплины (модуля) **«Психология личности»** представлена в приложениях основной профессиональной образовательной программы **«Медиация и внесудебное урегулирование конфликтов»** по направлению подготовки **37.03.02 Конфликтология**.

В рамках дисциплины (модуля) **«Психология личности»** предусмотрены встречи с руководителями и работниками организаций, деятельность которых связана с направленностью (профилем) реализуемой основной профессиональной образовательной программы.

Лист регистрации изменений

№ п/п	Содержание изменения	Реквизиты документа об утверждении изменения	Дата введения изменения
1.	Утверждена и введена в действие на основании Федерального государственного образовательного стандарта высшего профессионального образования по специальности 37.03.02 «Конфликтология» (уровень бакалавриата), утвержденным приказом Министерства образования и науки Российской Федерации от 29 июля 2020 № 840	Протокол Ученого совета факультета психологии РГСУ № 12 от «09» июня 2021 года	01.09.2021
2.		Протокол заседания Ученого совета № _____ от «____» _____ 20____ года	
3.	*	Протокол заседания Ученого совета № _____ от «____» _____ 20____ года	__.:__.____
4.	*	Протокол заседания Ученого совета № _____ от «____» _____ 20____ года	__.:__.____
5.	*	Протокол заседания Ученого совета № _____ от «____» _____ 20____ года	__.:__.____



Министерство науки и высшего образования Российской Федерации
ФЕДЕРАЛЬНОЕ ГОСУДАРСТВЕННОЕ БЮДЖЕТНОЕ ОБРАЗОВАТЕЛЬНОЕ
УЧРЕЖДЕНИЕ ВЫСШЕГО ОБРАЗОВАНИЯ
«РОССИЙСКИЙ ГОСУДАРСТВЕННЫЙ СОЦИАЛЬНЫЙ УНИВЕРСИТЕТ»

УТВЕРЖДАЮ



Декан факультета
ПСИХОЛОГИИ
(наименование факультета)

/ Петрова Е.А.
(ФИО)

«09» июня 2021 г.

**РАБОЧАЯ ПРОГРАММА ДИСЦИПЛИНЫ (МОДУЛЯ)
ИНДИВИДУАЛЬНО-ПСИХОЛОГИЧЕСКИЕ ОСНОВЫ ПОВЕДЕНИЯ**

**Направленность (профиль)
«Медиация и внесудебное урегулирование конфликтов»**

**ОБРАЗОВАТЕЛЬНАЯ ПРОГРАММА ВЫСШЕГО ОБРАЗОВАНИЯ -
ПРОГРАММА БАКАЛАВРИАТА**

Уровень профессионального образования

Высшее образование – бакалавриат

**Форма обучения
Очно-заочная**

Москва 2021

Рабочая программа дисциплины (модуля) «**Индивидуально-психологические основы поведения**» (модуля) разработана на основании федерального государственного образовательного стандарта высшего образования – бакалавриата по направлению подготовки **37.03.02 Конфликтология (уровень бакалавриата)**, утвержденного приказом Министерства образования и науки Российской Федерации от 29.07.2020 № 840 учебного плана по основной профессиональной образовательной программе высшего образования «**Конфликтология**», программы *бакалавриата* по направлению подготовки **37.03.02 Конфликтология (уровень бакалавриата)**, а также с учетом рекомендованной примерной основной образовательной программой и с учетом следующих профессиональных стандартов, сопряженных с профессиональной деятельностью выпускника:

07.001 "Специалист в области медиации (медиатор)".

Рабочая программа дисциплины (модуля) разработана рабочей группой в составе Беляковой Натальи Владимировны, к.псх.н, доцента факультета психологии Российского государственного социального университета; Романовой Анжелы Валерьевны к.псх.н, доцента факультета психологии Российского государственного социального университета.

Руководитель основной профессиональной образовательной программы, к.псх.н., доцент



А.В. Романова


(подпись)

Рабочая программа дисциплины (модуля) обсуждена и утверждена на Ученом совете факультета психологии
(наименование факультета)

Протокол №12 от «09» июня 2021 года

Декан факультета

Доктор психологических наук,
профессор



Е.А. Петрова

(подпись)

Рабочая программа дисциплины (модуля) рекомендована к утверждению представителями организаций-работодателей:

МБОУ Образовательный центр

«Созвездие»

Директор



С.Н. Сюрин

(подпись)

ГКУСО МО «Красногорский
социально-реабилитационный центр
для несовершеннолетних»

Директор



Н.И. Горлова

(подпись)

Рабочая программа дисциплины (модуля) рецензирована и рекомендована к утверждению:

к.психол.н., профессор

МГОУ




В.В. Трубников

(подпись)

к.психол.н., доцент

РГСУ



Н.Н. Акимова

(подпись)

Согласовано

Научная библиотека, директор



И.Г. Маляр

(подпись)

СОДЕРЖАНИЕ

РАЗДЕЛ 1. ПАСПОРТ РАБОЧЕЙ ПРОГРАММЫ ДИСЦИПЛИНЫ (МОДУЛЯ)	4
1.1. Цель и задачи дисциплины (модуля).....	4
1.2. Место дисциплины (модуля) в структуре основной профессиональной образовательной программы	4
1.3. Планируемые результаты обучения по дисциплине (модулю) в рамках планируемых результатов освоения основной профессиональной образовательной программы	4
РАЗДЕЛ 2 СТРУКТУРА И СОДЕРЖАНИЕ ДИСЦИПЛИНЫ (МОДУЛЯ)	6
2.1. Объем дисциплины (модуля), включая контактную работу обучающегося с педагогическими работникам и самостоятельную работу обучающегося	6
2.2. Учебно-тематический план по очно-заочной форме обучения	7
РАЗДЕЛ 3. УЧЕБНО-МЕТОДИЧЕСКОЕ ОБЕСПЕЧЕНИЕ САМОСТОЯТЕЛЬНОЙ РАБОТЫ ОБУЧАЮЩИХСЯ ПО ДИСЦИПЛИНЕ (МОДУЛЮ)	11
3.1. Виды самостоятельной работы обучающихся по дисциплине (модулю).....	11
3.2. Методические указания к самостоятельной работе по дисциплине (модулю)	12
РАЗДЕЛ 4. ФОНД ОЦЕНОЧНЫХ СРЕДСТВ ДЛЯ ПРОВЕДЕНИЯ ПРОМЕЖУТОЧНОЙ АТТЕСТАЦИИ ОБУЧАЮЩИХСЯ ПО ДИСЦИПЛИНЕ (МОДУЛЮ)	18
4.1. Форма промежуточной аттестации обучающегося по дисциплине (модулю)	18
4.2. Перечень компетенций с указанием этапов их формирования в процессе освоения образовательной программы	19
4.3. Описание показателей и критериев оценивания компетенций на различных этапах их формирования, описание шкал оценивания	20
4.4. Типовые контрольные задания или иные материалы, необходимые для оценки знаний, умений, навыков и (или) опыта деятельности, характеризующих этапы формирования компетенций в процессе освоения образовательной программы	22
4.5. Методические материалы, определяющие процедуры оценивания знаний, умений, навыков и (или) опыта деятельности, характеризующих этапы формирования компетенций.....	22
РАЗДЕЛ 5. УСЛОВИЯ РЕАЛИЗАЦИИ ДИСЦИПЛИНЫ (МОДУЛЯ)	23
5. Перечень основной и дополнительной учебной литературы для освоения дисциплины (модуля)	23
5.1.1. Основная литература	23
5.1.2. Дополнительная литература.....	23
5.2 Перечень ресурсов информационно-коммуникационной сети «Интернет», необходимых для освоения дисциплины (модуля)	23
5.3 Методические указания для обучающихся по освоению дисциплины (модуля).....	24
5.4 Информационно-технологическое обеспечение образовательного процесса по дисциплине (модулю).....	25
5.4.1. Информационные технологии	25
5.4.2. Программное обеспечение	25
5.4.3 Информационные справочные системы	26
5.5 Материально-техническое обеспечение образовательного процесса по дисциплине (модулю)	26
5.6 Образовательные технологии	27
Лист регистрации изменений	28

РАЗДЕЛ 1. ПАСПОРТ РАБОЧЕЙ ПРОГРАММЫ ДИСЦИПЛИНЫ (МОДУЛЯ)

1.1. Цель и задачи дисциплины (модуля)

Цель дисциплины (модуля) заключается в формировании у учащихся знаний умений и навыков, необходимых для решения профессиональных задач, компетенции которой предусмотрены Индивидуально-психологической основой поведения.

Задачи дисциплины (модуля):

1. сформировать у студентов систему знаний о предмете, задачах, основных понятиях, научно-практических проблем;
2. выявить закономерности и механизмы поведения и взаимодействия людей;
3. исследовать психологическую сущность, структуру и функции Индивидуально-психологической основ поведения, личностные и социально-психологические детерминанты её построения и реализации.

1.2. Место дисциплины (модуля) в структуре основной профессиональной образовательной программы

Дисциплина (модуль) «Индивидуально-психологические основы поведения» реализуется в вариативной части основной профессиональной образовательной программы «**Практическая конфликтология**» по направлению подготовки **37.03.02. «Конфликтология»** очной, очно-заочной, заочной формам обучения.

Изучение дисциплины (модуля) «**Индивидуально-психологические основы поведения**» базируется на знаниях и умениях, полученных обучающимися ранее в ходе освоения программного материала ряда дисциплин (модулей): «Психология личности», «Социальная психология», «Правоведение»

Изучение дисциплины (модуля) «**Индивидуально-психологические основы поведения**» является базовым для последующего освоения программного материала дисциплин (модулей): «Введение в профессию «Конфликтолог»», «Проектная деятельность».

1.3. Планируемые результаты обучения по дисциплине (модулю) в рамках планируемых результатов освоения основной профессиональной образовательной программы

Процесс освоения дисциплины (модуля) направлен на формирование у обучающихся следующих **общекультурных, общепрофессиональных и профессиональных** компетенций: ОПК-4, ПК-3 в соответствии с основной профессиональной образовательной программой «Практическая конфликтология» по направлению подготовки **37.03.02. «Конфликтология»**.

В результате освоения дисциплины (модуля) обучающийся должен демонстрировать следующие результаты:

Категория компетенций	Код компетенции	Формулировка компетенции	Код и наименование индикатора достижения компетенции	Результаты обучения
Разрешение конфликтов	ОПК-4	Способен реализовывать технологии	ОПК-4.1. Анализирует особенности	Знать: институты, механизмы,

		разрешения межличностных, корпоративных и социально-трудовых конфликтов, конструирования социально-партнерских отношений	<p>протекания межличностных, корпоративных и социально-трудовых конфликтов</p> <p>ОПК-4.2. Демонстрирует навыки конструирования социально-партнерских отношений</p> <p>ОПК-4.3. Применяет технологии разрешения межличностных, корпоративных и социально-трудовых конфликтов.</p>	<p>технологии, способы управления конфликтами в различных сферах и поддержания социально-партнерских</p> <p>Уметь: применять институты, механизмы, технологии, способы управления межличностными, корпоративными, трудовыми и другими конфликтами.</p> <p>Владеть: способностью устанавливать и поддерживать эффективное взаимодействие в процессе разрешения конфликтов.</p>
Технологическая деятельность	ПК-3	Способность иметь представления о причинном поле конфликтов, их специфике, механизмах и инструментарии и их урегулирования в рамках применения медиативных практик	<p>ИПК-1.1 Осуществляет сбор научной информации о причинном поле конфликтов, их специфике,</p> <p>ИПК-1.2 Планирует современные методы и методики урегулирования в рамках применения медиативных практик</p> <p>ИПК-1.3 Применяет</p>	<p>Знать: основные научные проблемы в области конфликтологии; теоретико-методологические подходы анализа конфликтов; технологии урегулирования конфликтов</p> <p>Уметь: проводить исследования значимых научных проблем</p>

			современные методы и методики урегулирования в рамках применения медиативных практик ИПК-1.4 Организует работу по профилактике конфликтов	в области конфликтологии на основе использования различных теоретико- методологически х подходов анализа и технологий урегулирования конфликтов Владеть: навыками возможных способов работы с конфликтам и, условий, обеспечивающих предупреждение, разрешение и управление конфликтами
--	--	--	---	--

РАЗДЕЛ 2 СТРУКТУРА И СОДЕРЖАНИЕ ДИСЦИПЛИНЫ (МОДУЛЯ)

2.1. Объем дисциплины (модуля), включая контактную работу обучающегося с педагогическими работникам и самостоятельную работу обучающегося

Общая трудоемкость дисциплины (модуля), изучаемой во 6 семестре, составляет 4 зачетных единицы. По дисциплине (модулю) предусмотрен **экзамен**

Очно-заочная форма обучения

Вид учебной работы	Всего часов	Семестры			
		5	6	7	8
Контактная работа обучающихся с педагогическими работниками (по видам учебных занятий) (всего):	24		24		
Учебные занятия лекционного типа	8		8		
Практические занятия	16		16		
Лабораторные занятия					
Иная контактная работа	24		24		
Иная контактная работа. Практическая подготовка					

Самостоятельная работа обучающихся, всего	60		60		
Контроль промежуточной аттестации (час)	36 экзамен		36		
ОБЪЕМ ДИСЦИПЛИНЫ (МОДУЛЯ) В ЧАСАХ	144				

2.2. Учебно-тематический план по очно-заочной форме обучения

Раздел, тема	Виды учебной работы, академических часов							
	Всего	Самостоятельная работа	Контактная работа обучающихся с педагогическими работниками					
			Всего	Лекционные занятия	Семинарские/практические занятия	Лабораторные занятия	Иная контактная работа	
							Всего	Практическая подготовка
Модуль 1 (Семестр 5)								
Раздел 1 Предмет Индивидуально-психологической основ поведения.	27	15	12	2	4		6	
Тема 1.1. Предмет и методы современной психологии Индивидуально-психологической основ поведения. Индивидуально-психологические основы поведения как отрасль практической психологии.	14	8	6	2	2		2	
Тема 1.2. Основные психологические Индивидуально-психологической основ поведения.	13	7	6		2		4	

Раздел, тема	Виды учебной работы, академических часов							
	Всего	Самостоятельная работа	Контактная работа обучающихся с педагогическими работниками					
			Всего	Лекционные занятия	Семинарские/практические занятия	Лабораторные занятия	Иная контактная работа	
							Всего	Практическая подготовка
Психологическая сущность Индивидуально-психологической основ поведения								
Раздел 2 Технологии и методы Индивидуально-психологической основ поведения.	27	15	12	2	4		6	
Тема 2.1. Предмет и методы современной психологии Индивидуально-психологической основ поведения. Индивидуально-психологические основы поведения как отрасль практической психологии.	14	8	6	2	2		2	
Тема 2.2. Основные психологические Индивидуально-психологической основ поведения. Психологическая сущность Индивидуально-психологической основ поведения.	13	7	6		2		4	
Раздел 3 Планирование и решение задач	27	15	12	2	4		6	

Раздел, тема	Виды учебной работы, академических часов							
	Всего	Самостоятельная работа	Контактная работа обучающихся с педагогическими работниками					
			Всего	Лекционные занятия	Семинарские/ практические занятия	Лабораторные занятия	Иная контактная работа	
							Всего	Практическая подготовка
стоящих перед исследователем в рамках Индивидуально-психологической основ поведения: психологические аспекты.								
Тема 3.1. Предмет и методы современной психологии Индивидуально-психологической основ поведения. Индивидуально-психологические основы поведения как отрасль практической психологии.	14	8	6	2	2		2	
Тема 3.2. Основные психологические Индивидуально-психологической основ поведения. Психологическая сущность Индивидуально-психологической основ поведения	13	7	6		2		4	
Раздел 4 Планирование и решение задач стоящих перед	27	15	12	2	4		6	

Раздел, тема	Виды учебной работы, академических часов							
	Всего	Самостоятельная работа	Контактная работа обучающихся с педагогическими работниками					
			Всего	Лекционные занятия	Семинарские/ практические занятия	Лабораторные занятия	Иная контактная работа	
							Всего	Практическая подготовка
исследователем в Индивидуально-психологической основ поведения: психологические аспекты.								
Тема 4.1. Предмет и методы современной психологии Индивидуально-психологической основ поведения. Индивидуально-психологические основы поведения как отрасль практической психологии.	14	8	6	2	2		2	
Тема 4.2. Основные психологические Индивидуально-психологической основ поведения. Психологическая сущность Индивидуально-психологической основ поведения.	13	7	6		2		4	
Контроль промежуточной аттестации (час)	36							
Общий объем, часов	144	60		8	16		24	
Форма промежуточной аттестации	Экзамен							

РАЗДЕЛ 3. УЧЕБНО-МЕТОДИЧЕСКОЕ ОБЕСПЕЧЕНИЕ САМОСТОЯТЕЛЬНОЙ РАБОТЫ ОБУЧАЮЩИХСЯ ПО ДИСЦИПЛИНЕ (МОДУЛЮ)

3.1. Виды самостоятельной работы обучающихся по дисциплине (модулю)

Очная форма обучения

Раздел, тема	Всего	Виды самостоятельной работы обучающихся					
		Академическая активность, час	Форма академической активности	Выполнение практ. заданий, час	Форма практического задания	Рубежный текущий контроль, час	Форма рубежного текущего контроля
Модуль 1. Название модуля, семестр _							
Раздел 1 Предмет Индивидуально- психологической основ поведения.	27	10	Подготовка к лекционным и практическим занятиям, самостоятельное изучение раздела в ЭИОС	15	реферат	2	Компьютерное тестирование или иная форма рубежного контроля по усмотрению преподавателя
Раздел 2 Технологии и методы Индивидуально- психологической основ поведения.	27	10	Подготовка к лекционным и практическим занятиям, самостоятельное изучение раздела в ЭИОС	15	реферат	2	Компьютерное тестирование или иная форма рубежного контроля по усмотрению преподавателя
Раздел 3 Планирование и решение задач стоящих перед исследователем в рамках Индивидуально- психологической основ поведения: психологические аспекты.	27	10	Подготовка к лекционным и практическим занятиям, самостоятельное изучение раздела в ЭИОС	15	реферат	2	Компьютерное тестирование или иная форма рубежного контроля по усмотрению преподавателя
Раздел 4 Планирование и решение задач стоящих перед исследователем	27	10	Подготовка к лекционным и практическим занятиям, самостоятельное изучение раздела в ЭИОС	15	реферат	2	Компьютерное тестирование или иная форма рубежного контроля по усмотрению преподавателя

В Индивидуально- психологической основ поведения: психологические аспекты.							
Общий объем, часов по семестру	108	40		60		8	
Форма промежуточной аттестации	Экзамен 36						

3.2. Методические указания к самостоятельной работе по дисциплине (модулю)

РАЗДЕЛ 1. Предмет Индивидуально-психологической основ поведения.

Цель: Выявить сущность, содержания, формы Индивидуально-психологической основ поведения как науки.

Перечень изучаемых элементов содержания

Психологические законы Индивидуально-психологической основ поведения. Закон неопределенности отклика. Закон неадекватности взаимного восприятия. Закон неадекватности самооценки. Закон искажения информации. Закон самосохранения. Закон компенсации.

Тема 1.1. Предмет и методы современной психологии Индивидуально-психологической основ поведения. Индивидуально-психологические основы поведения как отрасль практической психологии.

Вопросы для самоподготовки:

1. Индивидуально-психологические основы поведения, её предмет и объект.
2. Понятие личности, её структура.
3. Индивидуально-типологические особенности личности.
4. Мотивация, как фактор Индивидуально-психологические основы поведения.
5. Малая группа, как социально-психологическая характеристика.
6. Феноменология группы.
7. Социально-психологический климат в группе.
8. Психологические аспекты человеческого общения.
9. Технологии Индивидуально-психологической основ поведения.
10. Природа и социальная роль конфликта.

Тема 1.2. Основные психологические Индивидуально-психологической основ поведения. Психологическая сущность Индивидуально-психологической основ поведения.

Вопросы для самоподготовки:

1. Феноменология Индивидуально-психологической основ поведения.
2. Социально-психологический особенности Индивидуально-психологической основ поведения.
3. Психологические аспекты человеческого общения.
4. Технологии Индивидуально-психологической основ поведения.
5. Природа и социальная роль Индивидуально-психологической основ поведения.

ПРАКТИЧЕСКОЕ ЗАДАНИЕ К РАЗДЕЛУ 1

Форма практического задания: реферат

Примерный перечень тем рефератов к разделу 1:

1. Индивидуально-психологические основы поведения, её предмет и объект.
2. Понятие личности, её структура.
3. Индивидуально-типологические особенности личности.
4. Мотивация, как фактор Индивидуально-психологические основы поведения.
5. Малая группа, как социально-психологическая характеристика.
6. Феноменология группы.
7. Социально-психологический климат в группе.
8. Психологические аспекты человеческого общения.
9. Технологии Индивидуально-психологической основ поведения.
10. Природа и социальная роль конфликта.

РУБЕЖНЫЙ КОНТРОЛЬ К РАЗДЕЛУ 1: форма рубежного контроля – компьютерное тестирование или иная форма рубежного контроля по усмотрению преподавателя.

Оформление работ, выполняемых в рамках самостоятельной работы осуществляется в соответствии с Методическими указаниями по оформлению письменных работ обучающихся в рамках самостоятельной работы, утвержденными Учебно-методическим советом РГСУ, Протокол № 2 от 25 июня 2015 года.

РАЗДЕЛ 2. Технологии и методы Индивидуально-психологической основ поведения.

Цель: Выявить сущность, содержания, формы Индивидуально-психологической основ поведения как науки.

Перечень изучаемых элементов содержания

Психологические законы Индивидуально-психологической основ поведения. Закон неопределенности отклика. Закон неадекватности взаимного восприятия. Закон неадекватности самооценки. Закон искажения информации. Закон самосохранения. Закон компенсации.

Тема 2.1. Предмет и методы современной психологии Индивидуально-психологической основ поведения. Индивидуально-психологические основы поведения как отрасль практической психологии.

Вопросы для самоподготовки:

1. Индивидуально-психологические основы поведения, её предмет и объект.
2. Понятие личности, её структура.
3. Индивидуально-типологические особенности личности.
4. Мотивация, как фактор Индивидуально-психологические основы поведения.
5. Малая группа, как социально-психологическая характеристика.
6. Феноменология группы.
7. Социально-психологический климат в группе.
8. Психологические аспекты человеческого общения.
9. Технологии Индивидуально-психологической основ поведения.
10. Природа и социальная роль конфликта.

Тема 2.2. Основные психологические Индивидуально-психологической основ поведения. Психологическая сущность Индивидуально-психологической основ поведения.

Вопросы для самоподготовки:

1. Феноменология Индивидуально-психологической основ поведения.
2. Социально-психологический особенности Индивидуально-психологической основ поведения.
3. Психологические аспекты человеческого общения.
4. Технологии Индивидуально-психологической основ поведения.
5. Природа и социальная роль Индивидуально-психологической основ поведения.

ПРАКТИЧЕСКОЕ ЗАДАНИЕ К РАЗДЕЛУ 2

Форма практического задания: реферат

Примерный перечень тем рефератов к разделу 2:

1. Индивидуально-психологические основы поведения, её предмет и объект.
2. Понятие личности, её структура.
3. Индивидуально-типологические особенности личности.
4. Мотивация, как фактор Индивидуально-психологические основы поведения.
5. Малая группа, как социально-психологическая характеристика.
6. Феноменология группы.
7. Социально-психологический климат в группе.
8. Психологические аспекты человеческого общения.
9. Технологии Индивидуально-психологической основ поведения.
10. Природа и социальная роль конфликта.

РУБЕЖНЫЙ КОНТРОЛЬ К РАЗДЕЛУ 2: форма рубежного контроля – компьютерное тестирование или иная форма рубежного контроля по усмотрению преподавателя.

Оформление работ, выполняемых в рамках самостоятельной работы осуществляется в соответствии с Методическими указаниями по оформлению письменных работ обучающихся в рамках самостоятельной работы, утвержденными Учебно-методическим советом РГСУ, Протокол № 2 от 25 июня 2015 года.

РАЗДЕЛ 3. Планирование и решение задач стоящих перед исследователем в рамках Индивидуально-психологической основ поведения: психологические аспекты.

Цель: Выявить сущность, содержания, формы Индивидуально-психологической основ поведения как науки.

Перечень изучаемых элементов содержания

Психологические законы Индивидуально-психологической основ поведения. Закон неопределенности отклика. Закон неадекватности взаимного восприятия. Закон неадекватности самооценки. Закон искажения информации. Закон самосохранения. Закон компенсации.

Тема 3.1. Предмет и методы современной психологии Индивидуально-психологической основ поведения. Индивидуально-психологические основы поведения как отрасль практической психологии.

Вопросы для самоподготовки:

1. Индивидуально-психологические основы поведения, её предмет и объект.
2. Понятие личности, её структура.
3. Индивидуально-типологические особенности личности.
4. Мотивация, как фактор Индивидуально-психологические основы поведения.

5. Малая группа, как социально-психологическая характеристика.
6. Феноменология группы.
7. Социально-психологический климат в группе.
8. Психологические аспекты человеческого общения.
9. Технологии Индивидуально-психологической основ поведения.
10. Природа и социальная роль конфликта.

Тема 3.2. Основные психологические Индивидуально-психологической основ поведения. Психологическая сущность Индивидуально-психологической основ поведения.

Вопросы для самоподготовки:

6. Феноменология Индивидуально-психологической основ поведения.
7. Социально-психологический особенности Индивидуально-психологической основ поведения.
8. Психологические аспекты человеческого общения.
9. Технологии Индивидуально-психологической основ поведения.
10. Природа и социальная роль Индивидуально-психологической основ поведения.

ПРАКТИЧЕСКОЕ ЗАДАНИЕ К РАЗДЕЛУ 3

Форма практического задания: реферат

Примерный перечень тем рефератов к разделу 3:

1. Индивидуально-психологические основы поведения, её предмет и объект.
2. Понятие личности, её структура.
3. Индивидуально-типологические особенности личности.
4. Мотивация, как фактор Индивидуально-психологические основы поведения.
5. Малая группа, как социально-психологическая характеристика.
6. Феноменология группы.
7. Социально-психологический климат в группе.
8. Психологические аспекты человеческого общения.
9. Технологии Индивидуально-психологической основ поведения.
10. Природа и социальная роль конфликта.

РУБЕЖНЫЙ КОНТРОЛЬ К РАЗДЕЛУ 3: форма рубежного контроля – компьютерное тестирование или иная форма рубежного контроля по усмотрению преподавателя.

Оформление работ, выполняемых в рамках самостоятельной работы осуществляется в соответствии с Методическими указаниями по оформлению письменных работ обучающихся в рамках самостоятельной работы, утвержденными Учебно-методическим советом РГСУ, Протокол № 2 от 25 июня 2015 года.

РАЗДЕЛ 4. Планирование и решение задач стоящих перед исследователем в Индивидуально-психологической основ поведения: психологические аспекты.

Цель: Выявить сущность, содержания, формы Индивидуально-психологической основ поведения как науки.

Перечень изучаемых элементов содержания

Психологические законы Индивидуально-психологической основ поведения. Закон неопределенности отклика. Закон неадекватности взаимного восприятия. Закон неадекватности самооценки. Закон искажения информации. Закон самосохранения. Закон компенсации.

Тема 4.1. Предмет и методы современной психологии Индивидуально-психологической основ поведения. Индивидуально-психологические основы поведения как отрасль практической психологии.

Вопросы для самоподготовки:

1. Индивидуально-психологические основы поведения, её предмет и объект.
2. Понятие личности, её структура.
3. Индивидуально-типологические особенности личности.
4. Мотивация, как фактор Индивидуально-психологические основы поведения.
5. Малая группа, как социально-психологическая характеристика.
6. Феноменология группы.
7. Социально-психологический климат в группе.
8. Психологические аспекты человеческого общения.
9. Технологии Индивидуально-психологической основ поведения.
10. Природа и социальная роль конфликта.

Тема 4.2. Основные психологические Индивидуально-психологической основ поведения. Психологическая сущность Индивидуально-психологической основ поведения.

Вопросы для самоподготовки:

1. Феноменология Индивидуально-психологической основ поведения.
2. Социально-психологический особенности Индивидуально-психологической основ поведения.
3. Психологические аспекты человеческого общения.
4. Технологии Индивидуально-психологической основ поведения.

5. Природа и социальная роль Индивидуально-психологической основ поведения.

ПРАКТИЧЕСКОЕ ЗАДАНИЕ К РАЗДЕЛУ 4

Форма практического задания: реферат

Примерный перечень тем рефератов к разделу 3:

1. Индивидуально-психологические основы поведения, её предмет и объект.
2. Понятие личности, её структура.
3. Индивидуально-типологические особенности личности.
4. Мотивация, как фактор Индивидуально-психологические основы поведения.
5. Малая группа, как социально-психологическая характеристика.
6. Феноменология группы.
7. Социально-психологический климат в группе.
8. Психологические аспекты человеческого общения.
9. Технологии Индивидуально-психологической основ поведения.
10. Природа и социальная роль конфликта.

РУБЕЖНЫЙ КОНТРОЛЬ К РАЗДЕЛУ 4: форма рубежного контроля – компьютерное тестирование или иная форма рубежного контроля по усмотрению преподавателя.

Оформление работ, выполняемых в рамках самостоятельной работы осуществляется в соответствии с Методическими указаниями по оформлению письменных работ обучающихся в рамках самостоятельной работы, утвержденными Учебно-методическим советом РГСУ, Протокол № 2 от 25 июня 2015 года.

РАЗДЕЛ 4. ФОНД ОЦЕНОЧНЫХ СРЕДСТВ ДЛЯ ПРОВЕДЕНИЯ ПРОМЕЖУТОЧНОЙ АТТЕСТАЦИИ ОБУЧАЮЩИХСЯ ПО ДИСЦИПЛИНЕ (МОДУЛЮ)

4.1. Форма промежуточной аттестации обучающегося по дисциплине (модулю)

Контрольным мероприятием промежуточной аттестации обучающихся по дисциплине (модулю) является **экзамен**, который проводится в **устной** форме.

4.2. Перечень компетенций с указанием этапов их формирования в процессе освоения образовательной программы

Код компетенции	Содержание компетенции (части компетенции)	Результаты обучения	Этапы формирования компетенций в процессе освоения образовательной программы
ОПК-4	Способен реализовывать технологии разрешения межличностных, корпоративных и социально-трудовых конфликтов, конструирования социально-партнерских отношений	Знать: институты, механизмы, технологии, способы управления конфликтами в различных сферах и поддержания социально-партнерских	Этап формирования знаний
		Уметь: применять институты, механизмы, технологии, способы управления межличностными, корпоративными, трудовыми и другими конфликтами.	Этап формирования умений
		Владеть: способностью устанавливать и поддерживать эффективное взаимодействие в процессе разрешения конфликтов.	Этап формирования навыков и получения опыта
ПК-3	Способность иметь представления о причинном поле конфликтов, их специфике, механизмах и инструментарии их урегулирования в рамках применения медиативных практик	Знать: основные научные проблемы в области конфликтологии; теоретико-методологические подходы анализа конфликтов; технологии урегулирования конфликтов	Этап формирования знаний
		Уметь: проводить исследования значимых научных проблем в области конфликтологии на основе использования различных теоретико-методологических подходов анализа и	Этап формирования умений

		технологий урегулирования конфликтов	
		Владеть: навыками возможных способов работы с конфликтам и, условий, обеспечивающих предупреждение, разрешение и управление конфликтами	Этап формирования навыков и получения опыта

4.3. Описание показателей и критериев оценивания компетенций на различных этапах их формирования, описание шкал оценивания

Код компетенции	Этапы формирования компетенций	Показатель оценивания компетенции	Критерии и шкалы оценивания
ОПК-4 ПК-3	Этап формирования знаний.	Теоретический блок вопросов. Уровень освоения программного материала, логика и грамотность изложения, умение самостоятельно обобщать и излагать материал	1) обучающийся глубоко и прочно освоил программный материал, исчерпывающе, последовательно, грамотно и логически стройно его излагает, тесно увязывает с задачами и будущей деятельностью, не затрудняется с ответом при видоизменении задания, умеет самостоятельно обобщать и излагать материал, не допуская ошибок – 9-10 баллов; 2) обучающийся твердо знает программный материал, грамотно и по существу излагает его, не допуская существенных неточностей в ответе на вопрос, может правильно применять теоретические положения -7-8 баллов; 3) обучающийся освоил основной материал, но не знает отдельных деталей, допускает неточности, недостаточно правильные формулировки, нарушает последовательность в

			изложении программного материала - 5-6 баллов; 4) обучающийся не знает значительной части программного материала, допускает существенные ошибки -0-4 балла.
ОПК-4 ПК-3	Этап формирования умений.	<p>Аналитическое задание (<i>задачи, ситуационные задания, кейсы, проблемные ситуации и т.д.</i>)</p> <p>Практическое применение теоретических положений применительно к профессиональным задачам, обоснование принятых решений</p>	<p>1) свободно справляется с задачами и практическими заданиями, правильно обосновывает принятые решения, задание выполнено верно, даны ясные аналитические выводы к решению задания, подкрепленные теорией - 9-10 баллов;</p> <p>2) владеет необходимыми умениями и навыками при выполнении практических заданий, задание выполнено верно, отмечается хорошее развитие аргумента, однако отмечены погрешности в ответе, скорректированные при собеседовании -7-8 баллов;</p> <p>3) испытывает затруднения в выполнении практических заданий, задание выполнено с ошибками, отсутствуют логические выводы и заключения к решению 5-6 баллов;</p> <p>4) практические задания, задачи выполняет с большими затруднениями или задание не выполнено вообще, или задание выполнено не до конца, нет четких выводов и заключений по решению задания, сделаны неверные выводы по</p>
ОПК-4 ПК-3	Этап формирования навыков и получения опыта.	<p>Аналитическое задание (<i>задачи, ситуационные задания, кейсы, проблемные ситуации и т.д.</i>)</p> <p>Решение практических заданий и задач, владение навыками и умениями при выполнении практических заданий, самостоятельность, умение обобщать и излагать материал.</p>	<p>3) испытывает затруднения в выполнении практических заданий, задание выполнено с ошибками, отсутствуют логические выводы и заключения к решению 5-6 баллов;</p> <p>4) практические задания, задачи выполняет с большими затруднениями или задание не выполнено вообще, или задание выполнено не до конца, нет четких выводов и заключений по решению задания, сделаны неверные выводы по</p>

			решению задания - 0-4 баллов.
--	--	--	-------------------------------

4.4. Типовые контрольные задания или иные материалы, необходимые для оценки знаний, умений, навыков и (или) опыта деятельности, характеризующих этапы формирования компетенций в процессе освоения образовательной программы

Примерные вопросы для проведения промежуточной аттестации обучающихся по дисциплине (модулю)

Теоретический блок вопросов:

1. Индивидуально-психологические основы поведения, её предмет и объект.
2. Понятие личности, её структура.
3. Индивидуально-типологические особенности личности.
4. Мотивация, как фактор Индивидуально-психологические основы поведения.
5. Малая группа, как социально-психологическая характеристика.
6. Феноменология группы.
7. Социально-психологический климат в группе.
8. Психологические аспекты человеческого общения.
9. Технологии Индивидуально-психологической основ поведения.
10. Природа и социальная роль конфликта.

4.5. Методические материалы, определяющие процедуры оценивания знаний, умений, навыков и (или) опыта деятельности, характеризующих этапы формирования компетенций

Промежуточная аттестация по дисциплине (модулю) проводится в соответствии с Положением о промежуточной аттестации обучающихся по основным профессиональным образовательным программам в Российском государственном социальном университете и Положением о балльно-рейтинговой системе оценки успеваемости обучающихся по основным профессиональным образовательным программам – программам среднего профессионального образования, программам бакалавриата, программам специалитета, программам магистратуры в Российском государственном социальном университете.

На промежуточную аттестацию отводится 20 рейтинговых баллов.

Ответы обучающегося на контрольном мероприятии промежуточной аттестации оцениваются педагогическим работником по 20 - балльной шкале, а итоговая оценка по дисциплине (модулю) выставляется по пятибалльной системе для экзамена.

Критерии выставления оценки определяются Положением о балльно-рейтинговой системе оценки успеваемости обучающихся по основным профессиональным образовательным программам – программам среднего профессионального образования, программам бакалавриата, программам специалитета, программам магистратуры в Российском государственном социальном университете.

РАЗДЕЛ 5. УСЛОВИЯ РЕАЛИЗАЦИИ ДИСЦИПЛИНЫ (МОДУЛЯ)

5. Перечень основной и дополнительной учебной литературы для освоения дисциплины (модуля)

5.1.1. Основная литература

1. Цветков, В.Л. Психология конфликта: От теории к практике : учебное пособие / В.Л. Цветков. - М. : Юнити-Дана, 2015. - 183 с. : табл., схем. - Библиогр. в кн. - ISBN 978-5-238-02360-1 ; То же [Электронный ресурс]. - URL: <http://biblioclub.ru/index.php?page=book&id=118984>
2. Кашапов, М. М. Психология конфликта : учебник и практикум для вузов / М. М. Кашапов. — 2-е изд., испр. и доп. — Москва : Издательство Юрайт, 2020. — 206 с. — (Высшее образование). — ISBN 978-5-534-07133-7. — Текст : электронный // ЭБС Юрайт [сайт]. — URL: <http://www.biblio-online.ru/bcode/452359> (дата обращения: 22.04.2020).

5.1.2. Дополнительная литература

1. Каменская, В. Г. Психология конфликта. Психологическая защита и мотивации в структуре конфликта : учебное пособие для вузов / В. Г. Каменская. — 2-е изд., перераб. и доп. — Москва : Издательство Юрайт, 2020. — 150 с. — (Высшее образование). — ISBN 978-5-534-05670-9. — Текст : электронный // ЭБС Юрайт [сайт]. — URL: <http://www.biblio-online.ru/bcode/454772> (дата обращения: 22.04.2020).

5.2 Перечень ресурсов информационно-коммуникационной сети «Интернет», необходимых для освоения дисциплины (модуля)

№ №	Название электронного ресурса	Описание электронного ресурса	Используемый для работы адрес
1.	ЭБС «Университетская библиотека онлайн»	Электронная библиотека учебников, учебных пособий, монографий, периодических изданий, справочников, словарей, энциклопедий, видео- и аудиоматериалов, иллюстрированных изданий	http://biblioclub.ru/ 100% доступ
2.	Научная электронная библиотека "eLIBRARY.ru"	Крупнейший российский информационно-аналитический портал в области науки, технологии, медицины и образования, содержащий рефераты и полные тексты научных публикаций	http://elibrary.ru/ 100% доступ
3.	ЭБС издательства «Юрайт»	Виртуальный читальный зал учебников и учебных пособий от авторов ведущих вузов России по различным дисциплинам	https://urait.ru/ 100% доступ
4.	ЭБС издательства "ЛАНЬ"	Ресурс, включающий в себя издания издательства "Лань" и других ведущих	http://e.lanbook.com/ 100% доступ

		издательств учебной литературы и электронные версии периодических изданий по естественным, техническим и гуманитарным наукам.	
5.	ЭБС "Book.ru"	Онлайн библиотека актуальной учебной и научной литературы.	http://www.book.ru 100% доступ
6.	База данных "EastView"	Полнотекстовая база данных источников по общественным и гуманитарным наукам.	http://ebiblioteka.ru/ 100% доступ
7.	База данных международного индекса научного цитирования "Scopus"	Библиографическая и реферативная база данных и инструмент для отслеживания цитируемости статей, опубликованных в научных изданиях	http://www.scopus.com/ 100% доступ
8.	База данных международного индекса научного цитирования "Web of Science"	Библиографическая и реферативная база данных и инструмент для отслеживания цитируемости статей, опубликованных в научных изданиях	http://webofknowledge.com 100% доступ
9.	Видеотека учебных фильмов «Решение»	Коллекция учебных видеофильмов	http://eduvideo.online 100% доступ

5.3 Методические указания для обучающихся по освоению дисциплины (модуля)

Освоение обучающимся дисциплины (модуля) «**Индивидуально-психологические основы поведения**» предполагает изучение материалов дисциплины (модуля) на аудиторных занятиях и в ходе самостоятельной работы. Аудиторные занятия проходят в форме лекций, семинаров и практических занятий. Самостоятельная работа включает разнообразный комплекс видов и форм работы обучающихся.

Для успешного освоения дисциплины (модуля) и достижения поставленных целей необходимо внимательно ознакомиться с рабочей программы дисциплины (модуля), доступной в электронной информационно-образовательной среде РГСУ.

Следует обратить внимание на списки основной и дополнительной литературы, на предлагаемые преподавателем ресурсы информационно-телекоммуникационной сети Интернет. Эта информация необходима для самостоятельной работы обучающегося.

При подготовке к аудиторным занятиям необходимо помнить особенности каждой формы его проведения.

Подготовка к учебному занятию лекционного типа заключается в следующем.

С целью обеспечения успешного обучения обучающийся должен готовиться к лекции, поскольку она является важнейшей формой организации учебного процесса, поскольку:

- знакомит с новым учебным материалом;
- разъясняет учебные элементы, трудные для понимания;
- систематизирует учебный материал;
- ориентирует в учебном процессе.

С этой целью:

- внимательно прочитайте материал предыдущей лекции;
- ознакомьтесь с учебным материалом по учебнику и учебным пособиям с темой прочитанной лекции;

- внесите дополнения к полученным ранее знаниям по теме лекции на полях лекционной тетради;
- запишите возможные вопросы, которые вы зададите лектору на лекции по материалу изученной лекции;
- постарайтесь уяснить место изучаемой темы в своей подготовке;
- узнайте тему предстоящей лекции (по тематическому плану, по информации лектора) и запишите информацию, которой вы владеете по данному вопросу.

Подготовка к занятию семинарского типа

При подготовке и работе во время проведения лабораторных работ и занятий семинарского типа следует обратить внимание на следующие моменты: на процесс предварительной подготовки, на работу во время занятия, обработку полученных результатов, исправление полученных замечаний.

Предварительная подготовка к учебному занятию семинарского типа заключается в изучении теоретического материала в отведенное для самостоятельной работы время, ознакомление с инструктивными материалами с целью осознания задач лабораторной работы/практического занятия, техники безопасности при работе с приборами, веществами.

Работа во время проведения учебного занятия семинарского типа включает:

- консультирование студентов преподавателями и вспомогательным персоналом с целью предоставления исчерпывающей информации, необходимой для самостоятельного выполнения предложенных преподавателем задач, ознакомление с правилами техники безопасности при работе в лаборатории;
- самостоятельное выполнение заданий согласно обозначенной учебной программой тематики.

Самостоятельная работа.

Для более углубленного изучения темы задания для самостоятельной работы рекомендуется выполнять параллельно с изучением данной темы. При выполнении заданий по возможности используйте наглядное представление материала. Более подробная информация о самостоятельной работе представлена в разделах «Учебно-методическое обеспечение самостоятельной работы по дисциплине (модулю) **«Индивидуально-психологические основы поведения»**», «Методические указания к самостоятельной работе по дисциплине (модулю) **«Индивидуально-психологические основы поведения»**».

5.4 Информационно-технологическое обеспечение образовательного процесса по дисциплине (модулю)

5.4.1. Информационные технологии

1. Персональные компьютеры;
2. Средства доступа к Интернет
3. Проектор.

5.4.2. Программное обеспечение

- 1.Операционная система Windows 7
- 2.Microsoft Office Professional Plus 2007 Russian Academic OPEN No Level
- 3.Справочно-правовая система Консультант+
- 4.Acrobat Reader DC
- 5.7-Zip
- 6.SKY DNS
- 7.TrueConf(client)

5.4.3 Информационные справочные системы

№№	Название электронного ресурса	Описание электронного ресурса	Используемый для работы адрес
1.	ЭБС «Университетская библиотека онлайн»	Электронная библиотека, обеспечивающая доступ высших и средних учебных заведений, публичных библиотек и корпоративных пользователей к наиболее востребованным материалам по всем отраслям знаний от ведущих российских издательств	http://biblioclub.ru/
2.	Научная электронная библиотека eLIBRARY.ru	Крупнейший российский информационно-аналитический портал в области науки, технологии, медицины и образования, содержащий рефераты и полные тексты более 34 млн научных публикаций и патентов	http://elibrary.ru/
3.	Образовательная платформа Юрайт	Электронно-библиотечная система для ВУЗов, ССУЗов, обеспечивающая доступ к учебникам, учебной и методической литературе по различным дисциплинам.	https://urait.ru/
4.	База данных "EastView"	Полнотекстовая база данных периодических изданий	http://ebiblioteka.ru/
5.	База данных международного индекса научного цитирования "Scopus"	Библиографическая и реферативная база данных и инструмент для отслеживания цитируемости статей, опубликованных в научных изданиях	http://www.scopus.com/
6.	Международный индекс научного цитирования "Web of Science"	Поисковая интернет-платформа, объединяющая реферативные базы данных публикаций в научных журналах и патентов, в том числе базы, учитывающие взаимное цитирование публикаций. Web of Science охватывает материалы по естественным, техническим, общественным, гуманитарным наукам и искусству.	http://webofknowledge.com
7.	Электронная библиотека "Grebennikon"	Библиотека предоставляет доступ более чем к 30 журналам, выпускаемых Издательским домом "Гребенников".	https://grebennikon.ru/

5.5 Материально-техническое обеспечение образовательного процесса по дисциплине (модулю)

Для изучения дисциплины (модуля) «**Индивидуально-психологические основы поведения**» в рамках реализации основной профессиональной образовательной программы по направлению подготовки **37.03.02 – Конфликтология** используются:

Учебная аудитория для занятий лекционного типа оснащена специализированной мебелью (стол для преподавателя, парты, стулья, доска для написания мелом); техническими средствами обучения (видеопроjectionное оборудование, средства звуковоспроизведения, экран и имеющие выход в сеть Интернет), а также демонстрационными печатными пособиями, экранно-звуковыми средствами обучения, демонстрационными материалами, видеофильмами DVD.

Учебная аудитория для занятий семинарского типа: оснащена специализированной мебелью (стол для преподавателя, парты, стулья, доска для написания мелом); техническими средствами обучения (видеопроjectionное оборудование, средства звуковоспроизведения, экран и имеющие выход в сеть Интернет), а также демонстрационными печатными пособиями, экранно-звуковыми средствами обучения, демонстрационными материалами, видеофильмами DVD.

Помещения для самостоятельной работы обучающихся: оснащены специализированной мебелью (парты, стулья) техническими средствами обучения (персональные компьютеры с доступом в сеть интернет и обеспечением доступа в электронно-информационную среду университета, программным обеспечением).

5.6 Образовательные технологии

При реализации дисциплины (модуля) **«Индивидуально-психологические основы поведения»** применяются различные образовательные технологии, в том числе технологии электронного обучения.

Освоение дисциплины (модуля) **«Индивидуально-психологические основы поведения»** предусматривает использование в учебном процессе активных и интерактивных форм проведения учебных занятий в сочетании с внеаудиторной работой с целью формирования и развития **профессиональных** навыков обучающихся.

При освоении дисциплины (модуля) **«Индивидуально-психологические основы поведения»** предусмотрено применение электронного обучения.

Учебные часы дисциплины (модуля) **«Индивидуально-психологические основы поведения»** предусматривают классическую контактную работу преподавателя с обучающимся в аудитории и контактную работу посредством электронной информационно-образовательной среды в синхронном и асинхронном режиме (вне аудитории) посредством применения возможностей компьютерных технологий (электронная почта, электронный учебник, тестирование, вебинар, видеофильм, презентация, форум и др.).

По заочной форме обучения для обучающихся освоение дисциплины (модуля) осуществляется исключительно с применением дистанционных образовательных технологий.

Методика применения дистанционных образовательных технологий при реализации дисциплины (модуля) **«Наименование дисциплины (модуля)»** представлена в приложениях основной профессиональной образовательной программы **«Медиация и внесудебное урегулирование конфликтов»** по направлению подготовки **37.03.02 Конфликтология**.

В рамках дисциплины (модуля) **«Индивидуально-психологические основы поведения»** предусмотрены встречи с руководителями и работниками организаций, деятельность которых связана с направленностью (профилем) реализуемой основной профессиональной образовательной программы.

Лист регистрации изменений

№ п/п	Содержание изменения	Реквизиты документа	Дата введения изменения
1.	Утверждена и введена в действие решением Ученого совета факультета на основании Федерального государственного образовательного стандарта высшего образования по направлению подготовки 37.03.02 «Конфликтология» (бакалавриат), утвержденным приказом Министерства образования и науки Российской Федерации от 29.07.2020г. № 840	Протокол заседания Ученого Совета факультета психологии № 12 от «09» июня 2021 года	01.09.2021
2.		Протокол заседания Ученого совета № _____ от «___» _____ 20__ года	
3.		Протокол заседания Ученого совета № _____ от «___» _____ 20__ года	
4.		Протокол заседания Ученого совета № _____ от «___» _____ 20__ года	__ . __ . ____
5.		Протокол заседания Ученого совета № _____ от «___» _____ 20__ года	__ . __ . ____
6.		Протокол заседания Ученого совета № _____ от «___» _____ 20__ года	__ . __ . ____