



Министерство науки и высшего образования Российской Федерации
ФЕДЕРАЛЬНОЕ ГОСУДАРСТВЕННОЕ БЮДЖЕТНОЕ ОБРАЗОВАТЕЛЬНОЕ
УЧРЕЖДЕНИЕ ВЫСШЕГО ОБРАЗОВАНИЯ
«РОССИЙСКИЙ ГОСУДАРСТВЕННЫЙ СОЦИАЛЬНЫЙ УНИВЕРСИТЕТ»



УТВЕРЖДАЮ

Декан факультета психологии
(наименование факультета)

/ Петрова Е.А./
2022 г.

**РАБОЧАЯ ПРОГРАММА ДИСЦИПЛИНЫ (МОДУЛЯ)
ФИЛОСОФИЯ**

**Направление подготовки
37.03.01 Психология**

**Направленность (профиль)
Социальная психология**

**ОБРАЗОВАТЕЛЬНАЯ ПРОГРАММА ВЫСШЕГО ОБРАЗОВАНИЯ - ПРОГРАММА
БАКАЛАВРИАТА**

**Уровень профессионального образования
Высшее образование – бакалавриат**

**Форма обучения
Очная, Очно-заочная**


Москва 2022

Рабочая программа практики «Философия» разработана на основании федерального государственного образовательного стандарта высшего образования – бакалавриата по направлению подготовки 37.03.01 Психология(Бакалавриат), утвержденного приказом Министерства образования и науки Российской Федерации от 29.07.2020 г. № 839 учебного плана по основной профессиональной образовательной программе высшего образования – программе бакалавриата по направлению подготовки 37.03.01 Психология(Бакалавриат), а также с учетом рекомендованной примерной основной образовательной программой и с учетом следующих профессиональных стандартов, сопряженных с профессиональной деятельностью выпускника:

– 03.008 «Психолог в социальной сфере»;

Рабочая программа дисциплины (модуля) «**Философия**» разработана к.филос.н., доцентом, О.А. Евреевой.

Руководитель основной профессиональной образовательной программы к.психол.н., доцент



Н.В. Белякова

(подпись)

Рабочая программа дисциплины (модуля) «**Философия**» обсуждена и утверждена на заседании кафедры философии РГСУ.

Протокол № 9 от «26» апреля 2022 года

И.о. заведующего кафедрой
Доктор философских наук,
доцент



И.М. Меликов

(подпись)

Рабочая программа дисциплины (модуля) «**Философия**» рецензирована и рекомендована к утверждению:

Д.ф.н., профессор, зав. кафедрой философии МГПУ



Б.Н. Бессонов

(подпись)

Д.ф.н., профессор кафедры философии (РГСУ)



И.М. Меликов

(подпись)

Согласовано
Научная библиотека, директор



И.Г. Маляр

(подпись)

СОДЕРЖАНИЕ

1. Общие положения	4
1.1. Цель и задачи дисциплины (модуля).....	4
1.2. Место дисциплины (модуля) в структуре основной профессиональной образовательной программы	4
1.3. Планируемые результаты обучения по дисциплине (модулю) в рамках планируемых результатов освоения основной профессиональной образовательной программы	4
РАЗДЕЛ 2. СТРУКТУРА И СОДЕРЖАНИЕ ДИСЦИПЛИНЫ (МОДУЛЯ)	7
2.1 Объем дисциплины (модуля), включая контактную работу обучающегося с педагогическими работниками и самостоятельную работу обучающегося	7
2.2. Учебно-тематический план по очно-заочной форме обучения	7
РАЗДЕЛ 3. УЧЕБНО-МЕТОДИЧЕСКОЕ ОБЕСПЕЧЕНИЕ САМОСТОЯТЕЛЬНОЙ РАБОТЫ ОБУЧАЮЩИХСЯ ПО ДИСЦИПЛИНЕ (МОДУЛЮ)	9
3.1. Виды самостоятельной работы обучающихся по дисциплине (модулю).....	9
3.2 Методические указания к самостоятельной работе по дисциплине (модулю)	10
РАЗДЕЛ 4. ФОНД ОЦЕНОЧНЫХ СРЕДСТВ ДЛЯ ПРОВЕДЕНИЯ ПРОМЕЖУТОЧНОЙ АТТЕСТАЦИИ ОБУЧАЮЩИХСЯ ПО ДИСЦИПЛИНЕ (МОДУЛЮ)	23
4.1. Форма промежуточной аттестации обучающегося по дисциплине (модулю)	23
4.2. Перечень компетенций с указанием этапов их формирования в процессе освоения образовательной программы.....	23
4.3 Описание показателей и критериев оценивания компетенций на различных этапах их формирования, описание шкал оценивания	25
4.4. Типовые контрольные задания или иные материалы, необходимые для оценки знаний, умений, навыков и (или) опыта деятельности, характеризующих этапы формирования компетенций в процессе освоения образовательной программы	27
РАЗДЕЛ 5. УСЛОВИЯ РЕАЛИЗАЦИИ ДИСЦИПЛИНЫ (МОДУЛЯ)	36
5.1. Перечень основной и дополнительной учебной литературы для освоения дисциплины (модуля).....	36
5.1.1. Основная литература	36
5.1.2. Дополнительная литература.....	Ошибка! Закладка не определена.
Перечень ресурсов информационно-коммуникационной сети «Интернет», необходимых для освоения учебной дисциплины	37
5.3 Методические указания для обучающихся по освоению дисциплины (модуля).....	38
5.4 Информационно-технологическое обеспечение образовательного процесса по дисциплины (модуля).....	39
5.4.1. Средства информационных технологий	39
5.4.2. Программное обеспечение	Ошибка! Закладка не определена.
5.4.3. Информационные справочные системы и профессиональные базы данных	Ошибка! Закладка не определена.
5.5 Материально-техническое обеспечение образовательного процесса по дисциплине (модулю)	40
5.6 Образовательные технологии	40
Лист регистрации изменений	42

1. Общие положения

1.1. Цель и задачи дисциплины (модуля)

Цель дисциплины (модуля) «Философия» заключается в получении обучающимися теоретических знаний об основах философии с последующим применением в профессиональной сфере и практических навыков (формирование) по работе с оригинальными и адаптированными философскими текстами; развитию навыков критического восприятия и оценки источников информации, умению логично формулировать, излагать и отстаивать собственное видение проблем и способов их разрешения; овладению приемами ведения дискуссии, полемики, диалога.

Задачи дисциплины (модуля):

1. формирование знаний об истории возникновения, развитии и современном состоянии философской проблематики; показ ее методологической и мировоззренческой значимости для становления молодого специалиста, т.е. формирование философской культуры будущего специалиста на основе обширного исторического и современного материала, анализа постановки и решения — вечных философских проблем человечества
2. формирование представления о специфике философии как способе познания и духовного освоения мира, об основных разделах современного философского знания, философских проблемах и методах их исследования;
3. овладение базовыми принципами и приемами философского познания; введение в круг философских проблем, связанных с областью будущей профессиональной деятельности.

1.2. Место дисциплины (модуля) в структуре основной профессиональной образовательной программы

Дисциплина (модуль) «Философия» реализуется в базовой части основной профессиональной образовательной программы . по направлению подготовки «37.03.01 Психология» очно-заочной форм обучения.

Изучение дисциплины (модуля) «Философия» базируется на знаниях и умениях, полученных обучающимися ранее в ходе освоения программного материала учебной дисциплины «История», «Обществознание» уровня среднего образования.

Изучение дисциплины (модуля) «Философия» является базовым для последующего освоения программного материала дисциплин (модулей): «Психология социальной работы», «Психология развития и социализации человека».

1.3. Планируемые результаты обучения по дисциплине (модулю) в рамках планируемых результатов освоения основной профессиональной образовательной программы

Процесс освоения дисциплины (модуля) «Философия» направлен на формирование у обучающихся следующих компетенций: УК-1, УК-5 в соответствии с основной профессиональной образовательной программой высшего образования – программой бакалавриата по направлению подготовки «Социальная психология» **37.03.01 Психология..**

В результате освоения дисциплины (модуля) обучающийся должен демонстрировать следующие результаты:

Категория компетенций	Код компетенции	Формулировка компетенции	Код и наименование индикатора достижения	Результаты обучения
-----------------------	-----------------	--------------------------	--	---------------------

			компетенции	
Системное и критическое мышление	УК-1	Способен осуществлять поиск, критический анализ и синтез информации, применять системный подход для решения поставленных задач	<p>УК-1.1 - Анализирует задачу, выделяя ее базовые составляющие</p> <p>УК-1.2 - Определяет, интерпретирует и ранжирует информацию, требуемую для решения поставленной задачи</p> <p>УК-1.3 - Осуществляет поиск информации для решения поставленной задачи по различным типам запросов</p> <p>УК-1.4 - При обработке информации отличает факты от мнений, интерпретаций, оценок, формирует собственные мнения и суждения, аргументирует свои выводы и точку зрения</p> <p>УК-1.5 - Рассматривает и предлагает возможные варианты решения поставленной задачи, оценивая их достоинства и недостатки</p>	<p>Знать: основы критического анализа и синтеза информации; основные характеристики информации и требования, предъявляемые к ней. источники информации, требуемой для решения поставленной задачи; основные различия между фактами, мнениями, интерпретациями и оценками; возможные варианты решения типичных задач.</p> <p>Уметь: выделять базовые составляющие поставленных задач; критически работать с информацией; использовать различные типы поисковых запросов; формировать собственное мнение о фактах, мнениях, интерпретациях и оценках информации. обосновывать варианты решений поставленных задач.</p> <p>Владеть: методами анализа и синтеза в решении задач; способностью определять, интерпретировать и ранжировать информацию; способностью поиска информации.; способностью формировать и</p>

				аргументировать свои выводы и суждения; способностью предлагать варианты решения поставленной задачи и оценивать их достоинства и недостатки.
межкультурное взаимодействие	УК-5	Способен воспринимать межкультурное разнообразие общества в социально-историческом, этическом и философском контекстах	<p>УК-5.1. Воспринимает Российскую Федерацию как национальное государство с исторически сложившимся разнообразным этническим и религиозным составом населения и региональной спецификой.</p> <p>УК-5.2. Анализирует социокультурные различия социальных групп, опираясь на знание этапов исторического развития России в контексте мировой истории, социокультурных традиций мира, основных философских, религиозных и этических учений.</p> <p>УК-5.3. Демонстрирует уважительное отношение к историческому наследию и социокультурным традициям своего Отечества.</p>	<p><i>Знать:</i> особенности межкультурного взаимодействия; принципы толерантного отношения к культурным особенностям представителей различных этносов и конфессий.</p>
				<p><i>Уметь:</i> выявлять возможные причины коммуникативных барьеров в межкультурном взаимодействии</p>
				<p><i>Владеть:</i> способностью вести эффективную межкультурную коммуникацию.</p>

РАЗДЕЛ 2. СТРУКТУРА И СОДЕРЖАНИЕ ДИСЦИПЛИНЫ (МОДУЛЯ)

2.1 Объем дисциплины (модуля), включая контактную работу обучающегося с педагогическими работниками и самостоятельную работу обучающегося

Общая трудоемкость дисциплины (модуля), изучаемой в 1 семестре, составляет 2 зачетных единицы. По дисциплине (модулю) предусмотрен зачет.

Очно-заочная форма обучения

Вид учебной работы	Всего часов	Семестры			
		1	2	3	4
Контактная работа обучающихся с педагогическими работниками (по видам учебных занятий) (всего):	24	24			
Учебные занятия лекционного типа	8	8			
Практические занятия					
Лабораторные занятия					
Иная контактная работа	16	16			
Иная контактная работа. Практическая подготовка					
Самостоятельная работа обучающихся, всего	39	39			
Контроль промежуточной аттестации (час)	9 Диф.зачет	9 Диф.зачет			
ОБЪЕМ ДИСЦИПЛИНЫ (МОДУЛЯ) В ЧАСАХ	72	24			

2.2. Учебно-тематический план по очно-заочной форме обучения

Раздел, тема	Виды учебной работы, академических часов								
	Всего	Самостоятельная работа	Контактная работа обучающихся с педагогическими работниками						Иная контактная работа
			Всего	Лекционные занятия	Семинарские/практические занятия	Лабораторные занятия	Всего	Практическая подготовка	
Модуль 1 Семестр 1									
Раздел 1. История философии	40	26	14	6	-	-	8		

Раздел, тема	Виды учебной работы, академических часов							
	Всего	Самостоятельная работа	Контактная работа обучающихся с педагогическими работниками					
			Всего	Лекционные занятия	Семинарские/практические занятия	Лабораторные занятия	Иная контактная работа	
							Всего	Практическая подготовка
Тема 1.1 Генезис философии. Античная философская мысль	16	10	6	2	-	-	2	
Тема 1.2 Философия Нового времени	16	10	6	2	-	-	2	
Тема 1.3 Западноевропейская философия XIX – XX вв.	31	19	12	2	-	-	2	
Тема 1.4 Русская философия: история и современность	15	9	6		-	-	2	
Раздел 2. Теория философии	23	13	10	2	-	-	8	
Тема 2.1. Понятие бытия и варианты онтологии	13	7	6	2			4	
Тема 2.2. Научное познание. Структура и динамика научного знания.	10	6	4				4	
Контроль промежуточной аттестации (час)	9							
Общий объем, часов	72	39	24	8	-	-	16	

Раздел, тема	Виды учебной работы, академических часов							
	Всего	Самостоятельная работа	Контактная работа обучающихся с педагогическими работниками					Иная контактная работа
			Всего	Лекционные занятия	Семинарские/практические занятия	Лабораторные занятия	Практическая подготовка	
								Всего
Форма промежуточной аттестации	Диф.зачет							

РАЗДЕЛ 3. УЧЕБНО-МЕТОДИЧЕСКОЕ ОБЕСПЕЧЕНИЕ САМОСТОЯТЕЛЬНОЙ РАБОТЫ ОБУЧАЮЩИХСЯ ПО ДИСЦИПЛИНЕ (МОДУЛЮ)

3.1. Виды самостоятельной работы обучающихся по дисциплине (модулю)

Очно-заочная форма обучения

Раздел, тема	Всего	Виды самостоятельной работы обучающихся					
		Академическая активность, час	Форма академической активности	Выполнение практ. заданий, час	Форма практического задания	Рубежный текущий контроль, час	Форма рубежного текущего контроля
Семестр 1							
Раздел 1. История философии	26	12	Подготовка к лекционным занятиям, самостоятельное изучение раздела в ЭИОС	12	реферат	2	Компьютерное тестирование или иная форма рубежного контроля по усмотрению преподавателя
Раздел 2. Теория философии	13	6	Подготовка к лекционным занятиям, самостоятельное изучение раздела в ЭИОС	5	эссе	2	Компьютерное тестирование или иная форма рубежного контроля по усмотрению преподавателя

Общий объем по модулю/семестру, часов,	39	18		17		4	
--	----	----	--	----	--	---	--

3.2 Методические указания к самостоятельной работе по дисциплине (модулю)

Раздел 1 ИСТОРИЯ ФИЛОСОФИИ

Тема 1.1 Генезис философии. Античная философская мысль

Цель: понять причину возникновения и сущность философии как формы сознания, необходимость изучения ее как дисциплины вуза, помогающей сформировать целостное мировоззрение, выявление специфики античной философии

Перечень изучаемых элементов содержания

1. Что такое философия.
2. Время появления философии.
3. Причины возникновения философии.
4. Философия - ядро мировоззрения.
5. Философия Аристотеля
6. Философия Платона
7. Философия Сократа и софистов

Вопросы для самоподготовки:

1. Охарактеризовать первый опыт систематизации знаний в творчестве Гомера и Гесиода.
2. Показать разложение первобытного синкретизма и выделение философии как формы сознания.
3. Раскрыть стихийный материализм и стихийную диалектику Ионийской философии.
4. Школы досократиков.
5. Жизнь и творчество Сократа.
6. Царство идей Платона.
7. Философские воззрения Аристотеля.
8. Философские школы эллинизма.

Тема 1.2 Философия Нового времени

Цель: выявление специфики и изучение идей философии Нового времени, анализ основных положений эмпиризма и рационализма, формирование представления об онтологических и гносеологических взглядах представителей субъективного идеализма, знакомство с основоположниками теории общественного договора.

Перечень изучаемых элементов содержания

1. Особенности развития философии Нового времени. Основные проблемы философии данного периода
2. Эмпиризм Ф. Бэкона
3. Рационализм Р. Декарта
4. Субъективно-идеалистическая философия Дж. Беркли и Д. Юма
5. Социально-политические взгляды философов XVII в.

Вопросы для самоподготовки:

1. Ф.Бэкон. "Новый Органон". Мысли о знании и науке.
2. Философия Беркли и ее критики.
3. Проблема морали в философии Юма.
4. "Я мыслю, следовательно, существую" — основа рационализма картезианской философии.
5. Субстанция и Бог в философии Спинозы.
6. Великие энциклопедисты Франции.
7. Критика Локком учения о врожденных идеях.
8. Теории общественного договора в Новое время.
9. Проблема метода в философии Нового времени.
10. Понятие субстанции у Р. Декарта и Б. Спинозы.
11. Монадология Г. Лейбница.

Тема 1.3 Западноевропейская философия XIX – XX вв.

Цель: выявление специфики и изучение основных идей современной западной философии, определение ее вклада в развитие философской мысли, анализ ее влияние на духовную культуру общества в целом и общественное сознание отдельных научных сообществ в частности.

Перечень изучаемых элементов содержания

1. Особенности развития европейской философии
2. Основные положения диалектического материализма как философии марксизма.
3. Материалистическое понимание истории. Теория отчуждения.
4. Позитивизм. Исторические стадии («первый» позитивизм, «второй» - эмпириокритицизм, неопозитивизм). Основные идеи и представители
5. Возникновение и сущность «философии жизни». Учение Ф.Ницше как источник «философии жизни»
6. Зарождение философии психоанализа. Основные понятия учения З.Фрейда, К.-Г Юнга
7. Феноменология как метод анализа чистого сознания. основополагающие идеи Э.Гуссерля
8. Философская герменевтика как «практика философского мышления» Х.-Г. Гадамер
9. Экзистенциализм. Основные проблемы, разрабатываемые представителями этого направления
10. Религиозная философия: неотомизм, христианский эволюционизм

Вопросы для самоподготовки:

1. Каковы основные положения философии прагматизма?
2. Каковы основные положения феноменологии Э. Гуссерля? Охарактеризуйте понятия интенциональности и феноменологической редукции.
3. Как Вы полагаете, может ли философия быть строгой и точной наукой?
4. Что такое экзистенциализм? Каковы его основные принципы?
5. Каковы основные идеи и принципы неопозитивизма? Назовите основных представителей неопозитивизма.
6. Что такое герменевтика? И как соотносятся между собой герменевтика Ф. Шлейермахера и онто-герменевтика М. Хайдеггера?
7. Каковы основные особенности постмодернистской философии?
8. Истина, познание и нравственность в философии Шопенгауэра.

Тема 1.4 Русская философия: история и современность

Цель: выявление специфики и изучение основных идей русской философии, определение ее вклада в развитие мировой философской мысли (ОК-1).

Перечень изучаемых элементов содержания

1. Зарождение русской философии, ее особенности (XI- XVII вв.)
2. Философская мысль русского Просвещения (XVIII в.)
3. Идеино-философская борьба 30-40 гг. XIX в.
4. Почвенничество. Теории культурно-исторических типов и «византизма»
5. Проникновение марксистской философии в Россию, ее развитие (Плеханов Г.В., Ленин В.И.)
6. Русская философия всеединства (основные положения философии В.С.Соловьева)
7. Экзистенциально-персоналистическая философия Н.А.Бердяева
8. Русский космизм (философия «Общего дела» Н.Ф.Федорова)
9. Соборность как основополагающая категория социальной философии С.Л. Франка
10. Евразийство: социальная философия и историософия
11. Основные проблемы марксистской философии XX века.
12. Современное состояние философской науки в России.

Вопросы для самоподготовки:

Как вы понимаете утверждение Хайдеггера, что метафизическое отношение к миру присуще природе человека, который способен внутри собственного мышления рассуждать о сущем как таковом?

2. Как решает Демокрит проблему о соотношении бытия и небытия, поставленную элеатами?

3. Кто первый использовал понятие бытия в своих построениях? Как им была решена проблема соотношения бытия и мышления?

4. Каковы 4 смысла бытия, выделяемые Аристотелем?

5. Что такое материя?

6. В чем суть материалистической онтологии?

7. Каковы 2 варианта объективно-идеалистической онтологии?

8. Что такое монизм, дуализм, плюрализм?

Практические задания к разделу 1

Примерный перечень тем рефератов к разделу 1:

1. Античная философия: основные идеи и роль в мировой культуре
2. Атомизм Демокрита и Эпикура
3. Социальная философия Древней Греции (Сократ, Платон, Аристотель)
4. Философия Нового Времени: проблемы онтологии, гносеологии, социальной философии
5. Особенности философии Р. Декарта
6. Французский материализм XVIII века
7. Немецкая классическая философия; ее вклад в мировую философскую мысль
8. Философия И. Канта
9. Система и метод философии Гегеля
10. Философский материализм Л. Фейербаха
11. Марксистская философия: ее истоки, содержание. Общая характеристика
12. Этапы и основные черты русской философии
13. Философия экзистенциализма. Проблемы свободы и морали.

14. Современная религиозная философия: неотомизм, неопротестантизм, христианский эволюционизм.
15. Философская герменевтика.
16. Основные идеи социальной философии О. Конта.
17. Органическая теория Г. Спенсера.
37. Социальная философия Э. Дюркгейма.
38. Социальная философия М. Вебера
39. Марксистская социальная философия.
40. Особенности русской философии
41. Основные идеи «Слова о законе и благодати» Иллариона
42. Роль идеи «Москва – третий Рим» для развития государственности России
43. Основные положения философии М.В.Ломоносова
44. М.М.Щербатов о государственном устройстве
45. Либеральные идеи П.Я.Чаадаева
46. А.С.Хомяков как яркий представитель славянофильства
47. Теория культурно-исторических типов Н.Я.Данилевского
48. Философия Л.Н.Толстого
49. Учение о всеединстве В.С.Соловьева
50. Основные положения «общего дела» Н.Ф.Федорова
51. Философия любви В.В.Розанова
52. Проблема свободы в философии Н. Бердяева
53. С.Н.Булгаков. Философия имени, или грамматика бытия
54. С.Л.Франк о бытии как сверхрациональном всеединстве
55. И.А.Ильин: философия духовного опыта
56. Основные положения евразийства
57. Философско-правовые идеи Г.А.Плеханова
58. Философия политики В.И.Ленина
59. Философия «высшего синтеза» А.Ф.Лосева
60. Э.В.Ильенков о диалектике абстрактного и конкретного
61. Идея диалога М.М.Бахтина
62. Новый гуманизм И.Т.Фролова

РУБЕЖНЫЙ КОНТРОЛЬ К РАЗДЕЛУ 1:

форма рубежного контроля – компьютерное тестирование

Примерные задания:

Они считали, что все в мире произошло от одного первоэлемента, причем каждый настаивал на своем, - будь это вода, апейрон или воздух:

- а) Анаксимандр;
- б) Эмпедокл;
- в) Протагор;
- г) Фалес;
- д) Анаксимен.

Какие идеи иудаизма не имели большого влияния на процесс формирования христианства?

- а) о мессии, божьем посланнике;
- б) о необходимости обрезания;
- в) о принципиальной непознаваемости бога;
- г) о богоизбранном еврейском народе;
- д) о греховности человеческого рода.

Исторической личностью считали Иисуса Христа:

- а) гностики;

- б) манихеи;
- в) неоплатоники;
- г) фарисеи;
- д) саддукеи.

Теоретическую критику основных положений Библии и христианского вероучения не дали в своем произведении «Против христиан»:

- а) Порфирий;
- б) Прокл;
- в) Плотин;
- г) Юлиан Отступник;
- д) Маркион.

К апологетам принято относить:

- а) Юстина Мученика;
- б) Ямвлиха;
- в) Татиана;
- г) Цельса;
- д) Афиногора.

В важнейшем догмате христианского монотеизма, догмате о троичности единого бога - дух святой:

- а) некоторыми исследователями рассматривался как заимствование христианами учения гностиков о плероме;
- б) ассоциировался с Логосом;
- в) религиоведами истолковывался в качестве модификации ближневосточных религиозных представлений о богине-матери;
- г) в развитии христианства иногда подменялся культом Богоматери;
- д) представлял абстрактным выражением Бога-отца, начиная с Филона Александрийского.

Первый из христианских писателей Ориген был официально осужден церковным собором за то, что:

- а) обосновывал тезис о нематериальности бога, его совершенстве и вечности;
- б) доказывал бесконечность Бога на основе положений апофатического богословия;
- в) писал о сотворении богом - еще до сотворения мира - бессмертных и бестелесных духов (ангелов и человеческих душ), которые обладают свободой воли (свободой выбора);
- г) доказывал творение мира богом «из ничего»;
- д) рассматривал бога-отца, бога-сына и святого духа как последовательные эманации верховного бога.

К отцам церкви, деятельность которых характеризуется и с богословской и с философской точек зрения, живших в IV в. на Востоке, в Каппадокии (Малая Азия), относятся:

- а) св. Иероним Блаженный;
- б) Григорий Назианзин;
- в) Василий Великий, епископ Кессарийский;
- г) Григорий Нисский;
- д) Амвросий Медиоланский.

Аврелий Августин написал следующие произведения:

- а) «Шестоднев»;
- б) «О блаженной жизни»;
- в) «Исповедь»;
- г) «О Граде Божиим»;
- д) «Гортензий».

Для «Ареопагитик» Псевдо-Дионисия понимание отношений бога и мира строится на:

- а) эманационизме;
- б) пантеизме;
- в) эволюционизме;

- г) креационизме;
- д) панпсихизме.

На воззрения Иоанна Скота Эриугены оказали решающее влияние:

- а) Максим Исповедник;
- б) Амвросий Медиоланский;
- в) Псевдо-Дионисий;
- г) Алкуин;
- д) Мани.

Основные цели схоластики:

- а) создать философский метод по изучению природного мира;
- б) с помощью разума проникнуть в истину веры и приблизить ее к мыслящему духу;
- в) придать религиозной и теологической истине систематическую форму при помощи философских методов;
- г) сформулировать основы социальной философии;
- д) использовать философские аргументы для исключения возможности критики святых истин.

Иоанн Росцелин из Компьени решительно выступал:

- а) против платоновского реализма;
- б) за платоновский реализм;
- в) против понятия общих субстанций;
- г) за то, что существуют единичные вещи;
- д) за то, что универсалии не являются речью.

К произведениям Фомы Аквинского не относятся:

- а) «О Граде Божиим»;
- б) «Сумма теологии»;
- в) «О предопределении»;
- г) «О божественном единстве и троичности»;
- д) «Об обосновании веры против сарацинов, греков и армян».

Роджер Бэкон выдвинул три основных возражения против схоластики:

- а) схоласты недостаточно хорошо знают греческий и арабский языки для правильного постижения древней философии;
- б) они недостаточно знают математику, которая является основой наук;
- в) схоластический метод - это дедукция, основанная на ссылках на религиозные авторитеты;
- г) схоласты не используют мистический метод познания;
- д) они недостаточно используют аллегорический смысл Библии.

В «Сумме теологии» Фомы Аквинского содержится пять доказательств существования бога, среди которых такие:

- а) все в мире случайно, но при этом случайное не зависит от необходимого. Бог - это уникальное совпадение случайности и необходимости;
- б) все в мире направлено к некоей цели, имеет смысл и полезность. Бог - это высшее разумное существо, которое видит глобальную цель и все направляет к ней;
- в) в мире существует ряд действующих причин. Но некоторые причины порождают сами себя. Бог существует независимо от каких бы то ни было причин;
- г) все в мире движется, и бог является «первым двигателем» мира;
- д) все в мире может рассматриваться как степени качеств, следующих друг за другом. Бог - наивысшая степень качества.

Выдающимися работами Пьетро Помпонати являются:

- а) «О бессмертии души»;
- б) «О достоинстве человека»;
- в) «О причинах явлений природы»;
- г) «О судьбе, свободе воли, предопределении и божественном предвидении»;

д) «О собственном незнании и незнании других».

Основополагающими произведениями Я. Беме являются:

- а) «Наставления в христианской вере»;
- б) «Аврора, или Утренняя заря в восхождении»;
- в) «О тройственной жизни человека»;
- г) «К христианскому дворянству немецкой нации»;
- д) «О трех принципах».

С точки зрения Я. Беме, человек является:

- а) идеальным совершенством, реализуемым не на земле, а в царстве Божием;
- б) микрокосмом, единством божественного и природного;
- в) полным ничтожеством, просветляемым святым духом и спасаемым по воле божией;
- г) «малым богом», сочетающим в себе единство телесного и духовного;
- д) противоречивым сочетанием добра и зла.

За свои новаторские убеждения Джордано Бруно после длительного заточения был сожжен на костре католической инквизиции. Его выдающимися трудами являются:

- а) «О скрытом боге»;
- б) «О причине, принципе и едином»;
- в) «О бесконечности, вселенной и мирах»;
- г) «О сущности вещей согласно их собственным принципам»;
- д) «О монадах, числе и форме».

Идеи Дж. Бруно оказали существенное воздействие на последующих философов:

- а) Лейбниц;
- б) Спиноза;
- в) Ф. Бэкон;
- г) Декарт;
- д) Шеллинг.

К основным произведениям Ф. Бэкона относятся:

- а) «Новая Элоиза»;
- б) «Новый Органон»;
- в) «Великое Восстановление Наук»;
- г) «Новая Атлантида»;
- д) «Великое Делание».

В «Рассуждении о методе» Р. Декарт приводит следующие правила достижения истинного познания:

- а) не признавать никогда любую вещь истинной, если не выполнены условия достоверности и очевидности познания;
- б) разделить каждый из вопросов, которые следует изучить, на несколько частей для лучшего разрешения;
- в) освободить разум от заблуждений, затеняющих или препятствующих познанию;
- г) свои идеи располагать в определенной последовательности, начиная с простого, продвигаясь, как по ступеням, к более сложному;
- д) в расчетах соблюдать меру, понимая, что в любом случае всего не предусмотреть.

Основными линиями картезианства не являются:

- а) окказионализм;
- б) янсенизм;
- в) реализм;
- г) сенсуализм;
- д) номинализм.

По Лейбницу, понятие развития может быть охарактеризовано как:

- а) внутреннее изменение монад, происходящее в соответствии с целевыми (финальными) причинами;
- б) постоянный процесс возникновения или гибели монад;

- в) постоянное изменение в телах, являющихся соединением монад, в соответствии с действующими причинами;
- г) божественная сила, воздействующая извне на отдельную монаду или их группы (источник развития);
- д) активная сила, которой обладает каждая монада (источник развития).

По Монтескье, «дух законов» составляют все указанные отношения, вместе взятые:

- а) климат страны;
- б) религиозные убеждения;
- в) состав почв и территория;
- г) трудовая деятельность;
- д) моральные принципы.

Для Руссо естественное состояние человека, которое он считал идеальным и к которому призывал вернуться, предполагает:

- а) социальное равенство;
- б) отсутствие частной собственности;
- в) наличие имущественного права;
- г) свободный труд;
- д) справедливый правитель.

По мысли Гердера, человек - «наивысшая возможность земного устройства», он стоит на границе царства природы и царства гуманности. В понятие «гуманности» Гердер включал:

- а) подчинение власти инстинкта;
- б) сострадание к другим;
- в) стремление к познанию бога;
- г) совершенствование разума;
- д) отказ от связи с природой.

В «Энциклопедию философских наук» Гегеля входят такие основные части:

- а) Феноменология духа;
- б) Логика (Малая логика);
- в) Наука логики;
- г) Философия природы;
- д) Философия духа.

Важное место в истории, по Гегелю, занимают «всемирно действующие индивиды», которыми являются:

- а) выдающиеся деятели истории и культуры;
- б) уникальные эгоисты, действующие ради достижения собственных интересов;
- в) простые люди, ведущие бессознательный образ жизни;
- г) выдающиеся религиозные деятели, исполняющие данную им в откровении волю бога;
- д) исторические личности, реализующие общую «волю мирового духа».

Для Фейербаха религия - это:

- а) вид знания и форма просвещения;
- б) сущность человека;
- в) проявление невежества;
- г) способ самопознания;
- д) реакционная утопия.

По Шопенгауэру, мировая Воля (Wille) - это сила:

- а) разумная и целенаправленная;
- б) бессознательная, слепая и дикая;
- в) свободная и могучая;
- г) ограниченная и слабая;
- д) единственная и безосновная.

Согласно Э.фон Гартману, наш мир - наилучший из миров, поскольку он:

- а) самый справедливый и прекрасный;

- б) полон горестей и страданий;
- в) эволюционирует к совершенству;
- г) способен к самоуничтожению;
- д) движется к цели наивысшего развития сознания.

С точки зрения Г. Риккерта, существует два основных научных метода, которые могут быть одновременно названы так:

- а) естествознания и истории;
- б) номотетический и идеографический;
- в) аналитический и синтетический;
- г) генерализующий и индивидуализирующий;
- д) повторяющихся явлений и однократных явлений.

Выдающимися деятелями так называемого «первого позитивизма» были:

- а) Р. Авенариус;
- б) О. Конт;
- в) Г. Спенсер;
- г) Э. Мах;
- д) Д. Милль.

В экзистенциализме физическое время - это чистое количество, ряд протекающих моментов, а время экзистенциальное связано с такими понятиями, как:

- а) бесконечность;
- б) судьба;
- в) решимость;
- г) заброшенность;
- д) безнадежность.

Согласно философии А. Бергсона, жизнь представляет собой:

- а) соединение материи и духа;
- б) напряженный «жизненный порыв»;
- в) первоначальную и подлинную реальность;
- г) реальность, имеющую пространственный характер;
- д) метафизический космический творческий процесс.

Раздел 2 ТЕОРИЯ ФИЛОСОФИИ

Тема 2.1. Понятие бытия и варианты онтологии

Цель: закрепление знания об основных понятиях и проблемах онтологии, обучение навыкам использования данных категорий в речи, рассмотрение онтологических моделей бытия, развитие философского мышления.

Перечень изучаемых элементов содержания

Понятия «бытие», «субстанция», «материя», «движение», «развитии», «пространство», «время». Онтологические модели бытия как существования: материалистическая онтология, объективно-идеалистическая онтология, субъективно-идеалистическая онтология. Метафизическое и диалектическое понимание субстанции. Монизм, дуализм, плюрализм.

Вопросы для самоподготовки:

1. Понятие бытия. Бытие как существование. Формы бытия.
2. Понятие субстанции. Метафизическое и диалектическое понимание субстанции
3. Онтологические модели бытия как существования
4. Монизм, дуализм, плюрализм

5. Понятие развития. Законы развития
6. Понятия пространства и времени

Тема 2.2. Научное познание. Структура и динамика научного знания.

Цель: освоение смыслового наполнения понятий «рациональность», «наука», «метод», «методология», «парадигма», исследование различных смыслов термина «наука», анализ проблемы критериев научности, проблемы рациональности в философии и науке, дальнейшее развитие критического мышления на основе сравнительного анализа гносеологических концепций (ОК-3, ОК-8).

Перечень изучаемых элементов содержания

Понятия «рациональность», «наука», «метод», «методология», «парадигма». Взаимоотношения философии и науки в истории. Эмпирический и теоретический уровень научного познания. Методы научного познания. Возможности и пределы науки. Рост научного знания. Научные революции и смены типов рациональности. Идеалы науки. Этика ученого. Наука как производительная сила общества. Наука как социальный институт.

Вопросы для самоподготовки:

1. Виды знания. Понятие науки
2. Проблема критериев научности
3. Уровни научного познания
4. Структура научного знания
5. Методы и формы научного познания
6. Развитие науки. Понятие научной революции

Практические задания к разделу 2

Примерный перечень тем рефератов к разделу 2:

1. Философия, ее предмет, функции и роль в обществе
2. Философия и мировоззрение
3. Проблема метода в философии. Диалектика и метафизика
4. Бытие как философская проблема.
5. Философское понятие материи. Основные формы существования материи.
6. Природа и сущность сознания.
7. Диалектика как общая теория развития. Принципы, законы и категории диалектики.
8. Закон единства и борьбы противоположностей.
9. Закон взаимоперехода количественных и качественных изменений.
10. Закон отрицания отрицания.
11. Проблема познаваемости мира в мировой философской мысли.
12. Чувственная и рациональная ступени процесса познания.
13. Диалектика процесса познания.
14. Проблема истины в философии.
15. Практика и ее роль в процессе ее познания.
16. Особенности социального познания.
17. Социальный эксперимент: его содержание и возможности.
18. Сущность и динамика социально-исторического процесса
19. Деятельность людей и законы общественного развития
20. Общественный прогресс и его критерии
21. Общество как социальная система
22. Духовная жизнь общества и ее основные элементы

23. Общественное сознание и его структура
24. Общественная психология и идеология, их взаимосвязь
25. Формы общественного сознания, их различия и взаимосвязь
26. Объективные и субъективные факторы социально-исторического процесса
27. Политическое сознание
28. Правовое сознание
29. Нравственное сознание
30. Свобода совести и роль церкви в современных условиях
31. Проблема человека в истории философии
32. Человек как единство духовного, биологического и социального
33. Личность и общество: свобода и ответственность личности
34. Категория ответственности: философские аспекты
35. Проблема потребностей и интересов личности
36. Социальные отношения и социальные интересы личности и общества
37. Проблема ценностей в философии
38. Жизнь как ценность в структуре социального бытия
39. Проблема жизни и смерти в духовном опыте человечества
40. Философский подход к проблеме смысла и цели жизни человека
41. Будущее: методы и средства философского осмысления
42. Сущность и природа традиций, их использование в социальной деятельности

РУБЕЖНЫЙ КОНТРОЛЬ К РАЗДЕЛУ 2:

форма рубежного контроля – компьютерное тестирование

Примерные вопросы

К «вечным» философским вопросам не относятся:

- а) Каковы точные размеры Вселенной?
- б) Из каких элементов состоит живая клетка?
- в) Кто есть человек?
- г) Какова родословная славян?
- д) Как произошел мир?

В философии миф - это:

- а) мировоззрение, в основе которого лежит вера в сверхъестественное;
- б) специфическое образное синкретическое мировоззрение;
- в) фантастический рассказ, предание;
- г) целостное, нерасчлененное постижение первобытным человеком мира и явлений в нем, построенное на «оборотнической» логике;
- д) сказка, выдумка, заведомый обман.

Философское рассмотрение религии - это:

- а) вера в бога;
- б) учение о боге и сверхъестественном;
- в) мировоззрение, основанное на вере в бога;
- г) особый вид духовно-практической деятельности, нацеленный на постижение высшего, абсолютного;
- д) единство единоверцев, которое может быть построено в форме духовной иерархии.

Философские направления, относящиеся к идеализму, отличаются тем, что признают следующие положения:

- а) мир состоит из материальных тел, а каждое тело - из мельчайших частиц;
- б) мир является некой духовной силой, существующей независимо от человеческого сознания;

- в) мир создан богом и все происходит в нем по воле свыше;
- г) мир есть совокупность переживаний, представлений, стремлений и идеалов конкретного человека;
- д) мир видимых вещей - это лишь отражение действительного мира совершенных первообразов, существующих вечно и неизменно.

Философские направления, которые можно назвать атеистическими:

- а) первый позитивизм;
- б) марксизм;
- в) французский экзистенциализм;
- г) постмодернизм;
- д) философия жизни.

Философскими учениями о сущности и развитии человеческого общества не являются:

- а) онтология;
- б) метафизика;
- в) социальная философия;
- г) антропология;
- д) философия истории.

К философским методам познания относятся:

- а) диалектический;
- б) структурно-функциональный;
- в) синергетический;
- г) герменевтический;
- д) феноменологический.

Научные открытия, способствовавшие разрушению антропоцентрической картины мира, следующие:

- а) открытие клетки;
- б) создание гелиоцентрической системы мира;
- в) теория происхождения человека от обезьяноподобного предка;
- г) теория тепловой смерти Вселенной;
- д) теория бессознательного.

Согласно ряду современных научных гипотез, человек - это природный мутант, который сформировался благодаря:

- а) вспышке близкой Сверхновой звезды;
- б) инверсиям геомагнитного поля;
- в) постепенному эволюционному процессу;
- г) ледниковому периоду;
- д) экстремальному тепловому стрессу.

«Идеальное» по представлениям Д.И. Дубровского, Э.В. Ильенкова и М.А. Лифшица - это:

- а) синоним сознания;
- б) явление, присущее исключительно сфере субъективного мира социального индивида;
- в) процесс объективизации или овещствления мыслительных форм;
- г) определенное состояние материи мозга;
- д) объективные пределы совершенства (завершенности) природных и социальных вещей и процессов.

В современной философии человек рассматривается как:

- а) раб божий и червь земной;
- б) главная тайна мироздания;
- в) космобиопсихоинформационное существо;
- г) венец природы;
- д) микрокосм общества.

Человек отличается от животных:

- а) разумом;
- б) физиологией;
- в) умением использовать орудия труда;
- г) социокультурной средой обитания;
- д) духовно-нравственной эволюцией.

Рассмотрение внешних отличительных особенностей человеческого существа в философии включается в понятие:

- а) объект;
- б) человек;
- в) индивидуальность;
- г) личность;
- д) субъект.

Личность в философии понимается как:

- а) синоним понятий «индивид», «человек»;
- б) родовое понятие, т.е. выражающее общие черты, присущие человеческому роду;
- в) устойчивая система социально-значимых черт, характеристика человека как члена общества;
- г) совокупность физических и духовных способностей отдельного человека;
- д) социальный «срез» индивидуальности, социальная «маска».

Бессознательное в философии - это:

- а) явления и процессы в психике человека, которые им не осознаются;
- б) понятие, не тождественное психическому;
- в) фундаментальная часть психики человека;
- г) намеренное поведение, не соответствующее моральным и правовым нормам общества;
- д) часть коллективной духовной памяти человечества, проявляющаяся в пограничных состояниях отдельных индивидов.

На самых ранних этапах человеческой истории важную роль играли такие формы познания, как:

- а) научное;
- б) обыденно-практическое;
- в) игровое;
- г) философское;
- д) мифологическое.

Понятие «практика» в философии может быть обозначено такими терминами:

- а) действие;
- б) познание;
- в) опыт в целом;
- г) физическая жизнь;
- д) истина.

«Понимание» в современном направлении герменевтики рассматривается как:

- а) диалог текстов;
- б) приобщение к смыслу человеческой деятельности;
- в) сама человеческая деятельность;
- г) смыслообразование;
- д) общение вне «стихий языка».

«Общество» в современной философии представляется как:

- а) неотделимая часть природы, подчиняющаяся только ее законам;
- б) система деятельности и жизни людей, объединенных территорией проживания, эпохой, традициями, культурой;
- в) объективная реальность, одна из форм бытия, обладающая внутренней структурой, собственными законами и направленностью развития;
- г) сознание и воля людей, объединенных общими стремлениями и интересами;

д) ассоциация мыслящих существ, преобразующих мир в процессе совместной трудовой деятельности, обусловленной наличием языка.

В экономической сфере жизни общества материальное производство решает следующие задачи:

- а) создает материальную базу существования общества;
- б) непосредственно влияет на социальную структуру (классы, социальные группы и т.д.);
- в) способствует развитию философского знания;
- г) определяет уровень развития духовно-нравственной сферы жизни общества;
- д) определяет политические процессы.

Критерии оценки результатов тестирования:

Оценка «отлично» ставится, если студент правильно ответил более, чем на 85% вопросов, «хорошо» - более, чем на 70%, удовлетворительно – более, чем на 50% вопросов, «неудовлетворительно» - менее, чем на 50% вопросов.

Оформление работ, выполняемых в рамках самостоятельной работы осуществляется в соответствии с Методическими указаниями по оформлению письменных работ обучающихся в рамках самостоятельной работы, утвержденными Учебно-методическим советом РГСУ, Протокол № 2 от 25 июня 2015 года.

Конкретные практические задания и задания для рубежного контроля определяются в учебно-методических материалах по работе обучающихся в электронной информационно-образовательной среде РГСУ с применением технологий электронного обучения по данной дисциплине, утверждаемых ежегодно факультетом.

РАЗДЕЛ 4. ФОНД ОЦЕНОЧНЫХ СРЕДСТВ ДЛЯ ПРОВЕДЕНИЯ ПРОМЕЖУТОЧНОЙ АТТЕСТАЦИИ ОБУЧАЮЩИХСЯ ПО ДИСЦИПЛИНЕ (МОДУЛЮ)

4.1. Форма промежуточной аттестации обучающегося по дисциплине (модулю)

Контрольным мероприятием промежуточной аттестации обучающихся по учебной дисциплине (модулю) является **зачет**, который проводится в **устной** форме.

4.2. Перечень компетенций с указанием этапов их формирования в процессе освоения образовательной программы

Код компетенции	Содержание компетенции (части компетенции)	Результаты обучения	Этапы формирования компетенций в процессе освоения образовательной программы
УК-1	Способен осуществлять поиск, критический анализ и синтез информации, применять системный подход для решения поставленных задач	Знать: основы критического анализа и синтеза информации; основные характеристики информации и требования, предъявляемые к ней. источники информации, требуемой для решения поставленной задачи; основные различия между фактами, мнениями, интерпретациями и оценками;	Этап формирования знаний

		возможные варианты решения типичных задач.	
		Уметь: выделять базовые составляющие поставленных задач; критически работать с информацией; использовать различные типы поисковых запросов; формировать собственное мнение о фактах, мнениях, интерпретациях и оценках информации. обосновывать варианты решений поставленных задач	Этап формирования умений
		Владеть: методами анализа и синтеза в решении задач; способностью определять, интерпретировать и ранжировать информацию; способностью поиска информации.; способностью формировать и аргументировать свои выводы и суждения; способностью предлагать варианты решения поставленной задачи и оценивать их достоинства и недостатки	Этап формирования навыков и получения опыта
УК-5	Способен воспринимать межкультурное разнообразие общества в социально-историческом, этическом и философском контекстах	Знать: основные проблемы и этапы развития российской истории в контексте мировой истории; ь главные направления философии в их историческом измерении, характеризующем межкультурное разнообразие общества; приемы и способы деловой и академической коммуникации	Этап формирования знаний
		Уметь: различать общие тенденции и закономерности	Этап формирования умений

		<p>исторического развития, выявлять причинно-следственные связи исторических событий; осуществлять анализ и содержательно объяснять исторические процессы и явления отечественной истории в контексте мирового исторического развития; ориентироваться в мировоззренческой проблематике, связанной с системным решением поставленных задач; создавать и понимать устные и письменные тексты, критически оценивать достоинства и недостатки чужой и собственной речи</p>	
		<p>Владеть: способностью к междисциплинарному синтезу, опирающемуся на философские концепции; способностью к восприятию межкультурного разнообразия общества</p>	<p>Этап формирования навыков и получения опыта</p>

4.3 Описание показателей и критериев оценивания компетенций на различных этапах их формирования, описание шкал оценивания

Код компетенции	Этапы формирования компетенций	Показатель оценивания компетенции	Критерии и шкалы оценивания
УК-1 УК-5	Этап формирования знаний.	<p>Теоретический блок вопросов.</p> <p>Уровень освоения программного материала, логика и грамотность изложения, умение самостоятельно обобщать и излагать материал</p>	<p>1) обучающийся глубоко и прочно освоил программный материал, исчерпывающе, последовательно, грамотно и логически стройно его излагает, тесно увязывает с задачами и будущей деятельностью, не затрудняется с ответом при видоизменении задания, умеет</p>

			<p>самостоятельно обобщать и излагать материал, не допуская ошибок – 9-10 баллов;</p> <p>2) обучающийся твердо знает программный материал, грамотно и по существу излагает его, не допуская существенных неточностей в ответе на вопрос, может правильно применять теоретические положения -7-8 баллов;</p> <p>3) обучающийся освоил основной материал, но не знает отдельных деталей, допускает неточности, недостаточно правильные формулировки, нарушает последовательность в изложении программного материала - 5-6 баллов;</p> <p>4) обучающийся не знает значительной части программного материала, допускает существенные ошибки -0-4 балла.</p>
УК-1 УК-5	Этап формирования умений.	<p>Аналитическое задание (<i>задачи, ситуационные задания, кейсы, проблемные ситуации и т.д.</i>)</p> <p>Практическое применение теоретических положений применительно к профессиональным задачам, обоснование принятых решений</p>	<p>1) свободно справляется с задачами и практическими заданиями, правильно обосновывает принятые решения, задание выполнено верно, даны ясные аналитические выводы к решению задания, подкрепленные теорией - 9-10 баллов;</p> <p>2) владеет необходимыми умениями и навыками при выполнении практических заданий, задание выполнено верно, отмечается хорошее развитие аргумента, однако отмечены погрешности в ответе, скорректированные при собеседовании -7-8 баллов;</p> <p>3) испытывает</p>
УК-1 УК-5	Этап формирования навыков и получения опыта.	<p>Аналитическое задание (<i>задачи, ситуационные задания, кейсы,</i></p>	

		<p><i>проблемные ситуации и т.д.)</i></p> <p>Решение практических заданий и задач, владение навыками и умениями при выполнении практических заданий, самостоятельность, умение обобщать и излагать материал.</p>	<p>затруднения в выполнении практических заданий, задание выполнено с ошибками, отсутствуют логические выводы и заключения к решению 5-6 баллов;</p> <p>4) практические задания, задачи выполняет с большими затруднениями или задание не выполнено вообще, или задание выполнено не до конца, нет четких выводов и заключений по решению задания, сделаны неверные выводы по решению задания - 0-4 баллов.</p>
--	--	--	---

4.4. Типовые контрольные задания или иные материалы, необходимые для оценки знаний, умений, навыков и (или) опыта деятельности, характеризующих этапы формирования компетенций в процессе освоения образовательной программы

Примерные вопросы для проведения промежуточной аттестации обучающихся по дисциплине (модулю)

Теоретический блок вопросов:

1. Генезис философского знания. Мифология и философия.
2. Миф как объект философской рефлексии.
3. Предмет и функции философии. Взаимосвязь философии и частных наук.
4. Основной вопрос философии. Исторические формы материализма и идеализма.
5. Философия Древней Индии.
6. Философия Древнего Китая.
7. Античная философия (общая характеристика).
8. Досократики: милетцы, пифагорейцы, Гераклит, элеаты.
9. Софисты и Сократ. Метод Сократа.
10. Философия Платона. Притча о пещере.
11. Учение Платона об идеальном государстве.
12. Атомистика Демокрита.
13. Метафизика Аристотеля.
14. Философские школы эпохи эллинизма (неоплатонизм, эпикуреизм, стоицизм, скептицизм).
15. Средневековая философия: генезис, основные проблемы, концепции.
16. Философские учения эпохи Возрождения.
17. Эмпиризм в новоевропейской философии XVII-XVIII вв. (Ф. Бэкон).
18. Рационализм в новоевропейской философии XVII-XVIII вв. (Р.Декарт).
19. Проблемы социальной философии в работах Т. Гоббса, Дж. Локка, Ж.-Ж. Руссо.
20. Философия И.Канта
21. Метод и система Г. Гегеля.
22. Антропологический материализм Л.Фейербаха.

23. Философские воззрения К. Маркса. Материалистическое понимание истории и теория отчуждения.
24. Философия жизни: А.Шопенгауэр и Ф.Ницше.
25. Проблемы методологии науки (позитивизм, неопозитивизм и постпозитивизм).
26. Основы философской герменевтики.
27. Психоаналитическая антропология З.Фрейда и неопрейдизм (Э. Фромм).
28. Анализ человеческого существования в философии экзистенциализма.
29. Русская философия XIX в.: западники и славянофилы.
30. Общая характеристика русской философии XX в.
31. Философская система В.С. Соловьева.
32. Философия русского космизма: Н.Федоров, К.Э.Циолковский, А.Л. Чижевский
33. Вопрос о сущности техники в философии XX в. Технократические и антитехнократические утопии постиндустриального общества.
34. Принципы и категории онтологии.
35. Понятие материи в философии и науке.
36. Философские концепции пространства и времени. Особенности социального пространства и времени.
37. Идея развития в философии.
38. Исторические формы диалектики.
39. Проблема метода в философии: диалектика и метафизика. Принципы, законы и категории диалектики.
40. Детерминизм и индетерминизм. Проблема свободы воли.
41. Происхождение и сущность сознания. Сознание и бессознательное.
42. Философская антропология. Проблема человека в современной философии. Биологическое, социальное и духовное в человеке.
43. Проблема познаваемости мира в философии. Вера и знание.
44. Формы и уровни познания. Научное и вненаучное познание.
45. Понятие субъекта и объекта в гносеологии.
46. Структура научного знания. Проблема роста научного знания.
47. Методология и методы научного познания.
48. Вопрос о сущности истины и ее критериях в истории философии.
49. Общество как целостная система. Структура общества.
50. Духовная жизнь общества.
51. Специфика социального познания.
52. Общественное сознание.
53. Взаимодействие общества и природы. Учение В.И.Вернадского о ноосфере.
54. Личность и общество.
55. Философия истории. Формационный и цивилизационный подходы к осмыслению исторического процесса.
56. Общественный прогресс и его критерии.
57. Глобальные проблемы современности.
58. Проблема ценностей в философии.
59. Проблема смысла жизни в философии.

Аналитическое задание:

Они считали, что все в мире произошло от одного первоэлемента, причем каждый настаивал на своем, - будь это вода, апейрон или воздух:

- а) Анаксимандр;
- б) Эмпедокл;
- в) Протагор;
- г) Фалес;
- д) Анаксимен.

Какие идеи иудаизма не имели большого влияния на процесс формирования христианства?

- а) о мессии, божьем посланнике;
- б) о необходимости обрезания;
- в) о принципиальной непознаваемости бога;
- г) о богоизбранном еврейском народе;
- д) о греховности человеческого рода.

Исторической личностью считали Иисуса Христа:

- а) гностики;
- б) манихеи;
- в) неоплатоники;
- г) фарисеи;
- д) саддукеи.

Теоретическую критику основных положений Библии и христианского вероучения не дали в своем произведении «Против христиан»:

- а) Порфирий;
- б) Прокл;
- в) Плотин;
- г) Юлиан Отступник;
- д) Маркион.

К апологетам принято относить:

- а) Юстина Мученика;
- б) Ямвлиха;
- в) Татиана;
- г) Цельса;
- д) Афиногора.

В важнейшем догмате христианского монотеизма, догмате о троичности единого бога - дух святой:

- а) некоторыми исследователями рассматривался как заимствование христианами учения гностиков о плероме;
 - б) ассоциировался с Логосом;
 - в) религиоведами истолковывался в качестве модификации ближневосточных религиозных представлений о богине-матери;
 - г) в развитии христианства иногда подменялся культом Богоматери;
 - д) представал абстрактным выражением Бога-отца, начиная с Филона Александрийского.
- Первый из христианских писателей Ориген был официально осужден церковным собором за то, что:

- а) обосновывал тезис о нематериальности бога, его совершенстве и вечности;
- б) доказывал бесконечность Бога на основе положений апофатического богословия;
- в) писал о сотворении богом - еще до сотворения мира - бессмертных и бестелесных духов (ангелов и человеческих душ), которые обладают свободой воли (свободой выбора);
- г) доказывал творение мира богом «из ничего»;
- д) рассматривал бога-отца, бога-сына и святого духа как последовательные эманации верховного бога.

К отцам церкви, деятельность которых характеризуется и с богословской и с философской точек зрения, живших в IV в. на Востоке, в Каппадокии (Малая Азия), относятся:

- а) св. Иероним Блаженный;
- б) Григорий Назианзин;
- в) Василий Великий, епископ Кессарийский;
- г) Григорий Нисский;
- д) Амвросий Медиоланский.

Аврелий Августин написал следующие произведения:

- а) «Шестоднев»;
- б) «О блаженной жизни»;
- в) «Исповедь»;
- г) «О Граде Божиим»;
- д) «Гортензий».

Для «Ареопагитик» Псевдо-Дионисия понимание отношений бога и мира строится на:

- а) эманационизме;
- б) пантеизме;
- в) эволюционизме;
- г) креационизме;
- д) панпсихизме.

На воззрения Иоанна Скота Эриугены оказали решающее влияние:

- а) Максим Исповедник;
- б) Амвросий Медиоланский;
- в) Псевдо-Дионисий;
- г) Алкуин;
- д) Мани.

Основные цели схоластики:

- а) создать философский метод по изучению природного мира;
- б) с помощью разума проникнуть в истину веры и приблизить ее к мыслящему духу;
- в) придать религиозной и теологической истине систематическую форму при помощи философских методов;
- г) сформулировать основы социальной философии;
- д) использовать философские аргументы для исключения возможности критики святых истин.

Иоанн Росцелин из Компьени решительно выступал:

- а) против платоновского реализма;
- б) за платоновский реализм;
- в) против понятия общих субстанций;
- г) за то, что существуют единичные вещи;
- д) за то, что универсалии не являются речью.

К произведениям Фомы Аквинского не относятся:

- а) «О Граде Божиим»;
- б) «Сумма теологии»;
- в) «О предопределении»;
- г) «О божественном единстве и троичности»;
- д) «Об обосновании веры против сарацинов, греков и армян».

Роджер Бэкон выдвинул три основных возражения против схоластики:

- а) схоласты недостаточно хорошо знают греческий и арабский языки для правильного постижения древней философии;
- б) они недостаточно знают математику, которая является основой наук;
- в) схоластический метод - это дедукция, основанная на ссылках на религиозные авторитеты;
- г) схоласты не используют мистический метод познания;
- д) они недостаточно используют аллегорический смысл Библии.

В «Сумме теологии» Фомы Аквинского содержится пять доказательств существования бога, среди которых такие:

- а) все в мире случайно, но при этом случайное не зависит от необходимого. Бог - это уникальное совпадение случайности и необходимости;
- б) все в мире направлено к некоей цели, имеет смысл и полезность. Бог - это высшее разумное существо, которое видит глобальную цель и все направляет к ней;

- в) в мире существует ряд действующих причин. Но некоторые причины порождают сами себя. Бог существует независимо от каких бы то ни было причин;
- г) все в мире движется, и бог является «первым двигателем» мира;
- д) все в мире может рассматриваться как степени качеств, следующих друг за другом. Бог - наивысшая степень качества.

Выдающимися работами Пьетро Помпонати являются:

- а) «О бессмертии души»;
- б) «О достоинстве человека»;
- в) «О причинах явлений природы»;
- г) «О судьбе, свободе воли, предопределении и божественном предвидении»;
- д) «О собственном незнании и незнании других».

Основополагающими произведениями Я. Беме являются:

- а) «Наставления в христианской вере»;
- б) «Аврора, или Утренняя заря в восхождении»;
- в) «О тройственной жизни человека»;
- г) «К христианскому дворянству немецкой нации»;
- д) «О трех принципах».

С точки зрения Я. Беме, человек является:

- а) идеальным совершенством, реализуемым не на земле, а в царстве Божиим;
- б) микрокосмом, единством божественного и природного;
- в) полным ничтожеством, просветляемым святым духом и спасаемым по воле божией;
- г) «малым богом», сочетающим в себе единство телесного и духовного;
- д) противоречивым сочетанием добра и зла.

За свои новаторские убеждения Джордано Бруно после длительного заточения был сожжен на костре католической инквизиции. Его выдающимися трудами являются:

- а) «О скрытом боге»;
- б) «О причине, принципе и едином»;
- в) «О бесконечности, вселенной и мирах»;
- г) «О сущности вещей согласно их собственным принципам»;
- д) «О монадах, числе и форме».

Идеи Дж. Бруно оказали существенное воздействие на последующих философов:

- а) Лейбниц;
- б) Спиноза;
- в) Ф. Бэкон;
- г) Декарт;
- д) Шеллинг.

К основным произведениям Ф. Бэкона относятся:

- а) «Новая Элоиза»;
- б) «Новый Органон»;
- в) «Великое Восстановление Наук»;
- г) «Новая Атлантида»;
- д) «Великое Делание».

В «Рассуждении о методе» Р. Декарт приводит следующие правила достижения истинного познания:

- а) не признавать никогда любую вещь истинной, если не выполнены условия достоверности и очевидности познания;
- б) разделить каждый из вопросов, которые следует изучить, на несколько частей для лучшего разрешения;
- в) освободить разум от заблуждений, затеняющих или препятствующих познанию;
- г) свои идеи располагать в определенной последовательности, начиная с простого, продвигаясь, как по ступеням, к более сложному;
- д) в расчетах соблюдать меру, понимая, что в любом случае всего не предусмотреть.

Основными линиями картезианства не являются:

- а) окказионализм;
- б) янсенизм;
- в) реализм;
- г) сенсуализм;
- д) номинализм.

По Лейбницу, понятие развития может быть охарактеризовано как:

- а) внутреннее изменение монад, происходящее в соответствии с целевыми (финальными) причинами;
- б) постоянный процесс возникновения или гибели монад;
- в) постоянное изменение в телах, являющихся соединением монад, в соответствии с действующими причинами;
- г) божественная сила, воздействующая извне на отдельную монаду или их группы (источник развития);
- д) активная сила, которой обладает каждая монада (источник развития).

По Монтескье, «дух законов» составляют все указанные отношения, вместе взятые:

- а) климат страны;
- б) религиозные убеждения;
- в) состав почв и территория;
- г) трудовая деятельность;
- д) моральные принципы.

Для Руссо естественное состояние человека, которое он считал идеальным и к которому призывал вернуться, предполагает:

- а) социальное равенство;
- б) отсутствие частной собственности;
- в) наличие имущественного права;
- г) свободный труд;
- д) справедливый правитель.

По мысли Гердера, человек - «наивысшая возможность земного устройства», он стоит на границе царства природы и царства гуманности. В понятие «гуманности» Гердер включал:

- а) подчинение власти инстинкта;
- б) сострадание к другим;
- в) стремление к познанию бога;
- г) совершенствование разума;
- д) отказ от связи с природой.

В «Энциклопедию философских наук» Гегеля входят такие основные части:

- а) Феноменология духа;
- б) Логика (Малая логика);
- в) Наука логики;
- г) Философия природы;
- д) Философия духа.

Важное место в истории, по Гегелю, занимают «всемирно действующие индивиды», которыми являются:

- а) выдающиеся деятели истории и культуры;
- б) уникальные эгоисты, действующие ради достижения собственных интересов;
- в) простые люди, ведущие бессознательный образ жизни;
- г) выдающиеся религиозные деятели, исполняющие данную им в откровении волю бога;
- д) исторические личности, реализующие общую «волю мирового духа».

Для Фейербаха религия - это:

- а) вид знания и форма просвещения;
- б) сущность человека;
- в) проявление невежества;

- г) способ самопознания;
- д) реакционная утопия.

По Шопенгауэру, мировая Воля (Wille) - это сила:

- а) разумная и целенаправленная;
- б) бессознательная, слепая и дикая;
- в) свободная и могучая;
- г) ограниченная и слабая;
- д) единственная и безосновная.

Согласно Э. фон Гартману, наш мир - наилучший из миров, поскольку он:

- а) самый справедливый и прекрасный;
- б) полон горестей и страданий;
- в) эволюционирует к совершенству;
- г) способен к самоуничтожению;
- д) движется к цели наивысшего развития сознания.

С точки зрения Г. Риккерта, существует два основных научных метода, которые могут быть одновременно названы так:

- а) естествознания и истории;
- б) номотетический и идеографический;
- в) аналитический и синтетический;
- г) генерализующий и индивидуализирующий;
- д) повторяющихся явлений и однократных явлений.

Выдающимися деятелями так называемого «первого позитивизма» были:

- а) Р. Авенариус;
- б) О. Конт;
- в) Г. Спенсер;
- г) Э. Мах;
- д) Д. Милль.

В экзистенциализме физическое время - это чистое количество, ряд протекающих моментов, а время экзистенциальное связано с такими понятиями, как:

- а) бесконечность;
- б) судьба;
- в) решимость;
- г) заброшенность;
- д) безнадежность.

Согласно философии А. Бергсона, жизнь представляет собой:

- а) соединение материи и духа;
- б) напряженный «жизненный порыв»;
- в) первоначальную и подлинную реальность;
- г) реальность, имеющую пространственный характер;
- д) метафизический космический творческий процесс.

К «вечным» философским вопросам не относятся:

- а) Каковы точные размеры Вселенной?
- б) Из каких элементов состоит живая клетка?
- в) Кто есть человек?
- г) Какова родословная славян?
- д) Как произошел мир?

В философии миф - это:

- а) мировоззрение, в основе которого лежит вера в сверхъестественное;
- б) специфическое образное синкретическое мировоззрение;
- в) фантастический рассказ, предание;
- г) целостное, нерасчлененное постижение первобытным человеком мира и явлений в нем, построенное на «оборотнической» логике;

д) сказка, выдумка, заведомый обман.

Философское рассмотрение религии - это:

а) вера в бога;

б) учение о боге и сверхъестественном;

в) мировоззрение, основанное на вере в бога;

г) особый вид духовно-практической деятельности, нацеленный на постижение высшего, абсолютного;

д) единство единоверцев, которое может быть построено в форме духовной иерархии.

Философские направления, относящиеся к идеализму, отличаются тем, что признают следующие положения:

а) мир состоит из материальных тел, а каждое тело - из мельчайших частиц;

б) мир является некой духовной силой, существующей независимо от человеческого сознания;

в) мир создан богом и все происходит в нем по воле свыше;

г) мир есть совокупность переживаний, представлений, стремлений и идеалов конкретного человека;

д) мир видимых вещей - это лишь отражение действительного мира совершенных первообразов, существующих вечно и неизменно.

Философские направления, которые можно назвать атеистическими:

а) первый позитивизм;

б) марксизм;

в) французский экзистенциализм;

г) постмодернизм;

д) философия жизни.

Философскими учениями о сущности и развитии человеческого общества не являются:

а) онтология;

б) метафизика;

в) социальная философия;

г) антропология;

д) философия истории.

К философским методам познания относятся:

а) диалектический;

б) структурно-функциональный;

в) синергетический;

г) герменевтический;

д) феноменологический.

Научные открытия, способствовавшие разрушению антропоцентрической картины мира, следующие:

а) открытие клетки;

б) создание гелиоцентрической системы мира;

в) теория происхождения человека от обезьяноподобного предка;

г) теория тепловой смерти Вселенной;

д) теория бессознательного.

Согласно ряду современных научных гипотез, человек - это природный мутант, который сформировался благодаря:

а) вспышке близкой Сверхновой звезды;

б) инверсиям геомагнитного поля;

в) постепенному эволюционному процессу;

г) ледниковому периоду;

д) экстремальному тепловому стрессу.

«Идеальное» по представлениям Д.И. Дубровского, Э.В. Ильенкова и М.А. Лифшица - это:

- а) синоним сознания;
- б) явление, присущее исключительно сфере субъективного мира социального индивида;
- в) процесс объективизации или овеществления мыслительных форм;
- г) определенное состояние материи мозга;
- д) объективные пределы совершенства (завершенности) природных и социальных вещей и процессов.

В современной философии человек рассматривается как:

- а) раб божий и червь земной;
- б) главная тайна мироздания;
- в) космобиопсихоинформационное существо;
- г) венец природы;
- д) микрокосм общества.

Человек отличается от животных:

- а) разумом;
- б) физиологией;
- в) умением использовать орудия труда;
- г) социокультурной средой обитания;
- д) духовно-нравственной эволюцией.

Рассмотрение внешних отличительных особенностей человеческого существа в философии включается в понятие:

- а) объект;
- б) человек;
- в) индивидуальность;
- г) личность;
- д) субъект.

Личность в философии понимается как:

- а) синоним понятий «индивид», «человек»;
- б) родовое понятие, т.е. выражающее общие черты, присущие человеческому роду;
- в) устойчивая система социально-значимых черт, характеристика человека как члена общества;
- г) совокупность физических и духовных способностей отдельного человека;
- д) социальный «срез» индивидуальности, социальная «маска».

Бессознательное в философии - это:

- а) явления и процессы в психике человека, которые им не осознаются;
- б) понятие, нетождественное психическому;
- в) фундаментальная часть психики человека;
- г) намеренное поведение, не соответствующее моральным и правовым нормам общества;
- д) часть коллективной духовной памяти человечества, проявляющаяся в пограничных состояниях отдельных индивидов.

На самых ранних этапах человеческой истории важную роль играли такие формы познания, как:

- а) научное;
- б) обыденно-практическое;
- в) игровое;
- г) философское;
- д) мифологическое.

Понятие «практика» в философии может быть обозначено такими терминами:

- а) действие;
- б) познание;
- в) опыт в целом;
- г) физическая жизнь;
- д) истина.

«Понимание» в современном направлении герменевтики рассматривается как:

- а) диалог текстов;
- б) приобщение к смыслу человеческой деятельности;
- в) сама человеческая деятельность;
- г) смыслообразование;
- д) общение вне «стихий языка».

«Общество» в современной философии представляется как:

- а) неотделимая часть природы, подчиняющаяся только ее законам;
- б) система деятельности и жизни людей, объединенных территорией проживания, эпохой, традициями, культурой;
- в) объективная реальность, одна из форм бытия, обладающая внутренней структурой, собственными законами и направленностью развития;
- г) сознание и воля людей, объединенных общими стремлениями и интересами;
- д) ассоциация мыслящих существ, преобразующих мир в процессе совместной трудовой деятельности, обусловленной наличием языка.

В экономической сфере жизни общества материальное производство решает следующие задачи:

- а) создает материальную базу существования общества;
- б) непосредственно влияет на социальную структуру (классы, социальные группы и т.д.);
- в) способствует развитию философского знания;
- г) определяет уровень развития духовно-нравственной сферы жизни общества;
- д) определяет политические процессы.

РАЗДЕЛ 5. УСЛОВИЯ РЕАЛИЗАЦИИ ДИСЦИПЛИНЫ (МОДУЛЯ)

5.1. Перечень основной и дополнительной учебной литературы для освоения дисциплины (модуля)

5.1.1. Основная литература

Митрошенков, О. А. Философия в 2 ч. Часть 1 : учебник для вузов / О. А. Митрошенков, В. П. Ляшенко, Г. И. Рузавин ; под редакцией О. А. Митрошенкова. — 2-е изд., доп. — Москва : Издательство Юрайт, 2022. — 275 с. — (Высшее образование). — ISBN 978-5-534-09057-4. — Текст : электронный // Образовательная платформа Юрайт [сайт]. — URL: <https://urait.ru/bcode/493378>

Митрошенков, О. А. Философия в 2 ч. Часть 2 : учебник для вузов / О. А. Митрошенков, В. П. Ляшенко, Г. И. Рузавин ; под редакцией О. А. Митрошенкова. — 2-е изд., доп. — Москва : Издательство Юрайт, 2022. — 296 с. — (Высшее образование). — ISBN 978-5-534-09058-1. — Текст : электронный // Образовательная платформа Юрайт [сайт]. — URL: <https://urait.ru/bcode/494760>

5.1.2. Дополнительная литература

Спиркин, А. Г. Общая философия : учебник для вузов / А. Г. Спиркин. — Москва : Издательство Юрайт, 2020. — 267 с. — (Высшее образование). — ISBN 978-5-534-01346-7. — Текст : электронный // ЭБС Юрайт [сайт]. — URL: <https://urait.ru/bcode/450751>

Спиркин, А. Г. История философии : учебник для вузов / А. Г. Спиркин. — Москва : Издательство Юрайт, 2020. — 136 с. — (Высшее образование). — ISBN 978-5-534-08379-8. — Текст : электронный // ЭБС Юрайт [сайт]. — URL: <https://urait.ru/bcode/450885>

**Перечень ресурсов информационно-коммуникационной сети «Интернет»,
необходимых для освоения учебной дисциплины**

№ №	Название электронного ресурса	Описание электронного ресурса	Используемый для работы адрес
1.	ЭБС «Университетская библиотека онлайн»	Электронная библиотека учебников, учебных пособий, монографий, периодических изданий, справочников, словарей, энциклопедий, видео- и аудиоматериалов, иллюстрированных изданий	http://biblioclub.ru/ 100% доступ
2.	Научная электронная библиотека "eLIBRARY.ru"	Крупнейший российский информационно-аналитический портал в области науки, технологии, медицины и образования, содержащий рефераты и полные тексты научных публикаций	http://elibrary.ru/ 100% доступ
3.	ЭБС издательства «Юрайт»	Виртуальный читальный зал учебников и учебных пособий от авторов ведущих вузов России по различным дисциплинам	https://urait.ru/ 100% доступ
4.	ЭБС издательства "ЛАНЬ"	Ресурс, включающий в себя издания издательства "Лань" и других ведущих издательств учебной литературы и электронные версии периодических изданий по естественным, техническим и гуманитарным наукам.	http://e.lanbook.com/ 100% доступ
5.	ЭБС "Book.ru"	Онлайн библиотека актуальной учебной и научной литературы.	http://www.book.ru 100% доступ
6.	База данных "EastView"	Полнотекстовая база данных источников по общественным и гуманитарным наукам.	http://ebiblioteka.ru/ 100% доступ
7.	База данных международного индекса научного цитирования "Scopus"	Библиографическая и реферативная база данных и инструмент для отслеживания цитируемости статей, опубликованных в научных изданиях	http://www.scopus.com/ 100% доступ
8.	База данных международного индекса научного цитирования "Web of Science"	Библиографическая и реферативная база данных и инструмент для отслеживания цитируемости статей, опубликованных в научных изданиях	http://webofknowledge.com 100% доступ
9.	Видеотека учебных фильмов «Решение»	Коллекция учебных видеофильмов	http://eduvideo.online 100% доступ

5.3 Методические указания для обучающихся по освоению дисциплины (модуля)

Освоение обучающимся дисциплины (модуля) «Философия» предполагает изучение материалов дисциплины (модуля) на аудиторных занятиях и в ходе самостоятельной работы. Аудиторные занятия проходят в форме лекций, семинаров и практических занятий. Самостоятельная работа включает разнообразный комплекс видов и форм работы обучающихся.

Для успешного освоения дисциплины (модуля) и достижения поставленных целей необходимо внимательно ознакомиться с рабочей программой дисциплины (модуля), доступной в электронной информационно-образовательной среде РГСУ.

Следует обратить внимание на списки основной и дополнительной литературы, на предлагаемые преподавателем ресурсы информационно-телекоммуникационной сети Интернет. Эта информация необходима для самостоятельной работы обучающегося.

При подготовке к аудиторным занятиям необходимо помнить особенности каждой формы его проведения.

Подготовка к учебному занятию лекционного типа заключается в следующем.

С целью обеспечения успешного обучения обучающийся должен готовиться к лекции, поскольку она является важнейшей формой организации учебного процесса, поскольку:

- знакомит с новым учебным материалом;
- разъясняет учебные элементы, трудные для понимания;
- систематизирует учебный материал;
- ориентирует в учебном процессе.

С этой целью:

- внимательно прочитайте материал предыдущей лекции;
- ознакомьтесь с учебным материалом по учебнику и учебным пособиям с темой прочитанной лекции;
- внесите дополнения к полученным ранее знаниям по теме лекции на полях лекционной тетради;
- запишите возможные вопросы, которые вы зададите лектору на лекции по материалу изученной лекции;
- постарайтесь уяснить место изучаемой темы в своей подготовке;
- узнайте тему предстоящей лекции (по тематическому плану, по информации лектора) и запишите информацию, которой вы владеете по данному вопросу.

Подготовка к занятию семинарского типа

При подготовке и работе во время проведения занятий семинарского типа следует обратить внимание на следующие моменты: на процесс предварительной подготовки, на работу во время занятия, обработку полученных результатов, исправление полученных замечаний.

Предварительная подготовка к учебному занятию семинарского типа заключается в изучении теоретического материала в отведенное для самостоятельной работы время, ознакомление с инструктивными материалами с целью осознания задач практического занятия.

Работа во время проведения учебного занятия семинарского типа включает:

- консультирование студентов преподавателями и вспомогательным персоналом с целью предоставления исчерпывающей информации, необходимой для самостоятельного выполнения предложенных преподавателем задач;
- самостоятельное выполнение заданий согласно обозначенной учебной программой тематики.

Обработка, обобщение полученных результатов проводится обучающимися самостоятельно или под руководством преподавателя (в зависимости от степени

сложности поставленных задач). В результате оформляется индивидуальный отчет. Подготовленная к сдаче на контроль и оценку работа сдается преподавателю. Форма отчетности может быть письменная, устная или две одновременно. Главным результатом в данном случае служит получение положительной оценки по каждому практическому занятию. Это является необходимым условием при проведении рубежного контроля и допуска к экзамену. При получении неудовлетворительных результатов обучающийся имеет право в дополнительное время пересдать преподавателю работу до проведения промежуточной аттестации.

Самостоятельная работа.

Для более углубленного изучения темы задания для самостоятельной работы рекомендуется выполнять параллельно с изучением данной темы. При выполнении заданий по возможности используйте наглядное представление материала. Более подробная информация о самостоятельной работе представлена в разделах «Учебно-методическое обеспечение самостоятельной работы по дисциплине (модулю)», «Методические указания к самостоятельной работе по дисциплине (модулю)».

5.4 Информационно-технологическое обеспечение образовательного процесса по дисциплины (модуля)

5.4.1. Средства информационных технологий

1. Персональные компьютеры;
2. Средства доступа в Интернет;
3. Проектор.

5.4.2. Программное обеспечение

1. Операционная система: Astra Linux SE или Windows 7
2. Пакет офисных программ: LibreOffice или Microsoft Office Professional Plus 2007 Russian Academic
3. Справочная система Консультант+
4. Okular или Acrobat Reader DC
5. Ark или 7-zip
6. SKY DNS
7. TrueConf (client)

5.4.3. Информационные справочные системы и профессиональные базы

данных

№ №	Название электронного ресурса	Описание электронного ресурса	Используемый для работы адрес
1.	ЭБС «Университетская библиотека онлайн»	Электронная библиотека, обеспечивающая доступ высших и средних учебных заведений, публичных библиотек и корпоративных пользователей к наиболее востребованным материалам по всем отраслям знаний от ведущих российских издательств	http://biblioclub.ru/

2.	Образовательная платформа Юрайт	Электронно-библиотечная система для ВУЗов, ССУЗов, обеспечивающая доступ к учебникам, учебной и методической литературе по различным дисциплинам.	https://urait.ru/
3.	Научная электронная библиотека eLIBRARY.ru	Крупнейший российский информационно-аналитический портал в области науки, технологии, медицины и образования, содержащий рефераты и полные тексты более 34 млн научных публикаций и патентов	http://elibrary.ru/
4.	База данных "EastView"	Полнотекстовая база данных периодических изданий	https://dlib.eastview.com
5.	Электронная библиотека "Grebennikon"	Библиотека предоставляет доступ более чем к 30 журналам, выпускаемых Издательским домом "Гребенников".	https://grebennikon.ru/

5.5 Материально-техническое обеспечение образовательного процесса по дисциплине (модулю)

Для изучения дисциплины (модуля) «**Философия**» в рамках реализации основной профессиональной образовательной программы . по направлению подготовки «37.03.01 Психология» очно-заочной форм обучения используются:

Учебная аудитория для занятий лекционного типа оснащена специализированной мебелью (стол для преподавателя, парты, стулья, доска для написания мелом); техническими средствами обучения (видеопроjectionное оборудование, средства звуковоспроизведения, экран и имеющие выход в сеть Интернет),

Учебная аудитория для занятий семинарского типа: оснащена специализированной мебелью (стол для преподавателя, парты, стулья, доска для написания мелом); техническими средствами обучения (видеопроjectionное оборудование, средства звуковоспроизведения, экран и имеющие выход в сеть Интернет),

Помещения для самостоятельной работы обучающихся: оснащены специализированной мебелью (парты, стулья) техническими средствами обучения (персональные компьютеры с доступом в сеть интернет и обеспечением доступа в электронно-информационную среду университета, программным обеспечением).

5.6 Образовательные технологии

При реализации дисциплины (модуля) «**Философия**» применяются различные образовательные технологии, в том числе технологии электронного обучения.

Освоение дисциплины (модуля) «**Философия**» предусматривает использование в учебном процессе активных и интерактивных форм проведения учебных занятий в форме разбора конкретных ситуаций, психологических и тренингов в сочетании с внеаудиторной работой с целью формирования и развития профессиональных навыков обучающихся.

При освоении дисциплины (модуля) «**Философия**» предусмотрено применение электронного обучения.

Учебные часы дисциплины (модуля) «**Философия**» предусматривают классическую контактную работу преподавателя с обучающимся в аудитории и контактную работу посредством электронной информационно-образовательной среды в синхронном и асинхронном режиме (вне аудитории) посредством применения возможностей компьютерных технологий (электронная почта, электронный учебник, тестирование, вебинар, видеофильм, презентация, форум и др.).

В рамках дисциплины (модуля) «**Философия**» предусмотрены встречи с руководителями и работниками организаций, деятельность которых связана с направленностью (профилем) реализуемой основной профессиональной образовательной программы.

Лист регистрации изменений

№ п/п	Содержание изменения	Реквизиты документа об утверждении изменения	Дата введения изменения
1.	Утверждена и введена в действие на основании Федерального государственного образовательного стандарта высшего профессионального образования по специальности 37.03.01 «Психология» (уровень бакалавриата), утвержденным приказом Министерства образования и науки Российской Федерации от 29 июля 2020 № 840	Протокол Ученого совета факультета психологии РГСУ № 9 от «26» апреля 2022 года	03.05.2022
3.	*	Протокол заседания Ученого совета № _____ от «____» _____ 20____ года	__-__-____
4.	*	Протокол заседания Ученого совета № _____ от «____» _____ 20____ года	__-__-____
5.	*	Протокол заседания Ученого совета № _____ от «____» _____ 20____ года	__-__-____



Министерство науки и высшего образования Российской Федерации
ФЕДЕРАЛЬНОЕ ГОСУДАРСТВЕННОЕ БЮДЖЕТНОЕ ОБРАЗОВАТЕЛЬНОЕ
УЧРЕЖДЕНИЕ ВЫСШЕГО ОБРАЗОВАНИЯ
«РОССИЙСКИЙ ГОСУДАРСТВЕННЫЙ СОЦИАЛЬНЫЙ УНИВЕРСИТЕТ»

УТВЕРЖДАЮ



Декан факультета психологии
(наименование факультета)

_____ / Петрова Е.А./

«__» _____ 2022 г.

РАБОЧАЯ ПРОГРАММА ДИСЦИПЛИНЫ (МОДУЛЯ)
ИСТОРИЯ

Направление подготовки
37.03.01 Психология

Направленность (профиль)
Социальная психология

ОБРАЗОВАТЕЛЬНАЯ ПРОГРАММА ВЫСШЕГО ОБРАЗОВАНИЯ - ПРОГРАММА
БАКАЛАВРИАТА

Уровень профессионального образования

Высшее образование – бакалавриат

Форма обучения
Очная, Очно-заочная


Москва 2022

Рабочая программа практики «История» разработана на основании федерального государственного образовательного стандарта высшего образования – бакалавриата по направлению подготовки 37.03.01 Психология(Бакалавриат), утвержденного приказом Министерства образования и науки Российской Федерации от 29.07.2020 г. № 839 учебного плана по основной профессиональной образовательной программе высшего образования – программе бакалавриата по направлению подготовки 37.03.01 Психология(Бакалавриат), а также с учетом рекомендованной примерной основной образовательной программой и с учетом следующих профессиональных стандартов, сопряженных с профессиональной деятельностью выпускника:

– 03.008 «Психолог в социальной сфере»;

Рабочая программа дисциплины (модуля) разработана рабочей группой в составе: доктора исторических наук, профессора М.В. Виниченко.

Руководитель основной профессиональной образовательной программы к.психол.н., доцент



(подпись)

Н.В. Белякова

Рабочая программа дисциплины (модуля) обсуждена и утверждена на заседании Ученого совета гуманитарного факультета. Протокол № 9 от «26» апреля 2022 года.

Декан гуманитарного факультета к.филол.н., PhD, д.полит.н., доцент



(подпись)

Г.Ю. Никипорец-Такигава

Рабочая программа дисциплины (модуля) рецензирована и рекомендована к утверждению:

доктор исторических наук, профессор кафедры истории Военного университета МО РФ



(подпись)

В.В. Попов

доктор исторических наук, профессор факультета социальной работы РГСУ



(подпись)

Л.И. Старовойтова

Согласовано Научная библиотека, директор



(подпись)

И.Г. Маляр

СОДЕРЖАНИЕ

РАЗДЕЛ 1. ПАСПОРТ РАБОЧЕЙ ПРОГРАММЫ ДИСЦИПЛИНЫ (МОДУЛЯ)	4
1.1 Цель и задачи дисциплины (модуля).....	4
1.2. Место дисциплины (модуля) в структуре основной профессиональной образовательной программы высшего образования - программы бакалавриата	4
1.3 Планируемые результаты обучения по дисциплине (модулю) в рамках планируемых результатов освоения основной профессиональной образовательной программы высшего образования – программы бакалавриата соотнесенные с установленными индикаторами достижения компетенций	4
РАЗДЕЛ 2. СТРУКТУРА И СОДЕРЖАНИЕ ДИСЦИПЛИНЫ (МОДУЛЯ)	6
2.1 Объем дисциплины (модуля), включая контактную работу обучающегося с педагогическими работниками и самостоятельную работу обучающегося	6
2.2. Учебно-тематический план дисциплины (модуля).....	6
РАЗДЕЛ 3. УЧЕБНО-МЕТОДИЧЕСКОЕ ОБЕСПЕЧЕНИЕ САМОСТОЯТЕЛЬНОЙ РАБОТЫ ОБУЧАЮЩИХСЯ ПО ДИСЦИПЛИНЕ (МОДУЛЮ)	8
3.1. Виды самостоятельной работы обучающихся по дисциплине (модулю).....	8
3.2 Методические указания к самостоятельной работе по дисциплине (модулю)	8
РАЗДЕЛ 4. ФОНД ОЦЕНОЧНЫХ СРЕДСТВ ДЛЯ ПРОВЕДЕНИЯ ПРОМЕЖУТОЧНОЙ АТТЕСТАЦИИ ОБУЧАЮЩИХСЯ ПО ДИСЦИПЛИНЕ (МОДУЛЮ)	15
4.1. Форма промежуточной аттестации обучающегося по дисциплине (модулю).....	15
4.2. Перечень компетенций с указанием этапов их формирования в процессе освоения образовательной программы.....	15
4.3 Описание показателей и критериев оценивания компетенций на различных этапах их формирования, описание шкал оценивания	16
4.4 Типовые контрольные задания или иные материалы, необходимые для оценки знаний, умений, навыков и (или) опыта деятельности, характеризующих этапы формирования компетенций в процессе освоения образовательной программы	18
4.5 Методические материалы, определяющие процедуры оценивания знаний, умений, навыков и (или) опыта деятельности, характеризующих этапы формирования компетенций	20
РАЗДЕЛ 5. УСЛОВИЯ РЕАЛИЗАЦИИ ДИСЦИПЛИНЫ (МОДУЛЯ)	20
5.1. Перечень основной и дополнительной учебной литературы для освоения дисциплины (модуля) .20	
5.1.1. Основная литература.....	21
5.1.2. Дополнительная литература	22
5.2. Перечень ресурсов информационно-коммуникационной сети «Интернет», необходимых для освоения учебной дисциплины.....	23
5.3 Методические указания для обучающихся по освоению дисциплины (модуля).....	24
5.4 Информационно-технологическое обеспечение образовательного процесса по дисциплины (модуля).....	25
5.4.1. Средства информационных технологий	25
5.4.2. Программное обеспечение.....	Ошибка! Закладка не определена.
5.4.3. Информационные справочные системы и профессиональные базы данных	Ошибка! Закладка не определена.
5.5 Материально-техническое обеспечение образовательного процесса по дисциплине (модулю)	26
5.6 Образовательные технологии	26
ЛИСТ РЕГИСТРАЦИИ ИЗМЕНЕНИЙ.....	27

РАЗДЕЛ 1. ПАСПОРТ РАБОЧЕЙ ПРОГРАММЫ ДИСЦИПЛИНЫ (МОДУЛЯ)

1.1 Цель и задачи дисциплины (модуля)

Цель дисциплины (модуля) «История» заключается в получении обучающимися теоретических знаний об основных закономерностях и особенностях всемирно-исторического процесса, а также культурно-историческом своеобразии России, ее месте в мировой и европейской цивилизации с последующим применением в профессиональной сфере и практических навыков по формированию способности решать через средства научной информации исследовательские задачи.

Задачи дисциплины (модуля):

- дать знание о движущих силах и основных закономерностях исторического процесса, этапах исторического развития России и мира; а также месте человека в историческом процессе;
- формировать и развивать навыки исторической аналитики: способность на основе исторического анализа и проблемного подхода преобразовывать информацию в знание, осмысливать процессы, события и явления в России и мировом сообществе в их динамике и взаимосвязи, руководствуясь принципами научной объективности и историзма;
- формировать понимание многообразия культур и цивилизаций в их взаимодействии, многовариантности исторического процесса;
- развивать творческое мышление, самостоятельность суждений, умение логически мыслить, вести научные дискуссии; вырабатывать навыки работы с учебной и научной литературой, а также с другими источниками информации.

1.2. Место дисциплины (модуля) в структуре основной профессиональной образовательной программы высшего образования - программы бакалавриата

Дисциплина (модуль) «История» реализуется в обязательной части основной профессиональной образовательной программы по направлению подготовки «Социальная психология» по направлению подготовки 37.03.01 «Психология» очно-заочной форм обучения.

Изучение дисциплины (модуля) «История» базируется на знаниях и умениях, полученных обучающимися ранее в ходе освоения программного материала учебной дисциплины «История» уровня среднего образования.

1.3 Планируемые результаты обучения по дисциплине (модулю) в рамках планируемых результатов освоения основной профессиональной образовательной программы высшего образования – программы бакалавриата соотнесенные с установленными индикаторами достижения компетенций

Процесс освоения дисциплины (модуля) направлен на формирование у обучающихся следующих компетенций: УК-5 в соответствии с основной профессиональной образовательной программой высшего образования – программой бакалавриата по направлению подготовки «Социальная психология» 37.03.01 «Психология»

В результате освоения дисциплины (модуля) обучающийся должен демонстрировать следующие результаты:

Категория компетенций	Код компетенции	Формулировка компетенции	Код и наименование индикатора достижения компетенции	Результаты обучения
межкультурное взаимодействие	УК-5	Способен воспринимать межкультурное разнообразие общества в социально-историческом, этическом и философском контекстах	УК-5.1. Воспринимает Российскую Федерацию как национальное государство с исторически сложившимся разнообразным этническим и религиозным составом населения и региональной спецификой.	<i>Знать:</i> основные проблемы и этапы развития российской истории в контексте мировой истории; ь главные направления философии в их историческом измерении, характеризующем межкультурное разнообразие общества
			УК-5.2. Анализирует социокультурные различия социальных групп, опираясь на знание этапов исторического развития России в контексте мировой истории, социокультурных традиций мира, основных философских, религиозных и этических учений.	<i>Уметь:</i> различать общие тенденции и закономерности исторического развития, выявлять причинно-следственные связи исторических событий; осуществлять анализ и содержательно объяснять исторические процессы и явления отечественной истории в контексте мирового исторического развития
			УК-5.3. Демонстрирует уважительное отношение к историческому наследию и социокультурным традициям своего Отечества.	<i>Владеть:</i> способностью к восприятию межкультурного разнообразия общества

РАЗДЕЛ 2. СТРУКТУРА И СОДЕРЖАНИЕ ДИСЦИПЛИНЫ (МОДУЛЯ)

2.1 Объем дисциплины (модуля), включая контактную работу обучающегося с педагогическими работниками и самостоятельную работу обучающегося

Общая трудоемкость дисциплины (модуля), изучаемой в 1 семестре, составляет 2 зачетных единицы. По дисциплине (модулю) предусмотрен зачет.

Очно-заочная форма обучения

Вид учебной работы	Всего часов	Семестры			
		1			
Контактная работа обучающихся с педагогическими работниками (по видам учебных занятий) (всего):	24	24			
Учебные занятия лекционного типа	8	8			
Практические занятия					
Иная контактная работа	16	16			
Самостоятельная работа обучающихся, всего	39	39			
Контроль промежуточной аттестации (час)	9	9			
ОБЪЕМ ДИСЦИПЛИНЫ (МОДУЛЯ) В ЧАСАХ	72	72			

2.2. Учебно-тематический план дисциплины (модуля)

Очно-заочной формы обучения

Раздел, тема	Виды учебной работы, академических часов							
	Всего	Самостоятельная работа	Контактная работа обучающихся с педагогическими работниками				Иная контактная работа	
			Всего	Лекционные занятия	Семинарские/практические занятия	Лабораторные занятия	Всего	Практическая подготовка

Раздел, тема	Виды учебной работы, академических часов							
	Всего	Самостоятельная работа	Контактная работа обучающихся с педагогическими работниками					
			Всего	Лекционные занятия	Семинарские/ практические занятия	Лабораторные занятия	Иная контактная работа	
							Всего	Практическая подготовка
Модуль 1 Семестр 1								
Раздел 1. Россия IX-XIX вв. в контексте развития европейской цивилизации	32	20	12	4	-	-	8	-
Тема 1.1 Особенности становления государственности в России и мире. Русские земли и население Руси в сообществе с народами евразийского континента в XIII – XV вв.	16	10	6	2	-	-	4	-
Тема 1.2 Россия в XV I- XIX вв. в контексте развития европейской цивилизации.	16	10	6	2	-	-	4	-
Раздел 2. Россия и мир в XX - начале XXI вв.	31	19	12	4	-	-	8	-
Тема 2.1 Россия в контексте мирового развития на рубеже XIX – начала XX века.	15	9	6	2	-	-	4	-
Тема 2.2. СССР/Россия и мир в XX-начале XXI веков	16	10	6	2	-	-	4	-
Контроль промежуточной аттестации (час)	9							
Общий объем, часов	72	39	24	8	-	-	16	
Форма промежуточной аттестации	зачет							

РАЗДЕЛ 3. УЧЕБНО-МЕТОДИЧЕСКОЕ ОБЕСПЕЧЕНИЕ САМОСТОЯТЕЛЬНОЙ РАБОТЫ ОБУЧАЮЩИХСЯ ПО ДИСЦИПЛИНЕ (МОДУЛЮ)

3.1. Виды самостоятельной работы обучающихся по дисциплине (модулю)

Очно-заочной формы обучения

Раздел, тема	Всего	Виды самостоятельной работы обучающихся					
		Академическая активность, час	Форма академической активности	Выполнение практ. заданий, час	Форма практического задания	Рубежный текущий контроль, час	Форма рубежного текущего контроля
Семестр 1							
Раздел 1. Россия IX-XIX вв. в контексте развития европейской цивилизации	20	9	Подготовка к лекционным занятиям, самостоятельное изучение раздела в ЭИОС	9	реферат	2	Компьютерное тестирование или иная форма рубежного контроля по усмотрению преподавателя
Раздел 2. Россия и мир в XX - начале XXI вв.	19	9	Подготовка к лекционным занятиям, самостоятельное изучение раздела в ЭИОС	8	эссе	2	Компьютерное тестирование или иная форма рубежного контроля по усмотрению преподавателя
Общий объем по модулю/семестру, часов,	39	18		17		4	

3.2 Методические указания к самостоятельной работе по дисциплине (модулю)

РАЗДЕЛ 1. Россия IX-XIX вв. в контексте развития европейской цивилизации

Цель: владеть базовыми и специальными знаниями и навыками теоретического и прикладного характера по дисциплине «История», научиться применять полученные знания при анализе исторических источников и исследовательской литературы.

Перечень изучаемых элементов содержания:

Проблемы этногенеза и роль миграций в становлении народов. Территория России в системе Древнего мира. Древнейшие культуры Северной Евразии (неолит и бронзовый век). Древние империи Центральной Азии. Античная Греция (скифские племена; греческие колонии в Северном Причерноморье). Античный Рим. Великое переселение народов в III–VI вв. Падение Римской империи. Смена форм государственности. Варварские королевства. Государство франков. Этнокультурные и социально-политические процессы становления

русской государственности. Особенности социально-политического развития Древнерусского государства. Феодализм Западной Европы и социально-экономический строй Древней Руси: сходства и различия. Властные традиции и институты в государствах Восточной, Центральной и Северной Европы в раннем средневековье; роль военного вождя. Византия – мост между эпохами и цивилизациями. Русские земли в XI–XII вв. Эволюция древнерусской государственности в XI–XII вв. Социально-экономическая и политическая структура русских земель периода политической раздробленности. Формирование различных моделей развития древнерусского общества и государства. Христианизация; духовная и материальная культура Древней Руси. Средневековье как стадия исторического процесса в Западной Европе, на Востоке и в России. Технологии, производственные отношения и способы эксплуатации, политические системы, идеология и социальная психология. Роль религии и духовенства в средневековых обществах Запада и Востока. Причины и направления монгольской экспансии. Тюркские народы России в составе Золотой Орды. Экспансия Запада. Александр Невский. Объединение княжеств Северо-Восточной Руси вокруг Москвы. Окончательное свержение монгольского ига. Судебник 1497 г. Формирование дворянства как опоры центральной власти. Европа в эпоху позднего феодализма. Первые буржуазные революции в Европе. Эпоха Возрождения. Великие географические открытия и начало Нового времени в Западной Европе. Эпоха Возрождения. Реформация и её экономические, политические, социокультурные причины. «Новое время» в Европе как особая фаза всемирно-исторического процесса. Развитие капиталистических отношений. Абсолютизм и восточная деспотия. Иван Грозный: поиск альтернативных путей социально-политического развития Руси. «Смутное время»: ослабление государственных начал, попытки возрождения традиционных («домонгольских») норм отношений между властью и обществом. Феномен самозванчества. Завершение и последствия Смуты. Пути трансформации западноевропейского абсолютизма в XVIII в. Влияние идей Просвещения на мировое развитие. Французская революция и её влияние на политическое и социокультурное развитие стран Европы. Формирование колониальной системы и мирового капиталистического хозяйства. Петр I. Основные направления «европеизации» страны. Екатерина II: истоки и сущность дуализма внутренней политики. Наполеоновские войны и Священный союз как система общеевропейского порядка. Попытки реформирования политической системы России при Александре I, проекты М.М. Сперанского и Н.Н. Новосильцева. Значение победы России в войне против Наполеона и освободительного похода России в Европу для укрепления международных позиций России. Российское самодержавие и «Священный союз». Изменение политического курса в начале 20-х годов XIX в.: причины и последствия. Внутренняя политика Николая I. Россия и Кавказ. Крестьянский вопрос: этапы решения. Реформы Александра II. Отмена крепостного права и её итоги: альтернативы реформы. Политические преобразования 60–70-х годов XIX в. Завершение правления Александра Освободителя. Присоединение Средней Азии. Русско-турецкая война 1877–1878 гг. Правление Александра III.

Тема 1.1. Особенности становления государственности в России и мире. Русские земли и население Руси в сообществе с народами евразийского континента в XIII – XV вв.

Вопросы для самоподготовки:

1. Традиционные формы социальной организации европейских народов в догосударственный период.
2. Феодализм Западной Европы и социально-экономический строй Древней Руси: сходства и различия
3. Города в политической и социально-экономической структуре Древней Руси.
4. Проблема формирования элиты Древней Руси.

5. Древняя Русь в IX-XII вв.: Византия, славянские страны, Западная Европа, Хазария, Волжская Булгария.
6. Иго и дискуссия о его роли в становлении Русского государства.
7. Литва как второй центр объединения русских земель.
8. Экспансия Запада.

Тема 1.2. Россия в XVI- XIX вв. в контексте развития европейской цивилизации.

Вопросы для самоподготовки:

1. Великие географические открытия и начало Нового времени в Западной Европе.
2. Реформация и ее экономические, политические, социокультурные причины.
3. Иван Грозный: поиск альтернативных путей социально-политического развития Руси.
4. К. Минин и Д. Пожарский.
5. Промышленный переворот в Европе и России: общее и особенное.
6. Основные направления «европеизации» страны.
7. Создание Балтийского флота и регулярной армии.
8. Провозглашение России империей.
9. Присоединение Крыма и ряда других территорий на юге.
10. Наполеоновские войны и Священный союз как система общеевропейского порядка.
11. Предпосылки и причины отмены крепостного права.

ПРАКТИЧЕСКОЕ ЗАДАНИЕ К РАЗДЕЛУ 1

Форма практического задания: реферат

Примерный перечень тем научных статей из исторических журналов и сборников для реферирования к разделу 1:

1. Флоря Б.Н. Переговоры между Россией и Речью Посполитой о союзе против османов (1673–1676) // Древняя Русь. Вопросы медиевистики. № 1 (67). 2017. – С. 61-75. Электронный ресурс: <http://www.drevnyaya.ru>
2. Соловьев Ю.П. Коллаборационизм 1812 года. Сословный аспект. // Диалог со временем. Альманах интеллектуальной истории. Вып. 58. М.: ИВИ, 2017. - С. 201-224. Электронный ресурс: <http://roii.ru/publications/dialogue>
3. Рукавишников Е.Н. Внешняя политика и пребывание российского военного флота в Средиземном море. 1770 – 1774 гг. // Вопросы истории. № 9. 2008. - С. 122-134. Электронный ресурс: <http://historystudies.org/2014/12/flot/#more-520>
4. Павлив А.А. Развитие государственности в России на фоне аналогичных процессов в Англии и Франции (дореволюционный период) // Исторический журнал: научные исследования. № 1. 2015. – С. 24 - 35. Электронный ресурс: <http://www.nbpublish.com/hsmag>
5. Бохун Т. История польского гарнизона в Москве. 1610-1612 гг. // Мир истории: российский электронный журнал. № 1. 2012. Электронный ресурс: <http://www.historia.ru/>
6. Рогинский В.В. Изменение политической карты Балтийского региона в эпоху наполеоновских войн // Мир истории: российский электронный журнал. № 2. 2011. Электронный ресурс: <http://www.historia.ru/>
7. Е.Ю. Василик, А.А. Селин Московская эмиграция в Речь Посполитую в первой трети XVII в. // Древняя Русь. Вопросы медиевистики. № 1 (83). 2022. Электронный ресурс: http://www.drevnyaya.ru/vyp/2022_1/part_7.pdf

8. О.Ф. Кудрявцев Русские земли на европейских картах начала XVI в. // Древняя Русь. Вопросы медиевистики. № 1 (79). 2020. Электронный ресурс: http://www.drevnyaya.ru/vyp/2020_1/part_3.pdf
9. Р. Фрѣчнер Об особенностях московской дипломатии середины XVI в.: новые источники о миссии Ганса Шлитте // Древняя Русь. Вопросы медиевистики. № 3 (77). 2019. Электронный ресурс: http://www.drevnyaya.ru/vyp/2019_3/part_9.pdf
10. О.Ф. Кудрявцев. О некоторых стереотипах восприятия России и русских в «Записках о Московии» Сигизмунда Герберштейна // Древняя Русь. Вопросы медиевистики. № 4 (74). 2018. Электронный ресурс: http://www.drevnyaya.ru/vyp/2018_4/part_5.pdf
11. А.А. Горский О династических связях первых московских князей // Древняя Русь. Вопросы медиевистики. № 4 (74). 2018. Электронный ресурс: http://www.drevnyaya.ru/vyp/2018_4/part_4.pdf
12. А.П. Богданов. Почему «Третий Рим?» Арсения Суханов о месте России в мировом православии // Диалог со временем. Альманах интеллектуальной истории. Вып. 70. М.: ИВИ, 2020. Электронный ресурс: https://roii.ru/publications/dialogue/article/70_5/bogdanov_a.p./why-the-third-rome-arseny-sukhanov-on-the-place-of-russian-church-in-world-orthodoxy
13. В.А. Болдин, А.Б. Страхов Национальное vs общеславянское в русских источниках XVII века // Диалог со временем. Альманах интеллектуальной истории. Вып. 71. М.: ИВИ, 2020. Электронный ресурс: https://roii.ru/publications/dialogue/article/71_20/boldin_v.a.,strahov_a.b./national-vs-all-slavic-in-russian-historical-sources-of-the-xvii-century
14. В.С. Дударев «Небо еще светло, только вот тучи уже сгущаются» Россия в восприятии прусского дипломата Курда фон Шлёцера // Диалог со временем. Альманах интеллектуальной истории. Вып. 71. М.: ИВИ, 2020. Электронный ресурс: https://roii.ru/publications/dialogue/article/71_28/dudarev_v.s./the-sky-is-still-light-but-the-clouds-are-already-gathering-russia-in-the-perception-of-the-prussian-diplomat-kurd-von-schlozer
15. Н.А. Антипин Русско-японская война 1904–1905 гг. и советские писатели: работа над прошлым // Диалог со временем. Альманах интеллектуальной истории. Вып. 66. М.: ИВИ, 2019. Электронный ресурс: https://roii.ru/publications/dialogue/article/66_5/antipin_n.a./the-russian-japanese-war-of-1904-1905-and-the-soviet-writers-work-on-the-past
16. Е.О. Гранцева Испанские интеллектуалы и Россия начала XX века: между литературой и жизнью // Диалог со временем. Альманах интеллектуальной истории. Вып. 68. М.: ИВИ, 2019. Электронный ресурс: https://roii.ru/publications/dialogue/article/68_12/grantseva_e.o./between-literature-and-life-spanish-intellectuals-and-russia-in-the-beginning-of-the-20th-century
17. Шильникова И.В. Продовольственный вопрос и рабочий протест в России в годы Первой мировой войны (июль 1914 г. – февраль 1917 г.) // Исторический журнал: научные исследования. № 1(37). 2022. Электронный ресурс: https://www.nbpublish.com/hsmag/contents_2022_1.html#34779
18. Костылева А.С. Восприятие «новой» иммиграции в разных слоях американского общества (конец XIX – начало XX вв.) // Исторический журнал: научные исследования. № 3(37). 2020. Электронный ресурс: https://www.nbpublish.com/hsmag/contents_2020_3.html#33099
19. Коваленко М.И. Формирование Германского таможенного союза: на пути к «Договору о таможенном объединении» 1833 г. // Исторический журнал: научные

- исследования. № 4(37). 2020. Электронный ресурс:
https://www.nbpublish.com/hsmag/contents_2020_4.html#33580
20. Овчаренко А.О. Особенности социализации женщин в США (рубеж XIX–XX вв.) // Исторический журнал: научные исследования. № 5(37). 2020. Электронный ресурс:
https://www.nbpublish.com/hsmag/contents_2020_5.html#34289

РУБЕЖНЫЙ КОНТРОЛЬ К РАЗДЕЛУ 1: форма рубежного контроля – Составить библиографический список литературы по теме «эпоха Ивана Грозного».

РАЗДЕЛ 2. Россия и мир в XX - начале XXI вв.

Цель: владеть базовыми и специальными знаниями и навыками теоретического и прикладного характера для анализа основных тенденций развития отечественной истории в контексте мирового исторического процесса

Перечень изучаемых элементов содержания:

Международные отношения на рубеже XIX-XX вв. Первая мировая война: предпосылки, ход, итоги. Основные военно-политические блоки. Театры военных действий. Влияние Первой мировой войны на европейское развитие. Новая карта Европы и мира. Версальская система международных отношений. Новая фаза европейского капитализма. Российская экономика конца XIX –начала XX в.: подъемы и кризисы, их причины. Первая русская революция: предпосылки, содержание, результаты. Реформы С. Ю. Витте. Столыпинская аграрная реформа: экономическая, социальная и политическая сущность, итоги, последствия. Политические партии в России начала века: генезис, классификация, программы, тактика. Опыт думского «парламентаризма» в России. Альтернативы развития России после Февральской революции. Временное правительство и Петроградский Совет. Социально-экономическая политика новой власти. Кризисы власти. Большевицкая стратегия: причины победы. Начало формирования однопартийной политической системы. Гражданская война и интервенция. Основные этапы Гражданской войны. Итоги Гражданской войны. Альтернативы развития западной цивилизации в конце 20-х –в 30-е годы XX в. Лига Наций. Коминтерн как орган всемирного революционного движения. Антикоминтерновский пакт и секретное соглашение. Мировой экономический кризис 1929 г. и Великая депрессия. Приход фашизма к власти в Германии. «Новый курс» Ф. Рузвельта. «Народные фронты» в Европе. Вторая мировая и Великая Отечественная война: предпосылки, периодизация, итоги. Создание антигитлеровской коалиции. Выработка союзниками глобальных стратегических решений по послевоенному переустройству мира (Тегеранская, Ялтинская, Потсдамская конференции). Решающий вклад Советского Союза в разгром фашизма. Начало холодной войны. Создание НАТО. План Маршалла и окончательное разделение Европы. Создание Совета экономической взаимопомощи (СЭВ). Создание социалистического лагеря и ОВД. События 1968 г. Римский договор и создание ЕЭС. Продолжение европейской интеграции: Маастрихтский договор. Япония после Второй мировой войны. Создание социалистического лагеря. Значение XX и XXII съездов КПСС. «Оттепель» в духовной сфере. Контрреформы Хрущева. Стагнация в экономике и предкризисные явления в конце 70-х – начале 80-х гг. XX в. в стране. Вторжение СССР в Афганистан и его внутри-и внешнеполитические последствия. Цели и основные этапы перестройки в экономическом и политическом развитии СССР. «Новое политическое мышление» и изменение геополитического положения СССР. Внешняя политика СССР в 1985–1991 гг. Распад СЭВ и кризис мировой социалистической системы. Распад КПСС и СССР. Образование СНГ. Либеральная концепция российских реформ: переход к рынку, формирование гражданского общества и правового государства. Конституционный кризис в России 1993 г. и демонтаж системы власти Советов. Военно-

политический кризис в Чечне. Социальная цена и первые результаты реформ. Внешняя политика Российской Федерации в 1991–1999 гг. Политические партии и общественные движения России на современном этапе. Многополярный мир в начале XXI в. Глобализация мирового экономического, политического и культурного пространства. Роль Российской Федерации в современном мировом сообществе. Модернизация общественно-политических отношений. Социально-экономическое положение РФ в период 2001–2011 гг. Региональные и глобальные интересы России.

Тема 2.1. Россия в контексте мирового развития на рубеже XIX – начала XX века.

Вопросы для самоподготовки:

1. Россия на стадии монополистического капитализма.
2. Революция 1905–1907 гг. в России: расстановка политических сил, итоги.
3. Политические партии России: генезис, классификация, программы и тактика.
4. Русско-японская война 1904-1905 гг.
5. Российская империя и Первая мировая война: мировой баланс сил и национальные интересы.
6. Февральская революция 1917 года.
7. Сравнительный анализ развития промышленности и сельского хозяйства: Европа, США, страны Южной Америки.
8. Банкирские дома в экономической жизни пореформенной России.
9. Доля иностранного капитала в российской добывающей и обрабатывающей промышленности.
10. Форсирование российской индустриализации «сверху».

Тема 2.2. СССР/Россия и мир в XX-начале XXI веков

Вопросы для самоподготовки:

1. Великая российская революция 1917 г.: предпосылки, содержание, результаты.
2. Экономическая программа большевиков.
3. Политические, социальные, экономические истоки и предпосылки формирования нового строя в Советской России.
4. Мир между мировыми войнами.
5. Версальская система международных отношений.
6. Мировой экономический кризис 1929 и «великая депрессия».
7. Первая волна русской эмиграции: центры, идеология, политическая деятельность, лидеры.
8. Рабочий Социалистический Интернационал и парламентский путь к социализму.
9. Общее и особенное в экономической истории развитых стран в 20-е г. XX в.
10. Современные споры о международном кризисе 1939–1941 гг.
11. Коренной перелом в ходе Великой Отечественной и Второй мировой войны.
12. Решающий вклад Советского Союза в разгром фашизма.
13. Конфронтация двух сверхдержав – США и СССР: мир на грани войны. Карибский кризис 1962 г.
14. Научно-техническая революция и ее влияние на ход мирового общественного развития.
15. Создание государства Израиль. Арабо-израильский конфликт.
16. Проблема урегулирования конфликтов на Ближнем Востоке.
17. Экономические реформы Дэн Сяопина в Китае.
18. Диссидентское движение в СССР: предпосылки, сущность, классификация, основные этапы развития.

19. ГКЧП и крах социалистического реформаторства в СССР.
20. «Шоковая терапия» экономических реформ в начале 90-х гг.
21. Россия в начале XXI в.
22. Современные проблемы человечества и роль России в их решении

ПРАКТИЧЕСКОЕ ЗАДАНИЕ К РАЗДЕЛУ 2

Форма практического задания: эссе

Примерный перечень тем эссе к разделу 2:

1. «Можно было совершенно не соглашаться со многими идеями большевиков... но надо быть беспристрастным и признать, что переход власти в руки пролетариата в октябре 1917 г., проведенный Лениным и Троцким, обусловил собой спасение страны, избавив ее от анархии» (В. Игнатъев).
2. «Я считаю Октябрьскую революцию одним из величайших событий в истории. Она кардинально изменила все мировоззрение человечества, и сейчас не найти такого романа, такой пьесы, такой исторической или социологической работы, на которой она не сказалась бы. Ее влияние даже глубже и сильнее влияния первой Французской революции» (Герберт Уэллс, английский писатель)
3. «Что значит индустриализовать нашу страну? Это значит превратить страну аграрную в страну промышленную. Это значит поставить и развить нашу индустрию на новой технической основе» (И. Сталин)
4. «Коллективизация была шагом вперед. Жестоким, кровавым, но в определенном смысле закономерным» (историк Михаил Безнин)
5. «Русский не тот, кто носит русскую фамилию, а тот, кто любит Россию и считает её своим отечеством» (Антон Деникин)
6. «Белое дело начиналось почти что святыми, а кончили его почти что разбойники» (Василий Шульгин)
7. «В Советско-финской войне была и вина Финляндии» (историк Михаил Фролов)
8. «Одна из главных ошибок немцев объясняется тем, что они обманулись в своих расчетах на отсутствие сплоченности многонационального Советского государства и недооценили патриотической готовности русских драться за свою Родину» (Из английского журнала 1945 г.).
9. «Одержав победу, несмотря на колоссальные жертвы и разрушения, Советский Союз в небывалой степени увеличил свою мощь и международный авторитет» (В.П. Смирнов)
10. «Мы не можем победить Советский Союз в обычной войне. Это неприступная крепость. Мы можем победить Советский Союз только другими методами: идеологическими, психологическими, пропагандой, экономикой» (Джон Кеннеди)
11. «Запад должен сделать все возможное, иначе США и Запад рискуют выпустить из рук победу в холодной войне, которая обернется в результате поражением... Россия – ключ к успеху. Именно там будет выиграна или проиграна последняя битва холодной войны. Не может быть более высоких ставок» (Р. Никсон)
12. «К сожалению, до конца довести реформу Косыгин так и не смог по ряду причин, одной из которых – и главной, на мой взгляд, являлось отсутствие поддержки со стороны большинства членов Политбюро». (Н.К. Байбаков)
13. «Последние десять лет наша политика в отношении СССР и его союзников убедительно доказала правильность взятого нами курса на устранение одной из сильнейших держав мира, а также сильнейшего военного блока. Используя промахи советской дипломатии, чрезвычайную самонадеянность Горбачева и его окружения, в том числе и тех, кто откровенно занял проамериканскую позицию, мы добились

- того, что собирался сделать Президент Трумэн с Советами посредством атомной бомбы. Правда с одним существенным отличием – мы получили сырьевой придаток, а не разрушенное атомом государство» (Б. Клинтон)
14. «Главный урок Карибского кризиса — нельзя вообще допускать возникновения кризиса» (Теодор Соренсен)
 15. «... Если говорить откровенно, мы еще до сих пор не изучили в должной мере общество, в котором живем и трудимся». (Ю.В. Андропов)
 16. «... И, прямо скажем, мы рассчитывали, что нас на руках будет носить развитый Запад. Да нет! Это иллюзия, утопия, никто никого нигде не будет носить». (М.С. Горбачев)
 17. «... Нравится вам или нет, но история на нашей стороне. Мы вас закопаем!» (Н.С. Хрущев)
 18. «Давно прошло то время, когда слову президента США доверяли во всем мире, как доверяли слову Кеннеди во времена Карибского кризиса» (Збигнев Бжезинский)
 19. «Перестройка в СССР возникла не в вакууме, а в контексте возрождения американской мощи» (Д. Буш)
 20. Из многонациональной Россия превратилась в многострадальную (А. Минченков)

РУБЕЖНЫЙ КОНТРОЛЬ К РАЗДЕЛУ 2: форма рубежного контроля – Посмотреть документальный фильм «Гайна трех океанов» <https://www.youtube.com/watch?v=GK2sdnZ-G1E> и написать рецензию по результатам просмотра.

Оформление работ, выполняемых в рамках самостоятельной работы, осуществляется в соответствии с Методическими указаниями по оформлению письменных работ обучающихся в рамках самостоятельной работы, утвержденными Учебно-методическим советом РГСУ, Протокол № 2 от 25 июня 2015 года.

Конкретные практические задания и задания для рубежного контроля определяются в учебно-методических материалах по работе обучающихся в электронной информационно-образовательной среде РГСУ с применением технологий электронного обучения по данной дисциплине, утверждаемых ежегодно факультетом.

РАЗДЕЛ 4. ФОНД ОЦЕНОЧНЫХ СРЕДСТВ ДЛЯ ПРОВЕДЕНИЯ ПРОМЕЖУТОЧНОЙ АТТЕСТАЦИИ ОБУЧАЮЩИХСЯ ПО ДИСЦИПЛИНЕ (МОДУЛЮ)

4.1. Форма промежуточной аттестации обучающегося по дисциплине (модулю)

Контрольным мероприятием промежуточной аттестации обучающихся по учебной дисциплине (модулю) является **зачет**, который проводится в **устной** форме.

4.2. Перечень компетенций с указанием этапов их формирования в процессе освоения образовательной программы

Код компетенции	Содержание компетенции (части компетенции)	Результаты обучения	Этапы формирования компетенций в процессе освоения образовательной программы
УК-5	Способен воспринимать межкультурное	<i>Знать:</i> основные проблемы и этапы развития российской	Этап формирования знаний

	разнообразие общества в социально-историческом, этическом и философском контекстах	истории в контексте мировой истории; в главные направления философии в их историческом измерении, характеризующем межкультурное разнообразие общества; приемы и способы деловой и академической коммуникации	
		<i>Уметь:</i> различать общие тенденции и закономерности исторического развития, выявлять причинно-следственные связи исторических событий; осуществлять анализ и содержательно объяснять исторические процессы и явления отечественной истории в контексте мирового исторического развития; ориентироваться в мировоззренческой проблематике, связанной с системным решением поставленных задач; создавать и понимать устные и письменные тексты, критически оценивать достоинства и недостатки чужой и собственной речи	Этап формирования умений
		<i>Владеть:</i> способностью к междисциплинарному синтезу, опирающемуся на философские концепции; способностью к восприятию межкультурного разнообразия общества	Этап формирования навыков и получения опыта

4.3 Описание показателей и критериев оценивания компетенций на различных этапах их формирования, описание шкал оценивания

Код компетенции	Этапы формирования	Показатель оценивания	Критерии и шкалы оценивания
-----------------	--------------------	-----------------------	-----------------------------

	компетенций	компетенции	
УК-5	Этап формирования знаний.	<p>Теоретический блок вопросов.</p> <p>Уровень освоения программного материала, логика и грамотность изложения, умение самостоятельно обобщать и излагать материал</p>	<p>1) обучающийся глубоко и прочно освоил программный материал, исчерпывающе, последовательно, грамотно и логически стройно его излагает, тесно увязывает с задачами и будущей деятельностью, не затрудняется с ответом при видоизменении задания, умеет самостоятельно обобщать и излагать материал, не допуская ошибок: (9-10] баллов;</p> <p>2) обучающийся твердо знает программный материал, грамотно и по существу излагает его, не допуская существенных неточностей в ответе на вопрос, может правильно применять теоретические положения: [8-9) баллов;</p> <p>3) обучающийся освоил основной материал, но не знает отдельных деталей, допускает неточности, недостаточно правильные формулировки, нарушает последовательность в изложении программного материала: (6-8) баллов;</p> <p>4) обучающийся не знает значительной части программного материала, допускает существенные ошибки: [0-6] баллов.</p>

УК-5	Этап формирования умений	<p>Аналитическое задание (<i>задачи, ситуационные задания, кейсы, проблемные ситуации и т.д.</i>)</p> <p>Практическое применение теоретических положений применительно к профессиональным задачам, обоснование принятых решений</p>	<p>1) свободно справляется с задачами и практическими заданиями, правильно обосновывает принятые решения, задание выполнено верно, даны ясные аналитические выводы к решению задания, подкрепленные теорией: (9-10) баллов;</p> <p>2) владеет необходимыми умениями и навыками при выполнении практических заданий, задание выполнено верно, отмечается хорошее развитие аргумента, однако отмечены погрешности в ответе, скорректированные при собеседовании: [8-9) баллов;</p>
УК-5	Этап формирования навыков и получения опыта.	<p>Аналитическое задание (<i>задачи, ситуационные задания, кейсы, проблемные ситуации и т.д.</i>)</p> <p>Решение практических заданий и задач, владение навыками и умениями при выполнении практических заданий, самостоятельность, умение обобщать и излагать материал.</p>	<p>3) испытывает затруднения в выполнении практических заданий, задание выполнено с ошибками, отсутствуют логические выводы и заключения к решению: (6-8) баллов;</p> <p>4) практические задания, задачи выполняет с большими затруднениями или задание не выполнено вообще, или задание выполнено не до конца, нет четких выводов и заключений по решению задания, сделаны неверные выводы по решению задания: [0-6) баллов.</p>

4.4 Типовые контрольные задания или иные материалы, необходимые для оценки знаний, умений, навыков и (или) опыта деятельности, характеризующих этапы формирования компетенций в процессе освоения образовательной программы

Примерные вопросы для проведения промежуточной аттестации обучающихся по учебной дисциплине (1 семестр, зачет)

Теоретический блок вопросов:

1. Основные черты западной цивилизации.
2. Цивилизация средневековой Руси.
3. Основные факторы и этапы становления российской государственности.
4. Принятие христианства на Руси.

5. Цивилизации Западной Европы в период классического средневековья (XI-XIV вв.).
6. Европейская цивилизация в эпоху зарождения капиталистических отношений (XV-XVII вв.).
7. Исторические условия, факторы и предпосылки образования Древнерусского государства «Новгородско-Киевская Русь».
8. Русь в период удельной (феодальной) раздробленности: причины раздробленности, характерные черты и последствия.
9. Борьба Руси с иноземными захватчиками. Ордынское иго.
10. Основные факторы и явления мирового развития в XV-XVII вв.
11. Специфика (особенности) становления и развития Российского централизованного государства в XV-XVII вв.
12. Особенности государственного и общественного развития России в XVII в.
13. Внешняя политика страны в период правления Ивана Грозного.
14. «Смутное время» на Руси: причины, характерные черты, итоги и последствия.
15. Основные факторы и явления мировой истории в XVIII в.
16. Особенности российских преобразований в первой четверти XVIII столетия.
17. Эпоха «дворцовых переворотов»: сущность, причины, содержание и последствия для развития страны.
18. Преобразования Екатерины II и итоги российской модернизации к концу XVIII в.
19. Основные факторы и явления мирового развития в XIX в.
20. Содержание преобразований в российском обществе в первой половине XIX века.
21. Внешняя политика России в начале XIX в. Отечественная война 1812 г.
22. Общественно-политическая мысль в России в первой половине XIX в. Движение декабристов и его историческое значение.
23. Реформы 1860-1870-х гг.: причины, цели и основные направления преобразований.
24. Особенности складывания индустриального (капиталистического) общества в России во второй половине XIX в.
25. Революционное народничество в 60-80-х гг. XIX в.: основные идеи, программные цели, организационное устройство и тактика действий.
26. Рабочее движение и распространение марксизма в России.
27. «Золотой век» в истории русской культуры.
28. Россия в контексте мирового развития на рубеже XIX – начала XX века.
29. Первая русская революция 1905-1907 гг.: причины, основные этапы, характерные черты, итоги и историческое значение.
30. Становление партийной системы страны в конце XIX – начале XX в.
31. Аграрная реформа П.А. Столыпина: цели, содержание, итоги историографические оценки.
32. Влияние Первой мировой войны на внутреннее и международное положение России.
33. Великая российская революция 1917 г. Выбор пути развития и победа Советской власти.
34. Первые преобразования Советской власти в политической, экономической, социальной и духовной сферах жизни общества (1917-1920 гг.).
35. Россия в период Гражданской войны и иностранной интервенции. Источники и факторы победы Советской власти.
36. Основные факторы и явления мирового развития в 20-30-е гг. XX в.
37. Основные направления и содержание НЭПа.
38. Индустриализация страны в конце 20-х — 30-х гг. XX в.: сущность, целевые установки, содержание, источники и методы проведения, итоги и историческое

- значение.
39. Коллективизация страны в конце 20-х — 30-х гг. XX в.: сущность, целевые установки, содержание, источники и методы проведения, итоги и историческое значение.
 40. Культурное строительство (культурная революция) в конце 20-х — 30-х гг. XX в.: сущность, целевые установки, содержание, источники и методы проведения, итоги и историческое значение.
 41. Подготовка страны и Вооруженных Сил к войне в 30-е гг. XX в.: трудности, достижения и просчёты.
 42. Источники и факторы победы советского народа в Великой Отечественной войне.
 43. Основные факторы и явления мирового развития в послевоенный период.
 44. Восстановление народного хозяйства страны после окончания Великой Отечественной войны: трудности, основные направления, источники, методы и средства, итоги.
 45. Интенсификация экономики (1965-1982 гг.). Итоги и оценки экономической политики СССР в «предперестроечный период».
 46. Курс на перестройку советского общества, её направленность и результаты.
 47. «Холодная война» в послевоенный период планетарного развития.
 48. Кризис власти и распад СССР.
 49. Формирование новой российской государственности: основные этапы, содержание, характер и тенденции.
 50. Эволюция внешней политики России в 90-е гг. XX и в начале XXI столетий.
 51. Особенности развития цивилизаций Европы и США в Новое время.

4.5 Методические материалы, определяющие процедуры оценивания знаний, умений, навыков и (или) опыта деятельности, характеризующих этапы формирования компетенций

Промежуточная аттестация по дисциплине (модулю) проводится в соответствии с Положением о промежуточной аттестации обучающихся по основным профессиональным образовательным программам высшего образования – программ бакалавриата в Российском государственном социальном университете и Положение о балльно-рейтинговой системе оценки успеваемости обучающихся по основным профессиональным образовательным программам высшего образования - программам бакалавриата, программам специалитета, программам магистратуры в Российском государственном социальном университете.

На промежуточную аттестацию отводится 20 рейтинговых баллов.

Ответы обучающегося на контрольном мероприятии промежуточной аттестации оцениваются педагогическим работником по 20 - балльной шкале, а итоговая оценка по дисциплине (модулю) выставляется по системе зачтено/не зачтено для зачета.

Критерии выставления оценки определяются Положением о балльно-рейтинговой системе оценки успеваемости обучающихся по основным профессиональным образовательным программам высшего образования - программам бакалавриата, программам специалитета, программам магистратуры в Российском государственном социальном университете.

РАЗДЕЛ 5. УСЛОВИЯ РЕАЛИЗАЦИИ ДИСЦИПЛИНЫ (МОДУЛЯ)

5.1. Перечень основной и дополнительной учебной литературы для освоения дисциплины (модуля)

5.1.1. Основная литература

Всемирная история в 2 ч. Часть 1. История Древнего мира и Средних веков : учебник для вузов / Г. Н. Питулько, Ю. Н. Полохало, Е. С. Стецкевич, В. В. Шишкин ; под редакцией Г. Н. Питулько. — Москва : Издательство Юрайт, 2022. — 129 с. — (Высшее образование). — ISBN 978-5-534-08094-0. — Текст : электронный // Образовательная платформа Юрайт [сайт]. — URL: <https://urait.ru/bcode/489798>

Всемирная история в 2 ч. Часть 2. История Нового и Новейшего времени : учебник для вузов / Г. Н. Питулько, Ю. Н. Полохало, Е. С. Стецкевич, В. В. Шишкин ; под редакцией Г. Н. Питулько. — Москва : Издательство Юрайт, 2022. — 296 с. — (Высшее образование). — ISBN 978-5-534-01795-3. — Текст : электронный // Образовательная платформа Юрайт [сайт]. — URL: <https://urait.ru/bcode/490429>

Кириллов, В. В. История России: учебник для среднего профессионального образования / В. В. Кириллов, М. А. Бравина. — 4-е изд., перераб. и доп. — Москва : Издательство Юрайт, 2022. — 565 с. — (Профессиональное образование). — ISBN 978-5-534-08560-0. — Текст : электронный // Образовательная платформа Юрайт [сайт]. — URL: <https://urait.ru/bcode/490330>

Экономическая история : учебник для вузов / О. Д. Кузнецова, И. Н. Шапкин, А. С. Квасов, Л. И. Пермякова. — 4-е изд., перераб. и доп. — Москва : Издательство Юрайт, 2022. — 435 с. — (Высшее образование). — ISBN 978-5-534-03052-5. — Текст : электронный // Образовательная платформа Юрайт [сайт]. — URL: <https://urait.ru/bcode/488593>

5.1.2. Дополнительная литература

1. Давыдова, Ю.А. История : учебное пособие : [12+] / Ю.А. Давыдова, А.В. Матюхин, В.Г. Моржедов. — 5-е изд., перераб. и доп. — Москва : Университет Синергия, 2022. — 205 с. : табл. — Режим доступа: по подписке. — URL: <https://biblioclub.ru/index.php?page=book&id=495816> — Библиогр. в кн. — ISBN 978-5-4257-0349-1. — Текст : электронный.

2. Добрякова, Н. А. История : учебное пособие / Н. А. Добрякова, В. Б. Лобанов, В. Н. Сухов. — Санкт-Петербург : СПбГЛТУ, 2019. — 128 с. — ISBN 978-5-9239-1109-1. — Текст : электронный // Лань : электронно-библиотечная система. — URL: <https://e.lanbook.com/book/120056>. — Режим доступа: для авториз. пользователей.

3. Дятлова, Н. И. История : учебное пособие / Н. И. Дятлова, Е. В. Дятлова. — Иркутск : ИрГУПС, 2019. — 152 с. — Текст : электронный // Лань : электронно-библиотечная система. — URL: <https://e.lanbook.com/book/157937>. — Режим доступа: для авториз. пользователей.

4. История: электронное учебно-методическое пособие для внеаудиторной самостоятельной работы студентов : [12+] / сост. Г.П. Волхонская ; Сибирский государственный университет физической культуры и спорта, Колледж физической культуры, Кафедра социально-экономических дисциплин. — Омск : Сибирский государственный университет физической культуры и спорта, 2019. — 115 с. : табл. — Режим доступа: по подписке. — URL: <https://biblioclub.ru/index.php?page=book&id=573591> — ISBN 978-5-91930-107-3. — Текст : электронный.

5. История : практикум / авт.-сост. М.Е. Колесникова ; сост. Т.А. Невская, Л.А. Зверева, А.В. Танцева и др. — Ставрополь : Северо-Кавказский Федеральный университет (СКФУ), 2018. — 119 с. : схем., табл., ил. — Режим доступа: по подписке. — URL:

<https://biblioclub.ru/index.php?page=book&id=494720> . – Библиогр. с.: 78 – Текст : электронный.

1. Всемирная история в 2 ч. Часть 1. История Древнего мира и Средних веков : учебник для вузов / Г. Н. Питулько, Ю. Н. Полохало, Е. С. Стецкевич, В. В. Шишкин ; под редакцией Г. Н. Питулько. — Москва : Издательство Юрайт, 2022. — 129 с. — (Высшее образование). — ISBN 978-5-534-08094-0. — URL : <https://urait.ru/bcode/469628>

2. Всемирная история в 2 ч. Часть 2. История Нового и Новейшего времени : учебник для вузов / Г. Н. Питулько, Ю. Н. Полохало, Е. С. Стецкевич, В. В. Шишкин ; под редакцией Г. Н. Питулько. — Москва : Издательство Юрайт, 2022. — 296 с. — (Высшее образование). — ISBN 978-5-534-01795-3. — URL : <https://urait.ru/bcode/470287>

3. Старостенков Н В, Семин В.П., Ляпунова Н.В. История России: ключевые проблемы. Часть 1 : учебное пособие / Старостенков Н В, Семин В.П., Ляпунова Н.В. — Москва : Русайнс, 2022. — 273 с. — ISBN 978-5-4365-5194-4. — URL: <https://book.ru/book/936769> (дата обращения: 16.05.2022). — Текст : электронный.

4. Старостенков Н В, Семин В.П., Ляпунова Н.В. История России: ключевые проблемы. Часть 2 : учебное пособие / Старостенков Н.В., Семин В.П., Ляпунова Н.В. — Москва : Русайнс, 2022. — 302 с. — ISBN 978-5-4365-5195-1. — URL: <https://book.ru/book/936770> (дата обращения: 16.05.2022). — Текст : электронный.

5. Семин В.П., Ляпунова Н.В., Шарый В.И., Мухлаев К.О. История России. Хрестоматия. Часть 1 : учебное пособие / Семин В.П., Ляпунова Н.В., Шарый В.И., Мухлаев К.О. — Москва : Русайнс, 2020. — 463 с. — ISBN 978-5-4365-6302-2. — URL: <https://book.ru/book/939478> (дата обращения: 16.05.2022). — Текст : электронный.

6. Семин В.П., Ляпунова Н.В., Шарый В.И., Мухлаев К.О. История России. Хрестоматия. Часть 2 : учебное пособие / Семин В.П., Ляпунова Н.В., Шарый В.И., Мухлаев К.О. — Москва : Русайнс, 2020. — 504 с. — ISBN 978-5-4365-6301-5. — URL: <https://book.ru/book/939477> (дата обращения: 16.05.2022). — Текст : электронный.

5.1.2. Дополнительная литература

1. Кириллов, В. В. История России в 2 ч. Часть 1. До XX века : учебное пособие для вузов / В. В. Кириллов. — 8-е изд., перераб. и доп. — Москва : Издательство Юрайт, 2022. — 352 с. — (Высшее образование). — ISBN 978-5-534-08563-1. — URL : <https://urait.ru/bcode/471497>

2. Кириллов, В. В. История России в 2 ч. Часть 2. XX век — начало XXI века : учебное пособие для вузов / В. В. Кириллов. — 8-е изд., перераб. и доп. — Москва : Издательство Юрайт, 2020. — 257 с. — (Высшее образование). — ISBN 978-5-534-08562-4. — URL : <https://urait.ru/bcode/452685>

3. История России в 2 ч. Часть 1. IX — начало XX века : учебник для вузов / А. В. Сидоров [и др.] ; под редакцией А. В. Сидорова. — 2-е изд., испр. и доп. — Москва : Издательство Юрайт, 2022. — 404 с. — (Высшее образование). — ISBN 978-5-534-09044-4. — URL : <https://urait.ru/bcode/470225>

4. История России в 2 ч. Часть 2. XX — начало XXI века : учебник для вузов / А. В. Сидоров [и др.] ; под редакцией А. В. Сидорова. — 2-е изд., испр. и доп. — Москва : Издательство Юрайт, 2022. — 237 с. — (Высшее образование). — ISBN 978-5-534-09046-8. — URL : <https://urait.ru/bcode/470593>

**5.2.Перечень ресурсов информационно-коммуникационной сети «Интернет»,
необходимых для освоения учебной дисциплины**

№ №	Название электронного ресурса	Описание электронного ресурса	Используемый для работы адрес
1.	ЭБС «Университетская библиотека онлайн»	Электронная библиотека учебников, учебных пособий, монографий, периодических изданий, справочников, словарей, энциклопедий, видео- и аудиоматериалов, иллюстрированных изданий	http://biblioclub.ru/ 100% доступ
2.	Научная электронная библиотека "eLIBRARY.ru"	Крупнейший российский информационно-аналитический портал в области науки, технологии, медицины и образования, содержащий рефераты и полные тексты научных публикаций	http://elibrary.ru/ 100% доступ
3.	ЭБС издательства «Юрайт»	Виртуальный читальный зал учебников и учебных пособий от авторов ведущих вузов России по различным дисциплинам	https://urait.ru/ 100% доступ
4.	ЭБС издательства "ЛАНЬ"	Ресурс, включающий в себя издания издательства "Лань" и других ведущих издательств учебной литературы и электронные версии периодических изданий по естественным, техническим и гуманитарным наукам.	http://e.lanbook.com/ 100% доступ
5.	ЭБС "Book.ru"	Онлайн библиотека актуальной учебной и научной литературы.	http://www.book.ru 100% доступ
6.	База данных "EastView"	Полнотекстовая база данных источников по общественным и гуманитарным наукам.	http://ebiblioteka.ru/ 100% доступ
7.	База данных международного индекса научного цитирования "Scopus"	Библиографическая и реферативная база данных и инструмент для отслеживания цитируемости статей, опубликованных в научных изданиях	http://www.scopus.co m/ 100% доступ
8.	База данных международного индекса научного цитирования "Web of Science"	Библиографическая и реферативная база данных и инструмент для отслеживания цитируемости статей, опубликованных в научных изданиях	http://webofknowledge.com 100% доступ

9.	Видеотека учебных фильмов «Решение»	Коллекция учебных видеофильмов	http://eduvideo.online 100% доступ
----	-------------------------------------	--------------------------------	--

5.3 Методические указания для обучающихся по освоению дисциплины (модуля)

Освоение обучающимся дисциплины (модуля) «История» предполагает изучение материалов дисциплины (модуля) на аудиторных занятиях и в ходе самостоятельной работы. Аудиторные занятия проходят в форме лекций. Самостоятельная работа включает разнообразный комплекс видов и форм работы обучающихся.

Для успешного освоения дисциплины (модуля) и достижения поставленных целей необходимо внимательно ознакомиться с рабочей программой дисциплины (модуля), доступной в электронной информационно-образовательной среде РГСУ.

Следует обратить внимание на списки основной и дополнительной литературы, на предлагаемые преподавателем ресурсы информационно-телекоммуникационной сети Интернет. Эта информация необходима для самостоятельной работы обучающегося.

При подготовке к аудиторным занятиям необходимо помнить особенности каждой формы его проведения.

Подготовка к учебному занятию лекционного типа заключается в следующем.

С целью обеспечения успешного обучения обучающийся должен готовиться к лекции, поскольку она является важнейшей формой организации учебного процесса, поскольку:

- знакомит с новым учебным материалом;
- разъясняет учебные элементы, трудные для понимания;
- систематизирует учебный материал;
- ориентирует в учебном процессе.

С этой целью:

- внимательно прочитайте материал предыдущей лекции;
- ознакомьтесь с учебным материалом по учебнику и учебным пособиям с темой прочитанной лекции;
- внесите дополнения к полученным ранее знаниям по теме лекции на полях лекционной тетради;
- запишите возможные вопросы, которые вы зададите лектору на лекции по материалу изученной лекции;
- постарайтесь уяснить место изучаемой темы в своей подготовке;
- узнайте тему предстоящей лекции (по тематическому плану, по информации лектора) и запишите информацию, которой вы владеете по данному вопросу.

Самостоятельная работа.

Для более углубленного изучения темы задания для самостоятельной работы рекомендуется выполнять параллельно с изучением данной темы. При выполнении заданий по возможности используйте наглядное представление материала. Более подробная информация о самостоятельной работе представлена в разделах «Учебно-методическое обеспечение самостоятельной работы по дисциплине (модулю)», «Методические указания к самостоятельной работе по дисциплине (модулю)».

5.4 Информационно-технологическое обеспечение образовательного процесса по дисциплины (модуля)

5.4.1. Средства информационных технологий

1. Персональные компьютеры;
2. Средства доступа в Интернет;
3. Проектор.

5.4.2. Программное обеспечение

1. Операционная система: Astra Linux SE или Windows 7
2. Пакет офисных программ: LibreOffice или Microsoft Office Professional Plus 2007 Russian Academic
3. Справочная система Консультант+
4. Okular или Acrobat Reader DC
5. Ark или 7-zip
6. SKY DNS
7. TrueConf (client)

5.4.3. Информационные справочные системы и профессиональные базы данных

№ №	Название электронного ресурса	Описание электронного ресурса	Используемый для работы адрес
1.	ЭБС «Университетская библиотека онлайн»	Электронная библиотека, обеспечивающая доступ высших и средних учебных заведений, публичных библиотек и корпоративных пользователей к наиболее востребованным материалам по всем отраслям знаний от ведущих российских издательств	http://biblioclub.ru/
2.	Образовательная платформа Юрайт	Электронно-библиотечная система для ВУЗов, ССУЗов, обеспечивающая доступ к учебникам, учебной и методической литературе по различным дисциплинам.	https://urait.ru/
3.	Научная электронная библиотека eLIBRARY.ru	Крупнейший российский информационно-аналитический портал в области науки, технологии, медицины и образования, содержащий рефераты и полные тексты более 34 млн научных публикаций и патентов	http://elibrary.ru/
4.	База данных "EastView"	Полнотекстовая база данных периодических изданий	https://dlib.eastview.com
5.	Электронная библиотека "Grebennikon"	Библиотека предоставляет доступ более чем к 30 журналам, выпускаемых Издательским домом "Гребенников".	https://grebennikon.ru/

5.5 Материально-техническое обеспечение образовательного процесса по дисциплине (модулю)

Для изучения дисциплины (модуля) «История» в рамках реализации основной профессиональной образовательной программы высшего образования – программы бакалавриата по направлению подготовки 37.03.01 «Психология» очно-заочной форм обучения используются:

Учебная аудитория для занятий лекционного типа оснащена специализированной мебелью (стол для преподавателя, парты, стулья, доска для написания мелом); техническими средствами обучения (видеопроекторное оборудование, средства звуковоспроизведения, экран и имеющие выход в сеть Интернет).

Помещения для самостоятельной работы обучающихся: оснащены специализированной мебелью (парты, стулья) техническими средствами обучения (персональные компьютеры с доступом в сеть Интернет и обеспечением доступа в электронно-информационную среду университета, программным обеспечением).

5.6 Образовательные технологии

При реализации дисциплины (модуля) «История» применяются различные образовательные технологии, в том числе технологии электронного обучения.

Освоение дисциплины (модуля) «История» предусматривает использование в учебном процессе активных и интерактивных форм проведения учебных занятий в форме деловых игр, разбора конкретных ситуаций, решения логических и ситуационных задач в сочетании с внеаудиторной работой с целью формирования и развития профессиональных навыков обучающихся.

При освоении дисциплины (модуля) «История» предусмотрено применением электронного обучения.

Учебные часы дисциплины (модуля) «История» предусматривают классическую контактную работу преподавателя с обучающимся в аудитории и контактную работу посредством электронной информационно-образовательной среды в синхронном и асинхронном режиме (вне аудитории) посредством применения возможностей компьютерных технологий (электронная почта, электронный учебник, тестирование, вебинар, видеофильм, презентация, форум и др.).

ЛИСТ РЕГИСТРАЦИИ ИЗМЕНЕНИЙ

№ п/п	Содержание изменения	Реквизиты документа об утверждении изменения	Дата введения изменения
1.	Утверждена и введена в действие на основании Федерального государственного образовательного стандарта высшего профессионального образования по специальности 37.03.01 «Психология» (уровень бакалавриата), утвержденным приказом Министерства образования и науки Российской Федерации от 29 июля 2020 № 840	Протокол Ученого совета факультета психологии РГСУ № 9 от «26» апреля 2022 года	03.05.2022
1. 2. 3.			



Министерство науки и высшего образования Российской Федерации
Федеральное государственное бюджетное образовательное учреждение
высшего образования
«Российский государственный социальный университет»

УТВЕРЖДАЮ

Заведующий кафедрой
комплекса гуманитарных
дисциплин (субъект-
субъектные отношения)
И.М.Меликов

«29» ноября 2022 г.

РАБОЧАЯ ПРОГРАММА ДИСЦИПЛИНЫ (МОДУЛЯ)

НОВЕЙШАЯ ИСТОРИЯ РОССИИ

Направление подготовки

37.03.01 Психология

Направленность

Социальная психология

**ОБРАЗОВАТЕЛЬНАЯ ПРОГРАММА ВЫСШЕГО ОБРАЗОВАНИЯ –
ПРОГРАММА БАКАЛАВРИАТА**

Форма обучения

Очная, очно-заочная

Москва 2022

Рабочая программа дисциплины (модуля) «Новейшая история России» разработана на основании Концепции преподавания истории России для неисторических специальностей и направлений подготовки, федерального государственного образовательного стандарта высшего образования - бакалавриат по направлению подготовки 37.03.01 Психология, утвержденного приказом Министерства науки и высшего образования Российской Федерации от 29.07.2020 г. № 839, профессионального стандарта «Психолог в социальной сфере», утвержденный приказом Министерства труда и социальной защиты Российской Федерации от 18 ноября 2013 №682н.

Рабочая программа дисциплины (модуля) разработана рабочей группой в составе: кандидат исторических наук, доцент Корнеев В.В., доктор исторических наук, профессор Виниченко М.В., кандидат философских наук, доцент Суслов А.В.

Руководитель основной профессиональной образовательной программы




А.В.Суслов

(подпись)

Рабочая программа дисциплины (модуля) обсуждена и утверждена на заседании кафедры комплекса гуманитарных дисциплин (субъект-субъектные отношения) Протокол № 5 от «28» ноября 2022 года.

Заведующий кафедрой комплекса гуманитарных дисциплин (субъект-субъектные отношения)



И.М. Меликов

(подпись)

Рабочая программа дисциплины (модуля) рецензирована и рекомендована к утверждению: кандидат политических наук, доцент, доцент кафедры социально-гуманитарных дисциплин Московского университета им. С.Ю. Витте



Н.С. Сабилова

(подпись)

СОДЕРЖАНИЕ

РАЗДЕЛ 1. ПАСПОРТ РАБОЧЕЙ ПРОГРАММЫ ДИСЦИПЛИНЫ (МОДУЛЯ)	4
1.1 Цель и задачи дисциплины (модуля)	4
1.2. Место дисциплины (модуля) в структуре основной профессиональной образовательной программы высшего образования - программы бакалавриата	4
1.3 Планируемые результаты обучения по дисциплине (модулю) в рамках планируемых результатов освоения основной профессиональной образовательной программы высшего образования – программы бакалавриата соотнесенные с установленными индикаторами достижения компетенций	4
РАЗДЕЛ 2. СТРУКТУРА И СОДЕРЖАНИЕ ДИСЦИПЛИНЫ (МОДУЛЯ)	6
2.1 Объем дисциплины (модуля), включая контактную работу обучающегося с педагогическими работниками и самостоятельную работу обучающегося	6
2.2. Учебно-тематический план дисциплины (модуля)	13
РАЗДЕЛ 3. УЧЕБНО-МЕТОДИЧЕСКОЕ ОБЕСПЕЧЕНИЕ САМОСТОЯТЕЛЬНОЙ РАБОТЫ ОБУЧАЮЩИХСЯ ПО ДИСЦИПЛИНЕ (МОДУЛЮ)	Ошибка! Закладка не определена.
3.1. Виды самостоятельной работы обучающихся по дисциплине (модулю)	Ошибка!
Закладка не определена.	
3.2 Методические указания к самостоятельной работе по дисциплине (модулю)	15
РАЗДЕЛ 4. ФОНД ОЦЕНОЧНЫХ СРЕДСТВ ДЛЯ ПРОВЕДЕНИЯ ПРОМЕЖУТОЧНОЙ АТТЕСТАЦИИ ОБУЧАЮЩИХСЯ ПО ДИСЦИПЛИНЕ (МОДУЛЮ)	24
4.1. Форма промежуточной аттестации обучающегося по дисциплине (модулю)	24
4.2. Перечень компетенций с указанием этапов их формирования в процессе освоения образовательной программы	25
4.3 Описание показателей и критериев оценивания компетенций на различных этапах их формирования, описание шкал оценивания	25
4.4 Типовые контрольные задания или иные материалы, необходимые для оценки знаний, умений, навыков и (или) опыта деятельности, характеризующих этапы формирования компетенций в процессе освоения образовательной программы	27
4.5 Методические материалы, определяющие процедуры оценивания знаний, умений, навыков и (или) опыта деятельности, характеризующих этапы формирования компетенций	27
РАЗДЕЛ 5. УСЛОВИЯ РЕАЛИЗАЦИИ ДИСЦИПЛИНЫ (МОДУЛЯ)	29
5.1. Перечень основной и дополнительной учебной литературы для освоения дисциплины (модуля)	29
5.2. Перечень ресурсов информационно-коммуникационной сети «Интернет», необходимых для освоения дисциплины (модуля)	29
5.3 Методические указания для обучающихся по освоению дисциплины (модуля)	30
5.4 Информационно-технологическое обеспечение образовательного процесса по дисциплине (модулю)	31
5.5 Материально-техническое обеспечение образовательного процесса по дисциплине (модулю)	33
5.6 Образовательные технологии	33
ЛИСТ РЕГИСТРАЦИИ ИЗМЕНЕНИЙ	34

РАЗДЕЛ 1. ПАСПОРТ РАБОЧЕЙ ПРОГРАММЫ ДИСЦИПЛИНЫ (МОДУЛЯ)

1.1 Цель и задачи дисциплины (модуля)

Цель дисциплины (модуля) «Новейшая история России» заключается в получении обучающимися теоретических знаний об основных закономерностях и особенностях всемирно-исторического процесса, а также культурно-историческом своеобразии России, ее месте в мировой цивилизации с последующим применением знаний и умений в профессиональной сфере и приобретения практических навыков по формированию способности решать через средства научной информации исследовательские задачи.

Задачи учебной дисциплины:

- получить представление о движущих силах и основных закономерностях исторического процесса, этапах исторического развития России; а также месте человека в историческом процессе;
- выработать и развивать навыки исторической аналитики: способность на основе исторического анализа и проблемного подхода преобразовывать информацию в знание, осмысливать процессы, события и явления в России и мировом сообществе в их динамике и взаимосвязи, руководствуясь принципами научной объективности и историзма;
- добиться понимания уникальности культур и цивилизаций в процессе их взаимодействии, многовариантности исторического процесса;
- развивать творческое мышление, самостоятельность суждений, умение логически мыслить, вести научные дискуссии; выработать навыки работы с учебной и научной литературой, а также с другими источниками информации.

1.2. Место дисциплины (модуля) в структуре основной профессиональной образовательной программы высшего образования - программы бакалавриата

Дисциплина (модуль) «Новейшая история России» реализуется в обязательной части основных профессиональных образовательных программ бакалавриата

Изучение дисциплины (модуля) «Новейшая история России» базируется на знаниях и умениях, полученных обучающимися ранее в ходе освоения программного материала дисциплины «История»

Изучение дисциплины (модуля) «Новейшая история России» является базовым для последующего освоения программного материала учебных дисциплин социально-гуманитарного цикла

1.3 Планируемые результаты обучения по дисциплине (модулю) в рамках планируемых результатов освоения основной профессиональной образовательной программы высшего образования – программы бакалавриата соотнесенные с установленными индикаторами достижения компетенций

Процесс освоения дисциплины (модуля) направлен на формирование у обучающихся следующих компетенций: УК-5, в соответствии с основной профессиональной образовательной программой В результате освоения дисциплины (модуля) обучающийся должен демонстрировать следующие результаты:

Категория компетенций	Код компетенции	Формулировка компетенции	Код и наименование индикатора достижения компетенции	Результаты обучения
межкультурное взаимодействие	УК-5	Способен воспринимать межкультурное разнообразие общества в социально-историческом, этическом и философском контекстах	УК-5.1. Демонстрирует толерантное восприятие социальных и культурных различий, уважительное и бережное отношение к историческому наследию и культурным традициям.	<i>Знать:</i> закономерности и особенности социально-исторического развития различных культур в этическом и философском контексте
			УК-5.2. Находит и использует необходимую для саморазвития и взаимодействия с другими людьми информацию о культурных особенностях и традициях различных социальных групп.	<i>Уметь:</i> понимать и воспринимать разнообразие общества в социально-историческом, этическом и философском контекстах.
			УК-5.3. Проявляет в своём поведении уважительное отношение к историческому наследию и социокультурным традициям различных социальных групп, опирающееся на знание этапов исторического развития России в контексте мировой истории и культурных традиций мира. УК-5.4. Сознательно выбирает ценностные ориентиры и гражданскую позицию; аргументированно обсуждает и решает проблемы мировоззренческого, общественного и личностного характера.	<i>Владеть:</i> методами адекватного восприятия межкультурного разнообразия общества в социально-историческом, этическом и философском контекстах.

РАЗДЕЛ 2. СТРУКТУРА И СОДЕРЖАНИЕ ДИСЦИПЛИНЫ (МОДУЛЯ)

2.1 Объем дисциплины (модуля), включая контактную работу обучающегося с педагогическими работниками и самостоятельную работу обучающегося

Общая трудоемкость дисциплины (модуля) составляет 2 зачетные единицы.

Очная форма обучения

Вид учебной работы	Всего часов	Семестры			
		2			
Контактная работа обучающихся с педагогическими работниками	58	58			
Учебные занятия лекционного типа	42	42			
<i>из них: в форме практической подготовки</i>					
Практические занятия	16	16			
<i>из них: в форме практической подготовки</i>					
Лабораторные занятия					
<i>из них: в форме практической подготовки</i>					
Иная контактная работа					
<i>из них: в форме практической подготовки</i>					
Самостоятельная работа обучающихся	5	5			
Контроль промежуточной аттестации	9	9			
Форма промежуточной аттестации		Зач.			
ОБЪЕМ ДИСЦИПЛИНЫ (МОДУЛЯ) В ЧАСАХ	72	72			

Очно-заочная форма обучения

Вид учебной работы	Всего часов	Семестры			
		2			
Контактная работа обучающихся с педагогическими работниками	30	30			
Учебные занятия лекционного типа	20	20			
<i>из них: в форме практической подготовки</i>					
Практические занятия	10	10			
<i>из них: в форме практической подготовки</i>					
Лабораторные занятия					
<i>из них: в форме практической подготовки</i>					

Иная контактная работа					
<i>из них: в форме практической подготовки</i>					
Самостоятельная работа обучающихся	33	33			
Контроль промежуточной аттестации	9	9			
Форма промежуточной аттестации		Зач.			
ОБЪЕМ ДИСЦИПЛИНЫ (МОДУЛЯ) В ЧАСАХ	72	72			

2.2. Учебно-тематический план дисциплины (модуля)

Очной формы обучения

Раздел, тема	Виды учебной работы, академических часов							
	Всего	Самостоятельная работа	Контактная работа обучающихся с педагогическими работниками					
			Всего	Лекционные занятия	Семинарские/ практические занятия	Лабораторные занятия	Иная контактная работа	
							Всего	Практическая подготовка
Семестр 2								
Раздел 1. Советское государство в 1917-1922 гг.	9	1	8	6	2	-	-	-
Тема 1.1 Великая российская революция 1917 г. и ее влияние на судьбы народов мира	4			4			-	-
Тема 1.2. Гражданская война и военная интервенция в России	2			2				
Тема 1.3. Первые преобразования советской власти: характер и особенности	3	1			2			
Раздел 2. СССР в межвоенный период (20-30-е гг. XX в.)	15	1	14	10	4			
Тема 2.1. Советский Союз	2			2				

Раздел, тема	Виды учебной работы, академических часов							
	Всего	Самостоятельная работа	Контактная работа обучающихся с педагогическими работниками					
			Всего	Лекционные занятия	Семинарские/ практические занятия	Лабораторные занятия	Иная контактная работа	
							Всего	Практическая подготовка
в годы НЭПа								
Тема 2.2. Образование СССР и развитие советской федерации в 20-30-е годы	2			2				
Тема 2.3. Форсированная модернизация советского государства в 30-е годы	4			4				
Тема 2.4. Международная обстановка и внешняя политика СССР в 30-е годы	2			2				
Тема 2.5. Внешнеполитическое положение СССР в конце 30-х годов и укрепление обороноспособности страны	5	1			4			
Раздел 3. СССР в годы Второй мировой и Великой Отечественной войн	13	1	12	8	4	-	-	-
Тема 3.1. Вторая мировая война: причины, характер, особенности	2	-	-	2		-	-	-
Тема 3.2. Советское общество в годы Великой Отечественной войны 1941-1945 гг.	4	-	-	4	-	-	-	-
Тема 3.3. Источники и факторы победы советского народа в Великой Отечественной войне 1941-1945 гг.	2	-	-	2	-	-	-	-
Тема 3.4. Мобилизация общества и государства в годы Великой	5	1	-		4	-	-	-

Раздел, тема	Виды учебной работы, академических часов							
	Всего	Самостоятельная работа	Контактная работа обучающихся с педагогическими работниками					
			Всего	Лекционные занятия	Семинарские/практические занятия	Лабораторные занятия	Иная контактная работа	
							Всего	Практическая подготовка
Отечественной войны 1941-1945 гг.								
Раздел 4. СССР в послевоенный период развития	15	1	14	10	4			
Тема 4.1. Восстановление народного хозяйства и жизнедеятельности советского общества после окончания войны	2	-	-	2	-	-	-	-
Тема 4.2. СССР в период «оттепели» (1953- сер. 60-х гг.)	2	-	-	2	-	-	-	-
Тема 4.3. Советский Союз в период перехода к постиндустриальному обществу (сер. 60-х – сер. 80-х гг.)	2	-	-	2	-	-	-	-
Тема 4.4. Период «перестройки» и распада СССР (1985–1991)	4	-	-	4	-	-	-	-
Тема 4.5. Политика «перестройки»: основные этапы, итоги и последствия.	5	1	-	-	4	-	-	-
Раздел 5. Современная РФ (1992–2022)	11	1	10	8	2	-	-	-
Тема 5.1 Трансформация мироустройства на рубеже тысячелетий.	2	-	-	2	-	-	-	-
Тема 5.2. РФ в 1990-е гг. XX в.	2	-	-	2	-	-	-	-
Тема 5.3. Россия в первой четверти XXI в.	4	-	-	4	-	-	-	-
Тема 5.4. Россия на пути радикальной модернизации и переустройства	3	1	-	-	2	-	-	-

Раздел, тема	Виды учебной работы, академических часов								
	Всего	Самостоятельная работа	Контактная работа обучающихся с педагогическими работниками					Иная контактная работа	
			Всего	Лекционные занятия	Семинарские/практические занятия	Лабораторные занятия	Всего	Практическая подготовка	
общества.									
Контроль самостоятельной работы (час)	9	5	-	-	-	-	-	-	-
Общий объем, часов	72	5	58	42	16	-		-	
Форма промежуточной аттестации	Зачет								-

Очно-заочной формы

Раздел, тема	Виды учебной работы, академических часов								
	Всего	Самостоятельная работа	Контактная работа обучающихся с педагогическими работниками					Иная контактная работа	
			Всего	Лекционные занятия	Семинарские/практические занятия	Лабораторные занятия	Всего	Практическая подготовка	
Семестр 2									
Раздел 1. Советское государство в 1917-1922 гг.	10	4	6	4	2	-	-	-	
Тема 1.1 Великая российская революция 1917 г. и ее влияние на судьбы народов мира	4	2	2	2	-	-	-	-	
Тема 1.2. Гражданская война и военная интервенция в России	4	2	2	2	-	-	-	-	
Тема 1.3. Первые преобразования советской власти: характер и особенности	2	-	2	-	2	-	-	-	
Раздел 2. СССР в межвоенный период (20-30-е гг. XX в.)	14	8	6	4	2	-	-	-	

Раздел, тема	Виды учебной работы, академических часов							
	Всего	Самостоятельная работа	Контактная работа обучающихся с педагогическими работниками					
			Всего	Лекционные занятия	Семинарские/ практические занятия	Лабораторные занятия	Иная контактная работа	
							Всего	Практическая подготовка
Тема 2.1. Советский Союз в годы НЭПа	2	2	-	-	-	-	-	-
Тема 2.2. Образование СССР и развитие советской федерации в 20-30-е годы	4	2	2	2	-	-	-	-
Тема 2.3. Форсированная модернизация советского государства в 30-е годы	4	2	2	2	-	-	-	-
Тема 2.4. Международная обстановка и внешняя политика СССР в 30-е годы	2	2	-	-	-	-	-	-
Тема 2.5. Внешнеполитическое положение СССР в конце 30-х годов и укрепление обороноспособности страны	2	-	2	-	2	-	-	-
Раздел 3. СССР в годы Второй мировой и Великой Отечественной войн	12	6	6	4	2	-	-	-
Тема 3.1. Вторая мировая война: причины, характер, особенности	4	2	2	2	-	-	-	-
Тема 3.2. Советское общество в годы Великой Отечественной войны 1941-1945 гг.	4	2	2	2	-	-	-	-
Тема 3.3. Источники и факторы победы советского народа в Великой Отечественной войне	2	2	-	-	-	-	-	-
Тема 3.4. Мобилизация общества и государства в годы Великой Отечественной войны 1941-1945 гг.	2	-	2	-	2	-	-	-
Раздел 4. СССР в послевоенный период развития	14	8	6	4	2	-	-	-
Тема 4.1. Восстановление народного хозяйства и жизнедеятельности советского общества после окончания войны	4	2	2	2	-	-	-	-
Тема 4.2. СССР в период «оттепели» (1953- сер. 60-х гг.)	2	2	-	-	-	-	-	-
Тема 4.3. Советский Союз в период перехода к постиндустриальному	2	2	-	-	-	-	-	-

Раздел, тема	Виды учебной работы, академических часов							
	Всего	Самостоятельная работа	Контактная работа обучающихся с педагогическими работниками					
			Всего	Лекционные занятия	Семинарские/ практические занятия	Лабораторные занятия	Иная контактная работа	
							Всего	Практическая подготовка
обществу (сер. 60-х – сер. 80-х гг.)								
Тема 4.4. Период «перестройки» и распада СССР (1985–1991)	4	2	2	2	-	-	-	-
Тема 4.5. Политика «перестройки»: основные этапы, итоги и последствия.	2		2	-	2	-	-	-
Раздел 5. Современная РФ (1992–2022)	13	7	6	4	2	-	-	-
Тема 5.1. Трансформация мироустройства на рубеже тысячелетий.	3	1	2	2		-	-	-
Тема 5.2. РФ в 1990-е гг. XX в.	2	2	-	-	-	-	-	-
Тема 5.3. Россия в первой четверти XXI в.	4	2	2	2	-	-	-	-
Тема 5.4. Россия на пути радикальной модернизации и переустройства общества.	4	2	2		2	-	-	-
Контроль самостоятельной работы (час)	9		-	-	-	-	-	-
Общий объем, часов	72	33	30	20	10	-		-
Форма промежуточной аттестации	Зачет							-

РАЗДЕЛ 3. УЧЕБНО-МЕТОДИЧЕСКОЕ ОБЕСПЕЧЕНИЕ САМОСТОЯТЕЛЬНОЙ РАБОТЫ ОБУЧАЮЩИХСЯ ПО ДИСЦИПЛИНЕ (МОДУЛЮ)

3.1. Виды самостоятельной работы обучающихся по дисциплине (модулю)

Очной формы обучения

Раздел, тема	Всего	Виды самостоятельной работы обучающихся					
		Академическая активность, час	Форма академической активности	Выполнение практ. заданий, час	Форма практического задания	Рубежный текущий контроль, час	Форма рубежного текущего контроля
Семестр _2							
<p>Раздел 1. Советское государство в 1917-1922 гг.</p> <p>Раздел 2. СССР в межвоенный период (20-30-е гг. XX в.)</p> <p>Раздел 3. СССР в годы Второй мировой и Великой Отечественной войн</p>	3	1	Подготовка к лекционным и практическим занятиям, самостоятельное изучение раздела в ЭИОС	1	реферат	1	Компьютерное тестирование или иная форма рубежного контроля по усмотрению преподавателя
<p>Раздел 4. СССР в послевоенный период развития</p> <p>Раздел 5. Современная РФ (1992–2022)</p>	2	-	Подготовка к лекционным и практическим занятиям, самостоятельное изучение раздела в ЭИОС	1	реферат	1	Компьютерное тестирование или иная форма рубежного контроля по усмотрению преподавателя
Общий объем по модулю/семестру, часов,	5	1		2		2	

Очно-заочной формы обучения

Раздел, тема	Всего	Виды самостоятельной работы обучающихся					
		Академическая активность, час	Форма академической активности	Выполнение практ. заданий, час	Форма практического задания	Рубежный текущий контроль, час	Форма рубежного текущего контроля
Семестр _2							
<p>Раздел 1. Советское государство в 1917-1922 гг.</p> <p>Раздел 2. СССР в межвоенный период (20-30-е гг. XX в.)</p> <p>Раздел 3. СССР в годы Второй мировой и Великой Отечественной войн</p>	18	6	Подготовка к лекционным и практическим занятиям, самостоятельное изучение раздела в ЭИОС	9	реферат	2	Компьютерное тестирование или иная форма рубежного контроля по усмотрению преподавателя
<p>Раздел 4. СССР в послевоенный период развития</p> <p>Раздел 5. Современная РФ (1992–2022)</p>	15	6	Подготовка к лекционным и практическим занятиям, самостоятельное изучение раздела в ЭИОС	7	реферат	2	Компьютерное тестирование или иная форма рубежного контроля по усмотрению преподавателя
Общий объем по модулю/семестру, часов,	33	12	-	17	-	4	-

3.2 Методические указания к самостоятельной работе по дисциплине (модулю)

РАЗДЕЛ 1. СОВЕТСКОЕ ГОСУДАРСТВО В 1917-1922 гг.

Цель: владеть базовыми и специальными знаниями и навыками теоретического и прикладного характера по дисциплине «Новейшая история России», уяснить исторические события 1917-1922 гг., их причины и последствия.

Перечень изучаемых элементов содержания:

Великая российская революция 1917 г., её причины и основные этапы. Расстановка политических и социальных сил накануне и в ходе Февральской революции. Временное правительство, его состав, внутренняя и внешняя политика. Советы рабочих, солдатских и крестьянских депутатов, их состав. Двоевластие. Возможности мирного развития революции. Июньский кризис и его последствия. События 3-5 июля 1917 г. в Петрограде. Корниловской мятеж и его последствия. Распад унитарного государства и общенациональный кризис осенью 1917 года. Победа вооруженного восстания в Петрограде. Октябрьская революция и установление Советской власти. II Всероссийский съезд советов: его состав и решения. Политические, социально-экономические и культурные преобразования Советской власти. Контрреволюционные выступления. Роспуск Учредительного собрания. III Всероссийский съезд советов, его решения. Конституции 1918 г., ее основные положения. Выход Советской России из Первой мировой войны. Обострение внутривластной ситуации к лету 1918 года. Причины и сущность гражданской войны, ее хронологические рамки, этапы. Интервенция в России: ее этапы, цели, формы, география, масштабы и результаты. Белое движение: социальный состав, идеология, программы, лидеры. Программа и вооруженные формирования «третьей силы» («зеленые»). Политика военного коммунизма: причины, цели, методы и результаты. Строительство Красной армии. Польско-советская война 1919-1920 г.: ее причины, ход и результаты. Изгнание интервентов с территории РСФСР. Внутренние и внешние факторы победы большевиков. Влияние Октябрьской социалистической революции на мировой исторический процесс. Российская эмиграция.

Тема 1.1. Великая российская революция 1917 г. и ее влияние на судьбы народов мира

Вопросы для самоподготовки:

1. Политические партии России в революционных событиях 1917 года.
2. Внутренняя и внешняя политика Временного правительства.
3. Причины победы большевистской программы установления советской власти.
4. Первые преобразования советской власти.
5. Революционные события 1917 г. на окраинах бывшей Российской империи.
6. Отношение руководства стран Антанты и Четверного союза к революционным событиям в России.

Тема 1.2. Гражданская война и военная интервенция в России

Вопросы для самоподготовки:

1. Белое движение: причины зарождения, идеология, лидеры.
2. Иностранная военная интервенция: цели, масштабы, результаты.
3. Внутренняя политика противоборствующих сторон: цели, основные направления, результаты.
4. Основные этапы строительства советских вооруженных сил.
5. Причины и факторы победы «красных» в Гражданской войне.
6. Российская эмиграция и ее судьба.

Тема 1.3. Первые преобразования советской власти: характер и особенности

Вопросы для самоподготовки:

1. Социально-экономическая и политическая ситуация в стране осенью 1917 г. и программа РСДРП(б) по выходу из кризиса.
2. Мероприятия советской власти в области промышленности, транспорта, банковской системы, внешней торговли в 1917-1918 гг.
3. Декрет «О земле» и первые аграрные преобразования.
4. Социальные преобразования советской власти, создание системы социальной защиты трудящихся.
5. Решение национального вопроса, реорганизация унитарного государства.
6. Создание новой, советской политической системы.
7. Трансформация правоохранительных органов, создание РККА и РККФ.
8. Преобразования в сфере просвещения, науки и культуры, создание светского государства.

ПРАКТИЧЕСКОЕ ЗАДАНИЕ К РАЗДЕЛУ 1

Форма практического задания: реферат

Примерная тематика рефератов:

1. Экономическая политика советской власти.
2. Причины гражданской войны, ее хронологические рамки, этапы.
3. Белое движение: социальный состав, идеология, программы, лидеры.
4. Политика военного коммунизма: ее цели, методы и результаты.
5. Первая советская конституция и ее основные положения.
6. Российская эмиграция и её роль в отечественной и мировой культуре.
7. Политическая и государственная деятельность В.И. Ленина, Л.Д. Троцкого, И.В. Сталина, А.В. Луначарского и др. в 1917-1922 годах.

РУБЕЖНЫЙ КОНТРОЛЬ К РАЗДЕЛУ 1: форма рубежного контроля – опрос на семинарском занятии, проверка качества выполненных заданий.

РАЗДЕЛ 2. СССР В МЕЖВОЕННЫЙ ПЕРИОД (20-30-е гг. XX в.)

Цель: владеть базовыми и специальными знаниями и навыками теоретического и прикладного характера по дисциплине «Новейшая история России», уяснить исторические события 20-30-е гг. XX в., их, причины и последствия.

Перечень изучаемых элементов содержания:

Внешнее и внутреннее положение страны в начале 20-х годов. X съезд РКП(б) и его решения. Переход к мирному социалистическому строительству. Цели, задачи и основные направления новой экономической политики. Изменения в политической и социальной сферах жизни общества. Политические дискуссии и выбор пути хозяйственного и социально-политического развития страны. Итоги и противоречия НЭПа. Международное положение СССР. Итоги восстановления экономики и причины свертывания НЭПа.

Программные положения большевиков по национальному вопросу. Образование СССР: предпосылки, поиск форм национально-государственного устройства. Проекты «федерализации» и «автономизации». Декларация и договор об образовании СССР 30 декабря 1922 года. Конституция СССР 1924 г. и создание конституционных органов власти Союза ССР. Развитие советской федерации в 20-е годы. Проблема социально-

экономического развития отсталых районов СССР. «Коренизация» государственного аппарата республик. Роль РСФСР в культурном развитии советских республик.

Геополитическая ситуация после окончания Первой мировой войны. Версальская система международных отношений. Политическая изоляция Советской России и СССР. Зарождение и развитие международного коммунистического движения. Коминтерн и его деятельность. Международное положение СССР в 20-е годы. Антисоветская деятельность российской эмиграции за рубежом, планы военного нападения на СССР. Внешняя политика СССР в 1920-е годы, Генуэзская и Гаагская конференции. Прорыв дипломатической изоляции. Рапальский договор с Германией и советско-германское сотрудничество в 1920-е годы. Советско-британские и советско-французские отношения: сложности становления, проблемы и противоречия. СССР и малая Антанта. СССР и страны Востока в 20-е годы.

Окончательное складывание однопартийной политической системы. Создание ВКП(б), её место и роль в государстве. Внутрипартийные процессы в ВКП(б), борьба с оппозицией в правящей партии. ВКП(б) и другие социалистические партии. Роль Советов в хозяйственно-экономической и политической жизни страны. Профсоюзы и др. общественные организации. Военная реформа 1924-1925 гг. и реорганизация советских вооруженных сил в 20-е годы.

Культурное развитие СССР в 20-е годы. Советская архитектура. Литературное творчество, театр, живопись, скульптура, музыка. Советский авангард. Идеологические приоритеты. Изменения в быту. Советская власть и РПЦ. Обновленческая и катакомбные церкви. Курс на создание атеистического общества. Развитие научных учреждений.

Мировой экономический кризис и СССР. Внешнеполитическое положение страны в начале 30-х годов. Курс на строительство социализма в условиях враждебного окружения. Индустриализация в СССР: характерные черты, методы и средства. Политика сплошной коллективизации: цели, основные этапы, методы и средства. Культурное строительство. Стахановское и иные виды социалистического труда. Результаты форсированной модернизации советского общества.

Появление первого очага войны на Дальнем Востоке. Итальянский фашизм и германский нацизм. Фашизация Европы, Азии и Латинской Америки в 30-е годы. Антикоминтерновский пакт и образование блока фашистских государств. Политика умиротворения агрессора. Кризис Версальско-Вашингтонской системы. СССР и Лига наций. Внешнеполитический курс СССР на создание системы коллективной безопасности. Коминтерн и борьба с фашизмом.

Политическая система страны в 30-е гг. и её особенности. Массовые политические репрессии, «большой террор» в 1937-1938 гг. Внешнеполитический курс СССР в конце 30-х годов. Советско-германский договор 23 августа 1939 г. о ненападении и секретные протоколы. Вооруженный конфликт на Халхин-Голе и оз. Хасан. Вхождение в состав СССР Западной Белоруссии, Западной Украины, Литвы, Латвии, Эстонии, Бессарабии и Северной Буковины. Советско-финляндская война: причины, политические и военные итоги для СССР. Экономический и военный потенциал СССР к концу 30-х гг. Меры по укреплению обороноспособности страны, подготовке СССР к отражению фашистской агрессии,

Тема 2.1. Советский Союз в годы НЭПа

Вопросы для самоподготовки:

1. Причины и факторы перехода к новой экономической политике (НЭП).
2. Разработка В.И. Лениным программы строительства социализма в стране.
3. Сущность НЭП, её цели, задачи и итоги.
4. Противоречия и ограниченность НЭПа.
5. Выбор пути хозяйственного и социально-экономического развития

- большевистским руководством.
6. Социальные и культурные изменения в стране в 20-х годах.
 7. Культурная жизнь и духовная сфера жизни общества.

Тема 2.2. Образование СССР и развитие советской федерации в 20-30-е годы

Вопросы для самоподготовки:

1. Образование СССР: предпосылки, пути, итоги.
2. Сущность «ленинского» и «сталинского» проектов создания единого государства.
3. Конституция СССР 1924 г. о национально-государственном устройстве страны.
4. Развитие советской федерации в 20-е годы.

Тема 2.3. Форсированная модернизация советского государства в 30-е годы

Вопросы для самоподготовки:

1. Мировой экономический кризис («великая депрессия») и хозяйственно-экономическое положение страны.
2. Обострение международной обстановки в конце 20-х годов и оборонно-промышленный потенциал СССР.
3. Причины свёртывания НЭПа и программа социалистической модернизации страны.
4. Индустриализация страны: направления, средства, итоги.
5. Политика сплошной коллективизации: цели, задачи, темпы, результаты.
6. Экономические достижения в годы первых пятилеток, факторы роста промышленного потенциала страны.
7. Культура и наука в 30-е годы.
8. Особенности политической системы и масштабы политических репрессий.

Тема 2.4. Международная обстановка и внешняя политика СССР в 30-е годы

Вопросы для самоподготовки:

1. Международная обстановка в начале 30-х гг.
2. Экспансия Японии и возникновение дальневосточного очага войны.
3. Германский фашизм и угроза войны.
4. Вступление СССР в Лигу Наций и установление дипломатических отношений с США.
5. Попытки создания системы коллективной безопасности.
6. Политика западных держав по «умиротворению агрессора».

Тема 2.5. Внешнеполитическое положение СССР в конце 30-х годов и укрепление обороноспособности страны

Вопросы для самоподготовки:

1. Попытки создания системы коллективной безопасности.
2. Вхождение в состав СССР Западной Белоруссии, Западной Украины, Литвы, Латвии, Эстонии.
3. Советско-финляндская война: причины, политические и военные итоги.
4. Экономический и военный потенциал СССР к концу 30-х гг. Советская оборонительная военная доктрина.
5. Советско-англо-французские переговоры в Москве о создании военного союза.
6. СССР и фашистская Германия в конце 30-х годов.

7. Дискуссия и оценки в исторической науке соглашений Советского Союза и нацистской Германии в 1939 году.
8. Подготовка СССР к войне.

ПРАКТИЧЕСКОЕ ЗАДАНИЕ К РАЗДЕЛУ 2

Форма практического задания: реферат

Примерная тематика рефератов:

1. Политика коллективизации, её причины и последствия.
2. Развитие советско-германского сотрудничества в 1920-е годы.
4. Международная ситуация после окончания Первой мировой войны.
5. Советско-финляндская война: причины, этапы и последствия.
6. Коминтерн и СССР.
7. «Большой террор» в 1937-1938 гг.: масштабы и последствия.

РУБЕЖНЫЙ КОНТРОЛЬ К РАЗДЕЛУ 2: форма рубежного контроля – опрос на семинарском занятии, проверка качества выполненных заданий.

Раздел 3. СССР В ГОДЫ ВТОРОЙ МИРОВОЙ И ВЕЛИКОЙ ОТЕЧЕСТВЕННОЙ ВОЙН

Цель: владеть базовыми и специальными знаниями и навыками теоретического и прикладного характера по дисциплине «Новейшая история России», уяснить исторические события 1941-1945 гг., их, причины и последствия.

Перечень изучаемых элементов содержания:

Вторая мировая война, её участники, основные периоды. Проблема начала Второй мировой войны в отечественной и зарубежной историографии. Причины и характер Великой Отечественной войны. Периодизация истории Великой Отечественной войны. Стратегические планы Германии и нападение на СССР. Срыв плана молниеносной войны. Московская битва и весенняя кампания 1942 г., их значение. Эвакуация и перестройка страны на военный лад. Всенародный характер войны. Партизанское и подпольное движение в годы войны. Советский тыл и его роль в победе над врагом. Создание чрезвычайных органов управления. Идеологическая работа на фронте и в тылу. Государственно-церковные отношения в годы войны. Сталинградская битва, её военно-политическое и международное значение. Завершение коренного перелома в ходе войны.

Создание антигитлеровской коалиции: взаимодействия и разногласия союзников. Проблема открытия второго фронта. Тегеранская конференция. Завершающий период войны: освобождение территории СССР и освободительный поход в Европу. Ялтинская конференция союзников. Берлинская операция. Капитуляция фашистской Германии. Потсдамская конференция. Международное значение победы Советского Союза в Великой Отечественной войне. Участие СССР в войне с Японией. Атомная бомбардировка Хиросимы и Нагасаки. Разгром Квантунской армии. Капитуляция Японии. Роль союзников в победе над Японией. Окончание Второй мировой войны.

Тема 3.1. Вторая мировая война: причины, характер, особенности

Вопросы для самоподготовки:

1. Причины и предпосылки Второй мировой войны.
2. Формирование противоборствующих коалиций в годы Второй мировой войны.
3. Основные периоды и характер Второй мировой войны.

4. Основные сражения Второй мировой войны. Роль советско-германского фронта войны.
5. Вклад стран антигитлеровской коалиции в победу над нацистской Германией и её союзниками.
6. Роль Коминтерна в победе над фашизмом.
7. Итоги и последствия Второй мировой войны.

Тема 3.2. Советское общество в годы Великой Отечественной войны 1941-1945 гг.

Вопросы для самоподготовки:

1. Периодизация истории Великой Отечественной войны.
2. Деятельность советского правительства и ВКП(б) по мобилизации всех сил и средств на разгром врага.
3. Эвакуация и перестройка страны на военный лад.
4. Основные сражения Великой Отечественной войны.
5. Советский тыл в годы войны.
6. Освобождение территории СССР и освободительный поход в Европу.

Тема 3.3. Источники и факторы победы советского народа в Великой Отечественной войне

Вопросы для самоподготовки:

1. Характерные черты общественно-государственного строя СССР.
2. Боевой потенциал Вооруженных Сил СССР в годы войны.
3. Место и роль ВКП(б).
4. Роль ленд-лиза в победе над Германией.
5. Открытие второго фронта и помощь союзников СССР.
6. Сплоченность и патриотизм советского народа как фактор победы.
7. Роль Верховного главнокомандующего И.В. Сталина, советских полководцев и военачальников (Г.К. Жуков, К.К. Рокоссовский, А.М. Василевский, И.С. Конев и др.).

Тема 3.4. Мобилизация общества и государства в годы Великой Отечественной войны 1941-1945 гг

Вопросы для самоподготовки:

1. Мобилизация экономической системы и её перестройка на военный лад.
2. Советский тыл и его роль в победе над врагом.
3. Партизанское и подпольное движение в годы войны.
4. Идеологическая работа. ВКП(б), комсомола, деятелей культуры.
5. Всенародная помощь фронту со стороны советских граждан и общественных организаций.

ПРАКТИЧЕСКОЕ ЗАДАНИЕ К РАЗДЕЛУ 3

Форма практического задания: реферат

Примерная тематика рефератов:

1. Битва за Москву и её историческое значение.
2. Партизанское и подпольное движение в годы войны.
3. Сталинградская битва, её военно-политическое и международное значение.
4. Ялтинская конференция союзников и её международное значение.
5. Потсдамская конференция и её политическое значение.

6. Международное значение победы СССР в Великой Отечественной войне.

РУБЕЖНЫЙ КОНТРОЛЬ К РАЗДЕЛУ 3: форма рубежного контроля – опрос на семинарском занятии, проверка качества выполненных заданий.

РАЗДЕЛ 4. СССР В ПОСЛЕВОЕННЫЙ ПЕРИОД РАЗВИТИЯ

Цель: владеть базовыми и специальными знаниями и навыками теоретического и прикладного характера по дисциплине «Новейшая история России», уяснить ключевые события и тенденции развития СССР в послевоенное время.

Перечень изучаемых элементов содержания:

Учреждение ООН. Нюрнбергский процесс. Цена победы СССР в войне. «Холодная война». Создание НАТО. План Маршалла и окончательное разделение Европы. Возникновение стран народной демократии и взаимоотношения СССР с ними. Создание Коминформа. Совет экономической взаимопомощи (СЭВ) и ОВД. Восстановление народного хозяйства в годы IV пятилетки. Идеологические кампании послевоенных лет. СССР в период «оттепели». Разоблачение культа личности на XX съезде КПСС и реакция на антисталинизм Н.С. Хрущева в СССР и в мире. Принятие новой программы КПСС. СССР и страны социализма. Советско-американские отношения. Карибский кризис. СССР и страны «третьего мира». Отставка Н.С. Хрущева и изменения в политическом курсе. Концепция развитого социализма. Конституция 1977 г.: разработка, обсуждение, основные положения. Политическое и социально-экономическое развитие СССР в 1965-1984 гг. Диссидентское движение в СССР: его цели, этапы, течения, лидеры. Хозяйственная реформа 1965 г. в промышленности и сельском хозяйстве: подготовка, задачи, методы их решения. Внешняя политика СССР. Разрядка международной напряженности. Новый виток «холодной войны». Концепция перестройки и ее стратегия. Курс на ускорение социально-экономического развития (1985-1986 гг.). — Политика «перестройки» (1987-1991 гг.). Изменения в политической системе. Союзный центр и советские республики в 1988-1991 гг. Общесоюзный референдум 17 марта 1991 г. и Новоогаревский процесс. Политический кризис августа 1991 г. Демонтаж общесоюзных структур СССР (сентябрь - декабрь 1991 гг.). Беловежское соглашение 8 декабря 1991 г. «Новое политическое мышление» и изменения в концепции советской внешней политики. Западные державы и СССР в 1990-1991 гг. Дезинтеграция стран Восточной Европы и развал «социалистического содружества». Ликвидация ОВД. Вывод советских войск из Афганистана. Итоги политики «перестройки» М.С. Горбачева. Распад СССР и его последствия. Наука и культура в Советском Союзе во второй половине XX века.

Тема 4.1. Восстановление народного хозяйства и жизнедеятельности советского общества после окончания войны

Вопросы для самоподготовки:

1. Людской, материальный и финансовый ущерб СССР в ходе Великой Отечественной войны.
2. Программа восстановления народного хозяйства в годы IV пятилетки.
3. Средства, методы и ресурсы восстановления народного хозяйства. Трудовой подвиг советского народа.
4. Проблемы развития сельского хозяйства. Засуха и неурожай 1946 года.
5. Финансовая реформа 1947 г.
6. Социально-экономическое и культурное развитие СССР в 1945-1950 гг.

Тема 4.2. СССР в период «оттепели» (1953- сер. 60-х гг.)

Вопросы для самоподготовки:

1. Смерть И.В. Сталина и формирование нового политического руководства.
2. Новации политического и социально-экономического курса Н.С. Хрущева.
3. Реорганизация системы управления промышленностью.
4. Аграрные преобразования в 1953 г. - сер. 60-х гг.
5. Культура и наука в СССР в годы хрущевской «оттепели».
6. Развитие социальной сферы (1955-1964 гг.).
7. Внешняя политика СССР в 1953-1964 гг.

Тема 4.3. Советский Союз в период перехода к постиндустриальному обществу (сер. 60-х – сер. 80-х гг.)

Вопросы для самоподготовки:

1. Особенности развития советской политической системы в 1960-1980-х годах.
2. Хозяйственная реформа 1965 года: цели, задачи, результаты.
3. Внешняя политика советского государства.
4. Новации Конституции СССР 1977 года.
5. Наука и культура в СССР (сер. 60- - сер. 80-х гг.).
6. Разрядка международной напряженности.

Тема 4.4. Период «перестройки» и распада СССР (1985–1991)

Вопросы для самоподготовки:

1. Курс на ускорение социально-экономического развития (1985-1986 гг.).
2. Социально-экономическая политика правительства М.С. Горбачева и её итоги.
3. Изменения в концепции советской внешней политики.
4. Политический кризис августа 1991 г.
5. Изменения в политической системе в 1989-1991 гг.
6. Дезинтеграция стран Восточной Европы и распад «социалистического Содружества».

Тема 4.5. Политика «перестройки»: основные этапы, итоги и последствия.

Вопросы для самоподготовки:

1. Концепция перестройки и ее стратегия. Курс на демократизацию и гласность.
2. Реформы М.С. Горбачева и их последствия.
3. Союзный центр и советские республики в 1988-1991 гг.
4. «Новое политическое мышление»: сущность и содержание.
5. Распад СССР, его причины и последствия.

ПРАКТИЧЕСКОЕ ЗАДАНИЕ К РАЗДЕЛУ 4

Форма практического задания: реферат

Примерная тематика рефератов:

1. Учреждение ООН и её историческое значение.
2. Создание НАТО: предпосылки, цели и последствия.
3. СССР и страны социализма в 1945-1991 гг.
4. Советско-американские отношения в 60-70-е гг.
5. Концепция перестройки и ее стратегия.

РУБЕЖНЫЙ КОНТРОЛЬ К РАЗДЕЛУ 4: форма рубежного контроля – опрос на семинарском занятии, проверка качества выполненных заданий.

РАЗДЕЛ 5. СОВРЕМЕННАЯ РФ (1992–2022)

Цель: владеть базовыми и специальными знаниями и навыками теоретического и прикладного характера по дисциплине «Новейшая история России», уяснить ключевые события и тенденции развития современной России

Перечень изучаемых элементов содержания:

РФ и мир в конце 80-х – начале 90-х гг. XX века. Трансформация экономического и политического строя в России. «Шоковая терапия» экономических реформ в начале 90-х годов. Октябрьские события 1993 г. и демонтаж системы власти Советов. Конституция РФ 1993 г. Новая политическая система. Президентская республика и многопартийные выборы. Федеративная дезинтеграция. Власть и общество в России в 90-е годы. Личность Б.Н. Ельцина. Борьба с политическим терроризмом на Кавказе. Разгосударствление и приватизация государственной собственности. Военная реформа. Дефолт 1998 года. Социальная цена и первые результаты реформ.

Глобализация мирового экономического, политического и культурного пространства. Гегемония США. Агрессия США и НАТО против Афганистана, Ирака, Ливии. Расширение ЕС. «Зона евро». Социалистическая модель в Латинской Америке. Внешняя политика Российской Федерации в 1991–1999 годы. Расширение НАТО на Восток и проблема безопасности страны. Россия и СНГ. Союз России и Республики Беларусь. Россия в системе мировой экономики и международных связей. Наука, культура, образование в рыночных условиях.

Россия и мир в XXI веке. Глобализация мирового экономического, политического и культурного пространства. Повышение роли КНР в мировой экономике и политике. Мировой финансовый и экономический кризис 2008 г. Международный терроризм.

Россия в первые десятилетия XXI в. Обострение обстановки на Северном Кавказе, война в Чечне. В.В. Путин. Продолжение рыночных реформ, стабилизация внутренней обстановки и политического строя. Власть и РПЦ. Государство и общество. Партийная система страны. Избирательные кампании. Изменение вектора внешней политики. Региональные и глобальные интересы России. Возвращение Крыма в состав России. Реакция Запада на вхождение Крымского полуострова/Крыма в состав РФ. Оказание военной помощи Сирии. Действия руководства РФ по созданию многополярного мира. Роль Российской Федерации в современном мировом сообществе. Современный период строительства ВС РФ. Направленность и итоги общественного развития РФ в постсоветское время. Наука и культура России в XXI столетии.

Тема 5.1. Трансформация мироустройства на рубеже тысячелетий.

Вопросы для самоподготовки:

1. Геополитические и общественные изменения в мире после исчезновения СССР.
2. Окончание «холодной войны» и формирование однополярного мира.
3. Создание новых центров силы на планете.
4. Место и роль РФ в мире.

Тема 5.2. РФ в 1990-е гг. XX в.

Вопросы для самоподготовки:

1. Экономические реформы в РФ в 90-х гг. и их последствия.
2. Приватизация государственной собственности: цели и результаты.
3. Конституция РФ 1993 г. и демонтаж власти Советов.
4. Борьба с сепаратизмом на Северном Кавказе.
5. Президентские и парламентские выборы.
6. Внешняя политика РФ в 90-е годы.

7. Наука и культура в 90-е годы.

Тема 5.3. Россия в первой четверти XXI в.

Вопросы для самоподготовки:

1. Международная обстановка в начале XXI столетия.
2. Стабилизация внутренней обстановки и политического строя.
3. Борьба с сепаратизмом на Северном Кавказе, война в Чечне.
4. Изменение вектора внешней политики.
5. Реформа вооруженных сил.
6. Партийная система страны.

Тема 5.4. Россия на пути радикальной модернизации и переустройства общества.

1. Направленность и итоги общественного развития РФ в постсоветское время.
2. Трансформация политического строя.
3. Изменения в социальной структуре общества.
4. Рыночная экономика в РФ: характер и особенности.
5. Место и роль России в мире.

ПРАКТИЧЕСКОЕ ЗАДАНИЕ К РАЗДЕЛУ 5

Форма практического задания: реферат

Примерная тематика рефератов:

1. Борис Ельцин: политик и человек.
2. Приватизация в РФ: цели, этапы, итоги.
3. Строительство союзного государства РФ и РБ.
4. Финансовый дефолт 1998 г.: предпосылки, характер и последствия.
5. Государственные корпорации РФ: эффективность деятельности.
6. РФ и США в начале XXI в.
7. Создание и эволюция ОДКБ.
8. РФ и международные организации.

РУБЕЖНЫЙ КОНТРОЛЬ К РАЗДЕЛУ 5: форма рубежного контроля – опрос на семинарском занятии, проверка качества выполненных заданий.

РАЗДЕЛ 4. ФОНД ОЦЕНОЧНЫХ СРЕДСТВ ДЛЯ ПРОВЕДЕНИЯ ПРОМЕЖУТОЧНОЙ АТТЕСТАЦИИ ОБУЧАЮЩИХСЯ ПО ДИСЦИПЛИНЕ (МОДУЛЮ)

4.1. Форма промежуточной аттестации обучающегося по дисциплине (модулю)

Контрольным мероприятием промежуточной аттестации обучающихся по учебной дисциплине (модулю) является **зачет**, который проводится в **устной** форме.

4.2 Перечень компетенций с указанием этапов их формирования в процессе освоения образовательной программы

Код компетенции	Содержание компетенции (части компетенции)	Результаты обучения	Этапы формирования компетенций в процессе освоения образовательной программы
УК-5	Способен воспринимать межкультурное разнообразие общества в социально-историческом, этическом и философском контекстах	<i>Знать:</i> закономерности и особенности социально-исторического развития различных культур в этическом и философском контексте	Этап формирования знаний
		<i>Уметь:</i> использовать понимать и воспринимать разнообразие общества в социально-историческом, этическом и философском контекстах.	Этап формирования умений
		<i>Владеть:</i> методами адекватного восприятия межкультурного разнообразия общества в социально-историческом, этическом и философском контекстах.	Этап формирования навыков и получения опыта

4.3 Описание показателей и критериев оценивания компетенций на различных этапах их формирования, описание шкал оценивания

Код компетенции	Этапы формирования компетенций	Показатель оценивания компетенции	Критерии и шкалы оценивания
УК-5	Этап формирования знаний.	Теоретический блок вопросов. Уровень освоения программного материала, логика и грамотность изложения, умение самостоятельно обобщать и излагать материал	1) обучающийся глубоко и прочно освоил программный материал, исчерпывающе, последовательно, грамотно и логически стройно его излагает, тесно увязывает с задачами и будущей деятельностью, не затрудняется с ответом при видоизменении задания, умеет самостоятельно обобщать и излагать материал, не допуская ошибок: (9-10] баллов; 2) обучающийся твердо знает программный материал,

			<p>грамотно и по существу излагает его, не допуская существенных неточностей в ответе на вопрос, может правильно применять теоретические положения: [8-9) баллов;</p> <p>3) обучающийся освоил основной материал, но не знает отдельных деталей, допускает неточности, недостаточно правильные формулировки, нарушает последовательность в изложении программного материала: (6-8) баллов;</p> <p>4) обучающийся не знает значительной части программного материала, допускает существенные ошибки: [0-6] баллов.</p>
УК-5	Этап формирования умений	<p>Аналитическое задание (<i>задачи, ситуационные задания, кейсы, проблемные ситуации и т.д.</i>)</p> <p>Практическое применение теоретических положений применительно к профессиональным задачам, обоснование принятых решений</p>	<p>1) свободно справляется с задачами и практическими заданиями, правильно обосновывает принятые решения, задание выполнено верно, даны ясные аналитические выводы к решению задания, подкрепленные теорией: (9-10] баллов;</p> <p>2) владеет необходимыми умениями и навыками при выполнении практических заданий, задание выполнено верно, отмечается хорошее развитие аргумента, однако отмечены погрешности в ответе, скорректированные при собеседовании: [8-9) баллов;</p>
УК-5	Этап формирования навыков и получения опыта.	<p>Аналитическое задание (<i>задачи, ситуационные задания, кейсы, проблемные ситуации и т.д.</i>)</p> <p>Решение практических заданий и задач, владение навыками и умениями при</p>	<p>3) испытывает затруднения в выполнении практических заданий, задание выполнено с ошибками, отсутствуют логические выводы и заключения к решению: (6-8) баллов;</p> <p>4) практические задания, задачи выполняет с большими затруднениями</p>

		выполнении практических заданий, самостоятельность, умение обобщать и излагать материал.	или задание не выполнено вообще, или задание выполнено не до конца, нет четких выводов и заключений по решению задания, сделаны неверные выводы по решению задания: [0-6] баллов.
--	--	--	---

4.4 Типовые контрольные задания или иные материалы, необходимые для оценки знаний, умений, навыков и (или) опыта деятельности, характеризующих этапы формирования компетенций в процессе освоения образовательной программы

Примерные вопросы для проведения промежуточной аттестации обучающихся по учебной дисциплине

Теоретический блок вопросов:

1. Великая российская революция 1917 г. Выбор пути развития и победа Советской власти.
2. Первые преобразования Советской власти в политической, экономической, социальной и духовной сферах жизни общества (1917-1920 гг.).
3. Историческое значение Великой Октябрьской социалистической революции 1917 г.
4. Россия в период Гражданской войны и иностранной интервенции. Источники и факторы победы Советской власти.
5. Военный коммунизм.
6. Основные направления и содержание НЭПа.
7. Индустриализация страны в конце 20-х — 30-х гг. XX в.: сущность, целевые установки, содержание, источники и методы проведения, итоги и историческое значение.
8. Коллективизация страны в конце 20-х — 30-х гг. XX в.: сущность, целевые установки, содержание, источники и методы проведения, итоги и историческое значение.
9. Культурное строительство (культурная революция) в конце 20-х — 30-х гг. XX в.: сущность, целевые установки, содержание, источники и методы проведения, итоги и историческое значение.
10. Образование СССР. Национально-государственное строительство 1922-1939 гг. Конституция СССР 1924 г.
11. Общественно-политическая жизнь страны в конце 1920-х-1930-е гг.
12. Развитие политической системы в СССР в 1920 – 1930-е гг. Конституция СССР 1936 г.
13. Советско-польская война 1920 г.
14. Дальневосточная республика и причины ее образования.
15. Советизация Закавказья.
16. X съезд РКП(б) и его резолюция «О единстве партии».
17. Внутрипартийная борьба в 1920-е гг.

18. Деятельность Коминтерна.
19. План ГОЭЛРО и итоги его реализации.
20. Внешняя политика Советского государства в 1920 – 1930-е гг.
21. Основные направления деятельности Советского правительства и ЦК ВКП(б) по мобилизации всех сил и средств страны на отпор и разгром врага в годы Великой Отечественной войны.
22. Источники и факторы победы советского народа в Великой Отечественной войне.
23. Восстановление народного хозяйства страны после окончания Великой Отечественной войны: трудности, основные направления, источники, методы и средства, итоги.
24. Социально-экономическое развитие страны в 50-60-х гг. XX в.
25. Интенсификация экономики (1965-1982 гг.). Итоги и оценки экономической политики СССР в «предперестроечный период».
26. Эволюция политической сферы жизни советского общества в 40-80-е гг. XX в. Противоречия политического развития страны.
27. Эволюция духовной сферы жизни советского общества в 40-80-е гг. XX в.
28. Курс на перестройку советского общества, её направленность и результаты.
29. «Холодная война» в послевоенный период планетарного развития.
30. Кризис власти и распад СССР.
31. Формирование новой российской государственности: основные этапы, содержание, характер и тенденции.
32. Эволюция внешней политики России в 90-е гг. XX и в начале XXI столетий.
33. Либеральная концепция рыночных реформ в России в начале 90-х годов XX века: замыслы и реальность.
34. Конституционный кризис 1993 года: его причины, разрешение и итоги.
35. Российская Федерация и страны СНГ: проблемы взаимодействия и сотрудничества.
36. Социальная цена и результаты экономических реформ 90-х годов XX века.
37. Особенности развития науки, культуры и системы образования в Российской Федерации в условиях рыночной экономики.
38. Борьба Российской Федерации за отстаивание своих глобальных и региональных интересов.
39. Роль и место России в современной системе мировой экономики и международных связей.
40. Политическая система современной России: этапы ее формирования и развития.

4.5 Методические материалы, определяющие процедуры оценивания знаний, умений, навыков и (или) опыта деятельности, характеризующих этапы формирования компетенций

Промежуточная аттестация по дисциплине (модулю) проводится в соответствии с Положением о промежуточной аттестации обучающихся по основным профессиональным образовательным программам высшего образования – программ бакалавриата в Российском

государственном социальном университете и Положение о балльно-рейтинговой системе оценки успеваемости обучающихся по основным профессиональным образовательным программам высшего образования - программам бакалавриата, программам специалитета, программам магистратуры в Российском государственном социальном университете.

На промежуточную аттестацию отводится 20 рейтинговых баллов.

Ответы обучающегося на контрольном мероприятии промежуточной аттестации оцениваются педагогическим работником по 20 - балльной шкале, а итоговая оценка по дисциплине (модулю) выставляется по пятибалльной системе для зачета.

Критерии выставления оценки определяются Положением о балльно-рейтинговой системе оценки успеваемости обучающихся по основным профессиональным образовательным программам высшего образования - программам бакалавриата, программам специалитета, программам магистратуры в Российском государственном социальном университете.

РАЗДЕЛ 5. УСЛОВИЯ РЕАЛИЗАЦИИ ДИСЦИПЛИНЫ (МОДУЛЯ)

5.1. Перечень основной и дополнительной учебной литературы для освоения дисциплины (модуля)

5.1.1. Основная литература

1. История России в 2 ч. Часть 2. XX — начало XXI века : учебник для вузов / Л. И. Семенникова [и др.] ; под редакцией Л. И. Семенниковой. — 7-е изд., испр. и доп. — Москва : Издательство Юрайт, 2020. — 328 с. — (Высшее образование). — ISBN 978-5-534-08972-1. — URL : <https://urait.ru/bcode/452021>

2. Новейшая история России в 2 ч. Часть 2. 1941—2015 : учебник для вузов / М. В. Ходяков [и др.] ; под редакцией М. В. Ходякова. — 8-е изд., перераб. и доп. — Москва : Издательство Юрайт, 2020. — 300 с. — (Высшее образование). — ISBN 978-5-534-04671-7. — Текст: электронный // ЭБС Юрайт [сайт]. — URL: <https://urait.ru/bcode/452126>.

5.1.2. Дополнительная литература

1. История России. XX — начало XXI века : учебник для вузов / Д. О. Чураков [и др.] ; под редакцией Д. О. Чуракова, С. А. Саркисяна. — 3-е изд., перераб. и доп. — Москва : Издательство Юрайт, 2021. — 311 с. — (Высшее образование). — ISBN 978-5-534-13567-1. — Текст : электронный // ЭБС Юрайт [сайт]. — URL: <https://urait.ru/bcode/468952>.

2. История России XX - начала XXI века в 2 т. Т. 1. 1900-1941 : учебник для вузов / Д. О. Чураков [и др.] ; под редакцией Д. О. Чуракова. — 2-е изд., перераб. и доп. — Москва : Издательство Юрайт, 2020. — 424 с. — (Высшее образование). — ISBN 978-5-534-03272-7. — URL : <https://urait.ru/bcode/450309>

3. Чураков, Д. О. История России XX — начала XXI века в 2 т. Том 2. 1941—2016 : учебник для вузов / Д. О. Чураков, А. С. Барсенков, А. И. Вдовин ; под редакцией Д. О. Чуракова. — 2-е изд., перераб. и доп. — Москва : Издательство Юрайт, 2021. — 374 с. — (Высшее образование). — ISBN 978-5-534-02558-3. — URL : <https://urait.ru/bcode/469281>

4. Новейшая история России. Междисциплинарный научно-теоретический журнал. [Электронный ресурс]. – URL/ <http://modernhistory.ru/>

5.2. Перечень ресурсов информационно-коммуникационной сети «Интернет», необходимых для освоения дисциплины (модуля)

№ №	Название электронного ресурса	Описание электронного ресурса	Используемый для работы адрес
1.	ЭБС «Университетская библиотека онлайн»	Электронная библиотека, обеспечивающая доступ высших и средних учебных заведений, публичных библиотек и корпоративных пользователей к наиболее востребованным материалам по всем отраслям знаний от ведущих российских издательств	http://biblioclub.ru/
2.	Научная электронная библиотека eLIBRARY.ru	Крупнейший российский информационно-аналитический портал в области науки, технологии, медицины и образования, содержащий рефераты и полные тексты более 34 млн научных публикаций и патентов	http://elibrary.ru/
3.	Образовательная платформа Юрайт	Электронно-библиотечная система для ВУЗов, ССУЗов, обеспечивающая доступ к учебникам, учебной и методической литературе по различным дисциплинам.	https://urait.ru/
4.	База данных "EastView"	Полнотекстовая база данных периодических изданий	https://dlib.eastview.com
5.	Электронная библиотека "Grebennikon"	Библиотека предоставляет доступ более чем к 30 журналам, выпускаемых Издательским домом "Гребенников".	https://grebennikon.ru/

5.3 Методические указания для обучающихся по освоению дисциплины (модуля)

Освоение обучающимся дисциплины (модуля) «Новейшая История России» предполагает изучение материалов дисциплины (модуля) на аудиторных занятиях и в ходе самостоятельной работы. Аудиторные занятия проходят в форме лекций, семинаров и практических занятий. Самостоятельная работа включает разнообразный комплекс видов и форм работы обучающихся.

Для успешного освоения дисциплины (модуля) и достижения поставленных целей необходимо внимательно ознакомиться с рабочей программой дисциплины (модуля), доступной в электронной информационно-образовательной среде РГСУ.

Следует обратить внимание на списки основной и дополнительной литературы, на предлагаемые преподавателем ресурсы информационно-телекоммуникационной сети Интернет. Эта информация необходима для самостоятельной работы обучающегося.

При подготовке к аудиторным занятиям необходимо помнить особенности каждой формы его проведения.

Подготовка к учебному занятию лекционного типа заключается в следующем.

С целью обеспечения успешного обучения обучающийся должен готовиться к лекции, поскольку она является важнейшей формой организации учебного процесса, поскольку:

- знакомит с новым учебным материалом;

- разъясняет учебные элементы, трудные для понимания;
- систематизирует учебный материал;
- ориентирует в учебном процессе.

С этой целью:

- внимательно прочитайте материал предыдущей лекции;
- ознакомьтесь с учебным материалом по учебнику и учебным пособиям с темой прочитанной лекции;
- внесите дополнения к полученным ранее знаниям по теме лекции на полях лекционной тетради;
- запишите возможные вопросы, которые вы зададите лектору на лекции по материалу изученной лекции;
- постарайтесь уяснить место изучаемой темы в своей подготовке;
- узнайте тему предстоящей лекции (по тематическому плану, по информации лектора) и запишите информацию, которой вы владеете по данному вопросу.

Подготовка к занятию семинарского типа

При подготовке и работе во время проведения занятий семинарского типа следует обратить внимание на следующие моменты: на процесс предварительной подготовки, на работу во время занятия, исправление полученных замечаний.

Предварительная подготовка к учебному занятию семинарского типа заключается в изучении теоретического материала в отведенное для самостоятельной работы время, ознакомление с инструктивными материалами с целью осознания задач практического занятия.

Работа во время проведения учебного занятия семинарского типа включает:

- консультирование студентов преподавателями с целью предоставления исчерпывающей информации, необходимой для самостоятельного выполнения предложенных преподавателем задач;
- самостоятельное выполнение заданий согласно обозначенной учебной программой тематики.

Подготовленная к сдаче на контроль и оценку работа сдается преподавателю. Форма отчетности может быть письменная, устная или две одновременно. Главным результатом в данном случае служит получение положительной оценки по каждому семинарскому занятию. Это является необходимым условием при проведении рубежного контроля и допуска к зачету. При получении неудовлетворительных результатов обучающийся имеет право в дополнительное время пересдать преподавателю работу до проведения промежуточной аттестации.

Самостоятельная работа.

Для более углубленного изучения темы задания для самостоятельной работы рекомендуется выполнять параллельно с изучением данной темы. При выполнении заданий по возможности используйте наглядное представление материала. Более подробная информация о самостоятельной работе представлена в разделах «Учебно-методическое обеспечение самостоятельной работы по дисциплине (модулю)», «Методические указания к самостоятельной работе по дисциплине (модулю)».

5.4 Информационно-технологическое обеспечение образовательного процесса по дисциплины (модуля)

5.4.1. Средства информационных технологий

1. Персональные компьютеры;
2. Средства доступа в Интернет;

3. Проектор.

5.4.2. Программное обеспечение

1. Операционная система: Astra Linux SE
2. Пакет офисных программ: LibreOffice
3. Справочная система Консультант+
4. Okular или Acrobat Reader DC
5. Ark или 7-zip
6. User Gate
7. TrueConf (client)

5.4.3. Информационные справочные системы и профессиональные базы данных

№ №	Название электронного ресурса	Описание электронного ресурса	Используемый для работы адрес
1.	ЭБС «Университетская библиотека онлайн»	Электронная библиотека, обеспечивающая доступ высших и средних учебных заведений, публичных библиотек и корпоративных пользователей к наиболее востребованным материалам по всем отраслям знаний от ведущих российских издательств	http://biblioclub.ru/
2.	Научная электронная библиотека eLIBRARY.ru	Крупнейший российский информационно-аналитический портал в области науки, технологии, медицины и образования, содержащий рефераты и полные тексты более 34 млн научных публикаций и патентов	http://elibrary.ru/
3.	Образовательная платформа Юрайт	Электронно-библиотечная система для ВУЗов, ССУЗов, обеспечивающая доступ к учебникам, учебной и методической литературе по различным дисциплинам.	https://urait.ru/
4.	База данных "EastView"	Полнотекстовая база данных периодических изданий	https://dlib.eastview.com
5.	Электронная библиотека "Grebennikon"	Библиотека предоставляет доступ более чем к 30 журналам, выпускаемых Издательским домом "Гребенников".	https://grebennikon.ru/

5.5 Материально-техническое обеспечение образовательного процесса по дисциплине (модулю)

Для изучения дисциплины (модуля) «Новейшая История России » в рамках реализации основных профессиональных образовательных программ высшего образования используются:

Учебная аудитория для занятий лекционного типа оснащена специализированной мебелью (стол для преподавателя, парты, стулья, доска для написания мелом); техническими средствами обучения (видеопроекционное оборудование, средства звуковоспроизведения, экран и имеющие выход в сеть Интернет).

Учебная аудитория для занятий семинарского типа: оснащена специализированной мебелью (стол для преподавателя, парты, стулья, доска для написания мелом); техническими средствами обучения (видеопроекционное оборудование, средства звуковоспроизведения, экран и имеющие выход в сеть Интернет).

Помещения для самостоятельной работы обучающихся: оснащены специализированной мебелью (парты, стулья) техническими средствами обучения (персональные компьютеры с доступом в сеть Интернет и обеспечением доступа в электронно-информационную среду университета, программным обеспечением).

5.6 Образовательные технологии

При реализации дисциплины (модуля) «Новейшая История России » применяются различные образовательные технологии, в том числе технологии электронного обучения.

Освоение дисциплины (модуля) «Новейшая История России » предусматривает использование в учебном процессе активных и интерактивных форм проведения учебных занятий в форме деловых игр, разбора конкретных ситуаций, решения логических и ситуационных задач в сочетании с внеаудиторной работой с целью формирования и развития **профессиональных** навыков обучающихся.

При освоении дисциплины (модуля) «Новейшая История России » предусмотрено применением электронного обучения.

Учебные часы дисциплины (модуля) «Новейшая История России » предусматривают классическую контактную работу преподавателя с обучающимся в аудитории и контактную работу посредством электронной информационно-образовательной среды в синхронном и асинхронном режиме (вне аудитории) посредством применения возможностей компьютерных технологий (электронная почта, электронный учебник, тестирование, вебинар, видеофильм, презентация, форум и др.).

ЛИСТ РЕГИСТРАЦИИ ИЗМЕНЕНИЙ

№ п/п	Содержание изменения	Реквизиты документа об утверждении изменения	Дата введения изменения
1.			
2.			
3.			



Министерство науки и высшего образования Российской Федерации
ФЕДЕРАЛЬНОЕ ГОСУДАРСТВЕННОЕ БЮДЖЕТНОЕ ОБРАЗОВАТЕЛЬНОЕ
УЧРЕЖДЕНИЕ ВЫСШЕГО ОБРАЗОВАНИЯ
«РОССИЙСКИЙ ГОСУДАРСТВЕННЫЙ СОЦИАЛЬНЫЙ
УНИВЕРСИТЕТ»

УТВЕРЖДАЮ



Декан факультета психологии
(подпись)

/ Петрова Е.А./

«09» июня 2022 г.

**РАБОЧАЯ ПРОГРАММА ДИСЦИПЛИНЫ (МОДУЛЯ)
ИНОСТРАННЫЙ ЯЗЫК**

**Направление подготовки
37.03.01 Психология**

**Направленность (профиль)
Социальная психология**

**ОБРАЗОВАТЕЛЬНАЯ ПРОГРАММА ВЫСШЕГО ОБРАЗОВАНИЯ - ПРОГРАММА
БАКАЛАВРИАТА**

Уровень профессионального образования

Высшее образование – бакалавриат

**Форма обучения
Очная, Очно-заочная**


Москва 2022

Рабочая программа практики «Иностранный язык» разработана на основании федерального государственного образовательного стандарта высшего образования – бакалавриата по направлению подготовки 37.03.01 Психология(Бакалавриат), утвержденного приказом Министерства образования и науки Российской Федерации от 29.07.2020 г. № 839 учебного плана по основной профессиональной образовательной программе высшего образования – программе бакалавриата по направлению подготовки 37.03.01 Психология(Бакалавриат), а также с учетом рекомендованной примерной основной образовательной программой и с учетом следующих профессиональных стандартов, сопряженных с профессиональной деятельностью выпускника:

– 03.008 «Психолог в социальной сфере»;

Рабочая программа дисциплины (модуля) разработана рабочей группой в составе: к.ист.н. Колышевская Е.Ю., к.филол.н., PhD, д.полит.н. Никопорец-Такигава Г.Ю.

Руководитель основной профессиональной образовательной программы к.психол.н., доцент



(подпись)

Н.В. Белякова

Рабочая программа дисциплины (модуля) обсуждена и утверждена на заседании Ученого совета гуманитарного факультета.

Протокол № 9 от «26» апреля 2022 года.

Декан гуманитарного факультета к.филол.н., PhD, д.полит.н., доцент




(подпись)

Г.Ю. Никопорец-Такигава

Рабочая программа дисциплины (модуля) рецензирована и рекомендована к утверждению:

К.филол.н., доцент кафедры иностранных языков № 2 РЭУ имени Г.В. Плеханова



(подпись)

К.Б. Акопян

К.пед.н., доцент, доцент гуманитарного факультета РГСУ



(подпись)

Л.И. Тарарина

Согласовано Научная библиотека, директор



(подпись)

И.Г. Маляр

СОДЕРЖАНИЕ

РАЗДЕЛ 1. ПАСПОРТ РАБОЧЕЙ ПРОГРАММЫ ДИСЦИПЛИНЫ (МОДУЛЯ)	4
1.1. Цель и задачи дисциплины (модуля)	4
1.2. Место дисциплины (модуля) в структуре основной профессиональной образовательной программы высшего образования-программы бакалавриата.....	4
1.3 Планируемые результаты обучения по дисциплине (модулю) в рамках планируемых результатов освоения основной профессиональной образовательной программы высшего образования – программы бакалавриата, соотнесенные с установленными индикаторами достижения.....	4
РАЗДЕЛ 2. СТРУКТУРА И СОДЕРЖАНИЕ ДИСЦИПЛИНЫ.....	5
2.1. Объем дисциплины (модуля), включая контактную работу обучающегося с педагогическими работниками и самостоятельную работу обучающегося	5
2.2. Учебно-тематический план дисциплины (модуля)	6
РАЗДЕЛ 3. УЧЕБНО-МЕТОДИЧЕСКОЕ ОБЕСПЕЧЕНИЕ САМОСТОЯТЕЛЬНОЙ РАБОТЫ ОБУЧАЮЩИХСЯ ПО ДИСЦИПЛИНЕ (МОДУЛЮ)	7
3.1. Виды самостоятельной работы обучающихся по дисциплине (модулю)	7
3.2 Методические указания к самостоятельной работе по дисциплине (модулю)	9
РАЗДЕЛ 4. ФОНД ОЦЕНОЧНЫХ СРЕДСТВ ДЛЯ ПРОВЕДЕНИЯ ПРОМЕЖУТОЧНОЙ АТТЕСТАЦИИ ОБУЧАЮЩИХСЯ ПО ДИСЦИПЛИНЕ (МОДУЛЮ)	11
4.1. Форма промежуточной аттестации обучающегося по дисциплине (модулю)	11
4.2. Перечень компетенций с указанием этапов их формирования в процессе освоения образовательной программы	11
4.3. Описание показателей и критериев оценивания компетенций на различных этапах их формирования, описание шкал оценивания.....	11
4.4 Типовые контрольные задания или иные материалы, необходимые для оценки знаний, умений, навыков и (или) опыта деятельности, характеризующих этапы формирования компетенций в процессе освоения образовательной программы	14
4.5 Методические материалы, определяющие процедуры оценивания знаний, умений, навыков и (или) опыта деятельности, характеризующих этапы формирования компетенций ..	14
РАЗДЕЛ 5. УСЛОВИЯ РЕАЛИЗАЦИИ ДИСЦИПЛИНЫ	15
5.1. Перечень основной и дополнительной учебной литературы для освоения дисциплины (модуля), основных и дополнительных онлайн ресурсов.	15
5.1.1. Основная литература и ресурсы	15
5.1.2. Дополнительная литература и ресурсы:	16
5.2. Перечень ресурсов информационно-коммуникационной сети «Интернет», необходимых для освоения дисциплины (модуля)	16
5.3 Методические указания для обучающихся по освоению дисциплины (модуля).....	17
5.4 Информационно-технологическое обеспечение образовательного процесса по дисциплине (модулю).....	18
5.4.1. Средства информационных технологий	18
5.4.2. Программное обеспечение	18
5.4.3. Информационные справочные системы	18
5.5 Материально-техническое обеспечение образовательного процесса по дисциплине (модулю).....	19
5.6 Образовательные технологии.....	20
ПРИЛОЖЕНИЯ	21
ЛИСТ РЕГИСТРАЦИИ ИЗМЕНЕНИЙ	48

РАЗДЕЛ 1. ПАСПОРТ РАБОЧЕЙ ПРОГРАММЫ ДИСЦИПЛИНЫ (МОДУЛЯ)

1.1. Цель и задачи дисциплины (модуля)

Цель и задачи дисциплины (модуля) заключаются в получении обучающимися теоретических знаний об иностранном языке (английском) с последующим применением в профессиональной деятельности и практических навыков по использованию иностранного языка в социальной сфере.

Задачи дисциплины (модуля):

1. формирование представлений о нормах изучаемого языка в традиционной общелитературной области,
2. развитие умений устной и письменной коммуникации на иностранном языке в межличностном общении.
3. развитие коммуникативной компетенции и практических навыков иноязычного общения в рамках моноязычной онлайн среды, медиации, восприятия и порождения письменных текстов (академического письма);
4. знание лексических и грамматических единиц и их использования при порождении и восприятии иноязычных высказываний;
5. построение логичных высказываний (устных и письменных) в профессиональной коммуникации на базе восприятия и порождения самостоятельных текстов при чтении, письме и аудировании;
6. владение навыком преобразования иноязычных языковых форм в соответствии с медиацией в сфере профессиональной коммуникации.

1.2. Место дисциплины (модуля) в структуре основной профессиональной образовательной программы высшего образования-программы бакалавриата

Дисциплина (модуль) «Иностранный язык» реализуется в обязательной части основной профессиональной образовательной программы «**Социальная психология**» по направлению подготовки «37.03.01 Психология» очно-заочной форм обучения. Изучение дисциплины (модуля) базируется на знаниях и умениях, полученных обучающимися ранее в ходе освоения предмета «Иностранный язык» на уровне СО и СПО.

Перечень последующих дисциплин (модулей), для которых необходимы знания, умения и навыки, формируемые данной учебной дисциплиной: все дисциплины.

1.3 Планируемые результаты обучения по дисциплине (модулю) в рамках планируемых результатов освоения основной профессиональной образовательной программы высшего образования – программы бакалавриата, соотнесенные с установленными индикаторами достижения

Процесс освоения дисциплины (модуля) направлен на формирование у обучающихся универсальной компетенции УК-4.

В результате освоения дисциплины (модуля) обучающийся должен демонстрировать следующие результаты:

Категория компетенции	Код компетенции	Формулировка компетенции	Код и наименование индикатора достижения компетенции	Результаты обучения
------------------------------	------------------------	---------------------------------	---	----------------------------

Коммуникация	УК-4	Способен осуществлять деловую коммуникацию в устной и письменной формах на государственном языке Российской Федерации и иностранном(ых) языке(ах)	УК-4.1. Владеет системой норм русского литературного языка, родного языка и нормами иностранного языка.	<i>Знать:</i> основные правила коммуникации в устной и письменной форме на иностранном (английском) языке.
			УК-4.2. Выбирает на государственном и иностранном языках коммуникативно приемлемые стиль делового общения, вербальные и невербальные средства взаимодействия с партнерами.	<i>Уметь:</i> обеспечить коммуникацию в письменной и устной форме на иностранном (английском) языке.
				<i>Владеть:</i> навыками устной и письменной коммуникации на иностранном (английском) языке.
			УК-4.3. Использует информационно-коммуникационные технологии при поиске необходимой информации в процессе решения стандартных коммуникативных задач на государственном и иностранном языке.	<i>Уметь:</i> осуществлять эффективную коммуникацию в мультикультурной профессиональной среде на государственном языке Российской Федерации и иностранном(ых) языке(ах) на основе применения понятийного аппарата по профилю деятельности)
<i>Владеть:</i> навыками эффективной коммуникации в мультикультурной профессиональной среде				

РАЗДЕЛ 2. СТРУКТУРА И СОДЕРЖАНИЕ ДИСЦИПЛИНЫ

2.1. Объем дисциплины (модуля), включая контактную работу обучающегося с педагогическими работниками и самостоятельную работу обучающегося

Общая трудоемкость дисциплины, изучаемой в 1-2 семестрах на очно-заочной форме, составляет 5 зачетных единиц. По дисциплине предусмотрены *зачеты*.

Очно-заочная форма обучения

Вид учебной работы	Всего часов	Семестры	
		1	2
Контактная работа обучающихся с	60	22	38

педагогическими работниками (по видам учебных занятий) (всего):			
Учебные занятия лекционного типа	2	2	0
Практические занятия			
Лабораторные занятия			
Иная контактная работа	58	20	38
Самостоятельная работа обучающихся, всего	102	41	61
Контроль промежуточной аттестации (час)	18	9	9
ОБЪЕМ ДИСЦИПЛИНЫ (МОДУЛЯ) В ЧАСАХ	180	72	108

2.2. Учебно-тематический план дисциплины (модуля)

Очно-заочной формы обучения

Раздел, тема	Виды учебной работы, академических часов							
	Всего	Самостоятельная работа	Контактная работа обучающихся с педагогическими работниками					
			Всего	Лекционные занятия	Семинарские/ практические занятия	Лабораторные занятия	Иная контактная работа	
							Всего	Практическая подготовка
Модуль 1 (Семестр 1)								
Раздел 1.1	2	0	2				0	
Раздел 1.2	1	1	0				0	
Контроль промежуточной аттестации (час)								
Общий объем, часов	2	1	2				0	
Форма промежуточной аттестации	Зачет							
Модуль 2 (Семестр 2)								
Раздел 2.1	2	0	2				2	

Раздел, тема	Виды учебной работы, академических часов							
	Всего	Самостоятельная работа	Контактная работа обучающихся с педагогическими работниками					
			Всего	Лекционные занятия	Семинарские/практические занятия	Лабораторные занятия	Иная контактная работа	
							Всего	Практическая подготовка
Раздел 2.2	2	0	2				2	
Раздел 2.3	5	1	4				4	
Контроль промежуточной аттестации (час)								
Общий объем, часов	08	1	8				8	
Форма промежуточной аттестации	Зачет							
Общий объем часов по дисциплине (модулю)	80	02	0				8	

РАЗДЕЛ 3. УЧЕБНО-МЕТОДИЧЕСКОЕ ОБЕСПЕЧЕНИЕ САМОСТОЯТЕЛЬНОЙ РАБОТЫ ОБУЧАЮЩИХСЯ ПО ДИСЦИПЛИНЕ (МОДУЛЮ)

3.1. Виды самостоятельной работы обучающихся по дисциплине (модулю) Очно-заочной формы обучения

Раздел, тема	Всего	Виды самостоятельной работы обучающихся
--------------	-------	---

		Академическая активность, час	Форма академической активности	Выполнение практ. заданий, час	Форма практического задания	Рубежный текущий контроль, час	Форма рубежного текущего контроля
Модуль 1. Writing online, семестр 1.							
Раздел 1.1.	20	16	Самостоятельная работа с материалами курса под руководством преподавателя в форме индивидуальных консультаций	2	тест	2	тестирование
Раздел 1.2.	21	17	Самостоятельная работа с материалами курса под руководством преподавателя в форме индивидуальных консультаций	2	тест	2	тестирование
Общий объем по модулю/семестру, часов	41	33		4		4	
Модуль 2. Lexis and Grammar in Writing, семестр 2							
Раздел 2.1.	20	10	Самостоятельная работа с материалами курса под руководством преподавателя в форме индивидуальных консультаций	8	реферат	2	тестирование
Раздел 2.2.	20	10	Самостоятельная работа с материалами курса под руководством преподавателя в форме индивидуальных консультаций	8	реферат	2	тестирование
Раздел 2.3.	21	11	Самостоятельная работа с материалами курса под руководством преподавателя в форме индивидуальных консультаций	8	реферат	2	тестирование
Общий объем по модулю/семестру, часов,	61	31		24		6	
Общий объем по дисциплине (модулю), часов	102	64		28		10	

3.2 Методические указания к самостоятельной работе по дисциплине (модулю)

РАЗДЕЛ 1. Входящее тестирование. Определение индивидуального уровня владения языком и индивидуальной траектории изучения языка Знакомство с курсами, выбор индивидуального курса. Работа в монолингвальной иноязычной языковой онлайн среде. Письменное интерактивное обсуждение тем эссе, анализ, выделение ключевых слов и составление назывного плана эссе.

Цель: определение уровня остаточных знаний и выбор оптимального учебно-методического материала для повышения уровня владения иностранным языком для формирования УК-4.

Практические навыки: приобретение навыков работы с разнообразными курсами английского языка.

Перечень изучаемых элементов содержания: уровни владения иностранным языком, международная сертификация владения иностранным языком, далее согласно выбранному онлайн курсу. См. приложение «Методические указания к самостоятельной работе по дисциплине»

ПРАКТИЧЕСКОЕ ЗАДАНИЕ К РАЗДЕЛУ 1

Форма практического задания: согласно выбранному онлайн курсу. См. приложение «Методические указания к самостоятельной работе по дисциплине».

РУБЕЖНЫЙ КОНТРОЛЬ К РАЗДЕЛУ 1

Форма рубежного контроля – компьютерное тестирование согласно выбранному онлайн курсу. См. приложение «Методические указания к самостоятельной работе по дисциплине».

Раздел 2. В зависимости от выбранного курса. См. приложение «Методические указания к самостоятельной работе по дисциплине».

Цель: согласно выбранному онлайн курсу. См. приложение «Методические указания к самостоятельной работе по дисциплине»

Перечень изучаемых элементов содержания: согласно выбранному онлайн курсу. См. приложение «Методические указания к самостоятельной работе по дисциплине».

ПРАКТИЧЕСКОЕ ЗАДАНИЕ К РАЗДЕЛУ 2

Форма практического задания: согласно выбранному онлайн курсу. См. приложение «Методические указания к самостоятельной работе по дисциплине».

РУБЕЖНЫЙ КОНТРОЛЬ К РАЗДЕЛУ 2

Форма рубежного контроля – компьютерное тестирование согласно выбранному онлайн курсу. См. приложение «Методические указания к самостоятельной работе по дисциплине».

Раздел 3. В зависимости от выбранного курса. См. приложение «Методические указания к самостоятельной работе по дисциплине».

Цель: согласно выбранному онлайн курсу. См. приложение «Методические указания к самостоятельной работе по дисциплине»

Перечень изучаемых элементов содержания: согласно выбранному онлайн курсу. См. приложение «Методические указания к самостоятельной работе по дисциплине».

ПРАКТИЧЕСКОЕ ЗАДАНИЕ К РАЗДЕЛУ 3

Форма практического задания: согласно выбранному онлайн курсу. См. приложение «Методические указания к самостоятельной работе по дисциплине».

РУБЕЖНЫЙ КОНТРОЛЬ К РАЗДЕЛУ 3

Форма рубежного контроля – компьютерное тестирование согласно выбранному онлайн курсу. См. приложение «Методические указания к самостоятельной работе по дисциплине».

Раздел 4. В зависимости от выбранного курса. См. приложение «Методические указания к самостоятельной работе по дисциплине».

Цель: согласно выбранному онлайн курсу. См. приложение «Методические указания к самостоятельной работе по дисциплине»

Перечень изучаемых элементов содержания: согласно выбранному онлайн курсу. См. приложение «Методические указания к самостоятельной работе по дисциплине».

ПРАКТИЧЕСКОЕ ЗАДАНИЕ К РАЗДЕЛУ 4

Форма практического задания: согласно выбранному онлайн курсу. См. приложение «Методические указания к самостоятельной работе по дисциплине».

РУБЕЖНЫЙ КОНТРОЛЬ К РАЗДЕЛУ 4

Форма рубежного контроля – компьютерное тестирование согласно выбранному онлайн курсу. См. приложение «Методические указания к самостоятельной работе по дисциплине».

Раздел 5. В зависимости от выбранного курса. См. приложение «Методические указания к самостоятельной работе по дисциплине».

Цель: согласно выбранному онлайн курсу. См. приложение «Методические указания к самостоятельной работе по дисциплине»

Перечень изучаемых элементов содержания: согласно выбранному онлайн курсу. См. приложение «Методические указания к самостоятельной работе по дисциплине».

ПРАКТИЧЕСКОЕ ЗАДАНИЕ К РАЗДЕЛУ 5

Форма практического задания: согласно выбранному онлайн курсу. См. приложение «Методические указания к самостоятельной работе по дисциплине».

РУБЕЖНЫЙ КОНТРОЛЬ К РАЗДЕЛУ 5

Форма рубежного контроля – компьютерное тестирование согласно выбранному онлайн курсу. См. приложение «Методические указания к самостоятельной работе по дисциплине».

РАЗДЕЛ 4. ФОНД ОЦЕНОЧНЫХ СРЕДСТВ ДЛЯ ПРОВЕДЕНИЯ ПРОМЕЖУТОЧНОЙ АТТЕСТАЦИИ ОБУЧАЮЩИХСЯ ПО ДИСЦИПЛИНЕ (МОДУЛЮ)

4.1. Форма промежуточной аттестации обучающегося по дисциплине (модулю)

Контрольным мероприятием промежуточной аттестации обучающихся по дисциплине (модулю) является **зачет**, которые проводится в форме компьютерного тестирования.

4.2. Перечень компетенций с указанием этапов их формирования в процессе освоения образовательной программы

Код компетенции	Содержание компетенции (части компетенции)	Результаты обучения	Этапы формирования компетенций в процессе освоения образовательной программы
УК-4	Способен осуществлять деловую коммуникацию в устной и письменной формах на государственном языке Российской Федерации и иностранном(ых) языке(ах)	Знать: основные правила коммуникации в устной и письменной форме на иностранном (английском) языке.	Этап формирования знаний
		Уметь: - обеспечить коммуникацию в письменной и устной форме на иностранном (английском) языке - осуществлять эффективную коммуникацию в мультикультурной профессиональной среде на государственном языке Российской Федерации и иностранном(ых) языке(ах) на основе применения понятийного аппарата по профилю деятельности)	Этап формирования умений
		Владеть: -навыками устной и письменной коммуникации на иностранном (английском) языке; - навыками эффективной коммуникации в мультикультурной профессиональной среде	Этап формирования навыков и получения опыта

4.3. Описание показателей и критериев оценивания компетенций на различных этапах их формирования, описание шкал оценивания.

Код	Этапы	Показатель	Критерии и шкалы
-----	-------	------------	------------------

компетенции	формирования компетенций	оценивания компетенции	оценивания
УК-4	Этап формирования знаний.	<p>Теоретический блок вопросов.</p> <p>Уровень освоения программного материала, логика и грамотность изложения, умение самостоятельно обобщать и излагать материал</p>	<p>1) обучающийся глубоко и прочно освоил программный материал, исчерпывающе, последовательно, грамотно и логически стройно его излагает, тесно увязывает с задачами и будущей деятельностью, не затрудняется с ответом при видоизменении задания, умеет самостоятельно обобщать и излагать материал, не допуская ошибок: (9-10] баллов;</p> <p>2) обучающийся твердо знает программный материал, грамотно и по существу излагает его, не допуская существенных неточностей в ответе на вопрос, может правильно применять теоретические положения: [8-9) баллов;</p> <p>3) обучающийся освоил основной материал, но не знает отдельных деталей, допускает неточности, недостаточно правильные формулировки, нарушает последовательность в изложении программного материала: (6-8) баллов;</p> <p>4) обучающийся не знает значительной части программного материала, допускает существенные ошибки: [0-6] баллов.</p>

УК-4	Этап формирования умений	<p>Аналитическое задание (<i>чтение со словарем и без словаря текстов по теме, доклад по теме, эссе</i>)</p> <p>Практическое применение теоретических положений применительно к профессиональным задачам, обоснование принятых решений</p>	<p>1) свободно справляется с задачами и практическими заданиями, правильно обосновывает принятые решения, задание выполнено верно, даны ясные аналитические выводы к решению задания, подкрепленные теорией: (9-10] баллов;</p> <p>2) владеет необходимыми умениями и навыками при выполнении практических заданий, задание выполнено верно, отмечается хорошее развитие аргумента, однако отмечены погрешности в ответе, скорректированные при собеседовании: [8-9) баллов;</p>
УК-4	Этап формирования навыков и получения опыта.	<p>Аналитическое задание (<i>беседа по теме, ситуационные задания, перевод</i>)</p> <p>Решение практических заданий и задач, владение навыками и умениями при выполнении практических заданий, самостоятельность, умение обобщать и излагать материал.</p>	<p>3) испытывает затруднения в выполнении практических заданий, задание выполнено с ошибками, отсутствуют логические выводы и заключения к решению: (6-8) баллов;</p> <p>4) практические задания, задачи выполняет с большими затруднениями или задание не выполнено вообще, или задание выполнено не до конца, нет четких выводов и заключений по решению задания, сделаны неверные выводы по решению задания: [0-6] баллов.</p>

4.4 Типовые контрольные задания или иные материалы, необходимые для оценки знаний, умений, навыков и (или) опыта деятельности, характеризующих этапы формирования компетенций в процессе освоения образовательной программы

Пример теста для заключительного тестирования (согласно выбранному курсу). См. приложение 2

4.5 Методические материалы, определяющие процедуры оценивания знаний, умений, навыков и (или) опыта деятельности, характеризующих этапы формирования компетенций

Промежуточная аттестация по дисциплине (модулю) проводится в соответствии с Положением о промежуточной аттестации обучающихся по основным профессиональным образовательным программам высшего образования – программ бакалавриата/магистратуры/специалитета в Российском государственном социальном университете и Положение о балльно-рейтинговой системе оценки успеваемости обучающихся по основным профессиональным образовательным программам высшего образования - программам бакалавриата, программам специалитета, программам магистратуры в Российском государственном социальном университете.

На промежуточную аттестацию отводится 20 рейтинговых баллов.

Ответы обучающегося на контрольном мероприятии промежуточной аттестации оцениваются педагогическим работником по 20 - балльной шкале, а итоговая оценка по дисциплине (модулю) выставляется по пятибалльной системе для экзамена/дифференцированного зачета и по системе зачтено/не зачтено для зачета.

Критерии выставления оценки определяются Положением о балльно-рейтинговой системе оценки успеваемости обучающихся по основным профессиональным образовательным программам высшего образования - программам бакалавриата, программам специалитета, программам магистратуры в Российском государственном социальном университете.

Критерии оценки ответа на вопросы зачета:

Критерии оценки ответа на вопросы теоретического блока:

9-10 баллов – обучающийся глубоко и прочно освоил программный материал, исчерпывающе, последовательно, грамотно и логически стройно его излагает, тесно увязывает с задачами и будущей деятельностью, не затрудняется с ответом при видоизменении задания, свободно справляется с задачами и практическими заданиями, правильно обосновывает принятые решения, умеет самостоятельно обобщать и излагать материал, не допуская ошибок;

7-8 – баллов - обучающийся твердо знает программный материал, грамотно и по существу

излагает его, не допуская существенных неточностей в ответе на вопрос, может правильно

применять теоретические положения и владеет необходимыми умениями и навыками при выполнении практических заданий;

5-6 баллов - обучающийся освоил основной материал, но не знает отдельных деталей, допускает неточности, недостаточно правильные формулировки, нарушает последовательность в изложении программного материала и испытывает затруднения в выполнении практических заданий;

0-4 баллов - обучающийся не знает значительной части программного материала, допускает существенные ошибки, с большими затруднениями выполняет практические задания, задачи.

РАЗДЕЛ 5. УСЛОВИЯ РЕАЛИЗАЦИИ ДИСЦИПЛИНЫ

5.1. Перечень основной и дополнительной учебной литературы для освоения дисциплины (модуля), основных и дополнительных онлайн ресурсов.

5.1.1. Основная литература и ресурсы

1. Комарова, А. И. Английский язык. Страноведение : учебник для вузов / А. И. Комарова, И. Ю. Окс, В. В. Колосовская. — 2-е изд., испр. и доп. — Москва : Издательство Юрайт, 2020. — 456 с. — (Высшее образование). — ISBN 978-5-534-11328-0. — Текст : электронный // ЭБС Юрайт [сайт]. — URL: <http://www.biblio-online.ru/bcode/454458>

2. Курсы для среднего и продвинутого уровня (открытые, бесплатные курсы Редингского университета, Великобритания) A Beginner's Guide to Writing in English for University Study: сайт /. — URL <https://www.futurelearn.com/courses/english-for-study> (дата обращения: 09.06.2022). — Режим доступа: для зарегистрир. пользователей. — Текст : электронный.

3. Тест на уровень знания языка (открытый, бесплатный курс Кембриджского университета) <https://www.cambridgeenglish.org.ru/test-your-english/>

4. Курс для начинающих <https://mooc.com/courses/elementary-english-course> (открытый, бесплатный курс английского языка для начального уровня на МООЕС)

5. **Курсы** для подготовки к сдаче IELTS (полугодовой подготовки или короче, но тогда надо заниматься интенсивнее) издательства Pearson. Курс Academic (хорошо формирует и проверяет "базу") <https://www.pearson.com/english/catalogue/examprep/focus-on-ielts.html> Для общей подготовки есть курс General от издательства MacMillan: Focusing on IELTS: General Training. Эти курсы все есть в Букхантере, и к ним можно попросить методические разработки для самостоятельной подготовки. Букхантер - <http://eshop.bookhunter.ru/> . Интерактивные курсы представлены на сайтах:

- https://www.futurelearn.com/experttracks/ielts-preparation?utm_source=RakutenMarketing&utm_medium=Affiliate&utm_campaign=3372305:Digital+Defynd&utm_content=10:1&utm_term=UKNetwork&ranMID=42801&ranEAID=vedj0cWlu2Y&ranSiteID=vedj0cWlu2Y-gcj4_ukazyYK5d5vQb8_oQ
- <https://www.futurelearn.com/courses/cambridge-english-ielts>
- <https://www.idp.com/global/ielts/prepareforielts/>
- Видеоуроки на сайте: <http://ww25.legacy.australianetwork.com/?z>

Курс для итогового тестирования для зачёта Navigate Oxford university press
<https://elt.oup.com/student/navigate/?cc=ru&selLanguage=ru>

5.1.2. Дополнительная литература и ресурсы:

1. Спиркин, А. Г. Иностранный язык в 2 ч. Часть 1: учебник для вузов / А. Г. Спиркин. — 3-е изд., перераб. и доп. — Москва: Издательство Юрайт, 2020. — 402 с. — (Высшее образование). — ISBN 978-5-534-02014-4. — Текст: электронный // ЭБС Юрайт [сайт]. — URL: <https://urait.ru/bcode/451889> (дата обращения: 20.05.2022).

2. Спиркин, А. Г. Иностранный язык в 2 ч. Часть 2: учебник для вузов / А. Г. Спиркин. — 3-е изд., перераб. и доп. — Москва: Издательство Юрайт, 2020. — 185 с. — (Высшее образование). — ISBN 978-5-534-02016-8. — Текст: электронный // ЭБС Юрайт [сайт]. — URL: <https://urait.ru/bcode/451890> (дата обращения: 20.05.2022).

3. Аитов, В. Ф. Английский язык (A1—B1+): учебное пособие для вузов / В. Ф. Аитов, В. М. Аитова, С. В. Кади. — 13-е изд., испр. и доп. — Москва: Издательство Юрайт, 2020. — 234 с. — (Высшее образование). — ISBN 978-5-534-07022-4. — Текст: электронный // ЭБС Юрайт [сайт]. — URL: <http://www.biblio-online.ru/bcode/452816>

4. University of Reading online courses. Guides and Tutorials: сайт /. — URL <https://www.reading.ac.uk/library/study-advice/lib-sa-guides.aspx> (дата обращения: 09.06.2022). — Режим доступа: для зарегистрир. пользователей. — Текст: электронный.

5.2. Перечень ресурсов информационно-коммуникационной сети «Интернет», необходимых для освоения дисциплины (модуля)

№ №	Название электронного ресурса	Описание электронного ресурса	Используемый для работы адрес
1.	ЭБС «Университетская библиотека онлайн»	Электронная библиотека учебников, учебных пособий, монографий, периодических изданий, справочников, словарей, энциклопедий, видео- и аудиоматериалов, иллюстрированных изданий	http://biblioclub.ru/ 100% доступ
2.	Научная электронная библиотека "eLIBRARY.ru"	Крупнейший российский информационно-аналитический портал в области науки, технологии, медицины и образования, содержащий рефераты и полные тексты научных публикаций	http://elibrary.ru/ 100% доступ
3.	ЭБС издательства «Юрайт»	Виртуальный читальный зал учебников и учебных пособий от авторов ведущих вузов России по различным дисциплинам	https://urait.ru/ 100% доступ
4.	ЭБС издательства "ЛАНЬ"	Ресурс, включающий в себя издания издательства "Лань" и других ведущих издательств учебной литературы и электронные версии периодических изданий по естественным, техническим и гуманитарным наукам.	http://e.lanbook.com/ 100% доступ
5.	ЭБС "Book.ru"	Онлайн библиотека актуальной учебной и научной литературы.	http://www.book.ru 100% доступ
6.	База данных	Полнотекстовая база данных источников	http://ebiblioteka.ru/

	"EastView"	по общественным и гуманитарным наукам.	100% доступ
7.	База данных международного индекса научного цитирования "Scopus"	Библиографическая и реферативная база данных и инструмент для отслеживания цитируемости статей, опубликованных в научных изданиях	http://www.scopus.com/ 100% доступ
8.	База данных международного индекса научного цитирования "Web of Science"	Библиографическая и реферативная база данных и инструмент для отслеживания цитируемости статей, опубликованных в научных изданиях	http://webofknowledge.com 100% доступ
9.	Видеотека учебных фильмов «Решение»	Коллекция учебных видеофильмов	http://eduvideo.online 100% доступ

5.3 Методические указания для обучающихся по освоению дисциплины (модуля)

Освоение обучающимся дисциплины (модуля) *«Иностранный язык»* предполагает изучение материалов в ходе самостоятельной работы под руководством преподавателя. Аудиторные занятия проходят в форме лекций. Самостоятельная работа включает разнообразный комплекс видов и форм работы обучающихся.

Для успешного освоения дисциплины (модуля) и достижения поставленных целей необходимо внимательно ознакомиться с рабочей программы дисциплины (модуля), доступной в электронной информационно-образовательной среде РГСУ.

Следует обратить внимание на списки основной и дополнительной литературы, на предлагаемые преподавателем ресурсы информационно-телекоммуникационной сети Интернет. Эта информация необходима для самостоятельной работы обучающегося.

Самостоятельная работа.

Ежедневно выполняйте задания согласно программе курса и подгружайте результаты пройденных недель в виде скриншотов в СДО (в разделы «Практическое задание к Разделу...», «Рубежный контроль к разделу...», в ИПЗ и т.д.). Задавайте вопросы тьютору по сути и содержанию Вашей работы в курсах.

По окончании онлайн курса Вы сдадите зачет.

Для более углубленного изучения темы задания для самостоятельной работы рекомендуется выполнять параллельно с изучением данной темы. При выполнении заданий по возможности используйте наглядное представление материала. Более подробная информация о самостоятельной работе представлена в разделах «Учебно-методическое обеспечение самостоятельной работы по дисциплине (модулю)», «Методические указания к самостоятельной работе по дисциплине (модулю)».

Перечень ресурсов информационно-коммуникационной сети «Интернет», необходимых для освоения дисциплины (модуля)

- https://www.futurelearn.com/experttracks/ielts-preparation?utm_source=RakutenMarketing&utm_medium=Affiliate&utm_campaign=3372

305:Digital+Defynd&utm_content=10:1&utm_term=UKNetwork&ranMID=42801&ranEAID=vedj0cWlu2Y&ranSiteID=vedj0cWlu2Y-gcj4_ukazyYK5d5vQb8_oQ

- <https://www.futurelearn.com/courses/cambridge-english-ielts>
- <https://www.idp.com/global/ielts/prepareforielts/>
- Видеоуроки на сайте: <http://ww25.legacy.australiannetwork.com/?z>
- Курс для итогового тестирования для зачёта Navigate Oxford university press <https://elt.oup.com/student/navigate/?cc=ru&selLanguage=ru>

5.4 Информационно-технологическое обеспечение образовательного процесса по дисциплине (модулю)

5.4.1. Средства информационных технологий

1. Персональные компьютеры;
2. Доступ к интернет
3. Проектор

Функционирование электронной информационно-образовательной среды обеспечивается соответствующими средствами информационно-коммуникационных технологий и квалификацией работников, ее использующих и поддерживающих.

Электронно-библиотечная система и электронная информационно-образовательная среда

обеспечивают одновременный доступ обучающихся по программе бакалавриата. Рабочая программа обеспечена специализированными периодическими изданиями, доступными с компьютеров в сети Университета на сайте Научной библиотеки (lib.rgsu.net: (<http://lib.rgsu.net/resouces/podpisres/>) в разделе «Подписные полнотекстовые ресурсы». Также обучающиеся могут пользоваться отдельными изданиями электронно-библиотечной системы «Библио-онлайн» (издательства «Юрайт»).

5.4.2. Программное обеспечение

- 1.Операционная система Windows 7
- 2.Microsoft Office Professional Plus 2007 Russian Academic OPEN No Level
- 3.Справочно-правовая система Консультант+
- 4.Acrobat Reader DC
- 5.7-Zip
- 6.SKY DNS
- 7.TrueConf(client)

5.4.3. Информационные справочные системы

№№	Название электронного ресурса	Описание электронного ресурса	Используемый для работы адрес
1.	ЭБС «Университетская библиотека онлайн»	Электронная библиотека, обеспечивающая доступ высших и средних учебных заведений, публичных библиотек и корпоративных пользователей к наиболее востребованным материалам по всем	http://biblioclub.ru/

		отраслям знаний от ведущих российских издательств	
2.	Научная электронная библиотека eLIBRARY.ru	Крупнейший российский информационно-аналитический портал в области науки, технологии, медицины и образования, содержащий рефераты и полные тексты более 34 млн научных публикаций и патентов	http://elibrary.ru/
3.	Образовательная платформа Юрайт	Электронно-библиотечная система для ВУЗов, ССУЗов, обеспечивающая доступ к учебникам, учебной и методической литературе по различным дисциплинам.	https://urait.ru/
4.	База данных "EastView"	Полнотекстовая база данных периодических изданий	http://ebiblioteka.ru/
5.	База данных международного индекса научного цитирования "Scopus"	Библиографическая и реферативная база данных и инструмент для отслеживания цитируемости статей, опубликованных в научных изданиях	http://www.scopus.com/
6.	Международный индекс научного цитирования "Web of Science"	Поисковая интернет-платформа, объединяющая реферативные базы данных публикаций в научных журналах и патентов, в том числе базы, учитывающие взаимное цитирование публикаций. Web of Science охватывает материалы по естественным, техническим, общественным, гуманитарным наукам и искусству.	http://webofknowledge.com
7.	Электронная библиотека "Grebennikon"	Библиотека предоставляет доступ более чем к 30 журналам, выпускаемых Издательским домом "Гребенников".	https://grebennikon.ru/

5.5 Материально-техническое обеспечение образовательного процесса по дисциплине (модулю)

Для изучения дисциплины (модуля) «*Иностранный язык*» в рамках реализации основной профессиональной образовательной программы высшего образования – программы бакалавриата по направлению подготовки «Социальная психология» по направлению подготовки «37.03.01 Психология» используются:

Учебная аудитория для занятий лекционного типа оснащена специализированной мебелью (стол для преподавателя, парты, стулья, доска для написания мелом); техническими средствами обучения (видеопроекторное оборудование, средства звуковоспроизведения, экран и имеющие выход в сеть Интернет).

Учебная аудитория для промежуточной аттестации: оснащена специализированной мебелью (стол для преподавателя, парты, стулья, доска для написания мелом).

5.6 Образовательные технологии

При реализации дисциплины (модуля) *«Иностранный язык»* применяются различные образовательные технологии, в том числе технологии электронного обучения.

Освоение дисциплины (модуля) *«Иностранный язык»* предусматривает использование в учебном процессе активных и интерактивных форм проведения учебных занятий в форме деловых и ролевых игр, разбор конкретных ситуаций, психологические тренинги в сочетании с внеаудиторной работой с целью формирования и развития профессиональных навыков обучающихся.

При освоении дисциплины (модуля) *«Иностранный язык»* предусмотрено применение электронного обучения.

Учебные часы дисциплины *«Иностранный язык»* предусматривают классическую контактную работу преподавателя с обучающимся в аудитории и контактную работу посредством электронной информационно-образовательной среды в синхронном и асинхронном режиме (вне аудитории) посредством применения возможностей компьютерных технологий (электронная почта, электронный учебник, тестирование, вебинар, видеофильм, презентация, форум и др.).

ПРИЛОЖЕНИЯ

Приложение 1. Методические указания к самостоятельной работе по курсу «Академический английский»

Задания курса выполняются последовательно. К ним можно вернуться и проработать дополнительно со словарём, либо в интерактивной беседе с тьютором в комментариях к заданиям непосредственно на онлайн платформе. Изучаемые элементы содержания каждой темы содержат контент в виде видеофайлов, справочных материалов и необходимых транскриптов в формате .pdf, который можно скачать для автономной работы. Все материалы доступны на соответствующих страницах изучаемых элементов содержания.

Перечень изучаемых элементов содержания

- Welcome to week 1. Introductory video (with the transcript to download).
- What is your main reason for taking the course/ Intro testing.
- How to get the most out of the course. Instructions.
- What do you think academic writing is? Discussion in the comments.
- The key features of academic writing. Video (with the transcript to download).
- What ideas would you include in the essay. Discussion in the comments.
- Developing essay ideas. Video (with the transcript and materials to download).
- Patterns. First attempt. Comment on it.
- What ideas were included? Video (with the transcript and materials to download).
- Strengths and weaknesses. Video and discussion. Video (with the transcript to download).

Тема 2. Organizing your ideas effectively.

Цель: *анализ иноязычного текста в части: орфографических норм, организации, выкладки, основной идеи, ключевых слов, структурных особенностей.*

Перечень изучаемых элементов содержания

1. Patterns. Second attempt. Comment on the text given.
2. Examining improvements. Video (with the transcript to download).
3. Main ideas. Exercises to download.
4. Review. Examining improvements. Video (with the transcript and answer key to download).
5. Test your knowledge quiz.
6. Write your own para practice.
7. What next? Instructions to week 2.

ПРАКТИЧЕСКОЕ ЗАДАНИЕ К РАЗДЕЛУ 1

Форма практического задания: текстовые упражнения, лексико-грамматический перевод, темы для беседы, эссе.

Перечень примеров текстов курса для чтения и перевода к разделу 1 Introductory notes

Watch this video to find out what you will learn over the next five weeks and how you should approach this course.

The transcript file is a written version of what is said in the video. All of the videos in this course will include a transcript, so if you find it difficult to understand what is being said, you can read along. You can view the transcript underneath each video by clicking in the **view transcript** button in the bottom left corner of each video. Or you might find it helpful to [download the transcript](#). For all other transcripts, you can download these at the bottom of the relevant video Step.

If you are having trouble streaming the videos online, you can always download them by clicking the link in the bottom right hand corner of the video.

Let us know why you are taking this course by selecting the most relevant option in the poll below.

This poll is managed by FutureLearn and the results will not be used outside of the course. All the responses are anonymous. The aggregated results will be displayed in the Step for you to discuss in the comment area below.

This may be the first course that you have undertaken on FutureLearn, or perhaps it is the first course you have taken online. Don't worry: the platform is designed to be easy to navigate.

There are three icons at the top of each Step:

1. The first is a **to do list** which shows all the Steps for that week. You can take a look ahead to see what's coming up in the following weeks and if you don't manage to complete all the Steps in a week, you are always able to catch up.
2. The second icon allows you to see any recent **commenting activity** on this course.
3. The third icon takes you to your **progress page**. Don't forget to mark each Step as complete as you work through the course so that you can track your progress.

Each week there will be a number of videos, articles and discussions that encourage you to share your own thoughts.

If you are using a laptop or desktop computer to access this course, we suggest that you open any external links within the Steps by holding the 'ctrl' button on your keyboard and selecting the link, so that they open in a separate tab.

You might also like to read [five tips and tools for social learning on FutureLearn](#) to help you get the most out of the platform's social learning features. If you still have questions have a look at the list of [FAQs](#). If it hasn't been answered there, please don't hesitate to click the support tab in the bottom right of each Step to let us know what you think.

Being able to write well in English is a big part of this course, so let's get some practice! Introduce yourself in the discussion below and answer the following two questions in your post:

- **What are your experiences so far of writing in English?**
- **What do you think academic writing is?**

Remember, you can 'Like' and reply to comments made by other Learners. You can also filter comments to see those that are 'Most liked' and find your own by selecting 'My comments'.

Understanding the video

Hi. Welcome to the Beginner's Guide to Academic Writing for University. My name is Steve Thomas. And I teach EAP, English for Academic Purposes, here at the University of Reading. This course is all about writing. We know there are lots of people like you from countries all around the world who would like to take a degree in English. But you're worried that your English isn't good enough. Well, this is the beginner's guide. So your writing skills only need to be good enough for a preuniversity course. If you know IELTS, that's about IELTS 4.5. But even if your writing skills are stronger than this, we still think this would be a useful course for you. In fact, this week we'll be showing you the very first piece of writing that a student did on our course a few years ago. And then we'll show you the final piece of writing he did at the end of the course. And you'll be able to see just how much he was able to improve in a few short weeks. The student's name is Xiao. And he went on to complete his undergraduate degree here at University of Reading and then take a

master's. And he's currently taking a PhD. At the University of California in Los Angeles in the United States. If you follow this course closely, we think that you'll be able to make the same kind of improvements that Xiao has. It won't make you an expert writer. But what it will do is give you a solid base for you to build on in the future. Together with my colleagues, Anne Vicary and Sebastian Watkins, we'll be showing you how to write with good academic style, how to organise your ideas effectively. And we'll also be working on some of the most important areas of grammar. There will be plenty of practice activities. And by the end of the course, you'll have written a complete essay, which you'll be able to share with your fellow students. You'll receive feedback on that writing. And hopefully you'll be able to give useful feedback to others. So let's meet Anne and Seb. Hello, my name's Anne. And I'm a teacher of English for Academic Purposes at the University of Reading. I want to talk to you about how to approach this course. Firstly, make sure you do all the exercises. Try and do them in the right order. Try and have a go at not looking at the answers before you've actually done the exercises. Secondly, it's really important that you have a go at posting to the discussion board because in that way you're going to learn more. So put your ideas on the discussion board. Don't be scared. And give feedback to the other students whenever you want. Hello, my name's Seb Watkins. And I'm an academic writing tutor at the University of Reading. I'll be working with you more closely in weeks two and four of this course, when we look at essay organisation and the stages in writing an essay. A beginner's guide to writing in English for university study ©University of Reading 2017 Tuesday, 28 March 2017 Page 2 During the course, we'll ask you to do a range of activities. Some of these will be online. And some of them will be paper based. You'll be able to check your answers to the activities and tasks we give you as you go along. Good luck, and I hope you enjoy the course. OK, you've met the team. And now we'd like to meet you. The first activity is for you to get used to using the discussion board. So introduce yourself, and then answer a couple of questions. Enjoy the course.

THE KEY FEATURES OF ACADEMIC WRITING Video transcript

You've just shared your ideas on the features of academic writing and had a look at what other students have had to say. You've probably read comments about academic writing, discussing complicated ideas, using perfect grammar with good vocabulary, giving evidence to support your points, being well organised, being formal, and so on. And we'll look at most of those areas on this course. But the features of academic writing can really be put into three main categories. That is content, organisation, and language. Content refers to the main ideas and information you want to give in your essay. What are the main points you want to make? What evidence-- that is, details and examples-- can you give to support your main points? Content is really the reason for writing in the first place and will obviously determine how well you answer the question. So it's important to think carefully about it. Organisation refers to how well you arrange those ideas. Are the paragraphs well structured and in a logical order, well linked together? Is there an introduction that hooks in the reader and makes them want to read your writing and a good conclusion at the end to remind the reader of your main points? Finally, language-- is your essay well written with accurate grammar, good spelling, and in a formal academic style? This week, Anne is going to talk to you about the first of those areas, content, in a bit more detail.

Текстовые упражнения к разделу 1:

Discuss the differences between the way of life in your country now and the way of life in the past

China is interesting country with a long history. China is developing very fast nowadays through the government and people's hard work. Many aspect of life have changed in the last fifty years, some change are good and some are bad. China better than before. This essay will explain changes in the country.

Firstly, people's standard of living is higher than before. People's lives very bad after the Second World War. People were poor because the country was poor. There was no food, no electricity and it was hard to buy anything in shops. Because of no food, government had to make a rule, each person could only buy five kilos of rice per month. In people's homes, there was no

television or telephone. Since those days, China has industrialised. It has created jobs and opportunities for people in cities such as Shanghai and Beijing and increased building work, exports and profits. China opened its doors to the world. The Olympic Games came to China in 2008. Nowadays, there is enough food for everyone, and families had comfortable homes, televisions, internet access, personal computers and mobile phones. People can buy anything they want in the shops.

Other improvements happen in education and everyday behaviour. In school, students are now learning English and modern ideas which come from other countries whereas in the past they spend time learning how to speak the old Chinese language. Teachers did not teach Science subjects in those days. There are new customs too. For example, in the past, couples usually got married at home and wore red clothes but now they can marry in church and wear western-style clothes. Wives not usually had jobs, they worked at home, they always obeyed their husbands. They never said: 'no' when the man said: 'yes'. But, nowadays, Chinese women can have important job and hold own opinion.

There are some negative changes, such as the number of cigarette smokers has increased and children do not work as hard as before because their live are easy. Both parents now work to have a good standard of living and they have no time to spend with family.

It is clear that China change greatly over the last fifty years, and it will continue to improve.

Post your comments on how Xiao's essay has improved in the discussion below. Again, think about the development of his ideas, the organisation and the language.

Тестовое задание:

Test your understanding of main ideas and supporting evidence by completing this exercise. The answers are available on a separate sheet. Read the sentences below. In each sentence, there is an idea which is supported by evidence. Underline the main idea in red and the supporting evidence in blue to show how Xiao has developed his ideas. Please note: these sentences were written by Xiao and as such may contain some mistakes. 1. People's lives very bad after the Second World War. People were poor because the country was poor. There was no food, no electricity and it was hard to buy anything in shops. 2. Since those days, China has industrialised. It has created jobs and opportunities for people in cities such as Shanghai and Beijing and increased building work, exports and profits. 3. Other improvements happen in education and everyday behaviour. In school, students are now learning English and modern ideas which come from other countries whereas in the past they spend time learning how to speak the old Chinese language. 4. There are new customs too. For example, in the past, couples usually got married at home and wore red clothes but now they can marry in church and wear western clothes. 5. There are some negative changes, such as the number of cigarette smokers has increased and children do not work as hard as before because their live are easy.

Обязательная часть курса – обратная связь. Образец текста обратной связи:

You have reached the end of Week 1! How have you found this week? What did you enjoy the most? We'd love to hear your thoughts - please share any feedback in the comments section.

You should now be able to identify the key features of an academic essay and will have considered techniques for developing the organisational structure, language and content of an essay.

Week 2 will look at how to organise a complete essay, and at what writing in an impersonal style means. You will also look at choosing an essay title so you can begin to develop your own essay, and put these new skills into action.

Don't forget to mark this Step as complete, and then head on over to the first Step in Week 2.

РУБЕЖНЫЙ КОНТРОЛЬ К РАЗДЕЛУ 1: форма рубежного контроля – компьютерное тестирование. Выдержка из образца теста:

Quiz rules

Quizzes do not count towards your course score, they are just to help you learn

You may take as many attempts as you wish to answer each question
You can skip questions and come back to them later if you wish
Which of the following are features of a good paragraph? There may be more than one correct answer.

Select all the answers you think are correct.

Having more than one focus in the paragraph.

Giving examples to support your points.

A link to the previous paragraph.

Question 2

How important is it to analyse the question very carefully to make sure it is being answered?

Extremely important – the question should be answered precisely.

Quite important – as long as the topic is covered the content is flexible.

Not very important – good writing is the most important thing.

If there are a large number of errors, it is harder for the reader to understand your points.

Текст-опросник. Образец текста:

Think about the essay title from this week:

“Discuss the differences between the way of life in your country now and the way of life in the past”

Choose one idea of how life in your country now is different from the past. Think of some examples or details to support your point. Write one paragraph about this change and post it in the comment area below.

Once you have written your paragraph, read through some posts by other participants. Is life in their country similar to your own, or is it different? Leave a comment about the differences, similarities and paragraph organisation.

Remember, you can ‘Like’ and reply to other Learners’ comments.

After you have written your paragraph, you may like to select the continent you live in, in our optional poll, so we can see the numbers of learners around the world.

This poll is managed by FutureLearn and the results will not be used outside of the course. All the responses are anonymous. The aggregated results will be displayed in the Step for you to discuss in the comment area below.

РАЗДЕЛ 2. Essay structure and organization.

Тема 2.1. How to structure an essay.

Цель: анализ структуры эссе.

Перечень изучаемых элементов содержания

Welcome to week 2. Introductory video (with the transcript to download).

Essay organization. Video (with the transcript to download).

Essay organization. An example. Article (with materials to download).

Analysis of the five different essay sections. Video (with the transcript to download).

Analysing the organization of an example essay. P.1. Article.

Analysing the organization of an example essay. P.2. Article. The links within the essay.
Video (with the transcript to download).
Parts of the essay quiz.

Тема 2.2. Developing your own essay.

Цель: проработка регистров письменного общения (функциональных стилей), лексико-грамматическое наполнение письменной речи.

Перечень изучаемых элементов содержания

Reordering an essay. Quiz.

Reordering an essay. Article. (with materials to download).

Choosing a title. Article. (with materials to download).

What does writing in an impersonal style mean. Article. (with materials to download).

Writing in an impersonal style. Quiz.

What essay title would you choose and why? Discussion in the comments.

What next? Article.

ПРАКТИЧЕСКОЕ ЗАДАНИЕ К РАЗДЕЛУ 2

Форма практического задания: текстовые упражнения, лексико-грамматический перевод, темы для беседы, эссе.

Примерный перечень текстов для чтения и перевода к разделу

The essay example from the 'Essay organisation' step in Week 2

Discuss the reasons why people choose to live in Reading Reading is a large town in south-east England with a population of 147,300. It is about halfway between London and Oxford. Some people were born in Reading, and they stay because of their family and friends. Other people, however, have relocated for personal reasons; perhaps they want to take up a new job opportunity or be near their social circle. This essay will discuss two common reasons why some people choose to live in Reading: to improve the quality of their family life and to study. Reading offers the opportunity for a good work-life balance. It is only 25 minutes from London by train, but the environment is clean, houses are cheaper and there are many leisure opportunities for families. There are parks and pools in the town and the countryside is only a short car drive away. Shopping is also a growing attraction. The number of retail outlets has increased by one third since the opening of the 'Oracle', a new shopping complex, in 1999. The town also has a library, many places of worship, a theatre, a concert hall, an art gallery, a museum, two cinemas, a football stadium, and many restaurants. These facilities mean that local people of all ages have places to go. Many people also come to Reading to study at a language school or at the university. They may choose Reading because the university has an excellent reputation, a beautiful campus and offers a high level of support to its students. Alternatively, the reasons may be more practical. Transport is efficient; there is easy access to London and Heathrow Airport. Accommodation is fairly easy to find and cheaper than London. Job opportunities are also good. Many students take up part-time work, even if English is not their first language. In conclusion, people live in Reading for their own individual reasons. For some people, Reading represents a lifestyle choice, and for others it offers opportunities to study. With its good employment prospects, ideal location, wide range of leisure facilities, interesting educational opportunities and excellent transport links, it will no doubt continue to be a popular place to live in the future.

ESSAY ORGANISATION Video transcript

Because organisation is such an important part of academic writing, we will focus first on showing you the different parts or sections of a typical essay. The essay you will read is on this title, "discuss the reasons why people choose to live in Reading". Reading is the name of a town in the United Kingdom. As you can hear, it's different from the pronunciation of reading-- as in reading a book-- although the spelling is the same. Now, look at the ideas I had before I wrote this essay. Why do people choose to live in Reading? Well, they might choose to live there, because their family and friends live there. There are also job opportunities in Reading. Another reason is that house prices are cheaper than in London. It's also a quiet and clean environment. There are also

many leisure facilities for the family, things for them to do, such as sport or shopping. Later, we're going to analyse my essay in more detail, looking at the different sections and how the essay is organised.

THE LINKS WITHIN AN ESSAY Video transcript

In an essay, the thesis statement, the paragraph leaders, and the summary, and the conclusion should all be closely linked so that the essay is coherent. If you look at the thesis statement in the introduction of the essay on Reading, you'll see that the key ideas for why people live in Reading are family life and opportunities to study. If we then look at the paragraph leader of the first paragraph-- "Reading offers the opportunity for a good work-life balance"-- good work-life balance relates back to the idea of family life. If we then look at a paragraph leader of the second paragraph-- "many people also come to Reading to study at a language school or at the University"-- the idea of study links back to the idea of study in the thesis statement. If we then look at the conclusion to the essay, the summary reads, "in conclusion, people live in Reading for their own individual reasons. For some people, Reading represents a lifestyle choice, and for others, it offers opportunities to study." So the idea of lifestyle choice links back to the idea of family life, and study links back to the idea of opportunities to study.

РУБЕЖНЫЙ КОНТРОЛЬ К РАЗДЕЛУ 2: Форма рубежного контроля – компьютерное тестирование. Выдержка из образца теста.

When you write your essay, you need to use an impersonal style, as you are writing objectively about impersonal topics.

Select all of the sentences below that are written in an IMPERSONAL/FORMAL style.

Select all the answers you think are correct.

I live in Tokyo, the capital city of Japan, which is on the east coast of the country. I travel around easily.

Tokyo, the capital city of Japan, is located on the east coast of the country. The transport system is efficient.

People use their own cars instead of taking the bus, and as a result there is more air pollution.

We use our own cars instead of taking the bus, so we create more air pollution.

In Bangkok there are traditional wooden houses along the river.

In Bangkok you can see traditional wooden houses along the river.

Образец текстового задания к рубежному контролю 2

Considering what you have learnt in the last few Steps, share your essay title ideas in the discussion below. Remember that your essay title should begin: Discuss the reasons why ...

What would your essay title be? Why have you chosen this topic? In week 4, you will need to finalise your essay title, so that you can write your essay.

Remember, you can 'Like' and reply to other Learners' comments and don't forget to take a look at your Replies to see if anyone has responded to your comments.

РАЗДЕЛ 3. Using academic language

Тема 3.1. Language focus Part 1.

Цель: Активизация лексико-грамматических умений и навыков.

Перечень изучаемых элементов содержания
Перечень изучаемых элементов содержания
Welcome to week 3. Introductory video (with the transcript to download).
Writing about facts and activities. Video (with the transcript).
Permanent fact or repeated activity. Quiz.
The present simple. Quiz.
Presenting new information. Video (with the transcript).
Using there is/there are (with materials to download).
Writing about your home town. Discussion.
Describing situations in general. Video (with the transcript).
Using plural nouns. Quiz.
Writing about groups of people. Article.
Using quantity expressions. Quiz.

Тема 3.2. Language focus Part 2.

Цель: Активизация лексико-грамматического материала в письменной речи.

Перечень изучаемых элементов содержания
Describing temporary situations. Video (with the transcript to download).
The form of the present continuous. Article.
Present simple or present continuous? Quiz.
Writing longer sentences. Video (download the transcript).
Compound sentences and linking words. Article.
Complex sentences and subordinators. Article.
Compound and complex sentences/ Quiz.
Writing exercise. Discussion.
What next? Article.

ПРАКТИЧЕСКОЕ ЗАДАНИЕ К РАЗДЕЛУ 3

Форма практического задания: текстовые упражнения, лексико-грамматический перевод, темы для беседы, эссе.

Примерный перечень текстов для чтения и перевода к разделу 3

PRESENTING NEW INFORMATION Video transcript

Writers often use there is or there are, to present new information to the reader. After the new information is presented, more information about it is usually given in the rest of the sentence or in the next sentence. I'll give you an example. "In the UK, there is a small town called Windsor, which has a famous castle." The writer thinks that the reader might not have heard of Windsor. So it begins by introducing the reader to the place and then adding more information. In this next example, the writer wants to open a new topic for discussion so begins by introducing the topic to the reader. "There are many reasons why people should learn English." The writer then adds more information in the new sentence. "The first reason is--" and then, it's going to go and continue that sentence. In these examples, a noun is used after there is and there are. There may also be an adjective before the noun, such as a small town. And for plural nouns, we use to plural of the verb to be. So we say, there are. For singular nouns, we use the singular of the verb to be. So we say, there is. Now have a go at the exercises which follow.

DESCRIBING SITUATIONS IN GENERAL Video transcript

In academic writing, you often need to write in an impersonal way about people or things in general. It's quite common to use a plural noun without "the" to do this. For example, in the sentence: "Students usually make friends easily." This means: "In general, students make friends easily." or "Most students find it easy to make friends." We take another example, "Families are wealthier than before." This means, "In general, families are wealthier than before." or "Most

families now have more money than they had in the past." Now have a go at making the following paragraphs apply to people or things in general.

WRITING LONGER SENTENCES Video transcript

In academic writing, it's good style to use a variety of sentence types. But first of all, you need to understand what a clause is. A clause contains at least a subject and a verb. For example, the lecture finished. The 'lecture' is the subject, and 'finished' is the verb. And that's a very short clause. But we could make a slightly longer clause. Biology concerns the study of living organisms. So 'biology' is the subject, 'concerns' is the verb, and 'the study of living organisms' is just the rest of the clause, but it's still one simple clause. Now when you make different sentence types, you're going to have different numbers of clauses in the sentence. So let's start off with a simple clause. A simple clause is just like the one the lecture finished. It's just a subject and a verb and then a full stop. So I'll give you another example. Bananas grow in hot countries. One subject, 'bananas'. 'Grow' is the matching verb. 'In hot countries' is just the rest of the clause. Another type of sentence is called compound, and this has two simple clauses joined together with a comma and a short linking word. And the short linking words can be any of 'and', 'but', 'so', or 'or'. And I'll read you a compound sentence, and you can see how it works. This is the beginning of a worldwide epidemic, and the situation is very worrying. 'This' is the subject, 'is' is the verb for the first clause, and we've just a comma and a short linking word, and then we've got a new clause: 'the situation' is the subject, and 'is' is the verb. I'm also going to introduce you to a third type of sentence, which is called a complex sentence. Now, this has one simple clause, like we've looked at already, and it has an extra clause starting with a word called a subordinator. Now, these are words like 'because', 'although', 'whereas', which show a relationship between the two clauses. So for example, Jogging increases the heart rate because the heart is working hard to pump more blood around the body. So we've got two clauses there. 'Jogging increases the heart rate'. 'Jogging' is the subject, 'increases' is the verb. That's one simple clause. And then we've got the subordinate clause starting with 'because'. 'The heart' is the subject, and 'is working to pump' is the verb. And that subordinate clause gives us the reason why jogging increases the heart rate. So it shows the relationship between the second clause and the first clause. In another example: Whereas jogging increases the heart rate, yoga improves flexibility and balance, we're comparing there, the benefits of jogging and yoga. Now, the subordinator 'whereas' allows us to do that. So in this sentence, we're putting it at the beginning. So 'whereas jogging increases the heart rate' – that's the subordinate clause -- 'yoga improves flexibility and balance' -- that's the main clause. So 'jogging' is the subject, 'increases' is the verb of the subordinate clause, and 'yoga' is the subject and 'improves' is the verb of the main clause. It's a good tip to think that the subordinate clause is the clause which begins with the subordinator. You can see that if the subordinator is in the middle of the sentence, there's no comma. But if the subordinator is at the beginning of the sentence, it's a good idea to put a comma after the first clause.

РУБЕЖНЫЙ КОНТРОЛЬ К РАЗДЕЛУ 3: Форма рубежного контроля –
компьютерное тестирование

Выдержка из тестового задания.

Choose the answer below that correctly fills the gap in this sentence:

The cost of petrol is rising, _____ more people are using public transport to save money.

so

but

Choose the answer below that correctly fills the gap in this sentence:

The government should decide whether to ban smoking completely, _____ allow people the freedom to choose to smoke if they want to.



and



Or

Образец текстового задания к рубежному контролю 3.

Now it's your chance to do some writing. We would like you to write a paragraph about your home town and post it on the discussion below.

You should try to focus on one aspect of your home town and write about it. For example, you could write a paragraph about one of the following:

the way people spend their free time

the reasons why people live there

the changes that are happening

the reasons why people visit it.

You will be limited to 1,200 characters (a character is a letter, punctuation mark or space). You should try to write a topic sentence at the start of your paragraph. Remember to write in an impersonal style.

You might find it helpful to look back at the examples from this week or the two main body paragraphs from the essay about Reading in Essay organisation - an example.

Once you have written your paragraph, please take some time to read the paragraphs that others have written. You could even 'Like' those that you think are well written.

РАЗДЕЛ 4. The stages of writing an essay

Тема 4.1. Preparing your essay.

Цель: Активизация лексико-грамматических навыков иноязычного письма.

Перечень изучаемых элементов содержания:

Welcome to week 4. Introductory video (with the transcript to download).

The stages of writing an essay. Video (transcript to download)

How to analyse the title. Video (transcript to download)

Collecting all the ideas you have. Video (with the transcript to download)

Deciding which ideas and evidence to use. Video (with the transcript to download)

Writing your plan.

Тема 4.2. Writing the first draft.

Цель: анализ, написание назывного плана и оформление работы.

Перечень изучаемых элементов содержания

Chaohua's first draft. Article.

Evaluating Chaohua's first draft. Part 1.

Evaluating Chaohua's first draft. Part 2.

Feedback on language. Part 1. Discussion.

Feedback on language. Part 2. Audio

Writing your first draft.

What next? Article.

ПРАКТИЧЕСКОЕ ЗАДАНИЕ К РАЗДЕЛУ 4

Форма практического задания: текстовые упражнения, лексико-грамматический перевод, темы для беседы, эссе.

Примерный перечень текстов для чтения и перевода к разделу 4

THE STAGES OF WRITING AN ESSAY Video transcript

There are different stages of planning and writing an essay. Look at these stages. What order do you think they go in? Well, first of all, you would analyse the title. Secondly, you'd collect all the ideas you have. Next, you'd draw a diagram to show which ideas and evidence to use. Then, you'd write your plan. After that, you'd write your first draft, which is your first attempt at the essay.

Then you might ask for feedback on your first draft. And then, you would write your final draft. We'll now go through each of these stages. We'll ask you to work on your own essay as we go along. It's important that you work through each stage carefully and in order. Don't rush ahead. We're going to follow the example of one of our students, Chaohua from China. For each stage, we'll first look at how Chaohua completed the stage with her essay, and then ask you to work through that stage with your own essay.

HOW TO ANALYSE THE TITLE Video transcript

In week two, we asked you to choose a title for your own essay beginning with the words discuss the reasons why. The first thing you need to do is analyse your title. In week two, we ask you to find the hidden question in the essay title, Discuss the reasons why people choose to live in Reading. And the hidden question for that essay title was, why do people choose to live in Reading? Now look at the essay title which our student Chaohua chose. Discuss the reasons why increasing numbers of young children are learning English early in China. What's the hidden question in Chaohua's title? Her hidden question is: why are increasing numbers of young children learning English early in China? Now look at your own title. What's the hidden question in your essay title?

COLLECTING ALL THE IDEAS YOU HAVE Video transcript

The next step is to write down all the ideas you have which answer the question in your essay title. Think about the main ideas. You may not use all these ideas in your essay. But it's best to note down all the main points you might include at this stage. Look at the main ideas Chaohua wrote down for her essay. The ideas she first thought of were, English is the main language internationally, children like learning languages, English is an easy language to learn, children learn languages more quickly than adults, the government wants its citizens to be more international, parents care about their children and want them to succeed in life. Now write down all the main ideas which you think you might include in your essay.

DECIDED WHICH IDEAS AND EVIDENCE TO USE Video transcript

Take the ideas which you think are the most useful and interesting, and decide how you will organise them in a way which will answer the hidden question in the title. You may decide that you do not want to use all the ideas which you collected. Do not forget to think about evidence. Remember that evidence means details, examples, and facts which you can use to support your ideas and your writing. Look at how Chaohua organised her diagram. First, she decided on the main ideas that she wanted to include in her essay. She didn't include all the ideas that she first thought of. She decided that the government wants its citizens to be more international was included in the idea English is the main language internationally. She rejected the point that English is an easy language to learn, as she thought this may not actually be true, and it's not a strong enough reason. She's decided that children like learning languages could be included in the idea children learn languages more quickly than adults. She decided to keep the idea that parents care about their children and want them to succeed in life. Next, she decided to add some details and examples to support her main points. For English is the official language internationally, some examples might be business, politics, and science. And the consequence of this is that more and more people need to learn English for their future jobs, so they need to start young. For children learn languages more quickly than adults, an example might be that if a child lives in another country, he can learn to speak three or four other languages quickly. For the idea that parents care about their children and want them to succeed, the result would be that they want their children to study hard and learn English at a young age. So you can see she's expanded on her main points and given more examples and details. A beginner's guide to writing in English for university study ©University of Reading 2017 Wednesday, 29 March 2017 Page 2 to support those points. Now decide on the main points you want to include in your essay. Try and reduce this to three main points. These will form the main ideas of each of your paragraphs. Like Chaohua you may decide to reject some of your ideas or to combine some of the ideas together. Also, start to add some examples and details to support your main points. These will be the content of the main body of each of your paragraphs.

FEEDBACK ON LANGUAGE Audio transcript Let's take a look at her first mistake. 'Most of primary school are begin to teach English.' This should be 'most primary schools are beginning

to teach English'. We don't need the 'of' with 'most'. And 'primary school' should be plural, as she's referring to primary schools in general. Also, she's tried to use the present continuous, but you need I-N-G at the end: 'are beginning'. Let's look at the next point. Chaohua wrote, 'some children start to learn English'. But again, she's talking about a temporary situation or a changing situation, so she should have used the present continuous here. 'Some children are starting to learn English'. In the next sentence, she wrote, 'it also have many language schools'. But she should have put, 'there are also many language schools', as she's introducing a new idea. In the next paragraph, 'the majority of country' should be 'the majority of countries', as she's referring to more than one country. Below, she wrote, 'if you do well in English, you can get a good job'. But as we saw before, it's better to use an impersonal style. For example, 'if people do well in English, they can get a good job'. In her next paragraph, she wrote that 'young children are studying language better than adults'. But here she should use the present simple, as she's referring to a permanent situation or a situation that is always true. Next, she wrote, 'if a young child live in many different countries'. But the subject-verb agreement means that she should have written, 'a young child lives in many different countries', as she's just talking about one child. Later, she wrote, 'more and more young children start to learn English'. But she's talking here about a changing situation, so she should use the present continuous. 'More and more young children are starting to learn English.' In her conclusion, she wrote, 'more and more young children learning English far early'. She needs the verb 'to be' here to form the present continuous correctly. 'More and more young children are learning English'. Finally, she says, 'I think there will be more people to study English in future'. As we saw, it's better to use an impersonal and objective style in academic writing. So she could omit 'I think' to make it more impersonal.

Примерный перечень заданий к тексту к разделу 4

You now need to write a plan for your essay based on the diagram you have drawn. We suggest that your essay should have two or three paragraphs, depending on how many main points you have.

You can use this model to help you plan your essay:

Introduction: background and thesis statement

Paragraph 1: paragraph leader and main body

Paragraph 2: paragraph leader and main body

Paragraph 3: paragraph leader and main body

Conclusion: summary and future advice/prediction

Example essay plan

Look at the plan Chaohua wrote for her essay:

Introduction

Background: English - most preferred international language. Used in many fields. Children learn English in primary schools and kindergartens.

Thesis statement This essay - main reasons for popularity.

Paragraph 1

Paragraph leader: English - official language for majority.

Main body: Examples: business, science, arts etc. Do well in English to get a good job.

Paragraph 2

Paragraph leader: Young children better at studying languages than adults.

Main body: Children living in different countries - learn 3 or 4 languages, so more young children learn English in kindergartens.

Paragraph 3

Paragraph leader: Parents care for their children's future.

Main body: To be successful, need to study hard and learn English early in kindergarten.

Conclusion

Summary: English: widely spoken. Children learn early and good at English.

Prediction: More people study English.

Now you have seen Chaohua's plan we would like you to:

Write a plan for your own essay using the model at the top of this page. You will use your plan later this week to write your first draft.

Remember that your essay will be about 350 words.

РУБЕЖНЫЙ КОНТРОЛЬ К РАЗДЕЛУ 4: Форма рубежного контроля – компьютерное тестирование

Look back at the plan you have made for your essay. You are now ready to write your first draft.

You will be able to submit your first draft for feedback next week. Before that, you should write out your first draft, using your plan to remind you of your main ideas and the organisation of your essay. You can do this on paper or in a word processor, but remember to read through and check your spellings.

Next week you will submit your first draft for feedback from other Learners. This should provide you with comments that you can use to improve your essay for the final draft. You will also get to see how Chaohua responded to feedback on the first draft of her essay and the improvements that she made.

The word count for the draft essay is up to 350 words.

Good luck!

РАЗДЕЛ 5. Evaluating a first draft of an essay

Тема 5.1. Submit the first draft of your essay.

Цель: Повторение и закрепление изученного на курсе.

Перечень изучаемых элементов содержания

Welcome to week 5. Introductory video (with the transcript to download).

What was your biggest challenge in writing the first draft of the essay? Poll.

Submit your first draft. Assignment.

Reviewing an essay. Assignment review.

Reflect on your feedback. Assignment reflection.

Тема 5.2. The final essay.

Цель: Активизация лексико-грамматического материала в письменной речи.

Перечень изучаемых элементов содержания

Responding to feedback. Video (tapescript to download)

Responding to feedback on your first draft. Discussion.

Your final essay. Discussion.

ПРАКТИЧЕСКОЕ ЗАДАНИЕ К РАЗДЕЛУ 5

Форма практического задания: текстовые упражнения, лексико-грамматический перевод, темы для беседы, эссе.

Примерный перечень текстов для чтения и перевода к разделу

Assignment Guidelines

The reviewers will be asked to give you feedback on the following aspects of your assignment, so you should consider these when writing:

Does the introduction include some general background to the title? Is there a thesis statement?

Is the topic focus of each paragraph clear? Are the ideas in each paragraph supported with details and examples?

Does the conclusion sum up the main ideas of the essay? Is there a suggestion for the future (a recommendation or prediction or solution)?

Assignment Guidelines

You're going to be asked to give feedback on the following aspects of the author's assignment:

Does the introduction include some general background to the title? Is there a thesis statement?

Is the topic focus of each paragraph clear? Are the ideas in each paragraph supported with details and examples?

Does the conclusion sum up the main ideas of the essay? Is there a suggestion for the future (a recommendation or prediction or solution)?

Please keep this window open and do not navigate away before submitting your feedback. If you close the window or navigate to a different page, you will be given a new assignment to review when you return.

You must first submit an assignment in the previous step before you can review other learners' assignments.

RESPONDING TO FEEDBACK Video transcript

Do you remember these comments, which Chaohua received in the feedback on her first draft? Paragraph 2 Sherry needs to prove her belief that children learn languages more quickly than adults by giving some facts about this. Paragraph 3 Sherry has given some evidence that adults can care for their children – because they want them to be successful. However, she needs to add more examples or facts about this. She decided to go back to her original diagram and try to improve her essay based on these comments. She expanded her diagram. For children learn languages more quickly, she decided to explain that they are good copiers of speech, and their first language does not interfere. For parents care about their children and want them to succeed, she decided to explain this in more detail. Parents love their children and want them to earn more money to help when they are older. Parents also want their children to be richer than they were. She also decided to give some examples. In Shanghai, there are many new kindergartens. She thought perhaps she could give some numbers to support this. She then wrote a new plan for her essay. For each paragraph, she divided it into a paragraph leader, some facts to support this, and some examples. So for paragraph two, the paragraph leader would be, "children learn languages more quickly than adults." And then the fact to support this is that they are good copiers of adults, and their first language does not interfere with their learning. Then she decided to give the example that if a child lives in another country where three or four languages are spoken, he learns these languages very quickly. For paragraph three, the paragraph leader would be, "parents care about their children and want them to succeed in life." The facts to support this would be that they love their children and want them to be rich and look after them when they're older. Parents want them to have a better life than they had. Another fact would be that they want them to learn English early as a result of this. An example would be that there are many new kindergartens in Shanghai which have opened. Chaohua then wrote the final draft of her essay, using this new improved plan. I would like you now to work on improving your essay based on the feedback you've received.

РУБЕЖНЫЙ КОНТРОЛЬ К РАЗДЕЛУ 5: Форма рубежного контроля –
компьютерное тестирование

Your final essay

After the peer review exercise you may have needed to make some amendments to your essay. Remember that your essay should be around 350 words.

You should make these changes in your word processor. You can then share your final essay by copying and pasting the text into a sharing service such as:

Write.as

Rentry.co (best for Learners on a mobile device)

Note: If you are using a computer you can click on one of the links above and select the “open link in new window” option so you can read your essay and make notes at the same time.

You may wish to check the terms of use of each website, before you choose to use one.

All of these tools operate in the same way: copy your whole text from the place you have written it and paste it into the form. You then ‘Publish’ or ‘Go’ the form which generates a very basic web page with its own unique address (URL), which you can share wherever you choose. Get the URL by copying it from your browser’s address bar.

Copy and paste the URL to your completed essay in the discussion below. You may also like to try copying the first paragraph from your essay and pasting it alongside the URL. That way other Learners can see, at a glance, what your essay is about and hopefully encourage them to comment!

Please note: We are aware that some users may not be able to use the sharing services listed above. We are always reviewing the course and would welcome any suggestions on additional sharing service tools which we could try. Please comment below if you know of a sharing tool which works well in your country.

How to use Write.as (desktop)

Copy your text from your word processor or wherever you have written it, and paste it into Write.as. Select the arrow button in the top right hand corner to publish your post. This will generate a page and you can then copy the URL from your browser’s address bar that can be shared on FutureLearn.

How to use Rentry.co on a mobile

First you will need to copy the text you have written, using one of the methods below:

Then go to Rentry.co. This will reveal a blank page, already navigated to the ‘Text’ tab. Long-press (Android) or tap (iOS) in this page to bring up your paste option, and paste your text in.

IMPORTANT: Once you have pasted your text into the page, scroll to the very bottom of the screen to find the ‘Go’ button, and press it.

You will be given a unique edit code, which you will need to keep a note of, in case you want to go back into your post and make any amendments.

Then copy the new unique URL of your reentry.co tab. It will look something like <https://reentry.co/q3xpy>.

Finally, share the URL back in the comments area in FutureLearn!

If you are unable to view the instructions in the image above, please view our Guide to using Rentry.co on a mobile.

Once you have posted your essay, please take the time to read and comment on other people’s. You can also see if anyone has commented on your essay by going to your replies.

Итоговое практическое задание.

Перечень контрольных разделов курса к ИПЗ:

Conclusion. Discussion

An Intermediate Guide. Article.

Next steps. Article.

Перечень тестов итогового практического задания

Well done for completing the course.

You should now have all the basic tools and skills to write a good academic essay.

You can use the comment area below to tell us what you thought about the course, and how you think you did. What did you learn? What would you like to improve? How can we make the course better?

Remember, if you’re mentioning the course on social media remember to tag comments with #FLEng4study. You can also follow us on Twitter, Facebook or Instagram where you can find the latest news and updates about all our online courses.

Go on to the next Step to learn how you can continue your learning journey and find out more about our follow-on course *An Intermediate Guide to Writing in English to University Study*.

An Intermediate Guide

Congratulations on reaching the end Week 5! We hope you have enjoyed the course and you feel better prepared to write an academic essay.

Now that you have come to the end of the 'Beginner's Guide', you may like to improve your academic English skills further, by starting *An Intermediate Guide to Writing in English for University Study*.

Over five weeks, you will build on your ability to research, write and reference essays and extended writing projects. You'll get an introduction to research tools, writing critically and referencing, as well as learning more about the fundamentals like essay structure, proofreading and avoiding plagiarism.

This course is also facilitated by Brian Turner and the course Mentors.

Find out more on the course description page.

In the next Step, we outline some more ways you can continue your learning journey.

Next steps

Congratulations on reaching the end Week 5! We hope you have enjoyed the course and you feel better prepared to write an academic essay.

Other options at the University of Reading

The University of Reading also offers a wide range of undergraduate, postgraduate taught and postgraduate research opportunities.

You can find out more about our open days.

If you're interested in taking further qualifications in English language, you may be interested in the University of Reading's widely respected Test of English for Educational Purposes (TEEP). The TEEP is the test that is taken by all of our pre-sessional students and indeed, our Pre-sessional English Course might also be an option you wish to investigate.

Online courses

As mentioned in the previous Step, *An Intermediate guide to writing in English for University Study* is the follow-on course produced by the University of Reading. Learn about using sources, avoiding plagiarism and other tips to further develop your academic English for study success.

There are many more courses on the FutureLearn platform.

Other online resources

There are a wide range of websites to help you develop your English including:

LearnEnglish from the British Council, which uses games, listening activities and grammar exercises to help you learn English.

The BBC Learning English website from the BBC World Service offers a wide range of resources to support your learning.

Andy Gillett's Using English for Academic Purposes website www.uefap.com contains many useful self-study exercises to help you improve your academic skills.

The COCA (Corpus of Contemporary American English) tool is helpful for checking the appropriateness of particular word combinations. A brief set of instructions for how to use COCA can be found at the bottom of this step.

The Academic Phrasebank created by the University of Manchester provides a range of example phrases which can be used in academic work. This can be useful when thinking about the organisation of your assignment and when writing your academic essay or report.

Academic Writing Guidance from the Study Advice team at the University of Reading.

Buy the book

You can also buy the book on which this course is based: Grammar for Writing Study Book by Anne Vicary. The book is designed as a self-study course, which will help you to develop your understanding and use of grammar for written assignments.

We wish you the best of luck in pursuing your academic career, and perhaps we will see you here at the University of Reading!

Get extra benefits, upgrade your course

You can now get more from your experience and take the opportunity to gain extra benefits by upgrading your course.

These benefits will include unlimited access to the course for as long as it exists on FutureLearn, as well as a Certificate of Achievement to help you demonstrate your learning.

Find out more.

We wish you the best of luck in pursuing your academic career, and perhaps we will see you here at the University of Reading!

Приложение 2. Пример теста для заключительного тестирования

LISTENING

Track 7

A Listen to an interview with Lucy Bellman, CEO of International News and Media. Complete the sentences below with the correct alternative - a, b or c. You will hear the interview twice.

- 1 According to Ms Bellman, a CFO should be _____
 - a) an optimist
 - b) conservative
 - c) sales-oriented
- 2 Ms Bellman believes a CFO should _____
 - a) let the business's accountants deal with the details
 - b) let the CEO make the big decisions
 - c) be an accountant
- 3 Ms Bellman says that a CFO needs to prepare accounts and budgets _____
 - a) quickly
 - b) working closely with other accountants
 - c) with great care
- 4 Ms Bellman believes that a good CFO understands _____
 - a) both the details and the 'big picture'
 - b) the details but not necessarily the 'big picture'
 - c) the 'big picture' but not necessarily the details
- 5 According to Ms Bellman, a good CFO _____
 - a) can understand the CEO's explanations of policies and so on
 - b) is able to hide bad news so that shareholders don't worry
 - c) can communicate clearly
- 6 Ms Bellman says that a good CFO _____
 - a) can perform well even with only a little understanding of computers
 - b) needs to know a lot about property, law and company secretarial affairs
 - c) should work closely with a company's lawyers and secretaries
- 7 In Ms Bellman's view, a good CFO _____
 - a) will be a good manager
 - b) would make a bad CEO
 - c) deals with every matter very seriously

- 8 Ms Bellman says that a CFO has to work extra hard _____
- a) in times of crisis
 - b) when foreign exchange rates change quickly
 - c) when the CEO is on holiday

reading

- A Read the article and decide whether these statements are true or false.
- 9 Corporate responsibility becomes less important in a bad economy.
- 10 Mars is worried that demand for chocolate will decrease.
- 11 Wal-Mart has become more socially responsible mainly because of protests by consumers.
- 12 Fiona Dawson says that her company makes a luxury food rather than an essential one.
- 13 Consumers are cutting back more on premium foods than on ethical foods.
- Why corporate responsibility is a survivor

Many people predicted that the recession would end talk of corporate social responsibility. Faced with the fear, or reality, of losing their jobs or homes, consumers would rush past the Fairtrade shelves and pick up something the family could afford. Companies, meanwhile, would concentrate on saving themselves rather than the planet.

That prediction has turned out to be wrong. Mars, the world's biggest sweets and chocolate company, has announced that its entire cocoa supply will be 'produced in a sustainable manner' by 2020. Mars will work largely with the Rainforest Alliance, which encourages farmers to preserve their environment.

Wal-Mart, the world's biggest retailer, recently told a meeting of 1,000 Chinese suppliers that it would hold them to strict environmental and social standards.

Why are these companies acting in a way few expected? First, there are important business reasons. When Mars talks about cocoa supplies being sustainable, they mean it. Chocolate manufacturers are worried about how much cocoa will be available a decade from now. Worldwide cocoa production fell in 2008 for the fourth successive year.

Wal-Mart also has commercial reasons for its position. The company has been encouraging companies to cut down on packaging. This enables it to fit more goods into each delivery truck, not only reducing its emissions but also cutting the amount it spends on petrol. Cost-cutting is vital to beating the downturn and if companies can boost their green credentials at the same time, why not?

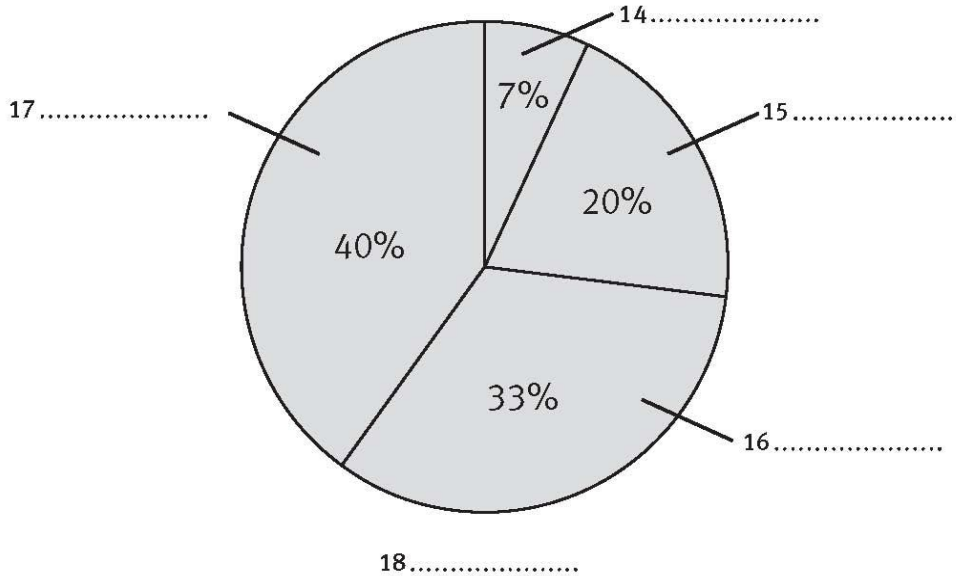
But the companies go further. Not only do their announcements make business sense, they say; consumers, even now, insist on them. Fiona Dawson, Mars UK's managing director, says customers expect the company to 'do the right thing', adding that 'nobody has to buy chocolate'.

A recent report by Mintel, the research organisation, says: 'Although a third of shoppers have cut down on the number of premium foods they buy, only one in 10 has cut back on ethical produce.' Justin King, chief executive of J Sainsbury, the UK retailer, said in February that its Fairtrade sales were holding up well.

About a fifth of consumers are uninterested in such issues and about a third cannot see what difference their purchasing makes. But the biggest group, about 40 per cent, are those who are prepared to buy ethical goods if companies make it easy, which generally means not making it expensive. FT

B Look at the final paragraph of the article. Complete the labels (14–18) on the pie chart with the words and phrases (a–e).

- a) Uninterested in ethical issues
- b) Don't think their buying decisions matter
- c) Others
- d) Consumer attitudes
- e) Prepared to buy ethically if it's easy



language

A Complete the conversation using the correct form of the verbs in brackets.

A How did you get your job at Solarworld, Hans?

B It's kind of a funny story. I _____ 19 (finish) university with a degree in IT but I hadn't been able to find the job I wanted. So, while I _____ 20 (look) for a real job, I got a job driving a delivery van for an office supply company and, at the same time, I was applying for lots of jobs in business.

A So did you apply to Solarworld?

B Well, I wrote them a letter and enclosed my CV but I _____ 21 (send) a very short response saying they weren't interviewing.

A So what happened?

B Well, I had to make a delivery to Solarworld one day. My company _____ 22 (receive) their order for some desks the week before. And while I _____ 23 (deliver) the desks, one of their IT guys was trying to fix a computer for a manager and he just couldn't do it. The manager was getting really angry. So I asked if I could have a look. I think they were both shocked but they let me try.

A OK, I can guess what _____ 24 (happen)!

B It was a basic problem and I solved it right then. And soon after, I was managing that guy who couldn't solve the problem. The first thing I did _____ 25 (be) to make sure he _____ 26 (give) some training!

B Complete the article with who, which or that. In some cases, more than one answer is possible.

Profile: Young CEO Thiago Abreu

Thiago Abreu, 25, runs his own company. The young CEO, _____ 27 put himself through university and earned a degree in chemistry, now runs INTChem. The firm, _____ 28 does on-site water and soil sampling and carries out environmental damage analysis, is based in Brasilia. How do you get to be a CEO at 25? 'My mother is the person _____ 29 really made me believe in myself' says Abreu. 'I come

from a very poor place, a small village. It isn't a place _____30 produces many businessmen. But here I am.' INTChem, _____31 currently has contracts with two large oil companies and a handful of other smaller businesses, keeps Abreu busy. 'I guess I'm the kind of person _____32 likes it that way,' Abreu says.

skills

A Complete the short conversations with the appropriate phrases (a-h).

- a) consider another approach
- b) to do is e-mail Adrienne
- c) deliver any earlier
- d) could be a problem
- e) what are our options
- f) were looking for 15
- g) were hoping for 60
- h) it may not work

33 A We need to deal with Simon's behaviour.

B So _____?

34 A This just isn't working.

B OK, so let's _____.

35 A What shall we do?

B The next thing _____.

36 A We have to stop people using Facebook.

B I'm with you up to a point but _____.

37 A We can give you 30 days' credit.

B We _____.

38 A I need these by Friday.

B Unfortunately, we can't _____.

39 A We want payment on delivery.

B It _____.

40 A I can give you a 10% discount.

B We _____.

B Complete the presentation with the words in the box.

attention background improvements parts questions talk

Hello, everyone, and welcome to Masatomo Electric Industries. I'm going to divide my _____41 into three _____42. First, I'll give you some _____43 on our work with synthetic diamonds. After that, I'll talk about some recent _____44 we've made in our production processes. Finally, I'll explain some of our R&D work in super-hard materials. I'll be glad to answer any _____45 at the end of my talk.

Let's start with the background. Could I draw your _____46 to the first slide ...

vocabulary

A Choose the best word to complete these sentences.

47 Two men were arrested for using PayPal for money _____.

- a) fixing b) trading c) laundering

48 Selling your company's secrets to a rival is called industrial

- a) fraud b) espionage c) pollution

49 I refuse to work for a company that does animal _____.

- a) fraud b) discrimination c) testing

50 ebay will close your account if they find you're selling counterfeit

- a) goods b) corruption c) fixing

- 51 We need a strong negotiator, someone who's really_____.
- a) assertive b) diffident c) formal
- 52 If you have a clear understanding of what you can and can't do, you're
- a) cautious b) casual c) realistic
- 53 He would do anything to succeed. He's completely_____.
- a) principled b) ruthless c) laid-back
- 54 If you choose a course of action and you stand by your choice, you're
- a) critical b) decisive c) radical
- B Write one word in each gap to complete these idioms.
- 55 It isn't fair. They keep moving the _____.
- 56 If we all launch at the same time, we'll have a level playing_____.
- 57 You know, the C-56 just isn't going to sell. We're flogging a
dead_____.
- 58 Our market share is greater than expected. We're ahead of the_____.
- 59 No one has anything like the JC-5. It's a one-horse_____.
- 60 If you put me in the driving_____, I'll sort things out.

writing

A You are a buyer for a DIY store's garden department and have just seen the advert below in a trade magazine. Write an e-mail (40–50 words) to the distributor. Remember to include the following information.

- State which products you are interested in.
- Request more information about the products.
- Ask about prices.

Looking for high-quality garden furniture?

We are distributing three new ranges of flat-pack Swedish products:

- budget - light-weight pine construction, unpainted
- everyday - medium-weight pine construction, factory painted
- deluxe - heavy-duty hardwood, oiled

All furniture is from sustainable sources.

For information, e-mail Helena.Ericsson@hqgf.com

B Last year your company used the services of Ethic-on, a corporate training company that helps organisations work more ethically. Read the letter below from Ethic-on. Then write a response of 120–140 words.

Dear trainee,

Last year your company received training from Ethic-on. As you know, we use case studies in our training programme. We'd like to know how you're getting on. Write to tell us whether our work made a difference or not. In your letter, please include the name of your company, its area of business and three examples of ethical practice. The examples can be of good practice or of areas where improvement may be needed.

Thank you.

Ethic-on Training Services

РАЗДЕЛ 5. УСЛОВИЯ РЕАЛИЗАЦИИ ДИСЦИПЛИНЫ

5.1. Перечень основной и дополнительной учебной литературы для освоения дисциплины (модуля), основных и дополнительных онлайн ресурсов.

5.1.1. Основная литература и ресурсы

Макарова, Е. А. Английский язык для психологов (B2—C1) : учебник и практикум для вузов / Е. А. Макарова. — 4-е изд., перераб. и доп. — Москва : Издательство Юрайт, 2022. — 355 с. — (Высшее образование). — ISBN 978-5-534-12143-8. — Текст : электронный // Образовательная платформа Юрайт [сайт]. — URL: <https://urait.ru/bcode/488647>

5.1.2. Дополнительная литература

1. Аитов, В. Ф. Английский язык (A1—B1+) : учебное пособие для вузов / В. Ф. Аитов, В. М. Аитова, С. В. Кади. — 13-е изд., испр. и доп. — Москва : Издательство Юрайт, 2020. — 234 с. — (Высшее образование). — ISBN 978-5-534-07022-4. — Текст : электронный // ЭБС Юрайт [сайт]. — URL: <http://www.biblio-online.ru/bcode/452816>

5.2 Перечень ресурсов информационно-коммуникационной сети «Интернет», необходимых для освоения дисциплины (модуля)

Название электронного ресурса	Описание электронного ресурса	Используемый для работы адрес
Университетская информационная система РОССИЯ (УИС РОССИЯ)	Университетская информационная система РОССИЯ (УИС РОССИЯ) – электронная библиотека и база для исследований и учебных курсов в области экономики, управления, социологии, лингвистики, философии, филологии, международных отношений и других гуманитарных наук. УИС РОССИЯ поддерживается на базе Научно-исследовательского вычислительного центра МГУ имени М.В. Ломоносова	https://uisrussia.msu.ru/ 100% доступ
Электронная библиотека учебников	На сайте представлены учебники, лекции, доклады, монографии по естественным и гуманитарным наукам.	http://studentam.net 100% доступ
Cyberleninka	Содержит каталог научной периодики по большому количеству научных дисциплин, который содержит полную информацию о научных журналах в электронном виде, включающую их описания и все вышедшие выпуски с содержанием, темами научных статей и их полными текстами.	http://cyberleninka.ru/journal 100% доступ
Единое окно доступа к образовательным ресурсам	Информационная система предоставляет свободный доступ к каталогу образовательных интернет-ресурсов и полнотекстовой электронной учебно-методической библиотеке для общего и	http://window.edu.ru/library 100% доступ

<p>Электронные библиотеки. Электронные библиотеки, словари, энциклопедии</p>	<p>профессионального образования Интернет-ресурсы образовательного и научно-образовательного назначения, оформленные в виде электронных библиотек, словарей и энциклопедий, предоставляют открытый доступ к полнотекстовым информационным ресурсам, представленным в электронном формате — учебникам и учебным пособиям, хрестоматиям и художественным произведениям, историческим источникам и научно-популярным статьям, справочным изданиям и др.</p>	<p>http://gigabaza.ru/doc/131454.html 100% доступ</p>
--	--	--

5.3 Методические указания для обучающихся по освоению дисциплины (модуля)

Освоение обучающимся дисциплины (модуля) «**Иностранный язык**» предполагает изучение материалов дисциплины на аудиторных занятиях и в ходе самостоятельной работы. Аудиторные занятия проходят в форме лекций, семинаров и практических занятий. Самостоятельная работа включает разнообразный комплекс видов и форм работы обучающихся.

Для успешного освоения дисциплины (модуля) и достижения поставленных целей необходимо внимательно ознакомиться с рабочей программы дисциплины (модуля), доступной в электронной информационно-образовательной среде РГСУ.

Следует обратить внимание на списки основной и дополнительной литературы, на предлагаемые преподавателем ресурсы информационно-телекоммуникационной сети Интернет. Эта информация необходима для самостоятельной работы обучающегося.

При подготовке к аудиторным занятиям необходимо помнить особенности каждой формы его проведения.

Подготовка к учебному занятию лекционного типа заключается в следующем.

С целью обеспечения успешного обучения обучающийся должен готовиться к лекции, поскольку она является важнейшей формой организации учебного процесса, поскольку:

- знакомит с новым учебным материалом;
- разъясняет учебные элементы, трудные для понимания;
- систематизирует учебный материал;
- ориентирует в учебном процессе.

С этой целью:

внимательно прочитайте материал предыдущей лекции;
ознакомьтесь с учебным материалом по учебнику и учебным пособиям с темой прочитанной лекции;

внесите дополнения к полученным ранее знаниям по теме лекции на полях лекционной тетради;

запишите возможные вопросы, которые вы зададите лектору на лекции по материалу изученной лекции;

постарайтесь уяснить место изучаемой темы в своей подготовке;

узнайте тему предстоящей лекции (по тематическому плану, по информации лектора) и запишите информацию, которой вы владеете по данному вопросу.

Подготовка к занятию семинарского типа.

При подготовке и работе во время проведения занятий семинарского типа следует обратить внимание на следующие моменты: на процесс предварительной подготовки, на

работу во время занятия, обработку полученных результатов, исправление полученных замечаний.

Предварительная подготовка к учебному занятию семинарского типа заключается в изучении теоретического материала в отведенное для самостоятельной работы время, ознакомление с инструктивными материалами с целью осознания задач лабораторной работы/практического занятия, техники безопасности при работе с приборами, веществами.

Работа во время проведения учебного занятия семинарского типа включает:

– консультирование студентов преподавателями и вспомогательным персоналом с целью предоставления исчерпывающей информации, необходимой для самостоятельного выполнения предложенных преподавателем задач, ознакомление с правилами техники безопасности при работе в лаборатории;

– самостоятельное выполнение заданий согласно обозначенной учебной программой тематики.

Самостоятельная работа.

Для более углубленного изучения темы задания для самостоятельной работы рекомендуется выполнять параллельно с изучением данной темы. При выполнении заданий по возможности используйте наглядное представление материала. Более подробная информация о самостоятельной работе представлена в разделах «Учебно-методическое обеспечение самостоятельной работы по дисциплине (модулю)», «Методические указания к самостоятельной работе по дисциплине (модулю)».

5.4 Информационно-технологическое обеспечение образовательного процесса по дисциплине (модулю)

5.4.1. Средства информационных технологий

Функционирование электронной информационно-образовательной среды обеспечивается

соответствующими средствами информационно-коммуникационных технологий и квалификацией

работников, ее использующих и поддерживающих.

Электронно-библиотечная система и электронная информационно-образовательная среда

обеспечивают одновременный доступ обучающихся по программе бакалавриата. Рабочая программа обеспечена специализированными периодическими изданиями, доступными с компьютеров в сети Университета на сайте Научной библиотеки (lib.rgsu.net: (<http://lib.rgsu.net/resouces/podpisres/>) в разделе «Подписные полнотекстовые ресурсы». Также обучающиеся могут пользоваться отдельными изданиями электронно-библиотечной системы «Библио-онлайн» (издательства «Юрайт»).

5.4.2. Программное обеспечение

1. Операционная система: Astra Linux SE или Windows 7

2. Пакет офисных программ: LibreOffice или Microsoft Office Professional Plus 2007 Russian Academic

3. Справочная система Консультант+

4. Okular или Acrobat Reader DC

5. Ark или 7-zip

6. SKY DNS

7. TrueConf (client)

5.4.3. Информационные справочные системы и профессиональные базы данных

Название	Описание	Используемый для работы адрес
----------	----------	-------------------------------

	электронного ресурса	электронного ресурса	
.	ЭБС «Университетская библиотека онлайн»	Электронно-библиотечная система, электронные книги и аудиокниги, учебники для ВУЗов, средних специальных учебных заведений и школы, а также научные монографии, научная периодика, в т.ч. журналы ВАК.	http://biblioclub.ru/ 100% доступ
.	Научная электронная библиотека eLIBRARY.ru	Поиск по рефератам и полным текстам статей. опубликованных в российских и зарубежных научно-технических журналах	http://elibrary.ru/ 100 % доступ
.	ЭБС издательства «Юрайт»	Электронно-библиотечная система, коллекция электронных версий книг.	http://www.biblio-online.ru/ 100% доступ
.	ЭБС издательства «Лань»	Электронно-библиотечная система, электронные книги, учебники для ВУЗов. Коллекция «Музыка»	http://e.lanbook.com/ 100% доступ

5.5 Материально-техническое обеспечение образовательного процесса по дисциплине (модулю)

Для изучения дисциплины (модуля) «Иностранный язык» в рамках реализации основной профессиональной образовательной программы по направлению подготовки 37.05.02 «Психология служебной деятельности» (уровень специалитета) используются:

Учебная аудитория для занятий семинарского типа: оснащена специализированной мебелью (стол для преподавателя, парты, стулья, доска для написания мелом); техническими средствами обучения (видеопроjectionное оборудование, средства звуковоспроизведения, экран и имеющие выход в сеть Интернет), а также (при наличии) демонстрационными печатными пособиями (таблицы "Основная грамматика английского языка"), экранно-звуковыми средствами обучения (CD "Разговорный английский»; демонстрационными материалами (лицензированные видеофильмы по данному направлению профессиональной деятельности).

Помещения для самостоятельной работы обучающихся: оснащены специализированной мебелью (парты, стулья) техническими средствами обучения (персональные компьютеры с доступом в сеть интернет и обеспечением доступа в электронно-информационную среду университета, программным обеспечением).

5.6 Образовательные технологии

При реализации дисциплины (модуля) «Иностранный язык» применяются различные образовательные технологии, в том числе технологии электронного обучения.

Освоение дисциплины (модуля) «Иностранный язык» предусматривает использование в учебном процессе активных и интерактивных форм проведения учебных занятий в форме деловых и ролевых игр в сочетании с внеаудиторной работой с целью формирования и развития профессиональных навыков обучающихся.

При освоении дисциплины (модуля) «Иностранный язык» предусмотрено применение электронного обучения.

Учебные часы дисциплины (модуля) «Иностранный язык предусматривают классическую контактную работу преподавателя с обучающимся в аудитории и контактную работу посредством электронной информационно-образовательной среды в синхронном и асинхронном режиме (вне аудитории) посредством применения возможностей компьютерных технологий (электронная почта, электронный учебник, тестирование, вебинар, видеофильм, презентация, форум и др.).

ЛИСТ РЕГИСТРАЦИИ ИЗМЕНЕНИЙ

п/п	Содержание изменения	Реквизиты документа об утверждении изменения	Дата введения изменения
.	Утверждена и введена в действие на основании Федерального государственного образовательного стандарта высшего профессионального образования по специальности «37.03.01 Психология» (уровень бакалавриата), утвержденным приказом Министерства образования и науки Российской Федерации от 29 июля 2020 № 840	Протокол Ученого совета факультета психологии РГСУ № 9 от «26» апреля 2022 года	03.05.2022



Министерство науки и высшего образования Российской Федерации
ФЕДЕРАЛЬНОЕ ГОСУДАРСТВЕННОЕ БЮДЖЕТНОЕ ОБРАЗОВАТЕЛЬНОЕ
УЧРЕЖДЕНИЕ ВЫСШЕГО ОБРАЗОВАНИЯ
«РОССИЙСКИЙ ГОСУДАРСТВЕННЫЙ СОЦИАЛЬНЫЙ УНИВЕРСИТЕТ»

УТВЕРЖДАЮ

Декан факультета
ПСИХОЛОГИИ
(наименование факультета) / Петрова Е.А.
(ФИО)
_____ 2022 г.



**РАБОЧАЯ ПРОГРАММА ДИСЦИПЛИНЫ (МОДУЛЯ)
БЕЗОПАСНОСТЬ ЖИЗНЕДЕЯТЕЛЬНОСТИ**

**Направление подготовки
37.03.01 Психология**

**Направленность (профиль)
Социальная психология**

**ОБРАЗОВАТЕЛЬНАЯ ПРОГРАММА ВЫСШЕГО ОБРАЗОВАНИЯ - ПРОГРАММА
БАКАЛАВРИАТА**

**Форма обучения
Очная, Очно-заочная**

Москва 2022

Рабочая программа практики «Безопасность жизнедеятельности» разработана на основании федерального государственного образовательного стандарта высшего образования – бакалавриата по направлению подготовки 37.03.01 Психология(Бакалавриат), утвержденного приказом Министерства образования и науки Российской Федерации от 29.07.2020 г. № 839 учебного плана по основной профессиональной образовательной программе высшего образования – программе бакалавриата по направлению подготовки 37.03.01 Психология(Бакалавриат), а также с учетом рекомендованной примерной основной образовательной программой и с учетом следующих профессиональных стандартов, сопряженных с профессиональной деятельностью выпускника:

– 03.008 «Психолог в социальной сфере»;

Рабочая программа дисциплины (модуля) «Безопасность жизнедеятельности» разработана рабочей группой в составе: д-р мед. Наук Яковлева Т.П., канд.биол.наук Арсланбекова Ф.Ф

Руководитель основной профессиональной образовательной программы, к.псх.н., доцент

Н.В. Белякова

(подпись)

Рабочая программа дисциплины (модуля) обсуждена и утверждена на Ученом совете факультета экологии и техносферной безопасности
Протокол № 10 от «2» июня 2022 года

И.о.декана факультета

канд.экон.наук

Р.Х. Губайдуллин

(подпись)

Рабочая программа дисциплины (модуля) рекомендована к утверждению представителями организаций-работодателей:

АНО «Институт безопасности труда»

А.Г. ФЕДОРЕЦ

Генеральный директор

ЗАО «ДСК-7» (г. Москва)

Начальник службы промышленной безопасности и охраны труда

Н.С. КОЛПАКОВ

Рабочая программа дисциплины (модуля) рецензирована и рекомендована к утверждению:

Доктор технических наук, профессор, профессор МГТУ им. Н. Э. Баумана

С.П. КАРПАЧЁВ

Кандидат технических наук, доцент, доцент факультета экологии и техносферной безопасности РГСУ

М.В. Сошенко

Согласовано
Научная библиотека, директор

И.Г. Маляра

СОДЕРЖАНИЕ

РАЗДЕЛ 1. ПАСПОРТ РАБОЧЕЙ ПРОГРАММЫ ДИСЦИПЛИНЫ (МОДУЛЯ)	4
1.1 Цель и задачи дисциплины (модуля).....	4
1.2. Место дисциплины (модуля) в структуре основной профессиональной образовательной программы высшего образования-программы <i>бакалавриата /магистратуры/специалитета</i>	4
1.3 Планируемые результаты обучения по дисциплине (модулю) в рамках планируемых результатов освоения основной профессиональной образовательной программы высшего образования – программы бакалавриата/магистратуры/специалитета соотнесенные с установленными индикаторами достижения компетенций	5
РАЗДЕЛ 2. СТРУКТУРА И СОДЕРЖАНИЕ ДИСЦИПЛИНЫ (МОДУЛЯ).....	6
2.1 Объем дисциплины (модуля), включая контактную работы обучающегося с педагогическими работниками и самостоятельную работу обучающегося	6
2.2. Учебно-тематический план дисциплины (модуля).....	6
РАЗДЕЛ 3. УЧЕБНО-МЕТОДИЧЕСКОЕ ОБЕСПЕЧЕНИЕ САМОСТОЯТЕЛЬНОЙ РАБОТЫ ОБУЧАЮЩИХСЯ ПО ДИСЦИПЛИНЕ (МОДУЛЮ)	8
3.1. Виды самостоятельной работы обучающихся по дисциплине (модулю).....	8
3.2 Методические указания к самостоятельной работе по дисциплине (модулю)	9
РАЗДЕЛ 4. ФОНД ОЦЕНОЧНЫХ СРЕДСТВ ДЛЯ ПРОВЕДЕНИЯ ПРОМЕЖУТОЧНОЙ АТТЕСТАЦИИ ОБУЧАЮЩИХСЯ ПО ДИСЦИПЛИНЕ (МОДУЛЮ)	24
4.1. Форма промежуточной аттестации обучающегося по дисциплине (модулю).....	24
4.2. Перечень компетенций с указанием этапов их формирования в процессе освоения образовательной программы	24
4.3 Описание показателей и критериев оценивания компетенций на различных этапах их формирования, описание шкал оценивания	24
4.4 Типовые контрольные задания или иные материалы, необходимые для оценки знаний, умений, навыков и (или) опыта деятельности, характеризующих этапы формирования компетенций в процессе освоения образовательной программы	26
4.5 Методические материалы, определяющие процедуры оценивания знаний, умений, навыков и (или) опыта деятельности, характеризующих этапы формирования компетенций.....	28
РАЗДЕЛ 5. УСЛОВИЯ РЕАЛИЗАЦИИ ДИСЦИПЛИНЫ (МОДУЛЯ)	30
5.1. Перечень основной и дополнительной учебной литературы для освоения дисциплины (модуля) ..	30
5.2 Перечень ресурсов информационно-коммуникационной сети «Интернет», необходимых для освоения дисциплины (модуля)	Ошибка! Закладка не определена.
5.3 Методические указания для обучающихся по освоению дисциплины (модуля).....	Ошибка! Закладка не определена.
5.4 Информационно-технологическое обеспечение образовательного процесса по дисциплине (модулю).....	Ошибка! Закладка не определена.
5.5 Материально-техническое обеспечение образовательного процесса по дисциплине (модулю)	34
5.6 Образовательные технологии	34
ЛИСТ РЕГИСТРАЦИИ ИЗМЕНЕНИЙ.....	35

РАЗДЕЛ 1. ПАСПОРТ РАБОЧЕЙ ПРОГРАММЫ ДИСЦИПЛИНЫ (МОДУЛЯ)

1.1 Цель и задачи дисциплины (модуля)

Цель учебной дисциплины заключается в получении обучающимися теоретических знаний о профессиональной культуре безопасности (ноксологической культуры), под которой понимается готовность и способность личности использовать в профессиональной деятельности приобретенную совокупность знаний, умений и навыков для обеспечения безопасности в сфере своей профессиональной деятельности; характера мышления и ценностных ориентаций, при которых вопросы безопасности рассматриваются в качестве приоритета; а также формирование у студентов представления о неразрывном единстве эффективной профессиональной деятельности с требованиями к безопасности и защищенности человека.

Изучением дисциплины достигается понимание того, что реализация требований безопасности жизнедеятельности гарантирует сохранение работоспособности и здоровья человека в различных жизненных условиях и готовит его к рациональным действиям при возникновении экстремальных ситуаций.

Задачи учебной дисциплины:

1. Приобретение понимания проблем устойчивого развития и рисков, связанных с деятельностью человека;
2. Овладение приемами рационализации жизнедеятельности, ориентированными на снижения антропогенного воздействия на природную среду и обеспечение безопасности личности и общества;
3. Формирование культуры безопасности, экологического сознания и риск-ориентированного мышления, при котором вопросы безопасности и сохранения окружающей среды рассматриваются в качестве важнейших приоритетов жизнедеятельности человека;
4. Формирование культуры профессиональной безопасности, способностей для идентификации опасности и оценивания рисков в сфере своей профессиональной деятельности;
5. Формирование готовности применения профессиональных знаний для минимизации негативных экологических последствий, обеспечения безопасности и улучшения условий труда в сфере своей профессиональной деятельности;
6. Приобретение мотивации и способностей для самостоятельного повышения уровня культуры безопасности;
7. Оценка вклада своей предметной области в решение экологических проблем и проблем безопасности;
8. Аргументированное обоснование своих решений с точки зрения безопасности;
9. Приобретение устойчивых навыков, необходимых для принятия быстрых и четких решений и выполнения действий, необходимых для предупреждения опасных последствий.

1.2. Место дисциплины (модуля) в структуре основной профессиональной образовательной программы высшего образования- программы *бакалавриата*

Дисциплина (модуль) *«Безопасность жизнедеятельности»* реализуется в *обязательной части* основной профессиональной образовательной программы *«Социальная психология»* по направлению подготовки *«37.03.01 Психология»* очно-заочной форме обучения..

Изучение дисциплины (модуля) *«Безопасность жизнедеятельности»* базируется на знаниях и умениях, полученных обучающимися ранее в ходе освоения программного материала уровня среднего образования: *«Основы безопасности жизнедеятельности»*, *«Безопасность жизнедеятельности»* школьного курса..

Перечень последующих дисциплин (модулей), для которых необходимы знания, умения и навыки, формируемые данной дисциплиной (модулем): «Психология безопасности», «Проектная деятельность» и т.д.

1.3 Планируемые результаты обучения по дисциплине (модулю) в рамках планируемых результатов освоения основной профессиональной образовательной программы высшего образования – программы бакалавриата соотнесенные с установленными индикаторами достижения компетенций

Процесс освоения дисциплины (модуля) направлен на формирование у обучающихся следующих универсальных, общепрофессиональных: **УК-8** в соответствии с основной профессиональной образовательной программой высшего образования – программой бакалавриата по направлению подготовки/ специальности **37.03.01 Психология**

В результате освоения дисциплины (модуля) обучающийся должен демонстрировать следующие результаты:

Категория компетенций	Код компетенции	Формулировка компетенции	Код и наименование индикатора достижения компетенции	Результаты обучения
Безопасность жизнедеятельности	УК-8	Способен создавать и поддерживать в повседневной жизни и в профессиональной деятельности безопасные условия жизнедеятельности для сохранения природной среды, обеспечения устойчивого развития общества, в том числе при угрозе и возникновении чрезвычайных ситуаций и военных конфликтов	УК-8.1. Использует требования, предъявляемые к безопасности условий жизнедеятельности, в том числе при возникновении чрезвычайных ситуаций, и обеспечивает комфортные условия труда на рабочем месте.	УК-8.1 Знать: причины, признаки и последствия опасностей, способы защиты от чрезвычайных ситуаций и военных конфликтов; основы безопасности жизнедеятельности, телефоны служб спасения
			УК-8.2. способен обеспечивать безопасные условия жизнедеятельности, в том числе при возникновении чрезвычайных ситуаций, и комфортные условия труда на рабочем месте; выявлять и устранять проблемы, связанные с нарушениями техники безопасности на рабочем месте.	Уметь: выявлять признаки, причины и условия возникновения чрезвычайных ситуаций и военных конфликтов; оценивать вероятность возникновения потенциальной опасности для обучающегося и принимать меры по ее предупреждению в условиях образовательного учреждения; оказывать первую помощь в чрезвычайных ситуациях
			УК-8.3. Способен предотвращать возникновения чрезвычайных ситуаций (природного и техногенного происхождения) на рабочем месте и оказывать первую помощь пострадавшим.	Владеть: методами прогнозирования возникновения опасных или чрезвычайных ситуаций и военных конфликтов; навыками поддержания безопасных условий жизнедеятельности

РАЗДЕЛ 2. СТРУКТУРА И СОДЕРЖАНИЕ ДИСЦИПЛИНЫ (МОДУЛЯ)

2.1 Объем дисциплины (модуля), включая контактную работу обучающегося с педагогическими работниками и самостоятельную работу обучающегося

Общая трудоемкость дисциплины (модуля), изучаемой в 1 семестре, составляет 2 зачетные единицы. По дисциплине (модулю) предусмотрен *зачет*.

Очно-заочная форма обучения

Вид учебной работы	Всего часов	Семестры			
		1			
Контактная работа обучающихся с педагогическими работниками (по видам учебных занятий) (всего):	12	12			
Учебные занятия лекционного типа	8	8			
Практические занятия	4	4			
Лабораторные занятия					
Иная контактная работа	12	12			
Иная контактная работа. Практическая подготовка					
Самостоятельная работа обучающихся, всего	39	39			
Контроль промежуточной аттестации (час)	9	9			
ОБЪЕМ ДИСЦИПЛИНЫ (МОДУЛЯ) В ЧАСАХ	72	72			

2.2. Учебно-тематический план дисциплины (модуля)

Очно-заочная формы обучения

Раздел, тема	Виды учебной работы, академических часов								
	Всего	Самостоятельная работа	Контактная работа обучающихся с педагогическими работниками						
			Всего	Лекционные занятия	Семинарские/практические занятия	Лабораторные занятия	Иная контактная работа		
							Всего	Практическая подготовка	
Модуль 1 (Семестр 1)									
Раздел 1. Теоретико-	32	20	12	4	2			6	

Раздел, тема	Виды учебной работы, академических часов							
	Всего	Самостоятельная работа	Контактная работа обучающихся с педагогическими работниками					
			Всего	Лекционные занятия	Семинарские/практические занятия	Лабораторные занятия	Иная контактная работа	
							Всего	Практическая подготовка
методологические основы безопасности жизнедеятельности как науки и учебной дисциплины								
Тема 1. Теоретические и методические подходы к анализу безопасности как социального явления.	10	4	6	2	2		2	
Тема 2. Здоровье населения и факторы, его формирующие.	8	4	4	2			2	
Тема 3. Природные опасности, профилактика и меры защиты.	8	6	2				2	
Тема 4. Техносферные опасности. Взаимодействие человека со средой обитания.	6	6						
Раздел 2. Обеспечение безопасности жизнедеятельности в социальной, экономической, экологической средах	31	19	12	4	2		6	
Тема 5. Трудовая деятельность как основа безопасности жизнедеятельности	10	4	6	2	2		2	
Тема 6. Социальная безопасность как условие общественной безопасности в Российской Федерации.	8	4	4	2			2	
Тема 7. Экономическая безопасность как фундамент устойчивого развития современной России.	8	6	2				2	
Тема 8. Экологическая безопасность в системе энергетического развития современной России.	5	5						

Раздел, тема	Виды учебной работы, академических часов							
	Всего	Самостоятельная работа	Контактная работа обучающихся с педагогическими работниками					
			Всего	Лекционные занятия	Семинарские/практические занятия	Лабораторные занятия	Иная контактная работа	
							Всего	Практическая подготовка
Контроль промежуточной аттестации (час)	9							
Общий объем, часов	63	39	8	4	4		12	
Форма промежуточной аттестации	Зачет							
Общий объем часов по дисциплине (модулю)	72	39	8	4	4		12	

РАЗДЕЛ 3. УЧЕБНО-МЕТОДИЧЕСКОЕ ОБЕСПЕЧЕНИЕ САМОСТОЯТЕЛЬНОЙ РАБОТЫ ОБУЧАЮЩИХСЯ ПО ДИСЦИПЛИНЕ (МОДУЛЮ)

3.1. Виды самостоятельной работы обучающихся по дисциплине (модулю)

Очно-заочной формы обучения

Раздел, тема	Всего	Виды самостоятельной работы обучающихся					
		Академическая активность, час	Форма академической активности	Выполнение практ. заданий, час	Форма практического задания	Рубежный текущий контроль, час	Форма рубежного текущего контроля
Модуль 1. семестр 1_							
Раздел 1. Теоретико-методологические основы безопасности жизнедеятельности как науки и учебной дисциплины	20	9	Подготовка к лекционным и практическим занятиям, самостоятельное изучение раздела в ЭИОС	9	реферат	2	Компьютерное тестирование или иная форма рубежного контроля по усмотрению преподавателя

Раздел 2. Обеспечение безопасности жизнедеятельности в социальной, экономической, экологической средах	19	9	Подготовка к лекционным и практическим занятиям, самостоятельное изучение раздела в ЭИОС	8	реферат	2	Компьютерное тестирование или иная форма рубежного контроля по усмотрению преподавателя
Общий объем по модулю/семестру, часов	39	18		17		4	

3.2 Методические указания к самостоятельной работе по дисциплине (модулю)

МОДУЛЬ 1

РАЗДЕЛ 1. «Теоретико-методологические основы безопасности жизнедеятельности как науки и учебной дисциплины»

Цель: ознакомиться с теоретико-методологическими основами безопасности жизнедеятельности как науки и учебной дисциплины, а также базовыми её понятиями и методами её исследований. Ознакомиться с показателями, характеризующими здоровье населения и с современными тенденциями в состоянии здоровья населения России

Перечень изучаемых элементов содержания

Теоретические и методические подходы к анализу безопасности как социального явления. Характеристика угроз человеку в древнем мире. Характеристика угроз человеку в современном мире. Место безопасности в системе потребностей человека. Принципы, методы и процедуры безопасности жизнедеятельности. Признаки безопасности жизнедеятельности. Классификация рисков. Классификация угрожающих факторов. Классификация опасностей. Классификация угроз. Основные структурные элементы безопасности. Основные звенья механизма обеспечения безопасности. Основные методы обеспечения безопасности в современной России.

Роль и место социальных и биологических факторов в формировании здоровья населения, основные термины и понятия (общественное, групповое, индивидуальное здоровье); показатели общественного здоровья; основные современные тенденции медико-демографических показателей и факторы их определяющие; значение статистических методов при изучении общественного здоровья; основные понятия методологии риска; основные принципы охраны здоровья населения и работающих; политика и основы законодательства в области охраны здоровья. Понятие риска. Допустимый риск и критерии его приемлемости. Современные опасности и угрозы.

Природные опасности. Техногенные опасности, их классификация. Воздействие на человека потоков жизненного пространства. Закон толерантности. Зависимость жизненного потенциала (у) от интенсивности воздействия фактора (х). Аксиома о воздействии среды обитания на человека; аксиома о совокупном воздействии опасностей. Ситуации взаимодействия в системе «человек – среда обитания». Химический фактор, физический фактор, его нормирование. Физические факторы: ЭМИ ионизирующего и неионизирующего характера, шум, вибрация. Нормирование физических факторов.

Тема 1. Теоретические и методические подходы к анализу безопасности как социального явления.

Вопросы для самоподготовки:

1. Характеристика угроз человеку в древнем мире
2. Характеристика угроз человеку в современном мире
3. Место безопасности в системе потребностей человека
4. Принципы безопасности жизнедеятельности

5. Ориентирующий признак безопасности жизнедеятельности
6. Технические признаки безопасности жизнедеятельности
7. Организационные признаки безопасности жизнедеятельности
8. Управленческие признаки безопасности жизнедеятельности
9. Классификация рисков
10. Классификация угрожающих факторов
11. Классификация опасностей
12. Классификация угроз
13. Основные структурные элементы безопасности
14. Основные звенья механизма обеспечения безопасности
15. Основные методы обеспечения безопасности в современной России
16. Структурно-содержательные компоненты категории «Жизнедеятельность»
17. Сущность, структура и содержание процесса обеспечения безопасности жизнедеятельности

Тема 2: Здоровье населения и факторы, его формирующие.

Вопросы для самоподготовки

1. Основные принципы координационной деятельности ЦНС
2. Нейрон, как структурная и функциональная единица ЦНС.
3. Рефлекторный принцип регуляции
4. Вклад И. П. Павлова и И. М. Сеченова в учение о ВНД.
5. Условные и безусловные рефлексы. Их особенности.
6. Нервные центры. Их общие свойства.
7. Типы высшей нервной деятельности. Их физиологическая основа.
8. Память. Сознание. Мышление.
9. Общая физиология сенсорных систем.
10. Вестибулярный анализатор.
11. Слуховой анализатор. Зрительный анализатор. Обонятельный анализатор. Вкусовой анализатор.
12. Определение понятий (здоровье, болезнь, физическое развитие)
13. Численность и состав населения. Плотность населения. Механическое и естественное движение населения.
14. Смертность населения и её причины.
15. Рождаемость и социальные причины её обуславливающие.
16. Заболеваемость населения и её основные показатели.
17. Принципы охраны здоровья населения и работающих
18. 10.Современные тенденции в состоянии здоровья населения России
19. Современные биологические угрозы.
20. Особенности инфекционных заболеваний. Противоэпидемические мероприятия
21. Биологические угрозы. Инфекционная заболеваемость. Эпидемии. Пандемии.
22. Понятие биологических опасностей, зона биологического заражения, очаг биологического поражения.
23. Мероприятия в очаге бактериологического поражения: карантин, обсервация, дезинфекция, дезинсекция, дератизация

Тема 4. Природные опасности, профилактика и меры защиты.

Вопросы для самоподготовки:

1. Классификация стихийных бедствий и природных катастроф.
2. Характеристика поражающих факторов чрезвычайных ситуаций природного характера. Основные способы защиты от ЧС природного характера.

3. ЧС геологического характера.
4. Землетрясения: основные понятия, признаки, подготовка, действия при землетрясении. Вулканизм: основные понятия, действия при извержении вулкана.
5. Оползень: понятие, действия при появлении признаков.
6. Сель: действия при селевом потоке.
7. Лавина: сущность, факторы, действия при сходе лавин.
8. ЧС гидрологического характера.
9. Наводнение: сущность, действия при наводнении.
10. Цунами: сущность, действия во время цунами. ЧС метеорологического характера.
11. Ураган: понятие, действия во время урагана.
12. Буря: понятие и виды.
13. Смерч: понятие, характеристика.
14. Природные пожары. Классификация. Профилактика и меры защиты.

Тема 5. Техносферные опасности. Взаимодействие человека со средой обитания.

Вопросы для самоподготовки:

1. Основные потоки в техносфере;
2. Техногенные опасности, их классификация
3. Воздействие на человека потоков жизненного пространства
4. Закон толерантности
5. Зависимость жизненного потенциала (y) от интенсивности воздействия фактора (x)
6. Аксиома о воздействии среды обитания на человека; аксиома о совокупном воздействии опасностей
7. Ситуации взаимодействия в системе «человек – среда обитания»
8. Химический фактор, физический фактор, его нормирование
9. Физические факторы: ЭМИ ионизирующего и неионизирующего характера, шум, вибрация. Нормирование физических факторов.

РАЗДЕЛ 2. «ОБЕСПЕЧЕНИЕ БЕЗОПАСНОСТИ ЖИЗНЕДЕЯТЕЛЬНОСТИ В СОЦИАЛЬНОЙ, ЭКОНОМИЧЕСКОЙ, ЭКОЛОГИЧЕСКОЙ СРЕДАХ

Цель: ознакомиться с процессом обеспечения безопасности жизнедеятельности в социальной, природной и технической средах в том числе в чрезвычайных ситуациях., а также методами его исследования.

Перечень изучаемых элементов содержания

Социальная безопасность как условие общественной безопасности в Российской Федерации. Современные подходы к понятию "Экономическая безопасность". Классификационная схема экономической безопасности как объекта исследования. Современные подходы к понятию "Экономическая безопасность". Экономическое обоснование концепции устойчивого развития как основы экономической безопасности

Система показателей экономической безопасности. Определяющие факторы развития современной мировой экономики. Национальные интересы в сфере реальной экономики как основа ее экономической безопасности. Алгоритм деятельности по учету укрупненных национальных интересов в сфере экономики. Основные причины затрудненности обеспечения роста экономики в нашей стране. Характеристика основных элементов недобросовестной конкуренции в постсоветской экономике России. Основные факторы, влияющие сегодня на состояние российской экономики. Цель Государственной стратегии экономической безопасности Российской Федерации в современных условиях. Алгоритм деятельности государства по обеспечению экономической безопасности в современных

условиях. Мероприятия, необходимые для создания экономической безопасности в современных условиях. Роль государства в системе регулирования экономической системы как основы экономической безопасности. Экологическая составляющая в системе жизнедеятельности личности, общества и государства. Модель устойчивого развития как составной части безопасности жизнедеятельности личности, общества и государства. Устойчивое функционирование экологической системы как обязательное условие ее безопасности. Основные объекты экологической безопасности. Характеристика угроз человеку в окружающей социоприродной и социотехнических средах безопасности. Типология экологических факторов, влияющих на безопасность жизнедеятельности. Антропогенное воздействие человека на природу как глобальная угроза безопасности жизнедеятельности. Сущность и содержание процесса влияния глобальных проблем человечества на обеспечение безопасности жизнедеятельности личности, общества и государства. Характер изменений окружающей среды и ожидаемые тенденции до 2030 года. Мировые источники опасности для России в экологической сфере. Особенности влияния экологических факторов на состояние здоровья населения. Система экологической безопасности в Российской Федерации. Система управления экологической безопасностью в России. Система экологического мониторинга. Экологическая безопасность в системе энергетического развития современной России. Информационная безопасность, как состояние защищенности личности, общества и государства от внутренних и внешних информационных угроз.

Тема 5 Трудовая деятельность как основа безопасности жизнедеятельности

Вопросы для самоподготовки:

1. Классификация условий труда.
2. Особенности современных условий труда (дистанционный).
3. Виды экономической деятельности с наибольшей долей рабочих мест с вредными условиями труда.
4. Индикаторы неблагоприятных условий труда (производственный травматизм, профессиональная заболеваемость). ПДК, ПДУ факторов рабочей зоны.
5. Мероприятия по защите работников от вредного воздействия производственных факторов.
6. Ведущие нормативно-правовые акты, направленные на защиту здоровья работников
7. Какие изменения физиологических функций происходит при воздействии высоких температур?
8. Какие изменения физиологических функций происходит при воздействии низких температур?
9. Перечислите основные мероприятия по профилактике переохлаждения.
10. Перечислите основные мероприятия по профилактике перегревания.
11. Какие профилактические меры используют при воздействии УФ-излучении?
12. Какие профилактические меры используют при воздействии лазерного излучения?
13. Перечислите основные мероприятия по профилактике действия ионизирующего излучения в производственных условиях.
14. Какие специфические изменения в организме вызывает действие шума?
15. Какие неспецифические изменения в организме вызывает действие шума?
16. Какие свойства пыли являются определяющими при воздействии на организм?
17. Перечислите основные виды действия пыли на организм.
18. Какие зрительные функции играют наиболее важную роль в трудовом процессе?

Тема 6. Социальная безопасность как условие общественной безопасности в Российской Федерации.

Вопросы для самоподготовки:

1. Методика анализа социальной безопасности как социального явления
2. Объект социальной безопасности: личность, ее жизненно важные права и свободы в социальной сфере жизнедеятельности общества
3. Характерные черты социальной безопасности в обществе
4. Система социальной безопасности государства
5. Роль гражданского общества в системе национальной безопасности
6. Основные виды общественной безопасности
7. Характеристика опасностей и чрезвычайных ситуаций социального характера
8. Роль и место Стратегии национальной безопасности в системе документов стратегического планирования Российской Федерации
9. Декриминализация российского общества как основа социальной безопасности в современной России
10. Структурно-логическая модель процесса социального обеспечения в Российской Федерации как механизма обеспечения социальной безопасности
11. Государственная система социального обеспечения в Российской Федерации
12. Сущность, структура, содержание социальной политики
13. Направления, необходимые для обеспечения социальной безопасности
14. Организация процесса оказания первой помощи пострадавшим в чрезвычайных ситуациях социального характера
15. Социальная профилактика, как важнейший механизм социальной безопасности

Тема 7. Экономическая безопасность как фундамент устойчивого развития современной России.

Вопросы для самоподготовки

1. Современные подходы к понятию "Экономическая безопасность"
2. Классификационная схема экономической безопасности как объекта исследования
3. Современные подходы к понятию "Экономическая безопасность"
4. Экономическое обоснование концепции устойчивого развития как основы экономической безопасности
5. Система показателей экономической безопасности
6. Определяющие факторы развития современной мировой экономики
7. Национальные интересы в сфере реальной экономики как основа ее экономической безопасности
8. Алгоритм деятельности по учету укрупненных национальных интересов в сфере экономики
9. Основные причины затрудненности обеспечения роста экономики в нашей стране
10. Характеристика основных элементов недобросовестной конкуренции в постсоветской экономике России.
11. Основные факторы, влияющие сегодня на состояние российской экономики
12. Цель Государственной стратегии экономической безопасности Российской Федерации в современных условиях
13. Алгоритм деятельности государства по обеспечению экономической безопасности в современных условиях
14. Мероприятия, необходимые для создания экономической безопасности в современных условиях
15. Роль государства в системе регулирования экономической системы как основы экономической безопасности

Тема 8. Экологическая безопасность в системе энергетического развития современной России.

Вопросы для самоподготовки:

1. Экологическая составляющая в системе жизнедеятельности личности, общества и государства
2. Модель устойчивого развития как составной части безопасности жизнедеятельности личности, общества и государства
3. Устойчивое функционирование экологической системы как обязательное условие ее безопасности
4. Основные объекты экологической безопасности
5. Характеристика угроз человеку в окружающей социоприродной и социотехнических средах безопасности
6. Типология экологических факторов, влияющих на безопасность жизнедеятельности
7. Антропогенное воздействие человека на природу как глобальная угроза безопасности жизнедеятельности
8. Сущность и содержание процесса влияния глобальных проблем человечества на обеспечение безопасности жизнедеятельности личности, общества и государства.
9. Характер изменений окружающей среды и ожидаемые тенденции до 2030 года
10. Мировые источники опасности для России в экологической сфере
11. Особенности влияния экологических факторов на состояние здоровья населения
12. Система экологической безопасности в Российской Федерации
13. Система управления экологической безопасностью в России
14. Система экологического мониторинга
15. Организация процесса оказания первой помощи пострадавшим в чрезвычайных ситуациях природного характера

ПРАКТИЧЕСКОЕ ЗАДАНИЕ К РАЗДЕЛУ 1

Форма практического задания: реферат

1. Характеристика угроз человеку в современном мире
2. Место безопасности в системе потребностей человека
3. Классификация рисков
4. Классификация угрожающих факторов
5. Основные звенья механизма обеспечения безопасности
6. Основные методы обеспечения безопасности в современной России
7. Основные угрозы духовной безопасности личности
8. Основные принципы координационной деятельности ЦНС
9. Нейрон, как структурная и функциональная единица ЦНС.
10. Рефлекторный принцип регуляции
11. Вклад И.П. Павлова и И.М. Сеченова в учение о ВНД.
12. Система показателей экономической безопасности
13. Численность и состав населения. Плотность населения. Механическое и естественное движение населения.
14. Смертность населения и её причины.
15. Проблема долголетия.
16. Рождаемость и социальные причины её обуславливающие.
17. Заболеваемость населения и её основные показатели.
18. Физическое развитие населения.
19. принципы охраны здоровья населения и работающих
20. Показатели, характеризующие здоровье населения
21. Современные тенденции в состоянии здоровья населения России
22. Социальные и техногенные факторы
23. Современные биологические угрозы.
24. Особенности инфекционных заболеваний.

25. Противоэпидемические мероприятия
26. Политика и основы законодательства в области охраны здоровья.
27. Биологические угрозы. Инфекционная заболеваемость. Эпидемии. Пандемии.
28. Характерные признаки биологических чрезвычайных ситуаций.
29. Понятие биологических опасностей, зона биологического заражения, очаг биологического поражения.
30. Опасные и особо опасные заболевания человека: эпидемия, пандемия, восприимчивость человека к инфекции.
31. Мероприятия в очаге бактериологического поражения: карантин, обсервация, дезинфекция, дезинсекция, дератизация.
32. Классификация стихийных бедствий и природных катастроф.
33. Характеристика поражающих факторов чрезвычайных ситуаций природного характера. Основные способы защиты от ЧС природного характера.
34. Землетрясения: основные понятия, признаки, подготовка, действия при землетрясении. Вулканизм: основные понятия, действия при извержении вулкана.
35. Оползень: понятие, действия при появлении признаков.
36. Сель: действия при селевом потоке.
37. Лавина: сущность, факторы, действия при сходе лавин.
38. Наводнение: сущность, действия при наводнении.
39. Цунами: сущность, действия во время цунами. ЧС метеорологического характера.
40. Ураган: понятие, действия во время урагана.
41. Буря: понятие и виды. Профилактика и меры защиты.
42. Смерч: понятие, характеристика. Профилактика и меры защиты.
43. Природные пожары. Классификация. Профилактика и меры защиты.
44. Техногенные опасности, их классификация
45. Основные потоки в техносфере. Воздействие на человека потоков жизненного пространства.
46. Зависимость жизненного потенциала (у) от интенсивности воздействия фактора (х)
47. Ситуации взаимодействия в системе «человек – среда обитания»
48. Химический фактор, физический фактор, его нормирование
49. Физические факторы: ЭМИ ионизирующего и неионизирующего характера, шум, вибрация. Нормирование физических факторов.

Реферат – это обзор точек зрения различных авторов по рассматриваемой теме (проблеме).

При подготовке реферата следует придерживаться следующей структуры:

1. Оглавление

2. Введение. Во введении дать обоснование выбора темы, раскрыть проблематику выбранной темы (объем 1–2 с).

3. Основная часть. Привести и аргументировать основные тезисы каждого произведения. Провести их сопоставление. Высказать собственную точку зрения и обосновать ее (объем 5–7 с).

4. Заключение. Сделать общие выводы по проблеме, заявленной в реферате (объем 1–2 с).

5. Список реферируемой литературы. Привести исходные данные реферируемых произведений (автор(ы), название, где опубликован, в каком году).

РУБЕЖНЫЙ КОНТРОЛЬ К РАЗДЕЛУ 1: форма рубежного контроля – компьютерное тестирование или иная форма рубежного контроля по усмотрению преподавателя – указать какая.

Тесты:

1. Общественное здоровье и здравоохранение - это:

- А) гигиеническая наука
- Б) клиническая наука
- В) интегративная наука
- Г) общественная наука

2. Факторами, оказывающими влияние на здоровье населения, являются:

- А) генетические
- Б) природно-климатические
- В) уровень и образ жизни населения
- Г) уровень, качество и доступность медицинской помощи
- д) все вышеперечисленное

3. В соответствии с понятием «здоровья», данным ВОЗ в 1948 году, здоровье это:

- А) функциональное состояние организма, обеспечивающее продолжительность жизни, физическую и умственную работоспособность, самочувствие и функцию воспроизводства здорового потомства
- Б) процесс поддержания динамического равновесия внутри каждой системы (орган, личность, социальная группа, общество)
- В) состояние полного физического, психического и социального благополучия при отсутствии болезни или немоци
- Г) состояние полного физического, психического и социального благополучия при отсутствии болезни или немоци, включая способность вести социально и экономически продуктивную жизнь
- Д) функциональное состояние организма, обеспечивающее физическую и умственную работоспособность и способность к воспроизводству потомства

4. Самый высокий показатель ожидаемой продолжительности жизни в XXI веке отмечается:

- А) США
- Б) Франции
- Г) Финляндии
- Д) Китае

5. В структуре смертности населения экономически развитых стран ведущее

- А) инфекционные и паразитарные заболевания болезни системы пищеварения, психические заболевания
- Б) болезни системы кровообращения; новообразования; травмы и отравления
- В) новообразования; травмы; болезни органов дыхания
- Г) травмы и отравления, болезни системы кровообращения, психические заболевания
- Д) новообразования, болезни системы кровообращения, психические заболевания

6. Гомеостаз обеспечивается:

- А) гормональными механизмами
- Б) нейрогуморальными механизмами
- В) барьерными и выделительными механизмами
- Г) всеми механизмами, перечисленными выше

7. К наружным анализаторам относятся:

- А) зрение
- Б) давление
- В) специальные анализаторы
- Г) слуховые анализаторы

8. К внутренним анализаторам относятся:

- А) специальные
- Б) обонятельные
- В) болевой

Г) зрение

9. При помощи слухового анализатора человек воспринимает:

- А) до 20% информации
- Б) до 10% информации
- В) до 50% информации
- Г) до 30% информации

10. Возможность воспринимать форму, размер и яркость рассматриваемого предмета свойственна:

- А) специальному анализатору
- Б) анализатору зрения
- В) анализатору слуха
- Г) анализатору обонянию

11. Анализатор обоняния предназначен:

- А) для восприятия человеком любых запахов
- Б) для способности устанавливать места нахождения источника звука
- В) способность быть готовым к восприятию информации в любое время
- Г) контрастная чувствительность

12. К психическим процессам относятся:

- А) память и воображение, моральные качества
- Б) характер, темперамент, память
- В) память, воображение, мышление+
- Г) резкость, грубость, рассеянность

13. К психическим свойствам личности относятся:

- А) характер, темперамент, моральные качества
- Б) память, воображение, мышление
- В) рассеянность, резкость, грубость
- Г) характер, память, мышление

14 В содержательном плане понятие «опасность» — это:

- А) угроза совершения какого-либо опасного действия;
- Б) состояние социальной системы, находящейся в неустойчивом состоянии;
- В) вполне осознаваемая, но не фатальная вероятность нанесения вреда кому-либо, чему-либо, определяемая наличием объективных и субъективных факторов, обладающих поражающими свойствами;
- Г) риск в стадии реализации.

15 В содержательном плане понятие «вызов» — это:

- А) состояние социальной системы, находящейся в неустойчивом состоянии;
- Б) совокупность обстоятельств, не обязательно конкретно угрожающего характера, но безусловно, требующих реагировать на них;
- В) угроза совершения какого-либо опасного действия;
- Г) риск в стадии реализации

16. К биологическим источникам загрязнения гидросферы относятся:

- А) органические микроорганизмы, вызывающие брожение воды+
- Б) микроорганизмы, изменяющие химический состав воды
- В) микроорганизмы, изменяющие прозрачность воды
- Г) пыль, дым, газы

17. К химическим источникам загрязнения гидросферы относятся:

- А) предприятия пищевой, медико-биологической промышленности
- Б) нефтепродукты, тяжелые металлы
- В) сброс из выработок, шахт, карьеров
- Г) пыль, дым, газы

18. Какие предприятия наиболее опасны при загрязнении почвенного покрова?

- А) предприятия пищевой промышленности
- Б) предприятия медико-биологической промышленности

В) предприятия цветной и чёрной металлургии

Г) предприятия бумажной промышленности

19. Радиус загрязнения предприятий цветной и чёрной металлургии:

А) до 50 км.

Б) до 100 км.

В) до 10 км.

Г) до 30 км.

5. Радиус загрязнения выбросов мусоросжигающих заводов и выбросов ТЭУ:

А) до 50 км.

Б) до 5 км.

В) до 100 км.

Г) до 20 км.

20. Неожиданное освобождение потенциальной энергии земных недр, которая принимает форму ударных волн?

А) землетрясение

Б) оползни

В) ураган

Г) смерч

21. Из скольких баллов состоит шкала измерения силы землетрясения:

А) 9

Б) 10

В) 12

Г) 5

22. Землетрясения во сколько баллов не представляет особой опасности?

А) 7

Б) 1-6

В) 8

Г) 9

23. Смещение вниз под действием силы тяжести больших грунтовых масс, которые формируют склоны, реки, горы, озёра – это?

А) оползни+

Б) землетрясения

В) схождения снежных лавин

Г) смерч

24. Оползни могут привести и:

А) появление трещин в грунте

Б) горным обвалом

В) изменению уровня грунтовых вод

Г) повреждение трубопроводов, линий электропередач

25. К опасностям литосфере относятся:

А) ураган

Б) смерч

В) землетрясение

Г) наводнение

12. Ураган относится к опасностям в:

А) литосфере

Б) атмосфере

В) не относится к опасностям

Г) гидросфере

26. Циклон, в центре, котором очень низкое давление, а ветер имеет большую скорость и разрушающую силу – это:

А) ураган

Б) схождение снежных лавин

- В) смерч
Г) оползни
- 27. Из скольких баллов состоит шкала измерения силы урагана?**
А) 9
Б) 7
В) 12
Г) 10
- 28. При скольких баллах ураган не предоставляет особой опасности?**
А) 1-6
Б) 7
В) 9
Г) 10
- 29. Что относится к опасностям в гидросфере?**
А) сильные заносы и метели
Б) наводнения
В) схождения снежных лавин
Г) оползни
- 30. Область пониженного давления в атмосфере – это:**
+ А) Циклон
Б) Антициклон
В) Торнадо
- 31. Выходить из зоны химического заражения следует:**
А) По направлению ветра
Б) Навстречу потоку ветра
+ В) Перпендикулярно направлению ветра
- 32. Опасные экстремальные условия труда характеризуются**
А) уровнем загрязнения на рабочем месте
Б) количеством рисков потенциальной опасности
+ В) уровнем производственных факторов, создающих угрозу для жизни

ПРАКТИЧЕСКОЕ ЗАДАНИЕ К РАЗДЕЛУ 2

Форма практического задания: реферат

Перечень тем рефератов по дисциплине «Безопасность жизнедеятельности» к Разделу 2:

1. Система социальной безопасности государства
2. Роль гражданского общества в системе национальной безопасности
3. Основные виды общественной безопасности
4. Характеристика опасностей и чрезвычайных ситуаций социального характера
5. Угрозы социальной безопасности
6. Основные проблемы внутренней безопасности Российской Федерации в современных условиях
7. Экологическая составляющая в системе жизнедеятельности личности, общества и государства
8. Устойчивое функционирование экологической системы как обязательное условие ее безопасности
9. Типология экологических факторов, влияющих на безопасность жизнедеятельности
10. Антропогенное воздействие человека на природу как глобальная угроза безопасности жизнедеятельности

11. Сущность и содержание процесса влияния глобальных проблем человечества на обеспечение безопасности жизнедеятельности личности, общества и государства.
12. Характер изменений окружающей среды и ожидаемые тенденции до 2030 года
13. Мировые источники опасности для России в экологической сфере
14. Особенности влияния экологических факторов на состояние здоровья населения
15. Система экологической безопасности в Российской Федерации
16. Система управления экологической безопасностью в России
17. Система экологического мониторинга
18. Доктрина информационной безопасности Российской Федерации;
19. Источники угроз информационной безопасности Российской Федерации, характеризующиеся как внешние
20. Основные направления и методы обеспечения информационной безопасности в области государственной и общественной безопасности
21. Модель энергетической безопасности как составной части национальной безопасности
22. Единая государственная система предупреждения и ликвидации чрезвычайных ситуаций
23. Физиологические функции и воздействие на них высоких и низких температур.
24. Основные мероприятия по профилактике переохлаждения, перегревания.
25. УФ-излучения. Профилактические меры при воздействии УФ-излучения?
26. Лазерное излучение. Профилактические меры при воздействии лазерного излучения.
27. Ионизирующие излучения. Основные мероприятия по профилактике действия ионизирующего излучения в производственных условиях.
28. Шум. Специфическое и неспецифическое воздействие шума на организм человека.
29. Пыль. Свойства пыли. Основные виды действия пыли на организм.
30. Зрительные функции. Важную роль зрительной функции в трудовом процессе.
31. Определяющие факторы развития современной мировой экономики
32. Национальные интересы в сфере реальной экономики как основа ее экономической безопасности
33. Цель Государственной стратегии экономической безопасности Российской Федерации в современных условиях
34. Роль государства в системе регулирования экономической системы как основы экономической безопасности

Реферат – это обзор точек зрения различных авторов по рассматриваемой теме (проблеме).

При подготовке реферата следует придерживаться следующей структуры:

1. Оглавление

2. Введение. Во введении дать обоснование выбора темы, раскрыть проблематику выбранной темы (объем 1–2 с).

3. Основная часть. Привести и аргументировать основные тезисы каждого произведения. Провести их сопоставление. Высказать собственную точку зрения и обосновать ее (объем 5–7 с).

4. Заключение. Сделать общие выводы по проблеме, заявленной в реферате (объем 1–2 с).

5. Список реферируемой литературы. Привести исходные данные реферируемых произведений (автор(ы), название, где опубликован, в каком году).

РУБЕЖНЫЙ КОНТРОЛЬ К РАЗДЕЛУ 2: форма рубежного контроля – компьютерное тестирование или иная форма рубежного контроля по усмотрению преподавателя – указать какая.

Тесты:

1. Что такое совместимость факторов способных оказывать прямое или косвенное воздействие на деятельность человека, его здоровье и потомство?

- А) деятельность
- Б) жизнедеятельность
- В) безопасность
- Г) среда жизнедеятельности

2. Работоспособность характеризуется:

- А) количеством выполнения работы
- Б) количеством выполняемой работы
- В) количеством и качеством выполняемой работы
- Г) количеством и качеством выполняемой работы за определённое время+

3. Сколько фаз работоспособности существует?

- А) 3
- Б) 2
- В) 1
- Г) 4

4. Первая фаза работоспособности:

- А) высокой работоспособности
- Б) утомление
- В) вработывания
- Г) средней работоспособности

5. Какой фазы работоспособности не существует?

- А) утомление
- Б) высокой работоспособности
- В) средней работоспособности
- Г) вработывание

6. Переохлаждение организма может быть вызвано:

- А) повышения температуры
- Б) понижением влажности
- В) при уменьшении теплоотдачи
- Г) при понижении температуры и увеличении влажности

7. Что соответствует понятию «Охрана труда» (ТК РФ Статья 209)?

- А) Охрана труда - система сохранения жизни и здоровья работников в процессе трудовой деятельности, включающая в себя правовые, социально-экономические, организационно-технические, санитарно-гигиенические, лечебно-профилактические, реабилитационные и иные мероприятия.
- Б) Охрана труда — система сохранения жизни и здоровья работников в производственной деятельности с применением организационных и технических средства.
- В) Охрана труда — комплекс мер по сохранению жизни и здоровья работников в процессе трудовой деятельности.
- Г) Охрана труда — организационные и технические средства, используемые для предотвращения или уменьшения воздействия на работников вредных и (или) опасных производственных факторов, а также для защиты от загрязнения.

8. Основные направления государственной политики в области охраны труда (ТК РФ Статья 210):

- А) Обеспечение приоритета сохранения жизни и здоровья работников.
- Б) Координация деятельности в области охраны труда, охраны окружающей среды и других видов экономической и социальной деятельности.
- В) Государственное управление охраной труда, государственный надзор и контроль за соблюдением государственных нормативных требований охраны труда.
- Г) Все ответы верны.

9. Что необходимо сделать в первую очередь при поражении человека электрическим током?

- А) Освободить пострадавшего от действия электрического тока
- Б) Приступить к реанимации пострадавшего
- В) Оттащить пострадавшего за одежду не менее чем на 8 метров от места касания проводом земли или от оборудования, находящегося под напряжением
- Г) Позвонить в скорую помощь

10. Что является целями трудового законодательства РФ (ТК РФ Статья 1)?

- А) Установление государственных гарантий трудовых прав и свобод граждан, создание благоприятных условий труда, защита прав и интересов работников и работодателей.
- Б) Установление государственных гарантий трудовых прав и свобод граждан, создание благоприятных условий труда, защита прав и интересов работников и государства.
- В) Установление государственных гарантий трудовых прав и свобод граждан, создание благоприятных условий труда, защита прав и интересов работодателей и государства.
- Г) Установление государственных гарантий трудовых прав и свобод граждан, создание благоприятных условий труда, защита интересов общества.

11. Какие из указанных требований по обеспечению безопасности рабочего места относятся к обязанностям работодателя (ТК РФ Статья 212)?

- А) Обеспечение безопасности работников при эксплуатации зданий, сооружений, оборудования, осуществлении технологических процессов, а также применяемых в производстве инструментов, сырья и материалов.
- Б) Организация контроля за состоянием условий труда на рабочих местах, а также за правильностью применения работниками средств индивидуальной и коллективной защиты.
- В) Проведение аттестации рабочих мест по условиям труда.
- Г) Все перечисленные требования.

12. Какие обязанности в области охраны труда возлагаются на работника (ТК РФ Статья 214)?

- А) Соблюдать требования охраны труда, правильно применять средства индивидуальной и коллективной защиты, немедленно извещать своего непосредственного или вышестоящего руководителя о любой ситуации, угрожающей жизни и здоровью людей, или об ухудшении состояния своего здоровья, в том числе о проявлении признаков острого профессионального заболевания (отравления).
- Б) Соблюдать требования охраны труда, правильно применять средства индивидуальной и коллективной защиты, немедленно извещать своего непосредственного или вышестоящего руководителя о любой ситуации, угрожающей жизни и здоровью людей, о каждом несчастном случае, происшедшем на производстве, или об ухудшении состояния своего здоровья, в том числе о проявлении признаков острого профессионального заболевания (отравления); проходить обязательные медицинские осмотры (обследования).
- В) Соблюдать требования охраны труда; правильно применять средства индивидуальной и коллективной защиты; немедленно извещать своего непосредственного или вышестоящего руководителя о любой угрожающей жизни и здоровью людей ситуации, о каждом производственном несчастном случае, об ухудшении состояния своего здоровья, включая признаки профессионального заболевания (отравления); проходить обязательные для него медицинские осмотры; проходить обучение безопасным методам и приемам выполнения работ, оказанию первой помощи при несчастных случаях на производстве, инструктаж по охране труда, и стажировку на рабочем месте, проверку знаний требований охраны труда

13. Какую помощь оказывают в случаях обморока (головокружение, тошнота, стеснение в груди, недостаток воздуха, потемнение в глазах)?

- А) Пострадавшего следует уложить, опустив голову и приподняв ноги, дать выпить холодной воды и нюхать ватку, смоченную нашатырным спиртом
- Б) Если нет пульса на сонной артерии – приподнять ноги, освободить шею и грудь от стесняющей одежды.
- В) Если в течение 2 минут сознание не появилось – повернуть пострадавшего на живот и приложить холод к голове.
- Г) При голодных обмороках накормить пострадавшего.

14. Как оказать первую помощь при артериальном кровотечении у пострадавшего? (МИ по ПП)

- А) Наложить давящую повязку.
- Б) Наложить жгут выше места повреждения
- В) Наложить согревающий компресс, обеспечить покой.

15. Что понимается под вредным производственным фактором (ТК РФ Статья 209)?

- А) Фактор среды и трудового процесса, воздействие которого на работника может вызывать профессиональное заболевание или другое нарушение состояния здоровья, повреждение здоровья потомства
- Б) Фактор среды и трудового процесса, который может быть причиной острого заболевания или внезапного резкого ухудшения здоровья, смерти
- В) Фактор среды и трудового процесса, воздействие которого на работника может привести его к травме
- Г) Производственный фактор, воздействие которого на работника может привести к его заболеванию

16. Что понимается под опасным производственным фактором (ТК РФ Статья 209)?

- А) Фактор среды и трудового процесса, воздействие которого на работника может вызывать профессиональное заболевание или другое нарушение состояния здоровья, повреждение здоровья потомства.
- Б) Фактор среды и трудового процесса, который может быть причиной острого заболевания или внезапного резкого ухудшения здоровья, смерти.
- 3) Фактор среды и трудового процесса, воздействие которого на работника может привести его к травме.
- В) Производственный фактор, воздействие которого на работника может привести к его травме

17. Условия труда (ТК РФ Статья 209):

- А) Совокупность факторов производственной среды и трудового процесса, оказывающих влияние на работоспособность и здоровье работника
- Б) Производственный фактор, воздействие которого на работника может привести его к заболеванию;
- В) Производственный фактор, воздействие которого на работника может привести его к травме;
- Г) Все ответы верны.

18. Как условно подразделяются условия труда по степени вредности и опасности, исходя из степени отклонения фактических уровней факторов рабочей среды и трудового процесса от гигиенических нормативов (Р 2.2.2006-05 п.4.2)?

- А) Оптимальные, допустимые, вредные и опасные
- В) Нормальные, оптимальные, вредные и опасные.
- Г) Нормальные, допустимые, вредные и экстремальные.

19. Экологическая безопасность понимается как

- А) угроза совершения какого-либо опасного действия;
- Б) угроза совершения какого-либо опасного действия;
- В) совокупность условий и факторов, вызывающих нарушение нормального функционирования и развития какой-либо системы;
- Г) состояние защищенности жизненно важных интересов личности, общества, природы и государства от реальных и потенциальных угроз, создаваемых антропогенным или естественным воздействием на окружающую среду

20. Мерой экологической безопасности является уровень

- А) экологического риска;
- Б) рождаемости населения;
- В) заболеваемости населения;
- Г) смертности населения.

21. Система экологической безопасности характеризуется как:

- А) мобильность.
 Б) иерархия социальная;
 В) совокупность законодательных, технических, медицинских и биологических мероприятий, направленных на поддержание равновесия между биосферой и антропогенными, а также естественными внешними нагрузками
 Г) всё вышеперечисленное

РАЗДЕЛ 4. ФОНД ОЦЕНОЧНЫХ СРЕДСТВ ДЛЯ ПРОВЕДЕНИЯ ПРОМЕЖУТОЧНОЙ АТТЕСТАЦИИ ОБУЧАЮЩИХСЯ ПО ДИСЦИПЛИНЕ (МОДУЛЮ)

4.1. Форма промежуточной аттестации обучающегося по дисциплине (модулю)

Контрольным мероприятием промежуточной аттестации обучающихся по учебной дисциплине (модулю) является **зачет**, который проводится в **устной / письменной** форме.

4.2. Перечень компетенций с указанием этапов их формирования в процессе освоения образовательной программы

Код компетенции	Содержание компетенции (части компетенции)	Результаты обучения	Этапы формирования компетенций в процессе освоения образовательной программы
УК-8	Способен создавать и поддерживать в повседневной жизни и в профессиональной деятельности безопасные условия жизнедеятельности для сохранения природной среды, обеспечения устойчивого развития общества, в том числе при угрозе и возникновении чрезвычайных ситуаций и военных конфликтов	Знать: причины, признаки и последствия опасностей, способы защиты от чрезвычайных ситуаций и военных конфликтов; основы безопасности жизнедеятельности, телефоны служб спасения	Этап формирования знаний
		Уметь: выявлять признаки, причины и условия возникновения чрезвычайных ситуаций и военных конфликтов; оценивать вероятность возникновения потенциальной опасности для обучающегося и принимать меры по ее предупреждению в условиях образовательного учреждения; оказывать первую помощь в чрезвычайных ситуациях	Этап формирования умений
		Владеть: методами прогнозирования возникновения опасных или чрезвычайных ситуаций и военных конфликтов; навыками поддержания безопасных условий жизнедеятельности	Этап формирования навыков и получения опыта

4.3 Описание показателей и критериев оценивания компетенций на различных этапах их формирования, описание шкал оценивания

	Этапы	Показатель	Критерии и шкалы оценивания
--	-------	------------	-----------------------------

	формирования компетенций	оценивания компетенции	
УК-8,	Этап формирования знаний.	Теоретический блок вопросов. Уровень освоения программного материала, логика и грамотность изложения, умение самостоятельно обобщать и излагать материал	1) обучающийся глубоко и прочно освоил программный материал, исчерпывающе, последовательно, грамотно и логически стройно его излагает, тесно увязывает с задачами и будущей деятельностью, не затрудняется с ответом при видоизменении задания, умеет самостоятельно обобщать и излагать материал, не допуская ошибок: (9-10] баллов; 2) обучающийся твердо знает программный материал, грамотно и по существу излагает его, не допуская существенных неточностей в ответе на вопрос, может правильно применять теоретические положения: [8-9) баллов; 3) обучающийся освоил основной материал, но не знает отдельных деталей, допускает неточности, недостаточно правильные формулировки, нарушает последовательность в изложении программного материала: (6-8) баллов; 4) обучающийся не знает значительной части программного материала, допускает существенные ошибки: [0-6] баллов.
УК-8	Этап формирования умений	Аналитическое задание (<i>задачи, ситуационные задания, кейсы, проблемные ситуации и т.д.</i>) Практическое применение теоретических положений применительно к профессиональным задачам, обоснование принятых решений	1) свободно справляется с задачами и практическими заданиями, правильно обосновывает принятые решения, задание выполнено верно, даны ясные аналитические выводы к решению задания, подкрепленные теорией: (9-10] баллов; 2) владеет необходимыми умениями и навыками при выполнении практических заданий, задание выполнено верно, отмечается хорошее развитие аргумента, однако отмечены погрешности в ответе, скорректированные при собеседовании: [8-9) баллов; 3) испытывает затруднения в выполнении практических заданий, задание выполнено с ошибками, отсутствуют логические выводы и заключения к решению: (6-8) баллов; 4) практические задания, задачи выполняет с большими затруднениями или задание не выполнено вообще, или задание выполнено не до конца, нет четких выводов и заключений по решению задания, сделаны неверные выводы по решению задания: [0-6] баллов.
УК-8	Этап формирования навыков и получения опыта.	Аналитическое задание (<i>задачи, ситуационные задания, кейсы, проблемные ситуации и т.д.</i>) Решение практических заданий и задач, владение навыками и умениями при выполнении практических заданий, самостоятельность,	

4.4 Типовые контрольные задания или иные материалы, необходимые для оценки знаний, умений, навыков и (или) опыта деятельности, характеризующих этапы формирования компетенций в процессе освоения образовательной программы

Примерные вопросы для проведения промежуточной аттестации обучающихся по дисциплине (модулю)

Теоретический блок вопросов:

1. Характеристика угроз человеку в древнем мире
2. Характеристика угроз человеку в современном мире
3. Место безопасности в системе потребностей человека
4. Классификация рисков
5. Классификация угрожающих факторов
6. Классификация опасностей
7. Классификация угроз
8. Основные структурные элементы безопасности
9. Основные звенья механизма обеспечения безопасности
10. Основные методы обеспечения безопасности в современной России
11. Структурно-содержательные компоненты категории «Жизнедеятельность»
12. Сущность, структура и содержание процесса обеспечения безопасности жизнедеятельности
13. Основные принципы координационной деятельности ЦНС
14. Нейрон, как структурная и функциональная единица ЦНС.
15. Рефлекторный принцип регуляции
16. Вклад И.П.Павлова и И.М.Сеченова в учение о ВНД.
17. Условные и безусловные рефлексы. Их особенности.
18. Нервные центры. Их общие свойства.
19. Типы высшей нервной деятельности. Их физиологическая основа.
20. Память. Сознание. Мышление.
21. Общая физиология сенсорных систем.
22. Вестибулярный анализатор.
23. Слуховой анализатор. Зрительный анализатор. Обонятельный анализатор. Вкусовой анализатор.
24. Определение понятий (здоровье, болезнь, физическое развитие)
25. Численность и состав населения. Плотность населения. Механическое и естественное движение населения.
26. Смертность населения и её причины.
27. Рождаемость и социальные причины её обуславливающие.
28. Заболеваемость населения и её основные показатели.
29. Принципы охраны здоровья населения и работающих
30. 10.Современные тенденции в состоянии здоровья населения России
31. Современные биологические угрозы.
32. Особенности инфекционных заболеваний. Противозидемические мероприятия
33. Биологические угрозы. Инфекционная заболеваемость. Эпидемии. Пандемии.
34. Понятие биологических опасностей, зона биологического заражения, очаг биологического поражения.
35. Мероприятия в очаге бактериологического поражения: карантин, обсервация, дезинфекция, дезинсекция, дератизация
36. Классификация стихийных бедствий и природных катастроф.

37. Характеристика поражающих факторов чрезвычайных ситуаций природного характера. Основные способы защиты от ЧС природного характера.
38. ЧС геологического характера.
39. Землетрясения: основные понятия, признаки, подготовка, действия при землетрясении. Вулканизм: основные понятия, действия при извержении вулкана.
40. Оползень: понятие, действия при появлении признаков.
41. Сель: действия при селевом потоке.
42. Лавина: сущность, факторы, действия при сходе лавин.
43. ЧС гидрологического характера.
44. Наводнение: сущность, действия при наводнении.
45. Цунами: сущность, действия во время цунами. ЧС метеорологического характера.
46. Ураган: понятие, действия во время урагана.
47. Буря: понятие и виды.
48. Смерч: понятие, характеристика.
49. Природные пожары. Классификация. Профилактика и меры защиты.
50. Основные потоки в техносфере;
51. Техногенные опасности, их классификация
52. Воздействие на человека потоков жизненного пространства
53. Закон толерантности
54. Зависимость жизненного потенциала (y) от интенсивности воздействия фактора (x)
55. Аксиома о воздействии среды обитания на человека; аксиома о совокупном воздействии опасностей
56. Ситуации взаимодействия в системе «человек – среда обитания»
57. Химический фактор, физический фактор, его нормирование
58. Физические факторы: ЭМИ ионизирующего и неионизирующего характера, шум, вибрация. Нормирование физических факторов.
59. Классификация условий труда.
60. Особенности современных условий труда (дистанционный).
61. Виды экономической деятельности с наибольшей долей рабочих мест с вредными условиями труда.
62. Индикаторы неблагоприятных условий труда (производственный травматизм, профессиональная заболеваемость). ПДК, ПДУ факторов рабочей зоны.
63. Мероприятия по защите работников от вредного воздействия производственных факторов.
64. Ведущие нормативно-правовые акты, направленные на защиту здоровья работников
65. Какие изменения физиологических функций происходит при воздействии высоких температур?
66. Какие изменения физиологических функций происходит при воздействии низких температур?
67. Перечислите основные мероприятия по профилактике переохлаждения.
68. Перечислите основные мероприятия по профилактике перегревания.
69. Какие профилактические меры используют при воздействии УФ-излучении
70. Методика анализа социальной безопасности как социального явления
71. Объект социальной безопасности: личность, ее жизненно важные права и свободы в социальной сфере жизнедеятельности общества
72. Характерные черты социальной безопасности в обществе
73. Система социальной безопасности государства
74. Роль гражданского общества в системе национальной безопасности
75. Основные виды общественной безопасности
76. Характеристика опасностей и чрезвычайных ситуаций социального характера
77. Современные подходы к понятию "Экономическая безопасность"
78. Классификационная схема экономической безопасности как объекта исследования
79. Современные подходы к понятию "Экономическая безопасность"

80. Экономическое обоснование концепции устойчивого развития как основы экономической безопасности
81. Система показателей экономической безопасности
82. Определяющие факторы развития современной мировой экономики
83. Национальные интересы в сфере реальной экономики как основа ее экономической безопасности
84. Экологическая составляющая в системе жизнедеятельности личности, общества и государства
85. Модель устойчивого развития как составной части безопасности жизнедеятельности личности, общества и государства
86. Устойчивое функционирование экологической системы как обязательное условие ее безопасности
87. Основные объекты экологической безопасности
88. Характеристика угроз человеку в окружающей социоприродной и социотехнических средах безопасности

Аналитическое задания к зачету

1. Проанализируйте мероприятия Правительства Российской Федерации по решению проблем безопасности и оцените их достоинства и недостатки. Что необходимо сделать для их решения?
2. Охарактеризуйте основные проблемы безопасности жизнедеятельности. Что необходимо сделать в современных условиях для их решения?
3. Раскройте характерные черты научного исследования. Дайте рекомендации по решению проблем научного исследования в области безопасности жизнедеятельности
4. Проанализируйте качество информационной безопасности, их содержание и разработайте пути их решения.
5. Раскройте общую характеристику методов исследования вопросов безопасности жизнедеятельности. Разработайте предложения по их оптимизации
6. Охарактеризуйте методы сбора и обработки информации в вопросах безопасности жизнедеятельности. Что необходимо сделать для их оптимизации?
7. Охарактеризуйте особенности научного исследования социотехнического взаимодействия в безопасности жизнедеятельности. Что необходимо сделать для их улучшения?
8. Проанализируйте состояние окружающей социоприродной среды по месту Вашего проживания и разработайте предложения по ее улучшению
9. Охарактеризуйте качество жизни и качество окружающей социоприродной среды. Проанализируйте их взаимосвязь и назовите условия для их оптимизации.
10. Охрана окружающей среды как основная функция государства. Осуществите анализ деятельности Российской Федерации в данной сфере в 21 веке.
11. Осуществите анализ выполнения в Российской Федерации положений Концепции перехода Российской Федерации к устойчивому развитию. Что необходимо сделать для ее реализации?
12. Осуществите анализ Концепции долгосрочного социально-экономического развития Российской Федерации на период до 2020 года. Разработайте предложения по ее оптимизации.
13. Охарактеризуйте Стратегию национальной безопасности Российской Федерации 2015 года и дайте рекомендации по ее решению.
14. Проанализируйте "Основы государственной политики в области экологического развития Российской Федерации на период до 2030 года». Назовите условия их оптимального решения.
15. Проанализируйте содержание Экологической Доктрины Российской Федерации и разработайте предложения по ее реализации

16. Осуществите анализ московского региона в вопросах безопасности и дайте рекомендации по ее улучшению.
17. Проанализируйте взаимоотношения человеческого организма и социотехнической среды его обитания. Что необходимо сделать для их оптимального сосуществования?
18. Проанализируйте влияние социоприродных факторов на организм человека и разработайте предложения по ее реализации
19. Охарактеризуйте принципы рационального использования природных ресурсов и охраны природы и проанализируйте их реализацию в Российской Федерации в современных условиях
20. Проанализируйте состояние безопасности экономики в Российской Федерации в настоящее время и разработайте предложения по ее улучшению
21. Проанализируйте социальные причины глобального социальноэкономического кризиса в мире и Российской Федерации. Что необходимо сделать человечеству для снижения опасностей от его усиления?
22. Охарактеризуйте международную миграцию, её причины и последствия. Назовите условия ее оптимального существования и функционирования.
23. Проанализируйте социальноэкономические проблемы армии и ВПК в мирное и военное время и определите, что необходимо сделать для их разрешения.
24. Осуществите анализ экономических основ безопасности в современной России и дайте рекомендации по их решению.
25. Раскройте особенности антропогенного воздействие на окружающую среду в современных условиях. Назовите условия их снижения до минимального уровня.
26. Проанализируйте социальные причины терроризма. Назовите условия, при которых происходит обострение проблемы терроризма.

4.5 Методические материалы, определяющие процедуры оценивания знаний, умений, навыков и (или) опыта деятельности, характеризующих этапы формирования компетенций

Промежуточная аттестация по дисциплине (модулю) проводится в соответствии с Положением о промежуточной аттестации обучающихся по основным профессиональным образовательным программам высшего образования – программ бакалавриата/магистратуры/специалитета в Российском государственном социальном университете и Положение о балльно-рейтинговой системе оценки успеваемости обучающихся по основным профессиональным образовательным программам высшего образования - программам бакалавриата, программам специалитета, программам магистратуры в Российском государственном социальном университете.

На промежуточную аттестацию отводится 20 рейтинговых баллов.

Ответы обучающегося на контрольном мероприятии промежуточной аттестации оцениваются педагогическим работником по 20 - балльной шкале, а итоговая оценка по дисциплине (модулю) выставляется по системе зачтено/не зачтено для зачета.

Критерии выставления оценки определяются Положением о балльно-рейтинговой системе оценки успеваемости обучающихся по основным профессиональным образовательным программам высшего образования - программам бакалавриата, программам специалитета, программам магистратуры в Российском государственном социальном университете.

РАЗДЕЛ 5. УСЛОВИЯ РЕАЛИЗАЦИИ ДИСЦИПЛИНЫ (МОДУЛЯ)

5.1. Перечень основной и дополнительной учебной литературы для освоения дисциплины (модуля)

5.1.1. Основная литература

1. Белов, С. В. Безопасность жизнедеятельности и защита окружающей среды (техносферная безопасность) в 2 ч. Часть 1 : учебник для вузов / С. В. Белов. — 5-е изд., перераб. и доп. — Москва : Издательство Юрайт, 2022. — 350 с. — (Высшее образование). — ISBN 978-5-534-03237-6. — Текст : электронный // Образовательная платформа Юрайт [сайт]. — URL: <https://urait.ru/bcode/492040> (дата обращения: 21.04.2022).

2. Белов, С. В. Безопасность жизнедеятельности и защита окружающей среды (техносферная безопасность) в 2 ч. Часть 2 : учебник для вузов / С. В. Белов. — 5-е изд., перераб. и доп. — Москва : Издательство Юрайт, 2022. — 362 с. — (Высшее образование). — ISBN 978-5-534-03239-0. — Текст : электронный // Образовательная платформа Юрайт [сайт]. — URL: <https://urait.ru/bcode/492041> (дата обращения: 21.04.2022).

3. Беляков, Г. И. Безопасность жизнедеятельности. Охрана труда в 3 т. Том 1 : учебник для вузов / Г. И. Беляков. — 4-е изд. — Москва : Издательство Юрайт, 2022. — 360 с. — (Высшее образование). — ISBN 978-5-534-12634-1. — Текст : электронный // Образовательная платформа Юрайт [сайт]. — URL: <https://urait.ru/bcode/488935> (дата обращения: 21.04.2022).

5.1.2. Дополнительная литература

1. Каракеян, В. И. Безопасность жизнедеятельности : учебник и практикум для вузов / В. И. Каракеян, И. М. Никулина. — 3-е изд., перераб. и доп. — Москва : Издательство Юрайт, 2022. — 313 с. — (Высшее образование). — ISBN 978-5-534-05849-9. — Текст : электронный // Образовательная платформа Юрайт [сайт]. — URL: <https://urait.ru/bcode/488648> (дата обращения: 21.04.2022).

2. Резчиков, Е. А. Безопасность жизнедеятельности : учебник для вузов / Е. А. Резчиков, А. В. Рязанцева. — 2-е изд., перераб. и доп. — Москва : Издательство Юрайт, 2022. — 639 с. — (Высшее образование). — ISBN 978-5-534-12794-2. — Текст : электронный // Образовательная платформа Юрайт [сайт]. — URL: <https://urait.ru/bcode/489504> (дата обращения: 21.04.2022).

3. Колесников, Е. Ю. Системы защиты среды обитания : учебник и практикум для вузов / Е. Ю. Колесников. — Москва : Издательство Юрайт, 2022. — 551 с. — (Высшее образование). — ISBN 978-5-534-12614-3. — Текст : электронный // Образовательная платформа Юрайт [сайт]. — URL: <https://urait.ru/bcode/495052> (дата обращения: 21.04.2022).

4. Кириллов, Н.П. Безопасность жизнедеятельности [Электронный ресурс] : учеб. пособие / Н. П. Кириллов ; рец. : С. В. Молчанов, В. Г. Максименко ; М-во образования и науки РФ, Рос. гос. соц. ун-т . - М. : Издательство РГСУ, 2018. - 445 с. - Режим доступа : <https://biblioteka.rgsu.net>. - Размер файла : 50,7 Мб. - ISBN 978-5-7139-1344-1

5.2 Перечень ресурсов информационно-коммуникационной сети «Интернет», необходимых для освоения дисциплины (модуля)

Название электронного ресурса	Описание электронного ресурса	Используемый для работы адрес
Университетская	Университетская информационная	https://uisrussia.msu.ru/

информационная система РОССИЯ (УИС РОССИЯ)	система РОССИЯ (УИС РОССИЯ) – электронная библиотека и база для исследований и учебных курсов в области экономики, управления, социологии, лингвистики, философии, филологии, международных отношений и других гуманитарных наук. УИС РОССИЯ поддерживается на базе Научно-исследовательского вычислительного центра МГУ имени М.В. Ломоносова	100% доступ
Электронная библиотека учебников Cyberleninka	На сайте представлены учебники, лекции, доклады, монографии по естественным и гуманитарным наукам. Содержит каталог научной периодики по большому количеству научных дисциплин, который содержит полную информацию о научных журналах в электронном виде, включающую их описания и все вышедшие выпуски с содержанием, темами научных статей и их полными текстами.	http://studentam.net 100% доступ http://cyberleninka.ru/journal 100% доступ
Единое окно доступа к образовательным ресурсам Электронные библиотеки. Электронные библиотеки, словари, энциклопедии	Информационная система предоставляет свободный доступ к каталогу образовательных интернет-ресурсов и полнотекстовой электронной учебно-методической библиотеке для общего и профессионального образования Интернет-ресурсы образовательного и научно-образовательного назначения, оформленные в виде электронных библиотек, словарей и энциклопедий, предоставляют открытый доступ к полнотекстовым информационным ресурсам, представленным в электронном формате — учебникам и учебным пособиям, хрестоматиям и художественным произведениям, историческим источникам и научно-популярным статьям, справочным изданиям и др.	http://window.edu.ru/library 100% доступ http://gigabaza.ru/doc/131454.html 100% доступ

5.3 Методические указания для обучающихся по освоению дисциплины (модуля)

Освоение обучающимся дисциплины (модуля) «**Безопасность жизнедеятельности**» предполагает изучение материалов дисциплины на аудиторных занятиях и в ходе самостоятельной работы. Аудиторные занятия проходят в форме лекций, семинаров и практических занятий. Самостоятельная работа включает разнообразный комплекс видов и форм работы обучающихся.

Для успешного освоения дисциплины (модуля) и достижения поставленных целей необходимо внимательно ознакомиться с настоящей рабочей программы учебной дисциплины. Ее может представить преподаватель на вводной лекции или самостоятельно обучающийся использует информацию на официальном Интернет-сайте Университета.

Следует обратить внимание на список основной и дополнительной литературы, которая имеется в электронной библиотечной системе <http://biblioclub.ru>, на предлагаемые преподавателем ресурсы информационно-телекоммуникационной сети Интернет. Эта информация необходима для самостоятельной работы обучающегося.

При подготовке к аудиторным занятиям необходимо помнить особенности каждой формы его проведения.

Подготовка к учебному занятию лекционного типа заключается в следующем.

С целью обеспечения успешного обучения обучающийся должен готовиться к лекции, поскольку она является важнейшей формой организации учебного процесса, поскольку:

- знакомит с новым учебным материалом;
- разъясняет учебные элементы, трудные для понимания;
- систематизирует учебный материал;
- ориентирует в учебном процессе.

С этой целью:

- внимательно прочитайте материал предыдущей лекции;
- ознакомьтесь с учебным материалом по учебнику и учебным пособиям с темой прочитанной лекции;

- внесите дополнения к полученным ранее знаниям по теме лекции на полях лекционной тетради;

- запишите возможные вопросы, которые вы зададите лектору на лекции по материалу изученной лекции;

- постарайтесь уяснить место изучаемой темы в своей подготовке;

- узнайте тему предстоящей лекции (по тематическому плану, по информации лектора) и запишите информацию, которой вы владеете по данному вопросу

Подготовка к занятию семинарского типа

При подготовке и работе во время проведения занятий семинарского типа следует обратить внимание на следующие моменты: на процесс предварительной подготовки, на работу во время занятия, обработку полученных результатов, исправление полученных замечаний.

Предварительная подготовка к учебному занятию семинарского типа заключается в изучении теоретического материала в отведенное для самостоятельной работы время, ознакомление с инструктивными материалами с целью осознания задач лабораторной работы/практического занятия, техники безопасности при работе с приборами, веществами.

Работа во время проведения учебного занятия семинарского типа включает несколько моментов:

- консультирование студентов преподавателями и вспомогательным персоналом с целью предоставления исчерпывающей информации, необходимой для самостоятельного выполнения предложенных преподавателем задач, ознакомление с правилами техники безопасности при работе в лаборатории;

- самостоятельное выполнение заданий согласно обозначенной учебной программой тематики.

Самостоятельная работа.

Для более углубленного изучения темы задания для самостоятельной работы рекомендуется выполнять параллельно с изучением данной темы. При выполнении заданий по возможности используйте наглядное представление материала. Более подробная информация о самостоятельной работе представлена в разделах «Учебно-методическое обеспечение самостоятельной работы по дисциплине (модулю)», «Методические указания к самостоятельной работе по дисциплине (модулю)».

5.4 Информационно-технологическое обеспечение образовательного процесса по дисциплины (модуля)

5.4.1. Средства информационных технологий

1. Персональные компьютеры;
2. Средства доступа в Интернет;
3. Проектор.
- 4.

5.4.2. Программное обеспечение

1. Операционная система: Astra Linux SE или Windows 7
2. Пакет офисных программ: LibreOffice или Microsoft Office Professional Plus 2007 Russian Academic
3. Справочная система Консультант+
4. Okular или Acrobat Reader DC
5. Ark или 7-zip
6. SKY DNS
7. TrueConf (client)

5.4.3. Информационные справочные системы и профессиональные базы данных

Название электронного ресурса	Описание электронного ресурса	Используемый для работы адрес
ЭБС «Университетская библиотека онлайн»	Электронная библиотека учебников, учебных пособий, монографий, периодических изданий, справочников, словарей, энциклопедий, видео- и аудиоматериалов, иллюстрированных изданий	http://biblioclub.ru/ 100% доступ
Научная электронная библиотека "eLIBRARY.ru"	Крупнейший российский информационно-аналитический портал в области науки, технологии, медицины и образования, содержащий рефераты и полные тексты научных публикаций	http://elibrary.ru/ 100% доступ
ЭБС издательства «Юрайт»	Виртуальный читальный зал учебников и учебных пособий от авторов ведущих вузов России по различным дисциплинам	https://urait.ru/ 100% доступ
ЭБС издательства "ЛАНЬ"	Ресурс, включающий в себя издания издательства "Лань" и других ведущих издательств учебной литературы и электронные версии периодических изданий по естественным, техническим и гуманитарным наукам.	http://e.lanbook.com/ 100% доступ
ЭБС "Book.ru"	Онлайн библиотека актуальной учебной и научной литературы.	http://www.book.ru 100% доступ
База данных "EastView"	Полнотекстовая база данных источников по общественным и гуманитарным наукам.	http://ebiblioteka.ru/ 100% доступ
База данных международного индекса научного цитирования "Scopus"	Библиографическая и реферативная база данных и инструмент для отслеживания цитируемости статей, опубликованных в научных изданиях	http://www.scopus.com/ 100% доступ
База данных международного индекса научного	Библиографическая и реферативная база данных и инструмент для отслеживания цитируемости статей, опубликованных в	http://webofknowledge.com 100% доступ

цитирования "Web of Science"	научных изданиях	
Видеотека учебных фильмов «Решение»	Коллекция учебных видеофильмов	http://eduvideo.online 100% доступ

5.5 Материально-техническое обеспечение образовательного процесса по дисциплине (модулю)

Для изучения дисциплины (модуля) «Безопасность жизнедеятельности» в рамках реализации основной профессиональной образовательной программы высшего образования – программы бакалавриата по направлению подготовки/специальности *37.03.01 Психология* используются:

Учебная аудитория для занятий лекционного типа оснащена специализированной мебелью (стол для преподавателя, парты, стулья, доска для написания мелом); техническими средствами обучения (видеопроjectionное оборудование, средства звуковоспроизведения, экран и имеющие выход в сеть Интернет).

Учебная аудитория для занятий семинарского типа: оснащена специализированной мебелью (стол для преподавателя, парты, стулья, доска для написания мелом); техническими средствами обучения (видеопроjectionное оборудование, средства звуковоспроизведения, экран и имеющие выход в сеть Интернет).

Помещения для самостоятельной работы обучающихся: оснащены специализированной мебелью (парты, стулья) техническими средствами обучения (персональные компьютеры с доступом в сеть Интернет и обеспечением доступа в электронно-информационную среду университета, программным обеспечением).

5.6 Образовательные технологии

При реализации дисциплины (модуля) «Безопасность жизнедеятельности» применяются различные образовательные технологии, в том числе технологии электронного обучения.

Освоение дисциплины (модуля) «Безопасность жизнедеятельности» предусматривает использование в учебном процессе активных и интерактивных форм проведения учебных занятий в форме **указать форму** (компьютерных симуляций, деловых и ролевых игр, разбор конкретных ситуаций) в сочетании с внеаудиторной работой с целью формирования и развития **профессиональных** навыков обучающихся.

При освоении дисциплины (модуля) «Безопасность жизнедеятельности» предусмотрено применением электронного обучения.

Учебные часы дисциплины (модуля) «Безопасность жизнедеятельности» предусматривают классическую контактную работу преподавателя с обучающимся в аудитории и контактную работу посредством электронной информационно-образовательной среды в синхронном и асинхронном режиме (вне аудитории) посредством применения возможностей компьютерных технологий (электронная почта, электронный учебник, тестирование, вебинар, видеофильм, презентация, форум и др.).

В рамках дисциплины (модуля) «Безопасность жизнедеятельности» предусмотрены встречи с руководителями и работниками организаций, деятельность которых связана с *направленностью* реализуемой основной профессиональной образовательной программы высшего образования – программы бакалавриата

ЛИСТ РЕГИСТРАЦИИ ИЗМЕНЕНИЙ

№ п/п	Содержание изменения	Реквизиты документа об утверждении изменения	Дата введения изменения
1.	Утверждена и введена в действие на основании Федерального государственного образовательного стандарта высшего образования по направлению подготовки «37.03.01 Психология» (бакалавриат), утвержденным приказом Министерства образования и науки Российской Федерации от 29.07.2020 № 840	Протокол заседания Ученого совета факультета № 12 от «09» июня 2022 года	01.09.2022
2.	Актуализирована с учетом развития социальной сферы, науки, культуры, экономики, техники, технологий	Протокол заседания УС факультета психологии № 10 от «02» июня 2022 года	03.06.2022
3.		Протокол заседания Ученого совета № _____ от «___» _____ 20__ года	
4.		Протокол заседания Ученого совета № _____ от «___» _____ 20__ года	
5.		Протокол заседания Ученого совета № _____ от «___» _____ 20__ года	



Министерство науки и высшего образования Российской Федерации
Федеральное государственное бюджетное образовательное учреждение
высшего образования
«Российский государственный социальный университет»

УТВЕРЖДАЮ

Декан факультета
ПСИХОЛОГИИ

(наименование факультета)



/ Петрова Е.А.

(ФИО)

«__» _____ 2022 г.

РАБОЧАЯ ПРОГРАММА ДИСЦИПЛИНЫ (МОДУЛЯ)
ФИЗИЧЕСКАЯ КУЛЬТУРА И СПОРТ

Направление подготовки

37.03.01 Психология

Направленность (профиль)

Социальная психология

**ОБРАЗОВАТЕЛЬНАЯ ПРОГРАММА ВЫСШЕГО ОБРАЗОВАНИЯ - ПРОГРАММА
БАКАЛАВРИАТА**

Форма обучения

Очная, Очно-заочная


Москва 2022

Рабочая программа практики «Физическая культура и спорт (модуля)» разработана на основании федерального государственного образовательного стандарта высшего образования – бакалавриата по направлению подготовки 37.03.01 Психология(Бакалавриат), утвержденного приказом Министерства образования и науки Российской Федерации от 29.07.2020 г. № 839 учебного плана по основной профессиональной образовательной программе высшего образования – программе бакалавриата по направлению подготовки 37.03.01 Психология(Бакалавриат), а также с учетом рекомендованной примерной основной образовательной программой и с учетом следующих профессиональных стандартов, сопряженных с профессиональной деятельностью выпускника:

– 03.008 «Психолог в социальной сфере»;

Рабочая программа дисциплины (модуля) разработана рабочей группой в составе: кандидат педагогических наук, доцент факультета физической культуры РГСУ Рысакова О.Г., кандидат педагогических наук, доцент факультета физической культуры РГСУ Бакулина Е.Д.

Руководитель основной профессиональной образовательной программы, к.псих.н., доцент



Н.В. Белякова

(подпись)

Рабочая программа дисциплины (Блок 1 модуля) обсуждена и утверждена на Ученом совете факультета физической культуры. Протокол № 10 от «01» июня 2022 года (наименование факультета)

Декан факультета физической культуры, доктор педагогических наук, доцент



Махов Александр Сергеевич

(подпись)

Рабочая программа дисциплины (модуля) рекомендована к утверждению представителями организаций-работодателей:

Автономная некоммерческая организация «Профессиональный клуб женской гимнастики «Олимпия», Президент, тренер-преподаватель по спорту



Л.Н. Ступаченко

(подпись)

Рабочая программа учебной дисциплины рецензирована и рекомендована к утверждению:

Кандидат педагогических наук, доцент кафедры безопасности жизнедеятельности и адаптивной физической культуры Шуйского филиала ИвГУ



Е. А. Осокина

(подпись)

Кандидат педагогических наук, доцент, доцент факультета физической культуры РГСУ



Е. Н. Латушкина

(подпись)

Согласовано Научная библиотека, директор



И.Г. Маляра

(подпись)

СОДЕРЖАНИЕ

РАЗДЕЛ 1. ПАСПОРТ РАБОЧЕЙ ПРОГРАММЫ ДИСЦИПЛИНЫ (МОДУЛЯ)	4
1.1 Цель и задачи дисциплины (модуля).....	4
1.2. Место дисциплины (модуля) в структуре основной профессиональной образовательной программы высшего образования- программы бакалавриата.....	4
1.3 Планируемые результаты обучения по дисциплине (модулю) в рамках планируемых результатов освоения основной профессиональной образовательной программы высшего образования – программы бакалавриата соотнесенные с установленными индикаторами достижения компетенций	4
РАЗДЕЛ 2. СТРУКТУРА И СОДЕРЖАНИЕ ДИСЦИПЛИНЫ (МОДУЛЯ).....	7
2.1 Объем дисциплины (модуля), включая контактную работу обучающегося с педагогическими работниками и самостоятельную работу обучающегося	7
2.2. Учебно-тематический план дисциплины (модуля)	7
РАЗДЕЛ 3. УЧЕБНО-МЕТОДИЧЕСКОЕ ОБЕСПЕЧЕНИЕ САМОСТОЯТЕЛЬНОЙ РАБОТЫ ОБУЧАЮЩИХСЯ ПО ДИСЦИПЛИНЕ (МОДУЛЮ)	10
3.1. Виды самостоятельной работы обучающихся по дисциплине (модулю).....	10
3.2 Методические указания к самостоятельной работе по дисциплине (модулю)	10
РАЗДЕЛ 4. ФОНД ОЦЕНОЧНЫХ СРЕДСТВ ДЛЯ ПРОВЕДЕНИЯ ПРОМЕЖУТОЧНОЙ АТТЕСТАЦИИ ОБУЧАЮЩИХСЯ ПО ДИСЦИПЛИНЕ (МОДУЛЮ)	16
4.1. Форма промежуточной аттестации обучающегося по дисциплине (модулю)	16
4.2. Перечень компетенций с указанием этапов их формирования в процессе освоения образовательной программы	16
4.3 Описание показателей и критериев оценивания компетенций на различных этапах их формирования, описание шкал оценивания	17
4.4 Типовые контрольные задания или иные материалы, необходимые для оценки знаний, умений, навыков и (или) опыта деятельности, характеризующих этапы формирования компетенций в процессе освоения образовательной программы	19
4.5 Методические материалы, определяющие процедуры оценивания знаний, умений, навыков и (или) опыта деятельности, характеризующих этапы формирования компетенций.....	20
РАЗДЕЛ 5. УСЛОВИЯ РЕАЛИЗАЦИИ ДИСЦИПЛИНЫ (МОДУЛЯ)	20
5.1. Перечень основной и дополнительной учебной литературы для освоения дисциплины (модуля) ..	20
5.2 Перечень ресурсов информационно-коммуникационной сети «Интернет», необходимых для освоения дисциплины (модуля)	21
5.3 Методические указания для обучающихся по освоению дисциплины (модуля).....	22
5.4 Информационно-технологическое обеспечение образовательного процесса по дисциплины (модуля).....	23
5.5 Материально-техническое обеспечение образовательного процесса по дисциплине (модулю)	24
5.6 Образовательные технологии	25
ЛИСТ РЕГИСТРАЦИИ ИЗМЕНЕНИЙ.....	27

РАЗДЕЛ 1. ПАСПОРТ РАБОЧЕЙ ПРОГРАММЫ ДИСЦИПЛИНЫ (МОДУЛЯ)

1.1 Цель и задачи дисциплины (модуля)

Цель дисциплины (Блок 1 модуля) заключается в получении обучающимися теоретических знаний о средствах, методах и организационных формах физической культуры, позволяющие выпускнику методически обоснованно и целенаправленно использовать их при организации деятельности по удовлетворению особых образовательных потребностей различных групп населения, направленных на повышение уровня их социальной адаптации и реабилитации, обеспечения здорового образа жизни.

Задачи дисциплины (модуля):

1. формировать личную физическую культуру студента;
2. развивать знания о роли физической культуры в общекультурном, профессиональном и социальном развитии человека;
3. формировать готовность применять спортивные и оздоровительные технологии для достижения высокого уровня физического здоровья и поддержания его в процессе обучения, и дальнейшей профессиональной деятельности.

1.2. Место дисциплины (модуля) в структуре основной профессиональной образовательной программы высшего образования- программы *бакалавриата*

Дисциплина (модуль) «*Физическая культура и спорт (модуля)*» реализуется в *обязательной* части основной образовательной программы по направлению подготовки по направлению подготовки **37.03.01 Психология** очно-заочной формам обучения.

Изучение дисциплины (Блок 1 модуля) «*Физическая культура и спорт (Блок 1 модуль)*» базируется на знаниях и умениях, полученных обучающимися ранее в ходе освоения программного материала ряда дисциплин (Блок 1 модулей): «*История (Блок 1 модуль)*», «*Философия (Блок 1 модуль)*».

Перечень последующих дисциплин (Блок 1 модулей), для которых необходимы знания, умения и навыки, формируемые данной дисциплиной (Блок 1 модуля): «*Проектная деятельность*», «*Анатомия и физиология центральной нервной системы и высшей нервной деятельности*»

1.3 Планируемые результаты обучения по дисциплине (модулю) в рамках планируемых результатов освоения основной профессиональной образовательной программы высшего образования – программы *бакалавриата* соотнесенные с установленными индикаторами достижения компетенций

Процесс освоения дисциплины (модуля) направлен на формирование у обучающихся следующих универсальных, общепрофессиональных и профессиональных компетенций: УК-7, в соответствии с основной профессиональной образовательной программой высшего образования – программой бакалавриата по направлению подготовки **37.03.01 Психология**.

В результате освоения дисциплины (модуля) обучающийся должен демонстрировать следующие результаты:

Категория компетенций	Код компетенции	Формулировка компетенции	Код и наименование индикатора достижения	Результаты обучения
-----------------------	-----------------	--------------------------	--	---------------------

			КОМПЕТЕНЦИИ	
Самоорганизация и саморазвитие (в том числе здоровьесбережение)	УК-7.	Способен поддерживать должный уровень физической подготовленности для обеспечения полноценной социальной и профессиональной деятельности	УК - 7.2. самостоятельно оценивать уровень физической подготовленности; - планировать отдельные занятия и циклы занятий по физической культуре оздоровительной направленности с учетом особенностей профессиональной деятельности; - проводить занятия по общей физической подготовке; - определять и учитывать величину нагрузки на занятиях; - соблюдать правила техники безопасности при выполнении упражнений; - пользоваться спортивным инвентарем, оборудованием и контрольно-измерительными приборами и обнаруживать их неисправности.	Знать: - значение физической культуры как фактора развития человеческого капитала, основной составляющей здорового образа жизни; - основные показатели физического развития, функциональной подготовленности и работоспособности и влияние физических упражнений на данные показатели; - основы организации здорового образа жизни; - требования профессиональной деятельности в области физической культуры и спорта к уровню физической подготовленности работников; - правила безопасности при проведении занятий по физической культуре и спорту; - методики обучения технике двигательных действий и развития физических качеств средствами базовых видов спорта и ИВС; - основы планирования и проведения занятий по физической культуре; - основы контроля и самооценки уровня физической подготовленности по результатам тестирования. - правила эксплуатации контрольно-измерительных приборов и инвентаря. Уметь: - самостоятельно оценивать уровень физической подготовленности; - планировать отдельные занятия и циклы занятий по физической культуре оздоровительной направленности с учетом особенностей профессиональной деятельности; - проводить занятия по общей физической

				<p>подготовке; - определять и учитывать величину нагрузки на занятиях; - соблюдать правила техники безопасности при выполнении упражнений; - пользоваться спортивным инвентарем, оборудованием и контрольно-измерительными приборами и обнаруживать их неисправности.</p> <p>Владеть опытом: - проведения с обучающимися теоретических занятий и бесед о пользе, значении физической культуры и спорта, основах здорового образа жизни, о важности физической подготовки к систематическим занятиям и использовании средств физической культуры и спорта для оптимизации двигательного режима; - планирования и проведения занятий по обучению технике базовых видов спорта; - планирования и проведения учебно-тренировочных занятий по ИВС по обучению технике выполнения упражнений, развитию физических качеств и воспитанию личности; - владения техникой основных двигательных действий базовых видов спорта и ИВС на уровне выполнения контрольных нормативов; - самоконтроля и анализа своего физического состояния, физической подготовленности.</p>
--	--	--	--	---

РАЗДЕЛ 2. СТРУКТУРА И СОДЕРЖАНИЕ ДИСЦИПЛИНЫ (МОДУЛЯ)

2.1 Объем дисциплины (модуля), включая контактную работу обучающегося с педагогическими работниками и самостоятельную работу обучающегося

Общая трудоемкость дисциплины (модуля), изучаемой в 1 семестре, составляет 2 зачетные единицы. По дисциплине (модулю) предусмотрен *зачет*.

Очно-заочная форма обучения

Вид учебной работы	Всего часов	Семестры			
		1			
Контактная работа обучающихся с педагогическими работниками (по видам учебных занятий) (всего):	8	8			
Учебные занятия лекционного типа	4	4			
Практические занятия	4	4			
Лабораторные занятия					
Иная контактная работа	8	8			
Иная контактная работа. Практическая подготовка					
Самостоятельная работа обучающихся, всего	55	55			
Контроль промежуточной аттестации (час)	9	9			
ОБЪЕМ ДИСЦИПЛИНЫ (МОДУЛЯ) В ЧАСАХ	72	72			

2.2. Учебно-тематический план дисциплины (модуля)

Очно-заочная форма обучения

Раздел, тема	Виды учебной работы, академических часов								
	Всего	Самостоятельная работа	Контактная работа обучающихся с педагогическими работниками					Иная контактная работа	
			Всего	Лекционные занятия	Семинарские/практические занятия	Лабораторные занятия	Всего	Практическая подготовка	
Модуль 1 (Семестр 1)									
Раздел 1. Основы физической культуры и	32	28	4	4					

Раздел, тема	Виды учебной работы, академических часов							
	Всего	Самостоятельная работа	Контактная работа обучающихся с педагогическими работниками					
			Всего	Лекционные занятия	Семинарские/ практические занятия	Лабораторные занятия	Иная контактная работа	
							Всего	Практическая подготовка
здорового образа жизни								
Тема 1.1 Физическая культура в общекультурной и профессиональной подготовке студентов	8	6	2	2				
Тема 1.2 Социально-биологические основы физической культуры	8	6	2	2				
Тема 1.3 Основы здорового образа жизни	8	8						
Тема 1.4 Физическая тренировка в обеспечении здоровья	8	8						
Раздел 2. Основы самостоятельных занятий физическими упражнениями	31	28	4		4			
Тема 2.1 Средства и методы физической культуры в регулировании работоспособности	8	6	2		2			
Тема 2.2 Общая физическая и специальная подготовка	8	6	2		2			
Тема 2.3 Современные оздоровительные	8	8						

Раздел, тема	Виды учебной работы, академических часов							
	Всего	Самостоятельная работа	Контактная работа обучающихся с педагогическими работниками					
			Всего	Лекционные занятия	Семинарские/ практические занятия	Лабораторные занятия	Иная контактная работа	
							Всего	Практическая подготовка
технологии. Особенности организации студенческого спорта								
Тема 2.4 Основы методики самостоятельных занятий физическими упражнениями	7	7						
Контроль промежуточной аттестации (час)	9							
Общий объем, часов	63	55	8	4	4			
Форма промежуточной аттестации	зачет							
Общий объем часов по дисциплине (модулю)	63	55	8	4	4			

РАЗДЕЛ 3. УЧЕБНО-МЕТОДИЧЕСКОЕ ОБЕСПЕЧЕНИЕ САМОСТОЯТЕЛЬНОЙ РАБОТЫ ОБУЧАЮЩИХСЯ ПО ДИСЦИПЛИНЕ (МОДУЛЮ)

3.1. Виды самостоятельной работы обучающихся по дисциплине (модулю)

Очно-заочной формы обучения

Раздел, тема	Всего	Виды самостоятельной работы обучающихся					
		Академическая активность, час	Форма академической активности	Выполнение практ. заданий, час	Форма практического задания	Рубежный текущий контроль, час	Форма рубежного текущего контроля
Модуль 1, семестр 1							
Раздел 1. Основы физической культуры и здорового образа жизни	28	14	Подготовка к лекционным и практическим занятиям, самостоятельное изучение раздела в ЭИОС	12	Аналитическое задание	2	Оценка аналитического задания
Раздел 2. Основы самостоятельных занятий физическими упражнениями	27	13	Подготовка к лекционным и практическим занятиям, самостоятельное изучение раздела в ЭИОС	12	Аналитическое задание	2	Оценка аналитического задания
Общий объем по модулю/семестру, часов,	55	27		24		4	
Общий объем по дисциплине (модулю), часов	55	27		24		4	

3.2 Методические указания к самостоятельной работе по дисциплине (модулю)

РАЗДЕЛ 1. ОСНОВЫ ФИЗИЧЕСКОЙ КУЛЬТУРЫ И ЗДОРОВОГО ОБРАЗА ЖИЗНИ

Тема 1. Физическая культура в общекультурной и профессиональной подготовке студентов

Цель: раскрыть сущность, значение и место физической культуры, ее социальные функции и формы

Перечень изучаемых элементов содержания

Физическая культура, физическое воспитание, физическая подготовленность, двигательная подготовленность, профессионально-прикладная подготовка, спорт, средства физической культуры, методы физической культуры, компоненты физической культуры.

Вопросы для самоподготовки:

1. Чем характеризуются понятия: физическая культура, спорт, физическое воспитание, физическое совершенство, физическая рекреация, физическое развитие, физическая подготовка, физическое упражнение;
2. Что отражает понятие «компоненты физической культуры»;
3. Что относится к понятию «массовый спорт» и «спорт высших достижений» и в чем их различие.

Формы контроля самостоятельной работы обучающихся: эссе, реферат, доклад (по выбору)

1. Физическая культура в системе общечеловеческой культуры.
2. Ценностный компонент базовой физической культуры студента.
3. Деятельностный компонент базовой физической культуры студента.
4. Роль общекультурных компетенций в формировании бакалавра по направлению подготовки Физическая культура.

Тема 2. Социально-биологические основы физической культуры

Цель: познакомить с анатомо-морфологические особенности и физиологическими функциями организма

Перечень изучаемых элементов содержания

Организм, физиологические функции, физической развитие, физическая работоспособность, гипоксия, умственная работоспособность, утомление, биологические ритмы, внешняя среда

Вопросы для самоподготовки:

1. Чем характеризуется взаимосвязь физической и умственной работоспособности.
2. Биологические ритмы и их влияние на работоспособность.
3. Внешняя среда и ее влияние на здоровье человека.
4. Гипокинезия и гиподинамия как проблемы современного общества.

Формы контроля самостоятельной работы обучающихся: расчетное практическое задание

1. Дать оценку физической работоспособности по тесту Мартине.
2. Дать оценку умственной работоспособности по тесту «Корректирующая проба»

Тема 3. Основы здорового образа жизни

Цель: познакомить с составляющими здорового образа жизни

Перечень изучаемых элементов содержания

Здоровый образ жизни, критерии здоровья, образ жизни, самооценка, адаптация, регенерация, экология, генетика

Вопросы для самоподготовки:

1. Чем характеризуется здоровый образ жизни.

2. Алкоголизм и его причины.
3. Курение и его причины.
4. Роль здорового образа жизни в сохранении здоровья.
5. Здоровье в иерархии потребностей человека.

Формы контроля самостоятельной работы обучающихся: расчетное практическое задание

1. Дать оценку физическому развитию (метод соматометрии).
2. Дать оценку физическому развитию (метод индексов).

Тема 4. Физическая тренировка в обеспечении здоровья

Цель: познакомить с физиологическими механизмами и закономерностями воздействия физической тренировки на здоровье

Перечень изучаемых элементов содержания

Тренировка, кровообращение, дыхание, нервная система, обмен веществ и энергии, устойчивость, тренированность.

Вопросы для самоподготовки:

1. Чем характеризуется тренированность.
2. Как можно оценить тренированность.
3. Какие изменения происходят в системе кровообращения под влиянием тренированности.
4. Какие изменения происходят в системе дыхания под влиянием тренированности.
5. Как физическая нагрузка влияет на нервную систему.

Формы контроля самостоятельной работы обучающихся: расчетное практическое задание

1. Дать оценку физического развития (метод стандартов и антропометрических профилей).

АНАЛИТИЧЕСКОЕ ЗАДАНИЕ К РАЗДЕЛУ 1,

Форма практического задания:

Аналитическое задание по теме «**Мой личный опыт занятия спортом**» (*на любительском или профессиональном уровне*) в объеме 7-10 страниц машинописного текста, в котором обязательно отразить следующие разделы:

1. Вид спорта, которым Вы занимались: дать его краткую характеристику.

2. Определить к какой группе видов спорта он относится, и обосновать критерии выбора Вами именно этого вида спорта.
3. Описать какие физические, морально-волевые, психологические и иные качества данный вид спорта в Вас развил.
4. Описать Ваши личные достижения в избранном виде спорта.
5. Описать влияние избранного вида спорта на Вашу профессиональную деятельность.

Студент, освобожденный от занятий по физической культуре на основании медицинских показаний пишет эссе «**Мой любимый вид спорта**» отражая в нем все пункты кроме пункта 4 (описать Ваши достижения в избранном виде спорта).

РУБЕЖНЫЙ КОНТРОЛЬ К РАЗДЕЛУ 1: форма рубежного контроля – оценка аналитического задания по разделу 1.

РАЗДЕЛ 2. ОСНОВЫ САМОСТОЯТЕЛЬНЫХ ЗАНЯТИЙ ФИЗИЧЕСКИМИ УПРАЖНЕНИЯМИ

Тема 5. Средства и методы физической культуры в регулировании работоспособности

Цель: познакомить со средствами и методами физической культуры для регулирования работоспособности

Перечень изучаемых элементов содержания

Труд студента, психофизическая работоспособность, средства физической культуры, методы физической культуры, средство профилактики, средства коррекции.

Вопросы для самоподготовки:

1. Какие пути профилактики умственного утомления вы знаете.
2. Какие пути профилактики физического утомления вы знаете.
3. Основные причины изменения психофизического состояния студента в период сессии.

Формы контроля самостоятельной работы обучающихся: расчетное практическое задание

1. 1. Дать оценку физической работоспособности (степ-тест).
2. 2. Дать оценку функционального состояния (проба Штанге, проба Генче).

Тема 6. Общая физическая и специальная подготовка

Цель: познакомить со средствами и методами общей физической и специальной физической тренировки

Перечень изучаемых элементов содержания

Средства физического воспитания, методы физического воспитания, физические качества, психические качества, интенсивность нагрузок, общая физическая подготовка, специальная физическая подготовка

Вопросы для самоподготовки:

1. Какие пути профилактики умственного утомления вы знаете.
2. Какие пути профилактики физического утомления вы знаете.
3. Основные причины изменения психофизического состояния студента в период сессии.

Формы контроля самостоятельной работы обучающихся: практическое задание

1. Подготовить комплекс упражнений для развития силы.
2. Подготовить комплекс упражнений для развития выносливости.
3. Подготовить комплекс упражнений для развития координации.

Тема 7. Современные оздоровительные технологии. Особенности организации студенческого спорта

Цель: познакомить студентов с разновидностями современных оздоровительных технологий

Перечень изучаемых элементов содержания

Аэробика, фитнес, фитбол-аэробика, бодибилдинг, калланетик, дыхательная гимнастика, йога, шейпинг, гиревой спорт.

Вопросы для самоподготовки:

1. Система организации студенческого спорта за рубежом.
2. Система организации студенческого спорта в России.
3. Система спортивных секций в вузе.

Формы контроля самостоятельной работы обучающихся: расчетное практическое задание

1. Оценка психологического статуса.
2. Оценка самочувствия, активности, настроения

Тема 8. Основы методики самостоятельных занятий физическими упражнениями

Цель: познакомить студентов с методикой самостоятельных занятий физическими упражнениями

Перечень изучаемых элементов содержания

Двигательная активность, мотивация, формы занятий, содержание занятий, гигиена занятий, определение нагрузки, самоконтроль.

Вопросы для самоподготовки:

1. Понятие оптимальной двигательной активности.
2. Формирование мотивации к занятиям физическими упражнениями.
3. Особенности планирования нагрузки.

Формы контроля самостоятельной работы обучающихся: расчетное практическое задание

1. Составить комплекс упражнений для самостоятельных занятий утренней гимнастикой.
2. Составить комплекс упражнений для физкульт-паузы.

Рассчитать оптимальную физическую нагрузку по формуле: $(ЧСС_2 - ЧСС_1) : ЧСС_1 \times 100\%$ (Оценка: «5» - 20 и <; «4» - 21-40; «3» - 41-65; «2» - 66-75; «1» - 76 и >.)

АНАЛИТИЧЕСКОЕ ЗАДАНИЕ К РАЗДЕЛУ 2.

Форма практического задания:

Аналитическое задание по теме «**Мои самостоятельные занятия физической культурой и спортом**» в объеме 10-12 страниц машинописного текста, в котором обязательно отразить следующие разделы:

1. Ваши мотивы, побуждающие самостоятельно заниматься физической культурой и спортом.
2. Цели, которые Вы ставите перед самостоятельными тренировочными занятиями.
3. Средства, используемые в процессе самостоятельных занятий (какие физические упражнения, использование естественных сил природы).
4. Методы организации Ваших самостоятельных занятий по физической культуре и спорту.
5. Дозировка тренировочных нагрузок при Ваших самостоятельных занятиях физической культурой и спортом.
6. Питание и личная гигиена при Ваших самостоятельных занятиях физической культурой и спортом.
7. Результаты, достигнутые Вами при самостоятельных занятиях физической культурой и спортом.

Студент, освобожденный от занятий по физической культуре на основании медицинских показаний пишет эссе «**Мои самостоятельные занятия оздоровительной физической культурой**» отражая в нем все пункты аналитического задания.

РУБЕЖНЫЙ КОНТРОЛЬ К РАЗДЕЛУ 2: форма рубежного контроля – оценка аналитического задания по разделу 2.

___ *Оформление работ, выполняемых в рамках самостоятельной работы осуществляется в соответствии с Методическими указаниями по оформлению письменных работ, обучающихся в*

рамках самостоятельной работы, утвержденными Учебно-методическим советом РГСУ, Протокол № 2 от 25 июня 2015 года.

___ Конкретные практические задания и задания для рубежного контроля определяются в учебно-методических материалах по работе обучающихся в электронной информационно-образовательной среде РГСУ с применением технологий электронного обучения по данной дисциплине (модулю), утверждаемых ежегодно факультетом.

РАЗДЕЛ 4. ФОНД ОЦЕНОЧНЫХ СРЕДСТВ ДЛЯ ПРОВЕДЕНИЯ ПРОМЕЖУТОЧНОЙ АТТЕСТАЦИИ ОБУЧАЮЩИХСЯ ПО ДИСЦИПЛИНЕ (МОДУЛЮ)

4.1. Форма промежуточной аттестации обучающегося по дисциплине (модулю)

Контрольным мероприятием промежуточной аттестации обучающихся по учебной дисциплине (модулю) является **зачет**, который проводится в **устной** форме.

4.2. Перечень компетенций с указанием этапов их формирования в процессе освоения образовательной программы

Код компетенции	Содержание компетенции (части компетенции)	Результаты обучения	Этапы формирования компетенций в процессе освоения образовательной программы
УК – 7.	Способен поддерживать должный уровень физической подготовленности для обеспечения полноценной социальной и профессиональной деятельности	Знать: - значение физической культуры как фактора развития человеческого капитала, основной составляющей здорового образа жизни; - основные показатели физического развития, функциональной подготовленности и работоспособности и влияние физических упражнений на данные показатели; - основы организации здорового образа жизни; - требования профессиональной деятельности в области физической культуры и спорта к уровню физической подготовленности работников; - правила безопасности при проведении занятий по физической культуре и спорту; - методики обучения технике двигательных действий и развития физических качеств средствами базовых видов спорта и ИВС; - основы планирования и проведения занятий по физической культуре; - основы контроля и самооценки уровня физической подготовленности по результатам тестирования. - правила эксплуатации	Этап формирования знаний

		контрольно-измерительных приборов и инвентаря.	
		<p>Уметь: - самостоятельно оценивать уровень физической подготовленности; - планировать отдельные занятия и циклы занятий по физической культуре оздоровительной направленности с учетом особенностей профессиональной деятельности; - проводить занятия по общей физической подготовке; - определять и учитывать величину нагрузки на занятиях; - соблюдать правила техники безопасности при выполнении упражнений; - пользоваться спортивным инвентарем, оборудованием и контрольно-измерительными приборами и обнаруживать их неисправности</p>	Этап формирования умений
		<p>Владеть опытом: - проведения с обучающимися теоретических занятий и бесед о пользе, значении физической культуры и спорта, основах здорового образа жизни, о важности физической подготовки к систематическим занятиям и использовании средств физической культуры и спорта для оптимизации двигательного режима; - планирования и проведения занятий по обучению технике базовых видов спорта; - планирования и проведения учебно-тренировочных занятий по ИВС по обучению технике выполнения упражнений, развитию физических качеств и воспитанию личности; - владения техникой основных двигательных действий базовых видов спорта и ИВС на уровне выполнения контрольных нормативов; - самоконтроля и анализа своего физического состояния, физической подготовленности.</p>	Этап формирования навыков и получения опыта

4.3 Описание показателей и критериев оценивания компетенций на различных этапах их формирования, описание шкал оценивания

Код компетенции	Этапы формирования компетенций	Показатель оценивания компетенции	Критерии и шкалы оценивания
УК-7	Этап формирования	Теоретический блок вопросов.	1) обучающийся глубоко и прочно освоил программный материал, исчерпывающе,

	знаний.	<p>Уровень освоения программного материала, логика и грамотность изложения, умение самостоятельно обобщать и излагать материал</p>	<p>последовательно, грамотно и логически стройно его излагает, тесно увязывает с задачами и будущей деятельностью, не затрудняется с ответом при видоизменении задания, умеет самостоятельно обобщать и излагать материал, не допуская ошибок: (9-10] баллов; 2) обучающийся твердо знает программный материал, грамотно и по существу излагает его, не допуская существенных неточностей в ответе на вопрос, может правильно применять теоретические положения: [8-9) баллов; 3) обучающийся освоил основной материал, но не знает отдельных деталей, допускает неточности, недостаточно правильные формулировки, нарушает последовательность в изложении программного материала: (6-8) баллов; 4) обучающийся не знает значительной части программного материала, допускает существенные ошибки: [0-6] баллов.</p>
УК-7	Этап формирования умений	<p>Аналитическое задание (<i>задачи, ситуационные задания, кейсы, проблемные ситуации и т.д.</i>)</p> <p>Практическое применение теоретических положений применительно к профессиональным задачам, обоснование принятых решений</p>	<p>1) свободно справляется с задачами и практическими заданиями, правильно обосновывает принятые решения, задание выполнено верно, даны ясные аналитические выводы к решению задания, подкрепленные теорией: (9-10] баллов; 2) владеет необходимыми умениями и навыками при выполнении практических заданий, задание выполнено верно, отмечается хорошее развитие аргумента, однако отмечены погрешности в ответе, скорректированные при собеседовании:</p>

УК-7	Этап формирования навыков и получения опыта.	<p>Аналитическое задание (<i>задачи, ситуационные задания, кейсы, проблемные ситуации и т.д.</i>)</p> <p>Решение практических заданий и задач, владение навыками и умениями при выполнении практических заданий, самостоятельность, умение обобщать и излагать материал.</p>	<p>[8-9) баллов; 3) испытывает затруднения в выполнении практических заданий, задание выполнено с ошибками, отсутствуют логические выводы и заключения к решению: (6-8) баллов; 4) практические задания, задачи выполняет с большими затруднениями или задание не выполнено вообще, или задание выполнено не до конца, нет четких выводов и заключений по решению задания, сделаны неверные выводы по решению задания: [0-6] баллов.</p>
------	--	--	--

4.4 Типовые контрольные задания или иные материалы, необходимые для оценки знаний, умений, навыков и (или) опыта деятельности, характеризующих этапы формирования компетенций в процессе освоения образовательной программы

Примерные вопросы для проведения промежуточной аттестации обучающихся по дисциплине (модулю)

1. Понятия «физическая культура», «спорт», «физическое воспитание».
2. Физическое развитие, физическое совершенство. Физическая подготовка и двигательная активность человека.
3. Физическая культура как учебная дисциплина высшего профессионального образования и ее задачи.
4. Здоровый образ жизни и факторы его составляющие. Роль физической культуры в формировании здорового образа жизни.
5. Значение физических упражнений для здоровья человека.
6. Гигиенические правила занятий физическими упражнениями.
7. Социальные и биологические факторы, их влияние на физическое развитие человека.
8. Воздействие экологических факторов на организм.
9. Физическая культура как средство борьбы с гиподинамией и гипокинезией.
10. Общая физическая подготовка (ОФП) и специальная физическая подготовка (СФП) студента. Их характеристики.
11. Средства физической культуры.
12. Оздоровительные силы природы как средство физической культуры.
13. Сила. Средства и методы развития силы.
14. Гибкость. Средства и методы развития гибкости.
15. Ловкость. Средства и методы развития ловкости.
16. Выносливость. Средства и методы развития выносливости.
17. Быстрота. Средства и методы развития быстроты.
18. Дыхательная система и ее функции при занятиях физическими упражнениями.
19. Опорно-двигательный аппарат и его функции при занятиях физическими упражнениями.
20. Сердечно-сосудистая система и ее функции при занятиях физическими упражнениями.
21. Врачебный контроль при занятиях физической культурой, его цель.
22. Критерии физического развития и физической подготовленности.
23. Правила самостоятельных занятий физическими упражнениями.
24. Значение утренней гимнастики.

25. Приемы закаливания.
26. Самоконтроль, основные методы. Дневник самоконтроля спортсмена.
27. Методы профилактики профессиональных заболеваний.
28. Основные формы производственной физической культуры.
29. Массовый спорт и спорт высших достижений. Их цели, задачи и различия.
30. Студенческий спорт. Организация и планирование спортивной подготовки в вузе.

Аналитическое задание:

1. Составить комплекс упражнений для самостоятельных занятий утренней гимнастикой.
2. Составить комплекс упражнений для физкульт-паузы.
3. Составить комплекс управлений для занятия по общей физической подготовке.
4. Рассчитать оптимальную физическую нагрузку по формуле: $(ЧСС_2 - ЧСС_1) : ЧСС_1 \times 100\%$ (Оценка: «5» - 20 и <; «4» - 21-40; «3» - 41-65; «2» - 66-75; «1» - 76 и >.)

4.5 Методические материалы, определяющие процедуры оценивания знаний, умений, навыков и (или) опыта деятельности, характеризующих этапы формирования компетенций

Промежуточная аттестация по дисциплине (модулю) проводится в соответствии с Положением о промежуточной аттестации обучающихся по основным профессиональным образовательным программам высшего образования – программ бакалавриата/магистратуры/специалитета в Российском государственном социальном университете и Положение о балльно-рейтинговой системе оценки успеваемости обучающихся по основным профессиональным образовательным программам высшего образования - программам бакалавриата, программам специалитета, программам магистратуры в Российском государственном социальном университете.

На промежуточную аттестацию отводится 20 рейтинговых баллов.

Ответы обучающегося на контрольном мероприятии промежуточной аттестации оцениваются педагогическим работником по 20 - балльной шкале, а итоговая оценка по дисциплине (модулю) выставляется по системе зачтено/не зачтено для зачета.

Критерии выставления оценки определяются Положением о балльно-рейтинговой системе оценки успеваемости обучающихся по основным профессиональным образовательным программам высшего образования - программам бакалавриата, программам специалитета, программам магистратуры в Российском государственном социальном университете.

РАЗДЕЛ 5. УСЛОВИЯ РЕАЛИЗАЦИИ ДИСЦИПЛИНЫ (МОДУЛЯ)

5.1. Перечень основной и дополнительной учебной литературы для освоения дисциплины (модуля)

5.1.1. Основная литература

1. Муллер, А. Б. Физическая культура : учебник и практикум для вузов / А. Б. Муллер, Н. С. Дядичкина, Ю. А. Богащенко. — Москва : Издательство Юрайт, 2022. — 424 с. — (Высшее образование). — ISBN 978-5-534-02483-8. — Текст : электронный // Образовательная платформа Юрайт [сайт]. — URL: <https://urait.ru/bcode/488898>

2. Физическая культура : учебное пособие для вузов / Е. В. Конеева [и др.] ; под редакцией Е. В. Конеевой. — 2-е изд., перераб. и доп. — Москва : Издательство Юрайт, 2022. — 599 с. — (Высшее образование). — ISBN 978-5-534-12033-2. — Текст : электронный // Образовательная платформа Юрайт [сайт]. — URL: <https://urait.ru/bcode/494126>

5.1.2. Дополнительная литература

1. Литвинов, С. А. Методика обучения физической культуре. Календарно-тематическое планирование : учебное пособие для вузов / С. А. Литвинов. — 2-е изд. — Москва : Издательство Юрайт, 2022. — 413 с. — (Высшее образование). — ISBN 978-5-534-11125-5. — Текст : электронный // Образовательная платформа Юрайт [сайт]. — URL: <https://urait.ru/bcode/494558>

2. Стриханов, М. Н. Физическая культура и спорт в вузах : учебное пособие / М. Н. Стриханов, В. И. Савинков. — 2-е изд. — Москва : Издательство Юрайт, 2022. — 160 с. — (Высшее образование). — ISBN 978-5-534-10524-7. — Текст : электронный // Образовательная платформа Юрайт [сайт]. — URL: <https://urait.ru/bcode/493629>

3. Физическая культура и спорт в вузе : учебное пособие : [16+] / А.В. Завьялов, М.Н. Абраменко, И.В. Щербаков, И.Г. Евсеева. — Москва ; Берлин : Директ-Медиа, 2020. — 106 с. : ил. — Режим доступа: по подписке. — URL: <http://biblioclub.ru/index.php?page=book&id=572425>

5.2 Перечень ресурсов информационно-коммуникационной сети «Интернет», необходимых для освоения дисциплины (модуля)

№	Название электронного ресурса	Описание электронного ресурса	Используемый для работы адрес
1.	ЭБС «Университетская библиотека онлайн»	Электронная библиотека, обеспечивающая доступ высших и средних учебных заведений, публичных библиотек и корпоративных пользователей к наиболее востребованным материалам по всем отраслям знаний от ведущих российских издательств	http://biblioclub.ru/
2.	Научная электронная библиотека eLIBRARY.ru	Крупнейший российский информационно-аналитический портал в области науки, технологии, медицины и образования, содержащий рефераты и полные тексты более 34 млн научных публикаций и патентов	http://elibrary.ru/
3.	Образовательная платформа Юрайт	Электронно-библиотечная система для ВУЗов, ССУЗов, обеспечивающая доступ к учебникам, учебной и методической литературе по различным	https://urait.ru/

		дисциплинам.	
4.	База данных "EastView"	Полнотекстовая база данных периодических изданий	http://ebiblioteka.ru/
5.	База данных международного индекса научного цитирования "Scopus"	Библиографическая и реферативная база данных и инструмент для отслеживания цитируемости статей, опубликованных в научных изданиях	http://www.scopus.com/
6.	Международный индекс научного цитирования "Web of Science"	Поисковая интернет-платформа, объединяющая реферативные базы данных публикаций в научных журналах и патентов, в том числе базы, учитывающие взаимное цитирование публикаций. Web of Science охватывает материалы по естественным, техническим, общественным, гуманитарным наукам и искусству.	http://webofknowledge.com
7.	Электронная библиотека "Grebennikon"	Библиотека предоставляет доступ более чем к 30 журналам, выпускаемых Издательским домом "Гребенников".	https://grebennikon.ru/

5.3 Методические указания для обучающихся по освоению дисциплины (модуля)

Освоение обучающимся дисциплины (модуля) «*Физическая культура и спорт*» предполагает изучение материалов дисциплины (модуля) на аудиторных занятиях и в ходе самостоятельной работы. Аудиторные занятия проходят в форме лекций и практических занятий. Самостоятельная работа включает разнообразный комплекс видов и форм работы обучающихся.

Для успешного освоения дисциплины (модуля) и достижения поставленных целей необходимо внимательно ознакомиться с рабочей программой дисциплины (модуля), доступной в электронной информационно-образовательной среде РГСУ.

Следует обратить внимание на списки основной и дополнительной литературы, на предлагаемые преподавателем ресурсы информационно-телекоммуникационной сети Интернет. Эта информация необходима для самостоятельной работы обучающегося.

При подготовке к аудиторным занятиям необходимо помнить особенности каждой формы его проведения.

Подготовка к учебному занятию лекционного типа заключается в следующем.

С целью обеспечения успешного обучения обучающийся должен готовиться к лекции, поскольку она является важнейшей формой организации учебного процесса, поскольку:

- знакомит с новым учебным материалом;
- разъясняет учебные элементы, трудные для понимания;
- систематизирует учебный материал;
- ориентирует в учебном процессе.

С этой целью:

- внимательно прочитайте материал предыдущей лекции;
- ознакомьтесь с учебным материалом по учебнику и учебным пособиям с темой прочитанной лекции;

- внесите дополнения к полученным ранее знаниям по теме лекции на полях лекционной тетради;
 - запишите возможные вопросы, которые вы зададите лектору на лекции по материалу изученной лекции;
 - постарайтесь уяснить место изучаемой темы в своей подготовке;
- узнайте тему предстоящей лекции (по тематическому плану, по информации лектора) и запишите информацию, которой вы владеете по данному вопросу.

Подготовка к занятию семинарского типа

При подготовке и работе во время проведения занятий семинарского типа следует обратить внимание на следующие моменты: на процесс предварительной подготовки, на работу во время занятия, обработку полученных результатов, исправление полученных замечаний.

Предварительная подготовка к учебному занятию семинарского типа заключается в изучении теоретического материала в отведенное для самостоятельной работы время, ознакомление с инструктивными материалами с целью осознания задач практического занятия.

Работа во время проведения учебного занятия семинарского типа включает:

- консультирование студентов преподавателями и вспомогательным персоналом с целью предоставления исчерпывающей информации, необходимой для самостоятельного выполнения предложенных преподавателем задач,
- самостоятельное выполнение заданий согласно обозначенной учебной программой тематики.

Обработка, обобщение полученных результатов практической работы проводится обучающимися самостоятельно или под руководством преподавателя (в зависимости от степени сложности поставленных задач). В результате оформляется индивидуальный отчет. Подготовленная к сдаче на контроль и оценку работа сдается преподавателю. Форма отчетности может быть письменная, устная или две одновременно. Главным результатом в данном случае служит получение положительной оценки по каждой лабораторной работе/практическому занятию. Это является необходимым условием при проведении рубежного контроля и допуска к зачету. При получении неудовлетворительных результатов обучающийся имеет право в дополнительное время пересдать преподавателю работу до проведения промежуточной аттестации.

Самостоятельная работа.

Для более углубленного изучения темы задания для самостоятельной работы рекомендуется выполнять параллельно с изучением данной темы. При выполнении заданий по возможности используйте наглядное представление материала. Более подробная информация о самостоятельной работе представлена в разделах «Учебно-методическое обеспечение самостоятельной работы по дисциплине (модулю)», «Методические указания к самостоятельной работе по дисциплине (модулю)».

5.4 Информационно-технологическое обеспечение образовательного процесса по дисциплины (модуля)

5.4.1. Средства информационных технологий

1. Персональные компьютеры;
2. Средства доступа в Интернет;
3. Проектор.

5.4.2. Программное обеспечение

1. Операционная система: Astra Linux SE или Windows 7
2. Пакет офисных программ: LibreOffice или Microsoft Office Professional Plus 2007 Russian Academic
3. Справочная система Консультант+
4. Okular или Acrobat Reader DC
5. Ark или 7-zip
6. SKY DNS
7. TrueConf (client)

5.4.3. Информационные справочные системы и профессиональные базы данных

№ №	Название электронного ресурса	Описание электронного ресурса	Используемый для работы адрес
1.	ЭБС «Университетская библиотека онлайн»	Электронная библиотека, обеспечивающая доступ высших и средних учебных заведений, публичных библиотек и корпоративных пользователей к наиболее востребованным материалам по всем отраслям знаний от ведущих российских издательств	http://biblioclub.ru/
2.	Образовательная платформа Юрайт	Электронно-библиотечная система для ВУЗов, ССУЗов, обеспечивающая доступ к учебникам, учебной и методической литературе по различным дисциплинам.	https://urait.ru/
3.	Научная электронная библиотека eLIBRARY.ru	Крупнейший российский информационно-аналитический портал в области науки, технологии, медицины и образования, содержащий рефераты и полные тексты более 34 млн научных публикаций и патентов	http://elibrary.ru/
4.	База данных "EastView"	Полнотекстовая база данных периодических изданий	https://dlib.eastview.com
5.	Электронная библиотека "Grebennikon"	Библиотека предоставляет доступ более чем к 30 журналам, выпускаемых Издательским домом "Гребенников".	https://grebennikon.ru/

5.5 Материально-техническое обеспечение образовательного процесса по дисциплине (модулю)

Для изучения дисциплины (модуля) «Физическая культура и спорт» в рамках реализации основной профессиональной образовательной программы высшего образования – программы бакалавриата по направлению подготовки **37.03.02 – Конфликтология** используются:

Учебная аудитория для занятий лекционного типа оснащена специализированной мебелью (стол для преподавателя, парты, стулья, доска для написания мелом); техническими средствами обучения (видеопроjectionное оборудование, средства звуковоспроизведения, экран и имеющие выход в сеть Интернет), видеофильмами (Серия из 20 фильмов «Физкультурно-оздоровительные технологии», «Технологии спорта», «Методика обучения самостоятельных занятий физической культурой»).

Учебная аудитория для занятий семинарского типа: оснащена специализированной мебелью (стол для преподавателя, парты, стулья, доска для написания мелом); техническими средствами обучения (видеопроекционное оборудование, средства звуковоспроизведения, экран и имеющие выход в сеть Интернет), видеофильмами (Серия из 20 фильмов «Физкультурно-оздоровительные технологии», «Технологии спорта», «Методика обучения самостоятельных занятий физической культурой»).

Помещения для самостоятельной работы обучающихся: оснащены специализированной мебелью (парты, стулья) техническими средствами обучения (персональные компьютеры с доступом в сеть Интернет и обеспечением доступа в электронно-информационную среду университета, программным обеспечением).

5.6 Образовательные технологии

При реализации дисциплины (модуля) «Физическая культура и спорт (модуля)» применяются различные образовательные технологии, в том числе технологии электронного обучения.

Освоение дисциплины (Блок 1 модуля) «Физическая культура и спорт (Блок 1 модуля)» предусматривает использование в учебном процессе активных и интерактивных форм проведения учебных занятий в форме мозгового штурма, круглого стола, тренингов постановки и прояснения цели, разбора конкретных ситуаций, в сочетании с внеаудиторной работой с целью формирования и развития **профессиональных** навыков обучающихся.

Номер темы	Вид занятия	Используемая интерактивная образовательная технология (наименование и краткая методическая характеристика)	Кол-во часов
№1	Лекция	«Цель, задачи, средства, методы, принципы физической культуры и спорта»	2
№2	Лекция	«Уровень физической и умственной работоспособности»	2
№3	Семинар	Круглый стол «Здоровьесберегающее и самоохранительное поведение молодежи», «Оценка физической работоспособности современной молодежи»	2
№4	Семинар	Разбор конкретной ситуации «Уровень физического развития современной молодежи».	2
№5	Самостоятельное	Разбор ситуации «Методы совладания со стрессом. Позитивное мышление как антистрессовый метод».	2
№6	Самостоятельное	Разбор конкретной ситуации «Двигательный потенциал учащейся молодежи»	2
№7	Самостоятельное	Мозговой штурм «Самостоятельная подготовка физической культуры и спорта студентов»	2
№8	Самостоятельное	«Почему мы должны заниматься физической культурой регулярно»	2

	ное		
Итого:			16

При освоении дисциплины (модуля) «*Физическая культура и спорт (модуля)*» предусмотрено применением электронного обучения.

Учебные часы дисциплины (модуля) «*Физическая культура и спорт (модуля)*» предусматривают классическую контактную работу преподавателя с обучающимся в аудитории и контактную работу посредством электронной информационно-образовательной среды в синхронном и асинхронном режиме (вне аудитории) посредством применения возможностей компьютерных технологий (электронная почта, электронный учебник, тестирование, вебинар, видеофильм, презентация, форум и др.).

Методика применения дистанционных образовательных технологий при реализации дисциплины (модуля) «*Физическая культура и спорт (модуля)*» представлена в приложениях основной профессиональной образовательной программы «**Медиация и внесудебное урегулирование конфликтов**» по направлению подготовки **37.03.01 Психология**.

В рамках дисциплины (модуля) «*Физическая культура и спорт (модуля)*» предусмотрены встречи с руководителями и работниками организаций, деятельность которых связана с *направленностью* реализуемой основной профессиональной образовательной программы высшего образования – программы бакалавриата.

ЛИСТ РЕГИСТРАЦИИ ИЗМЕНЕНИЙ

№ п/п	Содержание изменения	Реквизиты документа об утверждении изменения	Дата введения изменения
1	Утверждена и введена в действие решением Ученого Совета факультета на основании Федерального государственного образовательного стандарта высшего образования по направлению подготовки 49.03.01. Физическая культура (уровень бакалавриата), утвержденным приказом Министерства образования и науки Российской Федерации от 19.09.2017 г. №940 и приказом Министерства науки и высшего образования от 26.11.2020 № 1456 «О внесении изменений в федеральные образовательные стандарты высшего образования»	Протокол заседания Ученого совета факультета 10 от «26» мая 2022 года	01.09.2022
2.	Актуализирована с учетом развития социальной сферы, науки, культуры, экономики, техники, технологий	Протокол заседания УС факультета психологии № 10 от «01» июня 2022 года	03.06.2022



Министерство науки и высшего образования Российской Федерации
ФЕДЕРАЛЬНОЕ ГОСУДАРСТВЕННОЕ БЮДЖЕТНОЕ ОБРАЗОВАТЕЛЬНОЕ
УЧРЕЖДЕНИЕ ВЫСШЕГО ОБРАЗОВАНИЯ
«РОССИЙСКИЙ ГОСУДАРСТВЕННЫЙ СОЦИАЛЬНЫЙ УНИВЕРСИТЕТ»



УТВЕРЖДАЮ

Декан факультета психологии
(подпись декана факультета)

/ Петрова Е.А./

« » 2022 г.

**РАБОЧАЯ ПРОГРАММА ДИСЦИПЛИНЫ (МОДУЛЯ)
ПРАВОВЕДЕНИЕ**

**Направление подготовки
37.03.01 Психология**

**Направленность (профиль)
Социальная психология**

**ОБРАЗОВАТЕЛЬНАЯ ПРОГРАММА ВЫСШЕГО ОБРАЗОВАНИЯ - ПРОГРАММА
БАКАЛАВРИАТА**

Уровень профессионального образования

Высшее образование – бакалавриат

**Форма обучения
Очная, Очно-заочная**

Москва 2022

Рабочая программа практики «**Правоведение**» разработана на основании федерального государственного образовательного стандарта высшего образования – бакалавриата по направлению подготовки 37.03.01 Психология(Бакалавриат), утвержденного приказом Министерства образования и науки Российской Федерации от 29.07.2020 г. № 839 учебного плана по основной профессиональной образовательной программе высшего образования – программе бакалавриата по направлению подготовки 37.03.01 Психология(Бакалавриат), а также с учетом рекомендованной примерной основной образовательной программой и с учетом следующих профессиональных стандартов, сопряженных с профессиональной деятельностью выпускника:

– 03.008 «Психолог в социальной сфере»;

Рабочая программа дисциплины (модуля) «**Правоведение**» разработана к.юр.н., доцентом, Е.О. Чинарян

Руководитель основной профессиональной образовательной программы к.психол.н., доцент



Н.В. Белякова

(подпись)

Рабочая программа дисциплины (модуля) «**Правоведение**» обсуждена и утверждена на заседании кафедры государственно-правовых дисциплин
Протокол № 8 от 27 апреля 2022 года

Заведующий кафедрой
д.юр.н., профессор



Ю.И. Скуратов

(подпись)

Рабочая программа дисциплины (модуля) «**Правоведение**» рецензирована и рекомендована к утверждению:

Доктор юридических наук, профессор
профессор кафедры административного и
финансового права Российского
университета дружбы народов



А.А. Мамедов

(подпись)

Кандидат юридических наук, доцент
кафедры государственно-правовых
дисциплин Российский государственный
социальный университет



М.М. Туркин

(подпись)

Согласовано
Научная библиотека, директор



И.Г. Маляр

(подпись)

СОДЕРЖАНИЕ

РАЗДЕЛ 1. ПАСПОРТ РАБОЧЕЙ ПРОГРАММЫ ДИСЦИПЛИНЫ (МОДУЛЯ)	4
1.1 Цель и задачи дисциплины (модуля).....	4
1.2. Место дисциплины (модуля) в структуре основной профессиональной образовательной программы	4
1.3. Планируемые результаты обучения по дисциплине (модулю) в рамках планируемых результатов освоения основной профессиональной образовательной программы	4
РАЗДЕЛ 2. СТРУКТУРА И СОДЕРЖАНИЕ ДИСЦИПЛИНЫ (МОДУЛЯ)	6
2.1 Объем дисциплины (модуля), включая контактную работу обучающегося с педагогическими работниками и самостоятельную работу обучающегося	6
2.2. Учебно-тематический план дисциплины (модуля).....	7
РАЗДЕЛ 3. УЧЕБНО-МЕТОДИЧЕСКОЕ ОБЕСПЕЧЕНИЕ САМОСТОЯТЕЛЬНОЙ РАБОТЫ ОБУЧАЮЩИХСЯ ПО ДИСЦИПЛИНЕ (МОДУЛЮ)	8
3.1. Виды самостоятельной работы обучающихся по дисциплине (модулю).....	8
3.2 Методические указания к самостоятельной работе по дисциплине (модулю)	9
РАЗДЕЛ 4. ФОНД ОЦЕНОЧНЫХ СРЕДСТВ ДЛЯ ПРОВЕДЕНИЯ ПРОМЕЖУТОЧНОЙ АТТЕСТАЦИИ ОБУЧАЮЩИХСЯ ПО ДИСЦИПЛИНЕ (МОДУЛЮ)	15
4.1. Форма промежуточной аттестации обучающегося по дисциплине (модулю)	15
4.2. Перечень компетенций с указанием этапов их формирования в процессе освоения образовательной программы.....	15
4.3. Описание показателей и критериев оценивания компетенций на различных этапах их формирования, описание шкал оценивания	16
4.4. Типовые контрольные задания или иные материалы, необходимые для оценки знаний, умений, навыков и (или) опыта деятельности, характеризующих этапы формирования компетенций в процессе освоения образовательной программы	18
4.5. Методические материалы, определяющие процедуры оценивания знаний, умений, навыков и (или) опыта деятельности, характеризующих этапы формирования компетенций.....	20
РАЗДЕЛ 5. УСЛОВИЯ РЕАЛИЗАЦИИ ДИСЦИПЛИНЫ (МОДУЛЯ)	21
5.1. Перечень основной и дополнительной учебной литературы для освоения дисциплины (модуля).....	21
5.1.1. Основная литература	21
5.1.2. Дополнительная литература.....	Ошибка! Закладка не определена.
5.2 Перечень ресурсов информационно-коммуникационной сети «Интернет», необходимых для освоения дисциплины (модуля)	21
5.3. Методические указания для обучающихся по освоению дисциплины (модуля).....	22
5.4 Информационно-технологическое обеспечение образовательного процесса по дисциплины (модуля).....	24
5.4.1. Средства информационных технологий	24
5.4.2. Программное обеспечение	Ошибка! Закладка не определена.
5.4.3. Информационные справочные системы и профессиональные базы... ..	Ошибка! Закладка не определена.
5.5. Материально-техническое обеспечение образовательного процесса по дисциплине (модулю)	25
5.6. Образовательные технологии	25
Лист регистрации изменений	26

РАЗДЕЛ 1. ПАСПОРТ РАБОЧЕЙ ПРОГРАММЫ ДИСЦИПЛИНЫ (МОДУЛЯ)

1.1 Цель и задачи дисциплины (модуля)

Цель дисциплины (модуля) «Правоведение» заключается в получении обучающимися теоретических знаний о правовых явлениях с последующим применением в профессиональной сфере и практических навыков (формирование) по обеспечению способности использовать основы правовых знаний в различных сферах деятельности, а также выработка умений использовать нормативные правовые документы в своей деятельности.

Задачи дисциплины (модуля):

1. усвоение комплекса общетеоретических знаний о государственно-правовых явлениях;
2. формирование умения правильно толковать и применять общетеоретические знания для последующей практической деятельности;
3. научиться определять и прослеживать взаимосвязь основных категорий, отражающих особые свойства государства и права;
4. обучение навыкам практического применения нормативно-правовых актов в различных сферах жизнедеятельности, в том числе в профессиональной деятельности.

1.2. Место дисциплины (модуля) в структуре основной профессиональной образовательной программы

Дисциплина (модуль) «Правоведение» реализуется в базовой части основной профессиональной образовательной программы «Социальная психология» по направлению подготовки «37.03.01 Психология» очно-заочной формы обучения.

Изучение дисциплины (модуля) «Правоведение» базируется на знаниях и умениях, полученных обучающимися ранее в ходе освоения программного материала уровня среднего образования, «Право», «Обществознание», «История».

Изучение дисциплины (модуля) «Правоведение» является базовым для последующего освоения программного материала дисциплин (модулей): «Социология», «Социальная психология».

1.3. Планируемые результаты обучения по дисциплине (модулю) в рамках планируемых результатов освоения основной профессиональной образовательной программы

Процесс освоения дисциплины (модуля) направлен на формирование у обучающихся следующих **общекультурных и общепрофессиональных** компетенций: **УК-2, УК-11** в соответствии с основной профессиональной образовательной программой «Социальная психология» по направлению подготовки «37.03.01 Психология».

В результате освоения дисциплины (модуля) обучающийся должен продемонстрировать следующие результаты:

Категория компетенций	Код компетенции	Формулировка компетенции	Код и наименование индикатора достижения компетенции	Результаты обучения
-----------------------	-----------------	--------------------------	--	---------------------

Разработка и реализация проектов	УК-2	Способен определять круг задач в рамках поставленной цели и выбирать оптимальные способы их решения, исходя из действующих правовых норм, имеющихся ресурсов и ограничений	УК -2.1 Знает: требования, предъявляемые к проектной работе, способы представления и описания целей и результатов проектной деятельности.	Знать: Принципы и методы декомпозиции задач, действующие правовые нормы. Принципы и методы анализа имеющихся ресурсов и ограничений.
			УК-2.2. Умеет: определяет ожидаемые результаты решения выделенных задач проекта; проектировать решение конкретной задачи проекта, выбирая оптимальный способ ее решения, исходя из действующих правовых норм и имеющихся ресурсов и ограничений.	Уметь: Выбирать оптимальные способы решения задач, исходя из действующих правовых норм, имеющихся ресурсов и ограничений.
			УК-2.3. Владеет: формулирует в рамках поставленной цели проекта совокупность взаимосвязанных задач, обеспечивающих ее достижение; решает конкретные задачи проекта заявленного качества и за установленное время; публично представляет результаты решения конкретной задачи проекта.	Владеть: Практическими навыками выбора оптимальных способов решения задач, исходя из действующих правовых норм, имеющихся ресурсов и ограничений.
Гражданская позиция	УК-11	Способен формировать нетерпимое отношение к коррупционному поведению	УК-11.1. Анализирует действующие правовые нормы, обеспечивающие борьбу с коррупцией в различных областях жизнедеятельности, а также способы профилактики коррупции и формирования нетерпимого отношения к ней	Знать: основные термины и понятия гражданского права, используемые в антикоррупционном законодательстве, действующее антикоррупционное законодательство и практику его применения
			УК-11.2. Планирует, организует и проводит мероприятия, обеспечивающие формирование гражданской позиции и предотвращение коррупции в обществе	Уметь: правильно толковать гражданско-правовые термины, используемые в антикоррупционном законодательстве; давать оценку коррупционному поведению и применять на практике антикоррупционное

			законодательство
		УК-11.3. Соблюдает и пропагандирует нормы и ценности гражданского общества, в том числе нетерпимое отношение к коррупционному поведению	Владеть: навыками правильного толкования гражданско-правовых терминов, используемых в антикоррупционном законодательстве, а так же навыками применения на практике антикоррупционного законодательства, правовой квалификацией коррупционного поведения и его пресечения

РАЗДЕЛ 2. СТРУКТУРА И СОДЕРЖАНИЕ ДИСЦИПЛИНЫ (МОДУЛЯ)

2.1 Объем дисциплины (модуля), включая контактную работу обучающегося с педагогическими работниками и самостоятельную работу обучающегося

Общая трудоемкость дисциплины (модуля), изучаемой в 1 семестре, составляет 2 зачетные единицы. По дисциплине (модулю) предусмотрен *зачет*.

Очно-заочная форма обучения

Вид учебной работы	Всего часов	Семестры			
		1	2	3	4
Контактная работа обучающихся с педагогическими работниками (по видам учебных занятий) (всего):	12	12			
Учебные занятия лекционного типа	8	8			
Практические занятия	4	4			
Лабораторные занятия					
Иная контактная работа	12	12			
Иная контактная работа. Практическая подготовка					
Самостоятельная работа обучающихся, всего	39	39			
Контроль промежуточной аттестации (час)	9	9			
ОБЪЕМ ДИСЦИПЛИНЫ (МОДУЛЯ) В ЧАСАХ	72	72			

2.2. Учебно-тематический план дисциплины (модуля)

Очно-заочная формы обучения

Раздел, тема	Виды учебной работы, академических часов								
	Всего	Самостоятельная работа	Контактная работа обучающихся с педагогическими работниками					Иная контактная работа	
			Всего	Лекционные занятия	Семинарские/практические занятия	Лабораторные занятия	Всего	Практическая подготовка	
Модуль 1 (Семестр 1)									
Раздел 1. Общее учение о государстве и праве. Конституционное право	32	20	12	4	2		6		
Тема 1.1 Общее учение о государстве	10	4	6	2	2		2		
Тема 1.2 Общее учение о праве	8	4	4	2			2		
Тема 1.3 Предмет, метод, источники конституционного права России	8	6	2				2		
Тема 1.4 Основы государственного строя России	6	6							
Раздел 2 Основные отрасли российского права	31	19	12	4	2		6		
Тема 2.1 Предмет, метод, источники гражданского права России	10	4	6	2	2		2		
Тема 2.2 Основные институты гражданского права России	8	4	4	2			2		
Тема 2.3 Предмет, метод, источники семейного права России	8	6	2				2		
Тема 2.4 Основные институты семейного права России	5	5							
Контроль промежуточной аттестации (час)	9								

Раздел, тема	Виды учебной работы, академических часов							
	Всего	Самостоятельная работа	Контактная работа обучающихся с педагогическими работниками					
			Всего	Лекционные занятия	Семинарские/практические занятия	Лабораторные занятия	Иная контактная работа	
							Всего	Практическая подготовка
Общий объем, часов	63	39	8	4	4		12	
Форма промежуточной аттестации	Зачет							
Общий объем часов по дисциплине (модулю)	72	39	8	4	4		12	

РАЗДЕЛ 3. УЧЕБНО-МЕТОДИЧЕСКОЕ ОБЕСПЕЧЕНИЕ САМОСТОЯТЕЛЬНОЙ РАБОТЫ ОБУЧАЮЩИХСЯ ПО ДИСЦИПЛИНЕ (МОДУЛЮ)

3.1. Виды самостоятельной работы обучающихся по дисциплине (модулю)

Очно-заочной формы обучения

Раздел, тема	Всего	Виды самостоятельной работы обучающихся					
		Академическая активность, час	Форма академической активности	Выполнение практ. заданий, час	Форма практического задания	Рубежный текущий контроль, час	Форма рубежного текущего контроля
Модуль 1. семестр 1_							
Раздел 1. Общее учение о государстве и праве. Конституционное право	20	9	Подготовка к лекционным и практическим занятиям, самостоятельное изучение раздела в ЭИОС	9	реферат	2	Компьютерное тестирование или иная форма рубежного контроля по усмотрению преподавателя

Раздел 2 Основные отрасли российского права	19	9	Подготовка к лекционным и практическим занятиям, самостоятельное изучение раздела в ЭИОС	8	реферат	2	Компьютерное тестирование или иная форма рубежного контроля по усмотрению преподавателя
Общий объем по модулю/семестру, часов	39	18		17		4	

3.2 Методические указания к самостоятельной работе по дисциплине (модулю)

РАЗДЕЛ 1. ОБЩИЕ ПОЛОЖЕНИЯ О ГОСУДАРСТВЕ, ПРАВЕ И КОНСТИТУЦИОННОМ ПРАВЕ РОССИИ

Тема 1.1. Общее учение о государстве

Цель: способностью использовать основы правовых знаний в различных сферах деятельности.

Перечень изучаемых элементов содержания:

Понятие, сущность и признаки государства. Основные теории о происхождении государства: теологическая, патриархальная, теория насилия, естественно-правовая, экономическая и др. Функции государства: понятие и классификация. Формы государства. Понятие и структура формы государства: форма правления, формы государственного устройства, политический режим. Монархия и республика как формы правления: основные отличия. Виды монархий и республик. Национально-территориальное устройство государства. Унитарные государства, федерации и конфедерации: основные признаки. Основные политические режимы: демократический и антидемократические. Понятие и основные признаки правового государства. Роль гражданского общества в построении и деятельности правового государства.

Вопросы для самоподготовки:

1. Характеристика теорий происхождения государств.
2. Сущность, социальное назначение и функции государства.
3. Форма государства: форма правления, государственное устройство, политико-правовой режим в различных типах государств.
4. Правовое государство: идеи и признаки.

Тема 1.2. Общее учение о праве

Цель: способностью использовать основы правовых знаний в различных сферах деятельности.

Перечень изучаемых элементов содержания:

Понятие, сущность и признаки права. Основные теории о происхождении права: естественно-правовая, историческая, экономическая и др. Функции права: понятие и классификация. Понятие и структура права, система права, источники права

Вопросы для самоподготовки:

1. Понятие, структура и классификация нормы права.
2. Понятие источников права и их виды.
3. Правомерное поведение и правонарушение: понятие, виды, структура.

4. Юридическая ответственность: понятие, функции, цели, принципы и виды.

Тема 1.3. Предмет, метод, источники конституционного права России.

Цель: способностью свободно ориентироваться в правовой системе России и правильно применять нормы права.

Перечень изучаемых элементов содержания:

Понятие, предмет и метод конституционного права. Источники российского конституционного права. Конституция РФ: структура, порядок принятия и изменения Конституции РФ. Содержание основ конституционного строя (глава 1 Конституции РФ). Россия, как правовое демократическое государство с республиканской формой правления; взаимоотношение государства и личности; гражданство в РФ; РФ как социальное государство; принцип разделения властей. Понятие правового статуса личности в РФ. Правовой статус личности как совокупность прав, свобод и обязанностей. Соотношение понятий «права» и «свободы». Виды правового статуса. Права и свободы человека, их отличие от прав и свобод гражданина в РФ. Личные, политические, социально-экономические и культурные права и свободы в РФ. Конституционные и иные обязанности личности в РФ. Федеративное устройство в Российской Федерации и его особенности. Субъекты федерации, их виды и правовое положение.

Вопросы для самоподготовки:

1. Предмет конституционного права России.
2. Метод конституционного права России.
3. Конституция РФ как основной источник конституционного права России.
4. Основные принципы конституционного права России.
5. Основы конституционного статуса человека и гражданина в РФ.

Тема 1.4. Основы государственного строя России

Цель: способностью свободно ориентироваться в правовой системе России и правильно применять нормы права.

Перечень изучаемых элементов содержания:

Разграничение предметов ведения между РФ и субъектами РФ. Правовой статус и полномочия Президента РФ. Порядок избрания (выборы) и вступление в должность Президента РФ. Основания прекращения полномочий Президента РФ. Законодательная власть в РФ. Федеральное собрание РФ: состав, порядок формирования палат Федерального собрания РФ, сроки функционирования. Правовой статус депутата Государственной Думы РФ и члена Совета Федерации РФ. Правительство РФ: состав, порядок формирования, компетенция. Конституционное, гражданское, уголовное и административное судопроизводство в РФ. Функции Конституционного суда, федеральных судов общей юрисдикции, федеральных арбитражных судов; мировые суды в РФ. Статус судей в Российской Федерации.

Вопросы для самоподготовки:

1. Принцип разделения властей в РФ.
2. Особенности федеративного устройства Российской Федерации.
3. Федеральное Собрание РФ: структура и порядок формирования.
4. Правительство РФ, порядок формирования и компетенция.
5. Президент РФ, порядок избрания, компетенция

ПРАКТИЧЕСКОЕ ЗАДАНИЕ К РАЗДЕЛУ 1.

Форма практического задания: реферат

Примерный перечень тем рефератов:

1. Виды монархий и республик.
2. Национально-территориальное устройство государства.
3. Роль гражданского общества в построении и деятельности правового государства.
4. Функции права
5. Понятие нормы права и их классификация
6. Понятие юридической ответственности и ее виды
7. Права и свободы человека, их отличие от прав и свобод гражданина в РФ
8. Конституционные и иные обязанности личности в РФ.
9. Федеративное устройство в Российской Федерации и его особенности.
10. Субъекты федерации, их виды и правовое положение.
11. Конституционное, гражданское, уголовное и административное судопроизводство в РФ.
12. Функции Конституционного суда, федеральных судов общей юрисдикции, федеральных арбитражных судов; мировые суды в РФ.
13. Статус судей в Российской Федерации.

РУБЕЖНЫЙ КОНТРОЛЬ К РАЗДЕЛУ 1.

Форма рубежного контроля: компьютерное тестирование.

РАЗДЕЛ 2. ОСНОВНЫЕ ОТРАСЛИ РОССИЙСКОГО ПРАВА

Тема 2.1. Предмет, метод, источники гражданского права России

Цель: способность свободно ориентироваться в правовой системе России и правильно применять нормы права.

Перечень изучаемых элементов содержания:

Понятие гражданского права. Предмет, метод и принципы гражданского права. Источники гражданского права. Понятие, признаки и элементы гражданско-правовых отношений. Объекты гражданских правоотношений и их классификация. Физические и юридические лица как участники гражданских правоотношений.

Граждане как субъекты гражданских прав. Понятие гражданской правосубъектности: гражданская правоспособность: понятие, момент возникновения, содержание: основные гражданские права и обязанности. Понятие гражданской дееспособности, момент наступления; гражданская дееспособность малолетних и несовершеннолетних; основания и порядок признания гражданина недееспособным и ограниченно дееспособным. Юридические лица как субъекты гражданских прав. Понятие и признаки юридического лица; виды юридических лиц. Правоспособность и дееспособность юридических лиц. Способы и порядок создания и прекращения юридических лиц.

Понятие и содержание права собственности; правомочия собственника; правомочия владения, пользования, распоряжения. Виды и формы собственности: право

собственности граждан и юридических лиц (частная собственность); право государственной и муниципальной собственности. Основания и способы приобретения и прекращения права собственности. Защита права собственности и иных вещных прав.

Вопросы для самоподготовки:

1. Предмет гражданского права как отрасли российского права
2. Метод гражданского права как отрасли российского права
3. Понятие гражданского права как отрасли российского права
4. Источник гражданского права
5. Основания возникновения гражданских правоотношений. Виды гражданских правоотношений.

Тема 2.2. Основные институты гражданского права России

Цель: способность свободно ориентироваться в правовой системе России и правильно применять нормы права.

Перечень изучаемых элементов содержания:

Сделки в гражданском праве. Понятие, значение, виды и условия действительности сделок. Форма сделок: устные сделки, их виды; простая и нотариальная письменная форма; государственная регистрация сделок; правовые последствия несоблюдения формы сделок. Недействительность сделок; виды недействительных сделок; правовые последствия признания сделки недействительной.

Понятие и основания наследования в РФ. Понятие наследства (наследственного имущества, наследственной массы); имущество, могущее и не могущее переходить по наследству; особенности наследования отдельных видов имущества. Открытие наследства: понятие, значение, время и место открытия наследства. Наследодатель и наследники; понятие недостойных наследников, основания и порядок признания граждан недостойными наследниками. Наследование по завещанию. Понятие и содержание завещания; свобода воли завещателя, ее пределы. Форма завещания; завещания, приравненные к нотариальным; закрытые завещания; завещания, составленные при чрезвычайных обстоятельствах; завещательные распоряжения вкладами. Тайна завещания; ответственность за ее разглашение. Особые завещательные распоряжения: подназначение наследника, завещательный отказ, завещательное возложение. Исполнение завещания; права и обязанности исполнителя завещания. Изменение и отмена завещания, признание его недействительным. Наследование по закону. Основания наследования по закону; соотношение наследования по закону и по завещанию. Круг наследников по закону, порядок призвания их к наследованию; очередность при наследовании по закону. Особенности наследования имущества нетрудоспособными иждивенцами умершего и пережившим супругом. Право на обязательную долю при наследовании по завещанию; размер обязательной доли, условия ее выделения. Приобретение наследственных прав. Принятие наследства: срок, способы, порядок; особенности принятия наследства после смерти лица, не успевшего принять наследство (наследственная трансмиссия). Отказ от наследства, его виды. Охрана и раздел наследства. Ответственность наследников по долгам наследодателя.

Вопросы для самоподготовки:

1. Сделки: виды и форма сделок.
2. Право собственности: основания возникновения и прекращения. Защита права собственности.
3. Сделки: виды и форма сделок.
4. Основные понятия наследственного права. Наследование по закону. Очереди наследников. Принятие наследства. Время и место открытия наследства. Срок и способ принятия наследства.
5. Юридические лица: понятие и виды. Возникновение и прекращение юридического лица.

Тема 2.3. Предмет, метод, источники семейного права России.

Цель: рассмотреть основные вопросы о семье, браке, правоотношениях родителей и детей.

Перечень изучаемых элементов содержания:

Понятие, предмет и метод семейного права; отношения, регулируемые нормами семейного права. Основные принципы семейного права. Источники семейного права. Заключение брака. Условия и порядок вступления в брак. Прекращение брака. Основания прекращения брака. Расторжение брака в органах ЗАГС и в судебном порядке. Недействительность брака. Основания и порядок признания брака недействительным. Правовые последствия признания брака недействительным. Личные неимущественные и имущественные отношения между супругами. Законный и договорный режимы имущества супругов. Ответственность супругов по общим и личным долгам; обращение взыскания на имущество супругов.

Основания возникновения правоотношений между родителями и детьми, государственная регистрация рождения. Установление отцовства в органах ЗАГС и в судебном порядке. Личные неимущественные и имущественные права детей в семье. Права и обязанности родителей в отношении несовершеннолетних детей. Основания, порядок и правовые последствия лишения и ограничения родительских прав; условия, порядок и правовые последствия восстановления родительских прав и отмены их ограничения. Общая характеристика алиментных обязательств. Алиментные обязательства родителей и детей. Обязанность родителей содержать своих несовершеннолетних и нетрудоспособных совершеннолетних детей; размер алиментов. Обязанность родителей нести дополнительные расходы сверх алиментов. Обязанность детей по содержанию нетрудоспособных нуждающихся в помощи родителей и по заботе о них; освобождение детей от выплаты алиментов родителям. Алиментные обязанности супругов и бывших супругов. Освобождение супруга (бывшего супруга) от алиментной обязанности или ограничение ее сроком. Алиментные обязательства других членов семьи. Круг лиц, имеющих право на алименты, и условия их выплаты. Размер алиментов. Освобождение фактических воспитанников, пасынков (падчериц) от уплаты алиментов фактическому воспитателю, отчиму или мачехе. Порядок взыскания алиментов. Ответственность за несвоевременную уплату алиментов.

Вопросы для самоподготовки:

1. Предмет семейного права как отрасли российского права
2. Метод семейного права как отрасли российского права
3. Понятие семейного права как отрасли российского права
4. Источники семейного права: национальное и международное законодательство

Тема 2.4. Основные институты семейного права России.

Цель: способность свободно ориентироваться в правовой системе России и правильно применять нормы права.

Перечень изучаемых элементов содержания:

Основания возникновения правоотношений между родителями и детьми, государственная регистрация рождения. Установление отцовства в органах ЗАГС и в судебном порядке. Личные неимущественные и имущественные права детей в семье. Права и обязанности родителей в отношении несовершеннолетних детей. Основания, порядок и правовые последствия лишения и ограничения родительских прав; условия, порядок и правовые последствия восстановления родительских прав и отмены их ограничения. Общая характеристика алиментных обязательств. Алиментные обязательства родителей и детей. Обязанность родителей содержать своих несовершеннолетних и нетрудоспособных совершеннолетних детей; размер алиментов. Обязанность родителей нести дополнительные расходы сверх алиментов. Обязанность детей по содержанию нетрудоспособных нуждающихся в помощи родителей и по заботе о них; освобождение детей от выплаты алиментов родителям. Алиментные обязанности супругов и бывших супругов. Освобождение супруга (бывшего супруга) от алиментной обязанности или ограничение ее сроком. Алиментные обязательства других членов семьи. Круг лиц, имеющих право на алименты, и условия их выплаты. Размер алиментов Освобождение фактических воспитанников, пасынков (падчериц) от уплаты алиментов фактическому воспитателю, отчиму или мачехе. Порядок взыскания алиментов. Ответственность за несвоевременную уплату алиментов.

Вопросы для самоподготовки:

1. Личные неимущественные и имущественные отношения между супругами.
2. Законный и договорной режим имущества супругов. Брачный договор.
3. Основания возникновения правоотношений между родителями и детьми, права несовершеннолетних детей. Права и обязанности родителей. Ограничение и лишение родительских прав.
4. Понятие, виды и признаки алиментных обязательств. Алиментные обязательства супругов и бывших супругов. Алиментные обязательства других членов семьи. Порядок уплаты и взыскания алиментов.

ПРАКТИЧЕСКОЕ ЗАДАНИЕ К РАЗДЕЛУ 2.

Форма практического задания: реферат

Примерный перечень тем рефератов:

Юридические лица как субъекты гражданских прав.

Понятие и признаки юридического лица; виды юридических лиц.

Правоспособность и дееспособность юридических лиц.

Способы и порядок создания и прекращения юридических лиц.

Понятие и содержание права собственности; правомочия собственника; правомочия владения, пользования, распоряжения.

Общая характеристика алиментных обязательств.

Алиментные обязательства родителей и детей.

Обязанность родителей содержать своих несовершеннолетних и нетрудоспособных совершеннолетних детей; размер алиментов.

Обязанность родителей нести дополнительные расходы сверх алиментов.

Обязанность детей по содержанию нетрудоспособных нуждающихся в помощи родителей и по заботе о них; освобождение детей от выплаты алиментов родителям.
Алиментные обязанности супругов и бывших супругов.

РУБЕЖНЫЙ КОНТРОЛЬ К РАЗДЕЛУ 2:

Форма рубежного контроля: компьютерное тестирование.

Оформление работ, выполняемых в рамках самостоятельной работы осуществляется в соответствии с Методическими указаниями по оформлению письменных работ обучающихся в рамках самостоятельной работы, утвержденными Учебно-методическим советом РГСУ, Протокол № 2 от 25 июня 2015 года.

Конкретные практические задания и задания для рубежного контроля определяются в учебно-методических материалах по работе обучающихся в электронной информационно-образовательной среде РГСУ с применением технологий электронного обучения по данной дисциплине, утверждаемых ежегодно факультетом.

РАЗДЕЛ 4. ФОНД ОЦЕНОЧНЫХ СРЕДСТВ ДЛЯ ПРОВЕДЕНИЯ ПРОМЕЖУТОЧНОЙ АТТЕСТАЦИИ ОБУЧАЮЩИХСЯ ПО ДИСЦИПЛИНЕ (МОДУЛЮ)

4.1. Форма промежуточной аттестации обучающегося по дисциплине (модулю)

Контрольным мероприятием промежуточной аттестации обучающихся по учебной дисциплине (модулю) является зачет, который проводится в устной / письменной форме.

4.2. Перечень компетенций с указанием этапов их формирования в процессе освоения образовательной программы

Код компетенции	Содержание компетенции (части компетенции)	Результаты обучения	Этапы формирования компетенций в процессе освоения образовательной программы
УК-2	Способен определять круг задач в рамках поставленной цели и выбирать оптимальные способы их решения, исходя из действующих правовых норм, имеющихся ресурсов и ограничений	Знать: Принципы и методы декомпозиции задач, действующие правовые нормы. Принципы и методы анализа имеющихся ресурсов и ограничений.	Этап формирования знаний
		Уметь: Выбирать оптимальные способы решения задач, исходя из действующих правовых норм, имеющихся ресурсов и ограничений.	Этап формирования умений
		Владеть:	Этап формирования

		Практическими навыками выбора оптимальных способов решения задач, исходя из действующих правовых норм, имеющихся ресурсов и ограничений.	навыков и получения опыта
УК-11	Способен формировать нетерпимое отношение к коррупционному поведению	Знать: основные термины и понятия гражданского права, используемые в антикоррупционном законодательстве, действующее антикоррупционное законодательство и практику его применения	Этап формирования знаний
		Уметь: правильно толковать гражданско-правовые термины, используемые в антикоррупционном законодательстве; давать оценку коррупционному поведению и применять на практике антикоррупционное законодательство	Этап формирования умений
		Владеть: навыками правильного толкования гражданско-правовых терминов, используемых в антикоррупционном законодательстве, а так же навыками применения на практике антикоррупционного законодательства, правовой квалификацией коррупционного поведения и его пресечения	Этап формирования навыков и получения опыта

4.3. Описание показателей и критериев оценивания компетенций на различных этапах их формирования, описание шкал оценивания

Код компетенции	Этапы формирования компетенций	Показатель оценивания компетенции	Критерии и шкалы оценивания
УК-2; УК-11	Этап формирования знаний.	Теоретический блок вопросов. Уровень освоения программного материала, логика и грамотность изложения, умение	1) обучающийся глубоко и прочно освоил программный материал, исчерпывающе, последовательно, грамотно и логически стройно его излагает, тесно увязывает с

		<p>самостоятельно обобщать и излагать материал</p>	<p>задачами и будущей деятельностью, не затрудняется с ответом при видоизменении задания, умеет самостоятельно обобщать и излагать материал, не допуская ошибок – 9-10 баллов;</p> <p>2) обучающийся твердо знает программный материал, грамотно и по существу излагает его, не допуская существенных неточностей в ответе на вопрос, может правильно применять теоретические положения -7-8 баллов;</p> <p>3) обучающийся освоил основной материал, но не знает отдельных деталей, допускает неточности, недостаточно правильные формулировки, нарушает последовательность в изложении программного материала - 5-6 баллов;</p> <p>4) обучающийся не знает значительной части программного материала, допускает существенные ошибки -0-4 балла.</p>
--	--	--	--

<p>УК-2; УК-11</p>	<p>Этап формирования умений.</p>	<p>Аналитическое задание (<i>задачи, ситуационные задания, кейсы, проблемные ситуации и т.д.</i>)</p> <p>Практическое применение теоретических положений применительно к профессиональным задачам, обоснование принятых решений</p>	<p>1) свободно справляется с задачами и практическими заданиями, правильно обосновывает принятые решения, задание выполнено верно, даны ясные аналитические выводы к решению задания, подкрепленные теорией - 9-10 баллов; 2) владеет необходимыми умениями и навыками при выполнении практических заданий, задание выполнено верно, отмечается хорошее развитие аргумента, однако отмечены погрешности в ответе, скорректированные при собеседовании -7-8 баллов; 3) испытывает затруднения в выполнении практических заданий, задание выполнено с ошибками, отсутствуют логические выводы и заключения к решению 5-6 баллов; 4) практические задания, задачи выполняет с большими затруднениями или задание не выполнено вообще, или задание выполнено не до конца, нет четких выводов и заключений по решению задания, сделаны неверные выводы по решению задания - 0-4 баллов.</p>
<p>УК-2; УК-11</p>	<p>Этап формирования навыков и получения опыта.</p>	<p>Аналитическое задание (<i>задачи, ситуационные задания, кейсы, проблемные ситуации и т.д.</i>)</p> <p>Решение практических заданий и задач, владение навыками и умениями при выполнении практических заданий, самостоятельность, умение обобщать и излагать материал.</p>	<p>1) свободно справляется с задачами и практическими заданиями, правильно обосновывает принятые решения, задание выполнено верно, даны ясные аналитические выводы к решению задания, подкрепленные теорией - 9-10 баллов; 2) владеет необходимыми умениями и навыками при выполнении практических заданий, задание выполнено верно, отмечается хорошее развитие аргумента, однако отмечены погрешности в ответе, скорректированные при собеседовании -7-8 баллов; 3) испытывает затруднения в выполнении практических заданий, задание выполнено с ошибками, отсутствуют логические выводы и заключения к решению 5-6 баллов; 4) практические задания, задачи выполняет с большими затруднениями или задание не выполнено вообще, или задание выполнено не до конца, нет четких выводов и заключений по решению задания, сделаны неверные выводы по решению задания - 0-4 баллов.</p>

4.4. Типовые контрольные задания или иные материалы, необходимые для оценки знаний, умений, навыков и (или) опыта деятельности, характеризующих этапы формирования компетенций в процессе освоения образовательной программы

Примерные вопросы для проведения промежуточной аттестации обучающихся по дисциплине (модулю)

Теоретический блок вопросов:

1. Понятие и признаки государства.
2. Функции государства.
3. Форма государства и ее составные элементы.
4. Форма правления, как элемент формы государства.
5. Форма государственного устройства, как элемент формы государства.
6. Государственный (политический) режим, как элемент формы государства.
7. Понятие и виды социальных норм. Право в системе социальных норм.
Взаимоотношение права и морали.
8. Понятие, признаки, принципы и функции права. Взаимосвязь государства и права.
9. Норма права: понятие и признаки. Структура правовой нормы.
10. Понятие и виды источников права. Нормативно-правовые акты как источники права, их классификация.
11. Действие нормативного акта во времени, в пространстве и по кругу лиц.
12. Понятие правоотношения: его признаки, субъекты, содержание, объекты, виды.
13. Юридические факты: понятие и классификация.
14. Понятие, признаки и виды (классификация) правонарушений.
15. Юридический состав правонарушения: понятие и элементы.
16. Юридическая ответственность: понятие, признаки и функции. Виды юридической ответственности.
17. Правовое государство: идеи и признаки.
18. Общая характеристика Конституции Российской Федерации 1993 года: ее структура, порядок внесения поправок и пересмотра Конституции.
19. Основы конституционного строя Российской Федерации.
20. Конституционно-правовой статус личности и гражданина Российской Федерации.
21. Классификация основных прав и свобод человека и гражданина. Конституционные обязанности гражданина РФ.
22. Особенности федеративного устройства России. Правовой статус субъектов Российской Федерации.
23. Избирательная система РФ: понятие, основные принципы и стадии избирательного процесса.
24. Система органов государственной власти РФ. Принципы разделения властей.
25. Президент Российской Федерации. Полномочия и порядок избрания.
26. Президент РФ. Полномочия и основания прекращения полномочий Президента РФ.
27. Федеральное собрание Российской Федерации как представительный и законодательный орган власти. Структура и компетенция палат.
28. Государственная Дума Федерального Собрания РФ. Порядок формирования и компетенция. Статус депутата Государственной Думы РФ.
29. Совет Федерации Федерального Собрания Российской Федерации. Порядок формирования и компетенция. Статус члена Совета Федерации РФ.
30. Правительство Российской Федерации - высший орган исполнительной власти: формирование и полномочия.
31. Судебная система РФ. Статус судей в Российской Федерации.
32. Местное самоуправление в Российской Федерации: понятие и правовая основа функционирования. Основные принципы и полномочия органов местного самоуправления.
33. Гражданское право: понятие, предмет, метод, источники и принципы.
34. Гражданское правоотношение: понятие, объекты, субъекты, содержание.
35. Субъекты гражданского правоотношения. Гражданская правоспособность и гражданская дееспособность.
36. Понятие юридического лица, его признаки. Возникновение и прекращение деятельности юридического лица.
37. Понятие и виды сделок. Формы сделок.

38. Право собственности. Основания и способы приобретения права собственности (основания возникновения).
39. Право собственности. Основания прекращения права собственности.
40. Защита права собственности.
41. Понятие наследования. Порядок наследования по закону.
42. Понятие наследования. Порядок наследования по завещанию.
43. Семейное право как отрасль права: понятие, предмет, метод, источники и основные принципы.
44. Понятие брака по семейному праву. Правовое регулирование заключения брака.
45. Основания и способы прекращения брака. Признание брака недействительным.
46. Личные неимущественные и имущественные права и обязанности супругов.
47. Законный и договорной режимы имущества супругов.
48. Права и обязанности родителей и детей. Лишение и ограничение родительских прав.
49. Алиментные обязательства между членами семьи.
50. Правовое регулирование профессиональной деятельности специалистов в области государственно и муниципального управления.

Аналитическое задание (проблемные ситуации):

- 1.Содержание деликтоспособности.
2. Содержание правоспособности
- 3.Содержание дееспособности
4. Целесообразность заключения брака
5. Целесообразность заключения брачного договора
- 6.Целесообразность заключения алиментного соглашения
- 7.Раскройте понятие договора и сделки
8. Соотнесите понятие правомерное и неправомерное поведение
- 9.Определите цели уголовного наказания
- 10.Сформулируйте принципы трудовой дисциплины

4.5. Методические материалы, определяющие процедуры оценивания знаний, умений, навыков и (или) опыта деятельности, характеризующих этапы формирования компетенций

Промежуточная аттестация по дисциплине (модулю) проводится в соответствии с Положением о промежуточной аттестации обучающихся по основным профессиональным образовательным программам в Российском государственном социальном университете и Положением о балльно-рейтинговой системе оценки успеваемости обучающихся по основным профессиональным образовательным программам – программам среднего профессионального образования, программам бакалавриата, программам специалитета, программам магистратуры в Российском государственном социальном университете.

На промежуточную аттестацию отводится 20 рейтинговых баллов.

Ответы обучающегося на контрольном мероприятии промежуточной аттестации оцениваются педагогическим работником по 20 - балльной шкале, а итоговая оценка по дисциплине (модулю) выставляется по пятибалльной системе для экзамена.

Критерии выставления оценки определяются Положением о балльно-рейтинговой системе оценки успеваемости обучающихся по основным профессиональным образовательным программам – программам среднего профессионального образования, программам бакалавриата, программам специалитета, программам магистратуры в Российском государственном социальном университете.

РАЗДЕЛ 5. УСЛОВИЯ РЕАЛИЗАЦИИ ДИСЦИПЛИНЫ (МОДУЛЯ)

5.1. Перечень основной и дополнительной учебной литературы для освоения дисциплины (модуля)

5.1.1. Основная литература

1. Бялт, В. С. Правоведение : учебное пособие для вузов / В. С. Бялт. — 2-е изд., испр. и доп. — Москва : Издательство Юрайт, 2022. — 302 с. — (Высшее образование). — ISBN 978-5-534-07626-4. — Текст : электронный // Образовательная платформа Юрайт [сайт]. — URL: <https://urait.ru/bcode/492150>
2. Братко, Т. Д. Правоведение. Практикум : учебное пособие для вузов / Т. Д. Братко. — Москва : Издательство Юрайт, 2022. — 85 с. — (Высшее образование). — ISBN 978-5-534-14832-9. — Текст : электронный // Образовательная платформа Юрайт [сайт]. — URL: <https://urait.ru/bcode/482117>

5.1.2. Дополнительная литература

1. Правоведение : учебник и практикум для вузов / С. И. Некрасов [и др.] ; под редакцией С. И. Некрасова. — 3-е изд., перераб. и доп. — Москва : Издательство Юрайт, 2020. — 455 с. — (Высшее образование). — ISBN 978-5-534-03349-6. — Текст : электронный // ЭБС Юрайт [сайт]. — URL: <https://urait.ru/bcode/449851>
2. Правоведение : учебник для вузов / В. А. Белов [и др.] ; под редакцией В. А. Белова, Е. А. Абросимовой. — 4-е изд., перераб. и доп. — Москва : Издательство Юрайт, 2020. — 414 с. — (Высшее образование). — ISBN 978-5-534-06229-8. — Текст : электронный // ЭБС Юрайт [сайт]. — URL: <https://urait.ru/bcode/454888>
3. Правоведение : учебник для вузов / В. И. Авдийский [и др.] ; под редакцией В. И. Авдийского, Л. А. Букалеровой. — 4-е изд., перераб. и доп. — Москва : Издательство Юрайт, 2020. — 333 с. — (Высшее образование). — ISBN 978-5-534-03569-8. — Текст : электронный // ЭБС Юрайт [сайт]. — URL: <https://urait.ru/bcode/449892>
4. Шаблова, Е. Г. Правоведение : учебное пособие для вузов / Е. Г. Шаблова, О. В. Жевняк, Т. П. Шишулина ; под общей редакцией Е. Г. Шабловой. — Москва : Издательство Юрайт, 2020. — 192 с. — (Высшее образование). — ISBN 978-5-534-05598-6. — Текст : электронный // ЭБС Юрайт [сайт]. — URL: <https://urait.ru/bcode/454903>

5.2 Перечень ресурсов информационно-коммуникационной сети «Интернет», необходимых для освоения дисциплины (модуля)

№ №	Название электронного ресурса	Описание электронного ресурса	Используемый для работы адрес
1.	ЭБС «Университетская библиотека онлайн»	Электронная библиотека учебников, учебных пособий, монографий, периодических изданий, справочников, словарей, энциклопедий, видео- и аудиоматериалов, иллюстрированных изданий	http://biblioclub.ru/ 100% доступ
2.	Научная электронная	Крупнейший российский информационно-аналитический портал в	http://elibrary.ru/ 100% доступ

	библиотека "eLIBRARY.ru"	области науки, технологии, медицины и образования, содержащий рефераты и полные тексты научных публикаций	
3.	ЭБС издательства «Юрайт»	Виртуальный читальный зал учебников и учебных пособий от авторов ведущих вузов России по различным дисциплинам	https://urait.ru/ 100% доступ
4.	ЭБС издательства "ЛАНЬ"	Ресурс, включающий в себя издания издательства "Лань" и других ведущих издательств учебной литературы и электронные версии периодических изданий по естественным, техническим и гуманитарным наукам.	http://e.lanbook.com/ 100% доступ
5.	ЭБС "Book.ru"	Онлайн библиотека актуальной учебной и научной литературы.	http://www.book.ru 100% доступ
6.	База данных "EastView"	Полнотекстовая база данных источников по общественным и гуманитарным наукам.	http://ebiblioteka.ru/ 100% доступ
7.	База данных международного индекса научного цитирования "Scopus"	Библиографическая и реферативная база данных и инструмент для отслеживания цитируемости статей, опубликованных в научных изданиях	http://www.scopus.com/ 100% доступ
8.	База данных международного индекса научного цитирования "Web of Science"	Библиографическая и реферативная база данных и инструмент для отслеживания цитируемости статей, опубликованных в научных изданиях	http://webofknowledge.com 100% доступ
9.	Видеотека учебных фильмов «Решение»	Коллекция учебных видеофильмов	http://eduvideo.online 100% доступ

5.3. Методические указания для обучающихся по освоению дисциплины (модуля)

Освоение обучающимся дисциплины (модуля) «**Правоведение**» предполагает изучение материалов дисциплины (модуля) на аудиторных занятиях и в ходе самостоятельной работы. Аудиторные занятия проходят в форме лекций, семинаров и практических занятий. Самостоятельная работа включает разнообразный комплекс видов и форм работы обучающихся.

Для успешного освоения дисциплины (модуля) и достижения поставленных целей необходимо внимательно ознакомиться с рабочей программы дисциплины (модуля), доступной в электронной информационно-образовательной среде РГСУ.

Следует обратить внимание на списки основной и дополнительной литературы, на предлагаемые преподавателем ресурсы информационно-телекоммуникационной сети Интернет. Эта информация необходима для самостоятельной работы обучающегося.

При подготовке к аудиторным занятиям необходимо помнить особенности каждой формы его проведения.

Подготовка к учебному занятию лекционного типа заключается в следующем.

С целью обеспечения успешного обучения обучающийся должен готовиться к лекции, поскольку она является важнейшей формой организации учебного процесса, поскольку:

- знакомит с новым учебным материалом;
- разъясняет учебные элементы, трудные для понимания;
- систематизирует учебный материал;
- ориентирует в учебном процессе.

С этой целью:

- внимательно прочитайте материал предыдущей лекции;
- ознакомьтесь с учебным материалом по учебнику и учебным пособиям с темой прочитанной лекции;
- внесите дополнения к полученным ранее знаниям по теме лекции на полях лекционной тетради;
- запишите возможные вопросы, которые вы зададите лектору на лекции по материалу изученной лекции;
- постарайтесь уяснить место изучаемой темы в своей подготовке;
- узнайте тему предстоящей лекции (по тематическому плану, по информации лектора) и запишите информацию, которой вы владеете по данному вопросу.

Подготовка к занятию семинарского типа

При подготовке и работе во время проведения занятий семинарского типа следует обратить внимание на следующие моменты: на процесс предварительной подготовки, на работу во время занятия, обработку полученных результатов, исправление полученных замечаний.

Предварительная подготовка к учебному занятию семинарского типа заключается в изучении теоретического материала в отведенное для самостоятельной работы время, ознакомление с инструктивными материалами с целью осознания задач практического занятия.

Работа во время проведения учебного занятия семинарского типа включает:

- консультирование студентов преподавателями и вспомогательным персоналом с целью предоставления исчерпывающей информации, необходимой для самостоятельного выполнения предложенных преподавателем задач;
- самостоятельное выполнение заданий согласно обозначенной учебной программой тематики.

Обработка, обобщение полученных результатов проводится обучающимися самостоятельно или под руководством преподавателя (в зависимости от степени сложности поставленных задач). В результате оформляется индивидуальный отчет. Подготовленная к сдаче на контроль и оценку работа сдается преподавателю. Форма отчетности может быть письменная, устная или две одновременно. Главным результатом в данном случае служит получение положительной оценки по каждому практическому занятию. Это является необходимым условием при проведении рубежного контроля и допуска к экзамену. При получении неудовлетворительных результатов обучающийся имеет право в дополнительное время пересдать преподавателю работу до проведения промежуточной аттестации.

Самостоятельная работа.

Для более углубленного изучения темы задания для самостоятельной работы рекомендуется выполнять параллельно с изучением данной темы. При выполнении

заданий по возможности используйте наглядное представление материала. Более подробная информация о самостоятельной работе представлена в разделах «Учебно-методическое обеспечение самостоятельной работы по дисциплине (модулю)», «Методические указания к самостоятельной работе по дисциплине (модулю)».

5.4 Информационно-технологическое обеспечение образовательного процесса по дисциплины (модуля)

5.4.1. Средства информационных технологий

1. Персональные компьютеры;
2. Средства доступа в Интернет;
3. Проектор.
- 4.

5.4.2. Программное обеспечение

1. Операционная система: Astra Linux SE или Windows 7
2. Пакет офисных программ: LibreOffice или Microsoft Office Professional Plus 2007 Russian Academic
3. Справочная система Консультант+
4. Okular или Acrobat Reader DC
5. Ark или 7-zip
6. SKY DNS
7. TrueConf (client)

5.4.3. Информационные справочные системы и профессиональные базы

данных

№ №	Название электронного ресурса	Описание электронного ресурса	Используемый для работы адрес
1.	ЭБС «Университетская библиотека онлайн»	Электронная библиотека, обеспечивающая доступ высших и средних учебных заведений, публичных библиотек и корпоративных пользователей к наиболее востребованным материалам по всем отраслям знаний от ведущих российских издательств	http://biblioclub.ru/
2.	Образовательная платформа Юрайт	Электронно-библиотечная система для ВУЗов, ССУЗов, обеспечивающая доступ к учебникам, учебной и методической литературе по различным дисциплинам.	https://urait.ru/
3.	Научная электронная библиотека eLIBRARY.ru	Крупнейший российский информационно-аналитический портал в области науки, технологии, медицины и образования, содержащий рефераты и полные тексты более 34 млн научных публикаций и патентов	http://elibrary.ru/
4.	База данных "EastView"	Полнотекстовая база данных периодических изданий	https://dlib.eastview.com
5.	Электронная	Библиотека предоставляет доступ более чем	https://grebennikon.ru/

библиотека "Grebennikon"	к 30 журналам, выпускаемых Издательским домом "Гребенников".	
-----------------------------	--	--

5.5. Материально-техническое обеспечение образовательного процесса по дисциплине (модулю)

Для изучения дисциплины (модуля) «**Правоведение**» в рамках реализации основной профессиональной образовательной программы «Социальная психология» по направлению подготовки «37.03.01 Психология» используются:

Учебная аудитория для занятий лекционного типа оснащена специализированной мебелью (стол для преподавателя, парты, стулья, доска для написания мелом); техническими средствами обучения (видеопроjectionное оборудование, средства звуковоспроизведения, экран и имеющие выход в сеть Интернет),

Учебная аудитория для занятий семинарского типа: оснащена специализированной мебелью (стол для преподавателя, парты, стулья, доска для написания мелом); техническими средствами обучения (видеопроjectionное оборудование, средства звуковоспроизведения, экран и имеющие выход в сеть Интернет),

Помещения для самостоятельной работы обучающихся: оснащены специализированной мебелью (парты, стулья) техническими средствами обучения (персональные компьютеры с доступом в сеть интернет и обеспечением доступа в электронно-информационную среду университета, программным обеспечением).

5.6. Образовательные технологии

При реализации дисциплины (модуля) «**Правоведение**» применяются различные образовательные технологии, в том числе технологии электронного обучения.

Освоение дисциплины (модуля) «**Правоведение**» предусматривает использование в учебном процессе активных и интерактивных форм проведения учебных занятий в форме разбора конкретных ситуаций, психологических и тренингов в сочетании с внеаудиторной работой с целью формирования и развития профессиональных навыков обучающихся.

При освоении дисциплины (модуля) «**Правоведение**» предусмотрено применение электронного обучения.

Учебные часы дисциплины (модуля) «**Правоведение**» предусматривают классическую контактную работу преподавателя с обучающимся в аудитории и контактную работу посредством электронной информационно-образовательной среды в синхронном и асинхронном режиме (вне аудитории) посредством применения возможностей компьютерных технологий (электронная почта, электронный учебник, тестирование, вебинар, видеофильм, презентация, форум и др.).

В рамках дисциплины (модуля) «**Правоведение**» предусмотрены встречи с руководителями и работниками организаций, деятельность которых связана с направленностью (профилем) реализуемой основной профессиональной образовательной программы.

Лист регистрации изменений

№ п/п	Содержание изменения	Реквизиты документа об утверждении изменения	Дата введения изменения
1.	Утверждена и введена в действие на основании Федерального государственного образовательного стандарта высшего образования по направлению подготовки 37.03.01 «Психология» (бакалавриат), утвержденным приказом Министерства образования и науки Российской Федерации от 29.07.2020 № 840	Протокол заседания Ученого совета факультета № 12 от «09» июня 2021 года	01.09.2021
2.	Актуализирована с учетом развития социальной сферы, науки, культуры, экономики, техники, технологий	Протокол заседания УС факультета психологии № 8 от «22» апреля 2022 года	03.05.2022
3.	*	Протокол заседания Ученого совета № _____ от «____» _____ 20____ года	__-__-____
4.	*	Протокол заседания Ученого совета № _____ от «____» _____ 20____ года	__-__-____
5.	*	Протокол заседания Ученого совета № _____ от «____» _____ 20____ года	__-__-____



Министерство науки и высшего образования Российской Федерации
ФЕДЕРАЛЬНОЕ ГОСУДАРСТВЕННОЕ БЮДЖЕТНОЕ ОБРАЗОВАТЕЛЬНОЕ
УЧРЕЖДЕНИЕ ВЫСШЕГО ОБРАЗОВАНИЯ
«РОССИЙСКИЙ ГОСУДАРСТВЕННЫЙ СОЦИАЛЬНЫЙ
УНИВЕРСИТЕТ»



УТВЕРЖДАЮ

Декан факультета психологии
(наименование факультета)

/ Петрова Е.А./

« _____ » 2022 г.

**РАБОЧАЯ ПРОГРАММА ДИСЦИПЛИНЫ (МОДУЛЯ)
ЭКОНОМИКА**

**Направление подготовки
37.03.01 Психология**

**Направленность (профиль)
Социальная психология**

**ОБРАЗОВАТЕЛЬНАЯ ПРОГРАММА ВЫСШЕГО ОБРАЗОВАНИЯ - ПРОГРАММА
БАКАЛАВРИАТА**

Уровень профессионального образования

Высшее образование – бакалавриат

**Форма обучения
Очная, Очно-заочная**


Москва 2022

Рабочая программа практики «Экономика» разработана на основании федерального государственного образовательного стандарта высшего образования – бакалавриата по направлению подготовки 37.03.01 Психология(Бакалавриат), утвержденного приказом Министерства образования и науки Российской Федерации от 29.07.2020 г. № 839 учебного плана по основной профессиональной образовательной программе высшего образования – программе бакалавриата по направлению подготовки 37.03.01 Психология(Бакалавриат), а также с учетом рекомендованной примерной основной образовательной программой и с учетом следующих профессиональных стандартов, сопряженных с профессиональной деятельностью выпускника:

– 03.008 «Психолог в социальной сфере»;

Рабочая программа дисциплины (модуля) «Экономика» разработана рабочей группой в составе: к.экон.н, доц., С.Г. Ерохиной; к.экон.н., доц. Е.В. Васютиной.

Руководитель основной профессиональной образовательной программы
к.психол.н., доцент




(подпись)

Н.В. Белякова

Рабочая программа дисциплины (модуля) «Экономика» обсуждена и утверждена на заседании кафедры Экономической теории и мировой экономики РГСУ

Протокол № 9 от «29» апреля 2020 года

Заведующий кафедрой
к.экон.н., доцент




(подпись)
(подпись)

С.Г. Ерохин

Рабочая программа дисциплины (модуля) «Экономика» рецензирована и рекомендована к утверждению:


Заведующий кафедрой мировой экономики института управления и права Тульского государственного университета, к.э.н., доцент



(подпись)

Смирнова
С.Н..

Экономический факультет РГСУ,
к.э.н., доцент



(подпись)

Шпилина
Т.М.

Согласовано
Научная библиотека, директор



(подпись)

И.Г. Маляр

СОДЕРЖАНИЕ

РАЗДЕЛ 1. ПАСПОРТ РАБОЧЕЙ ПРОГРАММЫ ДИСЦИПЛИНЫ (МОДУЛЯ)	4
1.1 Цель и задачи дисциплины (модуля).....	4
1.2. Место дисциплины (модуля) в структуре основной профессиональной образовательной программы	4
1.3. Планируемые результаты обучения по дисциплине (модулю) в рамках планируемых результатов освоения основной профессиональной образовательной программы	4
РАЗДЕЛ 2. СТРУКТУРА И СОДЕРЖАНИЕ ДИСЦИПЛИНЫ (МОДУЛЯ)	5
2.1 Объем дисциплины (модуля), включая контактную работу обучающегося с педагогическими работниками и самостоятельную работу обучающегося	5
2.2. Учебно-тематический план дисциплины (модуля).....	6
РАЗДЕЛ 3. УЧЕБНО-МЕТОДИЧЕСКОЕ ОБЕСПЕЧЕНИЕ САМОСТОЯТЕЛЬНОЙ РАБОТЫ ОБУЧАЮЩИХСЯ ПО ДИСЦИПЛИНЕ (МОДУЛЮ)	7
3.1. Виды самостоятельной работы обучающихся по дисциплине (модулю).....	7
3.2. Методические указания к самостоятельной работе по дисциплине (модулю)	8
РАЗДЕЛ 4. ФОНД ОЦЕНОЧНЫХ СРЕДСТВ ДЛЯ ПРОВЕДЕНИЯ ПРОМЕЖУТОЧНОЙ АТТЕСТАЦИИ ОБУЧАЮЩИХСЯ ПО ДИСЦИПЛИНЕ (МОДУЛЮ)	14
4.1. Форма промежуточной аттестации обучающегося по дисциплине (модулю)	14
4.2. Перечень компетенций с указанием этапов их формирования в процессе освоения образовательной программы	14
4.3. Описание показателей и критериев оценивания компетенций на различных этапах их формирования, описание шкал оценивания	15
4.4. Типовые контрольные задания или иные материалы, необходимые для оценки знаний, умений, навыков и (или) опыта деятельности, характеризующих этапы формирования компетенций в процессе освоения образовательной программы	16
4.5. Методические материалы, определяющие процедуры оценивания знаний, умений, навыков и (или) опыта деятельности, характеризующих этапы формирования компетенций.....	18
РАЗДЕЛ 5. УСЛОВИЯ РЕАЛИЗАЦИИ ДИСЦИПЛИНЫ (МОДУЛЯ)	19
5.1. Перечень основной и дополнительной учебной литературы для освоения дисциплины (модуля).....	19
5.1.1. Основная литература	19
5.1.2. Дополнительная литература.....	Ошибка! Закладка не определена.
5.2. Перечень ресурсов информационно-коммуникационной сети «Интернет», необходимых для освоения дисциплины (модуля)	20
5.3. Методические указания для обучающихся по освоению дисциплины (модуля).....	21
5.4. Информационно-технологическое обеспечение образовательного процесса по дисциплине (модулю).....	22
5.4.1. Средства информационных технологий	22
5.4.2. Программное обеспечение	Ошибка! Закладка не определена.
5.4.3. Информационные справочные системы и профессиональные базы данных.....	Ошибка! Закладка не опре
5.5. Материально-техническое обеспечение образовательного процесса по дисциплине (модулю).....	23
5.6. Образовательные технологии	23
Лист регистрации изменений	24

РАЗДЕЛ 1. ПАСПОРТ РАБОЧЕЙ ПРОГРАММЫ ДИСЦИПЛИНЫ (МОДУЛЯ)

1.1 Цель и задачи дисциплины (модуля)

Цель дисциплины (модуля) «Экономика» заключается в получении обучающимися теоретических знаний о закономерностях функционирования экономики на микро и макроуровне и условиях оптимизации деятельности рыночных экономических агентов, с последующим применением в профессиональной сфере и практических навыков (формирование) общей культуры, расчётно-экономических, аналитических и научно-исследовательских, организационно-управленческих, расчётно-финансовых и банковских навыков.

Задачи дисциплины (модуля):

1. Развить способность использовать основы экономических знаний в различных сферах деятельности;
2. Сформировать способность собрать и проанализировать исходные данные, необходимые для расчета экономических и социально-экономических показателей, характеризующих деятельность хозяйствующих субъектов
3. Развить способность на основе типовых методик и действующей нормативно-правовой базы рассчитать экономические и социально-экономические показатели, характеризующие деятельность хозяйствующих субъектов.

1.2. Место дисциплины (модуля) в структуре основной профессиональной образовательной программы

Дисциплина (модуль) «Экономика» реализуется в базовой части основной профессиональной образовательной программы «Социальная психология» по направлению подготовки «37.03.01 Психология» очно-заочной формы обучения.

Изучение дисциплины (модуля) «Экономика» базируется на знаниях и умениях, полученных обучающимися ранее в ходе освоения программного материала уровня среднего образования

Изучение дисциплины (модуля) «Экономика» является базовым для последующего освоения программного материала дисциплин (модулей): «Социальная психология», «Теория и практика социально-психологического тренинга в образовании, управлении и бизнесе».

1.3. Планируемые результаты обучения по дисциплине (модулю) в рамках планируемых результатов освоения основной профессиональной образовательной программы

Процесс освоения дисциплины (модуля) направлен на формирование у обучающихся следующих **общекультурных и общепрофессиональных** компетенций: **УК-10** в соответствии с основной профессиональной образовательной программой «Социальная психология» по направлению подготовки «37.03.01 Психология» .

В результате освоения дисциплины (модуля) обучающийся должен демонстрировать следующие результаты:

Категория компетенций	Код компетенции	Формулировка компетенции	Код и наименование индикатора достижения компетенции	Результаты обучения
-----------------------	-----------------	--------------------------	--	---------------------

Экономическая культура, в том числе финансовая грамотность	УК-10	Способен принимать обоснованные экономические решения в различных областях жизнедеятельности	УК-10.1. Понимает базовые принципы функционирования экономики и экономического развития, цели формы участия государства в экономике	Знать: понятийный аппарат экономической науки, базовые принципы функционирования экономики, цели и механизмы основных видов государственной социально-экономической политики и ее влияние на индивида
			УК-10.2. Применяет методы личного экономического и финансового планирования для достижения текущих и долгосрочных финансовых целей, использует финансовые инструменты для управления личными финансами (личным бюджетом), контролирует собственные экономические и финансовые риски	Уметь: использовать методы экономического и финансового планирования для достижения поставленных целей
			УК-10-3. Владеет навыками принятия экономически обоснованных решений в различных областях жизнедеятельности	Владеть: навыками применения экономических инструментов для управления финансами, с учетом экономических и финансовых рисков в различных областях жизнедеятельности

РАЗДЕЛ 2. СТРУКТУРА И СОДЕРЖАНИЕ ДИСЦИПЛИНЫ (МОДУЛЯ)

2.1 Объем дисциплины (модуля), включая контактную работу обучающегося с педагогическими работниками и самостоятельную работу обучающегося

Общая трудоемкость дисциплины (модуля), изучаемой в 1 семестре, составляет 2 зачетные единицы. По дисциплине (модулю) предусмотрен *дифференцированный зачет*.

Очно-заочная форма обучения

Вид учебной работы	Всего часов	Семестры			
		1	2	3	4
Контактная работа обучающихся с педагогическими работниками (по видам учебных занятий) (всего):	12	12			

Учебные занятия лекционного типа	8	8			
Практические занятия	4	4			
Лабораторные занятия					
Иная контактная работа	12	12			
Иная контактная работа. Практическая подготовка					
Самостоятельная работа обучающихся, всего	39	39			
Контроль промежуточной аттестации (час)	9	9			
ОБЪЕМ ДИСЦИПЛИНЫ (МОДУЛЯ) В ЧАСАХ	72	72			

2.2. Учебно-тематический план дисциплины (модуля)

Очно-заочная формы обучения

Раздел, тема	Виды учебной работы, академических часов							
	Всего	Самостоятельная работа	Контактная работа обучающихся с педагогическими работниками					
			Всего	Лекционные занятия	Семинарские/практические занятия	Лабораторные занятия	Иная контактная работа	
							Всего	Практическая подготовка
Модуль 1 (Семестр 1)								
Раздел 1. Общая характеристика рыночной экономики	32	20	12	4	2		6	
Тема 1.1. Введение в экономику. Предмет и метод экономики	10	4	6	2	2		2	
Тема 1.2. Собственность и система хозяйствования	12	8	4	2			2	
Тема 1.3. Экономические системы и их классификация	10	8	2				2	
Раздел 2. Рыночный механизм. Государственное регулирование экономики	31	19	12	4	2		6	
Тема 2.1. Общая характеристика рыночной экономики. Государственное	10	4	6	2	2		2	

Раздел, тема	Виды учебной работы, академических часов								
	Всего	Самостоятельная работа	Контактная работа обучающихся с педагогическими работниками					Иная контактная работа	
			Всего	Лекционные занятия	Семинарские/практические занятия	Лабораторные занятия	Всего	Практическая подготовка	
регулирование экономики									
Тема 2.2. Рыночное равновесие. Общественная выгода от конкурентного равновесия	12	8	4	2				2	
Тема 2.3. Эластичность спроса и предложения	9	7	2					2	
Контроль промежуточной аттестации (час)	9								
Общий объем, часов	63	39	8	4	4			12	
Форма промежуточной аттестации	Дифференцированный зачет								
Общий объем часов по дисциплине (модулю)	72	39	8	4	4			12	

РАЗДЕЛ 3. УЧЕБНО-МЕТОДИЧЕСКОЕ ОБЕСПЕЧЕНИЕ САМОСТОЯТЕЛЬНОЙ РАБОТЫ ОБУЧАЮЩИХСЯ ПО ДИСЦИПЛИНЕ (МОДУЛЮ)

3.1. Виды самостоятельной работы обучающихся по дисциплине (модулю)

Очно-заочной формы обучения

Раздел, тема	Всего	Виды самостоятельной работы обучающихся					
		Академическая активность, час	Форма академической активности	Выполнение практ. заданий, час	Форма практического задания	Рубежный текущий контроль, час	Форма рубежного текущего контроля
Модуль 1. семестр 1_							

Раздел 1. Общая характеристика рыночной экономики	20	9	Подготовка к лекционным и практическим занятиям, самостоятельное изучение раздела в ЭИОС	9	реферат	2	Компьютерное тестирование или иная форма рубежного контроля по усмотрению преподавателя
Раздел 2. Рыночный механизм. Государственное регулирование экономики	19	9	Подготовка к лекционным и практическим занятиям, самостоятельное изучение раздела в ЭИОС	8	реферат	2	Компьютерное тестирование или иная форма рубежного контроля по усмотрению преподавателя
Общий объем по модулю/семестру, часов	39	18		17		4	

3.2. Методические указания к самостоятельной работе по дисциплине (модулю)

РАЗДЕЛ 1. ОБЩАЯ ХАРАКТЕРИСТИКА РЫНОЧНОЙ ЭКОНОМИКИ

Тема 1.1: Введение в экономику. Предмет и метод экономики

Цель: провести анализ предпосылок и исходных признаков экономики.

Перечень изучаемых элементов содержания:

Исходные признаки экономики. Потребности и ресурсы. Экономические агенты (рыночные и нерыночные). Закон возвышающихся потребностей. Ограниченность благ и проблема выбора оптимального решения. Предмет экономической теории. Экономические блага и их классификации, полные и частичные взаимодополняемость и взаимозамещение благ.

Метод экономической теории. Характеристика методологии, позитивный и нормативный подходы; общие и специальные методы анализа экономической действительности. Теории, концепции и модели, допущения. Практика - критерий истины. Роль экономического прогнозирования в развитии общества.

Функции экономической теории: познавательная, методологическая, мировоззренческая, критическая, прогностическая, практическая. Формирование современного экономического мышления. Развитие предпринимательской инициативы, компетенции и профессионализма.

Вопросы для самоподготовки:

1. Производственные возможности общества и экономический выбор.
2. Особенности современного этапа развития экономической мысли в России.
3. Общая методология. Методы и уровни анализа.
4. Экономика и экономическая политика.
5. Формирование и эволюция основных направлений экономической теории.
6. Экономические субъекты. Интересы и целевые установки экономических агентов.
7. Принцип альтернативности и производственные возможности.
8. Модель «круговых потоков».

Тема 1.2: Собственность и система хозяйствования.

Цель: выявить сущность, содержания, форм и видов собственности, рассмотрение собственности с экономической и юридической точек зрения.

Перечень изучаемых элементов содержания:

Собственность как экономическая категория. Собственность как экономическое отношение и ее составные элементы: присвоение, способ соединения работника со средствами производства, организационно-экономический механизм реализации. собственность и хозяйствование: структура прав, передача прав, согласование обязанностей. Место собственности в системе общественных отношений. Экономическое и юридическое содержание собственности на условия производства и его результаты.

Юридическая и экономическая категория собственности, структура собственности, права собственности, континентальная традиция прав собственности; англо-саксонская традиция прав собственности, теория "пучка прав собственности", классификация прав собственности А. Оноре; персонификация прав собственности и экономический статус субъекта хозяйствования, экономическая власть и экономическая зависимость; Структура прав и передача прав, согласование обязанностей. Источники экономической власти, транзакционные издержки, формы транзакционных издержек.

Формы собственности. Признаки классификации форм собственности, характеристика основных форм собственности. Противоречия разных форм собственности. Многообразие форм собственности как предпосылка и условие функционирования рыночной экономики.

Сущность и содержание хозяйствования. Понятие хозяйствования. Экономическое и неэкономическое хозяйство. Основные категории хозяйствования. Институциональные факторы высокоэффективной хозяйственной деятельности.

Вопросы для самоподготовки:

1. Система социальной защиты в условиях трансформации собственности в России;
2. Проблема редкости ресурсов в индустриальном и постиндустриальном обществе.
3. Юридическая и экономическая категория собственности.
4. Основные черты экономического содержания собственности.
5. Теория прав собственности. Транзакционные издержки.
6. Экономическая власть и экономическая зависимость.
7. Классификация и основные черты разных форм собственности.
8. Преобразование собственности: критерии эффективности пути и формы.
9. Особенности преобразования собственности в российской экономике.
10. Система социальной защиты в условиях трансформации собственности в России;

Тема 1.3: Экономические системы и их классификация.

Цель: выявить сущность, содержания видов экономических систем.

Перечень изучаемых элементов содержания:

Понятие экономической системы. Типологизация экономических систем. Марксистский и неоклассический подход. Формационный и цивилизационный подходы к классификации экономических систем, их сравнительные достоинства и недостатки. Добуржуазные системы. Посткапиталистическое общество, его перспективы. Постиндустриальное (информационное) общество, его перспективы, эндогенные и экзогенные корни. Понятия, критерии, типы и принципы классификации экономических систем.

Общая характеристика различных форм хозяйствования (традиционная экономика, рыночная экономика (или товарное хозяйство), плановая экономика (или плановое хозяйство), командно-административная система (командное хозяйство), смешанная экономика, переходная экономика, информационная экономика. Формы рыночной экономики, основанные на разных формах собственности на средства производства.

Современные модели и механизмы регулирования социально-экономических систем. Смешанная экономика как современная форма рыночной экономики. Смешанная экономика и «чистая экономика». Смешанная экономика, цивилизация и формация. Смешанная экономика и переходная экономика. Модели смешанной экономики.

Вопросы для самоподготовки:

1. Проблема редкости ресурсов в индустриальном и постиндустриальном обществе. Экономическая система: содержание, структура и критерии классификации.
2. Формационный подход к анализу экономических систем.
3. Цивилизационный подход к исследованию современного общества.
4. Современные экономические системы.
5. Параметры смешанной экономики и ее модели.

ПРАКТИЧЕСКОЕ ЗАДАНИЕ К РАЗДЕЛУ 1

Форма практического задания: расчетное практическое задание

Примерные расчетно-практические задания к разделу 1:

Задача № 1.1. Расчёт цены выбора

Петров хочет купить мебельный гарнитур. Он должен затратить на поиски дешевого и качественного варианта 7 рабочих дней, для чего намерен взять отпуск без сохранения заработка. Если он не сделает этого, то купит гарнитур на 20% дороже. В день Петров зарабатывает 1000 руб.

Какова должна быть цена гарнитура для того, чтобы рационально мыслящему Петрову было все равно – искать дешевый вариант или нет?

Задача № 1.2. Выбор более дешёвого способа передвижения

Самолетом из Москвы во Владивосток можно добраться за 8 ч, но с учетом сопутствующих затрат времени можно считать, что сутки для работы или отдыха теряются. Поездка в поезде займет 9 дней. Авиабилет стоит 900 р., а железнодорожный билет 500 р.

а) Какой способ передвижения дешевле для человека, зарабатывающего 50 р. каждый рабочий день с понедельника по пятницу.

б) Если 4 из 9 дней пути на поезде приходится на выходные, то сколько должен зарабатывать в будний день наш путешественник, чтобы ему было все равно с чисто экономической позиции - лететь в выходной день или ехать поездом?

Задача № 1.3. Расчёт максимального числа дней ремонта

Иванов хочет отремонтировать квартиру. Он может нанять мастеров и заплатить им 15 тыс. р., а может все сделать сам, тогда ремонт будет стоить ему только 5 тыс. р. (цена материалов). Но придется взять отпуск без сохранения заработка. В день он зарабатывает 500 р. Какое максимальное число дней может потратить на ремонт Иванов, чтобы не нести убытки.

Задача № 1.4. Построение КПВ

На одном поле фермер может произвести 500 т картофеля или 100 т пшеницы, а на другом альтернативная стоимость выращивания 2 т пшеницы равна 5 т картофеля при максимальном производстве картофеля, равном 1000 т. Построить кривую производственных возможностей фермера.

Задача № 1.5. Расчёт альтернативных издержек

Средневековый кузнец специализируется на копьях и плугах. Могут ли его альтернативные производственные возможности описываться следующими данными?

Копья, шт	6	3	3	2	1	1	6	0
Плуги, шт		0	2	5	9	1	1	1
						2	5	7

РУБЕЖНЫЙ КОНТРОЛЬ К РАЗДЕЛУ 1: форма рубежного контроля – компьютерное тестирование

РАЗДЕЛ 2 РЫНОЧНЫЙ МЕХАНИЗМ. ГОСУДАРСТВЕННОЕ РЕГУЛИРОВАНИЕ ЭКОНОМИКИ

Тема 2.1 Общая характеристика рыночной экономики. Государственное регулирование экономики

Цель: проанализировать условия формирования рыночной системы хозяйства, оценка преимуществ и недостатков рыночной системы.

Перечень изучаемых элементов содержания:

Понятие рынка, условия формирования и развития рыночной экономики. Возникновение, сущность и структура рынка. Общественное разделение труда и возникновение обмена. Различные виды экономического обмена. Натуральное хозяйство, простое и развитое товарное производство. Редкость благ и координация в рыночной экономической системе. А. Смит о «невидимой руке» рыночного хозяйства. Теорема А. Смита. Структуризация рынка по объектам, субъектам, географическому положению, уровню насыщения, степени зрелости и ограниченности конкуренции, соответствию действующему законодательству, отраслям, характеру продаж. Конкуренция и ее виды. Конкурентные и неконкурентные рынки. Субъектная структура рыночного хозяйства: домохозяйства, фирмы и государство. Функции рыночного механизма. Рынок и государство.

Виды экономического обмена. Определение рыночной экономики. Функции рынка, структура рынка, товар и его свойства, стоимость, ценность, полезность товара, двойственный характер труда воплощенный в товаре: конкретный и абстрактный труд, услуга как товар, закон стоимости, его содержание и функции в рыночной экономике, инфраструктура рынка, преимущества рынка, «провалы» рынка, функции государства в рыночной экономике, направления деятельности государства, прямое и косвенное регулирование, типы экономической политики, причины неэффективности государства.

Вопросы для самоподготовки:

1. Рынок: сущность, условия возникновения и развития.
2. Товар и его свойства. Услуга как товар.
3. Стоимость, ценность, полезность товара.
4. Основные функции рынка и его структура.
5. Преимущества и недостатки рыночного регулирования.
6. Функции и направления деятельности государства.
7. Экономическая политика государства: инструменты, виды, причины неэффективности.

Тема 2.2 Рыночное равновесие. Общественная выгода от конкурентного равновесия

Цель: выяснить природу и форму обменных операций

Перечень изучаемых элементов содержания:

Рыночный спрос факторы, влияющие на рыночный спрос. Функция спроса и объем спроса. Кривая спроса. Закон спроса. Индивидуальный и рыночный спрос. Рыночный спрос и индивидуальный спрос, взаимодополняемые и взаимозаменяемые товары, закон спроса, парадоксы спроса, эффект Гиффена, эффект Веблена, «асимметричность информации», инфляционные ожидания, функциональный и нефункциональный спрос, классификация потребительского спроса по Х. Лейбенштайну.

Рыночное предложение. Факторы, влияющие на рыночное предприятие. Функция предложения и объем предложения. Кривая предложения. Закон предложения. Функции предложения.

Взаимодействие спроса и предложения. Равновесие, рынок, равновесная цена. Механизм установления равновесия, равновесная цена, равновесный объем, свойства рыночного равновесия. Множественность рыночного равновесия, частичное рыночное равновесие, области экономической активности, модель паутины, устойчивость равновесия по А.Маршаллу и Л.Вальрасу. Равновесная цена и ее функции. Рыночная динамика. Виды рыночного равновесия и государственное воздействие на механизм рыночного ценообразования. Работа рыночного механизма и динамическая эффективность рынка.

Излишки потребителя и производителя. Благосостояние потребителей, измерение потребительского излишка. Определение излишка производителя, определение излишка производителя с помощью кривой предложения. Общественное благосостояние и экономическая эффективность. Оценка рыночного равновесия с точки зрения общественной выгоды, влияние налогообложения и дотаций.

Рынок покупателя, рынок продавца, изменение равновесия, дефицит и излишек, государственное регулирование ценообразования, контроль за ценами, «цена пола», «цена потолка», налоги и дотации, фиксированные цены, цена «черного рынка», объемы «контрабанды», спекулянты и устойчивость равновесия.

Вопросы для самоподготовки:

1. Понятие спроса и его функция. Закон спроса.
2. Кривая спроса и ее особенности.
3. Предложение и его функция. Закон предложения.
4. Факторы изменения предложения. Цена предложения.
5. Взаимодействие спроса и предложения. Рыночное равновесие.
6. Механизм установления равновесия. Рыночная динамика.
7. Свойства рыночного равновесия.
8. Государственное регулирование ценообразования.
9. Потребительский излишек.
10. Излишек производителей.
11. Благосостояниепотребителя и рыночная эффективность.
12. Налоги, дотации и общественные излишки.
13. Спекулянты и устойчивость рыночного равновесия;
14. Влияние эластичности спроса по цене на тип конкуренции.

Тема 2.3:Эластичность спроса и предложения

Цель: изучить методы расчета чувствительности и практического ее применения в экономике.

Перечень изучаемых элементов содержания:

Понятие эластичности, ее свойства и виды, способы ее определения: приростной и темповый методы, метод сравнительной статистики, показатели эластичности.

Эластичность спроса по цене и ее детерминанты, Эластичность спрос по доходу, точечная эластичность, дуговая эластичность, перекрестная эластичность, абсолютно неэластичные спрос и предложение, абсолютно эластичные спрос и предложение, единичная эластичность предложения факторы, влияющие на эластичность предложения, фактор времени, эластичность спроса по цене и общая выручка.

Практическое применение фактора эластичного спроса и предложения в бизнесе и экономической политике. Эластичность и налогообложение. Прогнозирование оптимального объема выпуска. Экономический анализ прямых государственных мер. Оценка по показателю выручки. Графический анализ последствий изменение в ценообразовании.

Вопросы для самоподготовки:

1. Ценовая эластичность и распределение налогового бремени Понятие эластичности, ее свойства и виды.
2. Эластичность спроса по цене и ее детерминанты. Перекрестная эластичность.
3. Эластичность спроса по цене и совокупная выручка.
4. Эластичность спроса относительно дохода.
5. Эластичность предложения.
6. Практическое применение эластичности в микроанализе.

ПРАКТИЧЕСКОЕ ЗАДАНИЕ К РАЗДЕЛУ 2

Форма практического задания: расчетное практическое задание

Примерные расчетно-практические задания к разделу 2:

Задача № 2.1. На рынке товара X функция спроса задана как $Q_d = 360 - 30P$, а функция предложения задана как $Q_s = 20P - 40$. Ответьте на несколько вопросов про рынок товара X. Чему равна равновесная цена?. Чему равен равновесный объем продаж? Чему равен излишек производителя (PS) в точке равновесия?

Задача № 2.2. На рынке некоторого товара функция спроса задана как $Q_d = 300 - 3P$, а функция предложения задана как $Q_s = 2P - 50$, где P – цена товара, Q_d - величина спроса на него, а Q_s - величина предложения. Рассчитайте равновесную цену, которая установится на этом рынке.

Задача № 2.3. В продолжение предыдущего вопроса. На рынке некоторого товара функция спроса задана как $Q_d = 300 - 3P$, а функция предложения задана как $Q_s = 2P - 50$, где P – цена товара, Q_d - величина спроса на него, а Q_s - величина предложения. Рассчитайте величину излишка производителя на этом рынке в ситуации .

Задача № 2.4. Когда говядина стоила 200 руб./кг. величина спроса на курятину составляла 1000 кг. в неделю. После того, как цена говядины выросла до 400 руб./кг. (при прочих равных условиях), величина спроса на курятину составила 3000 кг. в неделю. Рассчитайте величину перекрестной эластичности спроса на курятину по цене говядины по формуле ДУГОВОЙ эластичности.

РУБЕЖНЫЙ КОНТРОЛЬ К РАЗДЕЛУ 2: форма рубежного контроля – компьютерное тестирование.

Оформление работ, выполняемых в рамках самостоятельной работы осуществляется в соответствии с Методическими указаниями по оформлению письменных работ обучающихся в рамках самостоятельной работы, утвержденными Учебно-методическим советом РГСУ, Протокол № 2 от 25 июня 2015 года.

Конкретные практические задания и задания для рубежного контроля определяются в учебно-методических материалах по работе обучающихся в электронной информационно-образовательной среде РГСУ с применением технологий электронного обучения по данной дисциплине, утверждаемых ежегодно факультетом.

РАЗДЕЛ 4. ФОНД ОЦЕНОЧНЫХ СРЕДСТВ ДЛЯ ПРОВЕДЕНИЯ ПРОМЕЖУТОЧНОЙ АТТЕСТАЦИИ ОБУЧАЮЩИХСЯ ПО ДИСЦИПЛИНЕ (МОДУЛЮ)

4.1. Форма промежуточной аттестации обучающегося по дисциплине (модулю)

Контрольным мероприятием промежуточной аттестации обучающихся по учебной дисциплине (модулю) является зачет, который проводится в устной / письменной форме.

4.2. Перечень компетенций с указанием этапов их формирования в процессе освоения образовательной программы

Код компетенции	Содержание компетенции (части компетенции)	Результаты обучения	Этапы формирования компетенций в процессе освоения образовательной программы
УК-10	Способен принимать обоснованные экономические решения в различных областях жизнедеятельности	Знать: понятийный аппарат экономической науки, базовые принципы функционирования экономики, цели и механизмы основных видов государственной социально-экономической политики и ее влияние на индивида.	Этап формирования знаний
		Уметь: использовать методы экономического и финансового планирования для достижения поставленных целей	Этап формирования умений
		Владеть: навыками применения экономических инструментов для управления финансами, с учетом экономических и финансовых рисков в различных областях жизнедеятельности	Этап формирования навыков и получения опыта

4.3. Описание показателей и критериев оценивания компетенций на различных этапах их формирования, описание шкал оценивания

Код компетенции	Этапы формирования компетенций	Показатель оценивания компетенции	Критерии и шкалы оценивания
УК-10	Этап формирования знаний.	<p>Теоретический блок вопросов.</p> <p>Уровень освоения программного материала, логика и грамотность изложения, умение самостоятельно обобщать и излагать материал</p>	<p>1) обучающийся глубоко и прочно освоил программный материал, исчерпывающе, последовательно, грамотно и логически стройно его излагает, тесно увязывает с задачами и будущей деятельностью, не затрудняется с ответом при видоизменении задания, умеет самостоятельно обобщать и излагать материал, не допуская ошибок – 9-10 баллов;</p> <p>2) обучающийся твердо знает программный материал, грамотно и по существу излагает его, не допуская существенных неточностей в ответе на вопрос, может правильно применять теоретические положения -7-8 баллов;</p> <p>3) обучающийся освоил основной материал, но не знает отдельных деталей, допускает неточности, недостаточно правильные формулировки, нарушает последовательность в изложении программного материала - 5-6 баллов;</p> <p>4) обучающийся не знает значительной части программного материала, допускает существенные ошибки -0-4 балла.</p>

УК-10	Этап формирования умений.	<p>Аналитическое задание (<i>задачи, ситуационные задания, кейсы, проблемные ситуации и т.д.</i>)</p> <p>Практическое применение теоретических положений применительно к профессиональным задачам, обоснование принятых решений</p>	<p>1) свободно справляется с задачами и практическими заданиями, правильно обосновывает принятые решения, задание выполнено верно, даны ясные аналитические выводы к решению задания, подкрепленные теорией - 9-10 баллов;</p> <p>2) владеет необходимыми умениями и навыками при выполнении практических заданий, задание выполнено верно, отмечается хорошее развитие аргумента, однако отмечены погрешности в ответе, скорректированные при собеседовании - 7-8 баллов;</p>
УК-10	Этап формирования навыков и получения опыта.	<p>Аналитическое задание (<i>задачи, ситуационные задания, кейсы, проблемные ситуации и т.д.</i>)</p> <p>Решение практических заданий и задач, владение навыками и умениями при выполнении практических заданий, самостоятельность, умение обобщать и излагать материал.</p>	<p>3) испытывает затруднения в выполнении практических заданий, задание выполнено с ошибками, отсутствуют логические выводы и заключения к решению 5-6 баллов;</p> <p>4) практические задания, задачи выполняет с большими затруднениями или задание не выполнено вообще, или задание выполнено не до конца, нет четких выводов и заключений по решению задания, сделаны неверные выводы по решению задания - 0-4 баллов.</p>

4.4. Типовые контрольные задания или иные материалы, необходимые для оценки знаний, умений, навыков и (или) опыта деятельности, характеризующих этапы формирования компетенций в процессе освоения образовательной программы

Примерные вопросы для проведения промежуточной аттестации обучающихся по дисциплине (модулю)

Теоретический блок вопросов:

1. Предмет экономической теории. Формирование основных направлений экономической теории и их эволюция.
2. Методология и основные методы экономической теории.
3. Потребности, ресурсы, выбор. Экономические интересы и потребности. Закон повышения потребностей.
4. Специфика микроэкономического анализа в экономической теории. Субъекты рыночных отношений и их взаимодействие.
5. Принцип альтернативности и производственные возможности.
6. Экономическое содержание категории собственность.
7. Теория прав собственности.
8. Правовые предпосылки рыночного хозяйства и трансакционные издержки.
9. Формы собственности и их характеристика.
10. Экономическая система: содержание, структура и критерии классификации.
11. Характеристика основных классификаций экономических систем.
12. Условия формирования и функционирования свободного рынка. «Провалы рынка».
13. Роль государства в рыночной экономике.
14. Рыночный спрос. Факторы, на него влияющие. Кривая спроса.
15. Рыночное предложение. Факторы, на него влияющие. Кривые предложения.
16. Взаимодействие спроса и предложения. Рыночное равновесие и его динамика.
17. Государственное регулирование ценообразования в условиях рыночной экономики его последствия.
18. Ценовая эластичность спроса и ее практическое назначение. Перекрестная эластичность. Эластичность спроса относительно дохода.
19. Ценовая эластичность предложения и фактор времени.
20. Излишек потребителя и производителя. Общественная выгода от рыночного равновесия.
21. Полезность и ее функция. Сущность количественного и порядкового подхода к анализу полезности.
22. Государственное регулирование экономики
23. Достоинства и недостатки рыночного регулирования.
24. Основные направления государственной политики.
25. Провалы рынка.

Аналитическое задание:

1. Петров хочет купить мебельный гарнитур. Он должен затратить на поиски дешевого и качественного варианта 7 рабочих дней, для чего намерен взять отпуск без сохранения заработка. Если он не сделает этого, то купит гарнитур на 20% дороже. В день Петров зарабатывает 1000 руб.
2. Какова должна быть цена гарнитура для того, чтобы рационально мыслящему Петрову было все равно – искать дешевый вариант или нет?
3. Самолетом из Москвы во Владивосток можно добраться за 8 ч, но с учетом сопутствующих затрат времени можно считать, что сутки для работы или отдыха теряются. Поездка в поезде займет 9 дней. Авиабилет стоит 900 р., а железнодорожный билет 500 р.
4. а) Какой способ передвижения дешевле для человека, зарабатывающего 50 р. каждый рабочий день с понедельника по пятницу.

5. б) Если 4 из 9 дней пути на поезде приходится на выходные, то сколько должен зарабатывать в будний день наш путешественник, чтобы ему было все равно с чисто экономической позиции - лететь в выходной день или ехать поездом?
6. Иванов хочет отремонтировать квартиру. Он может нанять мастеров и заплатить им 15 тыс. р., а может все сделать сам, тогда ремонт будет стоить ему только 5 тыс. р. (цена материалов). Но придется взять отпуск без сохранения заработка. В день он зарабатывает 500 р. Какое максимальное число дней может потратить на ремонт Иванов, чтобы не нести убытки.
7. На одном поле фермер может произвести 500 т картофеля или 100 т пшеницы, а на другом альтернативная стоимость выращивания 2 т пшеницы равна 5 т картофеля при максимальном производстве картофеля, равном 1000 т. Построить кривую производственных возможностей фермера.
8. Средневековый кузнец специализируется на копьях и плугах. Могут ли его альтернативные производственные возможности описываться следующими данными?

Копья, шт	6	0	4	8	2		
Плуги, шт					2	5	7

9. На рынке товара X функция спроса задана как $Q_d = 360 - 30P$, а функция предложения задана как $Q_s = 20P - 40$. Ответьте на несколько вопросов про рынок товара X. Чему равна равновесная цена?. Чему равен равновесный объем продаж? Чему равен излишек производителя (PS) в точке равновесия?
10. На рынке некоторого товара функция спроса задана как $Q_d = 300 - 3P$, а функция предложения задана как $Q_s = 2P - 50$, где P – цена товара, Q_d - величина спроса на него, а Q_s - величина предложения. Рассчитайте равновесную цену, которая установится на этом рынке.
11. В продолжение предыдущего вопроса. На рынке некоторого товара функция спроса задана как $Q_d = 300 - 3P$, а функция предложения задана как $Q_s = 2P - 50$, где P – цена товара, Q_d - величина спроса на него, а Q_s - величина предложения. Рассчитайте величину излишка производителя на этом рынке в ситуации .
12. Когда говядина стоила 200 руб./кг. величина спроса на курятину составляла 1000 кг. в неделю. После того, как цена говядины выросла до 400 руб./кг. (при прочих равных условиях), величина спроса на курятину составила 3000 кг. в неделю. Рассчитайте величину перекрестной эластичности спроса на курятину по цене говядины по формуле дуговой эластичности.

4.5. Методические материалы, определяющие процедуры оценивания знаний, умений, навыков и (или) опыта деятельности, характеризующих этапы формирования компетенций

Промежуточная аттестация по дисциплине (модулю) проводится в соответствии с Положением о промежуточной аттестации обучающихся по основным профессиональным образовательным программам в Российском государственном социальном университете и Положением о балльно-рейтинговой системе оценки успеваемости обучающихся по основным профессиональным образовательным программам – программам среднего профессионального образования, программам бакалавриата, программам специалитета, программам магистратуры в Российском государственном социальном университете.

На промежуточную аттестацию отводится 20 рейтинговых баллов.

Ответы обучающегося на контрольном мероприятии промежуточной аттестации оцениваются педагогическим работником по 20 - балльной шкале, а итоговая оценка по дисциплине (модулю) выставляется по пятибалльной системе для экзамена.

Критерии выставления оценки определяются Положением о балльно-рейтинговой системе оценки успеваемости обучающихся по основным профессиональным образовательным программам – программам среднего профессионального образования, программам бакалавриата, программам специалитета, программам магистратуры в Российском государственном социальном университете.

РАЗДЕЛ 5. УСЛОВИЯ РЕАЛИЗАЦИИ ДИСЦИПЛИНЫ (МОДУЛЯ)

5.1. Перечень основной и дополнительной учебной литературы для освоения дисциплины (модуля)

5.1.1. Основная литература

Гребенников, П. И. Экономика : учебник для вузов / П. И. Гребенников, Л. С. Тарасевич. — 5-е изд., перераб. и доп. — Москва : Издательство Юрайт, 2022. — 310 с. — (Высшее образование). — ISBN 978-5-534-08979-0. — Текст : электронный // Образовательная платформа Юрайт [сайт]. — URL: <https://urait.ru/bcode/488548>

Шимко, П. Д. Экономика : учебник и практикум для вузов / П. Д. Шимко. — 4-е изд., испр. и доп. — Москва : Издательство Юрайт, 2022. — 436 с. — (Высшее образование). — ISBN 978-5-534-06769-9. — Текст : электронный // Образовательная платформа Юрайт [сайт]. — URL: <https://urait.ru/bcode/488851>

5.1.2. Дополнительная литература

1. Ким, И. А. Микроэкономика : учебник и практикум для вузов / И. А. Ким. — Москва : Издательство Юрайт, 2022. — 328 с. — (Высшее образование). — ISBN 978-5-534-01637-6. — Текст : электронный // Образовательная платформа Юрайт [сайт]. — URL: <https://urait.ru/bcode/488975>
2. Коршунов, В. В. Экономическая теория (для не-экономистов) : учебник для вузов / В. В. Коршунов. — 3-е изд., испр. и доп. — Москва : Издательство Юрайт, 2021. — 237 с. — (Высшее образование). — ISBN 978-5-534-11331-0. — Текст : электронный // ЭБС Юрайт [сайт]. — URL: <https://urait.ru/bcode/450012>
3. Экономика: учебник для студентов высших учебных заведений, обучающихся по неэкономическим направлениям : [16+] / Е.А. Капогузов, Г.М. Самошилова, А.Л. Карпов и др. ; под общ. ред. Е.А. Капогузова ; Омский государственный университет им. Ф. М. Достоевского. — Омск : Омский государственный университет им. Ф.М. Достоевского, 2019. — 244 с. : ил. — Режим доступа: по подписке. — URL: <https://biblioclub.ru/index.php?page=book&id=575765> .— Библиогр. в кн. — ISBN 978-5-7779-2392-9. — Текст : электронный.
4. Экономика : учебное пособие : [12+] / Е.Н. Акимова, А.Н. Абрамов, О.В. Шатаева, М.Н. Лавров. — Москва ; Берлин : Директ-Медиа, 2021. — 201 с. — Режим доступа: по подписке. — URL: <https://biblioclub.ru/index.php?page=book&id=601574> . — Библиогр. в кн. — ISBN 978-5-4499-1797-3. — Текст : электронный.

5. Экономика : учебное пособие : [16+] / О.В. Шатаева, Е.Н. Акимова, О.Т. Шипкова, А.В. Савинов. – Москва ; Берлин : Директ-Медиа, 2019. – 172 с. : ил., табл. – Режим доступа: по подписке. – URL: <https://biblioclub.ru/index.php?page=book&id=567448> .– Библиогр. в кн. – ISBN 978-5-4499-0256-6. – DOI 10.23681/567448. – Текст : электронный.

5.2. Перечень ресурсов информационно-коммуникационной сети «Интернет», необходимых для освоения дисциплины (модуля)

№ №	Название электронного ресурса	Описание электронного ресурса	Используемый для работы адрес
1.	ЭБС «Университетская библиотека онлайн»	Электронная библиотека учебников, учебных пособий, монографий, периодических изданий, справочников, словарей, энциклопедий, видео- и аудиоматериалов, иллюстрированных изданий	http://biblioclub.ru/ 100% доступ
2.	Научная электронная библиотека "eLIBRARY.ru"	Крупнейший российский информационно-аналитический портал в области науки, технологии, медицины и образования, содержащий рефераты и полные тексты научных публикаций	http://elibrary.ru/ 100% доступ
3.	ЭБС издательства «Юрайт»	Виртуальный читальный зал учебников и учебных пособий от авторов ведущих вузов России по различным дисциплинам	https://urait.ru/ 100% доступ
4.	ЭБС издательства "ЛАНЬ"	Ресурс, включающий в себя издания издательства "Лань" и других ведущих издательств учебной литературы и электронные версии периодических изданий по естественным, техническим и гуманитарным наукам.	http://e.lanbook.com/ 100% доступ
5.	ЭБС "Book.ru"	Онлайн библиотека актуальной учебной и научной литературы.	http://www.book.ru 100% доступ
6.	База данных "EastView"	Полнотекстовая база данных источников по общественным и гуманитарным наукам.	http://ebiblioteka.ru/ 100% доступ
7.	База данных международного индекса научного цитирования "Scopus"	Библиографическая и реферативная база данных и инструмент для отслеживания цитируемости статей, опубликованных в научных изданиях	http://www.scopus.com/ 100% доступ
8.	База данных международного индекса научного цитирования "Web of Science"	Библиографическая и реферативная база данных и инструмент для отслеживания цитируемости статей, опубликованных в научных изданиях	http://webofknowledge.com 100% доступ
9.	Видеотека учебных фильмов «Решение»	Коллекция учебных видеофильмов	http://eduvideo.online 100% доступ

5.3. Методические указания для обучающихся по освоению дисциплины (модуля)

Освоение обучающимся дисциплины (модуля) «Экономика» предполагает изучение материалов дисциплины (модуля) на аудиторных занятиях и в ходе самостоятельной работы. Аудиторные занятия проходят в форме лекций, семинаров и практических занятий. Самостоятельная работа включает разнообразный комплекс видов и форм работы обучающихся.

Для успешного освоения дисциплины (модуля) и достижения поставленных целей необходимо внимательно ознакомиться с рабочей программой дисциплины (модуля), доступной в электронной информационно-образовательной среде РГСУ.

Следует обратить внимание на списки основной и дополнительной литературы, на предлагаемые преподавателем ресурсы информационно-телекоммуникационной сети Интернет. Эта информация необходима для самостоятельной работы обучающегося.

При подготовке к аудиторным занятиям необходимо помнить особенности каждой формы его проведения.

Подготовка к учебному занятию лекционного типа заключается в следующем.

С целью обеспечения успешного обучения обучающийся должен готовиться к лекции, поскольку она является важнейшей формой организации учебного процесса, поскольку:

- знакомит с новым учебным материалом;
- разъясняет учебные элементы, трудные для понимания;
- систематизирует учебный материал;
- ориентирует в учебном процессе.

С этой целью:

- внимательно прочитайте материал предыдущей лекции;
- ознакомьтесь с учебным материалом по учебнику и учебным пособиям с темой прочитанной лекции;
- внесите дополнения к полученным ранее знаниям по теме лекции на полях лекционной тетради;
- запишите возможные вопросы, которые вы зададите лектору на лекции по материалу изученной лекции;
- постарайтесь уяснить место изучаемой темы в своей подготовке;
- узнайте тему предстоящей лекции (по тематическому плану, по информации лектора) и запишите информацию, которой вы владеете по данному вопросу.

Подготовка к занятию семинарского типа

При подготовке и работе во время проведения занятий семинарского типа следует обратить внимание на следующие моменты: на процесс предварительной подготовки, на работу во время занятия, обработку полученных результатов, исправление полученных замечаний.

Предварительная подготовка к учебному занятию семинарского типа заключается в изучении теоретического материала в отведенное для самостоятельной работы время, ознакомление с инструктивными материалами с целью осознания задач практического занятия.

Работа во время проведения учебного занятия семинарского типа включает:

- консультирование студентов преподавателями и вспомогательным персоналом с целью предоставления исчерпывающей информации, необходимой для самостоятельного выполнения предложенных преподавателем задач;
- самостоятельное выполнение заданий согласно обозначенной учебной программой тематики.

Обработка, обобщение полученных результатов проводится обучающимися самостоятельно или под руководством преподавателя (в зависимости от степени сложности поставленных задач). В результате оформляется индивидуальный отчет.

Подготовленная к сдаче на контроль и оценку работа сдается преподавателю. Форма отчетности может быть письменная, устная или две одновременно. Главным результатом в данном случае служит получение положительной оценки по каждому практическому занятию. Это является необходимым условием при проведении рубежного контроля и допуска к экзамену. При получении неудовлетворительных результатов обучающийся имеет право в дополнительное время пересдать преподавателю работу до проведения промежуточной аттестации.

Самостоятельная работа.

Для более углубленного изучения темы задания для самостоятельной работы рекомендуется выполнять параллельно с изучением данной темы. При выполнении заданий по возможности используйте наглядное представление материала. Более подробная информация о самостоятельной работе представлена в разделах «Учебно-методическое обеспечение самостоятельной работы по дисциплине (модулю)», «Методические указания к самостоятельной работе по дисциплине (модулю)».

5.4. Информационно-технологическое обеспечение образовательного процесса по дисциплине (модулю)

5.4.1. Средства информационных технологий

1. Персональные компьютеры;
2. Доступ к интернет
3. Проектор.

5.4.2. Программное обеспечение

1. Операционная система: Astra Linux SE или Windows 7
2. Пакет офисных программ: LibreOffice или Microsoft Office Professional Plus 2007 Russian Academic
3. Справочная система Консультант+
4. Okular или Acrobat Reader DC
5. Ark или 7-zip
6. SKY DNS
7. TrueConf (client)

5.4.3. Информационные справочные системы и профессиональные базы

данных

№ №	Название электронного ресурса	Описание электронного ресурса	Используемый для работы адрес
1.	ЭБС «Университетская библиотека онлайн»	Электронная библиотека, обеспечивающая доступ высших и средних учебных заведений, публичных библиотек и корпоративных пользователей к наиболее востребованным материалам по всем отраслям знаний от ведущих российских издательств	http://biblioclub.ru/
2.	Образовательная платформа Юрайт	Электронно-библиотечная система для ВУЗов, ССУЗов, обеспечивающая доступ к учебникам, учебной и методической литературе по различным дисциплинам.	https://urait.ru/
3.	Научная электронная библиотека	Крупнейший российский информационно-аналитический портал в области науки,	http://elibrary.ru/

	eLIBRARY.ru	технологии, медицины и образования, содержащий рефераты и полные тексты более 34 млн научных публикаций и патентов	
4.	База данных "EastView"	Полнотекстовая база данных периодических изданий	https://dlib.eastview.com
5.	Электронная библиотека "Grebennikon"	Библиотека предоставляет доступ более чем к 30 журналам, выпускаемых Издательским домом "Гребенников".	https://grebennikon.ru/

5.5. Материально-техническое обеспечение образовательного процесса по дисциплине (модулю)

Для изучения дисциплины (модуля) «**Экономика**» в рамках реализации основной профессиональной образовательной программы «Социальная психология по направлению подготовки «37.03.01 Психология» используются:

Учебная аудитория для занятий лекционного типа оснащена специализированной мебелью (стол для преподавателя, парты, стулья, доска для написания мелом); техническими средствами обучения (видеопроjectionное оборудование, средства звуковоспроизведения, экран и имеющие выход в сеть Интернет),

Учебная аудитория для занятий семинарского типа: оснащена специализированной мебелью (стол для преподавателя, парты, стулья, доска для написания мелом); техническими средствами обучения (видеопроjectionное оборудование, средства звуковоспроизведения, экран и имеющие выход в сеть Интернет),

Помещения для самостоятельной работы обучающихся: оснащены специализированной мебелью (парты, стулья) техническими средствами обучения (персональные компьютеры с доступом в сеть интернет и обеспечением доступа в электронно-информационную среду университета, программным обеспечением).

5.6. Образовательные технологии

При реализации дисциплины (модуля) «**Экономика**» применяются различные образовательные технологии, в том числе технологии электронного обучения.

Освоение дисциплины (модуля) «**Экономика**» предусматривает использование в учебном процессе активных и интерактивных форм проведения учебных занятий в форме разбора конкретных ситуаций, психологических и тренингов в сочетании с внеаудиторной работой с целью формирования и развития профессиональных навыков обучающихся.

При освоении дисциплины (модуля) «**Экономика**» предусмотрено применение электронного обучения.

Учебные часы дисциплины (модуля) «**Экономика**» предусматривают классическую контактную работу преподавателя с обучающимся в аудитории и контактную работу посредством электронной информационно-образовательной среды в синхронном и асинхронном режиме (вне аудитории) посредством применения возможностей компьютерных технологий (электронная почта, электронный учебник, тестирование, вебинар, видеофильм, презентация, форум и др.).

В рамках дисциплины (модуля) «**Экономика**» предусмотрены встречи с руководителями и работниками организаций, деятельность которых связана с направленностью (профилем) реализуемой основной профессиональной образовательной программы.

Лист регистрации изменений

№ п/п	Содержание изменения	Реквизиты документа	Дата введения изменения
1.	Утверждена и введена в действие на основании Федерального государственного образовательного стандарта высшего профессионального образования по специальности 37.03.01 «Психология (уровень бакалавриата), утвержденным приказом Министерства образования и науки Российской Федерации от 29 июля 2020 № 840	Протокол Ученого совета факультета психологии РГСУ № 9 от «29» апреля 2022 года	03.06.2022
2.		Протокол заседания Ученого совета № _____ от «____» _____ 20__ года	
3.		Протокол заседания Ученого совета № _____ от «____» _____ 20__ года	__-__-____
4.		Протокол заседания Ученого совета № _____ от «____» _____ 20__ года	__-__-____



Министерство науки и высшего образования Российской Федерации
ФЕДЕРАЛЬНОЕ ГОСУДАРСТВЕННОЕ БЮДЖЕТНОЕ ОБРАЗОВАТЕЛЬНОЕ
УЧРЕЖДЕНИЕ ВЫСШЕГО ОБРАЗОВАНИЯ
«РОССИЙСКИЙ ГОСУДАРСТВЕННЫЙ СОЦИАЛЬНЫЙ УНИВЕРСИТЕТ»



УТВЕРЖДАЮ

Декан факультета психологии
(наименование факультета)

/ Петрова Е.А./

« » 2022 г.

**РАБОЧАЯ ПРОГРАММА ДИСЦИПЛИНЫ (МОДУЛЯ)
ИНФОРМАТИКА И ОСНОВЫ ИНФОРМАЦИОННО-КОММУНИКАЦИОННЫХ
ТЕХНОЛОГИЙ**

**Направление подготовки
37.03.01 Психология**

**Направленность (профиль)
Социальная психология**

**ОБРАЗОВАТЕЛЬНАЯ ПРОГРАММА ВЫСШЕГО ОБРАЗОВАНИЯ - ПРОГРАММА
БАКАЛАВРИАТА**

Уровень профессионального образования

Высшее образование – бакалавриат

**Форма обучения
Очная, Очно-заочная**

Москва 2022

Рабочая программа практики **«Информатика и основы информационно-коммуникационных технологий»** разработана на основании федерального государственного образовательного стандарта высшего образования – бакалавриата по направлению подготовки 37.03.01 Психология(Бакалавриат), утвержденного приказом Министерства образования и науки Российской Федерации от 29.07.2020 г. № 839 учебного плана по основной профессиональной образовательной программе высшего образования – программе бакалавриата по направлению подготовки 37.03.01 Психология(Бакалавриат), а также с учетом рекомендованной примерной основной образовательной программой и с учетом следующих профессиональных стандартов, сопряженных с профессиональной деятельностью выпускника:

– 03.008 «Психолог в социальной сфере»;

Рабочая программа дисциплины (модуля) **«Информатика и основы информационно-коммуникационных технологий»** разработана Е.Ю. Романовой, к.пед.н., доцентом факультета информационных технологий.

Руководитель основной профессиональной образовательной программы
к.психол.н., доцент



Н.В. Психология

(подпись)

Рабочая программа дисциплины (модуля) **«Информатика и основы информационно-коммуникационных технологий»** обсуждена и утверждена на Ученом совете факультета информационных технологий.

Протокол № 7 от «2» марта 2022 года

Декан факультета информационных технологий



С.В. Крапивка

(подпись)

Рабочая программа дисциплины (модуля) **«Информатика и основы информационно-коммуникационных технологий»** рецензирована и рекомендована к утверждению:


д.т.н., главный научный сотрудник, профессор ФГБУН Институт проблем управления им. В.А.Трапезникова Российской академии наук



С.А. Краснова

(подпись)

Зам. декана по методической работе факультета информационных технологий, к.п.н., доцент



С.В. Пивнева

(подпись)

Согласовано Научная библиотека, директор



И.Г. Маляр

(подпись)

СОДЕРЖАНИЕ

РАЗДЕЛ 1. ПАСПОРТ РАБОЧЕЙ ПРОГРАММЫ ДИСЦИПЛИНЫ (МОДУЛЯ)	4
1.1. Цель и задачи дисциплины (модуля).....	4
1.2. Место дисциплины (модуля) в структуре основной профессиональной образовательной программы	4
1.3. Планируемые результаты обучения по дисциплине (модулю) в рамках планируемых результатов освоения основной профессиональной образовательной программы	4
РАЗДЕЛ 2 СТРУКТУРА И СОДЕРЖАНИЕ ДИСЦИПЛИНЫ (МОДУЛЯ)	7
2.1. Объем дисциплины (модуля), включая контактную работу обучающегося с педагогическими работникам и самостоятельную работу обучающегося	7
2.2. Учебно-тематический план по очно-заочной форме обучения	7
РАЗДЕЛ 3. УЧЕБНО-МЕТОДИЧЕСКОЕ ОБЕСПЕЧЕНИЕ САМОСТОЯТЕЛЬНОЙ РАБОТЫ ОБУЧАЮЩИХСЯ ПО ДИСЦИПЛИНЕ (МОДУЛЮ)	9
3.1. Виды самостоятельной работы обучающихся по дисциплине (модулю).....	9
3.2. Методические указания к самостоятельной работе по дисциплине (модулю)	10
РАЗДЕЛ 4. ФОНД ОЦЕНОЧНЫХ СРЕДСТВ ДЛЯ ПРОВЕДЕНИЯ ПРОМЕЖУТОЧНОЙ АТТЕСТАЦИИ ОБУЧАЮЩИХСЯ ПО ДИСЦИПЛИНЕ (МОДУЛЮ)	14
4.1. Форма промежуточной аттестации обучающегося по дисциплине (модулю)	14
4.2. Перечень компетенций с указанием этапов их формирования в процессе освоения образовательной программы.....	14
4.3. Описание показателей и критериев оценивания компетенций на различных этапах их формирования, описание шкал оценивания	16
4.4. Типовые контрольные задания или иные материалы, необходимые для оценки знаний, умений, навыков и (или) опыта деятельности, характеризующих этапы формирования компетенций в процессе освоения образовательной программы	17
4.5. Методические материалы, определяющие процедуры оценивания знаний, умений, навыков и (или) опыта деятельности, характеризующих этапы формирования компетенций.....	22
РАЗДЕЛ 5. УСЛОВИЯ РЕАЛИЗАЦИИ ДИСЦИПЛИНЫ (МОДУЛЯ)	22
5.1. Перечень основной и дополнительной учебной литературы для освоения дисциплины (модуля).....	22
5.1.1. Основная литература	22
5.1.2. Дополнительная литература.....	Ошибка! Закладка не определена.
5.2. Перечень ресурсов информационно-коммуникационной сети «Интернет», необходимых для освоения дисциплины (модуля)	23
5.3. Методические указания для обучающихся по освоению дисциплины (модуля).....	24
5.4. Информационно-технологическое обеспечение образовательного процесса по дисциплине (модулю).....	25
5.4.1. Средства информационных технологий	25
5.4.2. Программное обеспечение	Ошибка! Закладка не определена.
5.4.3. Информационные справочные системы	Ошибка! Закладка не определена.
5.5. Материально-техническое обеспечение образовательного процесса по дисциплине (модулю)	26
5.6. Образовательные технологии	27
Лист регистрации изменений.....	28

РАЗДЕЛ 1. ПАСПОРТ РАБОЧЕЙ ПРОГРАММЫ ДИСЦИПЛИНЫ (МОДУЛЯ)

1.1. Цель и задачи дисциплины (модуля)

Цель дисциплины (модуля) «**Информатика и основы информационно-коммуникационных технологий**» заключается в систематизации и углублении знаний студентов о теории информации, возможностях информационных технологий, глобальных компьютерных сетей, о программных средствах для обработки и управления информацией; в формировании практических навыков работы с информацией с использованием современного программного обеспечения с последующим применением в профессиональной сфере в условиях перехода к цифровой экономике.

Задачи дисциплины (модуля):

1. развитие аналитических, логических и абстрактных форм мышления, необходимых в сфере информатики и информационных технологий;
2. овладение навыками применения компьютерных технологий создания и обработки текстовых документов профессионального качества,
3. формирование умений и получение навыков работы с табличным процессором,
4. овладение навыками создания компьютерных презентаций,
5. усвоение студентами знаний о современных методах, способах и средствах получения, хранения, переработки информации различных объемов и типов, в том числе в глобальных компьютерных сетях
6. приобретение практических навыков применения современных информационных технологий в профессиональной деятельности

1.2. Место дисциплины (модуля) в структуре основной профессиональной образовательной программы

Дисциплина (модуль) «**Информатика и основы информационно-коммуникационных технологий**» реализуется в базовой части основной профессиональной образовательной программы «**Социальная психология** по направлению подготовки «37.03.01 Психология» очно-заочной формы обучения.

Изучение дисциплины (модуля) «**Информатика и основы информационно-коммуникационных технологий**» базируется на знаниях и умениях, полученных обучающимися ранее в ходе освоения программного материала средней общеобразовательной школы.

Изучение дисциплины (модуля) «**Информатика и основы информационно-коммуникационных технологий**» является базовым для последующего освоения программного материала дисциплин (модулей): «Проектная деятельность», «Психодиагностика. Экспериментальные и прикладные методы в исследовательской и консультационной практике», «Психологическое консультирование, медиация в сфере семейных отношений»

1.3. Планируемые результаты обучения по дисциплине (модулю) в рамках планируемых результатов освоения основной профессиональной образовательной программы

Процесс освоения дисциплины (модуля) направлен на формирование у обучающихся следующих **общекультурных и общепрофессиональных** компетенций: **УК-1. ОПК-9** в соответствии с основной профессиональной образовательной программой «**Социальная психология**» по направлению подготовки «37.03.01 Психология»

В результате освоения дисциплины (модуля) обучающийся должен демонстрировать следующие результаты:

Категория компетенций	Код компетенции	Формулировка компетенции	Код и наименование индикатора достижения компетенции	Результаты обучения
Системное и критическое мышление	УК-1	Способен осуществлять поиск, критический анализ и синтез информации, применять системный подход для решения поставленных задач	<p>УК-1.1 - Анализирует задачу, выделяя ее базовые составляющие</p> <p>УК-1.2 - Определяет, интерпретирует и ранжирует информацию, требуемую для решения поставленной задачи</p> <p>УК-1.3 - Осуществляет поиск информации для решения поставленной задачи по различным типам запросов</p> <p>УК-1.4 - При обработке информации отличает факты от мнений, интерпретаций, оценок, формирует собственные мнения и суждения, аргументирует свои выводы и точку зрения</p> <p>УК-1.5 - Рассматривает и предлагает возможные варианты решения поставленной задачи, оценивая их достоинства и недостатки</p>	<p>Знать: основы критического анализа и синтеза информации; основные характеристики информации и требования, предъявляемые к ней. источники информации, требуемой для решения поставленной задачи; основные различия между фактами, мнениями, интерпретациями и оценками; возможные варианты решения типичных задач.</p> <p>Уметь: выделять базовые составляющие поставленных задач; критически работать с информацией; использовать различные типы поисковых запросов; формировать собственное мнение о фактах, мнениях, интерпретациях и оценках информации. обосновывать варианты решений поставленных задач.</p> <p>Владеть: методами анализа и синтеза в решении задач; способностью определять, интерпретировать и ранжировать информацию; способностью поиска информации.; способностью формировать и аргументировать свои выводы и суждения; способностью предлагать варианты</p>

				решения поставленной задачи и оценивать их достоинства и недостатки.
Информационно-коммуникационные технологии для профессиональной деятельности	ОПК-9	Способен понимать принципы работы современных информационных технологий и использовать их для решения задач профессиональной деятельности	ОПК-9.1 Демонстрирует знание современных информационных технологий и программных средства, в том числе отечественного производства при решении задач профессиональной деятельности	Знать: принципы и характер работы современных информационных технологий
			ОПК-9.2. Демонстрирует умение выбирать современные информационные технологии и программные средства, в том числе отечественного производства при решении задач профессиональной деятельности	Уметь: использовать современные информационнокоммуникативные технологии для решения задач профессиональной деятельности
			ОПК-9.3. Владеет навыками применения современных информационных технологий и программных средств, в том числе отечественного производства, при решении задач профессиональной деятельности	Владеть: способностью применять современные информационно-коммуникативные технологии в соответствии с решаемыми задачами профессиональной деятельности.

РАЗДЕЛ 2 СТРУКТУРА И СОДЕРЖАНИЕ ДИСЦИПЛИНЫ (МОДУЛЯ)

2.1. Объем дисциплины (модуля), включая контактную работу обучающегося с педагогическими работниками и самостоятельную работу обучающегося

Общая трудоемкость дисциплины (модуля), изучаемой в 1 семестре, составляет 4 зачетных единицы. По дисциплине (модулю) предусмотрен зачет

Очно-заочная форма обучения

Вид учебной работы	Всего часов	Семестры			
		1	2	3	4
Контактная работа обучающихся с педагогическими работниками (по видам учебных занятий) (всего):	24	24			
Учебные занятия лекционного типа	12	12			
Практические занятия	12	12			
Лабораторные занятия					
Иная контактная работа	24	24			
Иная контактная работа. Практическая подготовка					
Самостоятельная работа обучающихся, всего	87	87			
Контроль промежуточной аттестации (час)	9				
ОБЪЕМ ДИСЦИПЛИНЫ (МОДУЛЯ) В ЧАСАХ	144	144			

2.2. Учебно-тематический план по очно-заочной форме обучения

Раздел, тема	Виды учебной работы, академических часов								
	Всего	Самостоятельная работа	Контактная работа обучающихся с педагогическими работниками					Иная контактная работа	
			Всего	Лекционные занятия	Семинарские/практические занятия	Лабораторные занятия	Всего	Практическая подготовка	
Модуль 1 (Семестр __)									
Раздел 1. Работа с текстовой и табличной информацией	34	22	12	2	4			6	
Тема 1.1. Продвинутое	17	11	6	2	2			2	

Раздел, тема	Виды учебной работы, академических часов							
	Всего	Самостоятельная работа	Контактная работа обучающихся с педагогическими работниками					
			Всего	Лекционные занятия	Семинарские/практические занятия	Лабораторные занятия	Иная контактная работа	
							Всего	Практическая подготовка
методы обработки текстовых документов								
Тема 1.2. Продвинутое методы обработки электронных таблиц	17	11	6		2		4	
Раздел 2. Технология создания и преобразования информационных объектов	34	22	12	4	2		6	
Тема 2.1 Технология создания электронных таблиц	17	11	6	2	2		2	
Тема 2.2. Технология создания графических объектов	17	11	6	2			4	
Раздел 3. Презентации и совместная работа в web	34	22	12	2	4		6	
Тема 3.1. Создание эффектных презентаций	17	11	6	2	2		2	
Тема 3.2. Организация совместной работы в web	17	11	6		2		4	
Раздел 4. Телекоммуникационные технологии	33	21	12	4	2		6	
Тема 4.1. Поиск информации с использованием компьютера	17	11	6	2	2		2	
Тема 4.2. Методы	16	10	6	2			4	

Раздел, тема	Виды учебной работы, академических часов							
	Всего	Самостоятельная работа	Контактная работа обучающихся с педагогическими работниками					
			Всего	Лекционные занятия	Семинарские/практические занятия	Лабораторные занятия	Иная контактная работа	
							Всего	Практическая подготовка
создания и сопровождения сайта								
Контроль промежуточной аттестации (час)	9							
Общий объем, часов	135	87	48	12	12		24	
Форма промежуточной аттестации	Зачет							
Общий объем часов по дисциплине (модулю)	144	87	48	12	12		24	

РАЗДЕЛ 3. УЧЕБНО-МЕТОДИЧЕСКОЕ ОБЕСПЕЧЕНИЕ САМОСТОЯТЕЛЬНОЙ РАБОТЫ ОБУЧАЮЩИХСЯ ПО ДИСЦИПЛИНЕ (МОДУЛЮ)

3.1. Виды самостоятельной работы обучающихся по дисциплине (модулю)

Очно-заочная форма обучения

Раздел, тема	Всего	Виды самостоятельной работы обучающихся					
		Академическая активность, час	Форма академической активности	Выполнение практ. заданий, час	Форма практического задания	Рубежный текущий контроль, час	Форма рубежного текущего контроля
Модуль 1. Название модуля, семестр 1_							

Раздел 1. Работа с текстовой и табличной информацией	22	10	Подготовка к лекционным и практическим занятиям, самостоятельное изучение раздела в ЭИОС	10	реферат	2	Компьютерное тестирование или иная форма рубежного контроля по усмотрению преподавателя
Раздел 2. Технология создания и преобразования информационных объектов	22	10	Подготовка к лекционным и практическим занятиям, самостоятельное изучение раздела в ЭИОС	10	реферат	2	Компьютерное тестирование или иная форма рубежного контроля по усмотрению преподавателя
Раздел 3. Презентации и совместная работа в web	22	10	Подготовка к лекционным и практическим занятиям, самостоятельное изучение раздела в ЭИОС	10	реферат	2	Компьютерное тестирование или иная форма рубежного контроля по усмотрению преподавателя
Раздел 4. Телекоммуникационные технологии	21	10	Подготовка к лекционным и практическим занятиям, самостоятельное изучение раздела в ЭИОС	9	реферат	2	Компьютерное тестирование или иная форма рубежного контроля по усмотрению преподавателя
Общий объем по модулю/семестру, часов	87	40		39		8	
Общий объем по дисциплине (модулю), часов	87	40		39		8	

3.2. Методические указания к самостоятельной работе по дисциплине (модулю)

РАЗДЕЛ 1. РАБОТА С ТЕКСТОВОЙ И ТАБЛИЧНОЙ ИНФОРМАЦИЕЙ

Цель: формирование навыков применения методов автоматизации работы с типовыми документами. Освоение информационных технологий обработки числовой информации в электронных таблицах.

Перечень изучаемых элементов содержания:

Форма представления текстовых и числовых данных в компьютере. Форматы текстовых файлов. Способы кодирования текстовой информации. Правила набора текста и форматирования документа с учетом дальнейшего использования. Работа со стилями и списками. Сложное форматирование документов. Таблицы. Графические объекты. Формулы. Ссылки. Рассылки. Рецензирование.

Компьютерные технологии обработки табличных данных. Автоматизация процессов обработки данных, формулы. Статистическая обработка данных. Построение диаграмм и графических зависимостей. Анализ данных с помощью сводных таблиц. Решение оптимизационных задач. Финансовые функции. Таблицы подстановки.

Тема 1.1. Продвинутое методы обработки текстовых документов

Вопросы для самоподготовки:

1. Способы управления свойствами символов текста.
2. Способы управления свойствами абзацев.
3. Способы управления свойствами страницы.
4. Понятие раздела документа, его свойства.
5. Колонтитулы и способы их создания.
6. Списки и их виды.
7. Понятие «Стиль» и возможности этой функции текстового процессора.
8. Сноски, назначение и виды.
9. Назначение закладок.
10. Назначение и способы создания примечаний.
11. Таблицы и способы их создания в MS Word.
12. Понятие «поля» и способы их использования для выполнения вычислений в документе.
13. Назначение, виды и способы создания диаграмм в документе.
14. Способы создания формул в тексте документа.
15. Виды графических объектов, создаваемых средствами ТП MS Word и способы управления их свойствами.
16. Понятие «стиля», Способы создания и изменения стиля.
17. Правила набора текста с учетом дальнейшего использования при подготовке публикаций.

Тема 1.2. Продвинутое методы обработки электронных таблиц

Вопросы для самоподготовки:

1. Ознакомление с интерфейсом программы MS Excel
2. Освоение процедуры ввода данных в ячейки таблицы.
3. Изучение основных приемов редактирования таблиц.
4. Форматирование текстовых данных
5. Форматирование числовых данных
6. Ряды автозаполнения как средство автоматизации ввода данных в таблицы.
7. Правила создания формул в табличном процессоре MS Excel.
8. Запись формул и порядок выполнения операций при вычислениях, заданных ими.
9. Ссылка как операнд формулы. Виды ссылок и особенности их использования для вычислений.
10. Синтаксис и правила использования статистических функций.
11. Синтаксис и правила использования логических функций.
12. Типы диаграмм и графиков, способы их построения.
13. Сортировка данных и способы ее осуществления (одноуровневая, многоуровневая).
14. Фильтры и их виды.
15. Сущность сводных таблиц и способы их создания.
16. Функции прогнозирования, их назначение и применение.
17. Назначение метода Подбор параметра.
18. Назначение метода Поиск решения.
19. Особенности задач, решаемых с помощью метода Поиск решения.
20. Финансовые функции, их назначение, синтаксис, аргументы финансовых функций.
21. Назначение, синтаксис и правила использования таблиц подстановки.
22. Использование одномерных и двумерных таблиц подстановки для анализа финансовых данных

ПРАКТИЧЕСКИЕ ЗАДАНИЯ К РАЗДЕЛУ 1

Форма практического задания: лабораторная работа

РУБЕЖНЫЙ КОНТРОЛЬ К РАЗДЕЛУ 1:

Форма рубежного контроля – тестирование.

РАЗДЕЛ 2. ТЕХНОЛОГИЯ СОЗДАНИЯ И ПРЕОБРАЗОВАНИЯ ИНФОРМАЦИОННЫХ ОБЪЕКТОВ

Цель: формирование навыков использования информационных систем и автоматизации информационных процессов. Возможности настольных издательских систем: создание, организация и основные способы преобразования (вёрстки) текста

Перечень изучаемых элементов содержания:

Понятие информационных технологий и информационных систем, их классификация и роль в обработке информации. Основные направления использования информационных технологий и систем в профессиональной деятельности.

Тема 2.1 Технология создания электронных таблиц

Вопросы для самоподготовки:

Тема 2.2. Технология создания графических объектов

РАЗДЕЛ 3. ПРЕЗЕНТАЦИИ И СОВМЕСТНАЯ РАБОТА В WEB

Цель: формирование навыков использования технологий создания презентаций и организации совместной работы над документами

Перечень изучаемых элементов содержания:

Основные типы презентаций. Создание базовой презентации в PowerPoint. Приемы создания и обработки презентаций в среде приложения MS PowerPoint. Работа в программе в различных режимах (режимы обычный, сортировщик слайдов, показ слайдов, страницы заметок). Формирование слайдов с мультимедиа-объектами. Управление сменой слайдов. Эффекты анимации и управление ими. Значение портфолио. Принципы наполнения портфолио. Эффективность устной презентации. Обзор «облачных» архитектур. Google Docs: Документы, Таблицы, Презентации, Формы. Совместный доступ. Настройка совместного доступа.

Тема 3.1. Создание эффектных презентаций

Вопросы для самоподготовки:

1. Функциональные возможности MS PowerPoint.
2. Режимы работы программы MS PowerPoint.
3. Методика проектирования презентаций.
4. Факторы эффективности устных выступлений.

Тема 3.2. Организация совместной работы в web

Вопросы для самоподготовки:

1. Сетевые модели «облачных» сервисов.
2. Infrastructure-as-a-Service (IaaS). Software-as-a-Service (SaaS). Преимущества и риски, связанные с SaaS. Область применения SaaS. Platform-as-a-Service (PaaS).
3. Облачные сервисы Microsoft
4. Облачные сервисы Google

ПРАКТИЧЕСКИЕ ЗАДАНИЯ К РАЗДЕЛУ 2

Форма практического задания: лабораторная работа

РУБЕЖНЫЙ КОНТРОЛЬ К РАЗДЕЛУ 2:

Форма рубежного контроля – тестирование.

РАЗДЕЛ 4. ТЕЛЕКОММУНИКАЦИОННЫЕ ТЕХНОЛОГИИ

Цель: формирование представлений о технических и программных средствах телекоммуникационных технологий.

Перечень изучаемых элементов содержания:

Основные типы презентаций. Создание базовой презентации в PowerPoint. Приемы создания и обработки презентаций в среде приложения MS PowerPoint. Работа в программе в различных режимах (режимы обычный, сортировщик слайдов, показ слайдов, страницы заметок). Формирование слайдов с мультимедиа-объектами. Управление сменой слайдов. Эффекты анимации и управление ими. Значение портфолио. Принципы наполнения портфолио. Эффективность устной презентации. Обзор «облачных» архитектур. Google Docs: Документы, Таблицы, Презентации, Формы. Совместный доступ. Настройка совместного доступа.

Тема 4.1. Поиск информации с использованием компьютера

Вопросы для самоподготовки:

5. Функциональные возможности MS PowerPoint.
6. Режимы работы программы MS PowerPoint.
7. Методика проектирования презентаций.
8. Факторы эффективности устных выступлений.

Тема 4.2. Методы создания и сопровождения сайта

Вопросы для самоподготовки:

5. Сетевые модели «облачных» сервисов.
6. Infrastructure-as-a-Service (IaaS). Software-as-a-Service (SaaS). Преимущества и риски, связанные с SaaS. Область применения SaaS. Platform-as-a-Service (PaaS).
7. Облачные сервисы Microsoft
8. Облачные сервисы Google

ПРАКТИЧЕСКИЕ ЗАДАНИЯ К РАЗДЕЛУ 4

Форма практического задания: лабораторная работа

РУБЕЖНЫЙ КОНТРОЛЬ К РАЗДЕЛУ 4:

Форма рубежного контроля – тестирование.

Оформление работ, выполняемых в рамках самостоятельной работы осуществляется в соответствии с Методическими указаниями по оформлению письменных работ обучающихся в рамках самостоятельной работы, утвержденными Учебно-методическим советом РГСУ, Протокол № 2 от 25 июня 2015 года.

Конкретные практические задания и задания для рубежного контроля определяются в учебно-методических материалах по работе обучающихся в электронной информационно-образовательной среде РГСУ с применением технологий электронного обучения по данной дисциплине, утверждаемых ежегодно факультетом.

РАЗДЕЛ 4. ФОНД ОЦЕНОЧНЫХ СРЕДСТВ ДЛЯ ПРОВЕДЕНИЯ ПРОМЕЖУТОЧНОЙ АТТЕСТАЦИИ ОБУЧАЮЩИХСЯ ПО ДИСЦИПЛИНЕ (МОДУЛЮ)

4.1. Форма промежуточной аттестации обучающегося по дисциплине (модулю)

Контрольным мероприятием промежуточной аттестации обучающихся по дисциплине (модулю) является экзамен, который проводится в устной форме.

4.2. Перечень компетенций с указанием этапов их формирования в процессе освоения образовательной программы

Код компетенции	Содержание компетенции (части компетенции)	Результаты обучения	Этапы формирования компетенций в процессе освоения образовательной программы
УК-1	Способен осуществлять поиск, критический анализ и синтез информации, применять системный подход для решения поставленных задач	Знать: основы критического анализа и синтеза информации; основные характеристики информации и требования, предъявляемые к ней. источники информации, требуемой для решения поставленной задачи; основные различия между фактами, мнениями, интерпретациями и оценками; возможные варианты решения типичных задач.	Этап формирования знаний
		Уметь: выделять базовые составляющие поставленных задач; критически работать с информацией; использовать различные типы поисковых запросов; формировать собственное мнение о фактах, мнениях,	Этап формирования умений

		интерпретациях и оценках информации. обосновывать варианты решений поставленных задач	
		Владеть: методами анализа и синтеза в решении задач; способностью определять, интерпретировать и ранжировать информацию; способностью поиска информации.; способностью формировать и аргументировать свои выводы и суждения; способностью предлагать варианты решения поставленной задачи и оценивать их достоинства и недостатки	Этап формирования навыков и получения опыта
ОПК-9	Способен понимать принципы работы современных информационных технологий и использовать их для решения задач профессиональной деятельности	Знать: принципы и характер работы современных информационных технологий	Этап формирования знаний
		Уметь: использовать современные информационно-коммуникативные технологии для решения задач профессиональной деятельности	Этап формирования умений
		Владеть: способностью применять современные информационно-коммуникативные технологии в соответствии с решаемыми задачами профессиональной деятельности.	Этап формирования навыков и получения опыта

4.3. Описание показателей и критериев оценивания компетенций на различных этапах их формирования, описание шкал оценивания

Код компетенции	Этапы формирования компетенций	Показатель оценивания компетенции	Критерии и шкалы оценивания
УК-1 ОПК-9	Этап формирования знаний.	<p>Теоретический блок вопросов.</p> <p>Уровень освоения программного материала, логика и грамотность изложения, умение самостоятельно обобщать и излагать материал</p>	<p>1) обучающийся глубоко и прочно освоил программный материал, исчерпывающе, последовательно, грамотно и логически стройно его излагает, тесно увязывает с задачами и будущей деятельностью, не затрудняется с ответом при видоизменении задания, умеет самостоятельно обобщать и излагать материал, не допуская ошибок – 9-10 баллов;</p> <p>2) обучающийся твердо знает программный материал, грамотно и по существу излагает его, не допуская существенных неточностей в ответе на вопрос, может правильно применять теоретические положения -7-8 баллов;</p> <p>3) обучающийся освоил основной материал, но не знает отдельных деталей, допускает неточности, недостаточно правильные формулировки, нарушает последовательность в изложении программного материала - 5-6 баллов;</p> <p>4) обучающийся не знает значительной части программного материала, допускает существенные ошибки -0-4 балла.</p>

<p>УК-1 ОПК-9</p>	<p>Этап формирования умений.</p>	<p>Аналитическое задание (<i>задачи, ситуационные задания, кейсы, проблемные ситуации и т.д.</i>)</p> <p>Практическое применение теоретических положений применительно к профессиональным задачам, обоснование принятых решений</p>	<p>1) свободно справляется с задачами и практическими заданиями, правильно обосновывает принятые решения, задание выполнено верно, даны ясные аналитические выводы к решению задания, подкрепленные теорией - 9-10 баллов; 2) владеет необходимыми умениями и навыками при выполнении практических заданий, задание выполнено верно, отмечается хорошее развитие аргумента, однако отмечены погрешности в ответе, скорректированные при собеседовании -7-8 баллов; 3) испытывает затруднения в выполнении практических заданий, задание выполнено с ошибками, отсутствуют логические выводы и заключения к решению 5-6 баллов; 4) практические задания, задачи выполняет с большими затруднениями или задание не выполнено вообще, или задание выполнено не до конца, нет четких выводов и заключений по решению задания, сделаны неверные выводы по решению задания - 0-4 баллов.</p>
<p>УК-1 ОПК-9</p>	<p>Этап формирования навыков и получения опыта.</p>	<p>Аналитическое задание (<i>задачи, ситуационные задания, кейсы, проблемные ситуации и т.д.</i>)</p> <p>Решение практических заданий и задач, владение навыками и умениями при выполнении практических заданий, самостоятельность, умение обобщать и излагать материал.</p>	<p>1) свободно справляется с задачами и практическими заданиями, правильно обосновывает принятые решения, задание выполнено верно, даны ясные аналитические выводы к решению задания, подкрепленные теорией - 9-10 баллов; 2) владеет необходимыми умениями и навыками при выполнении практических заданий, задание выполнено верно, отмечается хорошее развитие аргумента, однако отмечены погрешности в ответе, скорректированные при собеседовании -7-8 баллов; 3) испытывает затруднения в выполнении практических заданий, задание выполнено с ошибками, отсутствуют логические выводы и заключения к решению 5-6 баллов; 4) практические задания, задачи выполняет с большими затруднениями или задание не выполнено вообще, или задание выполнено не до конца, нет четких выводов и заключений по решению задания, сделаны неверные выводы по решению задания - 0-4 баллов.</p>

4.4. Типовые контрольные задания или иные материалы, необходимые для оценки знаний, умений, навыков и (или) опыта деятельности, характеризующих этапы формирования компетенций в процессе освоения образовательной программы

Примерные вопросы для проведения промежуточной аттестации обучающихся по дисциплине (модулю)

Теоретический блок вопросов:

1. Форма представления текстовых и числовых данных в компьютере.
2. Форматы текстовых файлов.
3. Способы кодирования текстовой информации.
4. Способы управления свойствами символов текста и свойствами абзацев.
5. Управление свойствами страницы.
6. Понятие раздела документа, его свойства.
7. Колонтитулы и способы их создания.
8. Списки и их виды.
9. Понятие «Стиль» и возможности этой функции текстового процессора.
10. Сноски, назначение и виды.
11. Назначение закладок.
12. Назначение и способы создания примечаний.
13. Таблицы и способы их создания в MS Word.
14. Понятие «стиля», Способы создания и изменения стиля.
15. Ряды автозаполнения как средство автоматизации ввода данных в таблицы.
16. Правила создания формул в табличном процессоре MS Excel.
17. Запись формул и порядок выполнения операций при вычислениях, заданных ими.
18. Виды ссылок и особенности их использования для вычислений.
19. Примеры использования статистических функций.
20. Примеры использования логических функций.
21. Типы диаграмм и графиков, способы их построения.
22. Сортировка данных и способы ее осуществления (одноуровневая, многоуровневая).
23. Фильтры и их виды.
24. Сущность сводных таблиц и способы их создания.
25. Назначение метода Подбор параметра.
26. Назначение метода Поиск решения.
27. Особенности задач, решаемых с помощью метода Поиск решения.
28. Финансовые функции, их назначение, синтаксис, аргументы финансовых функций.
29. Назначение, синтаксис и правила использования таблиц подстановки.
30. Использование одномерных и двумерных таблиц подстановки для анализа финансовых данных
31. Основные типы презентаций.
32. Приемы создания и обработки презентаций в среде приложения MS PowerPoint.
33. Работа в программе в различных режимах MS PowerPoint (режимы обычный, сортировщик слайдов, показ слайдов, страницы заметок).
34. Формирование слайдов с мультимедиа-объектами.
35. Google Docs: Документы, Таблицы, Презентации, Формы. Совместный доступ. Настройка совместного доступа.
36. Сетевые модели «облачных» сервисов.
37. Методы защиты от вирусов, методы профилактики.
38. Компьютерные сети. Глобальные компьютерные сети. Локальные компьютерные сети
39. Информационные сетевые технологии и телекоммуникационные технологии

Аналитическое задание:

Задача 1.

Создайте бланк товарного счета

уровней, автособираемым оглавлением, нумерацией страниц в соответствии со следующими требованиями.

Титульный лист – стандартный для оформления работ в СДО.

Основной текст

Интервал – 1,25

Абзацный отступ – 1,5 см

Отступ слева, отступ справа – 0 см

Интервал перед и интервал после – 0 пт

Шрифт – Times New Roman

Размер – 14

Выравнивание – по левому краю

Размер текста в ссылках, сносках и таблицах – 8

Размер левого поля 3,5 мм, правого – 20 мм, верхнего и нижнего – по 20 мм.

Заголовки

Заголовок первого уровня

Интервал – 1,25

Абзацный отступ – 1,25 см

Шрифт – Calibri

Размер – 18

Выравнивание – по левому краю

Текст – полужирный, подчеркивание

Заголовок второго уровня

Интервал – 1

Абзацный отступ – 1,5 см

Шрифт – Calibri

Размер – 16

Выравнивание – по ширине

Текст – полужирный, курсив, подчеркивание

Задача 7.

(??) Как понимать сообщение # знач! при вычислении формулы?

(?) формула использует несуществующее имя

(?) формула ссылается на несуществующую ячейку

(!) ошибка при вычислении функции

(?) ошибка в числе

(??) Что означает появление ##### при выполнении расчетов?

(!) ширина ячейки меньше длины полученного результата

(?) ошибка в формуле вычислений

(?) отсутствие результата

(?) нет правильного ответа

(??) Имена каких строк и столбцов при копировании формулы =\$A23+C\$21 не

будут меняться:

(!) A

(?) C

(!) 21

(?) 23

(??) Имена каких строк и столбцов при копировании формулы =\$F15+K\$44 будут

меняться:

(?) F

(!) K

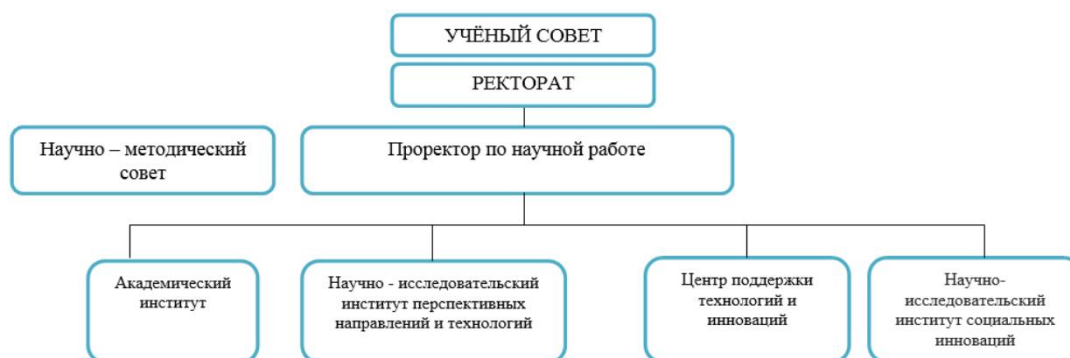
(!) 15

(?) 44

- (??) Какая из формул выводит дату следующего дня
- (?) =Сегодня(1)
- (!) =Сегодня()+1
- (?) =Сегодня()+ Сегодня()
- (?) = Сегодня()*2
- (??) Какая из формул содержит абсолютную ссылку
- (!) F45/\$H\$12
- (?) G\$4 + J6
- (?) R74*E63

Задача 8.

С помощью инструмента Рисование изобразите



Задача 9.

- (??) Основные функции текстового редактора:
- (?) копирование, перемещение, уничтожение и сортировка фрагментов текста
- (!) создание, редактирование, сохранение и печать текстов
- (?) автоматическая обработка информации, представленной в текстовых файлах
- (??) Что такое курсор?
- (?) клавиша на клавиатуре
- (!) отметка на экране дисплея, указывающая позицию, в которой будет отображен вводимый с клавиатуры символ
- (?) наименьший элемент изображения на экране

Задача 10.

- (??) Основное назначение электронных таблиц -
- (?) редактировать и форматировать текстовые документы
- (?) хранить большие объемы информации
- (!) выполнять расчет по формулам
- (?) нет правильного ответа
- (??) Что позволяет выполнять электронная таблица?
- (?) решать задачи на прогнозирование и моделирование ситуаций
- (!) представлять данные в виде диаграмм, графиков
- (?) при изменении данных автоматически пересчитывать результат
- (?) выполнять чертежные работы

4.5. Методические материалы, определяющие процедуры оценивания знаний, умений, навыков и (или) опыта деятельности, характеризующих этапы формирования компетенций

Промежуточная аттестация по дисциплине (модулю) проводится в соответствии с Положением о промежуточной аттестации обучающихся по основным профессиональным образовательным программам в Российском государственном социальном университете и Положением о балльно-рейтинговой системе оценки успеваемости обучающихся по основным профессиональным образовательным программам – программам среднего профессионального образования, программам бакалавриата, программам специалитета, программам магистратуры в Российском государственном социальном университете.

На промежуточную аттестацию отводится 20 рейтинговых баллов.

Ответы обучающегося на контрольном мероприятии промежуточной аттестации оцениваются педагогическим работником по 20 - балльной шкале, а итоговая оценка по дисциплине (модулю) выставляется по пятибалльной системе для экзамена.

Критерии выставления оценки определяются Положением о балльно-рейтинговой системе оценки успеваемости обучающихся по основным профессиональным образовательным программам – программам среднего профессионального образования, программам бакалавриата, программам специалитета, программам магистратуры в Российском государственном социальном университете.

РАЗДЕЛ 5. УСЛОВИЯ РЕАЛИЗАЦИИ ДИСЦИПЛИНЫ (МОДУЛЯ)

5.1. Перечень основной и дополнительной учебной литературы для освоения дисциплины (модуля)

5.1.1. Основная литература

1. Гаврилов, М. В. Информатика и информационные технологии : учебник для вузов / М. В. Гаврилов, В. А. Климов. — 4-е изд., перераб. и доп. — Москва : Издательство Юрайт, 2022. — 383 с. — (Высшее образование). — ISBN 978-5-534-00814-2. — Текст : электронный // Образовательная платформа Юрайт [сайт]. — URL: <https://urait.ru/bcode/488708>
2. Торадзе, Д. Л. Информатика : учебное пособие для вузов / Д. Л. Торадзе. — Москва : Издательство Юрайт, 2022. — 158 с. — (Высшее образование). — ISBN 978-5-534-15041-4. — Текст : электронный // Образовательная платформа Юрайт [сайт]. — URL: <https://urait.ru/bcode/496823>
3. Трофимов, В. В. Информационные технологии в 2 т. Том 1 : учебник для вузов / В. В. Трофимов. — Москва : Издательство Юрайт, 2022. — 238 с. — (Высшее образование). — ISBN 978-5-534-01935-3. — Текст : электронный // Образовательная платформа Юрайт [сайт]. — URL: <https://urait.ru/bcode/490721>
4. Трофимов, В. В. Информационные технологии в 2 т. Том 2 : учебник для вузов / В. В. Трофимов. — Москва : Издательство Юрайт, 2022. — 390 с. — (Высшее образование). — ISBN 978-5-534-01937-7. — Текст : электронный // Образовательная платформа Юрайт [сайт]. — URL: <https://urait.ru/bcode/490722>

5.1.2. Дополнительная литература

1. Новожилов, О. П. Информатика в 2 ч. Часть 1 : учебник для вузов / О. П. Новожилов. — 3-е изд., перераб. и доп. — Москва : Издательство Юрайт, 2022. —

- 320 с. — (Высшее образование). — ISBN 978-5-534-09964-5. — Текст : электронный // Образовательная платформа Юрайт [сайт]. — URL: <https://urait.ru/bcode/493962>
2. Новожилов, О. П. Информатика в 2 ч. Часть 2 : учебник для вузов / О. П. Новожилов. — 3-е изд., перераб. и доп. — Москва : Издательство Юрайт, 2022. — 302 с. — (Высшее образование). — ISBN 978-5-534-09966-9. — Текст : электронный // Образовательная платформа Юрайт [сайт]. — URL: <https://urait.ru/bcode/493963>
 3. Зимин, В. П. Информатика. Лабораторный практикум в 2 ч. Часть 1 : учебное пособие для вузов / В. П. Зимин. — 2-е изд., испр. и доп. — Москва : Издательство Юрайт, 2022. — 124 с. — (Высшее образование). — ISBN 978-5-534-11588-8. — Текст : электронный // Образовательная платформа Юрайт [сайт]. — URL: <https://urait.ru/bcode/490390>
 4. Зимин, В. П. Информатика. Лабораторный практикум в 2 ч. Часть 2 : учебное пособие для вузов / В. П. Зимин. — 2-е изд., испр. и доп. — Москва : Издательство Юрайт, 2022. — 153 с. — (Высшее образование). — ISBN 978-5-534-11590-1. — Текст : электронный // Образовательная платформа Юрайт [сайт]. — URL: <https://urait.ru/bcode/492768>
 5. Новожилов, О. П. Информатика в 2 ч. Часть 1 : учебник для вузов / О. П. Новожилов. — 3-е изд., перераб. и доп. — Москва : Издательство Юрайт, 2020. — 320 с. — (Высшее образование). — ISBN 978-5-534-09964-5. — Текст : электронный // ЭБС Юрайт [сайт]. — URL: <http://www.biblio-online.ru/bcode/455239>

5.2. Перечень ресурсов информационно-коммуникационной сети «Интернет», необходимых для освоения дисциплины (модуля)

№ №	Название электронного ресурса	Описание электронного ресурса	Используемый для работы адрес
1.	ЭБС «Университетская библиотека онлайн»	Электронная библиотека учебников, учебных пособий, монографий, периодических изданий, справочников, словарей, энциклопедий, видео- и аудиоматериалов, иллюстрированных изданий	http://biblioclub.ru/ 100% доступ
2.	Научная электронная библиотека "eLIBRARY.ru"	Крупнейший российский информационно-аналитический портал в области науки, технологии, медицины и образования, содержащий рефераты и полные тексты научных публикаций	http://elibrary.ru/ 100% доступ
3.	ЭБС издательства «Юрайт»	Виртуальный читальный зал учебников и учебных пособий от авторов ведущих вузов России по различным дисциплинам	https://urait.ru/ 100% доступ
4.	ЭБС издательства "ЛАНЬ"	Ресурс, включающий в себя издания издательства "Лань" и других ведущих издательств учебной литературы и электронные версии периодических изданий по естественным, техническим и	http://e.lanbook.com/ 100% доступ

		гуманитарным наукам.	
5.	ЭБС "Book.ru"	Онлайн библиотека актуальной учебной и научной литературы.	http://www.book.ru 100% доступ
6.	База данных "EastView"	Полнотекстовая база данных источников по общественным и гуманитарным наукам.	http://ebiblioteka.ru/ 100% доступ
7.	База данных международного индекса научного цитирования "Scopus"	Библиографическая и реферативная база данных и инструмент для отслеживания цитируемости статей, опубликованных в научных изданиях	http://www.scopus.com/ 100% доступ
8.	База данных международного индекса научного цитирования "Web of Science"	Библиографическая и реферативная база данных и инструмент для отслеживания цитируемости статей, опубликованных в научных изданиях	http://webofknowledge.com 100% доступ
9.	Видеотека учебных фильмов «Решение»	Коллекция учебных видеофильмов	http://eduvideo.online 100% доступ

5.3. Методические указания для обучающихся по освоению дисциплины (модуля)

Освоение обучающимся дисциплины (модуля) «**Информатика и основы информационно-коммуникационных технологий**» предполагает изучение материалов дисциплины (модуля) на аудиторных занятиях и в ходе самостоятельной работы. Аудиторные занятия проходят в форме лекций, семинаров и практических занятий. Самостоятельная работа включает разнообразный комплекс видов и форм работы обучающихся.

Для успешного освоения дисциплины (модуля) и достижения поставленных целей необходимо внимательно ознакомиться с рабочей программы дисциплины (модуля), доступной в электронной информационно-образовательной среде РГСУ.

Следует обратить внимание на списки основной и дополнительной литературы, на предлагаемые преподавателем ресурсы информационно-телекоммуникационной сети Интернет. Эта информация необходима для самостоятельной работы обучающегося.

При подготовке к аудиторным занятиям необходимо помнить особенности каждой формы его проведения.

Подготовка к учебному занятию лекционного типа заключается в следующем.

С целью обеспечения успешного обучения обучающийся должен готовиться к лекции, поскольку она является важнейшей формой организации учебного процесса, поскольку:

- знакомит с новым учебным материалом;
- разъясняет учебные элементы, трудные для понимания;
- систематизирует учебный материал;
- ориентирует в учебном процессе.

С этой целью:

- внимательно прочитайте материал предыдущей лекции;
- ознакомьтесь с учебным материалом по учебнику и учебным пособиям с темой прочитанной лекции;

- внесите дополнения к полученным ранее знаниям по теме лекции на полях лекционной тетради;
- запишите возможные вопросы, которые вы зададите лектору на лекции по материалу изученной лекции;
- постарайтесь уяснить место изучаемой темы в своей подготовке;
- узнайте тему предстоящей лекции (по тематическому плану, по информации лектора) и запишите информацию, которой вы владеете по данному вопросу.

Подготовка к занятию семинарского типа

При подготовке и работе во время проведения занятий семинарского типа следует обратить внимание на следующие моменты: на процесс предварительной подготовки, на работу во время занятия, обработку полученных результатов, исправление полученных замечаний.

Предварительная подготовка к учебному занятию семинарского типа заключается в изучении теоретического материала в отведенное для самостоятельной работы время, ознакомление с инструктивными материалами с целью осознания задач практического занятия.

Работа во время проведения учебного занятия семинарского типа включает:

- консультирование студентов преподавателями и вспомогательным персоналом с целью предоставления исчерпывающей информации, необходимой для самостоятельного выполнения предложенных преподавателем задач;
- самостоятельное выполнение заданий согласно обозначенной учебной программой тематики.

Обработка, обобщение полученных результатов проводится обучающимися самостоятельно или под руководством преподавателя (в зависимости от степени сложности поставленных задач). В результате оформляется индивидуальный отчет. Подготовленная к сдаче на контроль и оценку работа сдается преподавателю. Форма отчетности может быть письменная, устная или две одновременно. Главным результатом в данном случае служит получение положительной оценки по каждому практическому занятию. Это является необходимым условием при проведении рубежного контроля и допуска к экзамену. При получении неудовлетворительных результатов обучающийся имеет право в дополнительное время пересдать преподавателю работу до проведения промежуточной аттестации.

Самостоятельная работа.

Для более углубленного изучения темы задания для самостоятельной работы рекомендуется выполнять параллельно с изучением данной темы. При выполнении заданий по возможности используйте наглядное представление материала. Более подробная информация о самостоятельной работе представлена в разделах «Учебно-методическое обеспечение самостоятельной работы по дисциплине (модулю)», «Методические указания к самостоятельной работе по дисциплине (модулю)».

5.4. Информационно-технологическое обеспечение образовательного процесса по дисциплине (модулю)

5.4.1. Средства информационных технологий

1. Персональные компьютеры;
2. Доступ к интернет
3. Проектор.

5.4.2. Программное обеспечение

1. Операционная система: Astra Linux SE или Windows 7
2. Пакет офисных программ: LibreOffice или Microsoft Office Professional Plus 2007 Russian Academic
3. Справочная система Консультант+

4. Okular или Acrobat Reader DC
5. Ark или 7-zip
6. SKY DNS
7. TrueConf (client)

5.4.3. Информационные справочные системы и профессиональные базы данных

№ №	Название электронного ресурса	Описание электронного ресурса	Используемый для работы адрес
1.	ЭБС «Университетская библиотека онлайн»	Электронная библиотека, обеспечивающая доступ высших и средних учебных заведений, публичных библиотек и корпоративных пользователей к наиболее востребованным материалам по всем отраслям знаний от ведущих российских издательств	http://biblioclub.ru/
2.	Образовательная платформа Юрайт	Электронно-библиотечная система для ВУЗов, ССУЗов, обеспечивающая доступ к учебникам, учебной и методической литературе по различным дисциплинам.	https://urait.ru/
3.	Научная электронная библиотека eLIBRARY.ru	Крупнейший российский информационно-аналитический портал в области науки, технологии, медицины и образования, содержащий рефераты и полные тексты более 34 млн научных публикаций и патентов	http://elibrary.ru/
4.	База данных "EastView"	Полнотекстовая база данных периодических изданий	https://dlib.eastview.com
5.	Электронная библиотека "Grebennikon"	Библиотека предоставляет доступ более чем к 30 журналам, выпускаемых Издательским домом "Гребенников".	https://grebennikon.ru/

5.5. Материально-техническое обеспечение образовательного процесса по дисциплине (модулю)

Для изучения дисциплины (модуля) «**Информатика и основы информационно-коммуникационных технологий**» в рамках реализации основной профессиональной образовательной программы «Социальная психология» по направлению подготовки «37.03.01 Психология» используются:

Учебная аудитория для занятий лекционного типа оснащена специализированной мебелью (стол для преподавателя, парты, стулья, доска для написания мелом); техническими средствами обучения (видеопроjectionное оборудование, средства звуковоспроизведения, экран и имеющие выход в сеть Интернет),

Учебная аудитория для занятий семинарского типа: оснащена специализированной мебелью (стол для преподавателя, парты, стулья, доска для написания мелом); техническими средствами обучения (видеопроjectionное оборудование, средства звуковоспроизведения, экран и имеющие выход в сеть Интернет),

Помещения для самостоятельной работы обучающихся: оснащены специализированной мебелью (парты, стулья) техническими средствами обучения (персональные компьютеры с доступом в сеть интернет и обеспечением доступа в электронно-информационную среду университета, программным обеспечением).

5.6. Образовательные технологии

При реализации дисциплины (модуля) **«Информатика и основы информационно-коммуникационных технологий»** применяются различные образовательные технологии, в том числе технологии электронного обучения.

Освоение дисциплины (модуля) **«Информатика и основы информационно-коммуникационных технологий»** предусматривает использование в учебном процессе активных и интерактивных форм проведения учебных занятий в форме разбора конкретных ситуаций, психологических и тренингов в сочетании с внеаудиторной работой с целью формирования и развития профессиональных навыков обучающихся.

При освоении дисциплины (модуля) **«Информатика и основы информационно-коммуникационных технологий»** предусмотрено применение электронного обучения.

Учебные часы дисциплины (модуля) **«Информатика и основы информационно-коммуникационных технологий»** предусматривают классическую контактную работу преподавателя с обучающимся в аудитории и контактную работу посредством электронной информационно-образовательной среды в синхронном и асинхронном режиме (вне аудитории) посредством применения возможностей компьютерных технологий (электронная почта, электронный учебник, тестирование, вебинар, видеофильм, презентация, форум и др.).

Методика применения дистанционных образовательных технологий при реализации дисциплины (модуля) **«Информатика и основы информационно-коммуникационных технологий»** представлена в приложениях основной профессиональной образовательной программы **«Социальная психология»** по направлению подготовки **«37.03.01 Психология»**.

В рамках дисциплины (модуля) **«Информатика и основы информационно-коммуникационных технологий»** предусмотрены встречи с руководителями и работниками организаций, деятельность которых связана с направленностью (профилем) реализуемой основной профессиональной образовательной программы.

Лист регистрации изменений

№ п/п	Содержание изменения	Реквизиты документа об утверждении изменения	Дата введения изменения
1.	Утверждена и введена в действие на основании Федерального государственного образовательного стандарта высшего профессионального образования по специальности 37.03.01 «Психология» (уровень бакалавриата), утвержденным приказом Министерства образования и науки Российской Федерации от 29 июля 2020 № 840	Протокол Ученого совета факультета психологии РГСУ № 7 от «02» марта 2022 года	013.03.2022
2.	*	Протокол заседания Ученого совета № ____ от «__» _____ 20__ года	__-__-__
3.	*	Протокол заседания Ученого совета № ____ от «__» _____ 20__ года	__-__-__
4.	*	Протокол заседания Ученого совета № ____ от «__» _____ 20__ года	__-__-__
5.	*	Протокол заседания Ученого совета № ____ от «__» _____ 20__ года	__-__-__



Министерство науки и высшего образования Российской Федерации
ФЕДЕРАЛЬНОЕ ГОСУДАРСТВЕННОЕ БЮДЖЕТНОЕ ОБРАЗОВАТЕЛЬНОЕ
УЧРЕЖДЕНИЕ ВЫСШЕГО ОБРАЗОВАНИЯ
«РОССИЙСКИЙ ГОСУДАРСТВЕННЫЙ СОЦИАЛЬНЫЙ УНИВЕРСИТЕТ»



УТВЕРЖДАЮ

Декан факультета психологии
(ф.и.о. и наименование факультета)

/ Петрова Е.А./

2022 г.

**РАБОЧАЯ ПРОГРАММА ДИСЦИПЛИНЫ (МОДУЛЯ)
СОЦИОЛОГИЯ**

**Направление подготовки
37.03.01 Психология**

**Направленность (профиль)
Социальная психология**

**ОБРАЗОВАТЕЛЬНАЯ ПРОГРАММА ВЫСШЕГО ОБРАЗОВАНИЯ - ПРОГРАММА
БАКАЛАВРИАТА**

Уровень профессионального образования

Высшее образование – бакалавриат

**Форма обучения
Очная, Очно-заочная**


Москва 2022

Рабочая программа практики «Социология» разработана на основании федерального государственного образовательного стандарта высшего образования – бакалавриата по направлению подготовки 37.03.01 Психология(Бакалавриат), утвержденного приказом Министерства образования и науки Российской Федерации от 29.07.2020 г. № 839 учебного плана по основной профессиональной образовательной программе высшего образования – программе бакалавриата по направлению подготовки 37.03.01 Психология(Бакалавриат), а также с учетом рекомендованной примерной основной образовательной программой и с учетом следующих профессиональных стандартов, сопряженных с профессиональной деятельностью выпускника:

– 03.008 «Психолог в социальной сфере»;

Рабочая программа дисциплины (модуля) «Социология» разработана рабочей группой в составе: Т.Н. Юдиной, д.социол.н., проф.; Т.В. Фомичевой, ксоциол.н., доц.; С.С. Новиковой, д.социол.н., проф.; И.В. Долгоруковой, д.социол.н., проф.; Е.В. Чанковой, к.пед.н., доц.; С.В. Колударовой, к.социол.н., доц.; О.А. Беловой, к.социол.н., доц.

Руководитель основной профессиональной образовательной программы
к.психол.н., доцент



Н.В. Белякова

(подпись)

Рабочая программа дисциплины (модуля) «Социология» обсуждена и утверждена на заседании кафедры социологии.

Протокол № 10 от «26» мая 2022 года

Заведующий кафедрой
Д.социол.н., профессор



Т.Н. Юдина

(подпись)

Рабочая программа дисциплины (модуля) «Социология» рецензирована и рекомендована к утверждению:

Д-р, социол. наук, профессор
ГБОУ ВО Московской области
«Технологический университет



Т.Ю. Кирилина

Д-р социол, наук, профессор, профессор



Д.К. Танатова

(подпись)

Согласовано
Научная библиотека, директор



И.Г. Маляр

(подпись)

СОДЕРЖАНИЕ

РАЗДЕЛ 1. ПАСПОРТ РАБОЧЕЙ ПРОГРАММЫ ДИСЦИПЛИНЫ (МОДУЛЯ)	4
1.1 Цель и задачи дисциплины (модуля).....	4
1.2. Место дисциплины (модуля) в структуре основной профессиональной образовательной программы	4
1.3. Планируемые результаты обучения по дисциплине (модулю) в рамках планируемых результатов освоения основной профессиональной образовательной программы	5
РАЗДЕЛ 2. СТРУКТУРА И СОДЕРЖАНИЕ ДИСЦИПЛИНЫ (МОДУЛЯ)	6
2.1 Объем дисциплины (модуля), включая контактную работу обучающегося с педагогическими работниками и самостоятельную работу обучающегося	6
2.2. Учебно-тематический план дисциплины (модуля).....	6
РАЗДЕЛ 3. УЧЕБНО-МЕТОДИЧЕСКОЕ ОБЕСПЕЧЕНИЕ САМОСТОЯТЕЛЬНОЙ РАБОТЫ ОБУЧАЮЩИХСЯ ПО ДИСЦИПЛИНЕ (МОДУЛЮ)	10
3.1. Виды самостоятельной работы обучающихся по дисциплине (модулю).....	10
3.2 Методические указания к самостоятельной работе по дисциплине (модулю)	11
РАЗДЕЛ 4. ФОНД ОЦЕНОЧНЫХ СРЕДСТВ ДЛЯ ПРОВЕДЕНИЯ ПРОМЕЖУТОЧНОЙ АТТЕСТАЦИИ ОБУЧАЮЩИХСЯ ПО ДИСЦИПЛИНЕ (МОДУЛЮ)	21
4.1. Форма промежуточной аттестации обучающегося по дисциплине (модулю).....	21
4.2. Перечень компетенций с указанием этапов их формирования в процессе освоения образовательной программы.....	21
4.3. Описание показателей и критериев оценивания компетенций на различных этапах их формирования, описание шкал оценивания	21
4.4. Типовые контрольные задания или иные материалы, необходимые для оценки знаний, умений, навыков и (или) опыта деятельности, характеризующих этапы формирования компетенций в процессе освоения образовательной программы	23
4.5. Методические материалы, определяющие процедуры оценивания знаний, умений, навыков и (или) опыта деятельности, характеризующих этапы формирования компетенций.....	26
РАЗДЕЛ 5. УСЛОВИЯ РЕАЛИЗАЦИИ ДИСЦИПЛИНЫ (МОДУЛЯ)	26
5.1. Перечень основной и дополнительной учебной литературы для освоения дисциплины (модуля).....	26
5.1.1. Основная литература	26
5.1.2. Дополнительная литература.....	Ошибка! Закладка не определена.
5.2 Перечень ресурсов информационно-коммуникационной сети «Интернет», необходимых для освоения дисциплины (модуля)	27
5.3. Методические указания для обучающихся по освоению дисциплины (модуля).....	28
5.4 Информационно-технологическое обеспечение образовательного процесса по дисциплины (модуля).....	29
5.4.1. Средства информационных технологий	29
5.4.2. Программное обеспечение	Ошибка! Закладка не определена.
5.4.3. Информационные справочные системы и профессиональные базы... ..	Ошибка! Закладка не определена.
5.5. Материально-техническое обеспечение образовательного процесса по дисциплине (модулю)	30
5.6. Образовательные технологии	31
Лист регистрации изменений	32

РАЗДЕЛ 1. ПАСПОРТ РАБОЧЕЙ ПРОГРАММЫ ДИСЦИПЛИНЫ (МОДУЛЯ)

1.1 Цель и задачи дисциплины (модуля)

Цель дисциплины (модуля) «Социология» заключается в получении обучающимися теоретических знаний о социологии с последующим применением в профессиональной сфере и практических навыков (формирование) по социологии, развитию навыков самоорганизации и самообразования, толерантного восприятия социальных процессов и явлений.

Задачи дисциплины (модуля):

1. Усвоить знания о социологии (в сфере расчетно-экономической, аналитической, научно-исследовательской и организационно-управленческой деятельности): концепции основных социологических парадигм и теорий; структуре социологии; социологическом подходе к изучению общества, его структурных образований; принципах комплексного применения методического аппарата и технологиях социологического исследования при анализе собственной профессиональной деятельности; основных понятиях социологии, источниках социальных проблем и возможных путях их разрешения;

2. Развить навыки самоорганизации, самообразования, дисциплины.

3. Научить осуществлять системный социологический подход к анализу общества, социальных явлений и процессов; выявлять массовые закономерности; составлять программу социологических исследований, применять конкретные социологические методы в профессиональной деятельности исследователя социума;

4. Формировать представления о содержании, особенностях дисциплины «социология»

5. Углубить представления о работе с людьми в сфере социологии;

6. Овладеть навыками формирования программы социологического исследования в предметном поле изучения социума, организации сбора и анализа социологических данных в специализированных исследованиях;

7. Обучить навыкам толерантного взаимодействия с различными группами и слоями населения, в трудовых коллективах, а также при возникновении проблемных и критических ситуаций на разных уровнях управления социальными процессами; комплексного использования теоретических и методических знаний для социологического анализа конкретных проблем и ситуаций профессиональной деятельности.

1.2. Место дисциплины (модуля) в структуре основной профессиональной образовательной программы

Дисциплина (модуль) «Социология» реализуется в базовой части основной профессиональной образовательной программы «Социальная психология» по направлению подготовки «37.03.01 Психология» очно-заочной формы обучения.

Изучение дисциплины (модуля) «Социология» базируется на знаниях и умениях, полученных обучающимися ранее в ходе освоения программного материала уровня среднего образования, «Право», «Обществознание», «История».

Изучение дисциплины (модуля) «Социология» является базовым для последующего освоения программного материала дисциплин (модулей): «Социальная психология», «Психология развития и социализации человека», «Психология семьи».

УК-5

1.3. Планируемые результаты обучения по дисциплине (модулю) в рамках планируемых результатов освоения основной профессиональной образовательной программы

Процесс освоения дисциплины (модуля) направлен на формирование у обучающихся следующих **общекультурных и общепрофессиональных** компетенций: **УК-5** в соответствии с основной профессиональной образовательной программой **«Социальная психология»** по направлению подготовки **«37.03.01 Психология»**.

В результате освоения дисциплины (модуля) обучающийся должен демонстрировать следующие результаты:

Категория компетенций	Код компетенции	Формулировка компетенции	Код и наименование индикатора достижения компетенции	Результаты обучения
Межкультурное взаимодействие	УК-5	Способен воспринимать межкультурное разнообразие общества в социально-историческом, этическом и философском контекстах	УК-5.1. Знает: психологические основы социального взаимодействия, национальные, этнокультурные и конфессиональные особенности и народные традиции населения; основные закономерности взаимодействия людей.	Знать: закономерности и особенности социально-исторического развития различных культур в этическом и философском контексте
			К-5.2. Умеет: находить и использовать необходимую для саморазвития и взаимодействия с другими информацию о культурных особенностях и традициях различных социальных групп; недискриминационно и конструктивно взаимодействовать с людьми с учетом их социокультурных особенностей в целях успешного выполнения профессиональных задач и усиления социальной интеграции	Уметь: понимать и воспринимать разнообразие общества в социально-историческом, этическом и философском контекстах
			УК-5.3. Владеет: уважительным отношением к историческому наследию и социокультурным традициям различных социальных групп, опирающееся на знание этапов исторического развития России (включая основные события, основных исторических деятелей) в контексте мировой истории и ряда культурных традиций мира (в зависимости от среды и задач образования), включая мировые религии, философские и этические	Владеть: простейшими методами адекватного восприятия межкультурного разнообразия общества в социально-историческом, этическом и философском контекстах; навыками общения в мире культурного многообразия с

			учения.	использованием этических норм поведения
--	--	--	---------	---

РАЗДЕЛ 2. СТРУКТУРА И СОДЕРЖАНИЕ ДИСЦИПЛИНЫ (МОДУЛЯ)

2.1 Объем дисциплины (модуля), включая контактную работу обучающегося с педагогическими работниками и самостоятельную работу обучающегося

Общая трудоемкость дисциплины (модуля), изучаемой в 1 семестре, составляет 2 зачетные единицы. По дисциплине (модулю) предусмотрен *зачет*.

Очно-заочная форма обучения

Вид учебной работы	Всего часов	Семестры			
		1	2	3	4
Контактная работа обучающихся с педагогическими работниками (по видам учебных занятий) (всего):	12	12			
Учебные занятия лекционного типа	8	8			
Практические занятия	4	4			
Лабораторные занятия					
Иная контактная работа	12	12			
Иная контактная работа. Практическая подготовка					
Самостоятельная работа обучающихся, всего	39	39			
Контроль промежуточной аттестации (час)	9	9			
ОБЪЕМ ДИСЦИПЛИНЫ (МОДУЛЯ) В ЧАСАХ	72	72			

2.2. Учебно-тематический план дисциплины (модуля)

Очно-заочная формы обучения

Раздел, тема	Виды учебной работы, академических часов		
	Всего	ельна я	Контактная работа обучающихся с педагогическими работниками

			Всего	Лекционные занятия	Семинарские/практические занятия	Лабораторные занятия	Иная контактная работа	
							Всего	Практическая подготовка
Модуль 1 (Семестр 1)								
Раздел 1. Теоретическая социология	32	20	12	4	2		6	
Тема 1.1. Теоретико-методологические предпосылки становления социологии как науки. Развитие социологической мысли в России. Развитие классической социологии в Западной Европе. Развитие американской социологии. Современная социологическая теория: основные школы.	10	4	6	2	2		2	
Тема 1.2. Объект и предмет социологии как науки. Место социологии в системе научного знания. Основные категории социологической науки. Функции и законы социологии	8	4	4	2			2	
Тема 1.3. Социальная структура и ее элементы. Социальные институты современного общества. Социальные общности и социальные группы. Социальная стратификация,	8	6	2				2	

Раздел, тема	Виды учебной работы, академических часов							
	Всего	Самостоятельная работа	Контактная работа обучающихся с педагогическими работниками					
			Всего	Лекционные занятия	Семинарские/практические занятия	Лабораторные занятия	Иная контактная работа	
							Всего	Практическая подготовка
Социальная мобильность								
Тема 1.4. Социологическое понимание личности. Ролевая теория личности. Социализация личности. Социальная установка: понятие, структура, функции. Социальная идентичность личности	6	6						
Раздел 2. Эмпирическая социология	31	19	12	4	2		6	
Тема 2.1. Виды и функции социологического исследования. Программа социологического исследования. Выборка в социологическом исследовании. Измерение в социологическом исследовании. Шкалы и индексы	10	4	6	2	2		2	
Тема 2.2. Количественные методы социологического исследования.	8	4	4	2			2	

Раздел, тема	Виды учебной работы, академических часов							
	Всего	Самостоятельная работа	Контактная работа обучающихся с педагогическими работниками					
			Всего	Лекционные занятия	Семинарские/ практические занятия	Лабораторные занятия	Иная контактная работа	
							Всего	Практическая подготовка
Организационные методы социологического исследования. Эмпирические методы социологического исследования. Статистические методы анализа социологической информации. Методы интерпретации социологических данных								
Тема 2.3. Качественные методы социологического исследования. Тактики качественного исследования. Методы качественного исследования. Принципы и организация проведения качественных исследований. Анализ данных в качественных исследованиях	8	6	2				2	
Тема 2.4. Организация социологического исследования в социальной сфере Специфика социальной сферы как объекта социологического	5	5						

Раздел, тема	Виды учебной работы, академических часов							
	Всего	Самостоятельная работа	Контактная работа обучающихся с педагогическими работниками					
			Всего	Лекционные занятия	Семинарские/ практические занятия	Лабораторные занятия	Иная контактная работа	
							Всего	Практическая подготовка
анализа. Проблематика социологических исследований социальной сферы. Применение мониторинговых методик в исследованиях социальной сферы. Организационно-технологические и управленческие аспекты прикладного социологического исследования социальной сферы								
Контроль промежуточной аттестации (час)	9							
Общий объем, часов	63	39	8	4	4		12	
Форма промежуточной аттестации	Зачет							
Общий объем часов по дисциплине (модулю)	72	39	8	4	4		12	

РАЗДЕЛ 3. УЧЕБНО-МЕТОДИЧЕСКОЕ ОБЕСПЕЧЕНИЕ САМОСТОЯТЕЛЬНОЙ РАБОТЫ ОБУЧАЮЩИХСЯ ПО ДИСЦИПЛИНЕ (МОДУЛЮ)

3.1. Виды самостоятельной работы обучающихся по дисциплине (модулю)

Очно-заочной формы обучения

Раздел, тема	Всего	Виды самостоятельной работы обучающихся
--------------	-------	---

		Академическая активность, час	Форма академической активности	Выполнение практ. заданий, час	Форма практического задания	Рубежный текущий контроль, час	Форма рубежного текущего контроля
Модуль 1. семестр 1_							
Раздел 1. Теоретическая социология	20	9	Подготовка к лекционным и практическим занятиям, самостоятельное изучение раздела в ЭИОС	9	реферат	2	Компьютерное тестирование или иная форма рубежного контроля по усмотрению преподавателя
Раздел 2. Эмпирическая социология	19	9	Подготовка к лекционным и практическим занятиям, самостоятельное изучение раздела в ЭИОС	8	реферат	2	Компьютерное тестирование или иная форма рубежного контроля по усмотрению преподавателя
Общий объем по модулю/семестру, часов	39	18		17		4	

3.2 Методические указания к самостоятельной работе по дисциплине (модулю)

РАЗДЕЛ 1. ТЕОРЕТИЧЕСКАЯ СОЦИОЛОГИЯ

Тема 1.1. Теоретико-методологические предпосылки становления социологии как науки. Развитие социологической мысли в России. Развитие классической социологии в Западной Европе. Развитие американской социологии. Современная социологическая

теория: основные школы.

Цель: показать предысторию развития социологии как науки; научить студентов применять в профессиональной деятельности базовые и профессионально-профилированные знания и навыки по истории социологической теории.

Перечень изучаемых элементов содержания:

Социально-политические концепции XVIII века. Становление и развитие социологии как самостоятельной науки. Возникновение и развитие частных общественных наук.

Позитивизм как направление социологии XIX века, его основные постулаты.

Социологический проект О. Конта. Закон 3-х стадий умственного развития человечества.

Конт о критериях научности, о методах анализа общества и поведении людей. Начало специализированной социологической литературы в России: работы, опубликованные в

конце 60-х - начале 70-х гг. XIX в. П.Л.Лавровым и Н.К.Михайловским. Российская социологическая мысль XIX - начала XX вв.

Направления русской социологической мысли: позитивистское течение (М.М. Ковалевский, Н.И. Кареев); консервативное (Н.Я. Данилевский); субъективистское (М.К. Михайловский, С.М. Южаков); социология народничества (М.А. Бакунин, П.А. Кропоткин, П.Л. Лавров); “легальный марксизм” (П.Б. Струве); неопозитивизм (П.А. Сорокин); марксистская социология (Г.В. Плеханов, В.И. Ленин). Социология в советский период. Возрождение социологии в России. Развитие классической социологии в Западной Европе. История американской социологии (четыре этапа): 1) институционализация– период с начала 90-х гг. XIX века до начала 20-х гг. XX века; 2) эмпирический этап; 3) формирование структурно-функционального направления; 4) критический этап американской социологии (с начала 60-х годов). Современные социологические теории и школы. Структурный функционализм Т. Парсонса. Теории обмена. Феноменологическая социология. От современной к постсовременной социологической теории. Структурализм. Структуралистский конструктивизм П. Бурдьё. Теория структуризации А. Гидденса. Теория коммуникативного действия Ю. Хабермаса. Постмодернистская социология (Ж. Бодрийяр, З.Бауман). Теория самореферентных систем Н. Лумана. Постструктурализм как направление в философии и социально-гуманитарном познании 70-80-х гг. XXв. Постмодернистская социальная теория и социологическая теория. Социология в современной России: направления, школы, концепции.

Вопросы для самоподготовки:

1. Произведите анализ исторических предпосылок выделения социологии в отдельную научную дисциплину.
2. Раскройте содержание социально-политических концепций 18 века. Перечислите социально-экономические и политические условия появления мировой социологической науки.
3. Назовите основные этапы становления и особенности мировой социологии.
4. Произведите анализ исторических предпосылок появления социологии в России.
5. Раскройте содержание социально-политических концепций 18 века. Какие из них повлияли в большей степени на появление социологии в России?
6. Назовите основные этапы становления и особенности российской социологии.
7. Расскажите о научных течениях в рамках российской социологии.
8. Каких представителей классической социологии Вы знаете?
9. Выполните сравнительную характеристику концепций О. Конта и Г. Спенсера.
10. Произведите анализ теоретических трудов М. Вебера. Выявите основные черты его научных воззрений.
11. Назовите основных представителей современных социологических теорий.

Тема 1.2. Объект и предмет социологии как науки. Место социологии в системе научного знания. Основные категории социологической науки. Функции и законы социологии

Цель: дать студентам представление об объекте, предмете социологии, основных категориях социологии

Перечень изучаемых элементов содержания:

Объект и предмет социологии. Социология и ее соотношение с другими науками. Структура социологической науки как многоуровневый комплекс микро и макросоциологических теорий. Взаимосвязь теоретического и эмпирического в социологии. Теории среднего уровня: социология семьи, города, села, общественного

мнения, социология науки, образования и культуры, морали и права и др. Функции социологии: теоретическая, информационная, критическая, прогностическая, управленческая. Понятие социологического закона. Основные законы и тенденции общественного развития. Социологический закон как выражение существенной, необходимой устойчивой, повторяющейся связи всех сторон и компонентов общественных явлений, процессов и систем, как наиболее общее выражение целостности жизнедеятельности людей во всех формах ее проявления. Классификация социологических законов. Категории социологии. Категориальный и понятийный аппарат как ступени познания социальной реальности, основы социологического знания. Специфика социологических категорий, отражающих особенности объектов социальной реальности. Интегративный характер категорий социологии. Сущность понятия “социальное”.

Вопросы для самоподготовки:

1. Раскройте объект и предмет социологии. Покажите ее соотношение с другими науками. Какова структура социологической науки?
2. Какие основные категории социологии Вам известны?
3. Перечислите известные Вам социологические теории среднего уровня.
4. Расскажите о функциях и законах социологии.

Тема 3. Общество как система. Социальная стратификация и социальная мобильность. Социальная структура и ее элементы. Социальные институты современного общества. Социальные общности и социальные группы. Социальная стратификация, социальная мобильность.

Цель: Дать представление об обществе как целостной социокультурной системе, раскрыть социальную структуру общества, ее признаки и типологию. Раскрыть предпосылки социального неравенства, сущность социальной стратификации и социальной мобильности. (ОК-6, ОПК-3).

Перечень изучаемых элементов содержания:

Общество как целостная социокультурная система, признаки общества, его социальная структура. Открытый и закрытый типы общества. Форма государственной власти как критерий типологизации общества: монархия, тирания, аристократия, олигархия, демократия. Традиционное, индустриальное, постиндустриальное общество. Основные функции общества как системы: экономическая, политическая, социальная и культурно-духовная. Системный подход к анализу общества. Социальная система как структурно-функциональная генетическая целостность. Комплексный подход и системно-функциональный анализ познания конкретного состояния социальной реальности как результата взаимодействия различных факторов. Многогранность и многообразие уровней социальных явлений. Концепция классовой структуры общества, понятие социальной стратификации, формы социальной стратификации (экономическая, политическая, профессиональная). Социальная мобильность, ее сущность, необходимость ее изучения. Формы и основные характеристики социальной мобильности: межпоколенческая и внутрипоколенческая, горизонтальная, вертикальная, восходящая, нисходящая, индивидуальная, групповая, экономическая, политическая, профессиональная мобильности. Каналы вертикальной циркуляции. Связь мобильности и типа общества. Понятие “социальной группы” в социологии. Развитие теории социальных групп Э. Дюркгейма, Г. Тарда, Г. Зиммеля, Г. Гумпловича, П. Сорокина, Р. Мертона и др. Классификация малых социальных групп. Реальные социальные группы (элементарные и кумулятивные, формальные и неформальные, первичные и вторичные, большие и малые,

ингруппы и аутгруппы, референтные группы). Квазигруппы или мнимые группы, классификация: аудитория, толпа, социальные круги. Направления и методы исследования малых групп. Групповая динамика, бихевиоризм, социометрия. Социология коллективов. Понятие “коллектив” и основные виды коллективов. Структура коллектива, его основные элементы. Формальная и неформальная структура коллектива. Основные характеристики коллектива: групповое сознание, деятельность, сплоченность, организованность и т.д. Понятие и основные признаки социальных общностей. Типология социальных общностей. Основные социальные общности, проживающие в России. Институционализация и формирование социальных институтов. Роль социальных институтов в жизнедеятельности общества. Общие черты и признаки социальных институтов. Функции социальных институтов в социальной системе. Характеристика важнейших социальных институтов: семьи, экономики, политики, религии, образования и т.д. Дисфункции социальных институтов.

Вопросы для самоподготовки:

1. Дайте определение социальной структуры общества.
2. Расскажите о теориях социальной стратификации и социальной мобильности.
3. Опишите социальную общность и социальную группу.
4. Назовите признаки социального института.

Тема 4. Социологическое понимание личности Ролевая теория личности. Социализация личности. Социальная установка: понятие, структура, функции. Социальная идентичность личности

Цель: дать представление о структуре личности, раскрыть содержание понятия социального статуса. Раскрыть содержание ролевых теорий личности. Дать понятие социализации, девиации, социального контроля.

Перечень изучаемых элементов содержания:

Понятие “человек”, “индивид”, “личность” в гуманитарных науках. Соотношение природного и социального в становлении и развитии личности. Понятие социальной структуры личности. Социологические концепции личности: ролевая теория личности, поведенческая концепция личности, диспозиционная концепция, психоаналитическая концепция З. Фрейда и др. Личность как деятельный субъект. Механизмы социальной деятельности и поведения. Потребности, интересы и ценностные ориентации личности. Личность как источник общественной жизни, ее реальный носитель. Личность как объект и субъект социальных отношений. Теория самоактуализации К. Роджерса, теория интенциональности Ш. Бюлера. Личность и ее деятельность в свете теории целеполагания. Социальный статус, социальная роль личности. Разновидности социальных статусов личности (формализованные, неформализованные, предписанные, достигаемые). Социальный престиж статуса. Иерархия статусов. Статусные коллизии (статусные несоответствия, статусные притязания). Ролевой конфликт. Сущность процесса социализации. Человек как объект социализации. Агенты социализации и институты социализации. Этапы социализации личности. Девиация. Социальный контроль, его формы. Девиантное поведение.

Вопросы для самоподготовки:

1. Что такое социальный статус? Какие их разновидности вам известны? Что такое социальная роль? Кто ввел понятие «ролевой набор»?
2. Раскройте содержание понятий «человек», «индивид», «личность». Как соотносится природное и социальное в становлении и развитии личности. Какие социологические

концепции личности вам известны? Раскройте содержание теорий личности (ролевой, поведенческой, диспозиционной, психоаналитической).

3. Что представляют собой потребности, интересы и ценностные ориентации личности? Охарактеризуйте различные подходы к описанию структуры личности.
4. В чем заключается сущность социализации? Раскройте содержание понятий «социальная норма», «социальный контроль»? Что представляют собой социальные санкции, какова их сущность, классификация. Чем «девиант» отличается от «делинквента»? Знаете ли вы какие-либо формы девиантного поведения? Что такое «аномия»?

ПРАКТИЧЕСКОЕ ЗАДАНИЕ К РАЗДЕЛУ 1

Форма практического задания - реферат

Примерный перечень тем рефератов к разделу 1:

1. Научные течения в современной российской социологии
2. Основные социологические направления в России во второй половине XIX – начале XX в.
3. Преднаучный этап развития социологии в России.
4. Институционализация отечественной социологии после событий 1917г.
5. Американская социология
6. Объект и предмет социологии, ее соотношение с другими науками
7. Структура социологии. Теории среднего уровня в социологии
8. Функции социологии
9. Понятие «социальное»
10. Функции общества как системы
11. Коммуникация в социуме
12. Социальные институты в жизнедеятельности общества
13. Дисфункция социальных институтов
14. Понятие «социальная стратификация общества»
15. Концепция социальной мобильности общества
16. «Открытые» и «закрытые» типы обществ
17. Функции культурных ценностей
18. Социальная структура общества
19. Теории социального прогресса в социологии
20. Социальные движения и процессы
21. Процесс глобализации: сущность
22. Основные аспекты процесса глобализации
23. Глобальные проблемы: сущность, классификация
24. Революции и реформы: подходы к рассмотрению и анализу в социологии
25. Концепции классовой структуры общества
26. Социальный статус личности
27. Социальная роль личности
28. Соотношение понятий «индивид» и «личность».
29. Социологические концепции личности.
30. Интересы, потребности, ценности личности.
31. Структура личности в социологии.
32. Процесс социализации в социологии
33. Понятия «социальная норма», «социальный контроль»
34. «Девиантное» и «делинквентное» поведение.
35. Программа социологического исследования: сущность, структура, функции
36. Роль теории в социологическом исследовании.
37. Операциональная и концептуальная модели в социологическом исследовании.
38. Сущность социологического опроса.

39. Типология методов сбора информации в социологии.
40. Система методов сбора информации в социологии.
41. Шкалирование как метод измерения социальных характеристик
42. Типология количественных методов сбора информации в социологии.
43. Система количественных методов сбора информации в социологии.
44. Триангулярный подход в социологии
45. Типология качественных методов сбора информации в социологии.
46. Система качественных методов сбора информации в социологии.
47. Триангулярный подход в социологии
48. Типология социологических методов сбора информации в социальной сфере.
49. Система социологических методов сбора информации в социальной сфере
50. Детерминанты развития социальной сферы: социологический аспект
51. Система эмпирических показателей социальной сферы
52. Компоненты социальной сферы

РУБЕЖНЫЙ КОНТРОЛЬ К РАЗДЕЛУ 1: форма рубежного контроля – компьютерное тестирование

Примерный перечень тестовых заданий

Модуль контрольного тестирования № 1.

(??)С каким государством связано возникновение науки о праве?

- (?) Древняя Греция
- (?) Древний Египет
- (!) Древний Рим
- (?) Месопотамия

(??)Какие три великих открытия сыграли большую роль в появлении социологии как науки?

- (?) первая целостная концепция эволюции живой природы, теория эволюции органического мира и космогоническая гипотеза;
- (!) клеточной теории, закон сохранения и превращения энергии и эволюционная теория в биологии;
- (?) закон сохранения и превращения энергии, механический эквивалент теплоты и теория циклического движения в обществе;
- (?) учение о медленном и непрерывном изменении земной поверхности под влиянием постоянных геологических факторов, ламаркизм и второй принцип термодинамики.

(??)Кто из ученых считал, что "существует общий принцип развития для самых различных элементарных частей организма и что этим принципом развития является клеткообразование"?

- (?) Д. Уотсон и У.Стаффорд
- (?) Ж.Ламарк и Р.Майер
- (!) Т.Шванн и Т.Шлейден
- (?) Ч.Дарвин

(??)Кто изобрел паровую машину с цилиндром двойного действия.

- (?) Майкл Фарадей
- (?) Джеймс Джоуль
- (!) Джеймс Уатт
- (?) Генрих Герц

(??)Кто из ученых выдвинул “теорию катастроф”:

- (!) Ж.Кювье
- (?) Ж.Лемарк

(?) И.Кант
(?) П.Лаплас

РАЗДЕЛ 2. ЭМПИРИЧЕСКАЯ СОЦИОЛОГИЯ

Тема 2.1. Виды и функции социологического исследования. Программа социологического исследования. Выборка в социологическом исследовании. Измерение в социологическом исследовании. Шкалы и индексы.

Цель: научить студентов применять в профессиональной деятельности базовые и профессионально-профилированные знания и навыки по основам социологической теории и методам социологического исследования. Раскрыть сущность, значение, структурные особенности построения исследовательской программы и закрепить практический навык в ее разработке и составлении рабочего плана исследования. Изучить методы сбора информации в социологии. Дать представление о генеральной и выборочной совокупности, измерении.

Перечень изучаемых элементов содержания:

Прикладное социологическое исследование как совокупность и определенная последовательность исследовательских приемов. Типология социологических исследований по различным основаниям. Программа прикладного социологического исследования. Понятие программы социологического исследования. Программа как документ, содержащий концепцию исследовательского проекта, его методологические, методические, технические и организационные решения. Значение программы в социологическом исследовании. Требования к программе. Виды программ и их структура. Последовательность действий социолога при разработке программы. Методологический раздел программы. Анализ проблемной ситуации, формулировка проблемы, определение объекта и предмета исследования, цели и задач. Интерпретация понятий концепции исследования. Системный анализ объекта исследования. Выдвижение и формулировка гипотез. Процедурный (методический или процедурно-методический) раздел программы. Обоснование методов сбора эмпирической социологической информации, единиц инструментария и сценария их использования. Определение обследуемой совокупности единиц исследования. Обоснование характера и форм обработки и анализа полученной информации. Рабочий план исследования. Определение порядка сбора, обработки и анализа первичной социологической информации. Сетевой график исследовательских мероприятий с расчетами временных, финансовых, людских и других затрат. Пилотаж и проверка программных установок. Учет результатов пилотажного исследования при доработке программы. Измерение как процедура, при помощи которой свойства явления или процесса, рассматриваемые в ходе исследования как носители определенных отношений между ними и как таковые составляющие эмпирическую систему, отображаются в некоторую математическую систему с соответствующими отношениями между ее элементами. Понятие шкалы, или алгоритма, с помощью которого осуществляется измерение, и шкальных значений. Виды шкал: шкала наименований, порядковая (ранговая) шкала, интервальная (метрическая) шкала и другие. Индекс и этапы его конструирования: перевод понятия в индикаторы, перевод индикаторов в переменные, перевод переменных в индекс, оценка индекса. Обоснование надежности, обоснованности и точности измерения. Характеристика выборочного метода. Применение выборочного метода в социологических исследованиях. Основные нормативные требования к его использованию. Алгоритм построения выборки. Описание объекта исследования и генеральной совокупности. Основа выборки. Выделение единиц отбора и анализа. Выбор типа выборки. Обоснование объема выборки. Репрезентативность выборочного исследования. Понятие репрезентативности. Погрешность выборки. Случайные и

систематические ошибки. Дисперсия как разброс отдельных значений признаков. Построение выводов об условиях экстраполяции результатов выборочного исследования на генеральную совокупность

Вопросы для самоподготовки:

1. Составьте примерную программу социологического исследования.
2. Назовите функции программы социологического исследования.
3. Перечислите требования, учитываемые при составлении программы.
4. Опишите основные методы сбора эмпирической информации в социологии.
5. Определите связь между источником информации и методом сбора данных.
6. Дайте характеристику основным источникам сбора информации в социологии.
7. Дайте определения генеральной и выборочной совокупности
8. Охарактеризуйте репрезентативность в социологическом исследовании

Тема 2.2. Количественные методы социологического исследования. Организационные методы социологического исследования. Эмпирические методы социологического исследования. Статистические методы анализа социологической информации. Методы интерпретации социологических данных

Цель: научить студентов применять в профессиональной деятельности базовые и профессионально-профилированные знания и навыки по основам социологической теории и методам социологического исследования. Изучить количественные методы сбора информации в социологии.

Перечень изучаемых элементов содержания:

Количественные методы сбора эмпирической информации. Количественные методы и специфика их применения в социологии. Недостатки и преимущества количественных методов. Типология организационных, эмпирических, статистических количественных исследований. Специфика эмпирических “количественных” данных. Специфика эмпирических “качественных” данных. Этапы социологического исследования, на которых применимы те или иные количественные методы.

Вопросы для самоподготовки:

1. Перечислите основные количественные методы сбора эмпирической информации в социологии.
2. Определите связь между источником информации и методом сбора данных.
3. Дайте характеристику основным источникам сбора информации в социологии.
4. Назовите этапы социологического исследования, на которых наиболее обосновано применение количественных методов
5. В каком виде предоставляются количественные данные по итогам исследования заказчику?

Тема 2.3. Качественные методы социологического исследования. Тактики качественного исследования. Методы качественного исследования. Принципы и организация проведения качественных исследований. Анализ данных в качественных исследованиях

Цель: научить студентов применять в профессиональной деятельности базовые и профессионально-профилированные знания и навыки по основам социологической теории и методам социологического исследования. Изучить качественные методы сбора информации в социологии.

Перечень изучаемых элементов содержания:

Качественные методы сбора эмпирической информации. Анализ данных в качественных исследованиях. Качественные методы также называются «мягкими». Развитие качественной методологии стало возможным благодаря микросоциологии, представленной такими направлениями, как символический интеракционизм (Г. Блумер, Дж. Мид), феноменологическая социология. Тактики качественных исследований. Методы качественных исследований. Общие черты, характерные для качественных методов. Принципы организации и проведения качественных исследований.

Вопросы для самоподготовки:

1. Перечислите основные качественные методы сбора эмпирической информации в социологии.
2. Перечислите основные тактики качественных исследований в социологии.
3. Определите связь между источником информации и методом сбора данных.
4. Дайте характеристику основным источникам сбора информации в социологии.
5. В каком виде предоставляются качественные данные по итогам исследования заказчику?
6. Назовите этапы социологического исследования, на которых наиболее обосновано применение качественных методов

Тема 2.4. Организация социологического исследования в социальной сфере. Специфика социальной сферы как объекта социологического анализа. Проблематика социологических исследований социальной сферы. Применение мониторинговых методик в исследованиях социальной сферы. Организационно-технологические управленческие аспекты прикладного социологического исследования социальной сферы

Цель: научить студентов применять в профессиональной деятельности базовые и профессионально-профилированные знания и навыки по основам социологической теории и методам социологического исследования. Изучить социологические методы сбора информации для анализа социальной сферы.

Перечень изучаемых элементов содержания:

Социологическое исследование в социальной сфере. Понятие «социальная сфера»: основные подходы. Функции социальной сферы. Социальное пространство. Социальное поле. Проблематика социологических исследований социальной сферы. Уровни организации социологических исследований социальной сферы: теоретический, конкретно-социологический и социоинженерный. Методы исследования социальной сферы. Мониторинг в исследованиях социальной сферы. Формирование программы и инструментария для социологического исследования социальной сферы.

Вопросы для самоподготовки:

1. Перечислите основные социологические методы сбора эмпирической информации для исследования социальной сферы.
2. Раскройте сущность мониторинга в социологии.
3. Определите связь между источником информации и методом сбора данных.
4. Дайте характеристику основным явлениям и процессам, подлежащим изучению в социальной сфере.

ПРАКТИЧЕСКОЕ ЗАДАНИЕ К РАЗДЕЛУ 2

Форма практического задания: контрольная работа

Примерные темы контрольных работ:

1. Критерии оценки потребительского спроса на предоставляемые образовательные услуги
2. Рынок образовательных услуг: тенденции и перспективы развития
3. Источники информирования населения об образовательных услугах в современной России: компетентность и содержательность
4. Портрет потенциального потребителя услуг по страхованию жизни

РУБЕЖНЫЙ КОНТРОЛЬ К РАЗДЕЛУ 2: форма рубежного контроля – компьютерное тестирование

(??) Программа социологического исследования социальной сферы выполняет следующие функции:

- (!) методологическую
- (!) методическую
- (!) организационную
- (?) информационную

(??) При разработке программы исследования социальной сферы необходимо исходить из следующих требований:

- (!) обоснованность всех процедур исследования
- (!) нацеленность логического анализа на конечные результаты исследования и их практическую реализацию
- (!) четкость формулировок
- (!) опора на теоретические положения общей и отраслевой социологии
- (?) обязательное использование в исследовании как количественных, так и качественных методов сбора эмпирической информации

(??) Одним из наиболее эффективных методов исследования социальной сферы является

- (!) метод экспертных оценок
- (?) включенное наблюдение
- (?) контент-анализ

(??) В прикладных социологических исследованиях социальной сферы могут использоваться

- (?) только количественные методы сбора эмпирической информации
- (?) только качественные методы сбора эмпирической информации
- (!) как количественные, так и качественные методы сбора эмпирической информации

(??) При изучении проблем социальной сферы, могут использоваться следующие количественные методы:

- (?) только анализ статистики
- (?) только анкетный опрос
- (?) только формализованное интервью
- (?) ни один из перечисленных методов
- (!) все перечисленные методы

Оформление работ, выполняемых в рамках самостоятельной работы осуществляется в соответствии с Методическими указаниями по оформлению письменных работ обучающихся в рамках самостоятельной работы, утвержденными Учебно-методическим советом РГСУ, Протокол № 2 от 25 июня 2015 года.

Конкретные практические задания и задания для рубежного контроля определяются в учебно-методических материалах по работе обучающихся в электронной

информационно-образовательной среде РГСУ с применением технологий электронного обучения по данной дисциплине, утверждаемых ежегодно факультетом.

РАЗДЕЛ 4. ФОНД ОЦЕНОЧНЫХ СРЕДСТВ ДЛЯ ПРОВЕДЕНИЯ ПРОМЕЖУТОЧНОЙ АТТЕСТАЦИИ ОБУЧАЮЩИХСЯ ПО ДИСЦИПЛИНЕ (МОДУЛЮ)

4.1. Форма промежуточной аттестации обучающегося по дисциплине (модулю)

Контрольным мероприятием промежуточной аттестации обучающихся по учебной дисциплине (модулю) является **зачет**, который проводится в **устной / письменной** форме.

4.2. Перечень компетенций с указанием этапов их формирования в процессе освоения образовательной программы

Код компетенции	Содержание компетенции (части компетенции)	Результаты обучения	Этапы формирования компетенций в процессе освоения образовательной программы
УК-5	Способен воспринимать межкультурное разнообразие общества в социально-историческом, этическом и философском контекстах	Знать: закономерности и особенности социально-исторического развития различных культур в этическом и философском контексте	Этап формирования знаний
		Уметь: понимать и воспринимать разнообразие общества в социально-историческом, этическом и философском контекстах	Этап формирования умений
		Владеть: простейшими методами адекватного восприятия межкультурного разнообразия общества в социально-историческом, этическом и философском контекстах; навыками общения в мире культурного многообразия с использованием этических норм поведения	Этап формирования навыков и получения опыта

4.3. Описание показателей и критериев оценивания компетенций на различных этапах их формирования, описание шкал оценивания

Код компетенции	Этапы формирования компетенций	Показатель оценивания компетенции	Критерии и шкалы оценивания
УК-5	Этап формирования знаний.	Теоретический блок вопросов. Уровень освоения программного материала, логика и	1) обучающийся глубоко и прочно освоил программный материал, исчерпывающе, последовательно, грамотно и логически

		<p>грамотность изложения, умение самостоятельно обобщать и излагать материал</p>	<p>стройно его излагает, тесно увязывает с задачами и будущей деятельностью, не затрудняется с ответом при видоизменении задания, умеет самостоятельно обобщать и излагать материал, не допуская ошибок – 9-10 баллов; 2) обучающийся твердо знает программный материал, грамотно и по существу излагает его, не допуская существенных неточностей в ответе на вопрос, может правильно применять теоретические положения -7-8 баллов; 3) обучающийся освоил основной материал, но не знает отдельных деталей, допускает неточности, недостаточно правильные формулировки, нарушает последовательность в изложении программного материала - 5-6 баллов; 4) обучающийся не знает значительной части программного материала, допускает существенные ошибки -0-4 балла.</p>
--	--	--	--

УК-5	Этап формирования умений.	<p>Аналитическое задание (<i>задачи, ситуационные задания, кейсы, проблемные ситуации и т.д.</i>)</p> <p>Практическое применение теоретических положений применительно к профессиональным задачам, обоснование принятых решений</p>	<p>1) свободно справляется с задачами и практическими заданиями, правильно обосновывает принятые решения, задание выполнено верно, даны ясные аналитические выводы к решению задания, подкрепленные теорией - 9-10 баллов;</p> <p>2) владеет необходимыми умениями и навыками при выполнении практических заданий, задание выполнено верно, отмечается хорошее развитие аргумента, однако отмечены погрешности в ответе, скорректированные при собеседовании -7-8 баллов;</p> <p>3) испытывает затруднения в выполнении практических заданий, задание выполнено с ошибками, отсутствуют логические выводы и заключения к решению 5-6 баллов;</p> <p>4) практические задания, задачи выполняет с большими затруднениями или задание не выполнено вообще, или задание выполнено не до конца, нет четких выводов и заключений по решению задания, сделаны неверные выводы по решению задания - 0-4 баллов.</p>
УК-5	Этап формирования навыков и получения опыта.	<p>Аналитическое задание (<i>задачи, ситуационные задания, кейсы, проблемные ситуации и т.д.</i>)</p> <p>Решение практических заданий и задач, владение навыками и умениями при выполнении практических заданий, самостоятельность, умение обобщать и излагать материал.</p>	<p>1) свободно справляется с задачами и практическими заданиями, правильно обосновывает принятые решения, задание выполнено верно, даны ясные аналитические выводы к решению задания, подкрепленные теорией - 9-10 баллов;</p> <p>2) владеет необходимыми умениями и навыками при выполнении практических заданий, задание выполнено верно, отмечается хорошее развитие аргумента, однако отмечены погрешности в ответе, скорректированные при собеседовании -7-8 баллов;</p> <p>3) испытывает затруднения в выполнении практических заданий, задание выполнено с ошибками, отсутствуют логические выводы и заключения к решению 5-6 баллов;</p> <p>4) практические задания, задачи выполняет с большими затруднениями или задание не выполнено вообще, или задание выполнено не до конца, нет четких выводов и заключений по решению задания, сделаны неверные выводы по решению задания - 0-4 баллов.</p>

4.4. Типовые контрольные задания или иные материалы, необходимые для оценки знаний, умений, навыков и (или) опыта деятельности, характеризующих этапы формирования компетенций в процессе освоения образовательной программы

Примерные вопросы для проведения промежуточной аттестации обучающихся по дисциплине (модулю)

Теоретический блок вопросов:

1. Становление и основные этапы развития социологии как науки
2. Социологический проект О. Конта.
3. Западная социология.
4. Развитие социологии в России.
5. Объект и предмет социологии, ее место в системе общественных наук.
6. Структура социологического знания.
7. Функции социологии.
8. Социологические законы: сущность, особенности и классификация.
9. Система основных понятий в социологии.
10. Социальные связи, взаимодействия и отношения.
11. Общество как целостная социокультурная система.
12. Социальная структура общества.
13. Социальная стратификация и социальная мобильность.
14. Социальные группы и общности.
15. Социальные институты и организации.
16. Социальные движения.
17. Гражданское общество и государство.
18. Личность как активный субъект жизнедеятельности.
19. Социальный статус и социальные роли личности.
20. Социализация личности, девиация и социальный контроль.
21. Культура: сущность, структура, формы.
22. Социальная коммуникация.
23. Социальные изменения, революции, реформы и социальный прогресс.
24. Социальная напряженность и социальный конфликт.
25. Формирование мировой системы и процессы глобализации.
26. Особенности, проблемы и возможные альтернативы развития российского общества.
27. Методы сбора информации в социологии.
28. Структура и функции эмпирического социологического исследования.
29. Количественные методы сбора эмпирической информации в социологии.
30. Качественные методы сбора эмпирической информации в социологии.
31. Социологический опрос, его виды, возможности и ограничения.
32. Метод наблюдения.
33. Социальный эксперимент.
34. Анализ документов как метод сбора вторичной информации.
35. Анкетирование и интервьюирование как виды опроса..
36. Социометрический метод изучения внутригрупповых отношений..
37. Традиционный анализ документов.
38. Контент-анализ документов.
39. Понятие документа в социологии, классификация документов.
40. Социологическое исследование, его сущность и функции.
41. Структура социологического исследования.
42. Виды социологических исследований.
43. Программа социологического исследования.
44. Методологическая часть программы исследования.
45. Методическая часть программы исследования.
46. Организационно-технические аспекты проведения исследования.
47. Социологическое исследование социальной сферы

Аналитическое задание (задачи, ситуационные задания, кейсы, проблемные ситуации и т.д.):

1. Определите социологическое исследование как алгоритм;

2. Сформируйте программу прикладного социологического исследования;
3. Определите структуру программы социологического исследования;
4. Сформируйте рабочий организационный план исследования;
5. Перечислите основные методы сбора эмпирической информации в социологии;
6. Назовите основные виды социологических исследований.
7. Перечислите основные количественные методы сбора эмпирической информации в социологии;
8. Сформируйте программу количественного социологического исследования.
9. Перечислите основные качественные методы сбора эмпирической информации в социологии;
10. Сформируйте программу качественного социологического исследования.
11. Перечислите основные социологические методы сбора эмпирической информации в социальной сфере;
12. Сформируйте программу социологического исследования в социальной сфере.
13. Сформируйте систему объективных и субъективных показателей для изучения уровня жизни населения
14. Каких представителей отечественной социологии Вы знаете?
15. С творчеством каких ученых связано восприятие российской социологии за рубежом?
16. Опишите объект и предмет социологии.
17. Расскажите о структуре социологического знания. Назовите теории среднего уровня в социологии.
18. Перечислите функции социологии.
19. Раскройте суть понятия «социальное»
20. Приведите примеры социальных институтов общества
21. Назовите признаки социальных институтов, дайте их общую характеристику
22. Раскройте суть концепций социальной стратификации и социальной мобильности; флуктуации; связь типа социальной мобильности и типа общества; «каналы вертикальной циркуляции» – «лифты» социальной мобильности
23. Опишите социальную связь как социальный контакт и как социальное взаимодействие
24. Назовите виды социальной стратификации
25. Дайте краткую характеристику понятию «социальный статус личности»; дайте краткую характеристику понятию «социальная роль личности».
26. Определите понятие «девиантное поведение»
27. Определите понятие «социализация»
28. Охарактеризуйте смысловое содержание понятий «индивид» и «личность». Назовите основные концепции структуры личности в социологии.
29. Перечислите показатели структурного анализа личности в социологии
30. Дайте краткую характеристику процессу социализации в социологии.
31. Назовите виды статусов в социологии.
32. Опишите социальные связи, их внутреннее строение
33. Опишите регуляцию социальной связи
34. Перечислите основные законы социологии, опишите их специфику
35. Какой вклад внесли российские социологи в развитие мировой социологии?
36. Произведите анализ исторических предпосылок выделения социологии в отдельную научную дисциплину.
37. Раскройте содержание социально-политических концепций 18 века. Перечислите социально-экономические и политические условия появления мировой социологической науки.
38. Назовите основные этапы становления и особенности российской социологии.
39. Расскажите о научных течениях в современной российской социологии.
40. Каких представителей классической социологии Вы знаете?
41. Выполните сравнительную характеристику концепций О. Конта и Г. Спенсера.

42. Произведите анализ теоретических трудов М. Вебера. Выявите основные черты его научных воззрений.
43. Назовите основных представителей современных социологических теорий.
44. Раскройте объект и предмет социологии. Покажите ее соотношение с другими науками. Какова структура социологической науки?
45. Какие основные категории социологии Вам известны?
46. Перечислите известные Вам социологические теории среднего уровня.
47. Раскройте суть теории социального действия. Определите типы социальных взаимодействий.

4.5. Методические материалы, определяющие процедуры оценивания знаний, умений, навыков и (или) опыта деятельности, характеризующих этапы формирования компетенций

Промежуточная аттестация по дисциплине (модулю) проводится в соответствии с Положением о промежуточной аттестации обучающихся по основным профессиональным образовательным программам в Российском государственном социальном университете и Положением о балльно-рейтинговой системе оценки успеваемости обучающихся по основным профессиональным образовательным программам – программам среднего профессионального образования, программам бакалавриата, программам специалитета, программам магистратуры в Российском государственном социальном университете.

На промежуточную аттестацию отводится 20 рейтинговых баллов.

Ответы обучающегося на контрольном мероприятии промежуточной аттестации оцениваются педагогическим работником по 20 - балльной шкале, а итоговая оценка по дисциплине (модулю) выставляется по пятибалльной системе для экзамена.

Критерии выставления оценки определяются Положением о балльно-рейтинговой системе оценки успеваемости обучающихся по основным профессиональным образовательным программам – программам среднего профессионального образования, программам бакалавриата, программам специалитета, программам магистратуры в Российском государственном социальном университете.

РАЗДЕЛ 5. УСЛОВИЯ РЕАЛИЗАЦИИ ДИСЦИПЛИНЫ (МОДУЛЯ)

5.1. Перечень основной и дополнительной учебной литературы для освоения дисциплины (модуля)

5.1.1. Основная литература

1. Брушкова, Л. А. Социология: учебник и практикум для вузов / Л. А. Брушкова. — Москва : Издательство Юрайт, 2022. — 362 с. — (Высшее образование). — ISBN 978-5-534-00955-2. — Текст : электронный // Образовательная платформа Юрайт [сайт]. — URL: <https://urait.ru/bcode/489252>
2. Сирота, Н. М. Социология : учебное пособие для вузов / Н. М. Сирота, С. А. Сидоров. — 2-е изд., испр. и доп. — Москва : Издательство Юрайт, 2022. — 128 с. — (Высшее образование). — ISBN 978-5-534-08923-3. — Текст : электронный // Образовательная платформа Юрайт [сайт]. — URL: <https://urait.ru/bcode/492367>

5.1.2. Дополнительная литература

1. Зерчанинова, Т. Е. Социология: учебник для вузов / Т. Е. Зерчанинова, Е. С. Барзгова. — 3-е изд., испр. и доп. — Москва : Издательство Юрайт, 2022. — 202 с. — (Высшее образование). — ISBN 978-5-534-04697-7. — Текст : электронный // Образовательная платформа Юрайт [сайт]. — URL: <https://urait.ru/bcode/491050>
2. Кухарчук, Д. В. Социология: учебник и практикум для вузов / Д. В. Кухарчук. — Москва : Издательство Юрайт, 2022. — 321 с. — (Высшее образование). — ISBN 978-5-534-02706-8. — Текст : электронный // Образовательная платформа Юрайт [сайт]. — URL: <https://urait.ru/bcode/490030>
3. Плаксин, В. Н. Социология: учебник и практикум для вузов / В. Н. Плаксин. — 2-е изд., испр. и доп. — Москва : Издательство Юрайт, 2022. — 313 с. — (Высшее образование). — ISBN 978-5-9916-8518-4. — Текст : электронный // Образовательная платформа Юрайт [сайт]. — URL: <https://urait.ru/bcode/490674>
4. Социология : учебно-методическое пособие : [16+] / сост. С.В. Ивлев ; Кемеровский государственный университет. – Кемерово : Кемеровский государственный университет, 2019. – 54 с. – Режим доступа: по подписке. – URL: <http://biblioclub.ru/index.php?page=book&id=574213> – Библиогр. в кн. – ISBN 978-5-8353-2415-6. – Текст : электронный.

5.2 Перечень ресурсов информационно-коммуникационной сети «Интернет», необходимых для освоения дисциплины (модуля)

№ №	Название электронного ресурса	Описание электронного ресурса	Используемый для работы адрес
1.	ЭБС «Университетская библиотека онлайн»	Электронная библиотека учебников, учебных пособий, монографий, периодических изданий, справочников, словарей, энциклопедий, видео- и аудиоматериалов, иллюстрированных изданий	http://biblioclub.ru/ 100% доступ
2.	Научная электронная библиотека "eLIBRARY.ru"	Крупнейший российский информационно-аналитический портал в области науки, технологии, медицины и образования, содержащий рефераты и полные тексты научных публикаций	http://elibrary.ru/ 100% доступ
3.	ЭБС издательства «Юрайт»	Виртуальный читальный зал учебников и учебных пособий от авторов ведущих вузов России по различным дисциплинам	https://urait.ru/ 100% доступ
4.	ЭБС издательства "ЛАНЬ"	Ресурс, включающий в себя издания издательства "Лань" и других ведущих издательств учебной литературы и электронные версии периодических изданий по естественным, техническим и гуманитарным наукам.	http://e.lanbook.com/ 100% доступ
5.	ЭБС "Book.ru"	Онлайн библиотека актуальной учебной и научной литературы.	http://www.book.ru 100% доступ

6.	База данных "EastView"	Полнотекстовая база данных источников по общественным и гуманитарным наукам.	http://ebiblioteka.ru/ 100% доступ
7.	База данных международного индекса научного цитирования "Scopus"	Библиографическая и реферативная база данных и инструмент для отслеживания цитируемости статей, опубликованных в научных изданиях	http://www.scopus.com/ 100% доступ
8.	База данных международного индекса научного цитирования "Web of Science"	Библиографическая и реферативная база данных и инструмент для отслеживания цитируемости статей, опубликованных в научных изданиях	http://webofknowledge.com 100% доступ
9.	Видеотека учебных фильмов «Решение»	Коллекция учебных видеофильмов	http://eduvideo.online 100% доступ

5.3. Методические указания для обучающихся по освоению дисциплины (модуля)

Освоение обучающимся дисциплины (модуля) «Социология» предполагает изучение материалов дисциплины (модуля) на аудиторных занятиях и в ходе самостоятельной работы. Аудиторные занятия проходят в форме лекций, семинаров и практических занятий. Самостоятельная работа включает разнообразный комплекс видов и форм работы обучающихся.

Для успешного освоения дисциплины (модуля) и достижения поставленных целей необходимо внимательно ознакомиться с рабочей программой дисциплины (модуля), доступной в электронной информационно-образовательной среде РГСУ.

Следует обратить внимание на списки основной и дополнительной литературы, на предлагаемые преподавателем ресурсы информационно-телекоммуникационной сети Интернет. Эта информация необходима для самостоятельной работы обучающегося.

При подготовке к аудиторным занятиям необходимо помнить особенности каждой формы его проведения.

Подготовка к учебному занятию лекционного типа заключается в следующем.

С целью обеспечения успешного обучения обучающийся должен готовиться к лекции, поскольку она является важнейшей формой организации учебного процесса, поскольку:

- знакомит с новым учебным материалом;
- разъясняет учебные элементы, трудные для понимания;
- систематизирует учебный материал;
- ориентирует в учебном процессе.

С этой целью:

- внимательно прочитайте материал предыдущей лекции;
- ознакомьтесь с учебным материалом по учебнику и учебным пособиям с темой прочитанной лекции;
- внесите дополнения к полученным ранее знаниям по теме лекции на полях лекционной тетради;
- запишите возможные вопросы, которые вы зададите лектору на лекции по материалу изученной лекции;
- постарайтесь уяснить место изучаемой темы в своей подготовке;

– узнайте тему предстоящей лекции (по тематическому плану, по информации лектора) и запишите информацию, которой вы владеете по данному вопросу.

Подготовка к занятию семинарского типа

При подготовке и работе во время проведения занятий семинарского типа следует обратить внимание на следующие моменты: на процесс предварительной подготовки, на работу во время занятия, обработку полученных результатов, исправление полученных замечаний.

Предварительная подготовка к учебному занятию семинарского типа заключается в изучении теоретического материала в отведенное для самостоятельной работы время, ознакомление с инструктивными материалами с целью осознания задач практического занятия.

Работа во время проведения учебного занятия семинарского типа включает:

– консультирование студентов преподавателями и вспомогательным персоналом с целью предоставления исчерпывающей информации, необходимой для самостоятельного выполнения предложенных преподавателем задач;

– самостоятельное выполнение заданий согласно обозначенной учебной программой тематики.

Обработка, обобщение полученных результатов проводится обучающимися самостоятельно или под руководством преподавателя (в зависимости от степени сложности поставленных задач). В результате оформляется индивидуальный отчет. Подготовленная к сдаче на контроль и оценку работа сдается преподавателю. Форма отчетности может быть письменная, устная или две одновременно. Главным результатом в данном случае служит получение положительной оценки по каждому практическому занятию. Это является необходимым условием при проведении рубежного контроля и допуска к экзамену. При получении неудовлетворительных результатов обучающийся имеет право в дополнительное время пересдать преподавателю работу до проведения промежуточной аттестации.

Самостоятельная работа.

Для более углубленного изучения темы задания для самостоятельной работы рекомендуется выполнять параллельно с изучением данной темы. При выполнении заданий по возможности используйте наглядное представление материала. Более подробная информация о самостоятельной работе представлена в разделах «Учебно-методическое обеспечение самостоятельной работы по дисциплине (модулю)», «Методические указания к самостоятельной работе по дисциплине (модулю)».

5.4 Информационно-технологическое обеспечение образовательного процесса по дисциплины (модуля)

5.4.1. Средства информационных технологий

1. Персональные компьютеры;
2. Средства доступа в Интернет;
3. Проектор.
- 4.

5.4.2. Программное обеспечение

1. Операционная система: Astra Linux SE или Windows 7
2. Пакет офисных программ: LibreOffice или Microsoft Office Professional Plus 2007 Russian Academic
3. Справочная система Консультант+
4. Okular или Acrobat Reader DC
5. Ark или 7-zip

- 6. SKY DNS
- 7. TrueConf (client)

5.4.3. Информационные справочные системы и профессиональные базы данных

№ №	Название электронного ресурса	Описание электронного ресурса	Используемый для работы адрес
1.	ЭБС «Университетская библиотека онлайн»	Электронная библиотека, обеспечивающая доступ высших и средних учебных заведений, публичных библиотек и корпоративных пользователей к наиболее востребованным материалам по всем отраслям знаний от ведущих российских издательств	http://biblioclub.ru/
2.	Образовательная платформа Юрайт	Электронно-библиотечная система для ВУЗов, ССУЗов, обеспечивающая доступ к учебникам, учебной и методической литературе по различным дисциплинам.	https://urait.ru/
3.	Научная электронная библиотека eLIBRARY.ru	Крупнейший российский информационно-аналитический портал в области науки, технологии, медицины и образования, содержащий рефераты и полные тексты более 34 млн научных публикаций и патентов	http://elibrary.ru/
4.	База данных "EastView"	Полнотекстовая база данных периодических изданий	https://dlib.eastview.com
5.	Электронная библиотека "Grebennikon"	Библиотека предоставляет доступ более чем к 30 журналам, выпускаемых Издательским домом "Гребенников".	https://grebennikon.ru/

5.5. Материально-техническое обеспечение образовательного процесса по дисциплине (модулю)

Для изучения дисциплины (модуля) «Социология» в рамках реализации основной профессиональной образовательной программы «Социальная психология» по направлению подготовки «37.03.01 Психология» используются:

Учебная аудитория для занятий лекционного типа оснащена специализированной мебелью (стол для преподавателя, парты, стулья, доска для написания мелом); техническими средствами обучения (видеопроjectionное оборудование, средства звуковоспроизведения, экран и имеющие выход в сеть Интернет),

Учебная аудитория для занятий семинарского типа: оснащена специализированной мебелью (стол для преподавателя, парты, стулья, доска для написания мелом); техническими средствами обучения (видеопроjectionное оборудование, средства звуковоспроизведения, экран и имеющие выход в сеть Интернет),

Помещения для самостоятельной работы обучающихся: оснащены специализированной мебелью (парты, стулья) техническими средствами обучения (персональные компьютеры с доступом в сеть интернет и обеспечением доступа в электронно-информационную среду университета, программным обеспечением).

5.6. Образовательные технологии

При реализации дисциплины (модуля) «Социология» применяются различные образовательные технологии, в том числе технологии электронного обучения.

Освоение дисциплины (модуля) «Социология» предусматривает использование в учебном процессе активных и интерактивных форм проведения учебных занятий в форме разбора конкретных ситуаций, психологических и тренингов в сочетании с внеаудиторной работой с целью формирования и развития профессиональных навыков обучающихся.

При освоении дисциплины (модуля) «Социология» предусмотрено применение электронного обучения.

Учебные часы дисциплины (модуля) «Социология» предусматривают классическую контактную работу преподавателя с обучающимся в аудитории и контактную работу посредством электронной информационно-образовательной среды в синхронном и асинхронном режиме (вне аудитории) посредством применения возможностей компьютерных технологий (электронная почта, электронный учебник, тестирование, вебинар, видеофильм, презентация, форум и др.).

В рамках дисциплины (модуля) «Социология» предусмотрены встречи с руководителями и работниками организаций, деятельность которых связана с направленностью (профилем) реализуемой основной профессиональной образовательной программы.

Лист регистрации изменений

№ п/п	Содержание изменения	Реквизиты документа об утверждении изменения	Дата введения изменения
1.	Утверждена и введена в действие на основании Федерального государственного образовательного стандарта высшего образования по направлению подготовки 37.03.01 «Психология» (бакалавриат), утвержденным приказом Министерства образования и науки Российской Федерации от 29.07.2020 № 840	Протокол заседания Ученого совета факультета № 12 от «09» июня 2021 года	01.09.2021
2.	Актуализирована с учетом развития социальной сферы, науки, культуры, экономики, техники, технологий	Протокол заседания УС факультета психологии № 10 от «26» мая 2022 года	03.06.2022
3.	*	Протокол заседания Ученого совета № _____ от «____» _____ 20____ года	____.____.____
4.	*	Протокол заседания Ученого совета № _____ от «____» _____ 20____ года	____.____.____
5.	*	Протокол заседания Ученого совета № _____ от «____» _____ 20____ года	____.____.____