



МИНИСТЕРСТВО НАУКИ И ВЫСШЕГО ОБРАЗОВАНИЯ РОССИЙСКОЙ ФЕДЕРАЦИИ
ФЕДЕРАЛЬНОЕ ГОСУДАРСТВЕННОЕ БЮДЖЕТНОЕ ОБРАЗОВАТЕЛЬНОЕ
УЧРЕЖДЕНИЕ ВЫСШЕГО ОБРАЗОВАНИЯ

**«РОССИЙСКИЙ ГОСУДАРСТВЕННЫЙ СОЦИАЛЬНЫЙ
УНИВЕРСИТЕТ»**

**РАБОЧИЕ ПРОГРАММЫ ДИСЦИПЛИН
ЧАСТЬ 1**

**ОСНОВНАЯ ПРОФЕССИОНАЛЬНАЯ
ОБРАЗОВАТЕЛЬНАЯ ПРОГРАММА
ВЫСШЕГО ОБРАЗОВАНИЯ –
ПРОГРАММА *БАКАЛАВРИАТА***

**Направление подготовки
«54.03.01 Дизайн»**

**Направленность
«Графический дизайн»**

**Уровень профессионального образования
Высшее образование – бакалавриат**

**Форма обучения
*очная***

**Год начала подготовки по основной
профессиональной образовательной программе**

2020




МИНИСТЕРСТВО НАУКИ И ВЫСШЕГО ОБРАЗОВАНИЯ
ФЕДЕРАЛЬНОЕ ГОСУДАРСТВЕННОЕ БЮДЖЕТНОЕ ОБРАЗОВАТЕЛЬНОЕ УЧРЕЖДЕНИЕ
ВЫСШЕГО ОБРАЗОВАНИЯ

«РОССИЙСКИЙ ГОСУДАРСТВЕННЫЙ СОЦИАЛЬНЫЙ
УНИВЕРСИТЕТ»

УТВЕРЖДАЮ

Директор
Высшей школы музыки
им. А. Шнитке (институт)

 /Ануфриева Н.И./

«03» июля 2020 г.

РАБОЧАЯ ПРОГРАММА УЧЕБНОЙ ДИСЦИПЛИНЫ

ФИЛОСОФИЯ

Направление подготовки

54.03.01 Дизайн

Направленность

«Графический дизайн»

ПРОГРАММА БАКАЛАВРИАТА

Квалификация

Бакалавр

Форма обучения

Очная

Москва 2020

Рабочая программа учебной дисциплины «Философия» разработана на основании федерального государственного образовательного стандарта высшего образования по направлению подготовки/специальности **54.03.01 Дизайн (бакалавриат)**, утвержденного приказом Министерства образования и науки Российской Федерации от 11 августа 2016 г. № 1004, учебного плана по основной профессиональной образовательной программе **высшего** образования «**Дизайн**», а также с учетом рекомендованной примерной основной образовательной программы и с учетом следующих профессиональных стандартов, сопряженных с профессиональной деятельностью выпускника:

- 01.001 «Педагог (педагогическая деятельность в сфере дошкольного, начального общего, основного общего, среднего общего образования) (воспитатель, учитель)»
- 01.003 «Педагог дополнительного образования детей и взрослых»;
- 04.002 «Специалист по техническим процессам художественной деятельности».

Рабочая программа учебной дисциплины разработана рабочей группой в составе:
д. филос.н., доцент Г.Н. Кузьменко; к. филос.н., доцент О.А.Евреева

Руководитель основной профессиональной образовательной программы, кандидат культурологии, Член Союза художников РФ, доцент



Е.Ю. Иванова

(подпись)

Рабочая программа учебной дисциплины обсуждена и утверждена на заседании кафедры философии. Протокол № 12 от «03» июля 2020 г.

и.о. Заведующий кафедрой



Меликов Ибрагим
Мустафа оглы

Рабочая программа учебной дисциплины рецензирована и рекомендована к утверждению:

Бессонов Борис Николаевич
Д.ф.н., профессор, зав. кафедрой
философии МГПУ

Б.Н. Бессонов

Д.ф.н., профессор кафедры философии
(РГСУ)



О.Б. Скородумова

Согласовано
Научная библиотека, директор



И.Г. Маляр

СОДЕРЖАНИЕ

РАЗДЕЛ 1. ПАСПОРТ РАБОЧЕЙ ПРОГРАММЫ ПО ДИСЦИПЛИНЕ	4
СОДЕРЖАНИЕ	3
1.1 Цель и задачи учебной дисциплины.....	4
1.2. Место учебной дисциплины в структуре основной профессиональной образовательной программы высшего образования-программы бакалавриата	4
1.3 Планируемые результаты обучения по учебной дисциплине в рамках планируемых результатов освоения основной профессиональной образовательной программы высшего образования – программы бакалавриата.	4
РАЗДЕЛ 2. СТРУКТУРА И СОДЕРЖАНИЕ ДИСЦИПЛИНЫ	6
2.1 Объем учебной дисциплины, включая контактную работу обучающегося с педагогическими работниками и самостоятельную работу обучающегося	6
2.2. Учебно-тематический план учебной дисциплины	7
<i>Заочной формы обучения.....</i>	Ошибка! Закладка не определена.
РАЗДЕЛ 3. УЧЕБНО-МЕТОДИЧЕСКОЕ ОБЕСПЕЧЕНИЕ САМОСТОЯТЕЛЬНОЙ РАБОТЫ ОБУЧАЮЩИХСЯ ПО УЧЕБНОЙ ДИСЦИПЛИНЕ	8
3.1. Виды самостоятельной работы обучающихся по учебной дисциплине	8
3.2 Методические указания к самостоятельной работе по учебной дисциплине	9
РАЗДЕЛ 4. ФОНД ОЦЕНОЧНЫХ СРЕДСТВ ДЛЯ ПРОВЕДЕНИЯ ПРОМЕЖУТОЧНОЙ АТТЕСТАЦИИ ОБУЧАЮЩИХСЯ ПО УЧЕБНОЙ ДИСЦИПЛИНЕ	18
4.1. Форма промежуточной аттестации обучающегося по учебной дисциплине	18
4.2. Перечень компетенций с указанием этапов их формирования в процессе освоения образовательной программы	19
4.3 Описание показателей и критериев оценивания компетенций на различных этапах их формирования, описание шкал оценивания	21
4.4 Типовые контрольные задания или иные материалы, необходимые для оценки знаний, умений, навыков и (или) опыта деятельности, характеризующих этапы формирования компетенций в процессе освоения образовательной программы	23
4.5 Методические материалы, определяющие процедуры оценивания знаний, умений, навыков и (или) опыта деятельности, характеризующих этапы формирования компетенций.....	26
РАЗДЕЛ 5. УСЛОВИЯ РЕАЛИЗАЦИИ ДИСЦИПЛИНЫ	27
5.1. Перечень основной и дополнительной учебной литературы для освоения учебной дисциплины ...	27
5.1. Перечень основной и дополнительной учебной литературы для освоения учебной дисциплины	27
5.3 Методические указания для обучающихся по освоению учебной дисциплины.....	28
5.4 Информационно-технологическое обеспечение образовательного процесса по учебной дисциплине	30
5.5 Материально-техническое обеспечение образовательного процесса по учебной дисциплине.....	32
5.6 Образовательные технологии	32
ЛИСТ РЕГИСТРАЦИИ ИЗМЕНЕНИЙ.....	34

РАЗДЕЛ 1. ПАСПОРТ РАБОЧЕЙ ПРОГРАММЫ УЧЕБНОЙ ДИСЦИПЛИНЫ

1.1 Цель и задачи учебной дисциплины

Цели и задачи учебной дисциплины заключается в получении обучающимися теоретических знаний об основах философии с последующим применением в профессиональной сфере и практических навыков (формирование) по работе с оригинальными и адаптированными философскими текстами; развитию навыков критического восприятия и оценки источников информации, умению логично формулировать, излагать и отстаивать собственное видение проблем и способов их разрешения; овладению приемами ведения дискуссии, полемики, диалога.

Задачи учебной дисциплины:

1. Формирование знаний об истории возникновения, развитии и современном состоянии философской проблематики; показ ее методологической и мировоззренческой значимости для становления молодого специалиста, т.е. формирование философской культуры будущего специалиста на основе обширного исторического и современного материала, анализа постановки и решения — вечных философских проблем человечества;
2. формирование представления о специфике философии как способе познания и духовного освоения мира, об основных разделах современного философского знания, философских проблемах и методах их исследования;
3. овладение базовыми принципами и приемами философского познания; введение в круг философских проблем, связанных с областью будущей профессиональной деятельности.

1.2. Место учебной дисциплины в структуре основной профессиональной образовательной программы высшего образования-программы бакалаврита

Учебная дисциплина «Философия» реализуется в базовой части основной профессиональной образовательной программы «Философия» – **54.03.01 Дизайн**.

Изучение учебной дисциплины «Философия» базируется на знаниях и умениях, полученных обучающимися в средних учебных заведениях (общеобразовательные школы, колледжи).

Перечень последующих учебных дисциплин, для которых необходимы знания, умения и навыки, формируемые данной учебной дисциплиной: «Проектная деятельность», «История искусств», «Интерпретация произведений искусств», «Музейная педагогика».

1.3 Планируемые результаты обучения по учебной дисциплине в рамках планируемых результатов освоения основной профессиональной образовательной программы высшего образования – программы бакалавриата.

Процесс освоения учебной дисциплины направлен на формирование у обучающихся следующих общекультурных, общепрофессиональных и профессиональных компетенций: ОК-1, ОК-2, ОК-7, ОК-10 в соответствии с основной профессиональной образовательной программой «Дизайн» по направлению подготовки 54.03.01 Дизайн (уровень бакалавриата).

В результате освоения учебной дисциплины обучающийся должен демонстрировать следующие результаты:

Код компетенции	Содержание компетенции	Результаты обучения
-----------------	------------------------	---------------------

ОК-1	способность использовать основы философских знаний для формирования мировоззренческой позиции	Знать: предмет философии, основные философские принципы, законы, категории, а также их содержание и взаимосвязи; мировоззренческие и методологические основы мышления; роль философии в формировании мировоззрения
		Уметь: ориентироваться в системе философского знания как целостного представления об основах мироздания и перспективах развития планетарного социума; понимать характерные особенности современного этапа развития философии; применять философские принципы и законы, формы и методы познания в профессиональной деятельности
		Владеть: навыками философского анализа различных типов мировоззрения, использования различных философских методов для анализа тенденций развития современного общества
ОК-2	способность анализировать основные этапы и закономерности исторического развития общества для формирования гражданской позиции	Знать: основные философские категории, принципы философии, философские методы познания действительности для лучшего понимания социальной реальности и своей профессиональной деятельности, для формирования гражданской позиции
		Уметь: активно пользоваться философскими знаниями и методами; применять их к решению конкретных задач в своей практической деятельности, особенно в процессе выражения своей гражданской позиции
		Владеть: навыками применения философских знаний в различных сферах профессиональной и общественной деятельности, а также в процессе формирования своей гражданской позиции
ОК-7	способность к самоорганизации и самообразованию	Знать: содержание современных философских дискуссий по проблемам общественного развития и личностного роста
		Уметь: используя философские знания, ориентируясь на принятые нравственные нормы и идеалы, целенаправленно развивать свои знания и совершенствовать свои навыки
		Владеть навыками, приводящими к саморазвитию, повышению своей квалификации и мастерства; умение

		критически оценить свои достоинства и недостатки, выбирать цели, намечать пути и средства саморазвития
ОК-10	способность к абстрактному мышлению, анализу, синтезу	Знать: особенности мышления, его виды и формы, законы мышления, роль абстрактного мышления в жизни человека; универсальные научные методы постижения действительности
		Уметь: мысленное выделять существенные свойства и связи предмета и отвлекаться от других его свойств и связей, признаваемых «частными», несущественными; оперирование абстракциями.
		Владеть: навыками описания (выделения, «абстрагирования») не воспринимаемых чувственно («абстрактных») свойств предметов путём задания на предметной области некоторого отношения типа равенства (тождества, эквивалентности).

РАЗДЕЛ 2. СТРУКТУРА И СОДЕРЖАНИЕ ДИСЦИПЛИНЫ

2.1 Объем учебной дисциплины, включая контактную работу обучающегося с педагогическими работниками и самостоятельную работу обучающегося

Общая трудоемкость дисциплины, изучаемой в 1 семестре, составляет 2 зачетные единицы. По дисциплине предусмотрен *зачет с оценкой*.

Очная форма обучения

Вид учебной работы	Всего часов	семестр
		1
Контактная работа обучающихся с педагогическими работниками (по видам учебных занятий) (всего):	20	20
Учебные занятия лекционного типа		
Практические занятия	4	4
Лабораторные занятия	0	0
Иная контактная работа	16	16
Самостоятельная работа обучающихся, всего	36	36
Контроль промежуточной аттестации (час)		
ОБЪЕМ ДИСЦИПЛИНЫ В ЧАСАХ	72	72

2.2. Учебно-тематический план учебной дисциплины

Очной формы обучения

Раздел, тема	Виды учебной работы, академических часов						
	Всего	Самостоятельная работа	Контактная работа обучающихся с педагогическими работниками				
			Всего	Лекционные занятия	Семинарские/практические занятия	Лабораторные занятия	Иная контактная работа
Семестр 1							
Тема 1. Генезис философии. Античная философская мысль	5	3	1	1		0	1
Тема 2. Философия Нового времени	5	3	1	1		0	1
Тема 3. Западноевропейская философия XIX – XX вв.	5	3	1	1		0	1
Тема 4. Русская философия: история и современность	4	3	1	1		0	1
Тема 5. Особенности философского знания. Место философии в системе духовной культуры	4	3	1	1		0	1
Тема 6. Понятие бытия и варианты онтологии.	4	3	1	1		0	1
Тема 7. Основные проблемы и исторические варианты гносеологии.	4	3	1	1		0	1
Тема 8. Основные проблемы философской антропологии	4	3	1	1		0	1
Тема 9. Проблемное поле социальной философии	10	3	3	2	1	0	2
Тема 10. Культура и общество	10	3	3	2	1	0	2
Тема 11. Философия истории	10	3	3	2	1	0	2
Тема 12. Исторический прогресс	10	3	3	2	1	0	2
Общий объем, часов	72	36	20	16	4	0	16
Форма промежуточной аттестации	Зачет с оценкой						
Общий объем часов по учебной дисциплине	72	36	20	16	4	0	16
Общий объем часов по	72	60	8	6	2	0	0

Раздел, тема	Виды учебной работы, академических часов						
	Всего	Самостоятельная работа	Контактная работа обучающихся с педагогическими работниками				
			Всего	Лекционные занятия	Семинарские/практические занятия	Лабораторные занятия	Иная контактная работа
учебной дисциплине							

РАЗДЕЛ 3. УЧЕБНО-МЕТОДИЧЕСКОЕ ОБЕСПЕЧЕНИЕ САМОСТОЯТЕЛЬНОЙ РАБОТЫ ОБУЧАЮЩИХСЯ ПО УЧЕБНОЙ ДИСЦИПЛИНЕ

3.1. Виды самостоятельной работы обучающихся по учебной дисциплине

Очная форма обучения

Раздел, тема	Всего СРС + контроль	Виды самостоятельной работы обучающихся, в т.ч. контроль						
		Академическая активность, час	Форма академической активности	Выполнение практ. заданий, час	Форма практического задания	Рубежный текущий контроль, час	Форма рубежного текущего контроля	Контроль (промежут. аттестация), час
семестр 1								
ИСТОРИЯ и ТЕОРИЯ ФИЛОСОФИИ	18	9	Подготовка к лекционным и практическим занятиям, самостоятельное изучение раздела в ЭИОС	9	реферат		Компьютерное тестирование или иная форма рубежного контроля по усмотрению преподавателя	
СОЦИАЛЬНАЯ ФИЛОСОФИИ	18	9	Подготовка к лекционным и практическим занятиям, самостоятельное изучение раздела в ЭИОС	9	реферат		Компьютерное тестирование или иная форма рубежного контроля по усмотрению преподавателя	

Общий объем, часов	36	18		18				
Форма промежуточной аттестации	Зачет с оценкой							

3.2 Методические указания к самостоятельной работе по учебной дисциплине

РАЗДЕЛ 1. ИСТОРИЯ ФИЛОСОФИИ

Цель: изучение генезиса и развития философских идей как в европейской традиции от Античности до наших дней, так и в России, необходимого для формирования следующих компетенций: способен осуществлять поиск, критический анализ и синтез информации, применять системный подход для решения поставленных задач (УК-1); способен воспринимать межкультурное разнообразие общества в социально-историческом, этическом и философском контекстах (УК-5).

Практические навыки: приобретение навыков работы с первоисточниками и справочной литературой, использования философских знаний в качестве теоретической и методической базы для изучения специальных дисциплин; навыков применения философских знаний в различных сферах профессиональной и общественной деятельности

Перечень изучаемых элементов содержания:

Основные этапы развития, особенности, проблемы и представители античной философии: досократики, софисты и Сократ, Платон и Аристотель, философские школы эллинизма. Влияние античной философии на содержание и направленность европейской мысли. Роль античной философии в становлении европейской цивилизации.

Особенности развития философии Нового времени. Основные проблемы философии данного периода. Эмпиризм Ф. Бэкона. Рационализм Р. Декарта. Теория общественного договора. Основные положения трансцендентального идеализма Канта. «Абсолютный идеализм» Гегеля. Антропологический материализм Фейербаха.

Основные положения диалектического материализма как философии марксизма. Позитивизм. Основные идеи и представители. Возникновение и сущность «философии жизни». Учение Ф. Ницше как источник «философии жизни». Зарождение философии психоанализа. Основные понятия учения З. Фрейда. Феноменология как метод анализа чистого сознания. Основопологающие идеи Э. Гуссерля. Философская герменевтика как «практика философского мышления» Х.-Г. Гадамер. Экзистенциализм.

Особенности возникновения и становления русской философской мысли. Древнерусское философствование. Философская мысль русского Просвещения. Важнейшие течения в философии XIX: идейно-философская борьба 30-40 гг. XIX в.; почвенничество, теории культурно-исторических типов и «византизма»; проникновение и развитие марксистской философии в России (Плеханов Г.В., Ленин В.И.); русская философия всеединства (основные положения философии В.С. Соловьева). Русская философия конца XIX – начала XX веков: философия Н.А. Бердяева; русский космизм (философия «Общего дела» Н.Ф. Федорова), социальная философия С.Л. Франка. Современное состояние философской науки в России.

Тема 1.1 Генезис философии. Античная философская мысль

Вопросы для самоподготовки:

1. Истоки античной философской мысли
2. Ранняя греческая философия
3. Философия софистов и Сократа
4. Философия Платона
5. Философия Аристотеля
6. Философские взгляды стоиков, скептиков, эпикурейцев

Тема 1.2 Философия Нового времени

Вопросы для самоподготовки:

1. Основные проблемы философии Нового времени
2. Эмпиризм Ф. Бэкона
3. Рационализм Р. Декарта
4. Теория общественного договора
5. Агностицизм И. Канта
6. Диалектика Г. Гегеля
7. Материализм Л. Фейербаха
- 8.

Тема 1.3 Западноевропейская философия сер. XIX – XX вв.

1. Марксистская философия
2. Философия жизни А. Шопенгауэра и Ф. Ницше
3. Позитивизм
4. Философия психоанализа
5. Феноменология и философская герменевтика
6. Философия экзистенциализма
7. Модернизм и постмодернизм в философской мысли
8. Философские системы В.С. Соловьева
9. Русская религиозная философия XX века

Тема 1.4 Русская философия: история и современность

1. Становление русской философии (IX-XII вв.)
2. Философия в России XVIII века
3. Философские взгляды теоретиков идейных течений в России XIX в.
4. Философские системы В.С. Соловьева
5. Философия русского космизма
6. Русская религиозная философия XX века
7. Философия марксизма в России

ПРАКТИЧЕСКОЕ ЗАДАНИЕ К РАЗДЕЛУ 1

Форма практического задания: реферат

Перечень тем рефератов к разделу 1:

1. Античная философия: основные идеи и роль в мировой культуре
2. Атомизм Демокрита и Эпикура
3. Социальная философия Древней Греции (Сократ, Платон, Аристотель)
4. Философия Нового Времени: проблемы онтологии, гносеологии, социальной философии
5. Особенности философии Р. Декарта
6. Французский материализм XVIII века
7. Немецкая классическая философия; ее вклад в мировую философскую мысль
8. Философия И. Канта
9. Система и метод философии Гегеля
10. Философский материализм Л. Фейербаха
11. Марксистская философия: ее истоки, содержание. Общая характеристика
12. Этапы и основные черты русской философии
13. Философия экзистенциализма. Проблемы свободы и морали.
14. Философская герменевтика.
15. Основные идеи социальной философии О. Конта.
16. Органическая теория Г. Спенсера.
17. Социальная философия Э. Дюркгейма.
18. Социальная философия М. Вебера
19. Марксистская социальная философия.
20. Особенности русской философии
21. Основные идеи «Слова о законе и благодати» Иллариона
22. Роль идеи «Москва – третий Рим» для развития государственности России
23. Основные положения философии М.В. Ломоносова
24. М.М. Щербатов о государственном устройстве
25. Либеральные идеи П.Я. Чаадаева
26. А.С. Хомяков как яркий представитель славянофильства
27. Теория культурно-исторических типов Н.Я. Данилевского
28. Философия Л.Н. Толстого
29. Учение о всеединстве В.С. Соловьева
30. Основные положения «общего дела» Н.Ф. Федорова
31. Философия любви В.В. Розанова
32. Проблема свободы в философии Н. Бердяева
33. С.Н. Булгаков. Философия имени, или грамматика бытия
34. С.Л. Франк о бытии как сверхрациональном всеединстве
35. И.А. Ильин: философия духовного опыта
36. Основные положения евразийства
37. Философско-правовые идеи Г.А. Плеханова
38. Философия политики В.И. Ленина
39. Философия «высшего синтеза» А.Ф. Лосева
40. Э.В. Ильенков о диалектике абстрактного и конкретного
41. Идея диалога М.М. Бахтина
42. Новый гуманизм И.Т. Фролова

РУБЕЖНЫЙ КОНТРОЛЬ К РАЗДЕЛУ 1

Форма рубежного контроля – компьютерное тестирование.

Оформление работ, выполняемых в рамках самостоятельной работы осуществляется в соответствии с Методическими указаниями по оформлению письменных работ обучающихся

в рамках самостоятельной работы, утвержденными Учебно-методическим советом РГСУ, Протокол № 2 от 25 июня 2015 года.

Конкретные практические задания и задания для рубежного контроля определяются в учебно-методических материалах по работе обучающихся в электронной информационно-образовательной среде РГСУ с применением технологий электронного обучения по данной дисциплине, утверждаемых ежегодно кафедрой.

Раздел 2 ТЕОРИЯ ФИЛОСОФИИ

Цель: овладение базовыми принципами и приемами философского познания; введение в круг философских проблем, формирование представления о специфике философии как способе познания и духовного освоения мира, об основных разделах современного философского знания, философских проблемах и методах их исследования, необходимого для формирования следующих компетенций: способен осуществлять поиск, критический анализ и синтез информации, применять системный подход для решения поставленных задач (УК-1); способен воспринимать межкультурное разнообразие общества в социально-историческом, этическом и философском контекстах (УК-5).

Перечень изучаемых элементов содержания:

Предмет и метод философии. Её функции. Особенности философского знания. Философия как «любовь к мудрости». Философия как научное познание. Категориальный аппарат философии. Структура философского знания. Становление философии. Философия и мифология. Философия и религия. Взаимодействие философии и частных наук. Философия как самосознание культуры. Значение философии в жизни человека и общества.

Бытие как существование. Формы бытия. Онтологические модели бытия как существования: материалистическая онтология, объективно-идеалистическая онтология, субъективно-идеалистическая онтология. Понятие субстанции и субстанциональности бытия. Метафизическое и диалектическое понимание субстанции. Монизм, дуализм, плюрализм. Иерархические модели бытия.

Познавательное (гносеологическое) отношение к миру как один из предметных уровней метафизического отношения к миру. Проблемы сущностного определения познания, природы знания, характеристики и критериев истины, взаимоотношения субъекта и объекта познания; проблема анализа познавательных возможностей человека, сущностной характеристики сознания, проблема нахождения основания достоверного знания. Агностицизм. Скептицизм.

Человек как сложная многоуровневая система. Единство природного, социального и духовного в человеке. Понятия индивида, личности и индивидуальности. Исторические типы личности. Основные этапы социализации личности. Личность и общество. Личность и культура. Соотношение воспитания и самовоспитания, факторов макро- и микросреды в развитии личности. Гуманизм как мера общественного прогресса, как признание ответственности человека за бытие человеческого рода и свою собственную судьбу, критерий оценки деятельности людей, социальных институтов и организаций. Причины кризиса гуманизма. Угроза антропологической катастрофы: сущность, возможные пути ее преодоления.

Тема 2.1 Особенности философского знания. Место философии в системе духовной культуры

Вопросы для самоподготовки:

1. Предмет, метод и функции философии
2. Структура философского знания
3. Типология философских учений
4. Истоки философии
5. Философия как теоретическое ядро мировоззрения

Тема 2.2 Понятие бытия и варианты онтологии

Вопросы для самоподготовки:

1. Бытие как существование. Формы бытия
2. Понятие субстанции и субстанциональности бытия
3. Онтологические модели бытия
4. Понятие развития
5. Понятие причинности. Детерминизм и индетерминизм
6. Пространственно-временные уровни бытия

Тема 2.3 Основные проблемы и исторические варианты гносеологии

Вопросы для самоподготовки:

1. Проблема сознания. Структура сознания
2. Сознание и познание. Объект и субъект познания
3. Понятие истины. Истина и мнение
4. Проблема критерия истины
5. Исторические варианты гносеологии
6. Виды знания. Понятие науки
7. Развитие науки. Понятие научной революции

Тема 2.4 Основные проблемы философской антропологии

Вопросы для самоподготовки:

1. Единство природного, социального и духовного в человеке.
2. Понятия индивида, личности и индивидуальности.
3. Деятельностная сущность общественного человека.
4. Социальные ценности и социализация личности.
5. Личность и культура.
6. Проблема смысла жизни: многообразие интерпретаций
7. Причины кризиса гуманизма.

ПРАКТИЧЕСКОЕ ЗАДАНИЕ К РАЗДЕЛУ 2

Форма практического задания: реферат.

Перечень тем рефератов к разделу 2.

1. Философия, ее предмет, функции и роль в обществе
2. Философия и мировоззрение
3. Проблема метода в философии. Диалектика и метафизика
4. Бытие как философская проблема.
5. Философское понятие материи. Основные формы существования материи.
6. Природа и сущность сознания.
7. Диалектика как общая теория развития. Принципы, законы и категории диалектики.
8. Закон единства и борьбы противоположностей.
9. Закон взаимоперехода количественных и качественных изменений.
10. Закон отрицания отрицания.
11. Проблема познаваемости мира в мировой философской мысли.
12. Чувственная и рациональная ступени процесса познания.
13. Диалектика процесса познания.
14. Проблема истины в философии.
15. Практика и ее роль в процессе ее познания.
16. Особенности социального познания.
17. Социальный эксперимент: его содержание и возможности.
18. Сущность и динамика социально-исторического процесса
19. Деятельность людей и законы общественного развития
20. Общественный прогресс и его критерии
21. Общество как социальная система
22. Духовная жизнь общества и ее основные элементы
23. Общественное сознание и его структура
24. Общественная психология и идеология, их взаимосвязь
25. Формы общественного сознания, их различия и взаимосвязь
26. Объективные и субъективные факторы социально-исторического процесса
27. Политическое сознание
28. Правовое сознание
29. Нравственное сознание
30. Свобода совести и роль церкви в современных условиях
31. Проблема человека в истории философии
32. Человек как единство духовного, биологического и социального
33. Личность и общество: свобода и ответственность личности
34. Категория ответственности: философские аспекты
35. Проблема потребностей и интересов личности
36. Социальные отношения и социальные интересы личности и общества
37. Проблема ценностей в философии
38. Жизнь как ценность в структуре социального бытия
39. Проблема жизни и смерти в духовном опыте человечества
40. Философский подход к проблеме смысла и цели жизни человека
41. Будущее: методы и средства философского осмысления
42. Сущность и природа традиций, их использование в социальной деятельности

РУБЕЖНЫЙ КОНТРОЛЬ К РАЗДЕЛУ 2:

Форма рубежного контроля – компьютерное тестирование.

Оформление работ, выполняемых в рамках самостоятельной работы осуществляется в соответствии с Методическими указаниями по оформлению письменных работ обучающихся в рамках самостоятельной работы, утвержденными Учебно-методическим советом РГСУ, Протокол № 2 от 25 июня 2015 года.

Конкретные практические задания и задания для рубежного контроля определяются в учебно-методических материалах по работе обучающихся в электронной информационно-образовательной среде РГСУ с применением технологий электронного обучения по данной дисциплине, утверждаемых ежегодно кафедрой.

Раздел 3. СОЦИАЛЬНАЯ ФИЛОСОФИЯ

Цель: овладение базовыми принципами и приемами социально-философского познания; введение в круг социально-философских проблем, формирование представления о специфике социальной философии как способе познания и духовного освоения мира, об основных разделах современной социальной философии, проблемах социальной философии и методах их исследования, необходимого для формирования следующих компетенций: способен осуществлять поиск, критический анализ и синтез информации, применять системный подход для решения поставленных задач (УК-1); способен воспринимать межкультурное разнообразие общества в социально-историческом, этическом и философском контекстах (УК-5).

Перечень изучаемых элементов содержания:

Общетеоретическая философия и социальная философия о сущности общества: сходства и различия. Общество как нерасчлененное целое и как дифференцированная целостная система. Проблема метода в социальной философии. Особенности применения всеобщих методов в анализе общественной жизни: диалектика, системный подход, синергетика. Диалектика как метод познания общественных явлений и процессов. Особенности функционирования и развития общества с позиций диалектики. Исторический опыт применения диалектики к анализу общества.

Место философии культуры в системе современного философского знания. Возникновение и развитие философии культуры как самостоятельной области философского знания. Эволюция понятия культуры. Многозначность и полифункциональность понятия "культура". Культура и общество, их взаимосвязь. Две формы бытия культуры в обществе: объектно-предметная и субъектно-личностная. Социальная детерминация и социальные функции культуры. Многообразие культур в истории общества, различные типы их взаимодействия. Закономерности развития культуры. Проблема диалога культур в прошлом и настоящем. Глобализация и судьбы культур народов мира. Культура и развитие человека. Человек как творец и как творение культуры, как создание человеком самого себя в процессе деятельности. Культура как мера развития человека и общества.

Проблематика философии истории - логика развития общественного бытия, человеческого общества как целостной развивающейся системы, единство и многообразие исторического процесса, исторический детерминизм и общественный прогресс. Философская идея истории - как "исторического самосознания эпохи" - выдвижение адекватного эпохе проекта (идеала) совершенного общества, обоснование единства и целостности исторического процесса: прошлого, настоящего и будущего.

Человек как субъект истории. Роль личности в истории: герой, критически мыслящая личность, вождь. Многообразие оценок и проблема их объективности. Различные интерпретации смысла истории в философской мысли. Понятие цивилизации: многозначность определений. Цивилизационный взгляд на исторический процесс: альтернативность или дополнительность? Культурная матрица как основа целостности цивилизации. Типологические ориентиры современной истории. Трансформации классического (индустриального) капитализма. Идея социализма в современной истории. Идея социализма и практика "реального социализма" в XX в. Противоречивый характер прогресса. Социальная цена прогресса. Критерии общественного прогресса - экономический, социальный, антропологический, цивилизационный. Прогресс и регресс в истории. Место социальной революции в историческом процессе. Застойный тип общественной жизни. Понятие автаркии. Ускорение темпов общественного прогресса в ходе исторического развития общества. Необходимость нового понимания общественного прогресса в условиях глобализации.

Тема 3.1 Проблемное поле социальной философии.

Вопросы для самоподготовки:

1. Своеобразие ценностной социальной философии.
2. Возможности применения синергетики к динамике развития общества.
3. Специфика социального познания.
4. Соотношение социальной философии и социологии.
5. Естественнонаучные идеалы и развитие социального знания.
6. Суть социологизации социальной философии.
7. Объяснение и понимание в социальном познании.

Тема 3.2 Культура и общество

Вопросы для самоподготовки:

1. Сравнительный анализ существующих подходов к культуре.
2. Культура и свобода
3. Детерминация общества уровнем развития культуры.
4. Культура и нравственность.
5. Материалистическое толкование культуры.
6. Религиозное толкование культуры.
7. Время и вечность в культуре.
8. Воспитательная функция культуры.
9. Культура и общество. Единство общественной жизни и культуры.
10. Культура как основа понимания общества и исторического процесса.

Тема 3.3 Философия истории

Вопросы для самоподготовки:

1. Проблема теоретической содержательности и объективности исторического факта.
2. Различные типы исторического знания.
3. Объяснение и понимание в историческом познании.
4. Различные точки зрения на природу исторического знания
5. Понятия исторического сознания и самосознания общества, народа, класса, индивида
6. Уровни исторического сознания и самосознания.
7. Историческое время и историческое пространство.
8. Объективное и субъективное в истории, их взаимосвязь.
9. Понятие исторического субъекта, его отличие от социального субъекта.

10. Роль государства в развитии общества.

Тема 3.4 Исторический прогресс

Вопросы для самоподготовки:

1. Человек как субъект истории.
2. Роль личности в истории: герой, критически мыслящая личность, вождь.
3. Различные интерпретации смысла истории в философской мысли.
4. Эсхатология, провиденциализм, закономерное развитие, спонтанность в истории.
5. Смысл истории и цель истории.
6. Различные интерпретации исторического процесса - циклическое, линейно-поступательное (прогрессистское), многовариантное, постмодернистское развитие.
7. Марксова концепция периодизации всемирной истории и место в ней категории "общественная экономическая формация".
8. Понятие цивилизации: многозначность определений.
9. Типы цивилизаций в человеческой истории.
10. Ускорение темпов общественного прогресса в ходе исторического развития общества.

ПРАКТИЧЕСКОЕ ЗАДАНИЕ К РАЗДЕЛУ 3.

Форма практического задания: реферат

Перечень тем рефератов к разделу 3:

1. Предмет социальной философии.
2. Особенности социального познания.
3. Методологическое своеобразие социально-гуманитарных наук.
4. Объяснение и понимание в социальном познании.
5. Общество как категория социальной философии. Номиналистическая и реалистическая концепции общества.
6. Общественные отношения как проблема социально-философского анализа.
7. Натуралистическая, идеалистическая, материалистическая модели общества.
8. Закономерное и случайное в истории: специфика социальных законов.
9. Взаимосвязь природы и общества.
10. Учение В.И. Вернадского о «ноосфере».
11. Взаимосвязь и взаимовлияние сфер общественной жизни.
12. Материально-производственная сфера жизни. Производительные силы и производственные отношения, их структура и взаимосвязь.
13. Политическая сфера общества: сущность и структура.
14. Диалектика гражданского общества и государства.
15. Социальная сфера общества.
16. Типы социальных общностей.
17. Духовная жизнь общества: сущность и структура.
18. Философское понимание культуры.
19. Деятельность как способ существования социального, ее соотношение с процессами живой и неживой природы.
20. Причины и динамика социальных конфликтов в обществе.
21. Социальные трансформации. Реформы и революции.
22. Движущие силы развития общества.
23. Социально-философская трактовка потребностей и интересов действующего субъекта.

24. Специфика социального детерминизма: необходимость и свобода в общественном развитии.
25. Проблема субъекта общественно-исторического процесса: народ, социальная элита, личность.
26. Проблемы типологии и периодизации исторического процесса. Формационный и цивилизационный подходы к типологии общества.
27. Социальное пространство и социальное время как факторы и формы социокультурного процесса.
28. К. Ясперс об «осевом времени».
29. Сущность и критерии общественного прогресса.
30. Проблема сущности техники в философии XX в. Технологический детерминизм.
31. Понятие ценностей и их классификация.
32. Смысл жизни и ценности жизни. Ценность человеческой жизни в истории общества.
33. Интерпретации смысла истории в философской мысли.
34. Диалектика морали и права в системе социальной регуляции.
35. Религия как социальный институт.
36. Личность как объект социально-философского анализа.
37. Роль личности в истории.
38. Будущее как объект социально-философской рефлексии.
39. Глобальные проблемы современности и пути их разрешения. Проблема «конца истории».
40. Философские проблемы информационного общества.

РУБЕЖНЫЙ КОНТРОЛЬ К РАЗДЕЛУ 3.

Форма рубежного контроля – компьютерное тестирование.

Оформление работ, выполняемых в рамках самостоятельной работы осуществляется в соответствии с Методическими указаниями по оформлению письменных работ обучающихся в рамках самостоятельной работы, утвержденными Учебно-методическим советом РГСУ, Протокол № 2 от 25 июня 2015 года.

Конкретные практические задания и задания для рубежного контроля определяются в учебно-методических материалах по работе обучающихся в электронной информационно-образовательной среде РГСУ с применением технологий электронного обучения по данной дисциплине, утверждаемых ежегодно кафедрой.

РАЗДЕЛ 4. ФОНД ОЦЕНОЧНЫХ СРЕДСТВ ДЛЯ ПРОВЕДЕНИЯ ПРОМЕЖУТОЧНОЙ АТТЕСТАЦИИ ОБУЧАЮЩИХСЯ ПО УЧЕБНОЙ ДИСЦИПЛИНЕ

4.1. Форма промежуточной аттестации обучающегося по учебной дисциплине

Контрольным мероприятием промежуточной аттестации обучающихся по учебной дисциплине является **зачет**, который проводится в **устной / письменной** форме.

4.2. Перечень компетенций с указанием этапов их формирования в процессе освоения образовательной программы

Код компетенции	Содержание компетенции (части компетенции)	Результаты обучения	Этапы формирования компетенций в процессе освоения образовательной программы
ОК-1	способность использовать основы философских знаний для формирования мировоззренческой позиции	Знать: предмет философии, основные философские принципы, законы, категории, а также их содержание и взаимосвязи; мировоззренческие и методологические основы мышления; роль философии в формировании мировоззрения	Этап формирования знаний
		Уметь: ориентироваться в системе философского знания как целостного представления об основах мироздания и перспективах развития планетарного социума; понимать характерные особенности современного этапа развития философии; применять философские принципы и законы, формы и методы познания в профессиональной деятельности	Этап формирования умений
		Владеть: навыками философского анализа различных типов мировоззрения, использования различных философских методов для анализа тенденций развития современного общества	Этап формирования навыков и получения опыта
ОК-2	способность анализировать основные этапы и закономерности исторического развития общества для формирования гражданской	Знать: основные философские категории, принципы философии, философские методы познания действительности для лучшего понимания социальной реальности и	Этап формирования знаний

	позиции	своей профессиональной деятельности, для формирования гражданской позиции	
		Уметь: активно пользоваться философскими знаниями и методами; применять их к решению конкретных задач в своей практической деятельности, особенно в процессе выражения своей гражданской позиции	Этап формирования умений
		Владеть: навыками применения философских знаний в различных сферах профессиональной и общественной деятельности, а также в процессе формирования своей гражданской позиции	Этап формирования навыков и получения опыта
ОК-7	способность к самоорганизации и самообразованию	Знать: содержание современных философских дискуссий по проблемам общественного развития и личностного роста	Этап формирования знаний
		Уметь: используя философские знания, ориентируясь на принятые нравственные нормы и идеалы, целенаправленно развивать свои знания и совершенствовать свои навыки	Этап формирования умений
		Владеть навыками, приводящими к саморазвитию, повышению своей квалификации и мастерства; умение критически оценить свои достоинства и недостатки, выбирать цели, намечать пути и средства саморазвития	Этап формирования навыков и получения опыта
ОК-10	способность к абстрактному мышлению,	Знать: особенности мышления, его виды и формы, законы	Этап формирования знаний

	анализу, синтезу	мышления, роль абстрактного мышления в жизни человека; универсальные научные методы постижения действительности	
		Уметь: мысленное выделять существенные свойства и связи предмета и отвлекаться от других его свойств и связей, признаваемых «частными», несущественными; оперирование абстракциями.	Этап формирования умений
		Владеть: навыками описания (выделения, «абстрагирования») не воспринимаемых чувственно («абстрактных») свойств предметов путём задания на предметной области некоторого отношения типа равенства (тождества, эквивалентности).	Этап формирования навыков и получения опыта

4.3 Описание показателей и критериев оценивания компетенций на различных этапах их формирования, описание шкал оценивания

Код компетенции	Этапы формирования компетенций	Показатель оценивания компетенции	Критерии и шкалы оценивания
ОК-1, ОК-2, ОК-7, ОК-10	Этап формирования знаний.	Теоретический блок вопросов. Уровень освоения программного материала, логика и грамотность изложения, умение самостоятельно обобщать и излагать материал	1) обучающийся глубоко и прочно освоил программный материал, исчерпывающе, последовательно, грамотно и логически стройно его излагает, тесно увязывает с задачами и будущей деятельностью, не затрудняется с ответом при видоизменении задания, умеет самостоятельно обобщать и излагать материал, не допуская ошибок: (9-10] баллов;

			<p>2) обучающийся твердо знает программный материал, грамотно и по существу излагает его, не допуская существенных неточностей в ответе на вопрос, может правильно применять теоретические положения: [7-8) баллов;</p> <p>3) обучающийся освоил основной материал, но не знает отдельных деталей, допускает неточности, недостаточно правильные формулировки, нарушает последовательность в изложении программного материала: (5-6) баллов;</p> <p>4) обучающийся не знает значительной части программного материала, допускает существенные ошибки: [0-4] балла.</p>
ОК-1, ОК-2, ОК-7, ОК-10	Этап формирования умений	<p>Аналитическое задание (<i>задачи, ситуационные задания, кейсы, проблемные ситуации и т.д.</i>)</p> <p>Практическое применение теоретических положений применительно к профессиональным задачам, обоснование принятых решений</p>	<p>1) свободно справляется с задачами и практическими заданиями, правильно обосновывает принятые решения, задание выполнено верно, даны ясные аналитические выводы к решению задания, подкрепленные теорией: (9-10] баллов;</p> <p>2) владеет необходимыми умениями и навыками при выполнении практических заданий, задание выполнено верно, отмечается хорошее развитие аргумента, однако отмечены погрешности в ответе, скорректированные при собеседовании: [7-8) баллов;</p> <p>3) испытывает затруднения в выполнении практических заданий,</p>
ОК-1, ОК-2, ОК-7, ОК-10	Этап формирования навыков и получения опыта.	<p>Аналитическое задание (<i>задачи, ситуационные задания, кейсы, проблемные ситуации и т.д.</i>)</p> <p>Решение</p>	<p>погрешности в ответе, скорректированные при собеседовании: [7-8) баллов;</p> <p>3) испытывает затруднения в выполнении практических заданий,</p>

		практических заданий и задач, владение навыками и умениями при выполнении практических заданий, самостоятельность, умение обобщать и излагать материал.	задание выполнено с ошибками, отсутствуют логические выводы и заключения к решению: (5-6) баллов; 4) практические задания, задачи выполняет с большими затруднениями или задание не выполнено вообще, или задание выполнено не до конца, нет четких выводов и заключений по решению задания, сделаны неверные выводы по решению задания: [0-4] балла.
--	--	---	---

4.4 Типовые контрольные задания или иные материалы, необходимые для оценки знаний, умений, навыков и (или) опыта деятельности, характеризующих этапы формирования компетенций в процессе освоения образовательной программы

Примерные вопросы для проведения промежуточной аттестации обучающихся по учебной дисциплине

Теоретический блок вопросов:

1. Генезис философского знания. Мифология и философия.
2. Миф как объект философской рефлексии.
3. Предмет и функции философии. Взаимосвязь философии и частных наук.
4. Основной вопрос философии. Исторические формы материализма и идеализма.
5. Античная философия (общая характеристика).
6. Досократики: милетцы, пифагорейцы, Гераклит, элеаты.
7. Софисты и Сократ. Метод Сократа.
8. Философия Платона. Притча о пещере.
9. Учение Платона об идеальном государстве.
10. Атомистика Демокрита.
11. Метафизика Аристотеля.
12. Философские школы эпохи эллинизма (эпикуреизм, стоицизм, скептицизм).
13. Эмпиризм в новоевропейской философии XVII-XVIII вв. (Ф. Бэкон).
14. Рационализм в новоевропейской философии XVII-XVIII вв. (Р. Декарт).
15. Проблемы социальной философии в работах Т. Гоббса, Дж. Локка, Ж.-Ж. Руссо.
16. Философия И. Канта
17. Метод и система Г. Гегеля.
18. Антропологический материализм Л. Фейербаха.
19. Философские воззрения К. Маркса. Материалистическое понимание истории и теория отчуждения.
20. Философия жизни: А. Шопенгауэр и Ф. Ницше.
21. Позитивизм. Представители и основные идеи.
22. Основы философской герменевтики.
23. Психоаналитическая антропология З. Фрейда

24. Анализ человеческого существования в философии экзистенциализма.
25. Русская философия XIX в.: западники и славянофилы.
26. Общая характеристика русской философии XX в.
27. Философская система В.С. Соловьева.
28. Философия русского космизма: Н. Ф. Федоров, К.Э. Циолковский, А.Л. Чижевский
29. Принципы и категории онтологии.
30. Понятие материи в философии и науке.
31. Философские концепции пространства и времени. Особенности социального пространства и времени.
32. Идея развития в философии.
33. Исторические формы диалектики.
34. Проблема метода в философии: диалектика и метафизика. Принципы, законы и категории диалектики.
35. Детерминизм и индетерминизм. Проблема свободы воли.
36. Происхождение и сущность сознания. Сознание и бессознательное.
37. Проблема познаваемости мира в философии. Вера и знание.
38. Формы и уровни познания.
39. Понятие субъекта и объекта в гносеологии.
40. Структура научного знания. Проблема роста научного знания.
41. Вопрос о сущности истины и ее критериях в истории философии.
42. Общество как целостная система. Структура общества.
43. Духовная жизнь общества.
44. Специфика социального познания.
45. Философия истории. Формационный и цивилизационный подходы к осмыслению исторического процесса.
46. Проблема прогресса

Аналитическое задание (*задачи, ситуационные задания, кейсы, проблемные ситуации и т.д.*):

1. Сравните идеалы государственного устройства Платона и Аристотеля.
2. Сопоставьте взгляды К.Маркса и Н.Бердяева на проблему социального равенства
3. Сравните идеалы государственного устройства Августина Блаженного и Фомы Аквинского.
4. Дайте свой комментарий словам В.Соловьева о том, «государство существует не для того, чтобы превратить земную жизнь в рай, а для того, чтобы помешать ей окончательно превратиться в ад».
5. Объясните слова Н.Бердяева: «Государство имеет не только природный, но и божественный исток. Он есть действие божественного начала в замутненной природной среде, преломление абсолютного начала в относительном». (Бердяев Н. А. Философия неравенства. М., 1990, с. 83)
6. Сопоставьте взгляды на общественное переустройство Конфуция и К.Маркса.
7. Объясните слова Н.Бердяева: «Право потому и имеет такое огромное значение в человеческом общении, что оно является охраной и гарантией минимума человеческой свободы, что оно предохраняет человека от того, чтобы жизнь его целиком зависела от моральных свойств, от любви или ненависти другого человека». (Бердяев Н. А. Философия неравенства. М., 1990, с. 90).
8. Объясните слова С.Н.Булгакова: «нам дано расширять жизнь, оживлять природу, быть может, по мнению наиболее смелых мыслителей, воскрешать угасшую жизнь, но творить жизнь нам абсолютно не дано, одинаково ни микроскопической козявки, ни гомункула в реторте. Поэтому хозяйство есть функция жизни, уже созданной и

существующей. Этот божественный огонь, зажженный творческой любовью, есть основа всей *natura naturata*). (Булгаков С.Н. *Философия хозяйства*//Соч. в 2-х т. М., 1993, т.1, С. 161)

9. До недавнего времени в основе периодизации в отечественной науке лежало понятие «общественно-экономическая формация». В результате, всемирная история была поделена на пять следующих друг за другом формаций: первобытнообщинная – рабовладельческая – феодальная – капиталистическая – коммунистическая. Определите, каких методологических ориентиров придерживались ее авторы.
10. Как решают проблему личности в марксизме и экзистенциализме.
11. Дайте свой комментарий к словам Г.Риккорта: «В истории «развитие» ведь всегда означает возникновение чего-то нового, до сих пор еще нигде не бывшего. А так как в понятие закона входит лишь только то, что всегда можно рассматривать таким образом, как будто бы оно повторялось любое число раз, то поэтому понятие исторического развития и понятие закона взаимно исключают друг друга». Риккорт Г. *Философия истории // Философия жизни*. – Киев, 1998, С.196
12. Прокомментируйте слова Н. Бердяева: «Культура родилась из культа. Истоки ее – сакральны. Вокруг храма зачалась она и в органический свой период была связана с жизнью религиозной. Так было в великих древних культурах, в культуре греческой, в культуре средневековой, в культуре раннего Возрождения. Культура – благородного происхождения. Ей передался иерархический характер культа. Культура имеет религиозные основы. Это нужно считать установленным с самой позитивно-научной точки зрения. Культура символична по своей природе. Символизм свой она получила от культовой символики. В культуре не реалистически, а символически выражена духовная жизнь. Все достижения культуры по природе своей символичны. В ней даны не последние достижения бытия, а лишь символические его знаки. Такова же природа культа, который есть прообраз осуществленных божественных тайн»¹.
13. Сравните взгляды на личность в марксизме и персонализме.
14. Сопоставьте социальные идеалы Т.Мора и Т.Капанеллы.
15. Сопоставьте социальные идеалы Платона и Т.Кампанеллы.
16. Сравните идеалы государственного управления В.Соловьева и Августина Блаженного.
17. Сравните теорию общественного договора Т.Гоббса и Дж.Локка.
18. Раскройте смысл слов И.Канта: «приобретение разумным существом возможности ставить любые цели вообще (значит, в его свободе) – это культура..
19. Сопоставьте теорию этноса Л.Гумилева и К.Маркса.
20. Согласно А.Тойнби, культура представляет собой «душу, кровь, лимфу, сущность цивилизации. Как только цивилизация утрачивает внутреннюю силу культурного развития, она немедленно начинает впитывать элементы чуждой культуры. Культурное влияние оказывается куда более благодатным и полезным, чем заимствования в экономическом или же политическом плане». Дайте свой комментарий.

¹ Бердяев Н. *Философия неравенства*. – М., 1990, С. 248

21. Сопоставьте идеалы правителя в учении Конфуция и Фомы Аквинского.
22. Сопоставьте идеалы правителя в учении Конфуция и Лао-цзы.
23. Дайте свой комментарий словам Н.Бердяева: «... История должна кончиться. Мир должен вступить в такую высокую действительность, в такое целостное время, в которых разрешится проблема индивидуальной судьбы человеческой и трагический конфликт этой индивидуальной судьбы человеческой с судьбой мировой найдет свой исход. История есть прежде всего судьба и должна быть осмыслена как судьба, как трагическая судьба. Трагическая судьба, как и всякая трагедия, должна иметь последний, всеразрушающий акт. В трагедии неизбежен катарсис. История не имеет бесконечного развития в нашем времени, не имеет закономерности природных явлений именно поэтому, что история есть судьба. Таков последний вывод и последний результат метафизики истории». (Бердяев Н.Смысл истории. М, 1990, С.160-161).
24. Сопоставьте взгляды Н.Макивелли и Конфуция на методы правления.
25. Сопоставьте идеалы государственного управления Аристотеля и Фомы Аквинского.

4.5 Методические материалы, определяющие процедуры оценивания знаний, умений, навыков и (или) опыта деятельности, характеризующих этапы формирования компетенций

Промежуточная аттестация по учебной дисциплине проводится в соответствии с Положением о промежуточной аттестации обучающихся по основным профессиональным образовательным программам высшего образования – программ бакалавриата/магистратуры/специалитета в Российском государственном социальном университете и Положение о балльно-рейтинговой системе оценки успеваемости обучающихся по основным профессиональным образовательным программам высшего образования - программам бакалавриата, программам специалитета, программам магистратуры в Российском государственном социальном университете.

На промежуточную аттестацию отводится 20 рейтинговых баллов.

Ответы обучающегося на контрольном мероприятии промежуточной аттестации оцениваются педагогическим работником по 20 - балльной шкале, а итоговая оценка по учебной дисциплине выставляется по пятибалльной системе для экзамена/дифференцированного зачета и по системе зачтено/не зачтено для зачета.

Критерии выставления оценки определяются Положением о балльно-рейтинговой системе оценки успеваемости обучающихся по основным профессиональным образовательным программам высшего образования - программам бакалавриата, программам специалитета, программам магистратуры в Российском государственном социальном университете.

Критерии оценки ответа на вопросы зачета/экзамена/дифференцированного зачета:

Критерии оценки ответа на вопросы теоретического блока:

9-10 баллов – обучающийся глубоко и прочно освоил программный материал, исчерпывающе, последовательно, грамотно и логически стройно его излагает, тесно увязывает с задачами и будущей деятельностью, не затрудняется с ответом при видоизменении задания, свободно справляется с задачами и практическими заданиями, правильно обосновывает принятые решения, умеет самостоятельно обобщать и излагать материал, не допуская ошибок;

7-8 – баллов - обучающийся твердо знает программный материал, грамотно и по существу излагает его, не допуская существенных неточностей в ответе на вопрос, может правильно

применять теоретические положения и владеет необходимыми умениями и навыками при выполнении практических заданий;
 5-6 баллов - обучающийся освоил основной материал, но не знает отдельных деталей, допускает неточности, недостаточно правильные формулировки, нарушает последовательность в изложении программного материала и испытывает затруднения в выполнении практических заданий;
 0-4 баллов - обучающийся не знает значительной части программного материала, допускает существенные ошибки, с большими затруднениями выполняет практические задания, задачи.

РАЗДЕЛ 5. УСЛОВИЯ РЕАЛИЗАЦИИ ДИСЦИПЛИНЫ

5.1. Перечень основной и дополнительной учебной литературы для освоения учебной дисциплины

5.1. Перечень основной и дополнительной учебной литературы для освоения учебной дисциплины

5.1.1. Основная литература

1. Митрошенков, О. А. Философия в 2 ч. Часть 1 : учебник для вузов / О. А. Митрошенков, В. П. Ляшенко, Г. И. Рузавин ; под редакцией О. А. Митрошенкова. — 2-е изд., доп. — Москва : Издательство Юрайт, 2020. — 275 с. — (Высшее образование). — ISBN 978-5-534-09057-4. — Текст : электронный // ЭБС Юрайт [сайт]. — URL: <https://urait.ru/bcode/454578>
2. Митрошенков, О. А. Философия в 2 ч. Часть 2 : учебник для вузов / О. А. Митрошенков, В. П. Ляшенко, Г. И. Рузавин ; под редакцией О. А. Митрошенкова. — 2-е изд., доп. — Москва : Издательство Юрайт, 2020. — 296 с. — (Высшее образование). — ISBN 978-5-534-09058-1. — Текст : электронный // ЭБС Юрайт [сайт]. — URL: <https://urait.ru/bcode/456059>

5.1.2. Дополнительная литература

1. Спиркин, А. Г. Философия в 2 ч. Часть 1 : учебник для вузов / А. Г. Спиркин. — 3-е изд., перераб. и доп. — Москва : Издательство Юрайт, 2020. — 402 с. — (Высшее образование). — ISBN 978-5-534-02014-4. — Текст : электронный // ЭБС Юрайт [сайт]. — URL: <https://urait.ru/bcode/451889>
2. Спиркин, А. Г. Философия в 2 ч. Часть 2 : учебник для вузов / А. Г. Спиркин. — 3-е изд., перераб. и доп. — Москва : Издательство Юрайт, 2020. — 185 с. — (Высшее образование). — ISBN 978-5-534-02016-8. — Текст : электронный // ЭБС Юрайт [сайт]. — URL: <https://urait.ru/bcode/451890>

Название электронного ресурса	Описание электронного ресурса	Используемый для работы адрес
Университетская информационная система РОССИЯ	Университетская информационная система РОССИЯ (УИС РОССИЯ) – электронная библиотека и база для исследований и учебных курсов в	https://uisrussia.msu.ru/ 100% доступ

<p>(УИС РОССИЯ)</p> <p>Электронная библиотека учебников</p> <p>Cyberleninka</p> <p>Единое окно доступа к образовательным ресурсам</p>	<p>области экономики, управления, социологии, лингвистики, философии, филологии, международных отношений и других гуманитарных наук. УИС РОССИЯ поддерживается на базе Научно-исследовательского вычислительного центра МГУ имени М.В. Ломоносова</p> <p>На сайте представлены учебники, лекции, доклады, монографии по естественным и гуманитарным наукам.</p> <p>Содержит каталог научной периодики по большому количеству научных дисциплин, который содержит полную информацию о научных журналах в электронном виде, включающую их описания и все вышедшие выпуски с содержанием, темами научных статей и их полными текстами.</p> <p>Информационная система предоставляет свободный доступ к каталогу образовательных интернет-ресурсов и полнотекстовой электронной учебно-методической библиотеке для общего и профессионального образования</p>	<p>http://studentam.net</p> <p>100% доступ</p> <p>http://cyberleninka.ru/journal</p> <p>100% доступ</p> <p>http://window.edu.ru/library</p> <p>100% доступ</p>
<p>Электронные библиотеки. Электронные библиотеки, словари, энциклопедии</p>	<p>Интернет-ресурсы образовательного и научно-образовательного назначения, оформленные в виде электронных библиотек, словарей и энциклопедий, предоставляют открытый доступ к полнотекстовым информационным ресурсам, представленным в электронном формате — учебникам и учебным пособиям, хрестоматиям и художественным произведениям, историческим источникам и научно-популярным статьям, справочным изданиям и др.</p>	<p>http://gigabaza.ru/doc/131454.html</p> <p>100% доступ</p>

5.3 Методические указания для обучающихся по освоению учебной дисциплины

Освоение обучающимся учебной дисциплины «Философия» предполагает изучение материалов дисциплины на аудиторных занятиях и в ходе самостоятельной работы. Аудиторные занятия проходят в форме лекций, семинаров и практических занятий. Самостоятельная работа включает разнообразный комплекс видов и форм работы обучающихся.

Для успешного освоения учебной дисциплины и достижения поставленных целей необходимо внимательно ознакомиться с рабочей программой учебной дисциплины, доступной в электронной информационно-образовательной среде РГСУ.

Следует обратить внимание на списки основной и дополнительной литературы, на предлагаемые преподавателем ресурсы информационно-телекоммуникационной сети Интернет. Эта информация необходима для самостоятельной работы обучающегося.

При подготовке к аудиторным занятиям необходимо помнить особенности каждой формы его проведения.

Подготовка к учебному занятию лекционного типа заключается в следующем.

С целью обеспечения успешного обучения обучающийся должен готовиться к лекции, поскольку она является важнейшей формой организации учебного процесса, поскольку:

- знакомит с новым учебным материалом;
- разъясняет учебные элементы, трудные для понимания;
- систематизирует учебный материал;
- ориентирует в учебном процессе.

С этой целью:

- внимательно прочитайте материал предыдущей лекции;
- ознакомьтесь с учебным материалом по учебнику и учебным пособиям с темой прочитанной лекции;
- внесите дополнения к полученным ранее знаниям по теме лекции на полях лекционной тетради;
- запишите возможные вопросы, которые вы зададите лектору на лекции по материалу изученной лекции;
- постарайтесь уяснить место изучаемой темы в своей подготовке;
- узнайте тему предстоящей лекции (по тематическому плану, по информации лектора) и запишите информацию, которой вы владеете по данному вопросу.

Подготовка к занятию семинарского типа

При подготовке и работе во время проведения лабораторных работ и занятий семинарского типа следует обратить внимание на следующие моменты: на процесс предварительной подготовки, на работу во время занятия, обработку полученных результатов, исправление полученных замечаний.

Предварительная подготовка к учебному занятию семинарского типа заключается в изучении теоретического материала в отведенное для самостоятельной работы время, ознакомление с инструктивными материалами с целью осознания задач лабораторной работы/практического занятия, техники безопасности при работе с приборами, веществами.

Работа во время проведения учебного занятия семинарского типа включает:

- консультирование студентов преподавателями и вспомогательным персоналом с целью предоставления исчерпывающей информации, необходимой для самостоятельного выполнения предложенных преподавателем задач, ознакомление с правилами техники безопасности при работе в лаборатории;
- самостоятельное выполнение заданий согласно обозначенной учебной программой тематики.

Обработка, обобщение полученных результатов лабораторной работы проводится обучающимися самостоятельно или под руководством преподавателя (в зависимости от степени сложности поставленных задач). В результате оформляется индивидуальный отчет. Подготовленная к сдаче на контроль и оценку работа сдается преподавателю. Форма

отчетности может быть письменная, устная или две одновременно. Главным результатом в данном случае служит получение положительной оценки по каждой лабораторной работе/практическому занятию. Это является необходимым условием при проведении рубежного контроля и допуска к зачету/дифференцированному зачету/экзамену. При получении неудовлетворительных результатов обучающийся имеет право в дополнительное время пересдать преподавателю работу до проведения промежуточной аттестации.

Самостоятельная работа.

Для более углубленного изучения темы задания для самостоятельной работы рекомендуется выполнять параллельно с изучением данной темы. При выполнении заданий по возможности используйте наглядное представление материала. Более подробная информация о самостоятельной работе представлена в разделах «Учебно-методическое обеспечение самостоятельной работы по дисциплине (модулю)», «Методические указания к самостоятельной работе по дисциплине (модулю)».

Перечень ресурсов информационно-коммуникационной сети «Интернет», необходимых для освоения учебной дисциплины

1. <http://diss.rsl.ru> Электронная Библиотека Диссертаций Российской государственной библиотеки ЭБД РГБ. Включает полнотекстовые базы данных диссертаций.
2. <http://iphlib.ru/greenstone3/library> Электронная библиотека Института философии РАН
3. <http://elibrary.ru/> eLibrary. Научная электронная библиотека
4. <http://www.philosophy.ru> Философский портал philosophy.ru
5. <http://ihtik.lib.ru/> Библиотека Ихтика
6. <http://filosof.historic.ru> Цифровая библиотека по философии
7. <http://biblioclub.ru/> Университетская библиотека онлайн.

5.4 Информационно-технологическое обеспечение образовательного процесса по учебной дисциплине

5.4.1. Средства информационных технологий

Функционирование электронной информационно-образовательной среды обеспечивается соответствующими средствами информационно-коммуникационных технологий и квалификацией

работников, ее использующих и поддерживающих.

Электронно-библиотечная система и электронная информационно-образовательная среда обеспечивают одновременный доступ обучающихся по программе магистратуры. Рабочая программа

обеспечена специализированными периодическими изданиями, доступными с компьютеров в сети

Университета на сайте Научной библиотеки (lib.rgsu.net:

(<http://lib.rgsu.net/resouces/podpisres/>) в

разделе «Подписные полнотекстовые ресурсы», в частности БД "East View", eLibrary.ru, ЭБ Grebennikon, «Лань». Также обучающиеся могут пользоваться отдельными изданиями электронно-

библиотечной системы «Библио-онлайн» (издательства «Юрайт»).

5.4.2. Программное обеспечение

В университете имеется лицензионное программное обеспечение Microsoft Windiws XP SP3; Windows 7 SP1, Ubuntu 14.04, Microsoft SQL Server 2012 , Microsoft Office 2003/2007, Adobe Reader;

*Указывается актуальное программное обеспечение, необходимое для освоения дисциплины.

5.4.3. Информационные справочные системы

№№	Название электронного ресурса	Описание электронного ресурса	Используемый для работы адрес
1.	ЭБС «Университетская библиотека онлайн»	Электронно-библиотечная система, электронные книги и аудиокниг, учебники для ВУЗов, средних специальных учебных заведений и школы, а также научные монографии, научная периодика, в т.ч. журналы ВАК.	http://biblioclub.ru/ 100% доступ
2.	Научная электронная библиотека eLIBRARY.ru	Поиск по рефератам и полным текстам статей, опубликованных в российских и зарубежных научно-технических журналах.	http://elibrary.ru/ Доступ с любого компьютера в сети Университета
3.	ЭБС издательства «Юрайт»	Электронно-библиотечная система, коллекция электронных версий книг.	https://urait.ru/ 100% доступ
4.	ЭБС издательства "ЛАНЬ"	Электронно-библиотечная система, коллекция электронных версий книг.	http://e.lanbook.com/ 100% доступ
5.	ЭБС "Book.ru"	Электронно-библиотечная система, коллекция электронных версий книг.	http://www.book.ru 100% доступ
6.	База данных EastView	Полнотекстовая база данных периодики.	http://ebiblioteka.ru/ С любого компьютера в сети Университета
7.	База данных международного индекса научного цитирования – Scopus:	Библиографическая и реферативная информация и инструменты для отслеживания цитируемости статей, опубликованных в научных изданиях.	http://www.scopus.com/ Доступ с любого компьютера в сети Университета.
8.	Международный индекс научного цитирования Web of Science (Web of	Библиографическая и реферативная информация и инструменты для отслеживания цитируемости статей, опубликованных в научных	http://webofknowledge.com; Доступ с любого компьютера в сети

	Knowledge)	изданиях. Университета.	Университета.
9	Президентская библиотека им. Б.Н.Ельцина	Общегосударственное электронное хранилище цифровых копий важнейших документов по истории, теории и практике российской государственности, русскому языку, а также мультимедийных образовательных, научно-образовательных, культурно-просветительских и информационно-аналитических ресурсов.	https://www.prlib.ru/ Доступ в электронном читальном зале Научной библиотеки Университета.
10	Национальная электронная библиотека	Крупнейшее собрание книг, диссертаций, музыкальных нот, карт и прочих материалов.	https://rusneb.ru/ доступ к полной коллекции с компьютеров в электронном читальном зале Научной библиотеки Университета
11.	Видеотека учебных фильмов «Решение»	Коллекция учебных видеофильмов	http://eduvideo.online 100% доступ

5.5 Материально-техническое обеспечение образовательного процесса по учебной дисциплине

Для изучения учебной дисциплины «Философия» в рамках реализации основной профессиональной образовательной программы высшего образования – программы бакалавриата по направлению подготовки **54.03.01 Дизайн**.

Учебная аудитория для занятий лекционного типа оснащена специализированной мебелью (стол для преподавателя, парты, стулья, доска для написания мелом); техническими средствами обучения (видеопроjectionное оборудование, средства звуковоспроизведения, экран и имеющие выход в сеть Интернет).

Учебная аудитория для занятий семинарского типа: оснащена специализированной мебелью (стол для преподавателя, парты, стулья, доска для написания мелом); техническими средствами обучения (видеопроjectionное оборудование, средства звуковоспроизведения, экран и имеющие выход в сеть Интернет).

5.6 Образовательные технологии

При реализации учебной дисциплины «Философия» применяются различные образовательные технологии, в том числе технологии электронного обучения.

Освоение учебной дисциплины «Философия» предусматривает использование в учебном процессе активных и интерактивных форм проведения учебных занятий в форме деловых и ролевых игр, разбор конкретных ситуаций, психологические тренинги в сочетании с внеаудиторной работой с целью формирования и развития **профессиональных** навыков обучающихся.

При освоении учебной дисциплины «Философия» предусмотрено применением электронного обучения.

Учебные часы дисциплины «*Философия*» предусматривают классическую контактную работу преподавателя с обучающимся в аудитории и контактную работу посредством электронной информационно-образовательной среды в синхронном и асинхронном режиме (вне аудитории) посредством применения возможностей компьютерных технологий (электронная почта, электронный учебник, тестирование, вебинар, видеофильм, презентация, форум и др.).

В рамках учебной дисциплины «*Философия*» предусмотрены встречи с руководителями и работниками организаций, деятельность которых связана с *направленностью* реализуемой основной профессиональной образовательной программы высшего образования – программы бакалавриата.

ЛИСТ РЕГИСТРАЦИИ ИЗМЕНЕНИЙ

№ п/п	Содержание изменения	Реквизиты документа об утверждении изменения	Дата введения изменения
1.	Утверждена и введена в действие решением кафедры искусств и художественного творчества на основании Федерального государственного образовательного стандарта высшего образования по направлению подготовки 54.03.01 Дизайн (уровень бакалавриата), утвержденным приказом Министерства образования и науки Российской Федерации от 11.08.2016 г. № 1004	Протокол заседания кафедры № 12 от «03» июля 2020 года	01.09.2020



Министерство науки и высшего образования Российской Федерации
Федеральное государственное бюджетное образовательное учреждение
высшего образования
«Российский государственный социальный университет»

УТВЕРЖДАЮ
Директор
Высшей школы музыки
им. А. Шнитке (институт)

Ануфриева Н.И.
3 июля 2020 г.

РАБОЧАЯ ПРОГРАММА УЧЕБНОЙ ДИСЦИПЛИНЫ

ИСТОРИЯ

Направление подготовки

54.03.01 Дизайн

Направленность

«Графический дизайн»

ПРОГРАММА БАКАЛАВРИАТА

Квалификация

Бакалавр

Форма обучения

Очная

Москва 2020

Рабочая программа учебной дисциплины «*ИСТОРИЯ*» разработана на основании федерального государственного образовательного стандарта высшего образования по направлению подготовки/специальности **54.03.01 Дизайн (бакалавриат)**, утвержденного приказом Министерства образования и науки Российской Федерации от 11 августа 2016 г. № 1004, учебного плана по основной профессиональной образовательной программе **высшего** образования «**Дизайн**», а также с учетом рекомендованной примерной основной образовательной программы и с учетом следующих профессиональных стандартов, сопряженных с профессиональной деятельностью выпускника:

- 01.001 «Педагог (педагогическая деятельность в сфере дошкольного, начального общего, основного общего, среднего общего образования) (воспитатель, учитель)»
- 01.003 «Педагог дополнительного образования детей и взрослых»;
- 04.002 «Специалист по техническим процессам художественной деятельности».

Рабочая программа учебной дисциплины разработана рабочей группой в составе: д.и.н., профессора кафедры истории Отечества Ляпуновой Н.В., ст. преподавателя кафедры истории Отечества Татыевой Е.В.

Руководитель основной профессиональной образовательной программы, кандидат культурологии, Член Союза художников РФ, доцент



Е.Ю. Иванова

(подпись)

Рабочая программа учебной дисциплины обсуждена и утверждена на заседании кафедры истории Отечества

Протокол № 12 от «03» июля 2020 года

И.о. заведующий кафедрой
доктор исторических наук,
профессор



Н.В. Ляпунова

(подпись)

Рабочая программа учебной дисциплины рецензирована и рекомендована к утверждению:

доктор исторических наук, профессор
кафедры истории Военного университета
Министерства обороны РФ



В.В. ПОПОВ

(подпись)

доктор исторических наук, профессор
кафедры социальной работы РГСУ



Л.И. СТАРОВОЙТОВА

(подпись)

Согласовано
Научная библиотека, директор



И.Г. МАЛЯР

СОДЕРЖАНИЕ

РАЗДЕЛ 1. ПАСПОРТ РАБОЧЕЙ ПРОГРАММЫ УЧЕБНОЙ ДИСЦИПЛИНЫ	4
1.1 Цель и задачи учебной дисциплины.....	4
1.2. Место учебной дисциплины в структуре основной профессиональной образовательной программы высшего образования-программы бакалавриата	4
1.3 Планируемые результаты обучения по учебной дисциплине в рамках планируемых результатов освоения основной профессиональной образовательной программы высшего образования – программы бакалавриата	4
РАЗДЕЛ 2. СТРУКТУРА И СОДЕРЖАНИЕ ДИСЦИПЛИНЫ	5
2.1 Объем учебной дисциплины, включая контактную работу обучающегося с педагогическими работниками и самостоятельную работу обучающегося	5
2.2. Учебно-тематический план учебной дисциплины	6
РАЗДЕЛ 3. УЧЕБНО-МЕТОДИЧЕСКОЕ ОБЕСПЕЧЕНИЕ САМОСТОЯТЕЛЬНОЙ РАБОТЫ ОБУЧАЮЩИХСЯ ПО УЧЕБНОЙ ДИСЦИПЛИНЕ	7
3.1. Виды самостоятельной работы обучающихся по учебной дисциплине	7
3.2 Методические указания к самостоятельной работе по учебной дисциплине	8
РАЗДЕЛ 4. ФОНД ОЦЕНОЧНЫХ СРЕДСТВ ДЛЯ ПРОВЕДЕНИЯ ПРОМЕЖУТОЧНОЙ АТТЕСТАЦИИ ОБУЧАЮЩИХСЯ ПО УЧЕБНОЙ ДИСЦИПЛИНЕ	15
4.1. Форма промежуточной аттестации обучающегося по учебной дисциплине	15
4.2. Перечень компетенций с указанием этапов их формирования в процессе освоения образовательной программы	16
4.3 Описание показателей и критериев оценивания компетенций на различных этапах их формирования, описание шкал оценивания	17
4.4 Типовые контрольные задания или иные материалы, необходимые для оценки знаний, умений, навыков и (или) опыта деятельности, характеризующих этапы формирования компетенций в процессе освоения образовательной программы	19
4.5 Методические материалы, определяющие процедуры оценивания знаний, умений, навыков и (или) опыта деятельности, характеризующих этапы формирования компетенций.....	44
РАЗДЕЛ 5. УСЛОВИЯ РЕАЛИЗАЦИИ ДИСЦИПЛИНЫ	44
5.1. Перечень основной и дополнительной учебной литературы для освоения учебной дисциплины ...	44
5.2 Перечень ресурсов информационно-коммуникационной сети «Интернет», необходимых для освоения учебной дисциплины	45
5.3 Методические указания для обучающихся по освоению учебной дисциплины.....	46
5.4 Информационно-технологическое обеспечение образовательного процесса по учебной дисциплине	48
5.5 Материально-техническое обеспечение образовательного процесса по учебной дисциплине.....	50
5.6 Образовательные технологии	50
ЛИСТ РЕГИСТРАЦИИ ИЗМЕНЕНИЙ.....	51

РАЗДЕЛ 1. ПАСПОРТ РАБОЧЕЙ ПРОГРАММЫ УЧЕБНОЙ ДИСЦИПЛИНЫ

1.1 Цель и задачи учебной дисциплины

Цель учебной дисциплины заключается в получении обучающимися теоретических знаний об основных закономерностях и особенностях всемирно-исторического процесса, а также культурно-историческом своеобразии России, ее месте в мировой и европейской цивилизации с последующим применением в профессиональной сфере практических навыков по формированию творческого начала, способности решать через средства научной информации исследовательские задачи.

Задачи учебной дисциплины:

1. дать знание о движущих силах и основных закономерностях исторического процесса, этапах исторического развития России и мира; а также месте человека в историческом процессе, политической организации общества;
2. формирование и развитие навыков исторической аналитики: способность на основе исторического анализа и проблемного подхода преобразовывать информацию в знание, осмысливать процессы, события и явления в России и мировом сообществе в их динамике и взаимосвязи, руководствуясь принципами научной объективности и историзма;
3. формирование понимания многообразия культур и цивилизаций в их взаимодействии, многовариантности исторического процесса;
4. развитие творческого мышления, самостоятельности суждений, умения логически мыслить, вести научные дискуссии; выработка навыков работы с учебной и научной литературой, а также с другими источниками информации;
5. воспитание чувства патриотизма и гордости за историю своей страны.

1.2. Место учебной дисциплины в структуре основной профессиональной образовательной программы высшего образования-программы бакалаврита

Учебная дисциплина «История») реализуется в обязательной части основной образовательной программы по направлению подготовки 55.03.01 Дизайн очной и заочной формам обучения.

Перечень последующих учебных дисциплин, для которых необходимы знания, умения и навыки, формируемые данной учебной дисциплиной: «Проектная деятельность», «История искусств», «Интерпретация произведений искусств», «Музейная педагогика».

1.3 Планируемые результаты обучения по учебной дисциплине в рамках планируемых результатов освоения основной профессиональной образовательной программы высшего образования – программы бакалавриата

Процесс освоения учебной дисциплины направлен на формирование у обучающихся следующих общекультурных компетенций: ОК-1, ОК-2 в соответствии с основной профессиональной образовательной программой «Дизайн» по направлению подготовки 54.03.01 Дизайн (уровень бакалавриата) очной формы обучения.

В результате освоения учебной дисциплины обучающийся должен демонстрировать следующие результаты:

Код компетенции	Содержание компетенции	Результаты обучения
ОК-1	способность использовать основы философских знаний для формирования мировоззренческой позиции	Знать: основы философских знаний для формирования мировоззренческой позиции
		Уметь: использовать основы философских знаний для формирования мировоззренческой позиции
		Владеть: основами философских знаний для формирования мировоззренческой позиции
ОК-2	способность анализировать основные этапы и закономерности исторического развития общества для формирования гражданской позиции	Знать: закономерности исторического процесса, основные этапы и ключевые события мировой и российской истории, достижения культуры и системы ценностей, сформировавшиеся в ходе исторического развития
		Уметь: выявлять существенные черты исторических процессов, явлений и событий, извлекать уроки из исторических событий, формировать и аргументировано отстаивать собственную позицию по различным проблемам истории
		Владеть: навыками историографического анализа, анализа исторических источников, научной аргументации при отстаивании собственной позиции, приемами ведения дискуссии и полемики.

РАЗДЕЛ 2. СТРУКТУРА И СОДЕРЖАНИЕ ДИСЦИПЛИНЫ

2.1 Объем учебной дисциплины, включая контактную работу обучающегося с педагогическими работниками и самостоятельную работу обучающегося

Общая трудоемкость дисциплины, изучаемой в 1 семестре очной формы обучения/ на 1 курсе заочной формы обучения, составляет 2 зачетные единицы. По дисциплине предусмотрен экзамен.

Очная форма обучения

Вид учебной работы	Всего часов	Семестры			
		1			
Контактная работа обучающихся с педагогическими работниками (по видам учебных занятий), всего:	20	20			
Учебные занятия лекционного типа	16	16			
Практические занятия	4	4			
Лабораторные занятия					
Иная контактная работа	16	16			
Самостоятельная работа обучающихся, всего	36	36			
Контроль промежуточной аттестации (час)					
ОБЪЕМ ДИСЦИПЛИНЫ В ЧАСАХ	72	72			

2.2. Учебно-тематический план учебной дисциплины

Очной формы обучения

Раздел, тема	Виды учебной работы, академических часов						
	Всего	Самостоятельная работа	Контактная работа обучающихся с педагогическими работниками				
			Всего	Лекционные занятия	Семинарские/практические занятия	Лабораторные занятия	Иная контактная работа
семестр 1							
Раздел 1.1 Россия IX-XIX вв. в контексте развития европейской цивилизации	36	18	10	8	2	-	8
Тема 1.1. Русские земли и население Руси в сообществе с народами евразийского континента в XIII – XVII вв.	18	9	5	4	1	-	4
Тема 1.2. XVIII–XIX века в европейской и мировой истории. Особенности российских преобразований в XVIII - XIX столетии.	18	9	5	4	1	-	4
Раздел 1.2 Россия и мир в XX - XXI вв	36	18	10	8	2	-	8
Тема 2.1. Россия в контексте мирового развития на рубеже XIX	18	9	5	4	1	-	4

– начала XX века.							
Тема 2.2. Основные факторы и явления мирового развития в. XX в. Место и роль России в этом процессе.	18	9	5	4	1	-	4
Контроль промежуточной аттестации (час)	-	--	--	--	-	-	-
Общий объем, часов	72	36	20	16	4	-	16
Форма промежуточной аттестации	зачет						
Общий объем часов по учебной дисциплине	72	36	20	16	4	-	16

РАЗДЕЛ 3. УЧЕБНО-МЕТОДИЧЕСКОЕ ОБЕСПЕЧЕНИЕ САМОСТОЯТЕЛЬНОЙ РАБОТЫ ОБУЧАЮЩИХСЯ ПО УЧЕБНОЙ ДИСЦИПЛИНЕ

3.1. Виды самостоятельной работы обучающихся по учебной дисциплине

Очной формы обучения

Раздел, тема	Всего	Виды самостоятельной работы обучающихся					
		Академическая активность, час	Форма академической активности	Выполнение практ. заданий, час	Форма практического задания	Рубежный текущий контроль, час	Форма рубежного текущего контроля
семестр 1							
Раздел 1.1 Россия IX-XIX вв. в контексте развития европейской цивилизации	18	9	Подготовка к лекционным и практическим занятиям, самостоятельное изучение раздела в ЭИОС	9	реферат		Компьютерное тестирование
Раздел 1.2 Россия и мир в XX - XXI вв	18	9	Подготовка к лекционным и практическим занятиям, самостоятельное изучение раздела в ЭИОС	9	эссе		Компьютерное тестирование
Общий объем по модулю/семестру, часов	36	18		18			

Общий объем по дисциплине, часов	36	18	18			
---	-----------	-----------	-----------	--	--	--

3.2 Методические указания к самостоятельной работе по учебной дисциплине

Тема 1.1. История России - неотъемлемая часть всемирной истории: общее и особенное в историческом развитии. Русские земли и население Руси в сообществе с народами евразийского континента в XIII – начале XVI вв.

Цель: создать теоретико-практические и педагогические условия для формирования и развития умения анализировать основные этапы и закономерности исторического развития общества для формирования гражданской позиции

Перечень изучаемых элементов содержания

Место истории России во всемирной истории. Историческая наука: определение, классификации, алгоритм научного исследования (гипотеза; верификация (проверка на достоверность); научная теория (концепция). Историческая наука в системе научного знания, цели и задачи её изучения. Объект и предмет исторической науки. Методы изучения истории: собственно, исторические (хронологический, хронологически-проблемный, проблемно-хронологический, синхронистический и др.); общенаучные (классификации и др.), специальные (социологический и др.). Функции исторического знания: гносеологическая, мировоззренческая, воспитательная, прогностическая, практически - политическая. Историческое сознание: определение. Специальные и вспомогательные исторические дисциплины (хронология, палеография, нумизматика, топонимика и др.). Выдающиеся представители российской исторической науки. Основные направления современной исторической науки. Исторический источник – понятие, виды, методы изучения. Источники изучения истории: вещественные; письменные (архивные документы и материалы, документальные публикации, мемуары, периодическая печать), кино-фото-документы.

Удельная Русь: причины и последствия феодальной раздробленности. Основные типы политико-экономического развития русских земель и княжеств (Северо-Восточная, Юго-Западная Русь, Великий Новгород). Русская Православная Церковь и её политика консолидации русских земель. Внешнеполитическое положение Руси в IX–XII вв. Взаимоотношения с Византией, странами Западной Европы, кочевыми народами. Крестовые походы и изменение системы международных торговых путей. Культура домонгольской Руси. Образование монгольской державы. Социальная структура монголов. Причины и направления монгольской экспансии. Улус Джучи. Ордынское нашествие; иго и дискуссия о его роли в становлении Русского государства. Тюркские народы России в составе Золотой Орды. Экспансия Запада. Александр Невский. Объединение княжеств Северо-Восточной Руси вокруг Москвы. Тверь, Литва и Москва в конкурентном противостоянии за общерусское лидерство.

Вопросы для самоподготовки:

1. Место и роль России во всемирной истории.

2. История как наука: объект, предмет, источники, принципы, методы, функции. Периодизация всемирной истории.
3. Проблема методологии истории: стадийный (формационная концепция, теория постиндустриального общества, модернизационная теория) и цивилизационный подходы (концепции Н.Я. Данилевского, К.Н. Леонтьева, О. Шпенглера и др.).
4. Удельная Русь: причины и последствия феодальной раздробленности.
5. Крестовые походы и изменение системы международных торговых путей.
6. Монголо-татарское нашествие и его влияние на развитие Руси.
7. Борьба русского народа против иноземных завоевателей.
8. Литва и Москва в конкурентном противостоянии за общерусское лидерство.

Тема 1.2. XVII–XIX века в европейской и мировой истории. Особенности российских преобразований в XVIII столетии.

Цель: создать теоретико-практические и педагогические условия для формирования и развития умения анализировать основные этапы и закономерности исторического развития общества для формирования гражданской позиции

Перечень изучаемых элементов содержания дисциплины:

Смутное время в России: предпосылки, поводы. Польско-шведская интервенция и консолидация русского общества. Феномен самозванчества. Значение итогов Смутного времени для определения констант русского национального самосознания. Московское царство при первых Романовых. Экономические, социально-политические и духовные предпосылки преобразования традиционного общества в России. Начало товарного мануфактурного производства. Складывание всероссийского рынка и преодоление остатков раздробленности в экономике. Освоение Сибири. Соборное Уложение 1649 г.: юридическое закрепление крепостного права и сословных функций, социально-сословное представительство на Земских соборах, система государственного управления. Мировая тенденция к территориальному расширению государств и её проявление в России. Воссоединение Украины с Россией. Церковный раскол. Нарушение принципа симфонии священства и царства: причины, развитие, итоги и последствия. XVIII–XIX века в европейской и мировой истории. Формирование колониальной системы и капиталистического хозяйства. Роль городов и цеховых структур. Развитие мануфактурного производства. Начало промышленного переворота в Европе. «Европейское Просвещение» и влияние его идей на мировое развитие. «Просвещенный абсолютизм». Французская революция и ее влияние на политическое и социокультурное развитие стран Европы. Война за независимость североамериканских колоний. Формирование европейских наций. Ускорение процесса индустриализации в XIX в. и его политические, экономические, социальные и культурные последствия. Европейские революции XIX в. Возникновение марксизма. Секуляризация сознания и развитие науки. Гражданская война в США. Франко-прусская война. Бисмарк и объединение германских земель. Европейский колониализм и общества Востока, Африки, Америки в XIX в.

Петр I: борьба за преобразование традиционного общества в России. Основные направления «европеизации» страны. Скачок в развитии промышленности. Создание военно-морского флота и регулярной армии. Церковная реформа. Эволюция сословной структуры общества. Утверждение абсолютизма. Провозглашение России империей. Упрочение международного авторитета страны. Особенности петровской модернизации. Дворцовые перевороты XVIII в. Политика «просвещенного абсолютизма» Екатерины II. Жалованные грамоты дворянству и городам. Укрепление сословного строя и абсолютизма. Введение свободы предпринимательства. Усиление крепостничества и социальные конфликты во

второй половине XVIII в. Истоки и сущность дуализма внутренней политики Екатерины II. Расширение границ империи. Русская культура XVIII в.: от петровских инициатив к «веку просвещения». Попытки реформирования политической системы России при Александре I: проекты М.М. Сперанского и Н.Н. Новосильцева. Изменение политического курса в 20-х гг. XIX в.: причины и последствия. Победа России в войне против Наполеона и ее значение. Внутренняя и внешняя политика Николая I. Россия и Кавказ. Крестьянский вопрос в XIX в.: этапы решения. Подступы к решению в первой половине XIX в. Предпосылки и причины отмены крепостного права. Итоги и значение крестьянской реформы. Политические преобразования 60-70-х гг. Формирование «индустриальной реальности». Особенности промышленного переворота в России. Присоединение Средней Азии. Общественно-политическое движение в России в XIX в. Русская культура в XIX в.: общие достижения и противоречия. Создание первых высших учебных заведений в Азиатской части России.

Вопросы для самоподготовки:

1. Россия и ее соседи в начале XVII в.
2. Причины и последствия Смутного времени в России.
3. Первое и второе ополчение.
4. Роль и значение Земских соборов в первой половине XVII века.
5. Основные направления внешней политики России в XVII веке.
6. Первые Романовы. Укрепление самодержавной власти.
7. Проблема хозяйственно-экономического развития России во второй половине XVII века в отечественной историографии.
8. Усиление крепостного права в России. «Соборное уложение».
9. Основные причины народных восстаний в XVII в.
10. Начало промышленного переворота в Европе.
11. Французская революция и ее влияние на политическое и социокультурное развитие стран Европы.
12. Ускорение процесса индустриализации в XIX в. и его политические, экономические, социальные и культурные последствия.
13. Возникновение марксизма.
14. Исторические предпосылки российской модернизации.
15. Реформы Петра: цели, содержание, характер, последствия.
16. Значение преобразований для дальнейшего развития страны.
17. Период дворцовых переворотов.
18. Социально-экономическое развитие России во второй половине XVIII в.
19. Формирование крепостнической системы.
20. Пореформенная Россия и Запад: сравнение уровней развития.
21. Основные тенденции развития всемирной истории в XIX в.
22. Международные отношения в Европе накануне Отечественной войны. Дипломатические расчеты сторон, союзники Франции и России.
23. М. М. Сперанский: судьба реформатора в России.
24. Причины, ход и последствия Крымской войны.
25. Предпосылки экономических и политических реформ в России во второй половине XIX в.
26. Отмена крепостного права в России: реакция разных слоев общества.
27. Реформы в области государственного управления и самоуправления в оценках историков.
28. Промышленный переворот в Европе и России: общее и особенное.
29. Утверждение капиталистической модели экономического развития России.
30. Основные направления внешней политики России во второй половине XIX в.

31. Россия в системе военно-политических союзов.
32. Русская православная церковь в XIX в.

Раздел 2. Россия и мир в XX - начале XX вв.

Тема 2.1. Россия в контексте мирового развития на рубеже XIX – начала XX века.

Цель: создать теоретико-практические и педагогические условия для формирования и развития умения анализировать основные этапы и закономерности исторического развития общества для формирования гражданской позиции

Перечень изучаемых элементов содержания дисциплины:

Роль XX столетия в мировой истории. Созревание социально-политических и экономических предпосылок для модернизации в различных регионах мира. Глобализация общественных процессов. Россия на стадии монополистического капитализма. Роль государства в экономике страны. Начало капиталистической индустриализации, её особенности. Экономическая политика правительства. Программы Н.Х. Бунге, И.А. Вышнеградского, С.Ю. Витте. Переходный характер российских экономических и социальных структур. Российская деревня и аграрная реформа П.А. Столыпина: сущность, итоги, последствия. Революция 1905–1907 гг. в России: расстановка политических сил, итоги. Политические партии России: генезис, классификация, программы и тактика. Опыт «думского парламентаризма». Идеи монархизма в российской буржуазии. Партия кадетов и ориентация на капиталистическое развитие по западному образцу. Образование партии социалистов-революционеров на основе народнической идеологии. Программа «социализации земли». Меншевицкая и большевицкая концепции революции. Политическая ориентация меньшевиков на оппозиционную буржуазию и на буржуазную революцию западного образца. Влияние традиционных форм общинной демократии на политические предпочтения масс. Появление Советов. Манифест 17 октября 1905 г. Государственная Дума: структура, место в системе органов власти и особенности. Политическое лидерство кадетов в Государственной Думе. Интеллигенция об опыте первой русской революции и способах модернизации России. Неравномерность и противоречивость мирового развития на рубеже XIX-XX вв. Обострение проблемы разделения сфер влияния и передела мира. Политика России на Балканах и в Персии. Русско-японская война 1904-1905 гг. Русско-германские противоречия. Складывание военно-политического союза Англии, Франции и России (Антанты). Российская империя и Первая мировая война: мировой баланс сил и национальные интересы. Роль Восточного фронта в войне. Отношение к войне различных партий и классов. Ход военных действий. Брусиловский прорыв. Рост антивоенных настроений. Первая мировая война как кризис мирового общественного развития. Итоги и последствия Первой мировой войны. Версальско-Вашингтонская система мирного урегулирования и её противоречия. Нарастание революционной ситуации в России в годы Первой мировой войны. Самодержавие и либеральная оппозиция. Падение самодержавия и проблемы исторического выбора. Распад Российской империи, образование конгломерата независимых государств на её территории. Особенности формирования властных структур. Особенности социальной психологии и политических предпочтений крестьянства и рабочих. Феномен большевизма: причины захвата и удержания власти. Российская революция как часть общеевропейского кризиса. Современная историография о причинах, содержании и последствиях революции 1917 года в России.

Вопросы для самоподготовки:

1. Россия на стадии монополистического капитализма.
2. Экономическая политика правительства. Программы Н.Х. Бунге, И.А. Вышнеградского, С.Ю. Витте
3. Российская деревня и аграрная реформа П.А. Столыпина: сущность, итоги, последствия.
4. Революция 1905–1907 гг. в России: расстановка политических сил, итоги.
5. Политические партии России: генезис, классификация, программы и тактика.
6. Русско-японская война 1904-1905 гг.
7. Российская империя и Первая мировая война: мировой баланс сил и национальные интересы.
8. Февральская и Октябрьская революции 1917 года.

Тема 2.2. Основные факторы и явления мирового развития в. XX в. Место и роль России в этом процессе. Россия и мир на рубеже XX-XXI веков

Цель: создать теоретико-практические и педагогические условия для формирования и развития умения анализировать основные этапы и закономерности исторического развития общества для формирования гражданской позиции

Перечень изучаемых элементов содержания дисциплины:

Мир между мировыми войнами. Новая карта Европы. Версальская система международных отношений. Лига наций. Капиталистическая мировая экономика в межвоенный период. Мировой экономический кризис 1929 и «великая депрессия». Идеологическое обновление капитализма под влиянием социалистической угрозы. Приход к власти фашистов в Германии. «Новый курс» Ф. Рузвельта. Адаптация Советской России на мировой арене. Коминтерн как орган всемирного революционного движения. Политический кризис в Советском государстве в начале 1920- х гг. Переход от военного коммунизма к нэпу. Образование СССР. Особенности советской национальной политики и модели национально-государственного устройства. Борьба в руководстве партии по вопросам развития страны. Возвышение И.В. Сталина. Курс на строительство социализма в одной стране. Форсированная индустриализация: предпосылки, источники накопления, методы, темпы, итоги. Политика сплошной коллективизации сельского хозяйства, ее социальные и политические последствия. Утверждение тоталитарного политического режима. Экономические основы советского политического режима. Культурная революция в Советском государстве. Конституция СССР 1936 г. Объективная необходимость коренных преобразований в социально-экономических и политических отношениях советского общества. Противоречивый характер, непродуманность целей и задач перестройки. Начало демократизации общества. Просчёты и ошибки в сфере социально-экономической и внешней политики. Попытка государственного переворота 1991 г. Усиление политической борьбы в Советском Союзе. Национальный радикализм и межнациональные отношения. Распад СССР и образование СНГ. Предварительные итоги «холодной войны». Россия в 1990-е гг. Либеральная концепция российских реформ: переход к рынку, формирование гражданского общества и правового государства. «Шоковая терапия» экономических реформ в начале 90-х гг. XX в.: либерализация цен, ваучерная приватизация. Резкая поляризация общества. Ухудшение экономического положения значительной части населения. Конституционный кризис в России в 1993 г. и демонтаж системы власти советов. Конституция РФ 1993 г. Становление и развитие российского федерализма, его особенности. Военно-политический кризис в Чечне. Наука, культура, образование в рыночных условиях. Социальная цена и первые результаты реформ. Внешняя политика РФ в 1991–1999 гг. Политические партии и общественные движения России. Россия и СНГ. Россия в системе мировой экономики и международных связей.

Глобализация мирового экономического, политического и культурного пространства. Конец однополярного мира. Повышение роли КНР в мировой экономике и политике. Расширение ЕС на восток. Россия в начале XXI в. Модернизация общественно-политических отношений. Социально-экономическое развитие РФ в период 2001-2010 гг. Внешняя политика РФ. Региональные и глобальные интересы России. Роль РФ в современном мировом сообществе.

Вопросы для самоподготовки:

1. Мир между мировыми войнами. Новая карта Европы. Версальская система международных отношений.
2. Мировой экономический кризис 1929 и «великая депрессия».
3. Идеологическое обновление капитализма под влиянием социалистической угрозы.
4. Приход к власти фашистов в Германии.
5. «Новый курс» Ф. Рузвельта.
6. 1985-1991 гг.: попытки всестороннего реформирования советской системы. Основные этапы перестройки.
7. Внешняя политика СССР. «Новое политическое мышление». Конец холодной войны. Крах мировой социалистической системы.
8. Обострение межнациональных отношений в СССР в период перестройки.
9. Борьба общественно-политических сил. Углубление социально-экономического кризиса.
10. Распад СССР и его предпосылки. Образование СНГ.
11. Либеральная концепция российских реформ: переход к рынку, формирование гражданского общества и правового государства.
12. Конституция РФ 1993 г. Становление и развитие российского федерализма, его особенности.
13. Внешняя политика РФ в 1991–999 гг.
14. Политические партии и общественные движения России.
15. Россия в начале XXI в. Модернизация общественно-политических отношений.
16. Социально-экономическое развитие РФ в период 2001-2010 гг.
17. Внешняя политика РФ. Региональные и глобальные интересы России.
18. Роль РФ в современном мировом сообществе.

ПРАКТИЧЕСКОЕ ЗАДАНИЕ К РАЗДЕЛУ 1.

Примерный перечень тем рефератов к разделу 1:

19. Россия и ее соседи в начале XVII в.
20. Причины и последствия Смутного времени в России.
21. Первое и второе ополчение.
22. Роль и значение Земских соборов в первой половине XVII века.
23. Основные направления внешней политики России в XVII веке.
24. Первые Романовы. Укрепление самодержавной власти.
25. Проблема хозяйственно-экономического развития России во второй половине XVII века в отечественной историографии.
26. Усиление крепостного права в России. «Соборное уложение».
27. Основные причины народных восстаний в XVII в.

28. Начало промышленного переворота в Европе.
29. Французская революция и ее влияние на политическое и социокультурное развитие стран Европы.
30. Ускорение процесса индустриализации в XIX в. и его политические, экономические, социальные и культурные последствия.
31. Возникновение марксизма.
32. Исторические предпосылки российской модернизации.
33. Реформы Петра: цели, содержание, характер, последствия.
34. Значение преобразований для дальнейшего развития страны.
35. Период дворцовых переворотов.
36. Социально-экономическое развитие России во второй половине XVIII в.
37. Формирование крепостнической системы.
38. Пореформенная Россия и Запад: сравнение уровней развития.
39. Основные тенденции развития всемирной истории в XIX в.
40. Международные отношения в Европе накануне Отечественной войны. Дипломатические расчеты сторон, союзники Франции и России.
41. М. М. Сперанский: судьба реформатора в России.
42. Причины, ход и последствия Крымской войны.
43. Предпосылки экономических и политических реформ в России во второй половине XIX в.
44. Отмена крепостного права в России: реакция разных слоев общества.
45. Реформы в области государственного управления и самоуправления в оценках историков.
46. Промышленный переворот в Европе и России: общее и особенное.
47. Утверждение капиталистической модели экономического развития России.
48. Основные направления внешней политики России во второй половине XIX в.
49. Россия в системе военно-политических союзов.
50. Русская православная церковь в XIX в.

ПРАКТИЧЕСКОЕ ЗАДАНИЕ К РАЗДЕЛУ 2.

Примерный перечень тем эссе к разделу 2:

1. Что я знаю о Первой мировой войне?
2. «Можно было совершенно не соглашаться со многими идеями большевиков... но надо быть беспристрастным и признать, что переход власти в руки пролетариата в октябре 1917 г., проведенный Лениным и Троцким, обусловил собой спасение страны, избавив ее от анархии» (В. Игнатьев).
3. Альтернатива развития октябрьских событий 1917 года.
4. Был ли неизбежен Октябрь 1917 г.?
5. Три похода Антанты: миф или реальность?
6. Почему проиграла Белая гвардия?
7. «Незначительные жертвы» индустриализации.
8. Сравнительный анализ политики военного коммунизма и НЭПа.
9. Коллективизация – трагедия крестьянина-труженика?
10. Кто проиграл «зимнюю войну»? (О советско-финской войне 1939 – 1940 гг.).
11. Дискуссия о намерениях Сталина нанести превентивный удар по Германии.
12. Чтобы не было войны. Размышления о влиянии идеологий на судьбу мира.
13. Война в истории моей семьи.

14. «Одна из главных ошибок немцев объясняется тем, что они обманулись в своих расчетах на отсутствие сплоченности многонационального Советского государства и недооценили патриотической готовности русских драться за свою Родину» (Из английского журнала 1945 г.).
15. «Одержав победу, несмотря на колоссальные жертвы и разрушения, Советский Союз в небывалой степени увеличил свою мощь и международный авторитет» (В.П. Смирнов).
16. Что вы знаете о Коминтерне как органе всемирного революционного движения.
17. Коллаборационизм или предательство?
18. Горячие точки «холодной войны».
19. Политическое сотрудничество союзников во время войны: дружба или соперничество?
20. «К сожалению, до конца довести реформу Косыгин так и не смог по ряду причин, одной из которых – и главной, на мой взгляд, являлось отсутствие поддержки со стороны большинства членов Политбюро». (Н.К. Байбаков).
21. Была ли альтернатива распаду Советского Союза?
22. Распад СССР: закономерный или спровоцированный процесс?
23. Афганская война Советского Союза: экспансионизм или защита национальных интересов?
24. Развал СССР – благо и катастрофа XX века.
25. Как вы относитесь к Карибскому кризису?
26. Политическое реформирование как элемент концепции перестройки.
27. «... Если говорить откровенно, мы еще до сих пор не изучили в должной мере общество, в котором живем и трудимся». (Ю.В. Андропов)
28. «... И, прямо скажем, мы рассчитывали, что нас на руках будет носить развитый Запад. Да нет! Это иллюзия, утопия, никто никого нигде не будет носить». (М.С. Горбачев)
29. «... Нравится вам или нет, но история на нашей стороне. Мы вас закопаем!» (Н.С. Хрущев)
30. «...Всеобщая вера в революцию есть уже начало революции». (В.И. Ленин)

РУБЕЖНЫЙ КОНТРОЛЬ К РАЗДЕЛУ 1: форма рубежного контроля – компьютерное тестирование.

РУБЕЖНЫЙ КОНТРОЛЬ К РАЗДЕЛУ 2: форма рубежного контроля – компьютерное тестирование.

РАЗДЕЛ 4. ФОНД ОЦЕНОЧНЫХ СРЕДСТВ ДЛЯ ПРОВЕДЕНИЯ ПРОМЕЖУТОЧНОЙ АТТЕСТАЦИИ ОБУЧАЮЩИХСЯ ПО УЧЕБНОЙ ДИСЦИПЛИНЕ

4.1. Форма промежуточной аттестации обучающегося по учебной дисциплине

Контрольным мероприятием промежуточной аттестации обучающихся по учебной дисциплине является **зачет**, который проводится в **устной** форме.

4.2. Перечень компетенций с указанием этапов их формирования в процессе освоения образовательной программы

Код компетенции	Содержание компетенции (части компетенции)	Результаты обучения	Этапы формирования компетенций в процессе освоения образовательной программы
ОК-1	способность использовать основы философских знаний для формирования мировоззренческой позиции	Знать: основы философских знаний для формирования мировоззренческой позиции	Этап формирования знаний
		Уметь: использовать основы философских знаний для формирования мировоззренческой позиции	Этап формирования умений
		Владеть: основами философских знаний для формирования мировоззренческой позиции	Этап формирования навыков и получения опыта
ОК-2	способность анализировать основные этапы и закономерности исторического развития общества для формирования гражданской позиции	Знать: закономерности исторического процесса, основные этапы и ключевые события мировой и российской истории, достижения культуры и системы ценностей, сформировавшиеся в ходе исторического развития	Этап формирования знаний
		Уметь: выявлять существенные черты исторических процессов,	Этап формирования умений

		явлений и событий, извлекать уроки из исторических событий, формировать и аргументировано отстаивать собственную позицию по различным проблемам истории	
		Владеть: навыками историографического анализа, анализа исторических источников, научной аргументации при отстаивании собственной позиции, приемами ведения дискуссии и полемики.	

4.3 Описание показателей и критериев оценивания компетенций на различных этапах их формирования, описание шкал оценивания

Код компетенции	Этапы формирования компетенций	Показатель оценивания компетенции	Критерии и шкалы оценивания
ОК-1, ОК-2	Этап формирования знаний.	Теоретический блок вопросов. Уровень освоения программного материала, логика и грамотность изложения, умение самостоятельно обобщать и излагать материал	1) обучающийся глубоко и прочно освоил программный материал, исчерпывающе, последовательно, грамотно и логически стройно его излагает, тесно увязывает с задачами и будущей деятельностью, не затрудняется с ответом при видоизменении задания, умеет самостоятельно обобщать и излагать материал, не допуская ошибок: (9-10] баллов; 2) обучающийся твердо знает программный материал, грамотно и по существу излагает его, не допуская существенных неточностей в ответе на вопрос, может правильно применять теоретические положения: [8-9) баллов; 3) обучающийся освоил основной материал, но не знает отдельных деталей,

			допускает неточности, недостаточно правильные формулировки, нарушает последовательность в изложении программного материала: (6-8) баллов; 4) обучающийся не знает значительной части программного материала, допускает существенные ошибки: [0-6] баллов.
ОК-1, ОК-2	Этап формирования умений	<p>Аналитическое задание (<i>задачи, ситуационные задания, кейсы, проблемные ситуации и т.д.</i>)</p> <p>Практическое применение теоретических положений применительно к профессиональным задачам, обоснование принятых решений</p>	<p>1) свободно справляется с задачами и практическими заданиями, правильно обосновывает принятые решения, задание выполнено верно, даны ясные аналитические выводы к решению задания, подкрепленные теорией: (9-10] баллов;</p> <p>2) владеет необходимыми умениями и навыками при выполнении практических заданий, задание выполнено верно, отмечается хорошее развитие аргумента, однако отмечены погрешности в ответе, скорректированные при собеседовании: [8-9) баллов;</p> <p>3) испытывает затруднения в выполнении практических заданий, задание выполнено с ошибками, отсутствуют логические выводы и заключения к решению: (6-8) баллов;</p> <p>4) практические задания, задачи выполняет с большими затруднениями или задание не выполнено вообще, или задание выполнено не до конца, нет четких выводов и заключений по решению задания, сделаны неверные выводы по решению задания: [0-6] баллов.</p>
ОК-1, ОК-2	Этап формирования навыков и получения опыта.	<p>Аналитическое задание (<i>задачи, ситуационные задания, кейсы, проблемные ситуации и т.д.</i>)</p> <p>Решение практических заданий и задач, владение навыками и умениями при выполнении практических заданий, самостоятельность, умение обобщать и излагать материал.</p>	<p>3) испытывает затруднения в выполнении практических заданий, задание выполнено с ошибками, отсутствуют логические выводы и заключения к решению: (6-8) баллов;</p> <p>4) практические задания, задачи выполняет с большими затруднениями или задание не выполнено вообще, или задание выполнено не до конца, нет четких выводов и заключений по решению задания, сделаны неверные выводы по решению задания: [0-6] баллов.</p>

4.4 Типовые контрольные задания или иные материалы, необходимые для оценки знаний, умений, навыков и (или) опыта деятельности, характеризующих этапы формирования компетенций в процессе освоения образовательной программы

Примерные вопросы для проведения промежуточной аттестации обучающихся по учебной дисциплине

Теоретический блок вопросов:

1. Цивилизация и культура: теория культурно-исторических типов Н.Я. Данилевского.
2. Общая характеристика цивилизаций Древнего Востока.
3. Имперская власть и общество Византийской империи.
4. Основные черты западной цивилизации.
5. Цивилизация средневековой Руси.
6. Основные факторы и этапы становления российской государственности.
7. Принятие христианства на Руси.
8. Цивилизации Западной Европы в период классического средневековья (XI-XIV вв.).
9. Европейская цивилизация в эпоху зарождения капиталистических отношений (XV-XVII вв.).
10. Исторические условия, факторы и предпосылки образования Древнерусского государства «Киевская Русь».
11. Характерные черты Древнерусского государства «Киевская Русь».
12. Духовная жизнь и культура страны в IX-XII вв.
13. Русь в период удельной (феодальной) раздробленности: причины раздробленности, характерные черты и последствия.
14. Борьба Руси с иноземными захватчиками. Ордынское иго.
15. Основные факторы и явления мирового развития в XV-XVII вв.
16. Специфика (особенности) становления и развития Российского централизованного государства в XV-XVII вв.
17. Основные этапы собирания русских земель вокруг Москвы.
18. Предпосылки образования Российского централизованного государства.
19. Социальная структура Русского государства в XV – XVI вв.
20. Особенности государственного и общественного развития России в XVII в.
21. Реформы Ивана IV, их итоги и историческое значение.
22. Внешняя политика страны в период правления Ивана Грозного.
23. «Смутное время» на Руси: причины, характерные черты, итоги и последствия.
24. Борьба русского народа за социальное и национальное освобождение в годы «Смуты».
25. Основные факторы и явления мировой истории в XVIII в.
26. Особенности российских преобразований в первой четверти XVIII столетия.
27. Эпоха «дворцовых переворотов»: сущность, причины, содержание и последствия для развития страны.
28. Преобразования Екатерины II и итоги российской модернизации к концу XVIII в.
29. Внешняя политика России в постпетровское время (30-90-е гг. XVIII в.).
30. Крестьянская война под предводительством Емельяна Пугачёва: причины, основные этапы и итоги.
31. Основные факторы и явления мирового развития в XIX в.
32. Содержание преобразований в российском обществе в первой половине XIX века.
33. Внешняя политика России в начале XIX в. Отечественная война 1812 г.
34. Общественно-политическая мысль в России в первой половине XIX в. Движение декабристов и его историческое значение.

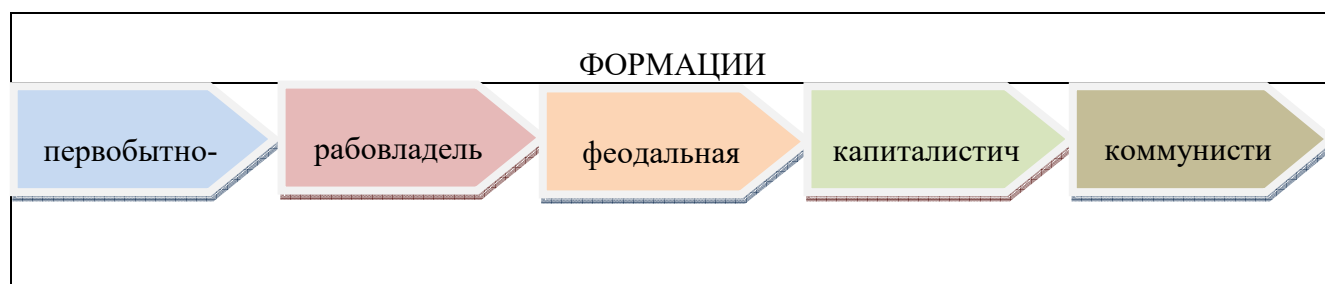
35. Реформы 1860-1870-х гг.: причины, цели и основные направления преобразований.
36. Преобразования в области крестьянского вопроса в 60-90-х гг. XIX в.
37. Судебная реформа в 60-90-х гг. XIX в.
38. Земская и городская реформы в 60-90-х гг. XIX в.
39. Особенности складывания индустриального (капиталистического) общества в России во второй половине XIX в.
40. Революционное народничество в 60-80-х гг. XIX в.: основные идеи, программные цели, организационное устройство и тактика действий.
41. Рабочее движение и распространение марксизма в России.
42. «Золотой век» в истории русской культуры.
43. Россия в контексте мирового развития на рубеже XIX – начала XX века.
44. Первая русская революция 1905-1907 гг.: причины, основные этапы, характерные черты, итоги и историческое значение.
45. Становление партийной системы страны в конце XIX – начале XX в.
46. Аграрная реформа П.А. Столыпина: цели, содержание, итоги историографические оценки.
47. Влияние Первой мировой войны на внутреннее и международное положение России.
48. Великая российская революция 1917 г. Выбор пути развития и победа Советской власти.
49. Первые преобразования Советской власти в политической, экономической, социальной и духовной сферах жизни общества (1917-1920 гг.).
50. Итоги и историческое значение Великой Октябрьской социалистической революции 1917 г.
51. Россия в период Гражданской войны и иностранной интервенции. Источники и факторы победы Советской власти.
52. Основные факторы и явления мирового развития в 20-30-е гг. XX в.
53. Основные направления и содержание НЭПа.
54. Индустриализация страны в конце 20-х — 30-х гг. XX в.: сущность, целевые установки, содержание, источники и методы проведения, итоги и историческое значение.
55. Коллективизация страны в конце 20-х — 30-х гг. XX в.: сущность, целевые установки, содержание, источники и методы проведения, итоги и историческое значение.
56. Культурное строительство (культурная революция) в конце 20-х — 30-х гг. XX в.: сущность, целевые установки, содержание, источники и методы проведения, итоги и историческое значение.
57. Подготовка страны и Вооруженных Сил к войне в 30-е гг. XX в.: трудности, достижения и просчёты.
58. Основные направления деятельности Советского правительства и ЦК ВКП(б) по мобилизации всех сил и средств страны на отпор и разгром врага в годы Великой Отечественной войны.
59. Источники и факторы победы советского народа в Великой Отечественной войне.
60. Основные факторы и явления мирового развития в послевоенный период.
61. Восстановление народного хозяйства страны после окончания Великой Отечественной войны: трудности, основные направления, источники, методы и средства, итоги.
62. Социально-экономическое развитие страны в 50-60-х гг. XX в.
63. Интенсификация экономики (1965-1982 гг.). Итоги и оценки экономической политики СССР в «предперестроечный период».
64. Эволюция политической сферы жизни советского общества в 40-80-е гг. XX в. Противоречия политического развития страны.
65. Эволюция духовной сферы жизни советского общества в 40-80-е гг. XX в.
66. Курс на перестройку советского общества, её направленность и результаты.
67. «Холодная война» в послевоенный период планетарного развития.

- 68. Кризис власти и распад СССР.
- 69. Формирование новой российской государственности: основные этапы, содержание, характер и тенденции.
- 70. Эволюция внешней политики России в 90-е гг. XX и в начале XXI столетий.
- 71. **Направленность** и содержание современной социально-экономической политики и её итоги.
- 72. Особенности развития цивилизаций Европы и США в Новое время.
- 73. Российская цивилизация и современная цивилизация США.

Аналитическое задание:

Аналитические задания к экзамену:

1. До недавнего времени в основе периодизации в отечественной науке лежало понятие «общественно-экономическая формация». В результате, всемирная история была поделена на пять следующих друг за другом формаций:



Определите, каких методологических ориентиров придерживались ее авторы.

2. Какие концепции положены в основу периодизации истории Н.М. Карамзиным, С.М. Соловьевым, В.О. Ключевским? Обоснуйте свой ответ.

Автор «Истории государства Российского» Н.М. Карамзин очерчивал в истории три периода:

I	Древнейшая история	От Рюрика до Ивана III	Система уделов
II	Средняя история	От Ивана III до Петра I	Единовластие
III	Новая история	От Петра I до Александра I	Изменение гражданских обычаев

Автор «Истории России с древнейших времен» С.М. Соловьев выделил в истории четыре периода:

I	От Рюрика до Андрея Боголюбского	Период господства родовых отношений в политической жизни.
II	От Андрея Боголюбского до начала XVII в.	Период борьбы родовых и государственных начал, завершившийся полным торжеством государственного начала.
III	С начала XVII до середины XVIII в.	Период вступления России в систему европейских государств
IV	С середины XVIII в. до реформ 60-х гг. XIX в.	Новый период русской истории

Автор «Курса русской истории» В.О. Ключевский выделил в истории России четыре периода:

I	С VIII до XIII в.	Русь Днепровская, городовая, торговая	Днепровский период
II	С XIII до середины XV в.	Русь Верхневолжская, удельно-княжеская, вольно-земледельческая	Верхневолжский период
III	С половины XV до второго десятилетия XVII в.	Русь Великая, Московская, царско-боярская, военно-землевладельческая	Великорусский период
IV	С начала XVII в. до половины XIX в.	Всероссийский, императорско-дворянский период	Всероссийский период

3. Анализ источника.

Дан текст «Повести временных лет» (Повесть временных лет / Сост., примеч. и ук. А.Г. Кузьмина, В.В. Фомина. Вступ. ст. и перевод А.Г. Кузьмина / Отв. ред. О.А. Платонов. – М.: Институт русской цивилизации, Родная страна, 2014. – 544 с. (фрагмент):

«... В лето 6370 (862). Изгнали варягов за море и не дали им дани, и начали сами собой владеть. И не было среди них правды, и встал род на род, и были между ними усобицы, и

начали воевать сами с собой. И сказали они себе: «Поищем себе князя, который управлял бы нами и судил по праву». И пошли за море к варягам, к руси, ибо так звались те варяги – русь, как другие зовутся шведы, иные же норманны, англй, другие готы, эти же – так. Сказали руси чудь, словене, кривичи все*: «Земля наша велика и обильна, а наряда в ней нет. Приходите княжить и управлять нами». И избрались три брата со своими родами, и взяли с собой всю русь, и пришли к словенам первым, и срубили город Ладогу, и сел в Ладоге старейший Рюрик, а другой – Синеус – на Белоозере, а третий – Трувор – в Изборске. И от тех варягов прозвалась Русская земля. Новгородцы же, люди новгородские – от рода варяжского, прежде же были словене*. Два года спустя умерли Синеус и брат его Трувор. И принял всю власть один Рюрик, и пришел к Ильменю, и срубил городок над Волховом, и назвал его Новгород, и сел тут княжить, раздавая волости и города рубя, – тому Полоцк, другому Ростов, этому Белоозеро. И по тем городам варяги – пришельцы, а изначальное население в Новгороде – словене, в Полоцке – кривичи, в Ростове – меря, в Белоозере – весь, в Муроме – мурома, и всеми ими обладал Рюрик. И было у него два мужа, не племени его, но бояре, и отпросились они в Царьград со своим родом. И отправились по Днепру, и, проходя мимо, увидели на горе городок. И спросили: «Чей это городок?» И сказали им: «Было три брата: Кий, Щек и Хорив, которые построили городок этот и погибли, а мы, их потомки, сидим здесь и платим дань хазарам». Аскольд же и Дир остались в этом городе, собрали около себя много варягов и стали управлять землей полян. Рюрик же в это время княжил в Новгороде.

... В лето 6387 (879). Умер Рюрик, передав княженье свое Олегу, своему родичу, которому отдал на руки и сына Игоря, ибо тот был еще совсем мал.

В лето 6390 (882). Пошел в поход Олег, набрав с собой много воинов: варягов, чуди, словен, мерю, весь, кривичей, и пришел к Смоленску с кривичами, и взял город, и посадил в нем мужа своего. Оттуда отправился вниз, и взял Любеч, и посадил мужа своего. И пришли к горам Киевским, и узнал Олег, что княжат здесь Аскольд и Дир. И спрятал он одних воинов в ладьях, а других оставил позади, а сам подошел к горам, неся малолетнего Игоря. И подплыл под Угорское, укрыв своих воинов, и послал к Аскольду и Диру, говоря им: «Гость я, и идем мы в Греки от Олега и княжича Игоря. Придите к нам, своим родичам». Когда же Аскольд и Дир пришли, воины выскочили из ладей, и сказал Олег Аскольду и Диру: «Вы не князя и не княжеского рода, я же княжеского рода». И вынесли Игоря: «А это сын Рюриков». И убили Аскольда и Диру, и отнесли на гору, и погребли его [Аскольда] на горе*, которая зовется ныне Угорской, где теперь Ольмин двор; на той могиле поставил Ольга церковь святого Николая. А Дирова могила – за церковью святой Ирины. И сел Олег княжить в Киеве, и сказал Олег: «Это будет мать городам русским». И были у него варяги и словене, и прочие – прозвавшиеся русью. Именно Олег начал ставить города и установил дани словенам и кривичам, и мери, и уставил давать дань варягам от Новгорода по 300 гривен на лето ради сохранения мира, которая и давалась варягам до смерти Ярослава*...»

Вопросы к тексту:

1. Сформулируйте вопросы по тексту, направленные на выделение основных событий, описанных в летописи.
2. Поразмышляйте, какова была роль норманнов в зарождении и формировании государственности на землях восточных славян и тесно связанных с ними в историческом развитии угро-финских племен? Свой ответ аргументируйте письменно.

4. Проанализируйте событие X в. – языческую реформу Владимира I в 980 г. по схеме:

Сущность реформы	Причины реформы	Взаимодействие с окружающей действительностью	Значение реформы

5. Проанализируйте, какие наказания получили бы современные российские граждане, совершившие преступления, описанные в «Русской Правде»?

6. Заполните таблицу «Социальный состав Руси (IX – начало XII в.)»

Социальные группы	Документы

7. Анализ источника.

Текст документа: *«...На стороне тверских князей были право старшинства и личные доблести, средства юридические и нравственные; на стороне московских были деньги и умение пользоваться обстоятельствами, средства материальные и практические, а тогда Русь переживала время, когда последние средства были действительнее первых. Князья тверские никак не могли понять истинного положения дел и в начале XIV в. всё ещё считали возможной борьбу с татарами.*

Московские князья иначе смотрели на положение дел. Они пока вовсе не думали о борьбе с татарами; видя, что на Орду гораздо выгоднее действовать «смирной мудростью», т.е. угодничеством и деньгами, чем оружием, они усердно ухаживали за ханом и сделали его орудием своих замыслов. Никто из князей чаще Калиты не ездил на поклон к хану, и там он был всегда желанным гостем, потому что приезжал туда не с пустыми руками... Благодаря тому московский князь, по генеалогии младший среда своей братии, добился старшего великокняжеского стола».

Вопросы к тексту:

1. Как оценивает историк политическую линию тверских князей? Назовите не менее трёх положений.
2. Какие факты свидетельствуют о более дальновидной политике московских князей? В чём видит историк преимущества московских князей? Укажите в общей сложности не менее трёх положений.
3. Какие черты политики московского князя Ивана Калиты отмечает историк? Приведите не менее трёх черт.

8. Аргументируйте ответы на поставленные вопросы.

1. Какой город на Руси стал первой жертвой монголов? Почему князь Владимирский не помог ему?
2. Какое время года и почему выбрал Батый для похода на северо-восточную Русь?
3. Какова была тактика монголов при осаде городов и в полевом сражении?
4. Недостатки русской армии в 1236 г в сражении с монгольской армией.
5. Какая стратегия и тактика обороны русских княжеств против монголов, на ваш взгляд, могла быть наилучшей?
6. Почему монголы не тронули в 1237-1238 гг. Новгород, Смоленск, Киев?
7. В какие страны Европы вторглась армия Батые после покорения Руси?
8. Почему католическая Церковь не объявила крестовый поход Европы против монголов в 1241 г.?
9. Могли ли монголы подчинить Западную Европу так же, как подчинили Русь?
10. Почему монголы, победив Русь, не поселились сами на ее землях?
11. Как повлиял монгольский удар на соотношение 3-х сил в городах Руси: «вече – бояре – князь»?
12. Какова связь между битвами Александра Невского и монгольским вторжением на Русь?
13. Почему западноевропейские рыцари стремились на восток?
14. Как противостояла Русь вторжению крестоносцев в начале XIII в.?
15. Какие меры были предприняты новгородским князем Александром Ярославичем для укрепления обороноспособности Новгородской земли?
16. В чем было преимущество западноевропейских феодалов перед русским войском?
17. Почему дружина Александра Невского сумела разбить шведов и крестоносцев, но всех сил Руси не хватило для отражения нашествия монголов?
18. Как чтут в нашей стране память Александра Невского? Вспомните имена героев Невской битвы.
19. Чем прославился Сергей Радонежский?
20. Каковы были предпосылки объединения русских земель?
21. В чем причина объединения русских земель вокруг Москвы?

9. Анализ текста.

Дан текст: «Милюков П.Н. Теория «Москва – третий Рим» в общественной и церковной жизни России конца XV – XVI веков» // Хрестоматия по истории России: В 4 т. – М., 1994. – Т.1. С древнейших времен до XVII века. – С. 192-193. (фрагмент):

«...Со времени принятия христианства русская церковь находилась в зависимости от константинопольского патриарха, составляя просто одну из подведомственных ему епархий. До татарского нашествия высшее духовное лицо в России, киевский митрополит прямо назначался из Константинополя. Со времени нашествия татар это отношение русской церкви к патриарху начало изменяться. Прежде всего, в связи с тем же наплывом тюрков из Азии. Византия попала в руки крестоносцев четвертого крестового похода. Среди этой двойной неурядицы – в России и на Балканском полуострове – русские митрополиты все чаще стали посвящаться дома, а в Константинополь ездили только за утверждением. Так продолжалось два века – до середины XV столетия. В это время из Константинополя стали приходить на Русь страшные вести. Началось с того, что один из митрополитов, присланных в Москву патриархом, объявил великому князю московскому, что должен ехать в Италию, к латинам, на духовный собор во Флоренцию. Византия сама воспитала нас в ненависти к западной церкви. По внушениям восточной церкви, нельзя было даже есть и пить из одних сосудов с латинами. Естественно, что сборы митрополита (Исидора) в Италию показались москвичам «новы, чужды, неприятны». Несмотря на отговариванья великого князя, Исидор поехал. Из Флоренции он привез с собой еще более

неожиданную новость: унию восточной и западной церкви. Это было уже слишком. Митрополит был низложен и осужден собором русского духовенства; вместо него выбран собором же свой митрополит – из русских (Иона) - и заготовлена объяснительная грамота в Византию. В грамоте этой великий князь требовал разрешения впредь поставлять митрополита в России. Требование это мотивировалось дальностью пути, непроходимостью дорог в Византию, нашествием татар. Но между строк легко было прочесть, что главные причины просьбы – «разногласия» в самой восточной церкви. Русское правительство до такой степени было смущено принятием унии в Константинополе, что даже не решилось обратиться к патриарху; грамота была направлена к императору Константину Палеологу»

Сформулируйте вопросы к тексту, направленные на выделение основных идей и положений и подготовьте ответы на них в письменной форме.

10. Составьте схемы и проведите их сравнительный анализ:

Схема 1. «Органы власти и управления Руси (XV – первая половина XVI в.)»

Схема 2. «Органы власти и управления в России (в середине XVI в.)»

Дайте письменно ответ на вопрос: «Какую эволюцию претерпел государственный аппарат в середине XVI в.?»

11. Заполните таблицу.

Этапы закрепощения крестьян в Российском государстве		
Этапы	Название этапа	Содержание этапа

12. Составьте схему «Социальная структура общества России в XVII в.» и дайте письменно ответ на вопросы:

1. Какой была социальная структура России в XVII в.?
2. В чем, на ваш взгляд, заключается суть эволюции государственного устройства России в XVII в.

13. Тест для блиц-опроса.

1. Орган при царе, состоящий из представителей различных слоев населения и созывавшийся для решения наиболее важных государственных дел:

- 1) Боярская дума;
- 2) вече;
- 3) Земский Собор;
- 4) Генеральные штаты.

2. Избранная Рада - это

- 1) небольшой кружок близких Ивану IV людей;
- 2) высший совет при князе;

- 3) народное собрание, решавшее важнейшие государственные дела;
- 4) орган власти, управляющий личными делами царя.

3. Тремя мероприятиями Ивана IV являются:

- 1) отмена крепостного права;
- 2) введение подушной подати;
- 3) издание судебника;
- 4) проведение сошной реформы;
- 5) организация стрелецкого войска.

4. В результате изменений в системе местного самоуправления:

- 1) появились приказы;
- 2) отменено кормление;
- 3) изменен порядок замещения высших должностей;
- 4) территория страны стала делиться на уезды.

5. Главная задача Ливонской войны:

- 1) уничтожение католического Ливонского ордена;
- 2) выход России к Балтийскому морю;
- 3) не допустить проникновения Швеции в Прибалтику;
- 4) борьба с засильем Польши на Украине.

6. Венчание на царство Ивана IV произошло:

- 1) 1533;
- 2) 1538;
- 3) 1547;
- 4) 1551.

7. Одним из итогов военной реформы стало создание:

- 1) Елена Глинская в период своего правления провела ряд важных реформ;
- 2) Иван IV первым из царей венчался на царство;
- 3) Судебник Ивана VI был принят в середине XVI века;
- 4) В ходе военной реформы было создано ополчение;
- 5) Первый период Ливонской войны закончился поражением для России;
- 6) самой трагичной страницей опричнины Ивана стал поход на Псков;
- 7) итогом царствования Ивана IV стал хозяйственный упадок страны;
- 8) дворяне – это люди, получившие за службу государю земельный надел;
- 9) на юге русскими землям постоянно угрожало Крымское ханство.

8. Восстановите последовательность:

- 1) принятие судебника Ивана IV;
- 2) завершение Ливонской войны;
- 3) начало опричнины;
- 4) присоединение Казани;
- 5) сожжение Москвы крымским ханом.

14. Дайте письменную оценку политики опричнины, опираясь на мнения отечественных историографов: Н.М. Карамзина, В.О. Ключевского, С.М. Соловьева, С.Ф. Платонова, С.Б. Веселовского, А.А. Зимина, В.Б. Кобрин, Р.Г. Скрынникова и др.

15. Впишите напротив каждой даты соответствующее событие:

- 1682–1725 гг. – _____
- 1695, 1696 гг. – _____
- 1697–1698 гг. – _____
- 1700–1721 гг. – _____
- 1710–1713 гг. – _____

1711 г. – _____
1718 г. – _____
1721 г. – _____
1722 г. – _____
1722–1723 гг. – _____
1724 г. – _____

16. Дайте письменное определение следующих понятий:

Коллегии – _____
Мануфактура – _____
Меркантилизм – _____
Камерализм – _____
Протекционизм – _____
Рекрутская повинность – _____
Святейший Синод (Синод) – _____
Сенат (Правительствующий Сенат) – _____
Табель о рангах – _____

17. тест для блиц-опроса

1. Тремя мероприятиями Петра I, направленными на «европеизацию» страны являются:

- 1) учреждение министерств вместо коллегий;
- 2) введение подворного налога вместо подушной подати;
- 3) празднование нового года 1 января;
- 4) введение общерусского свода законов – Судебника;
- 5) учреждение Сената;
- 6) упразднение патриаршества и создание Синода.

2. «Оком государевым» Петр I назвал вновь введенную должность:

- 1) обер-прокурора Синода;
- 2) президент Юстиц-коллегии;
- 3) генерал-прокурора;
- 4) канцлера.

3. Двумя последствиями реформ Петра I являлись:

- 1) социокультурный раскол российского общества;
- 2) усиление и рост бюрократии;
- 3) переход к сословно-представительной монархии;
- 4) отказ от использования крепостного труда в промышленности.

4. «Матерью Полтавской баталии» назвал Петр I победу:

- 1) под Гродно;
- 2) при взятии Ниеншанца;
- 3) у деревни Лесной;
- 4) под Азовым.

5. Высшим гражданским чином в Табели о рангах являлся:

- 1) надворный советник;
- 2) канцлер;
- 3) тайный советник;
- 4) статский советник.

6. Что из названного относится к эпохе дворцовых переворотов:

- 1) замена коллегий министерствами;
- 2) учреждение Сената;
- 3) попытка ограничения власти монарха «кондициями»;
- 4) прекращение деятельности Земского собора.

7. С какой целью и в чьих интересах были составлены «кондиции» Верховным Тайным Советом?

- 1) с целью ограничения самодержавия в пользу аристократической верхушки;
- 2) с целью восстановления традиционного абсолютизма;
- 3) с целью ограничения верховной власти в пользу более широких кругов дворянства;
- 4) установления избирательного правления.

8. Тайный верховный совет с широкими полномочиями, ограничивающими царскую власть, был создан:

- 1) после стрелецкого бунта 1682 г.;
- 2) в период «Семибоярщины»;
- 3) после смерти Петра I;
- 4) при подготовке коронации Анны Ивановны;
- 5) на Земском соборе 1598 г., избравшем царем Б. Годунова.

18. тест для блиц-опроса

1. Установите хронологическую последовательность событий эпохи Екатерины II.

- 1) созыв Уложенной комиссии;
- 2) губернская реформа 1775 года;
- 3) начало Крестьянской войны под предводительством Е. И. Пугачева;
- 4) Жалованная грамота дворянам.

2. Высшее учреждение по делам Русской православной церкви, созданное в первой четверти XVIII в., называлось

- 1) приказ тайных дел;
- 2) Сенат;
- 3) Верховный тайный совет;
- 4) Синод.

3. Чертой, логически НЕ совместимой с понятием «абсолютизм», является

- 1) создание регулярной армии;
- 2) централизация и бюрократизация управления;
- 3) подчинение церкви государству;
- 4) разделение законодательной и исполнительной власти.

4. К особенностям экономического развития России первой четверти XVIII века НЕ относится

- 1) развитие новых промышленных районов;
- 2) активное строительство казенных мануфактур;
- 3) широкое применение наемной рабочей силы;
- 4) использование крепостного труда на мануфактурах.

5. Численный рост мануфактур при Петре I был связан в первую очередь с

- 1) растущим спросом крестьянского населения на промышленные товары;
- 2) выполнением работ по заказам западных стран;
- 3) необходимостью снабжения армии и флота в условиях войны;
- 4) быстрым ростом материального благосостояния населения.

6. К периоду дворцовых переворотов в России относится

- 1) установление конституционной монархии;
- 2) утверждение новой царствующей династии монархов Рюриковичей;
- 3) усиление роли гвардии и фаворитов императоров в государственных делах;
- 4) создание высшего законосовещательного органа - Государственного совета.

7. С понятием «биرونщина» связан период правления

- 1) Екатерины I;
- 2) Анны Иоанновны;
- 3) Елизаветы Петровны;
- 4) Екатерины II.

8. «Кондиции» 1730 г. предусматривали

- 1) условия вступления на престол Анны Иоанновны;
- 2) порядок назначения на высшие государственные и военные посты;
- 3) правила поведения в дворянском кругу;
- 4) выдвижение кандидатов в депутаты для «Уложенной комиссии».

9. Дополните:

экономическая политика на ранних стадиях развития капитализма, предусматривавшая создание первоначального капитала путем преобладания экспорта над импортом, активное государственное вмешательство в хозяйственную деятельность - это _____.

19. тест для блиц-опроса

1. Превращение дворянства из служилого в привилегированное сословие окончательно произошло в царствование

- 1) Ивана IV;
- 2) Петра I;
- 3) Анны Иоанновны;
- 4) Екатерины II.

2. Царствование Екатерины II было временем

- 1) просвещенного абсолютизма;
- 2) политической раздробленности;
- 3) создания сословно-представительной монархии;
- 4) оформления конституционной монархии.

3. Уложенная комиссия, созванная Екатериной II, была призвана

- 1) восстановить право крестьян на уход от помещиков;
- 2) разработать новый свод законов;
- 3) ввести деление страны на губернии;
- 4) отменить привилегии дворянства.

4. Реформа местного управления, проведенная Екатериной II во второй половине XVIII в., имела целью

- 1) ликвидировать кормления;
- 2) ликвидировать губернии и уезды;
- 3) укрепить государственную власть на местах;

4) создать земства.

5. Перевод земельной собственности церкви в государственную собственность, проведенный при Екатерине II, - это

- 1) фаворитизм;
- 2) секуляризация;
- 3) отходничество;
- 4) меркантилизм.

6. Хронологическая последовательность правителей эпохи дворцовых переворотов.

- 1) Петр III;
- 2) Екатерина I;
- 3) Елизавета Петровна;
- 4) Анна Иоанновна.

7. Соответствие между терминами и их определениями.

ТЕРМИНЫ	ОПРЕДЕЛЕНИЯ
1) ассамблея	А) высший орган по делам законодательства и управления при императоре
2) Сенат	Б) государственная должность по придумыванию новых налогов
3) Кунсткамера	В) государственная должность по надзору за деятельностью Сената
4) прибыльщик	Г) первый в России естественно-исторический музей Д) общественное собрание для отдыха и развлечений

8. Соответствие между именами российских монархов и событиями, относящимися к их правлению.

ГОСУДАРИ	СОБЫТИЯ
1) Анна Иоанновна	А) упразднение всех внутренних таможенных пошлин
2) Елизавета Петровна	Б) ограничение срока обязательной дворянской службы 25 годами
3) Екатерина II	В) учреждение Правительствующего Сената
4) Павел I	Г) учреждение Вольного экономического общества

Д) отмена Указа Петра I о престолонаследии

9. Дополните:

внутренняя политика в ряде европейских стран XVIII в., направленная на активное преобразование «сверху» наиболее устаревших феодальных порядков и предполагающая «союз монархов и философов», - это _____.

20. Заполните предлагаемые таблицы и дайте ответы на следующие вопросы:

1. Какой документ окончательно оформил сословие дворян как привилегированного слоя?
2. Как изменилось положение правящего класса – дворянства во второй половине XVIII в.?
3. Какие сословия в конце XVIII в. относились к податным, а какие - к неподатным?

Таблица 1. Табель о рангах

№ п/п	Гражданские чины	Соответствующие чины		
		военные	морские	придворные

Таблица 2. Сословия и сословные категории в России (конец XVIII в.)

Сословия	Сословные категории

21. Составьте схему «Органы власти и управления Российской империи в 20-70-е гг. XVIII в.» и письменно дайте ответ на поставленные вопросы:

1. Чем объяснить отмену Петром I приказной системы?
2. Чем отличалась коллегиальная система от приказной?
3. Когда и с какой целью был создан Сенат?
4. Когда и каким образом православная церковь в России была окончательно подчинена государству?

22. Перечислите реформы 1860-х – 1870-х годов. Почему в исторической литературе их нередко называют «политическими»?

Опираясь на данные, размещенные на официальных сайтах, а также любую иную достоверную информацию, заполните следующую таблицу:

Реформа	Время проведения (начала)	Разработчики	Цели реформы	Основные мероприятия	Итоги
Земская					
Городская					
Судебная					
Военная					
Образования					

Назовите причины введения местного самоуправления. В чьих интересах были введены земства? Для ответа на этот вопрос рассмотрите порядок выборов губернских и уездных земских учреждений и определите, какая из социальных групп играла в них ведущую роль. Какие функции выполняли земства? Почему земства были учреждены только в Европейской части России (46 губерний)?

Укажите цель судебной реформы. Какие принципы судопроизводства и какая система судов были введены «судебными уставами» 1864 г.? Как долго продолжалась судебная реформа? Назовите её основные недостатки.

Военная реформа оказалась наиболее сложной. Она проводилась долго (началась в 1862 г. и окончилась в 1874 г.), поэтапно и сразу по нескольким направлениям (изменение принципа комплектования армии, реорганизация управления войсками, перевооружение). Назовите основные мероприятия на каждом из названных направлений. Удалось ли к концу правления Александра II модернизировать русскую армию? Подтвердилась ли на практике успешность этой военной реформы?

Почему необходимо было провести реформу образования в 1860-е гг.? Назовите изменения в системе высшего образования (университетов). Какие типы школ были введены в ходе реформирования системы образования?

Почему реформы 1860-х – 1870-х гг. носили незавершенный характер?

23. Впишите напротив каждой даты соответствующее событие:

- 1855–1881 гг. – _____
- 1853–1856 гг. – _____
- 19 февраля 1861 г. – _____
- 1863 г. – _____
- 1864 г. – _____
- 1870 г. – _____
- 1874 г. – _____
- 1877–1878 гг. – _____

24. Дайте письменное определение следующих понятий:

- Временнообязанные крестьяне – _____
Всесословная воинская повинность – _____
Выкупная операция – _____
Земства (земские учреждения) – _____
Конституция (от лат. constitutio – устройство) – _____
Либерализм – _____
Модернизация – _____
Отрезки – _____

25. Тест для блиц-опроса.

1. По форме государственного устройства Россия к началу XIX в. была

- 1) раннефеодальной монархией;
- 2) неограниченной монархией;
- 3) конституционной монархией;
- 4) президентской республикой.

2. В ряду причин, побудивших Александра I приступить к разработке проектов либеральных реформ, было влияние

- 1) теории «официальной народности»;
- 2) положений теории общинного социализма;
- 3) идей эпохи Просвещения;
- 4) взглядов революционеров-демократов.

3. В первые годы царствования Александра I Негласным Комитетом называли

- 1) тайную организацию дворян-декабристов;
- 2) небольшой круг друзей императора, разрабатывавших проекты реформ;
- 3) неофициальное правительство при монархе во главе с А.Ф. Адашевым;
- 4) организаторов «Священного союза».

4. Указ о «Вольных хлебопашцах» 1803 г. предусматривал

- 1) обязательную отмену крепостного права
- 2) освобождение крепостных крестьян за выкуп и наделение их землей при желании помещика
- 3) выкуп (за счет казны) части крепостных и переселения их на свободные земли
- 4) разрешение крестьянам выходить из общины и селиться на хуторах

5. В первой половине XIX в. отходниками назывались крепостные крестьяне

- 1) переселенные помещиком на пустующие земли;
- 2) сбежавшие от помещика;
- 3) отданные помещиком в рекруты;
- 4) отправлявшиеся на заработки с разрешения помещика;

6. Одной из причин крестьянских волнений в России в первой половине XIX в. было

- 1) стремление крестьян добиться выхода из общины с землей;
- 2) недовольство крестьян высокими выкупными платежами;
- 3) нежелание крестьян наниматься на работу к помещикам;
- 4) нежелание крестьян работать на барщине.

7. В XIX в. министерства, как органы центральной исполнительной власти и управления, пришли на смену

- 1) земствам;
- 2) приказам;
- 3) коллегиям;
- 4) совнархозам.

8. В ходе управленческих преобразований Александра I в России был(а) создан(а)

- 1) Государственный совет;
- 2) Верховный тайный совет;
- 3) Земский собор;
- 4) Государственная Дума.

9. «Введение к уложению государственных законов» как проект реформ в России было составлено

- 1) Н.М. Карамзиным;
- 2) М.М. Сперанским;
- 3) П.А. Столыпиным;
- 4) А.А. Аракчеевым.

26. Тест для блиц-опроса.

1. В основу государственного устройства М.М. Сперанский предлагал заложить принцип

- 1) православия, самодержавия и народности;
- 2) введения всеобщего избирательного права;
- 3) разделения ветвей власти;
- 4) всевластия бюрократического аппарата.

2. Устройство военных поселений в России после Отечественной войны 1812 г. было поручено

- 1) М.М. Сперанскому;
- 2) А.А. Аракчееву;
- 3) Н.Н. Новосильцеву;
- 4) М.И. Кутузову.

3. Государственным деятелем, имевшим исключительное влияние на Александра I в последние годы правления, был

- 1) Н.М. Карамзин;
- 2) А.А. Аракчеев;
- 3) М.И. Кутузов;
- 4) М.М. Сперанский.

4. Политические убеждения декабристов сформировались под влиянием

- 1) первой русской революции;
- 2) идей эпохи Просвещения;
- 3) преобразований Николая I;
- 4) Первой Мировой войны.

5. «Священный союз», созданный после победы над Наполеоном, представлял собой

- 1) объединение сторонников реформ в Европе;
- 2) коалицию европейских монархов;
- 3) общественное объединение ветеранов войн;
- 4) военный союз против России.

6. К изменениям в общественной жизни страны при Николае I следует отнести

- 1) децентрализацию и демократизацию системы государственного управления;
- 2) сокращение численности чиновников;
- 3) появление движения декабристов;
- 4) формирование течения славянофилов.

7. В 1826 г. Николай I учредил Третье отделение Собственной Его Императорского Величества канцелярии, которое стало органом, ведавшим

- 1) управлением государственными крестьянами;
- 2) политическим сыском;
- 3) проведением военной реформы;
- 4) сбором государственных податей.

8. Официальная идеология в царствование Николая I основывалась на положении

- 1) «право наций на самоопределение»;
- 2) «православие, самодержавие, народность»;
- 3) «Москва — третий Рим, а четвертому не бывать»;
- 4) «священство выше царства».

9. Соответствие между названиями войн и их датами

НАЗВАНИЯ ВОЙН	ДАТЫ
1) Отечественная война	А) 1877-1878 гг.
2) Крымская война	Б) 1812 г.
3) Кавказская война	В) 1853-1856 гг.
4) Северная война	Г) 1700-1721 гг.
	Д) 1810-е-1870-е гг.

10. Установите соответствие между именами российских монархов и проведенными в их царствование мероприятиями

ИМЕНА	МЕРОПРИЯТИЯ
1) Павел I	А) создание Свода законов Российской империи
2) Александр I	Б) отмена крепостного права
3) Николай I	В) учреждение министерств
4) Александр II	Г) введение рекрутской повинности
	Д) указ о трехдневной барщине для крепостных крестьян.

27. Анализ текста.

Изучение «Письма Я.И. Ростовцева к Александру II» (Хрестоматия по истории СССР. 1861 – 1917. – М., 1990. – С. 31-33. Фрагмент)

1. *Каковы причины составления письма императору? Кто такой Яков Иванович Ростовцев?*
2. «Главное противоречие состоит в том, - отмечал автор письма, что у комиссий и некоторых депутатов различные точки исхода: у комиссий – государственная необходимость и государственное право; у них – право гражданское и интересы частные. Они правы со своей точки зрения, мы правы со своей»

Почему возникло данное противоречие? Как оно было разрешено в ходе реформы? Почему в нынешних условиях довольно часто возникают противоречия между законодательной и исполнительной ветвями власти? В чем конкретно? Как они преодолеваются? Используется ли при этом опыт прошлого?

3. Ростовцев жалуется царю, что «огромное число врагов реформы... обвиняет и словесно, и письменно. Редакционные комиссии в желании обобрать дворян, иные даже и в желании произвести анархию, называя некоторых из членов комиссий красными».

Почему многие дворяне противились грядущей крестьянской реформе? Какие силы противятся проводимым реформам сегодня? Какие ярлыки навешивают друг на друга противостоящие группировки?

4. Говоря об усилиях комиссий, Ростовцев заключает, что главная цель – спасти Россию.

От чего (кого) надо было спасать Россию в 1859 г.? Не сгустил ли краски автор письма?

Сегодня мы также часто из самых разных источников слышим о необходимости спасения России.

Как отличить фальшивых патриотов от истинных? Какие приоритеты необходимо выделить, чтобы заменить термин спасти выражением сделать Россию могущественной и цивилизованной державой?

Автор письма советует императору «для исторической будущности России не завязывать новых, незнакомых России узлов, подобных тем, которые Европа в продолжение двух столетий распутывает или разрушает»

Что это за узлы, которые «завязывались» в России на европейский лад?

Имеет ли сегодня место механическое перенесение опыта зарубежных стран на российскую почву реформ? Если да, то в чем конкретно? Каким образом необходимо использовать мировые достижения цивилизации в своих преобразованиях?

28. Анализ текста.

Статья Г.В. Плеханова «Открытое письмо к петроградским рабочим» (фрагмент):

«Несвоевременно захватив политическую власть, русский пролетариат не совершит социальную революцию, а только вызовет гражданскую войну, которая заставит его отступить далеко назад от позиций, завоеванных в феврале и марте нынешнего года. Наш рабочий класс ещё далеко не может с пользой для себя и для страны взять в свои руки всю полноту политической власти. Навязать ему такую власть — значит толкать его на путь величайшего исторического несчастья, которое было бы величайшим несчастьем и для всей России... В стране наш рабочий класс составляет меньшинство... Сама экономика нашей страны осудила бы его на жесточайшее поражение... Власть должна опираться на коалицию всех живых сил страны, то есть на все классы и слои, которые не заинтересованы в восстановлении старого порядка».

1. Назовите год написания данной статьи. Взгляды какой политической партии отражает автор статьи?
2. Какова точка зрения автора о готовности России к социалистической революции? Приведите не менее трёх положений её аргументирующих.
3. Привлекая знания по истории, укажите, какие из доводов автора были подтверждены, а какие — опровергнуты дальнейшим политическим развитием России. Приведите не менее трёх положений.

29. Используя данные, размещенные на официальных сайтах, а также любую иную достоверную информацию, заполните следующие таблицы и проанализируйте полученную информацию в письменном виде:

Таблица 1. «Основные политические партии в России в 1905-1906 гг.»

Наименование партии	Месяц и год образования	Численность (чел.)	Лидеры
МОНАРХИЧЕСКИЕ			
ЛИБЕРАЛЬНОЙ БУРЖУАЗИИ			
РЕВОЛЮЦИОННО-ДЕМОКРАТИЧЕСКИЕ			

Таблица 2. Партийно-политический состав Государственной думы

№ п/п	Название фракций и групп	Количество депутатов
	Первая Государственная дума (27 апреля – 8 июля 1906 г.)	
	Вторая Государственная дума (20 февраля – 2 июня 1907 г.)	
	Третья Государственная дума (1 ноября 1907 г. – 9 июня 1912 г.)	
	Четвертая Государственная дума (15 ноября 1915 г. – 6 (19) октября 1917 г.)	

--	--	--

Таблица 3. Сравнительный анализ программ политических партий

Программные документы партий по:	Монархические партии	Партии либеральной буржуазии	Революционно-демократические партии
крестьянскому вопросу			
по вопросу государственного устройства			
национальному вопросу			
рабочему вопросу			
отношение к Государственной Думе			
отношение к революции			
социальная база политических партий			

30. Дайте аргументированный ответ на следующие вопросы:

1. Когда и чем закончилась первая революция в России?
2. Что означает «третьеиюньская монархия»?
3. Какие главные вопросы рассматривала третья Государственная дума?
4. Дайте характеристику деятельности четвертой Государственной думы.
5. I Дума просуществовала 72 дня, II – 103 дня. Почему так часто менялся состав Думы?
6. В чем опыт создания и функционирования Государственной думы в России может быть полезным в развитии парламентаризма в современной России?
7. Кто начал подготовку аграрной реформы в начале XX в. и в чем она состояла?
8. Какие преобразования готовил П.А. Столыпин?
9. Охарактеризуйте международное положение в 1907-1914 гг.
10. Охарактеризуйте состояние экономики ведущих государств мира к 1914 г.
11. К каким итогам привела внешняя политика правительства России в 1914 г.?

31. Анализ текста.

Из Постановления Политбюро ЦКВКП(б) «О мероприятиях по ликвидации кулацких хозяйств в районах сплошной коллективизации».

I. «Исходя из политики ликвидации кулачества как класса и в связи с этим из необходимости провести наиболее организованным путём начавшийся в районах сплошной коллективизации процесс ликвидации кулацких хозяйств... ЦК постановляет: ...провести немедленно... следующие мероприятия: 1) Отменить в районах сплошной коллективизации в отношении индивидуальных крестьянских хозяйств действие законов об аренде земли и применении наёмного труда в сельском хозяйстве... 2) Конфисковать у кулаков этих районов средства производства, скот, хозяйственные и жилые постройки, предприятия по переработке, кормовые и семенные запасы. 3) ...принять в отношении кулаков следующие меры: а) первая категория— контрреволюционный кулацкий актив немедленно ликвидировать путём заключения в концлагеря, не останавливаясь в отношении организаторов террористических актов, контрреволюционных выступлений и повстанческих организаций перед применением высшей меры репрессии; б) вторую категорию должны составить остальные элементы кулацкого актива, особенно из наиболее богатых кулаков и полупомещиков, которые подлежат высылке в отдаленные местности Союза ССР...; в) в третью категорию входят оставляемые в пределах района кулаки, которые подлежат расселению на новых отводимых им за пределами колхозных хозяйств участках. 4. Количество ликвидируемых по каждой из трёх категорий кулацких хозяйств... в среднем, примерно, 3—5%. Настоящее указание (3—5%) имеет целью сосредоточить удар по действительно кулацким хозяйствам и, безусловно, предупредить распространение этих мероприятий на какую-либо часть середняцких хозяйств. Выселению и конфискации имущества не подлежат семьи красноармейцев и командного состава РККА...»

II. ... 1. Предложить ОГПУ репрессивные меры в отношении первой и второй категории кулаков провести в течение ближайших четырёх месяцев (февраль — май), исходя из приблизительного расчёта — направить в концлагеря 60000 и подвергнуть выселению в отдаленные районы —150000 кулаков; 5. Высылаемым и расселяемым кулакам, при конфискации у них имущества, должны быть оставлены лишь самые необходимые предметы домашнего обихода, некоторые элементарные средства производства...».

Дайте ответ на следующие вопросы:

1. Укажите год принятия постановления. Назовите имя руководителя страны в это время. Какое историческое понятие характеризует процесс образования крупных социалистических крестьянских хозяйств в описываемый период?
2. Как большевики называли процесс «ликвидации кулачества как класса»? Используя документ, назовите не менее двух неотложных мероприятий, которые должны были не допустить сопротивления крестьянского населения властям.
3. Какие карательные меры применяла власть к лицам, подлежащим раскулачиванию? Назовите не менее трёх из них.

32. Анализ текста.

Из статьи западного историка Б.Г. Гарта:

«...Трехмесячная борьба за овладение городом в тактическом плане для немцев свелась к таранным лобовым ударам... Чем глубже немцы втягивались в жилые районы города с их многочисленными домами, тем медленнее развивалось их наступление. На последнем этапе осады линия фронта проходила в нескольких сотнях метров от западного берега Волги, но к этому времени немецкий натиск в результате исключительно тяжёлых потерь стал ослабевать. Каждый шаг вперед обходился им всё дороже и приносил всё меньше

результатов. Сложные условия уличных боев с упорно обороняющимся противником более благоприятствовали русским, хотя они также находились в трудном положении. В сложившейся обстановке им приходилось перевозить подкрепления и боеприпасы на паромах и баржах через Волгу под артиллерийским огнем. Это ограничивало размеры сил, которые русские могли держать и обеспечивать снабжением на западном берегу реки для обороны города. В силу этого защитники города неоднократно подвергались тяжёлым испытаниям... Напряжение сил героических защитников достигло предела, но они выстояли».

Дайте ответ на вопросы:

1. Укажите название города, о котором говорится в статье. К какому году относится описываемая ситуация?
2. На основе текста и знаний из курса истории назовите не менее трёх проблем, с которыми столкнулись защитники города.
3. Приведите не менее трёх причин, по которым защитники города, всё же сумели выстоять.

33. В истории России известны две личности, два генерала – Д.М. Карбышев (1880-1945) и А.И. Деникин (1872-1947). Проведите сравнительный анализ их профессиональной деятельности и оцените с позиций патриота России.

34. Анализ текста.

Из секретной докладной записки начальника управления МГБ по Хабаровскому краю министру госбезопасности.

«При земельной собственности, высоком уровне механизации, сравнительно плодородных почвах и благоприятных климатических условиях сельское хозяйство в колхозах Хабаровского края должно успешно развиваться. В действительности же этого на деле не происходит, особенно за последние годы. Посевные площади колхозов в 1947 г. ещё не достигли довоенного уровня... Колхозы края всё ещё продолжают собирать весьма низкие урожаи по всем культурам. Так, если средняя урожайность зерновых культур в 1940 г. составляла 11,6 цнт с га, то в 1946 г. упала до 4,1 цнт... Всего же в 1947 г. колхозы недодали государству 24,5 тыс. тонн хлеба, что составляет 28% по отношению к плану хлебозаготовок. ... Основная масса колхозников получала менее 500 граммов зерна на трудодень. Около половины колхозников выдали... менее 300 граммов, тогда как в 1940 г. свыше половины колхозников выдали на трудодень от 1 до 5 кг хлеба... В погоне за мнимым выполнением и перевыполнением плана госпоставок со стороны местных партийных и советских органов ... применялись недопустимые меры принуждения для вывозки и сдачи на склады семенного зерна. В ряде колхозов 15-процентный аванс на трудодни не выдавался, а весь хлеб вывозили на элеваторы. Планы сдачи хлеба государству в 1947 г. по несколько раз изменялись в ходе выполнения госпоставок в сторону их увеличения ... Так, председатель колхоза «Красный уссуриец» заявил: «Никакой разницы между условиями жизни в нашем колхозе и условиями жизни заключенного в тюрьме я не вижу».

Дайте ответ на вопросы:

1. Под каким названием вошел в историю описываемый в источнике период? Укажите его хронологические рамки и фамилию руководителя СССР.
2. Какие явления в жизни колхозов отмечает автор? В чём он видит причины тяжелого положения в сельском хозяйстве края, непосредственно не пострадавшего от войны? Укажите всего не менее трёх положений.
3. Почему записка была секретной? Назовите не менее двух причин. О каких характерных чертах политики государства в этот период можно судить по отрывку? Приведите не менее двух черт.

35. Опишите феномен научно-технического прогресса в СССР.

36. Опишите феномен демократии в России.

37. Анализ текста.

Из послания руководителя СССР Президенту США.

«Уважаемый г-н Президент! ...Мы ценим то, что Вы, как и мы, не догматически подходили к решению вопроса о ликвидации возникшей напряженности, и это позволило нам в сложившихся условиях найти и более гибкую форму проверки вывоза указанных средств. Понимание и гибкость, проявленные Вами в этом деле, высоко оцениваются нами, хотя наша критика американского империализма остаётся, конечно, в силе, потому что этот конфликт был действительно создан политикой Соединенных Штатов Америки в отношении Кубы... Мы с Вами пережили в течение короткого времени довольно острый кризис. Острота его заключалась в том, что мы с Вами готовы были уже сейчас сразиться, а это привело бы к мировой термоядерной войне со всеми её страшными последствиями. Мы учли это и ... пошли на компромисс, хотя понимали, и сейчас заявляем об этом, что Ваши претензии не имели под собой никакой правовой основы».

Дайте ответ на вопросы:

1. Укажите название события, о котором идёт речь в отрывке. Назовите фамилию адресата послания.
2. На основе текста и знания курса истории укажите, что автор называет «указанными средствами», и назовите обстоятельства, взятые каждой из сторон как условия достижения договоренности. Приведите всего не менее трёх положений.
3. Приведите не менее трёх причин достижения договоренности о ликвидации кризиса, ослаблении международной напряженности.

38. XX век изобилует реформаторами в России. Это: С.Ю. Витте, П.А Столыпин, В.И. Ленин, Н.С. Хрущев, А.Н. Косыгин, М.С. Горбачев, Е.Т. Гайдар, Б.Н. Ельцин, В.В. Путин и др. Оцените их действия по следующей схеме:

- Приверженность реформам;
 - Риск в принятии решений;
 - Умение предвидеть дальнейший ход реформ;
 - Сильный характер;
 - Нетерпимость к оппонентам;
 - Итоги реформ.
- Составьте сравнительную таблицу.

39. Заполните таблицу.

Таблица. К разработке национальной идеи современной России

Составляющие	С древнейших	1917 – 1991 гг.	
--------------	--------------	-----------------	--

русской идеи	времен до начала XX в.		С 90-х гг. XX в. по н.в.
собираение земель			
православие			
коллективизм			

40. В словарях и энциклопедиях дано более 10 определений понятия «история». Подберите подтверждающие примеры к отдельным из них.

Например: Определение: «История - действительность в процессе развития». Подтверждающий пример: «Законы истории. Диалектика истории».

История – совокупность фактов и событий, относящихся к прошлой жизни; прошлое, сохранившееся в памяти людей.

История – ход, последовательное развитие чего-либо.

История – наука, изучающая последовательное развитие, последовательные изменения какой-либо области природы, культуры, знания.

История – совокупность фактов и событий, связанных с кем-, чем-либо.

История – рассказ, повествование.

История – происшествие, событие, случай.

41. В словарях и энциклопедиях дано более 10 определений понятия «исторический». Подберите конкретные примеры к предлагаемым определениям.

Например: Определение: «Исторический – важный для истории, знаменательный, вошедший в историю. Подтверждающий пример: «Историческая дата. У меня всегда, еще с юношеских лет было ощущение, что я живу в историческое время».

Исторический – существовавший в действительности, соответствующий в реальной действительности; не вымышленный.

Исторический – имеющий в основе событие из истории.

Исторический – рассматривающий явления с точки зрения их возникновения и развития в связи с конкретными условиями их существования.

Исторический – изучающий явления в их последовательном развитии.

Исторический – связанный с определенным этапом развития общества: не вечный, преходящий.

Исторический – относящийся ко времени, от которого сохранились вещественные памятники.

42. Впишите напротив каждой даты соответствующее событие:

1533 – 1547 гг. - _____

16 января 1547 г. - _____

1550 г. – _____

1551 г. – _____

1552 г. – _____

1556 г. – _____

1558–1583 гг. – _____
1565–1572 гг. – _____
1571–1598 гг. – _____

43. Дайте письменное определение следующих понятий:

Боярская Дума – _____
Земский собор – _____
Избранная рада – _____
Кормление – _____
Местничество – _____
Опричнина – _____
Приказ – _____
Стоглавый собор – _____
Ясак – _____

4.5 Методические материалы, определяющие процедуры оценивания знаний, умений, навыков и (или) опыта деятельности, характеризующих этапы формирования компетенций

Промежуточная аттестация по учебной дисциплине проводится в соответствии с Положением о промежуточной аттестации обучающихся по основным профессиональным образовательным программам высшего образования – программам бакалавриата/магистратуры/специалитета в Российском государственном социальном университете и Положение о балльно-рейтинговой системе оценки успеваемости обучающихся по основным профессиональным образовательным программам высшего образования - программам бакалавриата, программам специалитета, программам магистратуры в Российском государственном социальном университете.

На промежуточную аттестацию отводится 20 рейтинговых баллов.

Ответы обучающегося на контрольном мероприятии промежуточной аттестации оцениваются педагогическим работником по 20 - балльной шкале, а итоговая оценка по учебной дисциплине выставляется по пятибалльной системе для экзамена.

Критерии выставления оценки определяются Положением о балльно-рейтинговой системе оценки успеваемости обучающихся по основным профессиональным образовательным программам высшего образования - программам бакалавриата, программам специалитета, программам магистратуры в Российском государственном социальном университете.

РАЗДЕЛ 5. УСЛОВИЯ РЕАЛИЗАЦИИ ДИСЦИПЛИНЫ

5.1. Перечень основной и дополнительной учебной литературы для освоения учебной дисциплины

5.1.1. Основная литература

1. Сахаров, А.Н. История России с древнейших времен до начала XXI века : учебное пособие : [12+] / А.Н. Сахаров. – Москва : Директ-Медиа, 2014. – Ч. 3. Раздел VII–VIII. – 584 с. – Режим доступа: по подписке. – URL: <http://biblioclub.ru/index.php?page=book&id=227412> – ISBN 978-5-4458-6320-5. – DOI 10.23681/227412. – Текст : электронный.

2. Павленко, Н. И. История России с древнейших времен до 1861 г. (с картами) : учебник для академического бакалавриата / Н. И. Павленко, И. Л. Андреев, В. А. Федоров ;

под редакцией Н. И. Павленко. — 6-е изд., перераб. и доп. — Москва : Издательство Юрайт, 2016. — 548 с. — (Бакалавр. Академический курс). — ISBN 978-5-9916-8196-4. — Текст : электронный // ЭБС Юрайт [сайт]. — URL: <https://urait.ru/bcode/393969>

3. Кириллов, В. В. История России в 2 ч. Часть 1. До XX века : учебное пособие для вузов / В. В. Кириллов. — 8-е изд., перераб. и доп. — Москва : Издательство Юрайт, 2020. — 352 с. — (Высшее образование). — ISBN 978-5-534-08563-1. — Текст : электронный // ЭБС Юрайт [сайт]. — URL: <https://urait.ru/bcode/452684>

4. Князев, Е. А. История России. Вторая половина XIX — начало XX века : учебник для вузов / Е. А. Князев. — 2-е изд., испр. и доп. — Москва : Издательство Юрайт, 2020. — 296 с. — (Высшее образование). — ISBN 978-5-534-09670-5. — Текст : электронный // ЭБС Юрайт [сайт]. — URL: <https://urait.ru/bcode/452005>

5. Князев, Е. А. История России. XX век : учебник для вузов / Е. А. Князев. — Москва : Издательство Юрайт, 2020. — 234 с. — (Высшее образование). — ISBN 978-5-534-12569-6. — Текст : электронный // ЭБС Юрайт [сайт]. — URL: <https://urait.ru/bcode/447816>

6. Бузескул, В. П. Всеобщая история и её представители в России в XIX и начале XX века / В. П. Бузескул. — Санкт-Петербург : Лань, [б. г.]. — Том I — 2013. — 218 с. — ISBN 978-5-507-12975-1. — Текст : электронный // Лань : электронно-библиотечная система. — URL: <https://e.lanbook.com/book/13858> — Режим доступа: для авториз. пользователей.

7. Бузескул, В. П. Всеобщая история и её представители в России в XIX и начале XX века / В. П. Бузескул. — Санкт-Петербург : Лань, [б. г.]. — Том II — 2013. — 228 с. — ISBN 978-5-507-12976-8. — Текст : электронный // Лань : электронно-библиотечная система. — URL: <https://e.lanbook.com/book/13859> — Режим доступа: для авториз. пользователей.

5.1.2. Дополнительная литература

1. Актуальные вопросы истории России начала XX века : учебное пособие для вузов / Е. А. Соловьев, В. В. Блохин, Л. А. Новикова ; под редакцией В. М. Козьменко. — 2-е изд., стер. — Москва : Издательство Юрайт, 2020. — 168 с. — (Высшее образование). — ISBN 978-5-534-07196-2. — Текст : электронный // ЭБС Юрайт [сайт]. — URL: <https://urait.ru/bcode/455518>

2. История России в 2 ч. Часть 2. XX — начало XXI века : учебник для вузов / Л. И. Семенникова [и др.] ; под редакцией Л. И. Семенниковой. — 7-е изд., испр. и доп. — Москва : Издательство Юрайт, 2020. — 328 с. — (Высшее образование). — ISBN 978-5-534-08972-1. — Текст : электронный // ЭБС Юрайт [сайт]. — URL: <https://urait.ru/bcode/452021>

3. Зуев, М. Н. История России : учебник и практикум для вузов / М. Н. Зуев, С. Я. Лавренов. — 4-е изд., испр. и доп. — Москва : Издательство Юрайт, 2020. — 545 с. — (Высшее образование). — ISBN 978-5-534-02724-2. — Текст : электронный // ЭБС Юрайт [сайт]. — URL: <https://urait.ru/bcode/449643>

5.2 Перечень ресурсов информационно-коммуникационной сети «Интернет», необходимых для освоения учебной дисциплины

Название электронного ресурса	Описание электронного ресурса	Используемый для работы адрес
Университетская информационная	Университетская информационная система РОССИЯ (УИС РОССИЯ) – электронная библиотека и база для	https://uisrussia.msu.ru/ 100% доступ

система РОССИЯ (УИС РОССИЯ)	исследований и учебных курсов в области экономики, управления, социологии, лингвистики, философии, филологии, международных отношений и других гуманитарных наук. УИС РОССИЯ поддерживается на базе Научно-исследовательского вычислительного центра МГУ имени М.В. Ломоносова	
Электронная библиотека учебников	На сайте представлены учебники, лекции, доклады, монографии по естественным и гуманитарным наукам.	http://studentam.net 100% доступ
Cyberleninka	Содержит каталог научной периодики по большому количеству научных дисциплин, который содержит полную информацию о научных журналах в электронном виде, включающую их описания и все вышедшие выпуски с содержанием, темами научных статей и их полными текстами.	http://cyberleninka.ru/journal 100% доступ
Единое окно доступа к образовательным ресурсам	Информационная система предоставляет свободный доступ к каталогу образовательных интернет-ресурсов и полнотекстовой электронной учебно-методической библиотеке для общего и профессионального образования	http://window.edu.ru/library 100% доступ
Электронные библиотеки. Электронные библиотеки, словари, энциклопедии	Интернет-ресурсы образовательного и научно-образовательного назначения, оформленные в виде электронных библиотек, словарей и энциклопедий, предоставляют открытый доступ к полнотекстовым информационным ресурсам, представленным в электронном формате — учебникам и учебным пособиям, хрестоматиям и художественным произведениям, историческим источникам и научно-популярным статьям, справочным изданиям и др.	http://gigabaza.ru/doc/131454.html 100% доступ

5.3 Методические указания для обучающихся по освоению учебной дисциплины

Освоение обучающимся учебной дисциплины «История (История России, всеобщая история)» предполагает изучение материалов дисциплины на аудиторных занятиях и в ходе самостоятельной работы. Аудиторные занятия проходят в форме лекций, семинаров и

практических занятий. Самостоятельная работа включает разнообразный комплекс видов и форм работы обучающихся.

Для успешного освоения учебной дисциплины и достижения поставленных целей необходимо внимательно ознакомиться с рабочей программы учебной дисциплины, доступной в электронной информационно-образовательной среде РГСУ.

Следует обратить внимание на списки основной и дополнительной литературы, на предлагаемые преподавателем ресурсы информационно-телекоммуникационной сети Интернет. Эта информация необходима для самостоятельной работы обучающегося.

При подготовке к аудиторным занятиям необходимо помнить особенности каждой формы его проведения.

Подготовка к учебному занятию лекционного типа заключается в следующем.

С целью обеспечения успешного обучения обучающийся должен готовиться к лекции, поскольку она является важнейшей формой организации учебного процесса, поскольку:

- знакомит с новым учебным материалом;
- разъясняет учебные элементы, трудные для понимания;
- систематизирует учебный материал;
- ориентирует в учебном процессе.

С этой целью:

- внимательно прочитайте материал предыдущей лекции;
- ознакомьтесь с учебным материалом по учебнику и учебным пособиям с темой прочитанной лекции;
- внесите дополнения к полученным ранее знаниям по теме лекции на полях лекционной тетради;
- запишите возможные вопросы, которые вы зададите лектору на лекции по материалу изученной лекции;
- постарайтесь уяснить место изучаемой темы в своей подготовке;
- узнайте тему предстоящей лекции (по тематическому плану, по информации лектора) и запишите информацию, которой вы владеете по данному вопросу.

Подготовка к занятию семинарского типа

При подготовке и работе во время проведения лабораторных работ и занятий семинарского типа следует обратить внимание на следующие моменты: на процесс предварительной подготовки, на работу во время занятия, обработку полученных результатов, исправление полученных замечаний.

Предварительная подготовка к учебному занятию семинарского типа заключается в изучении теоретического материала в отведенное для самостоятельной работы время, ознакомление с инструктивными материалами с целью осознания задач лабораторной работы/практического занятия, техники безопасности при работе с приборами, веществами.

Работа во время проведения учебного занятия семинарского типа включает:

- консультирование студентов преподавателями и вспомогательным персоналом с целью предоставления исчерпывающей информации, необходимой для самостоятельного выполнения предложенных преподавателем задач, ознакомление с правилами техники безопасности при работе в лаборатории;
- самостоятельное выполнение заданий согласно обозначенной учебной программой тематики.

Обработка, обобщение полученных результатов лабораторной работы проводится обучающимися самостоятельно или под руководством преподавателя (в зависимости от

степени сложности поставленных задач). В результате оформляется индивидуальный отчет. Подготовленная к сдаче на контроль и оценку работа сдается преподавателю. Форма отчетности может быть письменная, устная или две одновременно. Главным результатом в данном случае служит получение положительной оценки по каждой лабораторной работе/практическому занятию. Это является необходимым условием при проведении рубежного контроля и допуска к зачету/дифференцированному зачету/экзамену. При получении неудовлетворительных результатов обучающийся имеет право в дополнительное время передать преподавателю работу до проведения промежуточной аттестации.

Самостоятельная работа.

Для более углубленного изучения темы задания для самостоятельной работы рекомендуется выполнять параллельно с изучением данной темы. При выполнении заданий по возможности используйте наглядное представление материала. Более подробная информация о самостоятельной работе представлена в разделах «Учебно-методическое обеспечение самостоятельной работы по дисциплине (модулю)», «Методические указания к самостоятельной работе по дисциплине (модулю)».

5.4 Информационно-технологическое обеспечение образовательного процесса по учебной дисциплине

5.4.1. Средства информационных технологий

1. Персональные компьютеры;
2. Средства доступа к Интернет;
3. Проектор.
- 4.

5.4.2. Программное обеспечение

1. MicrosoftOffice (Word, Excel) и др*.

5.4.3. Информационные справочные системы

№№	Название электронного ресурса	Описание электронного ресурса	Используемый для работы адрес
1.	ЭБС «Университетская библиотека онлайн»	Электронно-библиотечная система, электронные книги и аудиокниг, учебники для ВУЗов, средних специальных учебных заведений и школы, а также научные монографии, научная периодика, в т.ч. журналы ВАК.	http://biblioclub.ru/ 100% доступ
2.	Научная электронная библиотека eLIBRARY.ru	Поиск по рефератам и полным текстам статей, опубликованных в российских и зарубежных научно-технических журналах.	http://elibrary.ru/ Доступ с любого компьютера в сети Университета

3.	ЭБС издательства «Юрайт»	Электронно-библиотечная система, коллекция электронных версий книг.	https://urait.ru/ 100% доступ
4.	ЭБС издательства "ЛАНЬ"	Электронно-библиотечная система, коллекция электронных версий книг.	http://e.lanbook.com/ 100% доступ
5.	ЭБС "Book.ru"	Электронно-библиотечная система, коллекция электронных версий книг.	http://www.book.ru 100% доступ
6.	База данных EastView	Полнотекстовая база данных периодики.	http://ebiblioteka.ru/ С любого компьютера в сети Университета
7.	База данных международного индекса научного цитирования – Scopus:	Библиографическая и реферативная информация и инструменты для отслеживания цитируемости статей, опубликованных в научных изданиях.	http://www.scopus.com/ Доступ с любого компьютера в сети Университета.
8.	Международный индекс научного цитирования Web of Science (Web of Knowledge)	Библиографическая и реферативная информация и инструменты для отслеживания цитируемости статей, опубликованных в научных изданиях. Университета.	http://webofknowledge.com; Доступ с любого компьютера в сети Университета.
9	Президентская библиотека им. Б.Н.Ельцина	Общегосударственное электронное хранилище цифровых копий важнейших документов по истории, теории и практике российской государственности, русскому языку, а также мультимедийных образовательных, научно-образовательных, культурно-просветительских и информационно-аналитических ресурсов.	https://www.prlib.ru/ Доступ в электронном читальном зале Научной библиотеки Университета.
10	Национальная электронная библиотека	Крупнейшее собрание книг, диссертаций, музыкальных нот, карт и прочих материалов.	https://rusneb.ru/ доступ к полной коллекции с компьютеров в электронном читальном зале Научной библиотеки Университета
11.	Видеотека учебных фильмов «Решение»	Коллекция учебных видеофильмов	http://eduvideo.online 100% доступ

5.5 Материально-техническое обеспечение образовательного процесса по учебной дисциплине

Для изучения учебной дисциплины *«История (История России, всеобщая история)»* в рамках реализации основной профессиональной образовательной программы высшего образования – программы бакалаврита по направлению подготовки 51.03.01 *Народная художественная культура* используются:

Учебная аудитория для занятий лекционного типа оснащена специализированной мебелью (стол для преподавателя, парты, стулья, доска для написания мелом); техническими средствами обучения (видеопроекционное оборудование, средства звуковоспроизведения, экран и имеющие выход в сеть Интернет).

Учебная аудитория для занятий семинарского типа: оснащена специализированной мебелью (стол для преподавателя, парты, стулья, доска для написания мелом); техническими средствами обучения (видеопроекционное оборудование, средства звуковоспроизведения, экран и имеющие выход в сеть Интернет),

Помещения для самостоятельной работы обучающихся: оснащены специализированной мебелью (парты, стулья) техническими средствами обучения (персональные компьютеры с доступом в сеть Интернет и обеспечением доступа в электронно-информационную среду университета, программным обеспечением).

5.6 Образовательные технологии .

При реализации учебной дисциплины *«История (История России, всеобщая история)»* применяются различные образовательные технологии, в том числе технологии электронного обучения.

Освоение учебной дисциплины *«История (История России, всеобщая история)»* предусматривает использование в учебном процессе активных и интерактивных форм проведения учебных занятий в форме деловых игр, разбор конкретных ситуаций в сочетании с внеаудиторной работой с целью формирования и развития **профессиональных** навыков обучающихся.

Учебные часы дисциплины *«История (История России, всеобщая история)»* предусматривают классическую контактную работу преподавателя с обучающимся в аудитории и контактную работу посредством электронной информационно-образовательной среды в синхронном и асинхронном режиме (вне аудитории) посредством применения возможностей компьютерных технологий (электронная почта, электронный учебник, тестирование, вебинар, видеофильм, презентация, форум и др.).

ЛИСТ РЕГИСТРАЦИИ ИЗМЕНЕНИЙ


№ п/п	Содержание изменения	Реквизиты документа об утверждении изменения	Дата введения изменения
1.	Утверждена и введена в действие решением кафедры искусств и художественного творчества на основании Федерального государственного образовательного стандарта высшего образования по направлению подготовки 54.03.01 Дизайн (уровень бакалавриата), утвержденным приказом Министерства образования и науки Российской Федерации от 11.08.2016 г. № 1004	Протокол заседания кафедры № 12 от «03» июля 2020 года	01.09.2020



ФЕДЕРАЛЬНОЕ ГОСУДАРСТВЕННОЕ БЮДЖЕТНОЕ ОБРАЗОВАТЕЛЬНОЕ УЧРЕЖДЕНИЕ
ВЫСШЕГО ОБРАЗОВАНИЯ
«РОССИЙСКИЙ ГОСУДАРСТВЕННЫЙ СОЦИАЛЬНЫЙ
УНИВЕРСИТЕТ»

УТВЕРЖДАЮ

Директор
Высшей школы музыки
им. А. Шнитке (институт)


/Ануфриева Н.И./

« 03 » июля 2020 г.

РАБОЧАЯ ПРОГРАММА УЧЕБНОЙ ДИСЦИПЛИНЫ

ИНОСТРАННЫЙ ЯЗЫК

Направление подготовки

54.03.01 Дизайн

Направленность

«Графический дизайн»

ПРОГРАММА БАКАЛАВРИАТА

Квалификация

Бакалавр

Форма обучения

Очная

Москва 2020

Рабочая программа учебной дисциплины учебной дисциплины «Иностранный язык» разработана на основании федерального государственного образовательного стандарта высшего образования по направлению подготовки/специальности **54.03.01 Дизайн (бакалавриат)**, утвержденного приказом Министерства образования и науки Российской Федерации от 11 августа 2016 г. № 1004, учебного плана по основной профессиональной образовательной программе **высшего** образования «Дизайн», а также с учетом рекомендованной примерной основной образовательной программы и с учетом следующих профессиональных стандартов, сопряженных с профессиональной деятельностью выпускника:

- 01.001 «Педагог (педагогическая деятельность в сфере дошкольного, начального общего, основного общего, среднего общего образования) (воспитатель, учитель)»
- 01.003 «Педагог дополнительного образования детей и взрослых»;
- 04.002 «Специалист по техническим процессам художественной деятельности».

Рабочая программа учебной дисциплины разработана рабочей группой в составе: д.ф.н., профессор С.Н.Курбакова, к.филол. н., доцент Н.С.Варфоломеева, к.филол. н., доцент М.А.Ганюшина, ст. преподаватель А.А. Карнаухова.

Руководитель основной профессиональной образовательной программы, кандидат культурологии, Член Союза художников РФ, доцент



Е.Ю. Иванова

(подпись)

Рабочая программа учебной дисциплины обсуждена и утверждена на заседании кафедры языковой подготовки для лингвистических специальностей.

Протокол № 12 от «03» июля 2020 года

Заведующий кафедрой
д-р.филол.наук, доцент



С.Н. Курбакова

(подпись)

Рабочая программа учебной дисциплины рецензирована и рекомендована к утверждению:

К. филол. н., доцент кафедры
иностранных языков №2
РЭУ имени Г.В. Плеханова



К.Б. Акопян

(подпись)

Д. филол. н., профессор кафедры
иностранных языков
ФГБОУ ВО «РГСУ»



О.Д. Вишнякова

(подпись)

Согласовано
Научная библиотека, директор



И.Г. Маляра

(подпись)

СОДЕРЖАНИЕ

РАЗДЕЛ 1. ПАСПОРТ РАБОЧЕЙ ПРОГРАММЫ УЧЕБНОЙ ДИСЦИПЛИНЫ	4
1.1. Цель и задачи учебной дисциплины.....	4
1.2. Место учебной дисциплины в структуре основной профессиональной образовательной программы	4
1.3. Планируемые результаты обучения по учебной дисциплине в рамках планируемых результатов освоения основной профессиональной образовательной программы	4
РАЗДЕЛ 2. СТРУКТУРА И СОДЕРЖАНИЕ ДИСЦИПЛИНЫ	6
2.1 Объем учебной дисциплины, включая контактную работу обучающегося с педагогическими работниками и самостоятельную работу обучающегося	6
2.2. Учебно-тематический план учебной дисциплины	6
РАЗДЕЛ 3. УЧЕБНО-МЕТОДИЧЕСКОЕ ОБЕСПЕЧЕНИЕ САМОСТОЯТЕЛЬНОЙ РАБОТЫ ОБУЧАЮЩИХСЯ ПО УЧЕБНОЙ ДИСЦИПЛИНЕ.....	9
3.1. Виды самостоятельной работы обучающихся по учебной дисциплине	9
3.2 Методические указания к самостоятельной работе по учебной дисциплине	11
РАЗДЕЛ 4. ФОНД ОЦЕНОЧНЫХ СРЕДСТВ ДЛЯ ПРОВЕДЕНИЯ ПРОМЕЖУТОЧНОЙ АТТЕСТАЦИИ ОБУЧАЮЩИХСЯ ПО УЧЕБНОЙ ДИСЦИПЛИНЕ	79
4.1. Форма промежуточной аттестации обучающегося по учебной дисциплине	79
4.2. Перечень компетенций с указанием этапов их формирования в процессе освоения образовательной программы	79
4.3 Описание показателей и критериев оценивания компетенций на различных этапах их формирования, описание шкал оценивания	81
4.4 Типовые контрольные задания или иные материалы, необходимые для оценки знаний, умений, навыков и (или) опыта деятельности, характеризующих этапы формирования компетенций в процессе освоения образовательной программы.....	83
4.5. Методические материалы, определяющие процедуры оценивания знаний, умений, навыков и (или) опыта деятельности, характеризующих этапы формирования компетенций	84
РАЗДЕЛ 5. УСЛОВИЯ РЕАЛИЗАЦИИ ДИСЦИПЛИНЫ	85
5.1. Перечень основной и дополнительной учебной литературы для освоения учебной дисциплины	85
5.3 Методические указания для обучающихся по освоению учебной дисциплины.....	86
5.4 Информационно-технологическое обеспечение образовательного процесса по учебной дисциплине	87
5.5 Материально-техническое обеспечение образовательного процесса по учебной дисциплине	88
5.6 Образовательные технологии	89
ЛИСТ РЕГИСТРАЦИИ ИЗМЕНЕНИЙ.....	90

РАЗДЕЛ 1. ПАСПОРТ РАБОЧЕЙ ПРОГРАММЫ УЧЕБНОЙ ДИСЦИПЛИНЫ

1.1. Цель и задачи учебной дисциплины

Цель учебной дисциплины заключается в получении обучающимися теоретических знаний об иностранном языке (английском) с последующим применением в профессиональной деятельности и практических навыков по использованию иностранного языка в социальной сфере.

Задачи учебной дисциплины:

формирование представлений о нормах изучаемого языка в традиционной общелитературной области,
развитие умений устной и письменной коммуникации на иностранном языке в межличностном общении.

1.2. Место учебной дисциплины в структуре основной профессиональной образовательной программы

Учебная дисциплина «**Иностранный язык**» реализуется в **базовой** части основной профессиональной образовательной программы бакалавриата по направлению подготовки **54.03.01 Дизайн очная форма обучения**.

Изучение учебной дисциплины «Иностранный язык» базируется на знаниях и умениях, полученных обучающимися ранее в ходе освоения базового программного материала учебной дисциплины «Иностранный язык» в средней школе.

Изучение учебной дисциплины «Иностранный язык» является базовым для последующего освоения программного материала учебной дисциплины «Иностранный язык в профессиональной деятельности».

1.3. Планируемые результаты обучения по учебной дисциплине в рамках планируемых результатов освоения основной профессиональной образовательной программы

Процесс освоения учебной дисциплины направлен на формирование у обучающихся следующих общекультурных компетенций: ОК-1, ОК- 5, ОК- 6, ОК – 7 в соответствии с основной профессиональной образовательной программой **Дизайн** по направлению подготовки 54.03.01 Дизайн.

В результате освоения учебной дисциплины обучающийся должен продемонстрировать следующие результаты:

Код компетенции	Содержание компетенции	Результаты обучения
ОК-1	способность использовать основы философских знаний для формирования мировоззренческой позиции	Знать: предмет философии, основные философские принципы, законы, категории, а также их содержание и взаимосвязи; мировоззренческие и методологические основы мышления; роль философии в формировании мировоззрения
		Уметь: ориентироваться в системе философского знания как целостного представления об основах мироздания и перспективах развития планетарного социума;

		<p>понимать характерные особенности современного этапа развития философии; применять философские принципы и законы, формы и методы познания в профессиональной деятельности</p> <p>Владеть: навыками философского анализа различных типов мировоззрения, использования различных философских методов для анализа тенденций развития современного общества</p>
ОК-5	способность к коммуникации в устной и письменной формах на русском и иностранном языках для решения задач межличностного и межкультурного взаимодействия	<p>знать: основные правила коммуникации в устной и письменной форме на иностранном (английском) языке</p>
		<p>уметь: обеспечить коммуникацию в письменной и устной форме на иностранном (английском) языке</p>
		<p>владеть: навыками устной и письменной коммуникации на иностранном (английском) языке</p>
ОК- 6	способностью работать в команде, толерантно воспринимать социальные, этнические, конфессиональные, культурные различия	<p>Знать: принципы взаимодействия и методы эффективной командной работы при толерантном восприятии социальных, этнических, конфессиональных и культурных различий;</p>
		<p>Уметь: действовать в нестандартных ситуациях, нести социальную и этическую ответственность за принятые решения, толерантно воспринимать социальные, этнические, конфессиональные и культурные различия</p>
		<p>Владеть: способами совершенствования и развития своего интеллектуального и общекультурного уровня, способностью работать в команде, толерантно воспринимая социальные, этнические, конфессиональные и культурные различия</p>
ОК-7	Способность к самоорганизации и самообразованию	<p>знать: технологии и общие закономерности самоорганизации и самообразования</p>
		<p>уметь: выбирать и применять эффективные технологии самоорганизации и</p>

		самообразования
		владеть: навыками и приемами эффективных технологий самоорганизации и самообразования

РАЗДЕЛ 2. СТРУКТУРА И СОДЕРЖАНИЕ ДИСЦИПЛИНЫ

2.1 Объем учебной дисциплины, включая контактную работу обучающегося с педагогическими работниками и самостоятельную работу обучающегося

Общая трудоемкость дисциплины, изучаемой в 1-4 семестрах, составляет 8 зачетных единиц. По дисциплине предусмотрены *зачеты* в 1, 3 семестрах очной формы обучения, *зачеты с оценкой* во 2, 4 семестрах очной формы обучения; *зачеты* в зимней сессии 1 курса и осенней сессии 2 курса заочной формы обучения, *зачеты с оценкой* в летней сессии 1 курса и весенней сессии 2 курса заочной формы обучения.

Очная форма обучения

Вид учебной работы	Всего часов	Семестры			
		1	2	3	4
Контактная работа обучающихся с педагогическими работниками (по видам учебных занятий), всего:	80	20	20	20	20
Учебные занятия лекционного типа	-	-	-	-	-
Практические занятия	80	20	20	20	20
Лабораторные занятия	-	-	-	-	-
Иная контактная работа	64	16	16	16	16
Самостоятельная работа обучающихся, всего	144	36	36	36	36
Контроль промежуточной аттестации (час)		зачет	Зачет с оценкой	зачет	Зачет с оценкой
ОБЪЕМ ДИСЦИПЛИНЫ В ЧАСАХ	288	72	72	72	72

2.2. Учебно-тематический план учебной дисциплины

Очной формы обучения

Раздел, тема	Виды учебной работы, академических часов
--------------	--

	Всего	Самостоятельная работа	Контактная работа обучающихся с педагогическими работниками				
			Всего	Лекционные занятия	Семинарские/практические занятия	Лабораторные занятия	Иная контактная работа
Модуль 1 (Семестр 1)							
Раздел 1. Тема 1. Структура английского предложения.	18	9	5	-	5	-	4
Раздел 1. Тема 2. Family.	18	9	5	-	5	-	4
Раздел 2. Тема 1. Глагол to be.оборот there is/there are. Специальные вопросы.	18	9	5	-	5	-	4
Раздел 2. Тема 2. At home.	18	9	5	-	5	-	4
Контроль промежуточной аттестации (час)							
Общий объем, часов	72	36	20	-	20	-	16
Форма промежуточной аттестации	Зачет						
Модуль 2 (Семестр 2)							
Раздел 3. Тема 1. Времена группы Simple.	18	9	5	-	5	-	4
Раздел 3. Тема 2. Daily Routine.	18	9	5	-	5	-	4
Раздел 4. Тема 1. Неопределенные местоимения.	18	9	5	-	5	-	4
Раздел 4. Тема 2. Eating habits.	18	9	5	-	5	-	4
Контроль промежуточной аттестации (час)							
Общий объем, часов	72	36	20	-	20	-	16
Форма промежуточной аттестации	Зачет с оценкой						
Модуль 3 (Семестр 3)							
Раздел 5. Тема 1. Времена группы Continuous. Тема 2. Popular Myths.	18	9	5	-	5	-	4
Раздел 6. Тема 1. Времена группы Perfect.	18	9	5	-	5	-	4
Раздел 6. Тема 2. College life.	18	9	5	-	5	-	4

Раздел, тема	Виды учебной работы, академических часов						
	Всего	Самостоятельная работа	Контактная работа обучающихся с педагогическими работниками				
			Всего	Лекционные занятия	Семинарские/практические занятия	Лабораторные занятия	Иная контактная работа
Раздел 7. Тема 1. Времена группы PerfectContinuous. Тема 2. Global languages.	18	9	5	-	5	-	4
Контроль промежуточной аттестации (час)							
Общий объем, часов	72	36	20	-	20	-	16
Форма промежуточной аттестации	Зачет						
Модуль 4 (Семестр 4)							
Раздел 8. Тема 1. Passive Voice. Тема 2. Social life.	18	9	5	-	5	-	4
Раздел 9. Тема 1. Modal verbs. Тема 2. People and jobs.	18	9	5	-	5	-	4
Раздел 10. Тема 1. Прилагательное.	18	9	5	-	5	-	4
Раздел 10. Тема 2. Sociology.	18	9	5	-	5	-	4
Контроль промежуточной аттестации (час)							
Общий объем, часов	72	36	20	-	20	-	16
Форма промежуточной аттестации	Зачет с оценкой						
Общий объем часов по учебной дисциплине	288	208	80	-	80	-	64

РАЗДЕЛ 3. УЧЕБНО-МЕТОДИЧЕСКОЕ ОБЕСПЕЧЕНИЕ САМОСТОЯТЕЛЬНОЙ РАБОТЫ ОБУЧАЮЩИХСЯ ПО УЧЕБНОЙ ДИСЦИПЛИНЕ

3.1. Виды самостоятельной работы обучающихся по учебной дисциплине

Очной формы обучения

Раздел, тема	Всего	Виды самостоятельной работы обучающихся					
		Академическая активность, час	Форма академической активности	Выполнение практ. заданий, час	Форма практического задания	Рубежный текущий контроль, час	Форма рубежного текущего контроля
Модуль 1, семестр 1							
Раздел 1.	18	13	Подготовка к лекционным и практическим занятиям, самостоятельное изучение раздела в ЭИОС	13	текстовые упражнения, лексико-грамматический перевод, темы для беседы, эссе		компьютерное тестирование
Раздел 2.	18	13	Подготовка к лекционным и практическим занятиям, самостоятельное изучение раздела в ЭИОС	13	текстовые упражнения, лексико-грамматический перевод, темы для беседы, эссе		компьютерное тестирование
Общий объем по модулю/семестру, часов	36	26		26			
Модуль 2, семестр 2							
Раздел 3.	18	13	Подготовка к лекционным и практическим занятиям, самостоятельное изучение раздела в ЭИОС	13	текстовые упражнения, лексико-грамматический перевод, темы для беседы, эссе		компьютерное тестирование
Раздел 4.	18	13	Подготовка к лекционным и практическим занятиям, самостоятельное изучение раздела в ЭИОС	13	текстовые упражнения, лексико-грамматический перевод, темы для беседы, эссе		компьютерное тестирование

Общий объем по модулю/семестру, часов	36	26		26			
Модуль 3, семестр 3							
Раздел 5.	12	10	Подготовка к лекционным и практическим занятиям, самостоятельное изучение раздела в ЭИОС	7	текстовые упражнения, лексико-грамматический перевод, темы для беседы, эссе		компьютерное тестирование
Раздел 6.	12	10	Подготовка к лекционным и практическим занятиям, самостоятельное изучение раздела в ЭИОС	7	текстовые упражнения, лексико-грамматический перевод, темы для беседы, эссе		компьютерное тестирование
Раздел 7.	12	10	Подготовка к лекционным и практическим занятиям, самостоятельное изучение раздела в ЭИОС	8	текстовые упражнения, лексико-грамматический перевод, темы для беседы, эссе		компьютерное тестирование
Общий объем по модулю/семестру, часов,	36	30		22			
Модуль 4, семестр 4							
Раздел 8.	12	10	Подготовка к лекционным и практическим занятиям, самостоятельное изучение раздела в ЭИОС	7	текстовые упражнения, лексико-грамматический перевод, темы для беседы, эссе		компьютерное тестирование
Раздел 9.	12	10	Подготовка к лекционным и практическим занятиям, самостоятельное изучение раздела в ЭИОС	7	текстовые упражнения, лексико-грамматический перевод, темы для беседы, эссе		компьютерное тестирование
Раздел 10.	12	10	Подготовка к лекционным и практическим занятиям, самостоятельное изучение раздела в ЭИОС	8	текстовые упражнения, лексико-грамматический перевод, темы для беседы, эссе		компьютерное тестирование
Общий объем по модулю/семестру, часов,	36	30		22			

Общий объем по дисциплине, часов	144	92		76		20	
----------------------------------	-----	----	--	----	--	----	--

3.2 Методические указания к самостоятельной работе по учебной дисциплине

РАЗДЕЛ 1.

Тема 1. Структура английского предложения.

Цель: Повторение и закрепление грамматического материала по теме «Структура английского предложения»

Перечень изучаемых элементов содержания

1. Простые предложения (повествовательное, вопросительное, отрицательное предложения).
2. Сложные предложения (повествовательное, вопросительное, отрицательное предложения).
3. Главные члены предложения и их выражение.

Вопросы для самоподготовки:

1. Структура английского предложения.
2. Порядок слов.
3. Простое и сложное предложение.

Тема 2. Семья.

Цель: Активизация лексико-грамматического материала в диалогической и монологической речи. Обучение поисковому и просмотровому чтению.

Перечень изучаемых элементов содержания

Лексика по теме.

Вопросы для самоподготовки:

1. Составление диалогов по следующим проблемам:
2. Teenage marriage.
3. Leadership in the family.
4. Marriage contacts and romantic love.
5. Divorce and one-parent wedding.

ПРАКТИЧЕСКОЕ ЗАДАНИЕ К РАЗДЕЛУ 1

Форма практического задания: текстовые упражнения, лексико-грамматический перевод, темы для беседы, эссе, доклада

Примерный перечень текстов для чтения и перевода к разделу 1

Вариант 1.

Family Life

Marriage is a thing which only a rare person in his or her life avoids. True bachelors and spinsters make up only a small percent of the population; most single people are “alone but not lonely”. Millions of others get married because of the fun of family life. And it is fun, if only one takes it with a sense of humour. There’s a lot of fun in falling in love with someone and chasing the prospective fiancée, which means dating and going out with the candidate. All the relatives (parents, grandparents and great-grandparents, brothers and sisters, cousins, aunts and uncles, nieces and nephews, stepmothers and stepfathers and all in-laws) meanwhile have the fun of criticizing your choice and giving advice. The trick here is not to listen to them but propose to your bride-to-be and somehow get her to accept your proposal. Then you may arrange the engagement and fix the day of the wedding.

What fun it is to get all those things, whose names start with the word “wedding” – dress, rings, cars, flowers, cakes, etc.! it’s great fun to pay for them.

It’s fun for the bride and the groom to escape from the guests and go on a honeymoon trip, especially if it is a wedding present from the parents. The guests remain with the fun of gossiping whether you married for love or for money. It’s fun to return back home with the idea that the person you are married to is somewhat different from the one you knew. But there is no time to think about it because you are newly-weds and you expect a baby.

There is no better fun for a husband than taking his wife to a maternity home alone and bringing her back with the twins or triplets.

And this is where the greatest fun starts: washing the new-born’s nappies and passing away sleepless nights, earning money to keep the family, taking children to kindergarten and later to school. By all means it’s fun to attend parents’ meetings and to learn that your children take after you and don’t do well at school.

The bigger your children grow, the more they resemble you outwardly and the less they display likeness with you inwardly. And you start grumbling at them and discussing with your old friends the problem of the “generation gap”. What fun!

And when at last you and your grey-haired spouse start thinking that your family life has calmed down, you haven’t divorced but preserved your union, the climax of your fun bursts out!

One of your dearest **off-springs** brings a long-legged blonde to your house and says that he wants to marry. And you think: “Why do people ever get married?”

Вариант 2.

My family

Let me introduce myself. My name is Alexander, Alec for short. My full name is AlrxanderSergeyevichOrlov. Orlov is my **surname**, Alexander is my first name and Sergeyevich is my **patronymic**. I am not yet nineteen.

At the moment I am a first-year student at the University.

My parents have two more children besides me. Thus I have got an older brother and a younger sister. My sister Helen is just out of school. She is seventeen. She is a pretty girl with brown hair and soft dark-brown eyes. Her dream is to become a pianist.

My brother, whose name is Michael, is eight years my **senior**. He is twenty-seven already. He is a builder. He is married and has a family of his own. They are four in the family. He has a wife and two children – a son and a daughter. They are twins. They are lovely little children with golden hair and dark-blue eyes. They are always full of joy and **gaiety**. His wife’s name is Nina. She is a **surgeon** by profession. They are not in St. Petersburg. They are in the Far East.

My parents are not old at all. Father is fifty, and Mother is three years his **junior**. My grandparents are already **pensioners** but they are still full of life and energy. They have a house in the country. Aunt Mary is with them.

She is a pleasant-looking woman of about forty. Uncle Nick, her husband, is a librarian. He is a clever man but a little unpractical. Aunt Mary, on the other hand, is very practical and full of common sense.

They have a son. He is my cousin. Peter is nineteen, tall, a fine manly fellow. He is at the University and is studying to be a chemist. He is a clever, hard-working student, a first-class footballer, and a good runner. He is strong, quiet and thoughtful like his father.

Текстовые упражнения к разделу 1:

(??) Match English phrases from the text with their Russian equivalents.

Подберите русские эквиваленты к английским словосочетаниям

(~) family life ~ семейная жизнь

- (~) fall in love ~ влюбиться
- (~) accept proposal ~ принять предложение
- (~) fix the day of the wedding ~ назначить день свадьбы
- (~) go out ~ выходить, развлекаться
- (~) flowers ~ цветы
- (~) honeymoon trip ~ медовый месяц
- (~) generation gap ~ проблема отцов и детей
- (~) expect a baby ~ ждать рождение ребенка
- (~) take children to kindergarten ~ отводить детей в детский садик
- (~) maternity home ~ родильный дом
- (~) do well at school ~ хорошо учиться в школе

(??) Match the words from the text and their synonyms. Подберите к данным словам синонимы.

- (~) surname ~ family name, last name
- (~) patronymic ~ second name
- (~) pretty ~ beautiful, good-looking
- (~) joy ~ gaiety
- (~) profession ~ occupation
- (~) the country ~ suburb
- (~) pleasant-looking ~ pretty
- (~) grandparents ~ grandmother and grandfather
- (~) clever ~ smart
- (~) strong ~ powerful
- (~) fellow ~ guy
- (~) lovely ~ nice
- (~) let ~ allow

Перечень тем для беседы к разделу 1:

1. Teenage marriage.
2. Leadership in the family.
3. Marriage contracts and romantic love.
4. Divorce and one-parent wedding.

Перечень тем для эссе к разделу 1:

Время — 40 мин, объем 500 - 700 печ. зн.

1. Families with many children versus families with one child.
2. The effect of divorce on children.
3. How to bridge the “generation gap”.
4. The ideal family of the future.

Примерный перечень тем докладов к разделу 1:

- My family tree
- “A marriage of convenience”
- Positive and negative sides of family life
- Ideal wife/husband

Примерный перечень тем диалогов к разделу 1:

- a) you are speaking with a distant relative trying to find out what relation you are to one another;
- b) you show your family album to your friend and answer all his or her questions.

РУБЕЖНЫЙ КОНТРОЛЬ КРАЗДЕЛУ 1: форма рубежного контроля – компьютерное тестирование

Примерные вопросы

(??) Choose the correct order of the sentence.

(?) My parents besides me more children two have.

(!) My parents have two more children besides me.

(?) My two children have more besides me parents.

(??) Choose the correct order of the sentence.

(?) Millions get married of life of family the others because of fun.

(?) Millions others of family life of fun get married of the because.

(!) Millions of others get married because of the fun of family life.

(??) Choose the right synonyms of the word *let*. Подберите правильный синоним к слову *let*.

(!) allow

(?) put

(?) tell

(??) Choose the right synonym of the word *pretty*. Подберите правильный синоним к слову *pretty*.

(?) good

(?) clever

(!) beautiful

(??) Choose the right synonym of the word *profession*. Подберите правильный синоним к слову *profession*.

(!) occupation

(?) promotion

(?) dream

(??) Choose the right synonym of the word *surname*. Подберите правильный синоним к слову *surname*.

(!) family name

(?) first name

(?) last name

(??) Choose the right synonym of the word *clever*. Подберите правильный синоним к слову *clever*.

(?) bad

(!) smart

(?) fast

(??) Choose the right synonym of the word *country*. Подберите правильный синоним к слову *country*.

(!) suburb

(?) city

(?) street

(??) Choose the right synonym of the word *grandparents*. Подберите правильный синоним к слову *grandparents*.

(?) mother and father

(?) brother and sister

(!) grandmother and grandfather

(??) Choose the right Russian equivalent to the phrase *accept proposal*. Подберите правильный перевод к словосочетанию *accept proposal*

(!) принять предложение

(?) ожидать рождение ребенка

(?) разводиться

(??) Choose the right equivalent to the phrase *generation gap*. Подберите правильный перевод к словосочетанию *generation gap*.

(?) проблема братьев и сестер

(?) проблема мужа и жены

(!) проблема отцов и детей

(??) Choose the right equivalent to the phrase *honeymoon trip*. Подберите правильный перевод словосочетания *honeymoon trip*.

(!) медовый месяц

(?) счастливы

(?) веселая свадьба

(??) Choose the right equivalent to the phrase *fall in love*. Подберите правильный перевод словосочетания *fall in love*.

(!) влюбиться

(?) расстаться

(?) жениться

(??) Choose the right equivalent of the word *bride*. Подберите правильный эквивалент к слову *bride*.

(!) невеста

(?) подружка невесты

(?) подруга

(??) Choose the right equivalent of the word *groom*. Подберите правильный эквивалент к слову *groom*.

(??) двоюродный брат

(??) друг

(!) жених

(??) Choose the right equivalent of the word *offspring*. Подберите правильный эквивалент к слову *offspring*.

(!) отпрыск

(??) родитель

(??) сосед

(??) Choose the right equivalent of the word *spinster*. Подберите правильный эквивалент к слову *spinster*.

(!) незамужняя женщина

(?) двоюродная сестра

(?) невеста

(??) Choose the right equivalent of the word *stepfather*. Подберите правильный эквивалент к слову *stepfather*.

(??) муж

(??) родственник

(!) отчим

(??) Choose the right equivalent of the word *triplet*. Подберите правильный эквивалент к слову *triplet*.

(!) близнец из тройни

(??) близнец из двойни

(??) приемный ребенок

(??) Choose the right equivalent of the word *newly-wed*. Подберите правильный эквивалент к слову *newly-wed*.

(!) молодожен

(??) близнец

(??) жених

(??) Choose the right equivalent of the word *nappy*. Подберите правильный эквивалент к слову *nappy*.

- (!) пеленка
(??) детская кроватка
(??) ребенок
(??) Choose the right equivalent of the word *in-laws*. Подберите правильный эквивалент к слову *in-laws*.
(!) родственники со стороны мужа и жены
(??) родители
(??) друзья жениха
(??) Choose the right equivalent of the word *divorce*. Подберите правильный эквивалент к слову *divorce*.
(??) медовый месяц
(??) свидание
(!) развод
(??) Choose the right equivalent of the word *engagement*. Подберите правильный эквивалент к слову *engagement*.
(??) развод
(??) предложение
(!) помолвка
(??) Choose the right equivalent of the word *bachelor*. Подберите правильный эквивалент к слову *bachelor*.
(!) холостяк
(??) дедушка
(??) прадедушка
(??) Choose the right equivalent of the word *new-born*. Подберите правильный эквивалент к слову *new-born*.
(!) новорожденный
(??) близнец
(??) жених
(??) Choose the right equivalent of the word *spouse*. Подберите правильный эквивалент к слову *spouse*.
(??) отчим
(??) родственник
(!) супруг
(??) Choose the right equivalent of the right word *twin*. Подберите правильный эквивалент к слову *twin*.
(??) брат
(??) жених
(!) близнец
(??) Choose the right equivalent of the word *wedding*. Подберите правильный эквивалент к слову *wedding*.
(!) свадьба
(??) помолвка
(??) предложение
(??) Choose the right equivalent of the word *senior*. Подберите правильный эквивалент к слову *senior*.
(??) младший
(??) пенсионер
(!) старший
(??) Choose the right equivalent of the word *junior*. Подберите правильный эквивалент к слову *junior*.
(!) младший
(??) старший

- (??) холостяк
- (??) Choose the right equivalent of the word *introduce*. Подберите правильный эквивалент к слову *introduce*.
- (!) представиться
- (??) рассказать
- (??) разрешить
- (??) Choose the right definitions to the term *chemist*. Подберите правильное определение к термину *chemist*.
- (!) a scientist who specializes in chemistry
- (??) a scientist who specializes in medical operation
- (??) a scientist who works in hospital
- (??) Choose the right definition to the term *surgeon*. Подберите правильное определение к термину *surgeon*.
- (??) a person who runs a hospital
- (??) a doctor who works in dental clinic
- (!) a doctor whose job is to perform medical operation
- (??) Choose the right definition to the term *pianist*. Подберите правильное определение к термину *pianist*.
- (!) a person who plays the piano
- (??) a person who performs on stage
- (??) a musician who plays in orchestra
- (??) Choose the right definition to the term *librarian*. Подберите правильное определение к термину *librarian*.
- (!) a person who is in charge of or helps to run a library
- (??) a person who works at university
- (??) a person who is receiving a pension
- (??) Choose the right definition to the term *twin*. Подберите правильное определение к термину *twin*.
- (!) either or two children born of the same mother at the same time
- (??) a sister and a brother
- (??) a child who has a stepmother
- (??) Choose the right definition to the term *student*. Подберите правильный эквивалент к термину *student*.
- (!) a person who is studying, esp. at a college or university
- (??) a person who graduated from university
- (??) a person works in a library
- (??) Choose the right definition to the term *pensioner*. Подберите правильный эквивалент к термину *pensioner*.
- (??) a person who is waiting for a pension
- (!) a person who is receiving a pension
- (??) a person who works at university
- (??) Choose the right half of the sentence :*My parents have two more children... .* Подберите правильное окончание предложения: *My parents have two more children... .*
- (??) twins
- (!) besides me
- (??) in the country
- (??) Choose the right half of the sentence: *Her dream is ...*
Подберите правильное окончание предложения: *Her dream is ...*
- (!) to become a pianist
- (??) to be a little unpractical
- (??) besides me

(??) Choose the right half of the sentence: *He is a clever man but....*
Подберите правильное окончание предложения: *He is a clever man but....* .

(??) of about forty

(??) to become a pianist

(!) a little unpractical

(??) Choose the right half of the sentence: *He is at the University... .*

Подберите правильное окончание предложения: *He is at the University... .*

(!) and is studying to be a chemist

(??) besides me

(??) of his own

(??) Choose the right half of the sentence: *She is a pleasant-looking woman....* Подберите правильное окончание предложения: *She is a pleasant-looking woman...*

(!) of about forty

(??) in the country

(??) besides me

(??) Choose the right half of the sentence: *He is strong, quiet....* Подберите правильное окончание предложения: *He is strong, quiet... .*

(!) and thoughtful like his father

(??) of his own

(??) besides me

(??) Choose the right half of the sentence: *They have a house....* Подберите правильное окончание предложения: *They have a house... .*

(??) a little unpractical

(??) of about forty

(!) in the country

(??) Choose the right half of the sentence: *They are lovely little children... .*

Подберите правильное окончание предложения: *They are lovely little children....*

(!) with golden hair and dark-blue eyes

(??) and thoughtful like his father

(??) of his own

(??) Choose the right half of the sentence: *He is married and has a family....*

Подберите правильное окончание предложения: *He is married and has a family....*

(??) besides me

(!) of his own

(??) in the country

РАЗДЕЛ 2.

Тема 2.1. Глагол *to be*.оборот *there is/there are*. Специальные вопросы.

Цель: Повторение и закрепление грамматического материала по темам "To be in Present, Past and Future Simple", "There is/there are", "Special questions".

Перечень изучаемых элементов содержания

1. Глагол *to be* в настоящем времени.
2. Глагол *to be* в прошедшем времени.
3. Глагол *to be* в будущем времени.
4. Специальные вопросы.
5. Конструкция *there is/there are*.

Вопросы для самоподготовки:

1. Выполнить грамматические упражнения.

Тема 2.2. Дома.

Цель: *Активизация лексико-грамматического материала в диалогической и монологической речи. Обучение поисковому и просмотровому чтению.*

Перечень изучаемых элементов содержания

1. Лексика по теме.
2. Лексические упражнения.

Вопросы для самоподготовки:

1. Составьте тематический англо-русский и русско-английский глоссарий по теме.
2. Назовите категориисуществующих построек.
3. Назовите основные комнаты в квартире.

ПРАКТИЧЕСКОЕ ЗАДАНИЕ К РАЗДЕЛУ 2

Форма практического задания: текстовые упражнения, лексико-грамматический перевод, темы для беседы, эссе, доклада

Примерный перечень текстов для чтения и перевода к разделу

Вариант 1.

Home

Home, sweet home. It does not matter what your home is like – a country mansion, a more modest detached or semi-detached house, a flat in a block of flats or even a room in a common flat. Anyway, it is the place where you once move in and start to furnish and decorate it to your own taste. It becomes your second “ego” Your second “ego” is very big and disquieting if you have a house. There is enough space for everything: a hall, a kitchen with an adjacent dining-room, a living-room or a lounge, a couple of bedrooms and closets (storerooms), a toilet and a bathroom. You can walk slowly around the house thinking what else you can do to renovate it. In the hall you cast a glance at the coatrack and a chest of drawers for shoes. Probably, nothing needs to be changed here.

You come to the kitchen: kitchen furniture, kitchen utensils, a refrigerator (fridge) with a freezer, a dishdrainer, an electric or gas cooker with an oven. May be, it needs a cooker hood.

The dining-room is lovely. A big dining table with chairs in the center, a cupboard with tea sets and dinner sets. There is enough place to keep all cutlery and crockery in. You know pretty well where things go.

The spacious living-room is the heart of the house. It is the place where you can have a chance to see the rest of your family. They come in the evening to sit around the coffee table in soft armchairs and on the sofa. You look at the wall units, stuffed with china, crystal and books. Some place is left for a stereo system and a TV set. A fireplace and houseplants make the living-room really cosy.

Your bedroom is your private area though most bedrooms are alike: a single or a double bed, a wardrobe, one or two bedside tables and a dressing-table.

You look inside the bathroom: a sink, hot and cold taps and a bath. Here is nothing to see in the toilet except a flush-toilet.

You are quite satisfied with what you have seen, but still doubt disturbs you: “Is there anything to change?” Yes! The walls of the rooms should be papered, and in the bathroom and toilet – tiled! Instead of linoleum there should be parquet floors. Instead of patterned curtains it is better to put darker plain ones, so that they might not show the dirt. You do it all, but doubt does not leave you. Then you start moving the furniture around in the bedroom, because the dressing-table blocks out the light. You are ready to give a sigh of relief, but... suddenly find out that the lounge is too crammed up with furniture.

Those who live in one-room or two-room flats may feel pity for those who live in houses. They do not have such problems. At the same time they have a lot of privileges: central heating,

running water, a refuse-chute and... nice neighbours who like to play music at midnight. Owners of small flats are happy to have small problems and they love their homes no less than those who live in three-storeyed palaces. Home, sweet home.

Вариант 2.

My home.

I

We have a nice flat rather **far from** the center of the city. It is in a new sixteen-**storey** high –rise building in Gagarin Avenue. As there are so many storeies in the building it has two lifts.

Our flat is on the fourth **floor**. It has all modern conveniences such as central heating, gas electricity, cold and hot water, and a chute to carry rubbish down.

There are three rooms, a kitchen, a bathroom and a hall in our flat.

The living-room is the largest and most comfortable room in the flat. In the middle of the living-room we have a square dinner-table with six chairs round it. There is a hanging lamp above the table. **To the right** of the dinner-table there is a wall-unit which has several sections: a sideboard, a wardrobe and some shelves. At the opposite wall there is a piano with a piano stool before it.

Between the two large windows there is a little table with a colour TV set on it. Our TV set there are two cosy armchairs. Nothing is more pleasant in rainy weather than to sit in a comfortable armchair and watch TV programmes.

A small round table, a divan-bed and a standard lamp are in the left-hand corner. This table is for newspapers and magazines.

The walls of the living-room are light-green and there are a few prints and water-colours on them.

II

The bedroom is smaller than the living-room and not so light as there is only one window in it. In this room there are two beds with a bedside-table **between** them. An alarm-clock and a small lamp with a pink lamp-shade are on the table. In the left-hand corner there is a dressing-table with a big mirror.

In this room we have a built-in wardrobe with **coat-hangers** to hang clothes on. There is a thick carpet on the floor and plain light-brown curtains on the window.

III

The third room is the study. It is not so large as the dining-room but it is as cosy as all the other rooms.

There is not much furniture in it, only the most necessary pieces. It has a writing-desk with drawers to keep papers in. pens, pencils, a writing-pad and a few dictionaries are lying on the desk. There is a telephone on the left. Just behind it there is a reading lamp. On the right there is a desk-clock and a calendar. A desk-armchair is standing before it. I've also got a computer on a little table near the desk. There are books on the shelves all round the walls. In the right-hand corner there is a bookcase full of books. Among them there are many English books in the original and in translation as I am a student of English.

A small table with a radio is standing in the left-hand corner. Near it there is a sofa with some cushions. In my opinion the study is the best room in our flat.

Примерный перечень заданий к тексту к разделу 2

(??) Match English phrases from the text with their Russian equivalents. Подберите русские эквиваленты к английским словосочетаниям:

- (~) blockofflats ~многоквартирный дом
- (~) centralheating~центральноеотопление
- (~) chestofdrawers~комод
- (~) coat rack~вешалка

- (~) crammed up with things~забитый вещами
- (~) detached house~отдельный дом
- (~) dining room~столовая
- (~) dish-drainer~сушилка для посуды
- (~) tea set~ чайный сервиз
- (~) living room ~гостиная
- (~) papered~обклеенный обоями
- (~) utensil~посуда, утварь

(??) Match the words from the text and their synonyms. Подберите к данным словам синонимы.

- (~) apartment ~ flat
- (~) basement ~ cellar
- (~) cooker ~ oven
- (~) coat rack ~ hanger
- (~) dining room ~ eatery
- (~) decorate ~ beautify
- (~) country house ~ cottage
- (~) closet ~ locker
- (~) living room ~ lounge
- (~) owner ~ keeper
- (~) hall ~ lobby
- (~) storeroom ~ pantry
- (~) renovate ~ refit

Написать эссе на одну из предложенных тем:

1. My dream house.
2. One's character shows in his or her home.
3. I like to stay at my grandma's place.
4. Home sweet home.

Время — 40 мин, объем 500 - 700 печ. зн.

РУБЕЖНЫЙ КОНТРОЛЬ К РАЗДЕЛУ 2: Форма рубежного контроля – компьютерное тестирование

(??) Choose the correct order of the sentence. Выберите правильный порядок слов в предложении.

(?) In the garden many apple trees there are.

(!) There are many apple trees in the garden.

(?) Many apple trees there are in the garden.

(??) Choose the correct order of the sentence. Выберите правильный порядок слов в предложении.

(?) A meeting at the university there was yesterday.

(?) Yesterday at the university was a meeting there.

(!) There was a meeting at the university yesterday.

(??) Choose the correct order of the sentence. Выберите правильный порядок слов в предложении.

(!) There will be a good wheat crop this year.

(?) Will be a good wheat crop there this year.

(?) A good wheat crop will be there this year.

(??) Choose the correct order of the sentence. Выберите правильный порядок слов в предложении.

(!) How many books did you buy?

(?) Did you buy how many books?

- (!) Books how many did you buy?
- (??) Choose the correct order of the sentence. Выберите правильный порядок слов в предложении.
- (?) Read to the students yesterday what did the teacher?
- (!) What did the teacher read to the students yesterday?
- (?) Did what the teacher read to the students yesterday?
- (??) Choose the correct order of the sentence. Выберите правильный порядок слов в предложении.
- (!) Is there a telephone in your room?
- (?) A telephone in your room is there?
- (!) There is a telephone in your room?
- (??) Choose the right synonyms of the word *apartment*. Подберите правильный синоним к слову *apartment*.
- (!) flat
- (?) cottage
- (?) building
- (??) Choose the right synonym of the word *basement*. Подберите правильный синоним к слову *basement*.
- (?) room
- (?) balcony
- (!) cellar
- (??) Choose the right synonym of the word *cooker*. Подберите правильный синоним к слову *cooker*.
- (!) oven
- (?) table
- (?) closet
- (??) Choose the right synonym of the word *coat rack*. Подберите правильный синоним к слову *coat rack*.
- (!) hanger
- (?) wardrobe
- (?) locker
- (??) Choose the right synonym of the word *dining room*. Подберите правильный синоним к слову *dining room*.
- (?) bathroom
- (!) eatery
- (?) yard
- (??) Choose the right synonym of the word *decorate*. Подберите правильный синоним к слову *decorate*.
- (!) beautify
- (?) tidy
- (?) stop
- (??) Choose the right synonym of the word *country house*. Подберите правильный синоним к слову *country house*.
- (?) block of flats
- (?) apartment building
- (!) cottage
- (??) Choose the right synonym of the word *closet*. Подберите правильный синоним к слову *country closet*.
- (!) locker
- (?) room
- (?) lift

(??) Choose the right synonym of the word *living-room*. Подберите правильный синоним к слову *living-room*.

- (!) lounge
- (?) room
- (?) garden

(??) Choose the right synonym of the word *owner*. Подберите правильный синоним к слову *owner*.

- (!) keeper
- (?) tenant
- (?) neighbor

(??) Choose the right synonym of the *storeroom*. Подберите правильный синоним к слову *storeroom*.

- (!) pantry
- (?) basement
- (?) hall

(??) Choose the right synonym of the *renovate*. Подберите правильный синоним к слову *renovate*.

- (!) refit
- (?) clean
- (?) open

(??) Choose the right Russian equivalent to the phrase *block of flats*. Подберите правильный перевод к словосочетанию *block of flats*.

- (!) многоквартирный дом
- (?) загородный дом
- (?) офис

(??) Choose the right equivalent to the phrase *central heating*. Подберите правильный перевод к словосочетанию *central heating*.

- (?) подвал
- (?) запасной выход
- (!) центральное отопление

(??) Choose the right equivalent to the phrase *chest of drawers*.

Подберите правильный перевод словосочетания *chest of drawers*.

- (!) комод
- (?) шкаф для посуды
- (?) полки

(??) Choose the right equivalent to the phrase *coat rack*. Подберите правильный перевод словосочетания *coat rack*.

- (!) вешалка
- (?) комод
- (?) шкаф

(??) Choose the right equivalent of the word *cooker*. Подберите правильный эквивалент к слову *cooker*.

- (!) плита
- (?) холодильник
- (?) полка

(??) Choose the right equivalent of the word *adjacent*. Подберите правильный эквивалент к слову *adjacent*.

- (??) новый
- (??) встроенный
- (!) примыкающий

(??) Choose the right equivalent of the word *crockery*. Подберите правильный эквивалент к слову *crockery*.

- (!) фарфоровая посуда
(??) утварь
(??) вещи
- (??) Choose the right equivalent of the word *cutlery*. Подберите правильный эквивалент к слову *cutlery*.
(!) столовые приборы
(?) сервиз
(?) вещи
- (??) Choose the right equivalent of the word *freezer*. Подберите правильный эквивалент к слову *freezer*.
(??) шкаф
(??) холодильник
(!) морозильная камера
- (??) Choose the right equivalent of the word *cosy*. Подберите правильный эквивалент к слову *cosy*.
(!) удобный
(??) близкий
(??) домашний
- (??) Choose the right equivalent of the word *papered*. Подберите правильный эквивалент к слову *papered*.
(!) обклеенный обоями
(??) новый
(??) старый
- (??) Choose the right equivalent of the word *owner*. Подберите правильный эквивалент к слову *owner*.
(!) владелец
(??) квартирант
(??) сосед
- (??) Choose the right equivalent of the word *tea set*. Подберите правильный эквивалент к слову *teaset*.
(!) чайный сервиз
(??) чайник
(??) поднос
- (??) Choose the right equivalent of the word *utensil*. Подберите правильный эквивалент к слову *utensil*.
(??) обои
(??) кран
(!) утварь
- (??) Choose the right equivalent of the word *room*. Подберите правильный эквивалент к слову *room*.
(??) подвал
(??) балкон
(!) комната
- (??) Choose the right equivalent of the word *renovate*. Подберите правильный эквивалент к слову *renovate*.
(!) отремонтировать
(??) открывать
(??) продавать
- (??) Choose the right equivalent of the word *storeroom*. Подберите правильный эквивалент к слову *storeroom*.
(!) кладовая
(??) балкон

- (??) подвал
(??) Choose the right equivalent of the word *stove*. Подберите правильный эквивалент к слову *stove*.
(??) холодильник
(??) морозильная камера
(!) плита
- (??) Choose the right equivalent of the right word *tap*. Подберите правильный эквивалент к слову *tap*.
(??) холодильник
(??) кухня
(!) кран
- (??) Choose the right equivalent of the word *storey*. Подберите правильный эквивалент к слову *storey*.
(!) этаж
(??) балкон
(??) подоконник
- (??) Choose the right equivalent of the word *furniture*. Подберите правильный эквивалент к слову *furniture*.
(??) одежда
(??) утварь
(!) мебель
- (??) Choose the right equivalent of the word *cooker hood*. Подберите правильный эквивалент к слову *cookerhood*.
(!) вытяжка
(??) плита
(??) шкаф
- (??) Choose the right equivalent of the word *bookcase*. Подберите правильный эквивалент к слову *bookcase*.
(!) книжный шкаф
(??) холл
(??) стол
- (??) Choose the right equivalent of the word *dish-drainer*. Подберите правильный эквивалент к слову *dish-drainer*.
(!) сушилка для посуды
(??) холодильник
(??) стол
- (??) Choose the right equivalent of the word *move to*. Подберите правильный эквивалент к слову *move to*.
(!) переезжать
(??) ремонтировать
(??) украшать
- (??) Choose the right equivalent of the word *balcony*. Подберите правильный эквивалент к слову *balcony*.
(!) балкон
(??) холл
(??) стол
- (??) Choose the right equivalent of the word *bathroom*. Подберите правильный эквивалент к слову *bathroom*.
(!) ванная комната
(??) туалет
(??) спальня

- (??) Choose the right definition to the term *owner*. Подберите правильное определение к термину *owner*.
- (!) a person who owns something
 - (??) a person who lives nearby
 - (??) a child who has a stepmother
- (??) Choose the right definition to the term *living room*. Подберите правильный эквивалент к термину *living room*.
- (!) the main room in a house where people can do things together
 - (??) the room in the block of flats
 - (??) the room in the hotel
- (??) Choose the right definition to the term *mansion*. Подберите правильный эквивалент к термину *mansion*.
- (??) a house for person who is waiting for a pension
 - (!) a large house, belonging to a wealthy person
 - (??) a large house, belonging to a person who works at university
- (??) Choose the right half of the sentence: *Home, ...*. Подберите правильное окончание предложения: *Home, ...*
- (??) is a castle
 - (!) sweet home
 - (??) in the country
- (??) Choose the right half of the sentence: *It becomes your second...*
Подберите правильное окончание предложения: *It becomes your second...*
- (!) "ego"
 - (??) "life"
 - (??) "house"

Семестр 2.

РАЗДЕЛ 3.

Тема 3.1. Времена группы Simple.

Цель: Повторение и закрепление грамматического материала по теме «Времена группы Simple».

Перечень изучаемых элементов содержания

1. Время Present Simple.
2. Время Past Simple.
3. Время Future Simple.

Вопросы для самоподготовки:

1. Выполнить грамматические упражнения

Тема 3.2. Daily Routine. Распорядок дня

Цель: Активизация лексико-грамматического материала в диалогической и монологической речи. Обучение поисковому и просмотровому чтению.

Перечень изучаемых элементов содержания

1. Лексика по теме "Daily routine".

2. Рассказ о своих привычках и повседневных занятиях.

Вопросы для самоподготовки:

1. Расскажите о своем знакомом-иностранце и его привычках.
2. Расскажите о своих обычных занятиях.
3. Используйте глаголы умственного и физического восприятия.
4. Используйте основные наречия по данной теме

ПРАКТИЧЕСКОЕ ЗАДАНИЕ К РАЗДЕЛУ 3

Форма практического задания: текстовые упражнения, лексико-грамматический перевод, темы для беседы, эссе, доклада

Примерный перечень текстов для чтения и перевода к разделу 3

Вариант 1.

Daily Routine

I'm in the first year at the university, where I'm studying English. My elder sister, Betty, is studying history at the same university. Betty can organize her time wisely, whereas I do not know what order I should do things in. I find it hard to get up on time, and usually I do not get enough sleep. I have to wind two alarm-clocks to make sure I do not oversleep.

My sister, an early riser, is awake by 7 o'clock, refreshed and full of energy. While I'm wandering round the kitchen, fighting the urge to go back to bed, my sister manages to have a quick shower, make her bed, put on make-up, do her hair, eat a full breakfast and set off to the university. It takes me an hour and a half to get ready. I have a hasty bite and rush out of the house. Even if I catch a bus at once I still arrive at the university 15 minutes late, which always makes me feel guilty.

My studies keep me busy all day long. I have 14 hours of English a week. I also have lectures and seminars. At lunchtime I meet up with my sister and we have a snack at the university café. After classes I make myself go to the library where I spend about six hours a week reading for my seminars.

My sister and I come home tired. I always find excuses to put my homework off. Unlike me, my sister manages to do the housework and get down to homework. I like the idea of going to bed early, but quite often I have to sit up late, brushing up on my grammar and vocabulary, though I feel sleepy. My sister says that keeping late hours ruins one's health. Of course, I agree.

As my sister and I do not get any time off during the week, we try to relax on the weekends. One of my greatest pleasures is to lie in bed and read my favourite books. My sister is a sporty person. To keep herself fit, Betty goes for a run in the park; from time to time she works out in the gym.

I hate staying in, and sometimes on Saturday night my sister takes me out to a concert or a play. Sometimes we go to a party or to a disco. But more often than not I end up catching up on my studies and my sister goes out. I wonder how I manage to spoil my leisure time.

Every Monday when I **awaken** I think I should **start a new life**. I honestly think that I must become **well-organised** and correct my **daily routine**. I make plans to **go to keep-foot classes**, to **do shopping** with my sister, to **do the cleaning** and to do a hundred other good things. But then I remember that I have to **call on** my school friend in the evening, and I put off my plans till next Monday. It is always better to start a new life **in a week**.

Вариант 2.

The Daily Program

On week-days the alarm-clock wakes me up and my **working day** begins. It is seven o'clock. If it is spring or summer I jump out of bed, run to the window and open it wide to let the fresh morning air in. The bright sun and the singing of birds **set me onto a cheerful working mood**. In winter I am not so quick to leave my bed, and I bury my head under the pillows

pretending not to hear the alarm-clock. But **all the same**, it is time to get up and I start getting ready for my work.

I do my bed and go to the bathroom where I turn on the hot and cold taps. While the water is running into the bath, I **clean (brush) my teeth**. Then I turn off the taps and have my bath. Sometimes I **have a shower**. If I am not **short of time**, I **tidy up my room**. I am through with it in 10 minutes.

While I am having breakfast, I switch on the radio and **listen to** the news.

Breakfast, as doctors say, must be the most **substantial meal** of the day. But I have neither time nor inclination to cook it, so I just have a cup of coffee and some sandwiches. I live in the **suburbs**, and every week-day I **commute** to town.

I **leave** the house at ten minutes to eight, and as I live quite near the station I like to walk there in any weather. My train to town leaves at 8.10. I arrive in town at a quarter to nine. On my way to the office I often meet my **fellow-workers** and colleagues and we go on together **talking shop**.

My working day starts at 9 sharp, I work till half past twelve and then I go out for dinner to a **self-service canteen** which is just round the corner. It does not take me long to have my midday meal. I return to my office at half past one and work steadily till six. During my working hours I haven't a **spare moment** to think of my University classes. I am a student at **the Evening Department** of the University.

We have classes four times a week, and on other days I often spend my evenings in the reading-room of our library preparing my homework. It is not easy to work and study at the same time, but I feel great satisfaction when I think of the future.

Sometimes friends come to my place and we play chess; sometimes we **go to the pictures** or the theatre, but not very often. In summer I like to get out more, so in the evenings I go to the tennis court for a few sets of tennis, or take out my **bike** for a run in the country.

Примерный перечень заданий к тексту к разделу 3

(??) Match English phrases from the text with their Russian equivalents. Подберите русские эквиваленты к английским словосочетаниям

- (~) **workingday**~рабочий день
- (~) **makethebed**~застилать кровать
- (~) **sporty**~спортивный
- (~) **in a week**~через неделю
- (~) **fellow-workers**~сослуживцы
- (~) **sparemoment**~свободная минутка
- (~) **callon smb.**~зайти к кому-то
- (~) **go for a run**~делать пробежку
- (~) **leisure time**~досуг
- (~) **have a snack** ~перекусить
- (~) **suburbs**~пригород
- (~) **short of time**~нехватка времени

(??) Match the words from the text and their synonyms. Подберите к данным словам синонимы.

- (~) **sporty** ~ athletic
- (~) **have a snack** ~ take a quick bite
- (~) **fellow-workers** ~ colleagues
- (~) **oversleep** ~ sleep away
- (~) **leisure time** ~ free time
- (~) **call on** ~ drop in on
- (~) **in suburbs** ~ out of town
- (~) **clean teeth** ~ brush teeth

- (~) canteen ~ dining-room
- (~) go to the pictures ~ go to the cinema
- (~) bike ~ bicycle
- (~) tidy up room ~ clean room
- (~) relax ~ have a rest

Написать эссе на одну из предложенных тем:

1. How I organize my time.
2. The day of a person is a picture of this person.
3. My busiest day.
4. My day off.

Время — 40 мин, объем 500 - 700 печ. зн.

РУБЕЖНЫЙ КОНТРОЛЬ К РАЗДЕЛУ 3: Форма рубежного контроля – компьютерное тестирование

(??) Choose the correct order of the sentence. Выберите правильный порядок слов в предложении.

(?) Mark every day walks to school.

(!) Mark walks to school every day.

(?) Mark every to school day walks.

(??) Choose the correct order of the sentence. Выберите правильный порядок слов в предложении.

(?) He does swim usually in the evening?

(?) In the evening does he usually swim?

(!) Does he usually swim in the evening?

(??) Choose the right synonyms of the word *sporty*. Подберите правильный синоним к слову *sporty*.

(!) athletic

(?) strong

(?) fast

(??) Choose the right synonym of the word *fellow-workers*. Подберите правильный синоним к слову *fellow-workers*.

(?) friends

(?) relatives

(!) colleagues

(??) Choose the right synonym of the word *relax*. Подберите правильный синоним к слову *relax*.

(!) have a rest

(?) have a snack

(?) have a snap

(??) Choose the right synonym of the word *canteen*. Подберите правильный синоним к слову *canteen*.

(!) dining-room

(?) kitchen

(?) cafe

(??) Choose the right synonym of the word *in suburbs*. Подберите правильный синоним к слову *in suburbs*.

(?) in town

(!) out of town

(?) in the country

(??) Choose the right synonym of the word *call on*. Подберите правильный синоним к слову *call on*.

- (!) drop in on
(?) come in
(?) call at
- (??) Choose the right synonym of the word *oversleep*. Подберите правильный синоним к слову *oversleep*.
(?) sleep
(?) have a sleep
(!) sleep away
- (??) Choose the right Russian equivalent to the phrase *working day*. Подберите правильный перевод к словосочетанию *workingday*.
(!) рабочий день
(?) выходной
(?) отпуск
- (??) Choose the right equivalent to the phrase *short of time*. Подберите правильный перевод к словосочетанию *shortoftime*.
(?) свободное время
(?) рабочее время
(!) нехватка времени
- (??) Choose the right equivalent to the phrase *leisure time*. Подберите правильный перевод словосочетания *leisuretime*.
(!) досуг
(?) свободноевремя
(?) отпуск
- (??) Choose the right equivalent to the phrase *spare moment*. Подберите правильный перевод словосочетания *sparemoment*.
(!) свободнаяминутка
(?) рабочиймомент
(?) быстро
- (??) Choose the right equivalent of the phrase *have a snack*. Подберите правильный эквивалент к словосочетанию *have a snack*.
(!) перекусить
(?) обедать
(?) ужинать
- (??) Choose the right equivalent of the word *alarm-clock*. Подберите правильный эквивалент к слову *alarm-clock*.
(??) часы
(??) ключ
(!) будильник
- (??) Choose the right equivalent of the word *wind*. Подберите правильный эквивалент к слову *wind*.
(!) заводить
(??) успевать
(??) отключать
- (??) Choose the right equivalent of the word *wisely*. Подберите правильный эквивалент к слову *wisely*.
(!) разумно
(?) широко
(?) быстро
- (??) Choose the right equivalent of the word *play*. Подберите правильный эквивалент в слову *play*.
(??) игра
(??) кино

- (!) пьеса
- (??) Choose the right equivalent of the word *vocabulary*. Подберите правильный эквивалент к слову *vocabulary*.
- (!) словарный запас
- (??) словарь
- (??) лексика
- (??) Choose the right equivalent of the words *daily routine*. Подберите правильный эквивалент к словосочетанию *daily routine*.
- (!) распорядок дня
- (??) рабочее задание
- (??) расписание
- (??) Choose the right equivalent of the word *reading-room*. Подберите правильный эквивалент к слову *reading-room*.
- (!) читальный зал
- (??) комната отдыха
- (??) библиотека
- (??) Choose the right equivalent of the word *pillow*. Подберите правильный эквивалент к слову *pillow*.
- (!) подушка
- (??) будильник
- (??) обед
- (??) Choose the right equivalent of the word *sometimes*. Подберите правильный эквивалент к слову *sometimes*.
- (??) редко
- (??) всегда
- (!) иногда
- (??) Choose the right equivalent of the word *often*. Подберите правильный эквивалент к слову *often*.
- (??) иногда
- (??) всегда
- (!) часто
- (??) Choose the right equivalent of the word *always*. Подберите правильный эквивалент к слову *always*.
- (!) всегда
- (??) редко
- (??) иногда
- (??) Choose the right equivalent of the word *bike*. Подберите правильный эквивалент к слову *bike*.
- (!) велосипед
- (??) мотоцикл
- (??) автобус
- (??) Choose the right equivalent of the word *department*. Подберите правильный эквивалент к слову *department*.
- (??) курс
- (??) ректорат
- (!) факультет
- (??) Choose the right equivalent of the right word *tap*. Подберите правильный эквивалент к слову *tap*.
- (??) ванная
- (??) душ
- (!) кран

(??) Choose the right equivalent of the word *commute*. Подберите правильный эквивалент к слову *commute*.

(!) регулярно ездить на работу из пригорода

(??) общаться

(??) возвращаться с работы

(??) Choose the right equivalent of the words *make the bed*. Подберите правильный эквивалент к словам *make the bed*.

(??) убирать постель

(??) сидеть на кровати

(!) стелить постель

(??) Choose the right equivalent of the words *do the bed*. Подберите правильный эквивалент к словам *do the bed*.

(!) убирать постель

(??) стелить постель

(??) сидеть на кровати

(??) Choose the right equivalent of the word *homework*. Подберите правильный эквивалент к слову *homework*.

(!) домашнее задание

(??) работа по дому

(??) работа надому

(??) Choose the right definitions to the term *colleague*. Подберите правильное определение к термину *colleague*.

(!) someone who works in the same office as oneself

(??) someone who lives in the same apartment as oneself

(??) someone who studies in the same department as oneself

(??) Choose the right definition to the term *housework*. Подберите правильное определение к термину *housework*.

(??) work done in office

(??) studies which must be done at home by students

(!) work done in taking care of a house, esp. cleaning

(??) Choose the right definition to the term *homework*. Подберите правильное определение к термину *homework*.

(!) studies which must be done at home by students

(??) work done in taking care of a house, esp. cleaning

(??) work done in office

(??) Choose the right definition to the term *play*. Подберите правильное определение к термину *play*.

(!) a piece of writing performed by actors in a theatre on television

(??) a new cinema

(??) a first-night performance

(??) Choose the right definition to the term *snack*. Подберите правильное определение к термину *snack*.

(!) an amount of food smaller than a meal

(??) at lunchtime

(??) breakfast

(??) Choose the right definition to the term *suburb*. Подберите правильный эквивалент к термину *suburb*.

(!) an outer area of a town or city, where people live

(??) an area in town

(??) a neighborhood

(??) Choose the right definition to the term *department*. Подберите правильный эквивалент к термину *department*.

- (??) a division at school
 (!) important division of college
 (??) a class
 (??) Choose the right half of the sentence: *I have to wind two alarm-clocks to make sure*
 Подберите правильное окончание предложения: *I have to wind two alarm-clocks to make sure*

 (??) about it
 (!) I do not oversleep
 (??) I can't sleep
 (??) Choose the right half of the sentence: *My studies ...*
 Подберите правильное окончание предложения: *My studies ...*
 (!) keep me busy all day long
 (??) keep me at home
 (??) besides me
 (??) Choose the right half of the sentence: *My sister is*
 Подберите правильное окончание предложения: *My sister is*
 (??) about forty
 (??) to become a pianist
 (!) a sporty person
 (??) Choose the right half of the sentence: *One of my greatest pleasures*
 Подберите правильное окончание предложения: *One of my greatest pleasures ...*
 (!) is to lie in bed and read my favourite book
 (??) is to watch TV
 (??) is to put my homework off
 (??) Choose the right half of the sentence: *I also have* Подберите правильное окончание предложения: *I also have ...*
 (!) lectures and seminars
 (??) breakfast
 (??) six hours a week
 (??) Choose the right half of the sentence: *I always find excuses*
 Подберите правильное окончание предложения: *I always find excuses ...*
 (!) to put my homework off
 (??) to put off my housework
 (??) to be late
 (??) Choose the right half of the sentence: *Breakfast, as doctors say*
 Подберите правильное окончание предложения: *Breakfast, as doctors say, ...*
 (??) a little unpractical
 (??) is not important
 (!) must be the most substantial meal of the day
 (??) Choose the right half of the sentence: *I live in the suburbs, and every week-day*
 Подберите правильное окончание предложения: *I live in the suburbs, and every week-day*
 (!) I commute to work
 (??) I stay at home
 (??) I go on talking shop
 (??) Choose the right half of the sentence: *I am a student at*
 Подберите правильное окончание предложения: *I am a student at*
 (??) school
 (!) the Evening Department
 (??) the country
 (??) Choose the right half of the sentence: *My train to town* Подберите правильное окончание предложения: *My train to town*
 (!) leaves at 8.10

(?) commute to work

(?) starts at 8.10

РАЗДЕЛ 4.

Тема 4.1. Неопределенные местоимения

Цель: Повторение и закрепление грамматического материала по теме «Present Simple».

Перечень изучаемых элементов содержания:

1. Much, many.
2. Few, little.
3. Some, any, no и их производные.

Вопросы для самоподготовки:

1. Выполнить грамматические упражнения

Тема 4.2. Eating habits.

Цель: Активизация лексико-грамматического материала в диалогической и монологической речи. Обучение поисковому и просмотровому чтению.

Перечень изучаемых элементов содержания

1. Правильное питание.
2. Здоровый образ жизни.
3. Способы бросить вредные привычки.

Вопросы для самоподготовки:

1. Опишите свой режим питания.
2. Здоровый образ жизни.
3. Назовите вредные привычки и способы борьбы с ними.

ПРАКТИЧЕСКОЕ ЗАДАНИЕ К РАЗДЕЛУ 4

Форма практического задания: текстовые упражнения, лексико-грамматический перевод, темы для беседы, эссе, доклада

Примерный перечень текстов для чтения и перевода к разделу 4

Вариант 1.

Eating habits

As I was walking through the gym the other day, I caught a glimpse of an overweight woman across the room. But then I did a double take, and then another. The woman was me — I had seen my own reflection in a distant mirror and, for a split second, hadn't recognized myself. This moment of mistaken identity was disconcerting, but it wasn't all that unusual. Many of us are surprised by our size when reflected in the mirror or a store window — it's like thinking that a recording of your own voice sounds off. And while psychologists have worried for years that media images of superslim starlets would put the nation's collective self-esteem at risk, it turns out that something altogether different has happened. As the population becomes fatter, study after study shows that instead of feeling bad about ourselves, we have entered a collective state of denial about how big we're actually getting.

Look at a **group of silhouettes** and see if you can choose which one matches your body.

A team of researchers led by a group from the University of Illinois at Urbana-Champaign recently asked 3,622 young men and women in Mexico to estimate their body size based on categories ranging from very underweight to obese. People in the normal weight range selected the correct category about 80 percent of the time, but 58 percent of overweight students incorrectly described themselves as normal weight. Among the obese, 75 percent placed themselves in the overweight category, and only 10 percent accurately described their body size.

(Notably, a sizable minority who were at a healthy weight described themselves as being underweight.)

The tendency for people to underestimate their body sizes, according to studies in the United States, Canada, Europe and elsewhere, is remarkably consistent across cultures and age groups. So why are so many people in fat denial? Scientists are only now beginning to understand the complicated process in which the brain (in particular, the posterior parietal cortex) integrates signals from all the senses to form our body images. Because our bodies change over time, the brain must constantly adjust its perception. Scientists believe that this internal calibration system can sometimes go haywire, notably for sufferers of anorexia, bulimia and body dysmorphic disorder, and possibly for obese people too.

In the meantime, they certainly know that the brain's body-perception center isn't foolproof. In an experiment called the Pinocchio Illusion, a person can be fooled into thinking that his nose is growing. This happens when someone touching his own nose with closed eyes has his biceps stimulated to feel as if his forearm is moving forward. The brain senses the arm movement but also knows that the fingers are still touching the nose. For both sensations to be true, the brain decides that the nose must be growing.

A few years ago, researchers at University College, London, conducted a similar experiment regarding waist size. While a person's hands were resting on his waist, his wrist tendons were stimulated to create a sensation that they were moving inward — to feel, in other words, as if his waist were shrinking. Brain scans conducted during the experiment showed a marked increase in activity in the posterior parietal cortex, which gave the researchers a glimpse of the brain trying to tweak its perceived body size in real time. “The relative size of our body parts needs to be continuously updated or recalibrated,” said Henrik Ehrsson, lead author of the study, now associate professor of cognitive neuroscience at the Karolinska Institute in Stockholm. “One possibility is that, in people who get obese or who have body-image disorders, something goes wrong with that process.”

While researchers admit that some denial may have to do with personal embarrassment, the consistency of the findings suggests that neural processing and psychology probably both play a role. It is also possible that a few extra pounds isn't an urgent priority for the brain to acknowledge. Researchers at University of Texas Medical Branch in Galveston found that one in three women did not know when they had gained 5 pounds, and about 15 percent weren't aware when they had gained more than 10.

But part of the explanation may have to do with perspective. In a recent study, 3,665 children and **adolescents** in Quebec were given a series of silhouettes showing body sizes ranging from underweight to obese. When asked to describe their own body, nearly 70 percent of the overweight and obese children chose a slimmer silhouette. But the researchers discovered that children with the heaviest parents and peers were far more likely to underestimate their weight than those with healthy-weight parents and friends. “When kids live in an environment in which they see, on a **daily basis**, parents or school peers who are overweight, they may develop inaccurate perceptions of what constitutes a healthy weight,” says Katerina Maximova, assistant **professor of epidemiology** at the University of Alberta. “Their own overweight seems normal by comparison.” Now that health officials estimate that two out of every three adults in the United States are overweight, future generations may not see the difference, either.

Вариант 2.

Six Steps to Changing Bad Eating Habits.

How to overcome unhealthy habits that are keeping you from losing weight and getting fit.

Most of us are creatures of habit. We buy the same foods from the same grocery store, prepare the same recipes over and over, and live within our own familiar routines. But if you're serious about eating healthier and losing weight, you need to shake it up, change those bad eating habits, and start thinking differently about your diet and lifestyle.

The problem is that we get so comfortable in our ways that it's hard to give up those old habits.

"Many people are skeptical about changing their diets because they have grown accustomed to eating or drinking the same foods, and there is a fear of the unknown or trying something new," says John Foreyt, PhD, director of the Baylor College of Medicine Behavioral Medicine Research Center. Even when you want to change, old habits die hard.

"Over time, habits become automatic, learned behaviors, and these are stronger than new habits you are trying to incorporate into your life," says Foreyt. What helps you stay on track with your weight loss goals?

One thing that helped me was to keep a food diary. I wrote down everything I ate and why I was...

Even those who manage to change their bad eating habits can easily fall back on their old ways during times of stress. When you're feeling weak or vulnerable, automatic responses often override good intentions.

"Everything can be going along just fine until you hit a rough patch and feelings of boredom, loneliness, depression, or ... any kind of stress," says Foreyt. Foreyt says tackling bad eating and exercise habits requires a three-pronged approach:

- * Being aware of the bad habits you want to fix.
- * Figuring out why these habits exist.
- * Figuring out how you'll slowly change your bad eating and exercise habits into healthier new ones.

Another expert notes that you're much more likely to be successful at changing your habits if you take things one step at a time. "Try to gradually incorporate new habits over time, and before you know it, you will be eating more healthfully and losing weight," says Keri Gans, MS, RD, American Dietetic Association spokesperson and a nutritionist in private practice in New York.

Eating a healthier diet may be intimidating at first. But once you see for yourself how good it makes you feel -- and how good healthy food can taste -- you have a better chance of succeeding. Over time, your preferences will change and cravings for bad-for-you foods will fade away.

Here are 6 steps to help you get rid of your old, unhealthy habits and create healthier ones:

1. Take Baby Steps. Making small changes in your diet and lifestyle can improve your health as well as trim your waistline. Some suggestions from the experts:

- * Start each day with a nutritious breakfast.
- * Get 8 hours of sleep each night, as fatigue can lead to overeating.
- * Eat your meals seated at a table, without distractions.
- * Eat more meals with your partner or family.
- * Teach yourself to eat when you're really hungry and stop when you're comfortably full.
- * Reduce your portion sizes by 20%, or give up second helpings.
- * Try lower-fat dairy products.
- * Make sandwiches with whole-grain bread and spread them with mustard instead of mayo.
- * Switch to cafe au lait, using strong coffee and hot skim milk instead of cream.
- * Eat a nutritious meal or snack every few hours.
- * Use nonstick pans and cooking spray instead of oil to reduce the fat in recipes.
- * Try different cooking methods, such as grilling, roasting, baking, or poaching.
- * Drink more water and fewer sugary drinks.
- * Eat smaller portions of calorie-dense foods (like casseroles and pizza) and larger portions of water-rich foods (like broth-based soups, salads, and veggies).
- * Flavor your foods with herbs, vinegars, mustards, or lemon instead of fatty sauces.
- * Limit alcohol to 1-2 drinks per day.

2. Become More Mindful. One of the first steps toward conquering bad eating habits is paying more attention to what you're eating and drinking. "Read food labels, become familiar with lists of ingredients, and start to take notice of everything you put into your mouth," says Gans. Once you become more aware of what you're eating, you'll start to realize how you need to improve your diet. Some people benefit by keeping food diaries.

3. Make a Plan; Be Specific. How are you going to start eating more fruit, having breakfast every day, or getting to the gym more often? Spell out your options. For example: Plan to take a piece of fruit to work every day for snacks, stock up on cereal and fruit for quick breakfasts, and go to the gym on the way to work three times a week. "To say 'I am going to work out more,' won't help you," says Gans. "What will help is thinking about when and how you can fit it into your lifestyle."

4. Tackle a New Mini-Goal Each Week. These mini-steps will eventually add up to major change. For example, if your goal is to eat more vegetables, tell yourself you'll try one new veggie each week until you find some you really enjoy. Or look for easy ways to add one more serving of vegetables to your diet each week until you reach your goal. Try topping your lunch sandwich with slices of cucumbers; adding shredded carrots to the muffins you have for breakfast; or topping your dinnertime pizza with sun-dried tomatoes and mushrooms.

5. Be Realistic. Don't expect too much from yourself too soon. It takes about a month for any new action to become habit. Slow and steady wins the race -- along with a dose of vigilance.

6. Practice. "Focus on dealing with stress through exercise, relaxation, meditation, or whatever works for you, so you don't fall back into those bad habits during periods of stress or use food to help you cope with the situation," advises Foreyt.

Примерный перечень заданий к тексту к разделу 4

(??) Match English phrases from the text with their Russian equivalents. Подберите русские эквиваленты к английским словосочетаниям

- (~) an overweight woman ~ женщина с избыточным весом
- (~) a moment of mistaken identity ~ момент ошибочной идентификации
- (~) something altogether different ~ нечто совсем иное
- (~) becomes fatter ~ набирать вес
- (~) from very underweight to obese ~ от очень маленького веса (недостатка) к ожирению
- (~) across cultures ~ в разных культурах
- (~) a similar experiment ~ аналогичный эксперимент
- (~) associate professor of cognitive neuroscience ~
общество профессор когнитивной нейробиологии
- (~) children with the heaviest parents and peers ~ дети с самыми тяжелыми родителями и сверстниками
- (~) personal embarrassment ~ личное препятствие (помеха)
- (~) a glimpse of the brain ~ вспышка активности мозговой деятельности

(??) Match the words from the text and their synonyms. Подберите к данным словам синонимы.

- (~) gym ~ fitness center
- (~) brain ~ intellect, mind
- (~) mistake ~ error, fault
- (~) training ~ study
- (~) everyday ~ daily
- (~) state ~ situation, standing
- (~) disorder ~ frustration, upset
- (~) private ~ personal, individual
- (~) foolproof ~ simple, onefold, dolly, low-tech
- (~) fat ~ thick, stout, fleshy, heavy, puffy

Примерный перечень тем диалогов к разделу 4:

1. *Fast food is very popular among young people. However, many experts consider fast*

food harmful to our health.

What can you say for and against fast food?

2. *Many people believe that the only way to lose weight is following a special diet. However, doctors consider dieting harmful to our health.*

What can you say for and against following a special diet? Which way of keeping fit do you prefer?

3. *Generally modified foods have caused an enormous amount of debate, scientific discussion, and media coverage. As well as benefits, a variety of ecological and human health concerns come with the new advances made possible by genetic modification.*

What can you say for and against the development of genetically modified food?

РУБЕЖНЫЙ КОНТРОЛЬ К РАЗДЕЛУ 4: Форма рубежного контроля – компьютерное тестирование

(??) Match English phrases from the text with their Russian equivalents. Подберите русские эквиваленты к английским словосочетаниям (??)

- (~) *an overweight woman* ~ женщина с избыточным весом
- (~) *a moment of mistaken identity* ~ момент ошибочной идентификации
- (~) *something altogether different* ~ нечто совсем иное
- (~) *becomes fatter* ~ набирать вес
- (~) *from very underweight to obese* ~ от очень маленького веса (недостатка) к ожирению
- (~) *across cultures* ~ в разных культурах
- (~) *as in a similar experiment* ~ аналогичный эксперимент
- (~) *an associate professor of cognitive neuroscience* ~ профессор когнитивной нейробиологии
- (~) *children with the heaviest parents and peers* ~ дети с самыми тяжелыми родителями и сверстниками
- (~) *personal embarrassment* ~ личное препятствие (помеха)
- (~) *a glimpse of the brain* ~ вспышка активности мозговой деятельности

(??) Match the words from the text and their synonyms. Подберите к данным словам синонимы (??)

- (~) *gym* ~ fitness center
- (~) *brain* ~ intellect, mind
- (~) *mistake* ~ error, fault
- (~) *training* ~ study
- (~) *everyday* ~ daily
- (~) *state* ~ situation, standing
- (~) *disorder* ~ frustration, upset

РУБЕЖНЫЙ КОНТРОЛЬ К РАЗДЕЛУ 4: Форма рубежного контроля – компьютерное тестирование

(??) Match English phrases from the text with their Russian equivalents. Подберите русские эквиваленты к английским словосочетаниям (??)

- (~) *an overweight woman* ~ женщина с избыточным весом
- (~) *a moment of mistaken identity* ~ момент ошибочной идентификации
- (~) *something altogether different* ~ нечто совсем иное
- (~) *becomes fatter* ~ набирать вес
- (~) *from very underweight to obese* ~ от очень маленького веса (недостатка) к ожирению
- (~) *across cultures* ~ в разных культурах
- (~) *as in a similar experiment* ~ аналогичный эксперимент
- (~) *an associate professor of cognitive neuroscience* ~ профессор когнитивной нейробиологии

- (~) childrenwiththeheaviestparentsandpeers ~ детиисполнымиродителямиисверстниками
- (~) personalembarrassment ~ личноепрепятствие(помеха)
- (~) aglimpseofthebrain ~ вспышка активности мозговой деятельности
- (??) Match the words from the text and their synonyms. Подберите к данным словам синонимы(??)
- (~) gym ~ fitness center
- (~) brain ~ intellect, mind
- (~) mistake ~ error, fault
- (~) training ~ study
- (~) everyday ~ daily
- (~) state ~ situation, standing
- (~) disorder ~ frustration, upset
- (~) private ~ personal, individual
- (~) foolproof ~ simple, onefold, dolly, low-tech
- (~) fat ~ thick, stout, fleshy, heavy, puffy

(??) Match the halves of the sentences. Соединитеполовиныпредложений

- (~) While a person's hands were resting on his waist, his wrist tendons were stimulated to create a sensation that they were moving inward — ...~... to feel, in other words, as if his waist were shrinking.
- (~) Scientists are only now beginning to understand the complicated process in which the brain (in particular, the posterior parietal cortex) integrates signals...~...from all the senses to form our body images.
- (~) The tendency for people to underestimate their body sizes, according to studies in the United States, Canada, Europe and elsewhere, is...~... remarkably consistent across cultures and age groups
- (~) This happens when someone touching his own nose with closed eyes...~... has his biceps stimulated to feel as if his forearm is moving forward.
- (~) When asked to describe their own body, nearly 70 percent of the overweight and obese children...~...chose a slimmer silhouette.
- (~) Because our bodies change over time ...~... the brain must constantly adjust its perception.
- (~) "The relative size of our body parts needs to be continuously updated or recalibrated," said Henrik Ehrsson, ...~... lead author of the study, now associate professor of cognitive neuroscience at the Karolinska Institute in Stockholm.
- (~) It is also possible that a few extra pounds isn't ...~... an urgent priority for the brain to acknowledge.
- (~) Now that health officials estimate that two out of every three adults in the United States ...~... are overweight, future generations may not see the difference, either.

(??) Complete the sentences with the words given below. Подставьте слова в предложения(??)

- (~) As I was walking through the gym the other day, I caught a glimpse of an _____ woman across the room. ~ overweight
- (~) Look at a group of _____ and see if you can choose which one matches your body. ~ silhouettes
- (~) Many of us are surprised by our size when reflected in the mirror or a _____ — it's like thinking that a recording of your own voice sounds off. ~ store window
- (~) For both sensations to be true, the brain decides that the nose must be _____. ~ growing
- (~) In the meantime, they certainly know that the brain's body-perception center isn't _____. ~ foolproof
- (~) Notably, a _____ who were at a healthy weight described themselves as being underweight. ~ sizable minority

- (~) In a recent study, 3,665 children and adolescents in _____ were given a series of silhouettes showing body sizes ranging from underweight to obese. ~ Quebec
- (~) The relative size of our body parts needs to be continuously updated or _____. ~ recalibrated
- (~) We have entered a collective _____ about how big we're actually getting. ~ state of denial
- (~) Scientists are only now beginning to understand the complicated process in which the brain integrates _____ from all the senses to form our body images. ~ signals
- (~) People in the normal _____ range selected the correct category about 80 percent of the time. ~ weight
- (~) Nearly 70 percent of the overweight and obese children chose a _____ silhouette. ~ slimmer
- (~) Researchers at University College, London, conducted a similar experiment regarding _____. ~ waist size.

(??) Match the terms and their definitions. Соедините термины и их определения(??)

- (~) underestimate ~ estimate (something) to be smaller or less important than it actually is
- (~) overweight ~ above a weight considered normal or desirable.
- (~) obese ~ grossly fat or overweight.
- (~) neuroscience ~ any or all of the sciences, such as neurochemistry and experimental psychology, which deal with the structure or function of the nervous system and brain.
- (~) adolescent ~ (of a young person) in the process of developing from a child into an adult.
- (~) bulimia ~ insatiable overeating as a medical condition, in particular.
- (~) anorexia ~ a lack or loss of appetite for food (as a medical condition).
- (~) admit ~ confess to be true or to be the case, typically with reluctance.

(??) Put the words in the correct order to make sentences. Восстановите порядок слов в предложениях(??)

(??) Scientists believe that this internal calibration system can sometimes go haywire

- (#) believe
- (#) this
- (#) system
- (#) go
- (#) Scientists
- (#) internal
- (#) that
- (#) sometimes
- (#) calibration
- (#) can
- (#) haywire

(??) When kids live in an environment in which they see parents or school peers who are overweight, they may develop inaccurate perceptions of what constitutes a healthy weight

- (#) kids
- (#) an
- (#) inaccurate
- (#) parents
- (#) live
- (#) what
- (#) When
- (#) perceptions
- (#) which
- (#) develop

- (#) environment
- (#) in
- (#) constitutes
- (#) they
- (#) of
- (#) see
- (#) they
- (#) overweight
- (#) school
- (#) who
- (#) peers
- (#) or
- (#) may
- (#) are
- (#) weight
- (#) healthy

(??)Answer the questions. Выберите ответ на вопрос из предложенных вариантов(??)

(??)Most of us creatures of _____:

- (!)habit
- (?)intention
- (?)desire

(??)Many people are skeptical about changing their diets because _____:

- (?)it's too difficult for them
- (!)they have grown accustomed to eating or drinking the same foods
- (?)they want to changing nothing in their life

(??)Even when you want to change, old habits _____:

- (?)staying alive
- (!)die hard
- (?)don't want to go away

(??)Forey says tackling bad eating and exercise habits requires a _____ approach.

- (?)three-way
- (?)three
- (!)three-pronged

(??)Start each day with a _____ breakfast.

- (!)nutritious
- (?)lower-fat
- (?)calorie-dense

(??)It takes about a _____ for any new action to become habit.

- (?)3 weeks
- (!)month
- (?)year

(??)One thing that helped me was _____.

- (!)to keep the food diary
- (?)whole-grain bread
- (?)nutritionist

(??) Match the halves of the sentences. Соедините половины предложений(??)

- (~) Even when you want to change, ...~... old habits die hard.
- (~) Being aware of...~... the bad habits you want to fix.
- (~) Here are 6 steps to help you get rid of...~... your old, unhealthy habits and create healthier ones.
- (~) It takes about a month for...~... any new action to become habit.
- (~) What will help is thinking about...~... when and how you can fit it into your lifestyle.
- (~) Try different cooking methods, ...~... such as grilling, roasting, baking, or poaching.
- (~) Being aware of...~... the bad habits you want to fix.
- (~) One thing that helped me was...~... to keep a food diary.

(??) Match the words from the text and their synonyms. Подберите к данным словам синонимы(??)

- (~) Override ~ cancel
- (~) spokesperson ~ reporter
- (~) flavour ~ taste
- (~) intimidating ~ frightening
- (~) goal ~ task
- (~) incorporate ~ include
- (~) give up ~ surrender
- (~) poaching ~ cooking
- (~) private ~ personal, individual
- (~) foolproof ~ simple, onefold, dolly, low-tech
- (~) fat ~ thick, stout, fleshy, heavy, puffy

(??) Match the halves of the sentences. Соедините половины предложений

- (~) While a person's hands were resting on his waist, his wrist tendons were stimulated to create a sensation that they were moving inward — ...~... to feel, in other words, as if his waist were shrinking.
- (~) Scientists are only now beginning to understand the complicated process in which the brain (in particular, the posterior parietal cortex) integrates signals...~...from all the senses to form our body images.
- (~) The tendency for people to underestimate their body sizes, according to studies in the United States, Canada, Europe and elsewhere, is...~... remarkably consistent across cultures and age groups
- (~) This happens when someone touching his own nose with closed eyes...~... has his biceps stimulated to feel as if his forearm is moving forward.
- (~) When asked to describe their own body, nearly 70 percent of the overweight and obese children...~...chose a slimmer silhouette.
- (~) Because our bodies change over time ...~... the brain must constantly adjust its perception.
- (~) "The relative size of our body parts needs to be continuously updated or recalibrated," said Henrik Ehrsson, ...~... lead author of the study, now associate professor of cognitive neuroscience at the Karolinska Institute in Stockholm.
- (~) It is also possible that a few extra pounds isn't ...~... an urgent priority for the brain to acknowledge.
- (~) Now that health officials estimate that two out of every three adults in the United States ...~... are overweight, future generations may not see the difference, either.

(??) Complete the sentences with the words given below. Подставьте слова в предложения(??)

- (~) As I was walking through the gym the other day, I caught a glimpse of an _____ woman across the room. ~ overweight

- (~) Look at a group of _____ and see if you can choose which one matches your body. ~ silhouettes
- (~) Many of us are surprised by our size when reflected in the mirror or a _____ — it's like thinking that a recording of your own voice sounds off. ~ store window
- (~) For both sensations to be true, the brain decides that the nose must be _____. ~ growing
- (~) In the meantime, they certainly know that the brain's body-perception center isn't _____. ~ foolproof
- (~) Notably, a _____ who were at a healthy weight described themselves as being underweight. ~ sizable minority
- (~) In a recent study, 3,665 children and adolescents in _____ were given a series of silhouettes showing body sizes ranging from underweight to obese. ~ Quebec
- (~) The relative size of our body parts needs to be continuously updated or _____. ~ recalibrated
- (~) We have entered a collective _____ about how big we're actually getting. ~ state of denial
- (~) Scientists are only now beginning to understand the complicated process in which the brain integrates _____ from all the senses to form our body images. ~ signals
- (~) People in the normal _____ range selected the correct category about 80 percent of the time. ~ weight
- (~) Nearly 70 percent of the overweight and obese children chose a _____ silhouette. ~ slimmer
- (~) Researchers at University College, London, conducted a similar experiment regarding _____. ~ waist size.

(??) Match the terms and their definitions. Соедините термины и их определения(??)

- (~) underestimate ~ estimate (something) to be smaller or less important than it actually is
- (~) overweight ~ above a weight considered normal or desirable.
- (~) obese ~ grossly fat or overweight.
- (~) neuroscience ~ any or all of the sciences, such as neurochemistry and experimental psychology, which deal with the structure or function of the nervous system and brain.
- (~) adolescent ~ (of a young person) in the process of developing from a child into an adult.
- (~) bulimia ~ insatiable overeating as a medical condition, in particular.
- (~) anorexia ~ a lack or loss of appetite for food (as a medical condition).
- (~) admit ~ confess to be true or to be the case, typically with reluctance.

(??) Put the words in the correct order to make sentences. Восстановите порядок слов в предложениях(??)

(??) Scientists believe that this internal calibration system can sometimes go haywire

- (#) believe
- (#) this
- (#) system
- (#) go
- (#) Scientists
- (#) internal
- (#) that
- (#) sometimes
- (#) calibration
- (#) can
- (#) haywire

(??) When kids live in an environment in which they see parents or school peers who are overweight, they may develop inaccurate perceptions of what constitutes a healthy weight

- (#) kids

- (#) an
- (#) inaccurate
- (#) parents
- (#) live
- (#) what
- (#) When
- (#) perceptions
- (#) which
- (#) develop
- (#) environment
- (#) in
- (#) constitutes
- (#) they
- (#) of
- (#) see
- (#) they
- (#) overweight
- (#) school
- (#) who
- (#) peers
- (#) or
- (#) may
- (#) are
- (#) weight
- (#) healthy

(??) Answer the questions. Выберите ответ на вопрос из предложенных вариантов(??)

(??) Most of us creatures of _____ :

- (!) habit
- (?) intention
- (?) desire

(??) Many people are skeptical about changing their diets because _____ :

- (?) it's too difficult for them
- (!) they have grown accustomed to eating or drinking the same foods
- (?) they want to change nothing in their life

(??) Even when you want to change, old habits _____ :

- (?) staying alive
- (!) die hard
- (?) don't want to go away

(??) Forey says tackling bad eating and exercise habits requires a _____ approach.

- (?) three-way
- (?) three
- (!) three-pronged

(??) Start each day with a _____ breakfast.

- (!) nutritious
- (?) lower-fat
- (?) calorie-dense

(??) It takes about a _____ for any new action to become habit.

- (?) 3 weeks
- (!) month
- (?) year

- (??) One thing that helped me was _____.
- (!) to keep the food diary
 - (?) whole-grain bread
 - (?) nutritionist

(??) Match the halves of the sentences. Соедините половины предложений(??)

- (~) Even when you want to change, ...~... old habits die hard.
- (~) Being aware of...~... the bad habits you want to fix.
- (~) Here are 6 steps to help you get rid of...~... your old, unhealthy habits and create healthier ones.
- (~) It takes about a month for...~... any new action to become habit.
- (~) What will help is thinking about...~... when and how you can fit it into your lifestyle.
- (~) Try different cooking methods, ...~... such as grilling, roasting, baking, or poaching.
- (~) Being aware of...~... the bad habits you want to fix.
- (~) One thing that helped me was...~... to keep a food diary.

(??) Match the words from the text and their synonyms. Подберите к данным словам синонимы(??)

- (~) Override ~ cancel
- (~) spokesperson ~ reporter
- (~) flavour ~ taste
- (~) intimidating ~ frightening
- (~) goal ~ task
- (~) incorporate ~ include
- (~) give up ~ surrender
- (~) poaching ~ cooking

Семестр 3.

РАЗДЕЛ 5.

Тема 5.1. Времена группы Continuous.

Цель: Повторение и закрепление грамматического материала по теме «Времена группы Continuous».

Перечень изучаемых элементов содержания

1. Грамматическое время Present Continuous.
2. Грамматическое время Past Continuous.
3. Грамматическое время Future Continuous.

Вопросы для самоподготовки:

1. Выполнить грамматические упражнения

Тема 5.2. Popular Myths.

Цель: Активизация лексико-грамматического материала в диалогической и монологической речи. Обучение поисковому и просмотровому чтению.

Перечень изучаемых элементов содержания

1. Лексика по теме.
2. Популярные мифы.
3. Психологические исследования.

Вопросы для самоподготовки:

1. Составьте тематический англо-русский и русско-английский глоссарий по теме «Popular Myths».
2. Расскажите о исследовании цвета в психологии.

ПРАКТИЧЕСКОЕ ЗАДАНИЕ К РАЗДЕЛУ 5

Форма практического задания: текстовые упражнения, лексико-грамматический перевод, темы для беседы, эссе, доклада

Примерный перечень текстов для чтения и перевода к разделу 5

Вариант 1.

Popular Myths.

These popular myths from around the world would seem truly weird for every reasonable person.

1. Don't eat lettuce if you want to have children

In the 19th century, English men avoided salads if they wanted to start a family. In the Oxford Dictionary of Superstitions a book on 'Plant Lore' suggested that since lettuce was a 'sterile' plant, it would also make men sterile.

2. Carrots are good for your eyesight

Though some studies have shown that the vitamin A in carrots is good for the eyes, the vegetable alone isn't enough to spark 20/20 vision. This old wives' tale was fabricated by parents trying to get their children to eat their veggies. This originated as a myth during World War II.

3. Not forwarding chain letters will give you bad luck

We all know how this superstition goes – forward a chain letter so you don't receive bad luck.

4. An awkward silence means an angel is passing over

This interesting explanation for a lull in conversation is attributed to Dylan Thomas' *Portrait of the Artist*.

5. Eat grapes at midnight for good luck

On New Year's Eve in Spain, instead of kissing, the superstitious eat twelve grapes at midnight for 12 months of good luck.

6. It's bad luck to chase someone with a broom

In the fourteenth century, brooms were first regarded as a vehicle for witches' transportation. Which is why to this day, it is still considered bad luck to chase someone around with one.

7. Never give a Russian woman an even number of flowers

In Russia, an even number of flowers are for the dead. When you order a dozen roses in Russia you should always ask them to throw in one extra flower for good luck.

8. Pass a newborn baby through a rind of cheese

In Medieval England, expectant mothers made a 'Groaning Cheese' – a large wheel of cheese that matured for nine months as the baby grew. When birth time came, the cheese would be shared out amongst the family – and when nothing but the outer rind was left, the baby would be passed through the wheel of cheese on Christening day to be blessed with a long and prosperous life.

9. Stay forever young by carrying an acorn

In ancient Britain, women carried acorns in their pockets to stay looking young. According to The Encyclopedia of Superstitions, the oak tree was believed to provide longevity and to ward off illness due to its long life.

10. Don't knit on a doorstep during late winter

In Iceland, it is forbidden to knit on a doorstep in late winter, as it is believed to lengthen its duration.

Варуаи 2.

Side Effects

Vegetarianism can come with some unexpected side effects

New research suggests that along with **shedding pounds**, slashing cancer risk, and **boosting life expectancy**, vegetarianism could come with less-known side effects:

- Panic attacks
- OCD
- Depression

Her symptoms were sudden and severe. Drew Ramsey is 35-year-old patient had always been fit and active, but her energy had **flatlined**. When she managed **to drag herself** to the gym, it did not help. She felt anxious and was often **on the verge of** tears for no reason, even when she was with friends. Worst of all were her panic attacks, a rare occurrence in the past but now so common that she **was afraid of** losing her job because she had trouble getting out of bed, and she'd become terrified of taking the New York City subway. Ramsey, a Columbia University professor and psychiatrist with 14 years of experience, wanted to put her **on medication**. His patient **demurred**. She was so conscious of what she put in her body, she'd even **given up** meat a year ago, having heard about all the health benefits of vegetarianism. Her case is far from unique. "I hear from vegetarians every day; they have this terrible depression and anxiety and they don't understand why," says Lierre Keith, author of *The Vegetarian Myth*. "People think they are eating beautiful, **righteous** diet, but they don't realize potential dark side."

It has been decades since meat eating has been considered truly healthy. Practically every day, it seems, a new study emerges showing that vegetarian diets are **the key to** everything from shedding pounds to **beating cancer**. One group of California researchers even found evidence that **ditching** meat can tack more than three years onto your **lifespan**. So it was **startling** last year when Australian researchers revealed that vegetarians reported being less optimistic about the future than **meat eaters**. What's more, they were 18 percent more likely to report depression and 28 percent more likely **to suffer** panic attacks and anxiety. A separate German study **backs this up**, finding that vegetarians were 15 percent more prone to depressive conditions and twice as likely to suffer **anxiety disorders**.

Even the pros find the stats **confounding** in a chicken-or-egg-way. "We don't know if a vegetarian diet causes depression and anxiety, or if people **are predisposed to** those mental conditions **gravitate towards** vegetarianism," says Emily Deans, M.D., a Boston psychiatrist who studies the link between food and mood.

Most likely, says Deans, there is truth to both theories. People with anxious, obsessive, or neurotic tendencies might **be more inclined** to micromanage their plates (in one study, vegetarians had triple the risk of developing **an eating disorder** in comparison with meat lovers). Yet experts all agree that, regardless of where you rank on a scale of 1 to OCD, what you **swallow** plays a **major role** in what happens in your head.

"Food is a factor in **mental health**," says Ramsey. "We should be talking about it. You can't just make **sweeping change** to your diet and expect it won't **have any effect on** you mentally."

Примерный перечень заданий к тексту к разделу 5

(??) Match the words from the text and their synonyms. Подберите к данным словам синонимы.

(~) reasonable ~ sensible

(~) avoid ~ shun

- (~) suggest ~ propose
- (~) spark ~ initiate
- (~) fabricate ~ build
- (~) receive ~ acquire
- (~) awkward ~ clumsy
- (~) pass over ~ go through
- (~) lull ~ pause, break
- (~) extra ~ additional
- (~) share out ~ distribute
- (~) prosperous ~ flourishing
- (~) ward off ~ avert

(??) Answer the questions. Выберите ответ на вопрос из предложенных вариантов.

(??) Why did English men avoid eating salads?

- (?) They didn't like its taste.
- (!) They wanted to have children.
- (?) They believed it was unhealthy.

(??) Who spread the myth that carrots can fix your eyesight?

- (!) Mothers.
- (?) Scientists.
- (?) Doctors.

(??) Where and when is it best to eat grapes?

- (?) In France in Christmas.
- (!) In Spain, on New Year's Eve.
- (?) In England on St. Valentine's day.

(??) How did the English make their children have a long life?

- (?) They fed them with milk.
- (?) Their mothers ate fish.
- (!) They ate cheese on their birthdays.

(??) How should you use acorns to stay young?

- (?) Eat one every morning.
- (?) Sacrifice it to the god of youth.
- (!) Carry it in your pocket.

РУБЕЖНЫЙ КОНТРОЛЬ К РАЗДЕЛУ 5: Форма рубежного контроля – компьютерное тестирование

(??) Match the words from the text and their synonyms. Подберите к данным словам синонимы(??)

- (~) reasonable ~ sensible
- (~) avoid ~ shun
- (~) suggest ~ propose
- (~) spark ~ initiate
- (~) fabricate ~ build
- (~) receive ~ acquire
- (~) awkward ~ clumsy
- (~) pass over ~ go through
- (~) lull ~ pause, break

- (~) extra ~ additional
- (~) share out ~ distribute
- (~) prosperous ~ flourishing
- (~) ward off ~ avert

(??) Answer the questions. Выберите ответ на вопрос из предложенных вариантов(??)

(??) Why did English men avoid eating salads?

- (?) They didn't like its taste.
- (!) They wanted to have children.
- (?) They believed it was unhealthy.

(??) Who spread the myth that carrots can fix your eyesight?

- (!) Mothers.
- (?) Scientists.
- (?) Doctors.

(??) Where and when is it best to eat grapes?

- (?) In France in Christmas.
- (!) In Spain, on New Year's Eve.
- (?) In England on St. Valentine's day.

(??) How did the English make their children have a long life?

- (?) They fed them with milk.
- (?) Their mothers ate fish.
- (!) They ate cheese on their birthdays.

(??) How should you use acorns to stay young?

- (?) Eat one every morning.
- (?) Sacrifice it to the god of youth.
- (!) Carry it in your pocket.

(??) Match the words from the text and their synonyms. Подберите к данным словам синонимы(??)

- (~) energy ~ vitality; liveliness
- (~) reason ~ cause
- (~) to be afraid of ~ to be scared; to be terrified
- (~) to give up ~ renounce
- (~) lifespan ~ lifetime
- (~) subway ~ underground; metro
- (~) unique ~ individual; special
- (~) to rank ~ to classify; to rank
- (~) researcher ~ explorer; investigator
- (~) to report ~ announce

(??) Complete the sentences with the words given below. Подставьте слова в предложения(??)

- (~) When she managed to _____ herself to the gym, it did not help. ~ drag
- (~) She felt anxious and was often on the verge of tears for no reason, even when she was with _____. ~ friends
- (~) She was so conscious of what she put in her body, she'd even given up meat a year ago, having heard about all the _____ of vegetarianism. ~ health benefits
- (~) It has been decades since _____ has been considered truly healthy. ~ meat eating

- (~) One group of California researchers even found _____ that ditching meat can tack more than three years onto your lifespan. ~ evidence
- (~) So it was startling last year when Australian researchers revealed that _____ reported being less optimistic about the future than meat eaters. ~ vegetarians
- (~)What's more, they were 18 percent more likely to report depression and 28 percent more likely to suffer _____ and anxiety. ~ panic attacks
- (~) Even the pros find the stats _____ in a chicken-or-egg-way. ~ confounding
- (~) Yet experts all agree that, regardless of where you rank on a scale of 1 to 10, what you _____ plays a major role in what happens in your head. ~ swallow
- (~) "Food is a factor in _____," says Ramsey.~ mental health

(??) Match the terms and their definitions. Соедините термины и их определения(??)

- (~) depression ~ a mental state characterized by a pessimistic sense of inadequacy and a despondent lack of activity
- (~) a chicken-or-egg-way ~ a situation in which it is impossible to say which of two things existed first and which caused the other one
- (~) vegetarianism ~ the theory or practice of living on vegetarian diet
- (~) psychiatrist ~ a physician who specializes in the prevention, diagnosis and the treatment of mental illness
- (~) disorder ~ a physical condition in which there is a disturbance of normal functioning
- (~) cancer ~ a serious disease that is caused when cells in the body grow in a way that is uncontrolled and not normal
- (~) health ~ the condition of being well or free from disease
- (~) theory ~ an idea that is suggested or presented as possibly true but that is not known or proven to be true
- (~) symptom ~ a change in the body or mind which indicates that a disease is present
- (~) medication ~ the act or process of treating a person or disease with medicine

РАЗДЕЛ 6.

Тема 6.1. Времена группы Perfect.

Цель: Повторение и закрепление грамматического материала по теме «Времена группы Perfect».

Перечень изучаемых элементов содержания

1. Грамматическое время Present Perfect.
2. Грамматическое время Past Perfect.
3. Грамматическое время Future Perfect.

Вопросы для самоподготовки:

1. Выполнить грамматические упражнения

Тема 6.2. Collegelife.

Цель: Активизация лексико-грамматического материала в диалогической и монологической речи. Обучение поисковому и просмотровому чтению.

Перечень изучаемых элементов содержания

1. Лексика по теме "Collegelife".
2. Образование в современном мире.
3. My first day at college.

Вопросы для самоподготовки:

1. Education.
2. Advantages and disadvantages of studying abroad.

3. Collegelife.

ПРАКТИЧЕСКОЕ ЗАДАНИЕ К РАЗДЕЛУ 6

Форма практического задания: текстовые упражнения, лексико-грамматический перевод, темы для беседы, эссе, доклада

Примерный перечень текстов для чтения и перевода к разделу 6

Вариант 1.

Advantages and disadvantages of studying abroad

Nowadays more and more student are eager to study abroad, because they feel that studying abroad is better than studying local universities of our country. Of course, getting education in foreign county has a lot of benefits. First of all, studying abroad you have a really good chance to improve your knowledge of the language. When you are surrounded by another language environment, you have an opportunity to develop your listening and speaking skills. I suppose there is no other good way to become fluent.

Also, aside from language, you get to know a new culture, history, lifestyle, customs and so on. Living in any new country is likely to broaden the mind. Many people who have studied abroad say it was one of the best experiences of their lives. It challenges you to step out of your comfort zone while seeing the world and experiencing something entirely new.

It's great to take a break from your everyday life to experience something that not many people get the chance to see. You'll meet new people from across the globe and make lifelong bonds and friendships.

There's no better way to see how people live and understand a culture than by living there. You can learn things you just can't while you sit in a classroom. Actually living in a foreign place can greatly assist with learning the native language. Living there as opposed to visiting, will give you the chance to get a genuine experience instead of a tourist experience.

Everyday tasks like reading a map, exchanging money and learning to get around on your own is a life lesson waiting for you. These skills can transfer over to being a more profitable employee later on.

Simply taking an extended travel break or getting a job abroad is a great way to see the world, but with studying abroad, you'll be gaining an education. So you'll be earning a degree while you're traveling to maximize your time and money.

The idea of studying abroad can seem like a fabulous opportunity, but there are also plenty of potential downsides: practical, financial, and psychological.

Students have to pay not only for the study but also for the living cost. And students who study abroad are exposed to culture shock and they will have communication barrier. In addition, you will miss your friends and family, feel homesick, at times lost or alienated.

While there are many ways to save up for studying abroad and you may even be able to find scholarships to help you go, studying abroad can be expensive. Besides tuition, you also have to factor in living expenses, travel costs and other costs you may not have anticipated.

Примерный перечень заданий к тексту к разделу 6

(??) Match English phrases from the text with their Russian equivalents. Подберите русские эквиваленты к английским словосочетаниям

(~) has a lot of benefits ~ иметь много преимуществ

(~) a good chance to improve your knowledge ~ хороший шанс улучшить ваши знания

(~) it's great to take a break from your everyday life ~ это здорово взять перерыв от будничной жизни

(~) assist with learning the native language ~ содействовать изучению местного языка

(~) you'll be earning a degree ~ вы будете получать высшее образование

- (~) plenty of potential downsides ~ множество возможных минусов
- (~) different habits and customs you'll have to get used to ~ разные привычки и обычаи, к которым вам придется привыкнуть
- (~) the quality of medical facilities ~ качество медицинского обслуживания
- (~) to protect your money ~ защищать свои деньги
- (~) it entails a lot of hard work ~ это влечет за собой тяжелый труд

(??) Match the words from the text and their synonyms. Подберите к данным словам синонимы.

- (~) fluent ~ smooth spoken
- (~) entirely new ~ brand-new
- (~) take a break ~ take a time-out
- (~) idea ~ concept
- (~) diseases ~ sickness
- (~) life ~ existence
- (~) exciting ~ thrilling
- (~) facilities ~ equipment
- (~) get sick ~ be ill
- (~) customs ~ traditions
- (~) too familiar ~ well-known

Написать эссе на одну из предложенных тем:

1. Our college life needs changes.
 2. Some advice for college students.
 3. Education reform. To be or not to be.
 4. To my mind, colleges shouldn't provide students with general knowledge. Emphasis should be placed on professional skills.
- Время — 40 мин, объем 500 - 700 печ. зн.

Примерный перечень тем диалогов к разделу 6:

1. Online education is a growing industry, but is it a blessing or a curse?
2. Many parents encourage their children to study well by giving extra pocket money for each good mark.
3. Exams are a fair way of testing students.

РУБЕЖНЫЙ КОНТРОЛЬ К РАЗДЕЛУ 6: Форма рубежного контроля – компьютерное тестирование

(??) Match English phrases from the text with their Russian equivalents. Подберите русские эквиваленты к английским словосочетаниям(??)

- (~) has a lot of benefits ~ имеет много преимуществ
- (~) a good chance to improve your knowledge ~ хороший шанс улучшить ваши знания
- (~) it's great to take a break from your everyday life ~ это здорово взять перерыв от будничной жизни
- (~) assist with learning the native language ~ содействовать изучению местного языка
- (~) you'll be earning a degree ~ вы будете получать высшее образование
- (~) plenty of potential downsides ~ множество возможных минусов
- (~) different habits and customs you'll have to get used to ~ разные привычки и обычаи, к которым вам придется привыкнуть
- (~) the quality of medical facilities ~ качество медицинского обслуживания
- (~) to protect your money ~ защищать свои деньги
- (~) it entails a lot of hard work ~ это влечет за собой тяжелый труд

(??) Match the words from the text and their synonyms. Подберите к данным словам синонимы(??)

- (~) fluent ~ smooth spoken
- (~) entirely new ~ brand-new
- (~) take a break ~ take a time-out
- (~) idea ~ concept
- (~) diseases ~ sickness
- (~) life ~ existence
- (~) exciting ~ thrilling
- (~) facilities ~ equipment
- (~) get sick ~ be ill
- (~) customs ~ traditions
- (~) too familiar ~ well-known

(??) Match the halves of the sentences.

- (~) It challenges you to step out of your comfort zone... ~ ... while seeing the world and experiencing something entirely new.
- (~) Living there as opposed to visiting ... ~ ... will give you the chance to get a genuine experience instead of a tourist experience.
- (~) These skills can transfer over... ~ ... to being a more profitable employee later on.
- (~) Students have to pay not only for the study... ~ ... but also for the living cost.
- (~) There are many documents to get... ~ ... in order and applications to fill out.
- (~) You'll need to know what to do... ~ ... if you get sick or encounter another emergency abroad since you're a long way from people who can help.
- (~) Of course, there are ways to protect your money... ~ ... while traveling abroad and to ensure you're safety while traveling, but things can happen anywhere.

(??) Complete these sentences choosing a suitable variant. Закончите предложение, выбрав обстоятельство времени.

(??)Have you _____ been to Scotland?

(!)ever

(?)usually

(?)last month

(??)We had terrible weather _____.

(?)since then

(!)last week

(?)for a long time

(??)_____ have you been living here?

(!)How long

(?)When

(?)Where

(??)_____ Ann had just left.

(!)When I arrived,

(?)The day before yesterday

(?)When I come

Choose the correct form of the verb. Выберите правильную форму глагола.

(??)I _____ many English people yet, only my teachers.

(!)have not met

(?)didn't meet

(?)don't meet

(??)I _____ learning English at school in Switzerland when I was eleven.

(!)started

- (?) have started
 (?) was starting
 (??) I _____ an exam.
 (?) had just taken
 (!) have just taken
 (?) just took
 (??) I _____ Mom and Dad for a long time.
 (?) didn't see
 (?) don't see
 (!) haven't seen
 (??) My parents _____ to England, and they don't speak English.
 (?) had never been
 (?) has never been
 (!) have never been

(??) Choose the correct form of the verb. Выберите правильную форму глагола.

- (~) My dog looked guilty. He _____ some food from the kitchen table. ~ had taken,
 (~) It was a hard match. At half-time, the ambulance _____ one of the footballers to hospital. ~ Took
 (~) 'This shirt is £45, sir.' - 'That's fine. I _____ it.' ~ 'I'll take

(??) Choose the correct form of the verb. Выберите правильную форму глагола.

- (~) I think we should buy a new car. We _____ this one for ages. ~ 've had
 (~) Don't phone at 8.00 this evening. We _____ dinner then. ~ 'll be having
 (~) We _____ a lovely picnic until my wife was stung by a bee having. ~ were

(??) Choose the correct form of the verb. Выберите правильную форму глагола.

- (~) My favourite white T-shirt went pink. I _____ with my daughter's red sweater. ~ had washed
 (~) 'Why are you all wet?' c) _____ the car.' ~ 've been washing my car
 (~) 'Where are my jeans?' 'I a) _____ them at the moment. Sorry. ~ I'm washing ~ am washing

(??) Choose the correct form of the verb. Выберите правильную форму глагола.

- (~) My sister is a teacher. She _____ history at the local high school. ~
 (~) At the end of this term I _____ for six years. ~ will have been teaching ~ teaches
 (~) This year Ingrid c) _____ Mathematics at Shimla Public School. ~ is teaching

(??) Put the words in the correct order to make sentences.

Восстановите порядок слов в предложениях.

1.

- (#) have
 (#) you
 (#) ever
 (#) been
 (#) to
 (#) London
 (#) ?

2.

- (#) I
 (#) often

- (#) have
- (#) been
- (#) there

3.

- (#) have
- (#) you
- (#) read
- (#) the
- (#) newspaper
- (#) today
- (#) ?

**(??) Put the words in the correct order to make sentences.
Восстановите порядок слов в предложениях.**

1.

- (#) he
- (#) hasn't
- (#) finished
- (#) his
- (#) work
- (#) yet

2.

- (#) I
- (#) have
- (#) already
- (#) read
- (#) this
- (#) book

3.

- (#) I
- (#) have
- (#) never
- (#) read
- (#) that
- (#) book

РАЗДЕЛ 7.

Тема 7.1. Времена группы Perfect Continuous.

Цель: Повторение и закрепление грамматического материала по теме «Времена группы Perfect Continuous».

Перечень изучаемых элементов содержания

1. Грамматическое время Present Perfect Continuous.
2. Грамматическое время Past Perfect Continuous.
3. Грамматическое время Future Perfect Continuous.

Вопросы для самоподготовки:

1. Выполнить грамматические упражнения

Тема 7.2. Globallanguages.

Цель: *Активизация лексико-грамматического материала в диалогической и монологической речи. Обучение поисковому и просмотровому чтению.*

Перечень изучаемых элементов содержания

1. Лексика по теме “Global languages”.
2. Global English.
3. Russian language in the world.

Вопросы для самоподготовки:

1. Роль и место английского языка в мире.
2. Роль и место русского языка в мире.

ПРАКТИЧЕСКОЕ ЗАДАНИЕ К РАЗДЕЛУ 7

Форма практического задания: текстовые упражнения, лексико-грамматический перевод, темы для беседы, эссе, доклада

Примерный перечень текстов для чтения и перевода к разделу 7

Вариант 1.

Global English

The English language is now the first language of about 400 million people, the native language of 12 nations and the official or semi-official language of 33 more nations. That means one in every seven people in the world speaks English. The English language has become the “new Latin” of the century, the world’s top tongue. One billion people speak English. That’s 20% of the world population. For the other 600 million it’s either a second language or a foreign language. There are more than 500,000 words in the Oxford English Dictionary. Compare that with the vocabulary of German (about 200,000) and French (about 100,000). At present no other language on Earth is better suited to play the role of a world language.

English is so widespread nowadays because it has become the standard language for all kinds of international communication: 80% of all information in the world’s computers is in English; nearly 50% of all the companies in Europe communicate with one another in English; 75% of all international letters are in English. English is also the international language of business people, pilots, diplomats and politicians, sportsmen and scientists, doctors and students, musicians and singers.

Obviously English is going to become even more important as a global language, dominating world trade, computers and media.

Not so long ago learning English was not much fun. You only had to read boring texts, translate them from English into Russian and back and learn lists of words by heart.

Today learning English has become much more exciting. Students can enjoy and kind of pronunciation and various accents listening to the CDs read by native speakers. Watching video and DVD films allow students to see authentic movies with or without subtitles. You can use the computer not only for playing games but also for acquiring knowledge. The Internet is a boundless world of learning opportunities. There are a lot of sites providing different activities, students’ cafes and chats. You can ask any questions to the world’s top teachers and you will get your answers in a second. You can find the words of popular songs in English and sing along with your favorite singers. And finally, if you can afford it, go abroad and learn English with native speakers in an English-speaking country.

Because English is so widely spoken, it has often been referred to as a “global language”, the lingua franca of the modern era. While English is not an official language in many countries, it is currently the language most often taught as a second language around the world. Some linguists believe that it is no longer the exclusive cultural sign of “native English speakers”, but it rather a language that is absorbing aspects of cultures worldwide as it continues to grow. It is, by international treaty, the official language for aerial and maritime communications, as well as

one of the official languages of the European Union, the United Nations, and most international athletic organizations, including the International Olympic Committee.

English is the language most often studied as a foreign language in the European Union (by 89% of schoolchildren), followed by French (32%), German (18%), and Spanish (8%). It is also the most studied in the People's republic of China, Japan, South Korea, and Taiwan.

Books, magazines, and newspapers written in English are available in many countries around the world. English is also the most commonly used language in the sciences. In 1997, the Science Citation Index reported that 95% of its articles were written in English, even though only half of them came from authors in English-speaking countries.

Вариант 2.

Russian Language in the world

In the XX century Russian language was included in the so-called world (global) languages. The spread of the Russian language geographically and territorially was largely the result of the actions of the Russian **empire**, then the USSR. The status of the Russian language was **enshrined** in the United Nations, where Russian is a working language.

In the early XX century Russian language owned by **approximately** 150 million people – mostly citizens of the Russian Empire. Over the next 90 years, the number of knowledgeable Russian language has **increased** to approximately 350 million people, with 286 million of them lived in the USSR, where Russian was the state language and for the most part, its inhabitants were the native language, and over 70 million people (mainly in the republics of the USSR, Eastern European, Balkan countries and some Asian countries) also to some **extent** know Russian language.

Russian is an East Slavic language and an official language in Russia, Belarus and Kyrgyzstan. It is an unofficial but widely spoken language in Ukraine, Moldova, Latvia, Estonia, and to a lesser extent, the other countries that were once **constituent** republics of the Soviet Union and **formerparticipants** of the Eastern Bloc. Russian belongs to the family of Indo-European languages and is one of the three living members of the East Slavic languages. Written examples of Old Slavonic are **attested** from the 10th century onwards.

Russian is the eighth most spoken language in the world by number of native speakers and the seventh by total number of speakers. The Russian language is one of the six official languages of the United Nations.

Russian is a Slavic language of the Indo-European family. Over the course of centuries, the vocabulary and literary style of Russian have also been **influenced** by western and Central European languages such as Greek, Latin, Polish, Dutch, German, French, Italian and English, and to a lesser extent the language to the south and the east: Uralic, Turkish, Persian, Arabic, as well as Hebrew. It is also regarded by the United States Intelligence Community as a “**hard target**” language, due to both its difficulty to master for English speakers and its critical role in American world policy.

In the end, about the Russian language in the world following picture: the Russian language is spoken by approximately 170 million people, 350 million have a good **grasp of**. Outside their historical homeland (Russian) is home to more than 30 million people, for whom Russian is their native language. 180 million people, the **inhabitants** of the countries near and far abroad, study Russian language. All these factors make Russian language a means of global communication.

Примерный перечень заданий к тексту к разделу 7

(??) Match English phrases from the text with their Russian equivalents. Подберите русские эквиваленты к английским словосочетаниям

(~) linguafranca~лингва-франка

(~) nativelanguage~родной язык

(~) goabroad~поехать за границу

- (~) worldtrade~мировая торговля
- (~) variousaccents~различные акценты
- (~) acquiringknowledge~приобретение знания
- (~) authenticmovies~оригинальные фильмы
- (~) internationaltreaty~международная конвенция
- (~) "hardtarget"~перспективный
- (~) graspop ~общепонятный
- (~) UnitedNations~Организация Объединенных Наций
- (~) EuropeanUnion~Европейский Союз
- (~) by heart~ наизусть

(??) Match the words from the text and their synonyms. Подберите к данным словам синонимы.

- (~) nation ~ people
- (~) language ~ tongue
- (~) dominating~ commanding
- (~) abroad ~ overseas
- (~) treaty~ convention
- (~) maritime ~ marine
- (~) aerial ~ airy
- (~) aspect ~ phase
- (~) union ~ confederation
- (~) approximately ~ about
- (~) former ~ ex
- (~) participant~ member
- (~) communication~ touch

Написать эссе на одну из предложенных тем:

1. Is the Russian the most difficult language to learn?
 2. Why do you think people try to protest against the influence of the English language?
 3. You are as many times a man as many languages you know.
 4. Language is human communication through speech, writing, or both.
- Время — 40 мин, объем 500 - 700 печ. зн.

Примерный перечень тем докладов к разделу 7:

1. Language families.
2. The Slavic languages.
3. The languages spoken in Great Britain.
4. American English is one of the many varieties of English.

Примерный перечень тем диалогов к разделу 7:

1. Learning a foreign language makes people work hard.
2. What future for the English language is predicted?
3. British and American English.
4. In its role as a global language, Russian has become one of the most important academic and professional tools.

РУБЕЖНЫЙ КОНТРОЛЬ К РАЗДЕЛУ 7: Форма рубежного контроля – компьютерное тестирование

(??) Choose the correct order of the sentence. Выберите правильный порядок слов в предложении.

- (?) I have been never to London.
 (!) I have never been to London.
 (?) I never have been to London.
 (??) Choose the correct order of the sentence. Выберите правильный порядок слов в предложении.
 (?) I have been often there.
 (?) I often have been there.
 (!) I have often been there.
 (??) Choose the correct order of the sentence. Выберите правильный порядок слов в предложении.
 (?) He yet hasn't finished his work.
 (!) He hasn't finished his work yet.
 (?) He hasn't yet finished his work.
 (??) Choose the correct order of the sentence. Выберите правильный порядок слов в предложении.
 (?) I already have read this book.
 (!) I have already read this book.
 (?) I have this book already read.
 (??) Choose the correct order of the sentence. Выберите правильный порядок слов в предложении.
 (!) I have never read that book.
 (?) I never have read that book.
 (?) I have read that book never.
 (??) Choose the correct order of the sentence. Выберите правильный порядок слов в предложении.
 (!) Have you read the newspaper today?
 (?) You read the newspaper read today?
 (?) Have you today read the newspaper?
 (??) Choose the right synonyms of the word *nation*. Подберите правильный синоним к слову *nation*.
 (!) people
 (?) empire
 (?) union
 (??) Choose the right synonym of the word *language*. Подберите правильный синоним к слову *language*.
 (?) communication
 (?) knowledge
 (!) tongue
 (??) Choose the right synonym of the word *union*. Подберите правильный синоним к слову *union*.
 (!) confederation
 (?) communication
 (?) dream
 (??) Choose the right synonym of the word *abroad*. Подберите правильный синоним к слову *abroad*.
 (!) overseas
 (?) maritime
 (?) aerial
 (??) Choose the right synonym of the word *participant*. Подберите правильный синоним к слову *participant*.
 (?) treaty
 (!) member

- (?) union
- (??) Choose the right synonym of the word *treaty*. Подберите правильный синоним к слову *treaty*.
- (!) convention
- (?) city
- (?) union
- (??) Choose the right synonym of the word *approximately*. Подберите правильный синоним к слову *approximately*.
- (?) after
- (?) at the moment
- (!) about
- (??) Choose the right Russian equivalent to the phrase *lingua franca*. Подберите правильный перевод к словосочетанию *lingua franca*.
- (!) лингва-франка
- (?) мировая торговля
- (?) заграница
- (??) Choose the right equivalent to the phrase *native language*. Подберите правильный перевод к словосочетанию *native language*.
- (?) коренной житель
- (?) родная речь
- (!) родной язык
- (??) Choose the right equivalent to the phrase *European Union*. Подберите правильный перевод словосочетания *European Union*.
- (!) Европейский Союз
- (?) Советский Союз
- (?) Национальный Союз
- (??) Choose the right equivalent to the phrase *by heart*. Подберите правильный перевод словосочетания *by heart*.
- (!) наизусть
- (?) быстро
- (?) отсердца
- (??) Choose the right equivalent of the words *various accents*. Подберите правильный эквивалент к слову *various accents*.
- (!) различные акценты
- (?) международные акценты
- (?) новые акценты
- (??) Choose the right equivalent of the words *world trade*. Подберите правильный эквивалент к слову *world trade*.
- (??) мировые цены
- (??) мировой кризис
- (!) мировая торговля
- (??) Choose the right equivalent of the words *authentic movies*. Подберите правильный эквивалент к слову *authentic movies*.
- (!) оригинальные фильмы
- (??) фильмы с субтитрами
- (??) немые фильмы
- (??) Choose the right equivalent of the words *United Nations*. Подберите правильный эквивалент к слову *United Nations*.
- (!) Организация Объединенных Наций
- (?) Европейский Союз
- (?) Соединенные Штаты Америки

(??) Choose the right equivalent of the words *acquiring knowledge*.

Подберите правильный эквивалент к слову *acquiring knowledge*.

(??) новые знания

(??) языковые знания

(!) приобретение знаний

(??) Choose the right equivalent of the words "*hard target*". Подберите правильный эквивалент к слову "*hard target*".

(!) перспективный

(??) современный

(??) оригинальный

(??) Choose the right equivalent of the word *scientist*. Подберите правильный эквивалент к слову *scientist*.

(!) ученый

(??) дипломат

(??) бизнесмен

(??) Choose the right equivalent of the word *article*. Подберите правильный эквивалент к слову *article*.

(!) статья

(??) доклад

(??) перевод

(??) Choose the right equivalent of the word *vocabulary*. Подберите правильный эквивалент к слову *vocabulary*.

(!) словарный запас

(??) словарь

(??) переводчик

(??) Choose the right equivalent of the word *opportunity*. Подберите правильный эквивалент к слову *opportunity*.

(??) язык

(??) знание

(!) возможность

(??) Choose the right equivalent of the word *sign*. Подберите правильный эквивалент к слову *sign*.

(??) статья

(??) предложение

(!) признак

(??) Choose the right equivalent of the word *subtitles*. Подберите правильный эквивалент к слову *subtitles*.

(!) субтитры

(??) фильмы

(??) языки

(??) Choose the right equivalent of the word *empire*. Подберите правильный эквивалент к слову *empire*.

(!) империя

(??) нация

(??) государство

(??) Choose the right definitions to the term *pilot*. Подберите правильное определение к термину *pilot*.

(!) a person who controls an aircraft or spacecraft

(??) a scientist who specializes in medical operation

(??) a person who works in hospital

(??) Choose the right definition to the term *diplomat*. Подберите правильное определение к термину *diplomat*.

- (??) a person who runs a hospital
 (??) a person who works in dental clinic
 (!) a person who represents one country in another
 (??) Choose the right definition to the term *politician*. Подберите правильное определение к термину *politician*.
- (!) a person whose business is politics
 (??) a person who performs on stage
 (??) a person who plays in orchestra
 (??) Choose the right definition to the term *vocabulary*. Подберите правильное определение к термину *vocabulary*.
- (!) words known, learnt, used
 (??) translated words
 (??) words in different languages
 (??) Choose the right definition to the term *article*. Подберите правильное определение к термину *article*.
- (!) a separate piece of writing in a newspaper, magazine
 (??) a written words in newspaper
 (??) a story in magazine
 (??) Choose the right definition to the term *linguist*. Подберите правильный эквивалент к термину *linguist*.
- (!) a person who is good at foreign languages
 (??) a person who graduated from university
 (??) a person works in a library
 (??) Choose the right definition to the term *inhabitant*. Подберите правильный эквивалент к термину *inhabitant*.
- (??) a person who lives in town
 (!) a person who is lives in particular place for a long period of time
 (??) a person who lives in the country
 (??) Choose the right half of the sentence: *The English language is now....*
 Подберите правильное окончание предложения: *the English language is now*
- (??) the second language of about 500 million people
 (!) the first language of about 400 million people
 (??) the native language in England
 (??) Choose the right half of the sentence: *There are more than 500,000 words...*
 Подберите правильное окончание предложения: *There are more than 500,000 words ...*
- (!) in the Oxford English Dictionary
 (??) in the Russian Dictionary
 (??) in English
 (??) Choose the right half of the sentence: *The Internet is....*
 Подберите правильное окончание предложения: *The Internet is....*
- (??) a grasp of English
 (??) lingua franca
 (!) a boundless world of learning opportunity
 (??) Choose the right half of the sentence: *Today learning English has become...*
 Подберите правильное окончание предложения: *Today learning English has become....*
- (!) much more exciting
 (??) more difficult
 (??) easier
 (??) Choose the right half of the sentence: *Russian is....*
 Подберите правильное окончание предложения: *Russian is....*
- (!) a Slavic language of the Indo-European family
 (??) a second language

(??) a first language

(??) Choose the right half of the sentence: *There are a lot of sites providing....* Подберите правильное окончание предложения: *There are a lot of sites providing....*

(!) different activities, students' cafes and chats

(??) authentic movies

(??) learning English

(??) Choose the right half of the sentence: *The Russian*

language.... Подберите правильное окончание предложения: *The Russian language...*

(??) is one of the six official languages in European Union

(??) is native language

(!) is one of the six official languages of the United Nations

(??) Choose the right half of the sentence: *Russian....*

Подберите правильное окончание предложения: *Russian*

(!) is a Slavic language of the Indo-European family

(??) is a language in science

(??) is a language of communication

(??) Choose the right half of the sentence: *English is also the most commonly used language....*

Подберите правильное окончание предложения: *English is also the most commonly used language....*

(??) in the United Nations

(!) in the sciences

(??) in European Union

(??) Choose the right half of the sentence: *Today learning English has become much more...*

Подберите правильное окончание предложения: *Today learning English has become much more...*

(!) exciting

(??) interesting

(??) boring

(??) Choose the right half of the sentence: *Written examples of Old Slavonic are attested....*

Подберите правильное окончание предложения: *Written examples of Old Slavonic are attested....*

(!) from the 10th century onwards

(??) from the 18th century onwards

(??) from the 21st century onwards

(??) Choose the right half of the sentence: *I have never....* Подберите правильное окончание предложения: *I have never....*

(!) been to London

(??) was in London

(??) already been to London

(??) Choose the right half of the sentence: *I* Подберите правильное окончание предложения: *I....*

(??) already have read this book

(!) have already read this book

(??) read already have this book

Семестр 4.

РАЗДЕЛ 8.

Тема 8.1. Passive Voice.

Цель: Повторение и закрепление грамматического материала по теме «Passive Voice».

Перечень изучаемых элементов содержания

1. Образование форм Present, Past, Future Simple, Continuous, Perfect Passive.
2. Сравнение действительного залога и страдательного залога.
3. Употребление страдательного залога.

Вопросы для самоподготовки:

1. Выполнить грамматические упражнения

Тема 8.2. Social life.

Цель: *Активизация лексико-грамматического материала в диалогической и монологической речи. Обучение поисковому и просмотровому чтению.*

Перечень изучаемых элементов содержания

1. Лексика по теме "Social life".
2. Family matters.
3. Three Generations Under One Roof.

Вопросы для самоподготовки:

1. Составьте тематический англо-русский и русско-английский глоссарий по теме "Jobs and Professions".
2. Назовите специальности и расскажите о требованиях, предъявляемых к этим специалистам.
3. Перечислите ряд специальностей и расскажите о требованиях, предъявляемых к этим специалистам.

ПРАКТИЧЕСКОЕ ЗАДАНИЕ К РАЗДЕЛУ 8

Форма практического задания: текстовые упражнения, лексико-грамматический перевод, темы для беседы, эссе, доклада

Примерный перечень текстов для чтения и перевода к разделу 8

Вариант 1.

Family matters. "Why is my child acting this way?"

Many parents ask, "Why is my child acting this way?" Children misbehave for many reasons. The information given in this lesson will help you understand why your child misbehaves. Once you understand why a young child is misbehaving, it is easier to choose effective guidance techniques to handle the situation. Children need to feel that they belong to you, to the family, to the class at school, to a group of friends. They may misbehave to gain membership or to find out if they will still be accepted. Thus, it is important to let children know you love them and that they are still part of the family, even when they behave badly. Children misbehave to get attention. To a child, any kind of attention is better than no attention.

Some children feel their parents do not like them or do not talk or spend time with them. Therefore, these children act up to gain attention. Children who feel this way may even try to get in trouble to be noticed by a parent. Give your child attention when he or she is behaving well. Don't make your child misbehave to get your attention.

Children misbehave when they feel inadequate or lack confidence. They may act out when afraid to try new things or fear failure at a new task. Help children understand that everyone makes mistakes. Children misbehave when they do not feel well. Children need 8-12 hours of sleep each night, healthful foods, fresh air, and exercise every day. Without these essentials, they may be hard to get along with, just as an adult might be. Most discipline problems occur around 8 a.m., noon, p.m., and 8 p.m., times when children are hungry and tired. A change in behavior is often a sign that a child is ill or has a physical discomfort. Be careful not to punish your child for having a physical ailment.

Children misbehave when they are upset. A change in the season, daylight savings time, or a new schedule are minor factors that can upset a child's routine. Major factors can include divorce or moving to a new home. The child does not know how to act in the new situation and needs reassurance and instruction to guide their behavior. Children misbehave when they are disappointed. A canceled trip, a parent that does not show up for visitation, or a rained-out ball game can cause frustration and irritability in all of us. This is when children need adults who can accept their feelings to help them cope with their disappointment.

Children misbehave when they are discouraged. Adults are often too quick to tell a child when they do something wrong and forget to tell them what they are doing right. Children who believe that they are bad will act bad, and perhaps hurt others. A child who believes he or she is stupid will not do well in school. Children need praise and approval, even for small things like saying "thank you." This prevents them from having to misbehave to get attention. People often say discouraging things to children that they would never say to an adult. Try to show your child the same courtesy and encouragement that you give your adult friends.

Children misbehave when they feel unloved. The bond between parent and child makes the child want to please the parent by behaving well. Parental love motivates the parent to care for the child. A loving relationship is essential for positive discipline to guide the child's behavior. Your child's actions will improve if you show signs of love: hugs, kind words, and sharing experiences. Children may misbehave when they do not know what to do in a new setting or circumstance. Children make mistakes when they are learning something new; for instance, falling often when learning to walk, or mispronouncing new words. Try to have patience as your child learns acceptable behavior. Some acts that parents refer to as wrong are simply mistakes. The child needs to see appropriate behavior. Try to anticipate new situations your child may encounter and talk about what they will be like. Discuss the problems and choices of behavior a child needs to make when exposed to a new setting. Parents cannot always be with their child when situations arise. Thus, it is important to practice thinking ahead. For example, talk with your three-year-old about how to answer the phone.

Children misbehave when they imitate their parents. Children experiment with behavior they see on television, at school, and at child care by mimicking other adults and children. Unfortunately, we cannot control what our children see others doing, but we can control what we do by acting as good role models and admitting our mistakes. If a parent swears, the child may use bad language as well. If a parent hits a child, the child may hit a brother or sister. Parents can say, "I was wrong to yell." We need to make clear to children which behaviors we want them to choose for themselves. This is especially important when bad behavior is presented as cute, heroic, or funny in television and movies. Children test their parent's discipline. They want to know that their parents truly mean what they say. Misbehavior can occur when a child checks to see which behaviors the parent likes and dislikes. Be firm about what is important to you and the behaviors you value, in order to meet the goals you have for your child. Sometimes children misbehave when trying to stand up for themselves and their ideas. This is a sign of growing up. They may run away from an abusive parent or refuse to do something they think is wrong. In some cases, after seeing the child's point of view, the parent changes their own views or behaviors. In other cases, the parent may decide to insist on obedience. Be patient. Children have a lot to learn. You have 12-18 years to teach your child how to behave. Children misbehave when we expect too much or too little from them. Take the time to enjoy your children as they learn about right and wrong behavior. Your children need to know that you accept them just the way they are. Let them know you will always love them and will be there to teach them what is right. Emphasize that they can depend on your love and discipline.

Children sometimes misbehave because it is a way to get what they want. If misbehavior has worked in the past, it may continue, whether it is wanting another child's toy or the parent's attention. Make it clear to your child that they do not have to earn your love by behaving well; you love them no matter what. Show your child acceptable behavior. Emphasize that because you love your child and because you are a responsible parent, you want your children to know

how to behave correctly. Children feel love and acceptance when you listen to them talk about their thoughts, feelings, and safety. Be generous and sincere with your approval and praise. Try to say at least five positive things to your child for each time you criticize. Praise should be about the course of Children feel love and acceptance when you listen to them talk about their thoughts, feelings, and action. “You did a good job of picking up the toys” is better than saying, “You are a good boy for picking up the toys.”

Avoid put-downs and name-calling. Television comedy is full of this type of sarcasm among friends and family. In many families, children and teenagers copy this behavior. The whole family tries to think of clever put-downs to say quickly. Actually, these insulting remarks can make people feel worthless, incapable, and unhappy. In an atmosphere of put-downs children will not attempt new things for fear of being teased. Put-downs and name-calling are inappropriate discipline methods. For instance, calling your child a “knothead” for doing something foolish only closes the door for communication. Our culture is so full of such words that it may be difficult to avoid; however, avoiding them will have positive results for your family. You will be glad you made the extra effort to stop put-downs and name-calling in your family.

Вариант 2.

Advantages and Disadvantages of Being an Only Child

The Advantages:

Being an only child can be either good or bad, depending on how you perceive it and how you are brought up by your parents. The advantages could be that you get the undivided love and attention of your parents. They would dote on you more and provide for you more - in terms of getting you stuff, toys, etc. Obviously, being an only child means that your parents have only you to spend the money on and not have to share it among other siblings. So, you'd get more toys than normal, more money to spend than normal, more inheritance than normal, and of course more love from your parents than normal.

As an only child, you may also be spared the complications arising out of having an overbearing, unhelpful, competitive sibling. It is no fun having a sibling like this, who hoards the attention of your parents, who in the eyes of your parents can do no wrong and is doted upon to no end, often at your expense. They may well walk off with much of the inheritance by virtue of being the doted one in the family. As an only child, you would be free of any of these complications.

As an only child, you may grow up to be more independent and able to fend for yourself better, if your parents haven't spoiled you by tending to your each and every need. Not having an older sibling to help you every step of the way may in that sense be beneficial and make you capable of looking after yourself earlier in life. Therefore, being an only child can certainly have its advantages.

Disadvantages of being an only child

As far as disadvantages go, the "Little Emperor Syndrome" comes to mind. For those unfamiliar with the term, "Little Emperor Syndrome" refers to the Chinese situation involving parents and their single child. Of course, all of you would be aware of China's one-child policy. Little Emperor Syndrome is an unintended consequence of that policy. This is a situation in which the parents lavish their love, attention, resources on this one child of theirs, and as a result, the child becomes spoilt and, well, behaves like a "Little Emperor." This sort of excessive attention and care can prove detrimental in the long term for the child. The child gets used to having everything done, managed, taken care of - by their parents. When they have to live in the real world and face real problems, they might not be able to cope with it. They may lack self-confidence to go out in the world and get things done for themselves. They might feel lost outside of the cocoon that their parents created for them. This of course need not always be the case and can be overcome by good parenting.

Perhaps the most apparent disadvantage of being an only child is the feeling of loneliness - not having a sibling to play with regularly and to be able to share your thoughts and memories with. When your parents are no longer around, not having a sibling to talk about things with or look up to for any kind of help or support can be quite a disadvantage. Also, when your parents get older, being an only child, you would have to shoulder the responsibility of taking care of your parents on your own, which might be overwhelming. As an only child, you may also face an immense pressure put on you by your parents; for example, to keep the family name going or to do well in your academics. As an only child, you would also be watched with an eagle eye by your parents and this may be quite suffocating and stressful for you. If you had siblings, the pressure wouldn't be as much and you may perhaps be able to lead a more stress-free life. This again would be a highly subjective experience. There may be many who may feel no stress at all and are able to take this pressure, real or perceived, within their stride.

Примерный перечень заданий к тексту к разделу 8

(??) Match the words from the text and their synonyms. Подберите к данным словам синонимы.

- (~) misbehave ~ act up
- (~) guide ~ manage
- (~) reassurance ~ support
- (~) ailment ~ sickness
- (~) tease ~ bedevil
- (~) courtesy ~ politeness
- (~) emphasize ~ accent
- (~) frustration ~ disappointment
- (~) expose ~ treat
- (~) stand up for ~ defend
- (~) anticipate ~ expect
- (~) gain ~ obtain
- (~) get along with ~ get on

(??) Match the halves of the sentences. Соедините половины предложений.

- (~) Children need to feel that ... ~ ... they belong to the family, to the class at school, to a group of friends.
- (~) Give your child attention when ... ~ ... he or she is behaving well
- (~) Children misbehave when ... ~ ... they feel inadequate or lack confidence.
- (~) Help children understand that ... ~ ... everyone makes mistakes.
- (~) A change in behavior is often a sign that ... ~ ... a child is ill or has a physical discomfort.
- (~) This is when children need adults ... ~ ... who can accept their feelings to help them cope with their disappointment.
- (~) People often say discouraging things to children that ... ~ ... they would never say to an adult.

- (~) Your child's actions will improve if ...~... you show signs of love: hugs, kind words, and sharing experiences.
- (~) We need to make clear to children which ...~... behaviors we want them to choose for themselves.
- (~) Television comedy is full of ...~... this type of sarcasm among friends and family.

Примерный перечень тем диалогов к разделу 8

1. Some families have an only child; others choose to have two, three or even more children.
2. What can you say for and against being an only child in the family?
3. Our grandparents say their way of life was more much secure. However, young people have many more life opportunities nowadays. What is your opinion? Which way of life do you find more satisfying?
4. Lots of young people believe that it's important to look nice. However, adults often think that young people pay too much attention to their appearance and fashion. What is your opinion? Do you care what you wear?

РУБЕЖНЫЙ КОНТРОЛЬ К РАЗДЕЛУ 8: Форма рубежного контроля – компьютерное тестирование

(??) Match the words from the text and their synonyms. Подберите к данным словам синонимы

- (~) misbehave ~ act up
- (~) guide ~ manage
- (~) reassurance ~ support
- (~) ailment ~ sickness
- (~) tease ~ bedevil
- (~) courtesy ~ politeness
- (~) emphasize ~ accent
- (~) frustration ~ disappointment
- (~) expose ~ treat
- (~) stand up for ~ defend
- (~) anticipate ~ expect
- (~) gain ~ obtain
- (~) get along with ~ get on

(??) Match the halves of the sentences. Соедините половины предложений

- (~) Children need to feel that ... ~ ... they belong to the family, to the class at school, to a group of friends.
- (~) Give your child attention when ...~... he or she is behaving well
- (~) Children misbehave when ...~... they feel inadequate or lack confidence.
- (~) Help children understand that ...~... everyone makes mistakes.
- (~) A change in behavior is often a sign that ...~... a child is ill or has a physical discomfort.
- (~) This is when children need adults ...~... who can accept their feelings to help them cope with their disappointment.
- (~) People often say discouraging things to children that ...~... they would never say to an adult.
- (~) Your child's actions will improve if ...~... you show signs of love: hugs, kind words, and sharing experiences.
- (~) We need to make clear to children which ...~... behaviors we want them to choose for themselves.
- (~) Television comedy is full of ...~... this type of sarcasm among friends and family.

(??) Complete the sentences with the words given below. Подставьте слова в предложения

- (~) He doesn't mean to _____; he just doesn't know better. ~ misbehave
 (~) I consider him _____ of dishonesty. ~ incapable
 (~) I _____ to sing, but my throat was too hoarse. ~ attempt
 (~) Please extend them the _____ of your presence. ~ courtesy
 (~) The government should implement this policy to _____ this serious problem. ~ cope with
 (~) He would probably have died by the hand of the executioner, if indeed the executioner had not been _____ by the populace. ~ anticipate
 (~) I wish the kids would _____ better. ~ get along
 (~) Three armies _____ at Waterloo. ~ encounter
 (~) Children may _____ in class in an effort to get attention. ~ act up
 (~) Though I disagreed with him, I respected him for _____ what he believed in. ~ stand up for
 (~) When you _____ the bag, make sure to support the bottom. ~ pick up
 (~) _____ your _____ - there is no need to rush. ~ take time
 (~) Once again I must _____ that I am not talking about conscious motives. ~ emphasize
 (~) Not so much _____ with a son as a father's anger at failing to be the man he wanted to be. ~ frustration
 (~) The course content will cover theoretical _____ and well control practical simulation. ~ essentials
 (~) And at each satisfactory reply he murmured, as if to himself in a tone of _____: 'Come, so much the better; that's just as it should be!'. ~ reassurance

(??) Match English phrases with their Russian equivalents.

Подберите русские эквиваленты к английским словосочетаниям

- (~) bag filled with treats ~ сумка, наполненная вкусностями
 (~) few blocks away ~ в нескольких кварталах
 (~) its own space ~ свое собственное пространство
 (~) to grow rapidly ~ стремительно расти
 (~) to favor somebody ~ благоприятствовать кому-либо
 (~) bachelor party ~ холостяцкая вечеринка
 (~) to endure eight hours of Chinese school ~ вытерпеть восемь часов китайской школы
 (~) to keep household running ~ поддерживать домашнее хозяйство
 (~) has nearly tripled ~ увеличилось почти втрое
 (~) paternal grandparents ~ бабушка и дедушка по отцовской линии
 (~) ages 4 through 17 ~ возраст от 4 до 17 лет

(??) Match the words from the text and their synonyms. Подберите к данным словам синонимы

- (~) handout ~ distribute
 (~) amid ~ among
 (~) endure ~ take away
 (~) estate ~ property
 (~) value ~ worth
 (~) arrangement ~ convention
 (~) mortgage ~ loan, hypothec
 (~) irreverent ~ disrespectful
 (~) span ~ range
 (~) favor ~ patronize
 (~) common ~ conventional
 (~) branch ~ offshoot

(??) Match the terms and their definitions. Соедините термины и их определения

(~) bachelor ~ A man who is socially regarded as able to marry, but has not yet.

(~) dutiful ~ Accepting of one's legal or moral obligations and willing to do them well and without complaint.

(~) block ~ The distance from one street to another in a city that is built

РАЗДЕЛ 9.

Тема 9.1. Modal verbs.

Цель: Повторение и закрепление грамматического материала по теме «Modal verbs».

Перечень изучаемых элементов содержания

1. Особенности модальных глаголов в английском языке.
2. Модальные глаголы в английском языке.
3. Выражение обязанности, долженствования.
4. Выражение разрешения, позволения.
5. Выражение способности, возможности.

Вопросы для самоподготовки:

1. Выполнить грамматические упражнения

Тема 9.2. People and jobs.

Цель: Активизация лексико-грамматического материала в диалогической и монологической речи. Обучение поисковому и просмотровому чтению.

Перечень изучаемых элементов содержания

1. Лексика по теме "People and jobs".

Вопросы для самоподготовки:

1. Составьте тематический англо-русский и русско-английский глоссарий по теме "People and jobs", "Professions".
2. Напишите диалог о том, как Вы устраиваетесь на работу, собеседование.

ПРАКТИЧЕСКОЕ ЗАДАНИЕ К РАЗДЕЛУ 9

Форма практического задания: текстовые упражнения, лексико-грамматический перевод, темы для беседы, эссе, доклада

Примерный перечень текстов для чтения и перевода к разделу 9

Вариант 1.

Recruitment

The process of finding people for **particular** jobs is recruitment or, especially in Am. English, **hiring**. Someone who has been recruited is a **recruit** or, in Am. English, a hire. The company employs or hires them; they join the company. A company may recruit employees directly or use outside recruiters, recruitment agencies or **employment agencies**. Outside specialists called headhunters may be called on to headhunt people for very important jobs, persuading them to leave the organizations they already work for. This process is called headhunting. B. Applying for a job Fred is a van driver, but he was fed up with long trips. He looked in the situations vacant pages of his local newspaper, where a local supermarket was advertising for van drivers for a new **delivery service**. He applied for the job by **completing an application** form and sending it in. Harry is a building engineer. He saw a job in the **appointment** pages of one of the national papers. He made an application, sending in his CV (curriculum vitae – the "story" of his working life) and a covering letter explaining why he wanted the job and why he was the right person for it. Note: BrE: CV; AmE: resume BrE: covering letter; AmE: cover letter. C. Selection procedures Dagmar Schmidt is the head of

recruitment at a German telecommunications company. She talks about the selection process, the methods that the company uses to recruit people: “We advertise in national newspapers. We look at the backgrounds of applicants: their **experience** of different jobs and their educational qualifications. We don’t ask for handwritten letters of application as people usually apply by email; handwriting analysis belongs to the 19th century. We invite the most interesting candidates to a group discussion. Then we have individual interviews with each candidate. We also ask the candidates to do written psychological tests to assess their intelligence and **personality**. After this we shortlist three or four candidates. We check their references by writing to their referees: previous **employers** or teachers that candidates have named in their applications. If the references are OK, we ask the candidates to come back for more interviews. Finally, we offer the job to someone, and if they turn it down we have to think again. If they accept it, we hire them. We only appoint someone if we find the right person”.

Вариант 2.

Types of interviews

Job interviews are great opportunities for you to show to your potential employers what kind of employee you'll be if they hire you; your chances to have a successful interview will depend on the type of interview they hold. But it doesn't mean necessarily that your future will depend on it.

You must be prepared to whichever interview will present and knowledge will be your best weapon, you must include information on the industry, the employer and yourself; you might be wondering: who knows better than you? It's important to be aware on it.

Companies **carry out** different types of interviews upon the professional profile they require. This section will give you real and useful **insights** into each type of job interview. For instance, the stress interview section contains many useful details about how to create stressful environments in order to **assess** job seekers' emotional intelligence and problem solving skills. On the other hand, group interview test candidates on communication abilities. If you want to know more about the main types of interviews, we recommend you to browse through this section, and follow these pieces of advice on interviews.

Примерный перечень заданий к тексту к разделу 9

(??) Match the words from the text and their synonyms. Подберите к данным словам синонимы.

- (~) emerge ~ appear
- (~) enormously ~ immensely
- (~) survey ~ interview
- (~) venue ~ meeting point
- (~) sudden ~ unhoped
- (~) conduct ~ manage
- (~) vendor ~ seller
- (~) extend ~ enlarge
- (~) equal ~ identical
- (~) elevator ~ lift
- (~) mingle ~ mix
- (~) keep on ~ continue
- (~) alumni ~ graduate

(??) Match the halves of the sentences. Соедините половины предложений.

- (~) Over forty percent of the working population is ... ~ ... currently seeking other employment.
- (~) The truly shocking fact, however, is ... ~ ... that the majority of these people are doing all the wrong things to find a job.

- (~) Don't make the mistake of thinking that these ...~... out-of-the-blue opportunities are accidents.
- (~) Finding job opportunities takes a ...~... disciplined approach using strategies that are proven to work.
- (~) The only way to beat the odds and the competition is ...~... to actively market yourself and locate positions before they are advertised.
- (~) Finding a job is ...~... all about people.
- (~) Surveys estimate that ...~... 74-85 percent of available jobs are never advertised anywhere.
- (~) They know you best and can give you a jump start toward locating a job that ...~... might be right for you.
- (~) Consider extending your reach by contacting alumni from ...~... your university or training school.
- (~) Marketing yourself as a job-seeker means locating the people who ...~... who can offer or lead you to opportunities.

Написать эссе на одну из предложенных тем:

1. Jack of all trades and master of none. За всё берущийся человек, гно ничего не умеющий делать
 2. Where there's a will, there's a way. Где есть желание, там есть и путь.
 3. A light purse is heavy curse. Хуже всех бед, когда нет денег.
- Время — 40 мин, объем 500 - 700 печ. зн.

Примерный перечень тем диалогов к разделу 9:

1. Not all people enjoy a 9-to-5 working day in an office. What is your opinion? What can you say for and against working from home.
2. Some graduates would like to have a highly paid job; others believe that their future job should be interesting and bring satisfaction. And what about you? What is the most important thing for you in your occupation?
3. Should students work part-time to earn money? What is your opinion?

РАЗДЕЛ 10.

Тема 10.1. Прилагательное.

Цель: Повторение и закрепление грамматического материала по теме «Прилагательное».

Перечень изучаемых элементов содержания

1. Типы прилагательных.
2. Степени сравнения прилагательных.
3. Порядок прилагательных в английском языке.

Вопросы для самоподготовки: 1. выполнить грамматические упражнения.

Тема 10.2. Sociology.

Цель: Активизация лексико-грамматического материала в диалогической и монологической речи. Обучение поисковому и просмотровому чтению.

Перечень изучаемых элементов содержания

1. Лексика по теме “Sociology”.
2. Что такое социология?
3. Социальная этика.

Вопросы для самоподготовки:

1. Дайте определение социологии.
2. Что подразумевается под социальной этикой?

ПРАКТИЧЕСКОЕ ЗАДАНИЕ К РАЗДЕЛУ 10

Форма практического задания: текстовые упражнения, лексико-грамматический перевод, темы для беседы, эссе, доклада

Примерный перечень текстов для чтения и перевода к разделу 10

Вариант 1.

WHAT IS SOCIOLOGY?

The sociologist has a **distinctive** way of examining human interactions. **Sociology** is the systematic study of social behavior and human groups. It focuses primarily on the **influence** of social relationships upon people's attitudes and behavior and on how societies are established and change. As a field of study, sociology has an extremely **broad scope** and it deals with families, gangs, business firms, political parties, schools, religions, labor unions, etc. It is concerned with love, **poverty**, conformity, discrimination, illness, **alienation**, overpopulation and community.

The Sociological Imagination. In attempting to understand social **behavior**, sociologists rely on unusual type of creative thinking, **sociological imagination**, i.e. an **awareness** of the relationship between an individual and the society. Thus, instead of simply accepting the fact that movie stars and rock stars are the «royalty» of human society, we could ask, in a more **critical sense**, why we are not as interested in meeting outstanding scientists, or elementary school teachers, or architects. Sociological imagination can bring new understanding to daily life around us.

Sociology and Social Sciences. The term **science** refers to the body of knowledge obtained by methods **based upon** systematic observations. The sciences are commonly divided into natural and social sciences. **Natural science** is the study of the physical **features** of nature and the ways in which they interact and change. Astronomy, biology, chemistry, geology and physics are all natural sciences. **Social science** is the study of various aspects of human society. The social sciences include sociology, anthropology, economics, history, psychology and political sciences.

These academic disciplines have a common focus on the social behavior of people, yet each has a particular orientation in studying such behavior. Anthropologists usually study cultures of the past and preindustrial societies that remain in existence today. Economists explore the ways in which people produce and exchange goods and services. Historians are concerned with the peoples and events of the past and their **significance** for us today. Political scientists study international relations, the workings of government and the exercise of power and **authority**. Psychologists investigate personality and individual behavior. In contrast to other social sciences, sociology **emphasizes** the influence that society has on people's attitudes and behavior. Humans are social animals; therefore, sociologists scientifically examine our social relationships with other people.

To better illustrate the **distinctive** perspectives of the social sciences, let us examine sociological and psychological approaches to the issue of gambling. Viewed from the perspective of psychology, gambling represents an **escape** into a fantasy world where great fortune can be attained easily. By contrast, sociologists focus on the social networks that develop among many gamblers. Participants in gambling establish friendship groups. For such persons gambling is a form of **recreation** and may even be their primary social activity. This example shows that by viewing social phenomena from several perspectives, we can enhance our understanding of human behavior.

Вариант 2.

Why is ethical behavior important in community interventions?

Acting ethically brings some particular **advantages** with it. It makes your program more effective; it cements your standing in the community; it allows you to occupy the moral high

ground when arguing the **merits** of your program, and to exercise moral leadership in the community; and it assures that you remain in good standing legally and professionally.

- **Program effectiveness.** Consistent ethical behavior can lead to a more effective program. Considering ethical principles in all aspects of a community intervention will lead you to finding the most effective and a community-centered methods, and will bring dividends in participation, community support and funding possibilities.

- **Standing in the community.** An organization that has a reputation for ethical action is far more likely to be respected by both participants and the community as a whole than one that has been known to be unethical in the past. An organization that's recognized as ethical is also apt to be seen as **competent**, and to be trusted to treat people with respect and to do what it says it will do. That community trust makes it easier to recruit staff, volunteers, Board members, and participants, and to raise money and, public support.

- **Moral credibility and leadership.** If you work for the betterment of the world -- whether you see that as social change, social justice, the alleviation of suffering, the fostering of human dignity, or simply the provision of services -- it's consistent to act as you wish the rest of the world to act. Ethical action reflects why you started your community intervention in the first place. You have a moral obligation to yourself, the individuals you work with, and the community to be ethical in all you do,

and to expect the same from others. If you fulfill that **obligation**, and everyone knows it, your voice will have greater impact when you speak out for what you believe is right, or against what you believe is wrong, and others will follow you.

- **Professional and legal issues.** Many of the health and human service professions often involved in community interventions are held to specific codes of ethics by their professional certification or licensure organizations. The American Medical Association, the American Bar Association, the American Psychological Association, the National Association of Social Workers and many other professional associations have detailed ethical standards their members are expected to adhere to. If members of the profession violate these standards, they can be disciplined, or even lose their licenses to practice.

Примерный перечень заданий к тексту к разделу 10

Choose "true", "false" or "notstated"

??) The sociologist has a distinctive way of examining human interactions.

- (!) true
- (?) false
- (?) not stated

??) In attempting to understand social behavior, sociologists rely on usual type of creative thinking, sociological imagination.

- (!)true
- (?) false
- (?) not stated

??) Sociological imagination can bring new understanding to daily life around us.

- (!)true
- (?)false
- (?)not stated

??) Anthropologists usually explore the ways in which people produce and exchange goods and services.

- (?)true
- (!)false
- (?)not stated

??)Historians are concerned with the history of the past and their significance for the past.

- (?) true
- (?) false
- (!) not stated

(??) Sociologists focus on the social networks that develop among many gamblers.

- (!) true
- (?) false
- (?) not stated

(??) Humans are social animals, who can live without communication

- (?) true
- (!) false
- (?) not stated

(??) Viewing social phenomena from several perspectives, we can realise the threat to our understanding of human behavior.

- (?) true
- (?) false
- (!) not stated

РУБЕЖНЫЙ КОНТРОЛЬ К РАЗДЕЛУ 10: Формарубежногоконтроля – тест

(??) Put the words in the correct order to make sentences. Восстановите порядок слов в предложениях.

- (#) the
- (#) doctor
- (#) was
- (#) sent
- (#) for

(??) Put the words in the correct order to make sentences. Восстановите порядок слов в предложениях.

- (#) she
- (#) is
- (#) being
- (#) looked
- (#) after

(??) Put the words in the correct order to make sentences. Восстановите порядок слов в предложениях.

- (#) the
- (#) film
- (#) is
- (#) much
- (#) spoken
- (#) about

(??) Put the words in the correct order to make sentences. Восстановите порядок слов в предложениях.

- (#) he
- (#) is
- (#) being
- (#) operated
- on

(??) Put the words in the correct order to make sentences. Восстановите порядок слов в предложениях.

- (#) he
- (#) is

(#)often
(#)waited
(#)for

(??)Put the words in the correct order to make sentences. Восстановите порядок слов в предложениях.

(#)I
(#)don't
(#)like
(#)being
(#)laughed
(#)at

(??)Put the words in the correct order to make sentences. Восстановите порядок слов в предложениях.

(#)the
(#)men
(#)were
(#)paid
(#)\$400
(#)for
(#)the
(#)work

(??)Put the words in the correct order to make sentences. Восстановите порядок слов в предложениях.

(#)I
(#)wasn't
(#)given
(#)the
(#)information
(#)I
(#)needed

(??)Put the words in the correct order to make sentences. Восстановите порядок слов в предложениях.

(#)the
(#)police
(#)were
(#)given
(#)the
(#)information

(??)Put the words in the correct order to make sentences. Восстановите порядок слов в предложениях.

(#)Tom
(#)was
(#)offered
(#)the
(#)job

(??) Put the words in the correct order to make sentences. Восстановите порядок слов в предложениях.

(#)Amanda

(#)was

(#)given

(#)the

(#)first

(#)prize

(??) Choose the correct form of the verb.

(~)Hundreds of burglars _____ over the past six months. ~ have been arrested

(~)Yesterday five young men _____ with connection with one of the attacks. ~ were arrested

(~)He _____ on suspicion of murder. ~ was arrested

(~)The police chief says the murderer _____ by the weekend. ~ will have been arrested

(??) Choose the correct form of the verb.

(~)Ten people _____ since last week. ~ have been interviewed

(~)The candidates _____ at the moment. ~ are being interviewed

(~)You _____ next week. ~ will be interviewed

(~)By the time I came all three people _____. ~ had been interviewed

(~)The musician _____ immediately after the concert. ~ was interviewed

(??) Choose the correct form of the verb.

(~)The film _____ in 2006. ~ was made

(~)The top of the table _____ of glass. ~ is made

(~)Hundreds of employees _____ redundant since 2013. ~ have been made

(~)Everyone hates _____ a fool of. ~ being made

(??) Choose the correct form of the verb.

(~)Ann can't use the office at the moment. It _____. ~ is being redecorated

(~)The house _____ every year. ~ is redecorated

(~)We couldn't go to our favourite restaurant because it _____. ~ was being redecorated

(~)The house looks shabby. It should _____. ~ be redecorated

(??) Choose the correct form of the verb.

(~)I promise that the work _____ on time. ~ will be done

(~)Something should _____ before it is too late. ~ be done

(~)What _____ to help him? ~ has been done

(~)As soon as the cake, remove it from the oven. ~ is done

(??) Choose the correct form of the verb (Active or Passive). Выберите правильную форму глагола (в активном или страдательном залоге).

(??)Mount Everest and K2 _____ to be the two highest mountains in the world, but they are very different.

(?)believe

(?)is believed

(?)believed

(!)are believed

(??)Everest _____ for the first time in 1953.

(?)is climbed

(?)climbed

(!)was climbed
(?)has been climbed
(??)Since 1953 thousands of people _____ on Everest.
(!)have stood
(?)stood
(?)are standing
(?)have been standing
(??)You don't need to be a professional climber to climb Everest – every year many people _____ to the top by guides.
(?)take
(!)are taken
(?)have taken
(?)have been taken
(??)In recent years the popularity of Everest _____ to cause problems.
(?)will begin
(?)was begun
(!)has begun
(?)begins
(??)Since 1953 thousands of tons of rubbish _____ at the foot of Everest.
(?)left
(?)leave
(?)has left
(!)have been left
(??)K2, deep in the Himalayas, _____ until 1859, seven years after Everest.
(?)did not measure
(?)had not measured
(?)has not been measured
(!)was not measured
(??)K2 is said to be the most dangerous mountain in the world, and it _____ as often as Everest has.
(?)doesn't climb
(?)hasn't climbing
(?)isn't being climbed
(!)hasn't been climbed
(??)Every year small numbers of mountaineers _____ to reach the top of K2, but not many succeed.
(!)try
(?)have tried
(?)are tried
(?)are trying
(??)Some of the worst Himalayan accidents in the last twenty years _____ on K2, and many lives have been lost.
(?)happen
(!)have happened
(?)will happen
(?)has happened
(??)Tourist expeditions started going to Everest in the 1980s, and the number of visitors _____ since then, but they don't go to K2.
(?)rises
(!)has risen
(?)has been risen
(?)rose

Оформление работ, выполняемых в рамках самостоятельной работы, осуществляется в соответствии с Методическими указаниями по оформлению письменных работ обучающихся в рамках самостоятельной работы.

Конкретные практические задания и задания для рубежного контроля определяются в учебно-методических материалах по работе обучающихся в электронной информационно-образовательной среде РГСУ с применением технологий электронного обучения по данной дисциплине, утверждаемых ежегодно кафедрой.

РАЗДЕЛ 4. ФОНД ОЦЕНОЧНЫХ СРЕДСТВ ДЛЯ ПРОВЕДЕНИЯ ПРОМЕЖУТОЧНОЙ АТТЕСТАЦИИ ОБУЧАЮЩИХСЯ ПО УЧЕБНОЙ ДИСЦИПЛИНЕ

4.1. Форма промежуточной аттестации обучающегося по учебной дисциплине

Контрольными мероприятиями промежуточной аттестации обучающихся по учебной дисциплине являются **зачеты и зачеты с оценкой**, которые проводятся в **устно-письменной** форме.

4.2. Перечень компетенций с указанием этапов их формирования в процессе освоения образовательной программы

Код компетенции	Содержание компетенции (части компетенции)	Результаты обучения	Этапы формирования компетенций в процессе освоения образовательной программы
ОК-1	способность использовать основы философских знаний для формирования мировоззренческой позиции	Знать: предмет философии, основные философские принципы, законы, категории, а также их содержание и взаимосвязи; мировоззренческие и методологические основы мышления; роль философии в формировании мировоззрения	ОК-1
		Уметь: ориентироваться в системе философского знания как целостного представления об основах мироздания и перспективах развития планетарного социума; понимать характерные особенности современного этапа развития философии; применять философские принципы и законы, формы и методы познания в	Этап формирования умений

		<p>профессиональной деятельности</p> <p>Владеть: навыками философского анализа различных типов мировоззрения, использования различных философских методов для анализа тенденций развития современного общества</p>	<p>Этап формирования навыков и получения опыта</p>
ОК-5	<p>способность к коммуникации в устной и письменной формах на русском и иностранном языках для решения задач межличностного и межкультурного взаимодействия</p>	<p>знать: основные правила коммуникации в устной и письменной форме на иностранном (английском) языке</p>	ОК-5
		<p>уметь: обеспечить коммуникацию в письменной и устной форме на иностранном (английском) языке</p>	
		<p>владеть: навыками устной и письменной коммуникации на иностранном (английском) языке</p>	
ОК- 6	<p>способностью работать в команде, толерантно воспринимать социальные, этнические, конфессиональные, культурные различия</p>	<p>Знать: принципы взаимодействия и методы эффективной командной работы при толерантном восприятии социальных, этнических, конфессиональных и культурных различий;</p>	ОК- 6
		<p>Уметь: действовать в нестандартных ситуациях, нести социальную и этическую ответственность за принятые решения, толерантно воспринимать социальные, этнические, конфессиональные и культурные различия</p>	
		<p>Владеть: способами совершенствования и развития своего интеллектуального и общекультурного уровня, способностью работать в команде, толерантно</p>	

		воспринимая социальные, этнические, конфессиональные и культурные различия	
ОК-7	Способность к самоорганизации и самообразованию	знать: технологии и общие закономерности самоорганизации и самообразования	ОК-7
		уметь: выбирать и применять эффективные технологии самоорганизации и самообразования	
		владеть: навыками и приемами эффективных технологий самоорганизации и самообразования	

4.3 Описание показателей и критериев оценивания компетенций на различных этапах их формирования, описание шкал оценивания

Код компетенции	Этапы формирования компетенций	Показатель оценивания компетенции	Критерии и шкалы оценивания
ОК-1, ОК- 5, ОК- 6, ОК – 7	Этап формирования знаний.	Теоретический блок вопросов. Уровень освоения программного материала, логика и грамотность изложения, умение самостоятельно обобщать и излагать материал	1) обучающийся глубоко и прочно освоил программный материал, исчерпывающе, последовательно, грамотно и логически стройно его излагает, тесно увязывает с задачами и будущей деятельностью, не затрудняется с ответом при видоизменении задания, умеет самостоятельно обобщать и излагать материал, не допуская ошибок: (9-10] баллов; 2) обучающийся твердо знает программный материал, грамотно и по существу излагает его, не допуская существенных неточностей в ответе на вопрос, может правильно применять теоретические положения: [8-9) баллов; 3) обучающийся освоил основной материал, но не знает отдельных деталей, допускает неточности,

			<p>недостаточно правильные формулировки, нарушает последовательность в изложении программного материала: (6-8) баллов; 4) обучающийся не знает значительной части программного материала, допускает существенные ошибки: [0-6] баллов.</p>
ОК-1, ОК- 5, ОК- 6, ОК – 7	Этап формирования умений	<p>Аналитическое задание (<i>чтение со словарем и без словаря текстов по теме, доклад по теме, эссе</i>)</p> <p>Практическое применение теоретических положений применительно к профессиональным задачам, обоснование принятых решений</p>	<p>1) свободно справляется с задачами и практическими заданиями, правильно обосновывает принятые решения, задание выполнено верно, даны ясные аналитические выводы к решению задания, подкрепленные теорией: (9-10] баллов; 2) владеет необходимыми умениями и навыками при выполнении практических заданий, задание выполнено верно, отмечается хорошее развитие аргумента, однако отмечены погрешности в ответе, скорректированные при собеседовании: [8-9) баллов; 3) испытывает затруднения в выполнении практических заданий, задание выполнено с ошибками, отсутствуют логические выводы и заключения к решению: (6-8) баллов; 4) практические задания, задачи выполняет с большими затруднениями или задание не выполнено вообще, или задание выполнено не до конца, нет четких выводов и заключений по решению задания, сделаны неверные выводы по решению задания: [0-6] баллов.</p>
ОК-1, ОК- 5, ОК- 6, ОК – 7	Этап формирования навыков и получения опыта.	<p>Аналитическое задание (<i>беседа по теме, ситуационные задания, перевод</i>)</p> <p>Решение практических заданий и задач, владение навыками и умениями при выполнении практических заданий, самостоятельность, умение обобщать и излагать материал.</p>	<p>3) испытывает затруднения в выполнении практических заданий, задание выполнено с ошибками, отсутствуют логические выводы и заключения к решению: (6-8) баллов; 4) практические задания, задачи выполняет с большими затруднениями или задание не выполнено вообще, или задание выполнено не до конца, нет четких выводов и заключений по решению задания, сделаны неверные выводы по решению задания: [0-6] баллов.</p>

4.4 Типовые контрольные задания или иные материалы, необходимые для оценки знаний, умений, навыков и (или) опыта деятельности, характеризующих этапы формирования компетенций в процессе освоения образовательной программы

Примерные вопросы для проведения промежуточной аттестации обучающихся по учебной дисциплине

Примерные вопросы для проведения **зачета** по учебной дисциплине

Тексты

My family

Let me introduce myself. My name is Alexander, Alec for short. My full name is AlrxanderSergeyevichOrlov. Orlov is my **surname**, Alexander is my first name and Sergeyevich is my **patronymic**. I am not yet nineteen.

At the moment I am a first-year student at the University.

My parents have two more children besides me. Thus I have got an older brother and a younger sister. My sister Helen is just out of school. She is seventeen. She is a pretty girl with brown hair and soft dark-brown eyes. Her dream is to become a pianist.

My brother, whose name is Michael, is eight years my **senior**. He is twenty-seven already. He is a builder. He is married and has a family of his own. They are four in the family. He has a wife and two children – a son and a daughter. They are twins. They are lovely little children with golden hair and dark-blue eyes. They are always full of joy and **gaiety**. His wife's name is Nina. She is a **surgeon** by profession. They are not in St. Petersburg. They are in the Far East.

My parents are not old at all. Father is fifty, and Mother is three years his **junior**. My grandparents are already **pensioners** but they are still full of life and energy. They have a house in the country. Aunt Mary is with them.

She is a pleasant-looking woman of about forty. Uncle Nick, her husband, is a librarian. He is a clever man but a little unpractical. Aunt Mary, on the other hand, is very practical and full of common sense.

They have a son. He is my cousin. Peter is nineteen, tall, a fine manly fellow. He is at the University and is studying to be a chemist. He is a clever, hard-working student, a first-class footballer, and a good runner. He is strong, quiet and thoughtful like his father.

Темы вопросов диалогов:

- Teenagemarriage.
- Leadershipinthefamily.
- Marriage contacts and romantic love.
- Divorce and one-parent wedding.

Темы докладов:

- Myfamilytree
- “A marriageofconvenience”
- Positive and negative sides of family life
- Idealwife/husband

Темы эссе:

- Families with many children versus families with one child.
- The effect of divorce on children.
- How to bridge the “generation gap”.
- The ideal family of the future.

Примерные вопросы для проведения **экзамена** по учебной дисциплине

Теоретический блок вопросов:

2. Система времен в активном залоге.

3. Система времен в пассивном залоге.
4. Структура английского предложения.
5. Простое и сложное предложения.
6. Модальные глаголы.
7. Прилагательное.
8. Сфера употребления конструкции there is/are

Аналитическое задание (проблемные ситуации):

1. Not all people enjoy a 9-to-5 working day in an office. What is your opinion? What can you say for and against working from home.
2. Some graduates would like to have a highly paid job; others believe that their future job should be interesting and bring satisfaction.
3. And what about you? What is the most important thing for you in your occupation? Should students work part-time to earn money? What is your opinion?
4. Some families have an only child; others choose to have two, three or even more children. What can you say for and against being an only child in the family?
5. Our grandparents say their way of life was more much secure. However, young people have many more life opportunities nowadays. What is your opinion? Which way of life do you find more satisfying?
6. Lots of young people believe that it's important to look nice. However, adults often think that young people pay too much attention to their appearance and fashion. What is your opinion? Do you care what you wear?

4.5. Методические материалы, определяющие процедуры оценивания знаний, умений, навыков и (или) опыта деятельности, характеризующих этапы формирования компетенций

Промежуточная аттестация по учебной дисциплине проводится в соответствии с Положением о промежуточной аттестации обучающихся по основным профессиональным образовательным программам высшего образования – программ бакалавриата/магистратуры/специалитета в Российском государственном социальном университете и Положение о балльно-рейтинговой системе оценки успеваемости обучающихся по основным профессиональным образовательным программам высшего образования - программам бакалавриата, программам специалитета, программам магистратуры в Российском государственном социальном университете.

На промежуточную аттестацию отводится 20 рейтинговых баллов.

Ответы обучающегося на контрольном мероприятии промежуточной аттестации оцениваются педагогическим работником по 20 - балльной шкале, а итоговая оценка по учебной дисциплине выставляется по пятибалльной системе для экзамена и по системе зачтено/не зачтено для зачета.

Критерии выставления оценки определяются Положением о балльно-рейтинговой системе оценки успеваемости обучающихся по основным профессиональным образовательным программам высшего образования - программам бакалавриата, программам специалитета, программам магистратуры в Российском государственном социальном университете.

РАЗДЕЛ 5. УСЛОВИЯ РЕАЛИЗАЦИИ ДИСЦИПЛИНЫ

5.1. Перечень основной и дополнительной учебной литературы для освоения учебной дисциплины

1. 5.1.1. Основная литература

1. Английский язык для юристов. English in Law : учебник для вузов / С. Ю. Рубцова, В. В. Шарова, Т. А. Винникова, О. В. Пржигодзкая ; под общей редакцией С. Ю. Рубцовой. — Москва : Издательство Юрайт, 2020. — 213 с. — (Высшее образование). — ISBN 978-5-534-02815-7. — Текст : электронный // ЭБС Юрайт [сайт]. — URL: <https://urait.ru/bcode/450112>

5.1.2. Дополнительная литература

1. Караулова, Ю. А. Английский язык для юристов (B2-C1) : учебник для вузов / Ю. А. Караулова. — Москва : Издательство Юрайт, 2020. — 302 с. — (Высшее образование). — ISBN 978-5-534-06733-0. — Текст : электронный // ЭБС Юрайт [сайт]. — URL: <https://urait.ru/bcode/450566> (дата обращения: 27.04.2020).
2. Яшина, Т.А. English for Business Communication=Английский язык для делового общения : учебное пособие / Т.А. Яшина, Д.Н. Жаткин. – 2-е изд., стер. – Москва : Флинта, 2016. – 111 с. – Режим доступа: по подписке. – URL: <http://biblioclub.ru/index.php?page=book&id=57951>

5.2 Перечень ресурсов информационно-коммуникационной сети «Интернет», необходимых для освоения учебной дисциплины

Название электронного ресурса	Описание электронного ресурса	Используемый для работы адрес
Университетская информационная система РОССИЯ (УИС РОССИЯ)	Университетская информационная система РОССИЯ (УИС РОССИЯ) – электронная библиотека и база для исследований и учебных курсов в области экономики, управления, социологии, лингвистики, философии, филологии, международных отношений и других гуманитарных наук. УИС РОССИЯ поддерживается на базе Научно-исследовательского вычислительного центра МГУ имени М.В. Ломоносова	https://uisrussia.msu.ru/ 100% доступ
Электронная библиотека учебников	На сайте представлены учебники, лекции, доклады, монографии по естественным и гуманитарным наукам.	http://studentam.net 100% доступ
Cyberleninka	Содержит каталог научной периодики по большому количеству научных дисциплин, который содержит полную информацию о научных журналах в электронном виде, включающую их описания и все вышедшие выпуски с содержанием, темами научных статей и их полными текстами.	http://cyberleninka.ru/journal 100% доступ

Единое окно доступа к образовательным ресурсам	Информационная система предоставляет свободный доступ к каталогу образовательных интернет-ресурсов и полнотекстовой электронной учебно-методической библиотеке для общего и профессионального образования	http://window.edu.ru/library 100% доступ
Электронные библиотеки. Электронные библиотеки, словари, энциклопедии	Интернет-ресурсы образовательного и научно-образовательного назначения, оформленные в виде электронных библиотек, словарей и энциклопедий, предоставляют открытый доступ к полнотекстовым информационным ресурсам, представленным в электронном формате — учебникам и учебным пособиям, хрестоматиям и художественным произведениям, историческим источникам и научно-популярным статьям, справочным изданиям и др.	http://gigabaza.ru/doc/131454.html 100% доступ

5.3 Методические указания для обучающихся по освоению учебной дисциплины

Освоение обучающимся учебной дисциплины *«Иностранный язык»* предполагает изучение материалов дисциплины на аудиторных занятиях и в ходе самостоятельной работы. Аудиторные занятия проходят в форме практических занятий. Самостоятельная работа включает разнообразный комплекс видов и форм работы обучающихся.

Для успешного освоения учебной дисциплины и достижения поставленных целей необходимо внимательно ознакомиться с рабочей программы учебной дисциплины, доступной в электронной информационно-образовательной среде РГСУ.

Следует обратить внимание на списки основной и дополнительной литературы, на предлагаемые преподавателем ресурсы информационно-телекоммуникационной сети Интернет. Эта информация необходима для самостоятельной работы обучающегося.

При подготовке к аудиторным занятиям необходимо помнить особенности каждой формы его проведения.

Подготовка к практическому занятию

При подготовке и работе во время проведения практических занятий следует обратить внимание на следующие моменты: на процесс предварительной подготовки, на работу во время занятия, обработку полученных результатов, исправление полученных замечаний.

Предварительная подготовка к учебному практическому занятию заключается в изучении теоретического материала в отведенное для самостоятельной работы время, ознакомление с инструктивными материалами с целью осознания задач практического занятия, техники безопасности при работе с техникой.

Работа во время проведения учебного практического занятия включает:

- консультирование студентов преподавателями и вспомогательным персоналом с целью предоставления исчерпывающей информации, необходимой для самостоятельного выполнения предложенных преподавателем задач, ознакомление с правилами техники безопасности при работе в компьютерном классе;

- самостоятельное выполнение заданий согласно обозначенной учебной программой тематики.

Обработка, обобщение полученных результатов проводится обучающимися самостоятельно или под руководством преподавателя (в зависимости от степени сложности поставленных задач). В результате оформляется индивидуальный отчет. Подготовленная к сдаче на контроль и оценку работа сдается преподавателю. Форма отчетности может быть письменная, устная или две одновременно. Главным результатом в данном случае служит получение положительной оценки по каждому практическому занятию. Это является необходимым условием при проведении рубежного контроля и допуска к зачету/экзамену. При получении неудовлетворительных результатов обучающийся имеет право в дополнительное время пересдать преподавателю работу до проведения промежуточной аттестации.

Самостоятельная работа.

Для более углубленного изучения темы задания для самостоятельной работы рекомендуется выполнять параллельно с изучением данной темы. При выполнении заданий по возможности используйте наглядное представление материала. Более подробная информация о самостоятельной работе представлена в разделах «Учебно-методическое обеспечение самостоятельной работы по дисциплине (модулю)», «Методические указания к самостоятельной работе по дисциплине (модулю)».

5.4 Информационно-технологическое обеспечение образовательного процесса по учебной дисциплине

5.4.1. Средства информационных технологий

1. Персональные компьютеры;
2. Средства доступа к Интернет;
3. Проектор.

5.4.2. Программное обеспечение

1. MicrosoftOffice (Word, Excel, PowerPoint).

5.4.3. Информационные справочные системы

№№	Название электронного ресурса	Описание электронного ресурса	Используемый для работы адрес
1.	ЭБС «Университетская библиотека онлайн»	Электронно-библиотечная система, электронные книги и аудиокниг, учебники для ВУЗов, средних специальных учебных заведений и школы, а также научные монографии, научная периодика, в т.ч. журналы ВАК.	http://biblioclub.ru/ 100% доступ
2.	Научная электронная библиотека eLIBRARY.ru	Поиск по рефератам и полным текстам статей, опубликованных в российских и зарубежных научно-технических журналах.	http://elibrary.ru/ Доступ с любого компьютера в сети Университета
3.	ЭБС издательства «Юрайт»	Электронно-библиотечная система, коллекция электронных версий книг.	https://urait.ru/ 100% доступ
4.	ЭБС издательства	Электронно-библиотечная	http://e.lanbook.com/

	"ЛАНЬ"	система, коллекция электронных версий книг.	100% доступ
5.	ЭБС "Book.ru"	Электронно-библиотечная система, коллекция электронных версий книг.	http://www.book.ru 100% доступ
6.	База данных EastView	Полнотекстовая база данных периодики.	http://ebiblioteka.ru/ С любого компьютера в сети Университета
7.	База данных международного индекса научного цитирования – Scopus:	Библиографическая и реферативная информация и инструменты для отслеживания цитируемости статей, опубликованных в научных изданиях.	http://www.scopus.com/ Доступ с любого компьютера в сети Университета.
8.	Международный индекс научного цитирования Web of Science (Web of Knowledge)	Библиографическая и реферативная информация и инструменты для отслеживания цитируемости статей, опубликованных в научных изданиях. Университета.	http://webofknowledge.com; Доступ с любого компьютера в сети Университета.
9	Президентская библиотека им. Б.Н.Ельцина	Общегосударственное электронное хранилище цифровых копий важнейших документов по истории, теории и практике российской государственности, русскому языку, а также мультимедийных образовательных, научно-образовательных, культурно-просветительских и информационно-аналитических ресурсов.	https://www.prlib.ru/ Доступ в электронном читальном зале Научной библиотеки Университета.
10	Национальная электронная библиотека	Крупнейшее собрание книг, диссертаций, музыкальных нот, карт и прочих материалов.	https://rusneb.ru/ доступ к полной коллекции с компьютеров в электронном читальном зале Научной библиотеки Университета
11.	Видеотека учебных фильмов «Решение»	Коллекция учебных видеофильмов	http://eduvideo.online 100% доступ

5.5 Материально-техническое обеспечение образовательного процесса по учебной дисциплине

Для изучения учебной дисциплины «*Иностранный язык*» в рамках реализации основной профессиональной образовательной программы высшего образования – программы бакалавриата по направлению подготовки 54.03.01 *Дизайн* используются:

Учебная аудитория для практических занятий: оснащена специализированной мебелью (стол для преподавателя, парты, стулья, доска для написания мелом); техническими средствами обучения (видеопроекторное оборудование, средства звуковоспроизведения, экран и имеющие выход в сеть Интернет), а также (при наличии) демонстрационными печатными пособиями (например, таблицы «Основная грамматика английского языка», «Неправильные глаголы» и т.д.), экранно-звуковыми средствами обучения (например, CD «Разговорный английский»), демонстрационными материалами (например, комплект демонстрационных материалов (фолий) «Страноведение. США»), видеофильмами DVD.

Помещения для самостоятельной работы обучающихся: оснащены специализированной мебелью (парты, стулья) техническими средствами обучения (персональные компьютеры с доступом в сеть Интернет и обеспечением доступа в электронно-информационную среду университета, программным обеспечением).

5.6 Образовательные технологии

При реализации учебной дисциплины *«Иностранный язык»* применяются различные образовательные технологии, в том числе технологии электронного обучения.

Освоение учебной дисциплины *«Иностранный язык»* предусматривает использование в учебном процессе активных и интерактивных форм проведения учебных занятий в форме деловых и ролевых игр, разбора конкретных ситуаций в сочетании с внеаудиторной работой с целью формирования и развития **профессиональных** навыков обучающихся.

При освоении учебной дисциплины *«Иностранный язык»* предусмотрено применение электронного обучения.

Учебные часы дисциплины *«Иностранный язык»* предусматривают классическую контактную работу преподавателя с обучающимся в аудитории и контактную работу посредством электронной информационно-образовательной среды в синхронном и асинхронном режиме (вне аудитории) посредством применения возможностей компьютерных технологий (электронная почта, электронный учебник, тестирование, вебинар, видеофильм, презентация, форум и др.).

В рамках учебной дисциплины *«Иностранный язык»* предусмотрены встречи с руководителями и работниками организаций, деятельность которых связана с *направленностью* реализуемой основной профессиональной образовательной программы высшего образования – программы бакалавриата.

ЛИСТ РЕГИСТРАЦИИ ИЗМЕНЕНИЙ

№ п/п	Содержание изменения	Реквизиты документа об утверждении изменения	Дата введения изменения
1.	Утверждена и введена в действие решением кафедры искусств и художественного творчества на основании Федерального государственного образовательного стандарта высшего образования по направлению подготовки 54.03.01 Дизайн (уровень бакалавриата), утвержденным приказом Министерства образования и науки Российской Федерации от 11.08.2016 г. № 1004	Протокол заседания кафедры № 12 от «03» июля 2020 года	01.09.2020




Министерство науки и высшего образования Российской Федерации
Федеральное государственное бюджетное образовательное учреждение
высшего образования
«Российский государственный социальный университет»

УТВЕРЖДАЮ

УТВЕРЖДАЮ

Директор
Высшей школы музыки
им. А. Шнитке (институт)

 /Ануфриева Н.И./
«_03_» ___ июля __ 2020 г.

**РАБОЧАЯ ПРОГРАММА ДИСЦИПЛИНЫ (МОДУЛЯ)
БЕЗОПАСНОСТЬ ЖИЗНЕДЕЯТЕЛЬНОСТИ**

Направленность программы:
Графический дизайн

Направление подготовки:
54.03.01 Дизайн

Уровень образования
ВЫСШЕЕ ОБРАЗОВАНИЕ - УРОВЕНЬ БАКАЛАВРИАТА

Наименование квалификации:
бакалавр

Очная форма обучения

Москва 2020

Рабочая программа дисциплины (модуля) «**Безопасность жизнедеятельности**» разработана на основании федерального государственного образовательного стандарта высшего образования по направлению подготовки **54.03.01 Дизайн**, утвержденного приказом Министерства образования и науки Российской Федерации от 11.08.2016 №1004, учебного плана по основной профессиональной образовательной программе **высшего** образования «**Дизайн**», а также с учетом рекомендованной примерной основной образовательной программы и с учетом следующих профессиональных стандартов, сопряженных с профессиональной деятельностью выпускника:

- 01.001 «Педагог (педагогическая деятельность в сфере дошкольного, начального общего, основного общего, среднего общего образования) (воспитатель, учитель)»
- 01.003 «Педагог дополнительного образования детей и взрослых»;
- 04.002 «Специалист по техническим процессам художественной деятельности».

Рабочая программа дисциплины «Безопасность жизнедеятельности» разработана рабочей группой в составе: канд. экон. наук, доцент Кириллов Н. П., канд. биол. наук, доцент Арсланбекова Ф.Ф.

Руководитель основной
профессиональной
образовательной программы
культурологии



Е.Ю. Иван

(подпись)

Рабочая программа учебной дисциплины обсуждена и утверждена на заседании кафедры техносферной безопасности и экология: Протокол № 12 от «03» июля 2020 года

Декан факультета
канд. эконом. наук



Р.Х. Губайдулин

(подпись)

Рабочая программа дисциплины (модуля) рекомендована к утверждению представителями организаций-работодателей:

АНО «Институт безопасности
труда»
Генеральный директор



А.Г. ФЕДОРЕЦ

(подпись)

ЗАО «ДСК-7» (г. Москва)
Начальник службы
промышленной безопасности и
охраны труда



Н.С. КОЛПАКОВ

(подпись)

Рабочая программа дисциплины (модуля) рецензирована и рекомендована к утверждению:

Доктор технических наук, профессор,
профессор МГТУ им. Н. Э. Баумана



С.П. КАРПАЧЁВ

(подпись)

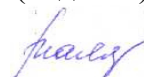
Кандидат технических наук, доцент,
доцент факультета экологии и
техносферной безопасности РГСУ



М.В. Сошенко

(подпись)

Согласовано
Научная библиотека, директор



И.Г. Маляр

СОДЕРЖАНИЕ

РАЗДЕЛ 1. ПАСПОРТ РАБОЧЕЙ ПРОГРАММЫ ДИСЦИПЛИНЫ (МОДУЛЯ)	5
1.1 Цель и задачи дисциплины (модуля).....	5
1.2. Место дисциплины (модуля) в структуре основной профессиональной образовательной программы высшего образования- программы бакалавриата.....	5
1.3 Планируемые результаты обучения по дисциплине (модулю) в рамках планируемых результатов освоения основной профессиональной образовательной программы высшего образования – программы бакалавриата.	6
РАЗДЕЛ 2. СТРУКТУРА И СОДЕРЖАНИЕ ДИСЦИПЛИНЫ (МОДУЛЯ).....	8
2.1 Объем дисциплины (модуля), включая контактную работу обучающегося с педагогическими работниками и самостоятельную работу обучающегося	8
2.2. Учебно-тематический план дисциплины (модуля).....	8
РАЗДЕЛ 3. УЧЕБНО-МЕТОДИЧЕСКОЕ ОБЕСПЕЧЕНИЕ САМОСТОЯТЕЛЬНОЙ РАБОТЫ ОБУЧАЮЩИХСЯ ПО ДИСЦИПЛИНЕ (МОДУЛЮ)	9
3.1. Виды самостоятельной работы обучающихся по дисциплине (модулю).....	9
3.2 Методические указания к самостоятельной работе по дисциплине (модулю)	9
РАЗДЕЛ 4. ФОНД ОЦЕНОЧНЫХ СРЕДСТВ ДЛЯ ПРОВЕДЕНИЯ ПРОМЕЖУТОЧНОЙ АТТЕСТАЦИИ ОБУЧАЮЩИХСЯ ПО ДИСЦИПЛИНЕ (МОДУЛЮ)	18
4.1. Форма промежуточной аттестации обучающегося по дисциплине (модулю).....	18
4.2. Перечень компетенций с указанием этапов их формирования в процессе освоения образовательной программы.....	19
4.3 Описание показателей и критериев оценивания компетенций на различных этапах их формирования, описание шкал оценивания	20
4.4 Типовые контрольные задания или иные материалы, необходимые для оценки знаний, умений, навыков и (или) опыта деятельности, характеризующих этапы формирования компетенций в процессе освоения образовательной программы	22
12. Осуществите анализ Концепции долгосрочного социально-экономического развития Российской Федерации на период до 2020 года. Разработайте предложения по ее оптимизации.	23
4.5 Методические материалы, определяющие процедуры оценивания знаний, умений, навыков и (или) опыта деятельности, характеризующих этапы формирования компетенций.....	24
РАЗДЕЛ 5. УСЛОВИЯ РЕАЛИЗАЦИИ ДИСЦИПЛИНЫ (МОДУЛЯ)	25
5.1. Перечень основной и дополнительной учебной литературы для освоения дисциплины (модуля) ..	25
5.1. Основная литература	25
5.2. Дополнительная литература.....	25
5.2 Перечень ресурсов информационно-коммуникационной сети «Интернет», необходимых для освоения дисциплины (модуля)	25
5.3 Методические указания для обучающихся по освоению дисциплины (модуля).....	26
5.4 Информационно-технологическое обеспечение образовательного процесса по дисциплины (модуля).....	27
5.5 Материально-техническое обеспечение образовательного процесса по дисциплине (модулю)	29
5.6 Образовательные технологии	29
ЛИСТ РЕГИСТРАЦИИ ИЗМЕНЕНИЙ.....	30

РАЗДЕЛ 1. ПАСПОРТ РАБОЧЕЙ ПРОГРАММЫ ДИСЦИПЛИНЫ (МОДУЛЯ)

1.1 Цель и задачи дисциплины (модуля)

Цель учебной дисциплины заключается в получении обучающимися теоретических знаний о формировании профессиональной культуры безопасности (ноксологической культуры), под которой понимается готовность и способность личности использовать в профессиональной деятельности приобретенную совокупность знаний, умений и навыков для обеспечения безопасности в сфере своей профессиональной деятельности; характера мышления и ценностных ориентаций, при которых вопросы безопасности рассматриваются в качестве приоритета;

– формирование у студентов представления о неразрывном единстве эффективной профессиональной деятельности с требованиями к безопасности и защищенности человека.

Изучением дисциплины достигается понимание того, что реализация требований безопасности жизнедеятельности гарантирует сохранение работоспособности и здоровья человека в различных жизненных условиях и готовит его к рациональным действиям при возникновении экстремальных ситуаций.

с последующим применением в профессиональной сфере и практических навыков (формирование) по социально технической, проектной и организационно-управленческой профессиональной деятельности

Задачи учебной дисциплины:

1. Приобретение понимания проблем устойчивого развития и рисков, связанных с деятельностью человека;
2. Овладение приемами рационализации жизнедеятельности, ориентированными на снижения антропогенного воздействия на природную среду и обеспечение безопасности личности и общества;
3. Формирование культуры безопасности, экологического сознания и риск-ориентированного мышления, при котором вопросы безопасности и сохранения окружающей среды рассматриваются в качестве важнейших приоритетов жизнедеятельности человека;
4. Формирование культуры профессиональной безопасности, способностей для идентификации опасности и оценивания рисков в сфере своей профессиональной деятельности;
5. Готовности применения профессиональных знаний для минимизации негативных экологических последствий, обеспечения безопасности и улучшения условий труда в сфере своей профессиональной деятельности;
6. Мотивации и способностей для самостоятельного повышения уровня культуры безопасности;
7. Способностей к оценке вклада своей предметной области в решение экологических проблем и проблем безопасности;
8. Способностей для аргументированного обоснования своих решений с точки зрения безопасности;
9. Приобретения устойчивых навыков, необходимых для принятия быстрых и четких решений и выполнения действий, необходимых для предупреждения опасных последствий.

1.2. Место дисциплины (модуля) в структуре основной профессиональной образовательной программы высшего образования- программы бакалавриата

Дисциплина (модуль) **«Безопасность жизнедеятельности»** реализуется в обязательной части основной образовательной программы по направлению подготовки **54.03.01 Дизайн очной и заочной формам обучения.**

Изучение дисциплины (модуля) «**Безопасность жизнедеятельности**» базируется на знаниях и умениях, полученных обучающимися ранее в ходе освоения программного материала средней школы.

Перечень последующих дисциплин (модулей), для которых необходимы знания, умения и навыки, формируемые данной дисциплиной (модулем): «Проектная деятельность», «История искусств», «Интерпретация произведений искусств».

1.3 Планируемые результаты обучения по дисциплине (модулю) в рамках планируемых результатов освоения основной профессиональной образовательной программы высшего образования – программы бакалавриата.

Процесс освоения учебной дисциплины по направлению подготовки **54.03.01 Дизайн (уровень бакалавриата)** направлен на формирование у обучающихся следующих компетенций в соответствии с основной профессиональной образовательной программой:

общекультурных компетенций: ОК-6, ОК-9, ОК-11.

В результате освоения учебной дисциплины обучающийся должен демонстрировать следующие результаты:

Код компетенции	Содержание компетенции	Результаты обучения
ОК-6	способностью работать в коллективе, толерантно воспринимая социальные, этнические, конфессиональные и культурные различия	Знать: теоретические аспекты работы в коллективе в сфере своей профессиональной деятельности, нормы социального поведения с учетом культурных, этнических и т.п. различий
		Уметь: работать в коллективе в сфере своей профессиональной деятельности, толерантно воспринимая социальные, этнические, конфессиональные и культурные различия
		Владеть: навыками эффективной работы в коллективе, при условии толерантного восприятия социальных, этнических, конфессиональных и культурных различий
ОК-9	Способность использовать приемы первой помощи, методы защиты в условиях чрезвычайных ситуаций.	Знать: основные приемы оказания первой помощи при неотложных состояниях, а также методы защиты в условиях чрезвычайных ситуаций техногенного, природного и социального характера.
		Уметь: использовать в

		<p>профессиональной работе знания об основных методах защиты от возможных последствий аварий, катастроф, стихийных бедствий, о способах защиты от современных средств поражения и об основных мерах по ликвидации последствий от их применения; оказывать первую доврачебную помощь пострадавшим в результате чрезвычайной ситуации</p>
		<p>Владеть: методиками изучения рисков и управления ими; склонностью к синтетическому (одновременно эффективному и бесконфликтному) решению актуальных проблем жизнедеятельности; методами защиты в условиях чрезвычайных ситуаций; приемами оказания первой помощи в условиях чрезвычайных ситуаций.</p>
<p>ОК-11</p>	<p><i>готовностью действовать в нестандартных ситуациях, нести социальную и этическую ответственность за принятые решения</i></p>	<p>Знать: поражающие факторы при чрезвычайных ситуациях; их влияния на человека, здания, сооружения</p> <p>Уметь: использовать методы, защиты от опасностей применительно с сфере своей профессиональной деятельности</p> <p>Владеть: навыками организационно-управленческими решениями в сфере защиты от опасностей и готовностью нести за это ответственность</p>

РАЗДЕЛ 2. СТРУКТУРА И СОДЕРЖАНИЕ ДИСЦИПЛИНЫ (МОДУЛЯ)

2.1 Объем дисциплины (модуля), включая контактную работу обучающегося с педагогическими работниками и самостоятельную работу обучающегося

Общая трудоемкость дисциплины (модуля), изучаемой в 1 семестре, составляет 2 зачетные единицы. По дисциплине (модулю) предусмотрен зачет.

Очная форма обучения

Вид учебной работы	Всего часов	Семестры			
		1			
Контактная работа обучающихся с педагогическими работниками (по видам учебных занятий) (всего):	20	20			
Учебные занятия лекционного типа	16	16			
Практические занятия	4	4			
Лабораторные занятия	-	-			
Иная контактная работа	16	16			
Самостоятельная работа обучающихся, всего	36	36			
Контроль промежуточной аттестации (час)					
ОБЪЕМ ДИСЦИПЛИНЫ(МОДУЛЯХ) В ЧАСАХ	72	72			

2.2. Учебно-тематический план дисциплины (модуля)

Очной формы обучения

Раздел, тема	Виды учебной работы, академических часов						
	Всего	Самостоятельная работа	Контактная работа обучающихся с педагогическими работниками				
			Всего	Лекционные занятия	Семинарские/практические занятия	Лабораторные занятия	Иная контактная работа
(Семестр 1)							
Раздел 1	36	18	10	8	2	-	8
Раздел 2	36	18	10	8	2	-	8
Контроль промежуточной аттестации (час)							
Общий объем, часов	72	36	20	16	4	-	16
Форма промежуточной аттестации	Зачет						

РАЗДЕЛ 3. УЧЕБНО-МЕТОДИЧЕСКОЕ ОБЕСПЕЧЕНИЕ САМОСТОЯТЕЛЬНОЙ РАБОТЫ ОБУЧАЮЩИХСЯ ПО ДИСЦИПЛИНЕ (МОДУЛЮ)

3.1. Виды самостоятельной работы обучающихся по дисциплине (модулю)

Очной формы обучения

Раздел, тема	Всего	Виды самостоятельной работы обучающихся					
		Академическая активность, час	Форма академической активности	Выполнение практ. заданий, час	Форма практического задания	Рубежный текущий контроль, час	Форма рубежного текущего контроля
Семестр2							
Раздел 1.1. Теоретико-методологические основы безопасности жизнедеятельности как науки и учебной дисциплины	18	8	Подготовка к лекционным и практическим занятиям, самостоятельное изучение раздела в ЭИОС	13	эссе		Компьютерное тестирование
Раздел 1.2 Обеспечение безопасности жизнедеятельности в социальной, природной и технической средах в том числе в чрезвычайных ситуациях	18	8	Подготовка к лекционным и практическим занятиям, самостоятельное изучение раздела в ЭИОС	13	реферат		Компьютерное тестирование
Общий объем по модулю/семестру, часов	36	16		26			

3.2 Методические указания к самостоятельной работе по дисциплине (модулю)

РАЗДЕЛ 1.1 «Теоретико-методологические основы безопасности жизнедеятельности как науки и учебной дисциплины.»

Цель: ознакомиться с теоретико-методологическими основами безопасности жизнедеятельности как науки и учебной дисциплины, а также базовыми её понятиями и методами её исследований.

Перечень изучаемых элементов содержания

Теоретические и методические подходы к анализу безопасности как социального явления. Защищенность личности, общества и государства как стратегическая цель современной России. Управление процессом безопасности жизнедеятельности в современных условиях Экономическая безопасность как фундамент устойчивого развития современной России.

Тема 1. Тема 1. Теоретические и методические подходы к анализу безопасности как социального явления.

Вопросы для самоподготовки:

1. Характеристика угроз человеку в древнем мире
2. Характеристика угроз человеку в современном мире
3. Место безопасности в системе потребностей человека
4. Стратегия национальной безопасности Российской Федерации 2019 года как система научных взглядов на решение проблем безопасности личности, общества и государства
5. Классификация рисков
6. Классификация угрожающих факторов
7. Классификация опасностей
8. Классификация угроз
9. Основные структурные элементы безопасности
10. Основные звенья механизма обеспечения безопасности
11. Основные методы обеспечения безопасности в современной России
12. Структурно-содержательные компоненты категории «Жизнедеятельность»
13. Критерии чрезвычайной ситуации (по Б.Н.Перфильеву)
14. Классификация чрезвычайных ситуаций
15. Сущность, структура и содержание процесса обеспечения безопасности жизнедеятельности

Тема 2. Защищенность личности, общества и государства как стратегическая цель современной России.

Вопросы для самоподготовки:

1. Социально-психологический феномен человека и безопасность личности
2. Влияние темперамента личности на её безопасность
3. Личность как объект и субъект безопасности
4. Сущность и содержание элементов, влияющих на безопасность личности
5. Сущность и содержание общества как субъекта и объекта безопасности
6. Характеристика общества, его основных компонентов, закладывающих основы для его устойчивого развития
7. Социальная структура общества, влияющая на процесс безопасности жизнедеятельности личности, общества и государства
8. Гражданское общество, как условие безопасной жизнедеятельности личности и государства
9. Основные структурные элементы гражданского общества, влияющие на процесс безопасности жизнедеятельности личности и государства
10. Условия формирования гражданского общества в Российской Федерации
11. Основные элементы системы, обеспечивающие безопасность жизнедеятельности во взаимоотношениях государства и гражданского общества
12. Государство как социальный институт и основной субъект безопасности
13. Социальное предназначение государства и безопасность
14. Основные функции государства и безопасность

Тема 3. Управление процессом безопасности жизнедеятельности в современных условиях

Вопросы для самоподготовки

1. Роль субъекта и объекта управления безопасностью в современных условиях
2. Схема функционирования системы при решении проблем безопасности
3. Влияние факторов и переменных внешней и внутренней среды организации на решение проблем безопасности
4. Структура и содержание процесса управления безопасностью в организации
5. Главные цели Организация Объединенных Наций и их
6. влияние на безопасность

7. Декларация тысячелетия, выдвинутая ООН и безопасность личности, общества и государства
8. Состав Организации Объединенных Наций и её влияние на безопасность личности, общества и государства
9. Характеристика законодательства РФ об охране труда в современных условиях
10. Конституция РФ об охране труда и её связь с безопасностью личности, общества и государства
11. Основное содержание процесса по охране труда в современных условиях
12. Основное содержание Федерального закона «Об охране труда» и безопасность личности, общества и государства
13. Основные направления государственной политики в области охраны труда в современных условиях
14. Основное содержание прав работников в области охраны труда

Тема 4. Экономическая безопасность как фундамент устойчивого развития современной России.

Вопросы для самоподготовки

1. Современные подходы к понятию "Экономическая безопасность"
2. Классификационная схема экономической безопасности как объекта исследования
3. Современные подходы к понятию "Экономическая безопасность"
4. Экономическое обоснование концепции устойчивого развития как основы экономической безопасности
5. Система показателей экономической безопасности
6. Определяющие факторы развития современной мировой экономики
7. Национальные интересы в сфере реальной экономики как основа ее экономической безопасности
8. Алгоритм деятельности по учету укрупненных национальных интересов в сфере экономики
9. Основные причины затрудненности обеспечения роста экономики в нашей стране
10. Характеристика основных элементов недобросовестной конкуренции в постсоветской экономике России.
11. Основные факторы, влияющие сегодня на состояние российской экономики
12. Цель Государственной стратегии экономической безопасности Российской Федерации в современных условиях
13. Алгоритм деятельности государства по обеспечению экономической безопасности в современных условиях
14. Мероприятия, необходимые для создания экономической безопасности в современных условиях
15. Роль государства в системе регулирования экономической системы как основы экономической безопасности

РАЗДЕЛ 2. «Обеспечение безопасности жизнедеятельности в социальной, природной и технической средах в том числе в чрезвычайных ситуациях.»

Цель: ознакомиться с процессом обеспечения безопасности жизнедеятельности в социальной, природной и технической средах в том числе в чрезвычайных ситуациях, а также методами его исследования.

Перечень изучаемых элементов содержания

Социальная безопасность как условие общественной безопасности в Российской Федерации. Экологическая безопасность в системе энергетического развития современной России. Информационная безопасность, как состояние защищенности личности, общества и

государства от внутренних и внешних информационных угроз. Техносферная безопасность в системе национальной безопасности Российской Федерации. Организация процесса оказания первой помощи пострадавшим в чрезвычайных ситуациях

Тема 5. Социальная безопасность как условие общественной безопасности в Российской Федерации.

Вопросы для самоподготовки:

1. Методика анализа социальной безопасности как социального явления
2. Объект социальной безопасности: личность, ее жизненно важные права и свободы в социальной сфере жизнедеятельности общества
3. Характерные черты социальной безопасности в обществе
4. Система социальной безопасности государства
5. Роль гражданского общества в системе национальной безопасности
6. Основные виды общественной безопасности
7. Характеристика опасностей и чрезвычайных ситуаций социального характера
8. Роль и место Стратегии национальной безопасности в системе документов стратегического планирования Российской Федерации
9. Декриминализация российского общества как основа социальной безопасности в современной России
10. Структурно-логическая модель процесса социального обеспечения в Российской Федерации как механизма обеспечения социальной безопасности
11. Государственная система социального обеспечения в Российской Федерации
12. Сущность, структура, содержание социальной политики
13. Направления, необходимые для обеспечения социальной безопасности
14. Организация процесса оказания первой помощи пострадавшим в чрезвычайных ситуациях социального характера
15. Социальная профилактика, как важнейший механизм социальной безопасности

Тема 6. Экологическая безопасность в системе энергетического развития современной России.

Вопросы для самоподготовки:

1. Экологическая составляющая в системе жизнедеятельности личности, общества и государства
2. Модель устойчивого развития как составной части безопасности жизнедеятельности личности, общества и государства
3. Устойчивое функционирование экологической системы как обязательное условие ее безопасности
4. Основные объекты экологической безопасности
5. Характеристика угроз человеку в окружающей социоприродной и социотехнических средах безопасности
6. Типология экологических факторов, влияющих на безопасность жизнедеятельности
7. Антропогенное воздействие человека на природу как глобальная угроза безопасности жизнедеятельности
8. Сущность и содержание процесса влияния глобальных проблем человечества на обеспечение безопасности жизнедеятельности личности, общества и государства.
9. Характер изменений окружающей среды и ожидаемые тенденции до 2030 года
10. Мировые источники опасности для России в экологической сфере
11. Особенности влияния экологических факторов на состояние здоровья населения
12. Система экологической безопасности в Российской Федерации
13. Система управления экологической безопасностью в России
14. Система экологического мониторинга

15. Организация процесса оказания первой помощи пострадавшим в чрезвычайных ситуациях природного характера

Тема 7. Информационная безопасность как состояние защищенности личности, общества и государства от внутренних и внешних информационных угроз.

Вопросы для самоподготовки

1. Сущность, структура и содержание социального "Закона информированности и упорядоченности"
2. Сущность и содержание информации и ее влияние на безопасность
3. Содержание понятия "Информационная сфера"
4. Доктрина информационной безопасности Российской Федерации;
5. Интересы личности в информационной сфере
6. Интересы общества в информационной сфере
7. Интересы государства в информационной сфере
8. Характеристика национальных информационных ресурсов
9. Характеристики информации и информационных массивов
10. Сущность и содержание технологических секретов
11. Структура и содержание деловой информации
12. Виды угроз информационной безопасности Российской Федерации
13. Механизм причинения ущерба интересам личности, общества и государства через воздействия в информационной сфере
14. Источники угроз информационной безопасности Российской Федерации, характеризующиеся как внешние
15. Угрозы информационной безопасности, условно относящиеся к внутренней сфере
Принципы построения комплексной системы защиты информации в Российской Федерации

Тема 8. Техносферная безопасность в системе национальной безопасности Российской Федерации

Вопросы для самоподготовки

1. Структурно-содержательная модель техносферы, как компонента безопасности
2. Техносферная безопасность как составная часть безопасности России
3. Негативные факторы техносферы
4. Характеристика опасных и вредных производственных факторов влияющих на безопасность
5. Структурные элементы техносферной безопасности
6. Структурно-функциональный подход к анализу техносферных процессов
7. Место технологических процессов в системе угроз природного и искусственного (антропогенного) характера
8. Характеристика угроз техногенного характера
9. Единая государственная система предупреждения и ликвидации чрезвычайных ситуаций
10. Система мониторинга и прогнозирования чрезвычайных ситуаций и безопасность личности, общества и государства
11. Основные задачи РСЧС и безопасность личности, общества и государства
12. Основные направления подготовки и проведения комплекса мероприятий по предупреждению ЧС и повышению устойчивости функционирования предприятий, организаций, учреждений
13. Определение транспортной безопасности в Российской Федерации
14. Основные причины автомобильных аварий в Российской Федерации
15. Система транспортной безопасности в Российской Федерации

16. Организация процесса оказания первой помощи пострадавшим в чрезвычайных ситуациях техногенного характера

ПРАКТИЧЕСКОЕ ЗАДАНИЕ К РАЗДЕЛУ 1

Форма практического задания: реферат; эссе;

При изучении дисциплины «Безопасность жизнедеятельности» предусмотрено выполнение практического задания, которое выполняется в форме эссе.

Эссе – это развернутое и аргументированное изложение точки зрения студента в виде сочинения по рассматриваемой теме (проблеме).

При подготовке эссе следует придерживаться следующей структуры:

1. **Оглавление**
2. **Введение.** Во введении дать обоснование выбора темы, раскрыть проблематику выбранной темы (объем 1 – 2 с).
3. **Основная часть.** Привести и аргументировать основные тезисы по проблеме. (объем 4 – 6 с).
4. **Заключение.** Сделать общие выводы по проблеме, заявленной в эссе (объем 1 – 2 с).

Перечень тем эссе по дисциплине «Безопасность жизнедеятельности»:

1. Характеристика угроз человеку в современном мире
2. Место безопасности в системе потребностей человека
3. Стратегия национальной безопасности Российской Федерации 2019 года как система научных взглядов на решение проблем безопасности личности, общества и государства
4. Классификация рисков
5. Классификация угрожающих факторов
6. Основные звенья механизма обеспечения безопасности
7. Основные методы обеспечения безопасности в современной России
8. Критерии чрезвычайной ситуации (по Б.Н.Перфильеву)
9. Классификация чрезвычайных ситуаций
10. Социально-психологический феномен человека и безопасность личности
11. Влияние темперамента личности на её безопасность
12. Факторы формирования личности безопасного типа
13. Социальная адаптация личности как важнейшее условие ее безопасности
14. Влияние характера личности на её безопасность
15. Основные угрозы духовной безопасности личности
16. Факторы социализации личности, влияющие на ее безопасность жизнедеятельности
17. Особенности влияния на личность окружающей социальной среды
18. Личность как объект и субъект безопасности
19. Сущность и содержание элементов, влияющих на безопасность личности
20. Сущность и содержание общества как субъекта и объекта безопасности
21. Характеристика общества, его основных компонентов, закладывающих основы для его
22. Основные функции государства и безопасность
23. Внутренние функции государства и безопасность
24. Внешние функции государства и безопасность
25. Формы государственного устройства и безопасность жизнедеятельности
26. Основные структурные элементы государства и их роль в обеспечении безопасности
27. Роль государства в формировании взаимодействия структур гражданского общества, как основы безопасности жизнедеятельности
28. Система показателей экономической безопасности

29. Определяющие факторы развития современной мировой экономики
30. Национальные интересы в сфере реальной экономики как основа ее экономической безопасности
31. Цель Государственной стратегии экономической безопасности Российской Федерации в современных условиях
32. Роль государства в системе регулирования экономической системы как основы экономической безопасности

Общий объем эссе составляет 8 – 10 с формата А4, включая титульный лист размер шрифта 14 Пт, интервал -1,5, шрифт Times New Roman.

.Примерными критериями оценки эссе являются:

- оригинальность текста (не ниже 75%);
- уровень аргументации, способность отстаивать свою точку зрения;
- наличие обобщения и собственных выводов в заключении;

качество оформления эссе.

РУБЕЖНЫЙ КОНТРОЛЬ К РАЗДЕЛУ 1: форма рубежного контроля – компьютерное тестирование.

Теоретические и методические основы теории безопасности как социальной проблемы современности(??)

В содержательном плане понятие «опасность» — это:

- (?)угроза совершения какого-либо опасного действия;
- (?)состояние социальной системы, находящейся в неустойчивом состоянии;
- (!)вполне осознаваемая, но не фатальная вероятность нанесения вреда кому-либо, чему-либо, определяемая наличием объективных и субъективных факторов, обладающих поражающими свойствами;
- (?)риск в стадии реализации.

В содержательном плане понятие «вызов» — это:

- (?)состояние социальной системы, находящейся в неустойчивом состоянии;
- (!)совокупность обстоятельств, не обязательно конкретно угрожающего характера, но безусловно, требующих реагировать на них;
- (?)угроза совершения какого-либо опасного действия;
- (?)риск в стадии реализации
- (??)Формы проявления опасностей:**
- (?)намерения;
- (?)планы;
- (?)подготовка и проведение действий;
- (!)все выше перечисленное.

Выборка – 20 из 60

Время прохождения теста – 50 минут

Максимальное количество баллов за тест – 100

№ секции	Кол-во вопросов
1.1.	5
1.2.	5
1.3.	5
1.4	5
Итого	20

Критерии оценивания

Количество баллов	<65	65>
Зачет	не зачтено	зачтено

ПРАКТИЧЕСКОЕ ЗАДАНИЕ К РАЗДЕЛУ 1

Форма практического задания: реферат;

Реферат – это обзор точек зрения различных авторов по рассматриваемой теме (проблеме).

При подготовке реферата следует придерживаться следующей структуры:

- 1. Оглавление**
- 2. Введение.** Во введении дать обоснование выбора темы, раскрыть проблематику выбранной темы (объем 1 – 2 с).
- 3. Основная часть.** Привести и аргументировать основные тезисы каждого произведения. Провести их сопоставление. Высказать собственную точку зрения и обосновать ее (объем 5 – 7 с).
- 4. Заключение.** Сделать общие выводы по проблеме, заявленной в реферате (объем 1– 2 с).
- 5. Список реферируемой литературы.** Привести исходные данные реферируемых произведений (автор(ы), название, где опубликован, в каком году).

Перечень тем рефератов по дисциплине «Безопасность жизнедеятельности»:

1. Объект социальной безопасности: личность, ее жизненно важные права и свободы в социальной сфере жизнедеятельности общества
2. Характерные черты социальной безопасности в обществе
3. Система социальной безопасности государства
4. Роль гражданского общества в системе национальной безопасности
5. Основные виды общественной безопасности
6. Характеристика опасностей и чрезвычайных ситуаций социального характера
7. Угрозы социальной безопасности
8. Основные проблемы внутренней безопасности Российской Федерации в современных условиях
9. Сущность и содержание информации и ее влияние на безопасность
10. Содержание понятия "Информационная сфера"
11. Доктрина информационной безопасности Российской Федерации;
12. Источники угроз информационной безопасности Российской Федерации, характеризующиеся как внешние
13. Угрозы информационной безопасности, условно относящиеся к внутренней сфере
14. Принципы построения комплексной системы защиты информации в Российской Федерации
15. Принципы непрерывности, комплексности, системности
16. Рассмотрение информационной безопасности
17. Основные направления обеспечения информационной безопасности в области государственной и общественной безопасности
18. Основные направления обеспечения информационной безопасности в экономической сфере
19. Методы обеспечения информационной безопасности
20. Модель энергетической безопасности как составной части национальной безопасности
21. Сущность, структура и содержание понятия энергетической безопасности
22. Принципы энергетической безопасности

21. Цели и задачи Энергетической Стратегии -2030 определяющие уровень энергетической безопасности России
22. Структурно-содержательное наполнение внутренних угроз энергетической безопасности Российской Федерации-2030 и их характеристика по группам
23. Внешнеполитические и внешнеэкономические угрозы условия и факторы, создающие опасность ослабления энергетической безопасности Российской Федерации.
24. Механизмы реализации задач энергетической безопасности
25. Место Энергетической Стратегии -2035 в системе стратегических документов,
26. Характеристика чрезвычайных ситуаций и безопасность личности, общества и государства
27. Единая государственная система предупреждения и ликвидации чрезвычайных ситуаций
28. Определение транспортной безопасности в Российской Федерации
29. Структура транспортного комплекса России
30. Принципы обеспечения транспортной безопасности
31. Оперативное руководство процессом обеспечения транспортной безопасности в Российской Федерации
32. Механизмы реализации задач в области обеспечения транспортной безопасности России

Общий объем реферата составляет 10 – 12 с формата А4, включая титульный лист, размер шрифта 14 Пт, интервал -1,5, шрифт Times New Roman.

Основными критериями оценки реферата являются:

- оригинальность текста (не ниже 75%);
- степень отражения реферируемого текста;
- наличие обобщения и собственных выводов в заключении;
- качество оформления реферата.

Максимальный балл, получаемый за выполнение всех практических заданий по дисциплине – 35 баллов.

Педагогический работник оценивает реферат по сто балльной шкале оценок:

Сумма баллов	Оценка
85-100	Отлично/зачтено
75-84	Хорошо/зачтено
65-74	Удовлетворительно/зачтено
1-64	Неудовлетворительно/незачтено
0	не аттестован

В дальнейшем данные оценки автоматически переводятся в баллы для учета практических заданий.

РУБЕЖНЫЙ КОНТРОЛЬ К РАЗДЕЛУ 1: форма рубежного контроля – компьютерное тестирование.

(?)Экологическая безопасность понимается как

(?)угроза совершения какого-либо опасного действия;

(?)угроза совершения какого-либо опасного действия;

(?)совокупность условий и факторов, вызывающих нарушение нормального функционирования и развития какой-либо системы;

(!)состояние защищенности жизненно важных интересов личности, общества, природы и государства от реальных и потенциальных угроз, создаваемых антропогенным или естественным воздействием на окружающую среду

(??)Мерой экологической безопасности является уровень

(!)экологического риска;

(?)рождаемости населения;

(?)заболеваемости населения;

(?)смертности населения.

(??)Система экологической безопасности характеризуется как:

(?)мобильность.

(?)иерархия социальная;

(!)совокупность законодательных, технических, медицинских и биологических мероприятий, направленных на поддержание равновесия между биосферой и антропогенными, а также естественными внешними нагрузками

(?)всё вышеперечисленное

Выборка – 20 из 60

Время прохождения теста – 50 минут

Максимальное количество баллов за тест – 100

№ секции	Кол-во вопросов
1.1.	5
1.2.	5
1.3.	5
1.4	5
Итого	20

Критерии оценивания

Количество баллов	<65	65>
Зачет	не зачтено	зачтено

Оформление работ, выполняемых в рамках самостоятельной работы осуществляется в соответствии с Методическими указаниями по оформлению письменных работ, обучающихся в рамках самостоятельной работы, утвержденными Учебно-методическим советом РГСУ, Протокол № 2 от 25 июня 2015 года.

Конкретные практические задания и задания для рубежного контроля определяются в учебно-методических материалах по работе обучающихся в электронной информационно-образовательной среде РГСУ с применением технологий электронного обучения по данной дисциплине (модулю), утверждаемых ежегодно факультетом.

РАЗДЕЛ 4. ФОНД ОЦЕНОЧНЫХ СРЕДСТВ ДЛЯ ПРОВЕДЕНИЯ ПРОМЕЖУТОЧНОЙ АТТЕСТАЦИИ ОБУЧАЮЩИХСЯ ПО ДИСЦИПЛИНЕ (МОДУЛЮ)

4.1. Форма промежуточной аттестации обучающегося по дисциплине (модулю)

Контрольным мероприятием промежуточной аттестации обучающихся по учебной дисциплине (модулю) является **зачет**, который проводится в **устной** форме.

4.2. Перечень компетенций с указанием этапов их формирования в процессе освоения образовательной программы

Код компетенции	Содержание компетенции (части компетенции)	Результаты обучения	Этапы формирования компетенций в процессе освоения образовательной программы
ОК-6	способностью работать в коллективе, толерантно воспринимая социальные, этнические, конфессиональные и культурные различия	Знать: теоретические аспекты работы в коллективе в сфере своей профессиональной деятельности, нормы социального поведения с учетом культурных, этнических и т.п. различий	Этап формирования знаний
		Уметь: работать в коллективе в сфере своей профессиональной деятельности, толерантно воспринимая социальные, этнические, конфессиональные и культурные различия	Этап формирования умений
		Владеть: навыками эффективной работы в коллективе, при условии толерантного восприятия социальных, этнических, конфессиональных и культурных различий	Этап формирования навыков и получения опыта
ОК-9	Способность использовать приемы первой помощи, методы защиты в условиях чрезвычайных ситуаций.	Знать: основные приемы оказания первой помощи при неотложных состояниях, а также методы защиты в условиях чрезвычайных ситуаций техногенного, природного и социального характера.	Этап формирования знаний
		Уметь: использовать в профессиональной работе знания об основных методах защиты от возможных последствий аварий, катастроф, стихийных бедствий, о способах защиты от современных средств поражения и об основных мерах по ликвидации последствий от их	Этап формирования умений

		применения; оказывать первую доврачебную помощь пострадавшим в результате чрезвычайной ситуации	
		Владеть: методиками изучения рисков и управления ими; склонностью к синтетическому (одновременно эффективному и бесконфликтному) решению актуальных проблем жизнедеятельности; методами защиты в условиях чрезвычайных ситуаций; приемами оказания первой помощи в условиях чрезвычайных ситуаций.	Этап формирования навыков и получения опыта
ОК-11	готовностью действовать в нестандартных ситуациях, нести социальную и этическую ответственность за принятые решения	Знать: поражающие факторы при чрезвычайных ситуациях; их влияния на человека, здания, сооружения	Этап формирования знаний
		Уметь: использовать методы, защиты от опасностей применительно с сфере своей профессиональной деятельности	Этап формирования умений
		Владеть: навыками организационно-управленческими решениями в сфере защиты от опасностей и готовностью нести за это ответственность	Этап формирования навыков и получения опыта

4.3 Описание показателей и критериев оценивания компетенций на различных этапах их формирования, описание шкал оценивания

Код компетенции	Этапы формирования компетенций	Показатель оценивания компетенции	Критерии и шкалы оценивания
ОК-6, ОК-9, ОК-11	Этап формирования знаний.	Теоретический блок вопросов. Уровень освоения программного материала, логика и грамотность изложения, умение самостоятельно обобщать и излагать материал	1) обучающийся глубоко и прочно освоил программный материал, исчерпывающе, последовательно, грамотно и логически стройно его излагает, тесно увязывает с задачами и будущей деятельностью, не затрудняется с ответом при видоизменении задания, умеет самостоятельно обобщать и излагать материал, не допуская

			<p>ошибок: (9-10] баллов; 2) обучающийся твердо знает программный материал, грамотно и по существу излагает его, не допуская существенных неточностей в ответе на вопрос, может правильно применять теоретические положения: [8-9) баллов; 3) обучающийся освоил основной материал, но не знает отдельных деталей, допускает неточности, недостаточно правильные формулировки, нарушает последовательность в изложении программного материала: (6-8) баллов; 4) обучающийся не знает значительной части программного материала, допускает существенные ошибки: [0-6] баллов.</p>
ОК-6, ОК-9, ОК-11	Этап формирования умений	<p>Аналитическое задание (<i>задачи, ситуационные задания, кейсы, проблемные ситуации и т.д.</i>)</p> <p>Практическое применение теоретических положений применительно к профессиональным задачам, обоснование принятых решений</p>	<p>1) свободно справляется с задачами и практическими заданиями, правильно обосновывает принятые решения, задание выполнено верно, даны ясные аналитические выводы к решению задания, подкрепленные теорией: (9-10] баллов; 2) владеет необходимыми умениями и навыками при выполнении практических заданий, задание выполнено верно, отмечается хорошее развитие аргумента, однако отмечены погрешности в ответе, скорректированные при собеседовании: [8-9) баллов; 3) испытывает затруднения в выполнении практических заданий, задание выполнено с ошибками, отсутствуют логические выводы и заключения к решению: (6-8) баллов; 4) практические задания, задачи выполняет с большими затруднениями или задание не выполнено вообще, или задание выполнено не до конца, нет четких выводов и заключений по решению задания, сделаны неверные выводы по решению задания: [0-6] баллов.</p>
ОК-6, ОК-9, ОК-11	Этап формирования навыков и получения опыта.	<p>Аналитическое задание (<i>задачи, ситуационные задания, кейсы, проблемные ситуации и т.д.</i>)</p> <p>Решение практических заданий и задач, владение навыками и умениями при выполнении практических заданий, самостоятельность, умение обобщать и излагать материал.</p>	<p>4) практические задания, задачи выполняет с большими затруднениями или задание не выполнено вообще, или задание выполнено не до конца, нет четких выводов и заключений по решению задания, сделаны неверные выводы по решению задания: [0-6] баллов.</p>

4.4 Типовые контрольные задания или иные материалы, необходимые для оценки знаний, умений, навыков и (или) опыта деятельности, характеризующих этапы формирования компетенций в процессе освоения образовательной программы

Примерные вопросы для проведения промежуточной аттестации обучающихся по дисциплине (модулю)

Теоретический блок вопросов:

1. Место безопасности в системе потребностей человека
2. Стратегия национальной безопасности Российской Федерации 2019 года как система научных взглядов на решение проблем безопасности личности, общества и государства
3. Личность как объект и субъект безопасности
4. Сущность и содержание общества как субъекта и объекта безопасности
5. Характеристика общества, его основных компонентов, закладывающих основы для его устойчивого развития
6. Социальная структура общества, влияющая на процесс безопасности жизнедеятельности личности, общества и государства
7. Гражданское общество, как условие безопасной жизнедеятельности личности и государства
8. Влияние факторов и переменных внешней и внутренней среды организации на решение проблем безопасности
9. Структура и содержание процесса управления безопасностью в организации
10. Главные цели Организация Объединенных Наций и их
11. влияние на безопасность
12. Декларация тысячелетия, выдвинутая ООН и безопасность личности, общества и государства
13. Состав Организации Объединенных Наций и её влияние на безопасность личности,
14. Основное содержание процесса по охране труда в современных условиях
15. Основное содержание Федерального закона «Об охране труда» и безопасность личности, общества и государства
16. Основные направления государственной политики в области охраны труда в современных условиях
17. Основное содержание прав работников в области охраны труда
18. Современные подходы к понятию "Экономическая безопасность»
19. Классификационная схема экономической безопасности как объекта исследования
20. Цель Государственной стратегии экономической безопасности Российской Федерации в
21. Характерные черты социальной безопасности в обществе
22. Система социальной безопасности государства
23. Структурно-логическая модель процесса социального обеспечения в Российской Федерации как механизма обеспечения социальной безопасности
24. Государственная система социального обеспечения в Российской Федерации
25. Сущность, структура, содержание социальной политики
26. Направления, необходимые для обеспечения социальной безопасности
27. Меры совершенствования социального контроля
28. Социальная профилактика, как важнейший механизм социальной безопасности
29. Экологическая составляющая в системе жизнедеятельности личности, общества и государства
30. Модель устойчивого развития как составной части безопасности жизнедеятельности
31. Мировые источники опасности для России в экологической сфере
32. Особенности влияния экологических факторов на состояние здоровья населения

33. Сущность и содержание информации и ее влияние на безопасность
34. Содержание понятия "Информационная сфера"
35. Сущность и содержание технологических секретов
36. Структура и содержание деловой информации
37. Техносферная безопасность как составная часть безопасности России
38. Негативные факторы техносферы
39. Характеристика опасных и вредных производственных факторов влияющих на безопасность
40. Структурные элементы техносферной безопасности
41. Структурно-функциональный подход к анализу техносферных процессов
42. Место технологических процессов в системе угроз природного и искусственного (антропогенного) характера
43. Характеристика угроз техногенного характера
44. Единая государственная система предупреждения и ликвидации чрезвычайных ситуаций
45. Определение транспортной безопасности в Российской Федерации

Аналитическое задания к зачету

1. Проанализируйте мероприятия Правительства Российской Федерации по решению проблем безопасности и оцените их достоинства и недостатки. Что необходимо сделать для их решения?
2. Охарактеризуйте основные проблемы безопасность жизнедеятельности. Что необходимо сделать в современных условиях для их решения?
3. Раскройте характерные черты научного исследования. Дайте рекомендации по решению проблем научного исследования в области безопасность жизнедеятельности
4. Проанализируйте качество информационной безопасности, их содержание и разработайте пути их решения.
5. Раскройте общую характеристику методов исследования вопросов безопасность жизнедеятельности. Разработайте предложения по их оптимизации
6. Охарактеризуйте методы сбора и обработки информации в вопросах безопасность жизнедеятельности. Что необходимо сделать для их оптимизации?
7. Охарактеризуйте особенности научного исследования социо-технического взаимодействия в безопасности жизнедеятельности. Что необходимо сделать для их улучшения?
8. Проанализируйте состояние окружающая социоприродной среды по месту Вашего проживания и разработайте предложения по ее улучшению
9. Охарактеризуйте качество жизни и качество окружающей социоприродной среды. Проанализируйте их взаимосвязь и назовите условия для их оптимизации.
10. Охрана окружающей среды как основная функция государства. Осуществите анализ деятельности Российской Федерации в данной сфере в 21 веке.
11. Осуществите анализ выполнения в Российской Федерации положений Концепции перехода Российской Федерации к устойчивому развитию. Что необходимо сделать для ее реализации?
12. Осуществите анализ Концепции долгосрочного социально-экономического развития Российской Федерации на период до 2020 года. Разработайте предложения по ее оптимизации.
13. Охарактеризуйте Стратегию национальной безопасности Российской Федерации 2015 года и дайте рекомендации по ее решению.
14. Проанализируйте "Основы государственной политики в области экологического развития Российской Федерации на период до 2030 года». Назовите условия их оптимального решения.

15. Проанализируйте содержание Экологической Доктрины Российской Федерации и разработайте предложения по ее реализации
16. Осуществите анализ московского региона в вопросах безопасности и дайте рекомендации по ее улучшению.
17. Проанализируйте взаимоотношения человеческого организма и социотехнической среды его обитания. Что необходимо сделать для их оптимального сосуществования?
18. Проанализируйте влияние социоприродных факторов на организм человека и разработайте предложения по ее реализации
19. Охарактеризуйте принципы рационального использования природных ресурсов и охраны природы и проанализируйте их реализацию в Российской Федерации в современных условиях
20. Проанализируйте состояние безопасности экономики в Российской Федерации в настоящее время и разработайте предложения по ее улучшению
21. Проанализируйте социальные причины глобального социальноэкономического кризиса в мире и Российской Федерации. Что необходимо сделать человечеству для снижения опасностей от его усиления?
22. Охарактеризуйте международную миграцию, её причины и последствия. Назовите условия ее оптимального существования и функционирования.
23. Проанализируйте социальноэкономические проблемы армии и ВПК в мирное и военное время и определите, что необходимо сделать для их разрешения.
24. Осуществите анализ экономических основ безопасности в современной России и дайте рекомендации по их решению.
25. Раскройте особенности антропогенного воздействия на окружающую среду в современных условиях. Назовите условия их снижения до минимального уровня.
26. Проанализируйте социальные причины терроризма. Назовите условия, при которых происходит обострение проблемы терроризма.

4.5 Методические материалы, определяющие процедуры оценивания знаний, умений, навыков и (или) опыта деятельности, характеризующих этапы формирования компетенций

Промежуточная аттестация по дисциплине (модулю) проводится в соответствии с Положением о промежуточной аттестации обучающихся по основным профессиональным образовательным программам высшего образования – программ бакалавриата в Российском государственном социальном университете и Положением о балльно-рейтинговой системе оценки успеваемости обучающихся по основным профессиональным образовательным программам высшего образования - программам бакалавриата, программам специалитета, программам магистратуры в Российском государственном социальном университете.

На промежуточную аттестацию отводится 20 рейтинговых баллов.

Ответы обучающегося на контрольном мероприятии промежуточной аттестации оцениваются педагогическим работником по 20 - балльной шкале, а итоговая оценка по дисциплине (модулю) выставляется по системе зачтено/не зачтено для зачета.

Критерии выставления оценки определяются Положением о балльно-рейтинговой системе оценки успеваемости обучающихся по основным профессиональным образовательным программам высшего образования - программам бакалавриата, программам специалитета, программам магистратуры в Российском государственном социальном университете.

РАЗДЕЛ 5. УСЛОВИЯ РЕАЛИЗАЦИИ ДИСЦИПЛИНЫ (МОДУЛЯ)

5.1. Перечень основной и дополнительной учебной литературы для освоения дисциплины (модуля)

5.1. Основная литература

1. Безопасность жизнедеятельности: учебник / А. А. Солдатов, Н. П. Кириллов, М. Ю. Мартынова и др.; Российский государственный социальный университет. – Москва: Российский государственный социальный университет, 2019. – 556 с.: схем., табл., ил. – Режим доступа: по подписке. – URL: <http://urait.ru/index.php?page=book&id=574155>

2. Белов, С. В. Безопасность жизнедеятельности и защита окружающей среды (техносферная безопасность): учебник для академического бакалавриата / С. В. Белов. — 5-е изд., перераб. и доп. — Москва: Издательство Юрайт, 2017. — 702 с. — (Бакалавр. Академический курс). — ISBN 978-5-9916-3058-0. — Текст: электронный // ЭБС Юрайт [сайт]. — URL: <http://urait.ru/bcode/396488>

3. Белов, С. В. Техногенные системы и экологический риск: учебник для вузов / С. В. Белов. — Москва: Издательство Юрайт, 2020. — 434 с. — (Высшее образование). — ISBN 978-5-9916-8330-2. — Текст: электронный // ЭБС Юрайт [сайт]. — URL: <http://urait.ru/bcode/451141>

5.2. Дополнительная литература

1. Безопасность жизнедеятельности. Практикум: учебное пособие для академического бакалавриата / Я. Д. Вишняков [и др.]; под общей редакцией Я. Д. Вишнякова. — Москва: Издательство Юрайт, 2019. — 249 с. — (Высшее образование). — ISBN 978-5-534-02481-4. — Текст: электронный // ЭБС Юрайт [сайт]. — URL: <http://urait.ru/bcode/433085>

2. Каракеян, В. И. Безопасность жизнедеятельности: учебник и практикум для вузов / В. И. Каракеян, И. М. Никулина. — 3-е изд., перераб. и доп. — Москва: Издательство Юрайт, 2020. — 313 с. — (Высшее образование). — ISBN 978-5-534-05849-9. — Текст: электронный // ЭБС Юрайт [сайт]. — URL: <http://urait.ru/bcode/449720>

3. Резчиков, Е. А. Безопасность жизнедеятельности: учебник для вузов / Е. А. Резчиков, А. В. Рязанцева. — 2-е изд., перераб. и доп. — Москва: Издательство Юрайт, 2020. — 639 с. — (Высшее образование). — ISBN 978-5-534-12794-2. — Текст: электронный // ЭБС Юрайт [сайт]. — URL: <http://urait.ru/bcode/448325>

4. Кириллов, Н.П. Безопасность жизнедеятельности [Электронный ресурс] : учеб. пособие / Н. П. Кириллов ; рец. : С. В. Молчанов, В. Г. Максименко ; М-во образования и науки РФ, Рос. гос. соц. ун-т . - М.: Издательство РГСУ, 2018. - 445 с. - Режим доступа: <https://biblioteka.rgsu.net> - Размер файла: 50,7 Мб. - ISBN 978-5-7139-1344-1..

5.2 Перечень ресурсов информационно-коммуникационной сети «Интернет», необходимых для освоения дисциплины (модуля)

Название электронного ресурса	Описание электронного ресурса	Используемый для работы адрес
Университетская информационная система РОССИЯ (УИС РОССИЯ)	Университетская информационная система РОССИЯ (УИС РОССИЯ) – электронная библиотека и база для исследований и учебных курсов в области экономики, управления, социологии, лингвистики, философии, филологии, международных отношений и других гуманитарных наук. УИС РОССИЯ поддерживается на базе	https://uisrussia.msu.ru/ 100% доступ

	Научно-исследовательского вычислительного центра МГУ имени М.В. Ломоносова	
Электронная библиотека учебников	На сайте представлены учебники, лекции, доклады, монографии по естественным и гуманитарным наукам.	http://studentam.net 100% доступ
Cyberleninka	Содержит каталог научной периодики по большому количеству научных дисциплин, который содержит полную информацию о научных журналах в электронном виде, включающую их описания и все вышедшие выпуски с содержанием, темами научных статей и их полными текстами.	http://cyberleninka.ru/journal 100% доступ
Единое окно доступа к образовательным ресурсам	Информационная система предоставляет свободный доступ к каталогу образовательных интернет-ресурсов и полнотекстовой электронной учебно-методической библиотеке для общего и профессионального образования	http://window.edu.ru/library 100% доступ
Электронные библиотеки. Электронные библиотеки, словари, энциклопедии	Интернет-ресурсы образовательного и научно-образовательного назначения, оформленные в виде электронных библиотек, словарей и энциклопедий, предоставляют открытый доступ к полнотекстовым информационным ресурсам, представленным в электронном формате — учебникам и учебным пособиям, хрестоматиям и художественным произведениям, историческим источникам и научно-популярным статьям, справочным изданиям и др.	http://gigabaza.ru/doc/131454.html 100% доступ

5.3 Методические указания для обучающихся по освоению дисциплины (модуля)

Освоение обучающимся дисциплины (модуля) «**Безопасность жизнедеятельности**» предполагает изучение материалов дисциплины (модуля) на аудиторных занятиях и в ходе самостоятельной работы. Аудиторные занятия проходят в форме лекций, семинаров и практических занятий. Самостоятельная работа включает разнообразный комплекс видов и форм работы обучающихся.

Для успешного освоения дисциплины (модуля) и достижения поставленных целей необходимо внимательно ознакомиться с рабочей программой дисциплины (модуля), доступной в электронной информационно-образовательной среде РГСУ.

Следует обратить внимание на списки основной и дополнительной литературы, на предлагаемые преподавателем ресурсы информационно-телекоммуникационной сети Интернет. Эта информация необходима для самостоятельной работы обучающегося.

При подготовке к аудиторным занятиям необходимо помнить особенности каждой формы его проведения.

Подготовка к учебному занятию лекционного типа заключается в следующем.

С целью обеспечения успешного обучения обучающийся должен готовиться к лекции, поскольку она является важнейшей формой организации учебного процесса, поскольку:

- знакомит с новым учебным материалом;
- разъясняет учебные элементы, трудные для понимания;
- систематизирует учебный материал;
- ориентирует в учебном процессе.

С этой целью:

- внимательно прочитайте материал предыдущей лекции;
- ознакомьтесь с учебным материалом по учебнику и учебным пособиям с темой прочитанной лекции;
- внесите дополнения к полученным ранее знаниям по теме лекции на полях лекционной тетради;
- запишите возможные вопросы, которые вы зададите лектору на лекции по материалу изученной лекции;
- постарайтесь уяснить место изучаемой темы в своей подготовке;
- узнайте тему предстоящей лекции (по тематическому плану, по информации лектора) и запишите информацию, которой вы владеете по данному вопросу.

Подготовка к занятию семинарского типа

При подготовке и работе во время проведения занятий семинарского типа следует обратить внимание на следующие моменты: на процесс предварительной подготовки, на работу во время занятия, обработку полученных результатов, исправление полученных замечаний.

Предварительная подготовка к учебному занятию семинарского типа заключается в изучении теоретического материала в отведенное для самостоятельной работы время.

Работа во время проведения учебного занятия семинарского типа включает:

- консультирование студентов преподавателями и вспомогательным персоналом с целью предоставления исчерпывающей информации, необходимой для самостоятельного выполнения предложенных преподавателем задач, ознакомление с правилами техники безопасности при работе в лаборатории;
- самостоятельное выполнение заданий согласно обозначенной учебной программой тематики.

Самостоятельная работа.

Для более углубленного изучения темы задания для самостоятельной работы рекомендуется выполнять параллельно с изучением данной темы. При выполнении заданий по возможности используйте наглядное представление материала. Более подробная информация о самостоятельной работе представлена в разделах «Учебно-методическое обеспечение самостоятельной работы по дисциплине (модулю)», «Методические указания к самостоятельной работе по дисциплине (модулю)».

5.4 Информационно-технологическое обеспечение образовательного процесса по дисциплины (модуля)

5.4.1. Средства информационных технологий

1. Персональные компьютеры;
2. Средства доступа в Интернет;
3. Проектор.

5.4.2. Программное обеспечение

1. Microsoft Office (Word, Excel) и др*.

5.4.3. Информационные справочные системы

№№	Название электронного ресурса	Описание электронного ресурса	Используемый для работы адрес
1.	ЭБС «Университетская библиотека онлайн»	Электронно-библиотечная система, электронные книги и аудиокниг, учебники для ВУЗов, средних специальных учебных заведений и школы, а также научные монографии, научная периодика, в т.ч. журналы ВАК.	http://biblioclub.ru/ 100% доступ
2.	Научная электронная библиотека eLIBRARY.ru	Поиск по рефератам и полным текстам статей, опубликованных в российских и зарубежных научно-технических журналах.	http://elibrary.ru/ Доступ с любого компьютера в сети Университета
3.	ЭБС издательства «Юрайт»	Электронно-библиотечная система, коллекция электронных версий книг.	https://urait.ru/ 100% доступ
4.	ЭБС издательства "ЛАНЬ"	Электронно-библиотечная система, коллекция электронных версий книг.	http://e.lanbook.com/ 100% доступ
5.	ЭБС "Book.ru"	Электронно-библиотечная система, коллекция электронных версий книг.	http://www.book.ru 100% доступ
6.	База данных EastView	Полнотекстовая база данных периодики.	http://ebiblioteka.ru/ С любого компьютера в сети Университета
7.	База данных международного индекса научного цитирования – Scopus:	Библиографическая и реферативная информация и инструменты для отслеживания цитируемости статей, опубликованных в научных изданиях.	http://www.scopus.com/ Доступ с любого компьютера в сети Университета.
8.	Международный индекс научного цитирования Web of Science (Web of Knowledge)	Библиографическая и реферативная информация и инструменты для отслеживания цитируемости статей, опубликованных в научных изданиях. Университета.	http://webofknowledge.com; Доступ с любого компьютера в сети Университета.
9	Президентская библиотека им. Б.Н.Ельцина	Общегосударственное электронное хранилище цифровых копий важнейших документов по истории, теории и практике российской государственности, русскому языку, а также мультимедийных образовательных, научно-образовательных, культурно-просветительских и информационно-аналитических ресурсов.	https://www.prlib.ru/ Доступ в электронном читальном зале Научной библиотеки Университета.
10	Национальная электронная библиотека	Крупнейшее собрание книг, диссертаций, музыкальных нот, карт и прочих материалов.	https://rusneb.ru/ доступ к полной коллекции с компьютеров в электронном читальном зале Научной библиотеки Университета
11.	Видеотека учебных фильмов «Решение»	Коллекция учебных видеофильмов	http://eduvideo.online 100% доступ

5.5 Материально-техническое обеспечение образовательного процесса по дисциплине (модулю)

Для изучения дисциплины (модуля) **«Безопасность жизнедеятельности»** в рамках реализации основной профессиональной образовательной программы высшего образования – программы бакалавриата по направлению подготовки **54.03.01 Дизайн** используются:

Учебная аудитория для занятий лекционного типа оснащена специализированной мебелью (стол для преподавателя, парты, стулья, доска для написания мелом); техническими средствами обучения (видеопроекторное оборудование, средства звуковоспроизведения, экран и имеющие выход в сеть Интернет),

Учебная аудитория для занятий семинарского типа: оснащена специализированной мебелью (стол для преподавателя, парты, стулья, доска для написания мелом); техническими средствами обучения (видеопроекторное оборудование, средства звуковоспроизведения, экран и имеющие выход в сеть Интернет),

Помещения для самостоятельной работы обучающихся: оснащены специализированной мебелью (парты, стулья) техническими средствами обучения (персональные компьютеры с доступом в сеть Интернет и обеспечением доступа в электронно-информационную среду университета, программным обеспечением).

5.6 Образовательные технологии

При реализации учебной дисциплины **«Безопасность жизнедеятельности»** применяются различные образовательные технологии, в том числе технологии электронного обучения.

Освоение учебной дисциплины **«Безопасность жизнедеятельности»** предусматривает использование в учебном процессе активных и интерактивных форм проведения учебных занятий в форме разбора конкретных чрезвычайных ситуаций, ролевых игр, ситуационных задач, лекции-дискуссии в сочетании с внеаудиторной работой с целью формирования и развития **профессиональных** навыков обучающихся.

При освоении учебной дисциплины **«Безопасность жизнедеятельности»** предусмотрено применением электронного обучения.

Учебные часы дисциплины **«Безопасность жизнедеятельности»** предусматривают классическую контактную работу преподавателя с обучающимся в аудитории и контактную работу посредством электронной информационно-образовательной среды в синхронном и асинхронном режиме (вне аудитории) посредством применения возможностей компьютерных технологий (электронная почта, электронный учебник, тестирование, вебинар, видеофильм, презентация, форум и др.).

В рамках учебной дисциплины **«Безопасность жизнедеятельности»** предусмотрены встречи с руководителями и работниками организаций, деятельность которых связана с направленностью, реализуемой основной профессиональной образовательной программы высшего образования – программы бакалавриата

ЛИСТ РЕГИСТРАЦИИ ИЗМЕНЕНИЙ

№ п/п	Содержание изменения	Реквизиты документа об утверждении изменения	Дата введения изменения
1.	Утверждена и введена в действие решением кафедры искусств и художественного творчества на основании Федерального государственного образовательного стандарта высшего образования по направлению подготовки 54.03.01 Дизайн (уровень бакалавриата), утвержденным приказом Министерства образования и науки Российской Федерации от 11.08.2016 г. № 1004	Протокол заседания кафедры № 12 от «03» июля 2020 года	01.09.2020



Министерство науки и высшего образования Российской Федерации
Федеральное государственное бюджетное образовательное учреждение
высшего образования
«Российский государственный социальный университет»

УТВЕРЖДАЮ

Директор
Высшей школы музыки
им. А. Шнитке (институт)


/Ануфриева Н.И./

« 3 » июля 2020 г.

РАБОЧАЯ ПРОГРАММА УЧЕБНОЙ ДИСЦИПЛИНЫ

Физическая культура и спорт

Направленность программы:
Графический дизайн

Направление подготовки:
54.03.01 Дизайн

Уровень образования
ВЫСШЕЕ ОБРАЗОВАНИЕ - УРОВЕНЬ БАКАЛАВРИАТА

Наименование квалификации:
бакалавр

Очная форма обучения

Москва 2020

Рабочая программа учебной дисциплины «**Физическая культура и спорт**» разработана на основании федерального государственного образовательного стандарта высшего образования по направлению подготовки **54.03.01 Дизайн**, утвержденного приказом Министерства образования и науки Российской Федерации от 11.08.2016 № 1004, учебного плана по основной профессиональной образовательной программе высшего образования «**Дизайн**», а также с учетом рекомендованной примерной основной образовательной программой и с учетом следующих профессиональных стандартов, сопряженных с профессиональной деятельностью выпускника:

01.001 педагог (педагогическая деятельность в дошкольном, начальном общем, основном общем, среднем общем образовании) (воспитатель, учитель);

01.003 педагог дополнительного образования детей и взрослых;

04.002 специалист по техническим процессам художественной деятельности.

Рабочая программа учебной дисциплины разработана рабочей группой в составе: доктор педагогических наук, профессор кафедры теории и методики физической культуры и спорта РГСУ Чепик В.Д., кандидат педагогических наук, доцент кафедры теории и методики физической культуры и спорта РГСУ Баймурзин А.Р.

Руководитель основной профессиональной образовательной программы кандидат культурологии, Член Союза художников РФ, доцент



Е.Ю.ИВАНОВА

Рабочая программа учебной дисциплины обсуждена и утверждена на заседании кафедры теории и методики физической культуры и спорта
Протокол №12 от 03 июля 2020 года

Заведующий кафедрой теории и методики физической культуры и спорта, д-р пед. наук, доцент



А.С. Махов

Рабочая программа учебной дисциплины рекомендована к утверждению представителями организаций-работодателей (при совместной разработке или разработке по заказу):

Автономная некоммерческая организация «Профессиональный клуб женской гимнастики «Олимпия»,



Л.Н. Ступаченко

Президент, тренер-преподаватель по спорту

Рабочая программа учебной дисциплины рецензирована и рекомендована к утверждению:

Кандидат педагогических наук, доцент кафедры безопасности жизнедеятельности и адаптивной физической культуры Шуйского филиала ИвГУ



Е.А. Осокина

Кандидат педагогических наук, доцент кафедры теории и методики физической культуры и спорта РГСУ



М.А. Петрова

Согласовано

Научная библиотека, директор



И.Г. Маляра

(подпись)

СОДЕРЖАНИЕ

РАЗДЕЛ 1. ПАСПОРТ РАБОЧЕЙ ПРОГРАММЫ УЧЕБНОЙ ДИСЦИПЛИНЫ	4
1.1. Цель и задачи учебной дисциплины.	4
1.2. Место учебной дисциплины в структуре основной профессиональной образовательной программы высшего образования-программы бакалавриата.	4
1.3. Планируемые результаты обучения по учебной дисциплине в рамках планируемых результатов освоения основной профессиональной образовательной программы высшего образования – программы бакалавриата.	4
РАЗДЕЛ 2. СТРУКТУРА И СОДЕРЖАНИЕ ДИСЦИПЛИНЫ	6
2.1. Объем учебной дисциплины, включая контактную работы обучающегося с преподавателем и самостоятельную работу обучающегося.....	6
2.2. Учебно-тематический план учебной дисциплины	6
РАЗДЕЛ 3. УЧЕБНО-МЕТОДИЧЕСКОЕ ОБЕСПЕЧЕНИЕ САМОСТОЯТЕЛЬНОЙ РАБОТЫ ОБУЧАЮЩИХСЯ ПО УЧЕБНОЙ ДИСЦИПЛИНЕ	8
3.1. Виды самостоятельной работы обучающихся по учебной дисциплине	8
РАЗДЕЛ 4. ФОНД ОЦЕНОЧНЫХ СРЕДСТВ ДЛЯ ПРОВЕДЕНИЯ ПРОМЕЖУТОЧНОЙ АТТЕСТАЦИИ ОБУЧАЮЩИХСЯ ПО УЧЕБНОЙ ДИСЦИПЛИНЕ	13
4.1. Форма промежуточной аттестации обучающегося по учебной дисциплине	13
4.2. Перечень компетенций с указанием этапов их формирования в процессе освоения образовательной программы	13
4.3. Описание показателей и критериев оценивания компетенций на различных этапах их формирования, описание шкал оценивания	14
4.4. Типовые контрольные задания или иные материалы, необходимые для оценки знаний, умений, навыков и (или) опыта деятельности, характеризующих этапы формирования компетенций в процессе освоения образовательной программы	15
4.5. Методические материалы, определяющие процедуры оценивания знаний, умений, навыков и (или) опыта деятельности, характеризующих этапы формирования компетенций	16
РАЗДЕЛ 5. УСЛОВИЯ РЕАЛИЗАЦИИ ДИСЦИПЛИНЫ	17
5.1. Перечень основной и дополнительной учебной литературы для освоения учебной дисциплины	17
5.2. Перечень ресурсов информационно-коммуникационной сети «Интернет», необходимых для освоения учебной дисциплины	17
5.3. Методические указания для обучающихся по освоению учебной дисциплины	18
5.4. Информационно-технологическое обеспечение образовательного процесса по учебной дисциплине	20
5.5. Материально-техническое обеспечение образовательного процесса по учебной дисциплине	21
5.6. Образовательные технологии	22

РАЗДЕЛ 1. ПАСПОРТ РАБОЧЕЙ ПРОГРАММЫ УЧЕБНОЙ ДИСЦИПЛИНЫ

1.1. Цель и задачи учебной дисциплины.

Цель учебной дисциплины заключается в получении обучающимися теоретических знаний о средствах, методах и организационных формах физической культуры, позволяющие выпускнику методически обоснованно и целенаправленно использовать их при организации деятельности по удовлетворению особых образовательных потребностей различных групп населения, направленных на повышение уровня их социальной адаптации и реабилитации, обеспечения здорового образа жизни.

Задачи учебной дисциплины:

1. формировать личную физическую культуру студента;
2. развивать у студентов знания о роли физической культуры в общекультурном, профессиональном и социальном развитии человека;
3. формировать готовность применять спортивные и оздоровительные технологии для достижения высокого уровня физического здоровья и поддержания его в процессе обучения, и дальнейшей профессиональной деятельности.

1.2. Место учебной дисциплины в структуре основной профессиональной образовательной программы высшего образования-программы бакалавриата.

Учебная дисциплина «Физическая культура и спорт» реализуется в базовой части основной профессиональной образовательной программы «Дизайн» по направлению подготовки **54.03.01 "Дизайн"** очной и заочной формы обучения.

Изучение учебной дисциплины «**Физическая культура и спорт**» базируется на знаниях и умениях, полученных обучающимися ранее в ходе освоения школьного материала.

Знает: - основные закономерности возрастного развития, стадии и кризисы развития; - основы социализации личности, индикаторы индивидуальных особенностей траекторий жизни, их возможные девиации, а также основы их психодиагностики; - современное состояние, стратегические цели и перспективу развития физической культуры и спорта; - принципы образования в течение всей жизни.

Умеет: - определять свои ресурсы и их пределы (личностные, ситуативные, временные и др.) для успешного выполнения порученной работы; - разрабатывать (осваивать) и применять современные психолого-педагогические технологии, основанные на знании законов развития личности и поведения в реальной и виртуальной среде

Навыки: - планирования перспективных целей собственной деятельности с учетом условий, средств, личностных возможностей, временной перспективы развития сферы профессиональной деятельности и требований рынка труда; - выявления поведенческих и личностных проблем обучающихся и спортсменов, связанных с особенностями их развития; - формирования системы регуляции поведения и деятельности обучающихся и спортсменов

Изучение учебной дисциплины «Физическая культура и спорт» является базовым для последующего освоения программного материала учебных дисциплин: «Безопасность жизнедеятельности» «Элективные курсы по физической культуре и спорту».

1.3. Планируемые результаты обучения по учебной дисциплине в рамках планируемых результатов освоения основной профессиональной образовательной программы высшего образования – программы бакалавриата.

Процесс освоения учебной дисциплины направлен на формирование у обучающихся следующих общекультурных компетенций: ОК-8 в соответствии с основной профессиональной образовательной программой «Дизайн» по направлению подготовки **54.03.01 Дизайн**.

В результате освоения учебной дисциплины обучающийся должен демонстрировать следующие результаты:

Код компетенции	Содержание компетенции	Результаты обучения
ОК-8	способностью использовать методы и средства физической культуры для обеспечения полноценной социальной и профессиональной деятельности	<p>Знать: научно-теоретические основы формирования базовой, спортивной, оздоровительной, рекреационной, профессионально-прикладной физической культуры студента и понимать их интегрирующую роль в процессе формирования здоровьесбережения;</p> <p>Уметь: управлять своим физическим здоровьем, самостоятельно заниматься различными видами спорта, современными двигательными и оздоровительными системами, применять высокоэффективные оздоровительные и спортивные технологии практические умения и навыки по физической культуре в производственной деятельности</p> <p>Владеть: средствами и методами физической культуры для оценки своего физического развития, функционального потенциала, физической работоспособности.</p>

РАЗДЕЛ 2. СТРУКТУРА И СОДЕРЖАНИЕ ДИСЦИПЛИНЫ

2.1. Объем учебной дисциплины, включая контактную работы обучающегося с преподавателем и самостоятельную работу обучающегося

Общая трудоемкость дисциплины, изучаемой в 1 семестре у очной формы обучения/ 1 курсе заочной формы обучения, составляет 2 зачетные единицы. По дисциплине предусмотрен для очной/заочной формы обучения зачет.

Очная форма обучения

Вид учебной работы	Всего часов	Семестры	
		1	
Контактная работа обучающихся с педагогическими работниками (по видам учебных занятий) (всего):	72	72	
Учебные занятия лекционного типа	24	24	
Практические занятия	48	48	
Лабораторные занятия	-	-	
Иная контактная работа	-	-	
Самостоятельная работа обучающихся, всего	-	-	
Контроль промежуточной аттестации (час)	0	0	
ОБЪЕМ ДИСЦИПЛИНЫ В ЧАСАХ	72	72	

2.2. Учебно-тематический план учебной дисциплины

Очной формы обучения

Раздел, тема	Виды учебной работы, академических часов						
	Всего	Самостоятельная работа	Контактная работа обучающихся с педагогическими работниками				
			Всего	Лекционные занятия	Семинарские/практические занятия	Лабораторные занятия	Иная контактная работа,
Раздел 1							
Раздел 1. Основы физической культуры и здорового образа жизни	36	-	36	12	24	0	0
Тема 1.1 Физическая культура в	9	0	9	3	6	0	0

Раздел, тема	Виды учебной работы, академических часов						
	Всего	Самостоятельная работа	Контактная работа обучающихся с педагогическими работниками				
			Всего	Лекционные занятия	Семинарские/практические занятия	Лабораторные занятия	Иная контактная работа,
общекультурной и профессиональной подготовке студентов культура в общекультурной и профессиональной подготовке студентов							
Тема 1.2 Социально-биологические основы физической культуры	9	0	9	3	6	0	0
Тема 1.3 Основы здорового образа жизни	9	0	9	3	6	0	0
Тема 1.4 Физическая тренировка в обеспечении здоровья	9	0	9	3	6	0	0
Контроль промежуточной аттестации (час)	0	0	0	0	0	0	0
Общий объем, часов	36	-	36	12	24	0	0
Форма промежуточной аттестации	Зачет						
Раздел 2							
Раздел 2. Основы самостоятельных занятий физическими упражнениями	36	-	36	12	24	0	0
Тема 2.1 Средства и методы физической культуры в регулировании работоспособности	9	0	9	3	6	0	0
Тема 2.2 Общая физическая и специальная подготовка	9	0	9	3	6	0	0
Тема 2.3 Современные оздоровительные технологии. Особенности организации студенческого	9	0	9	3	6	0	0

Раздел, тема	Виды учебной работы, академических часов						
	Всего	Самостоятельная работа	Контактная работа обучающихся с педагогическими работниками				
			Всего	Лекционные занятия	Семинарские/практические занятия	Лабораторные занятия	Иная контактная работа,
спорта							
Тема 2.4 Основы методики самостоятельных занятий физическими упражнениями	9	0	9	3	6	0	0
Контроль промежуточной аттестации (час)	9	0	9	3	6	0	0
Общий объем, часов	36	-	36	12	24	0	0
Форма промежуточной аттестации	Дифференцированный зачет						
Общий объем часов по учебной дисциплине	72	0	72	24	48	0	0

РАЗДЕЛ 3. УЧЕБНО-МЕТОДИЧЕСКОЕ ОБЕСПЕЧЕНИЕ САМОСТОЯТЕЛЬНОЙ РАБОТЫ ОБУЧАЮЩИХСЯ ПО УЧЕБНОЙ ДИСЦИПЛИНЕ

3.1. Виды самостоятельной работы обучающихся по учебной дисциплине

Очной формы обучения

Раздел, тема	Всего	Виды самостоятельной работы обучающихся					
		Академическая активность, час	Форма академической активности	Выполнение практ. заданий, час	Форма практического задания	Рубежный текущий контроль, час	Форма рубежного текущего контроля
Физическая культура и спорт, семестр 1							
Раздел 1. Основы физической культуры и здорового образа жизни	0	0	Подготовка к лекционным и практическим занятиям, самостоятельное изучение раздела в ЭИОС	0	-	0	Оценка аналитического задания

Раздел 2. Основы самостоятельных занятий физическими упражнениями	0	0	Подготовка к лекционным и практическим занятиям, самостоятельное изучение раздела в ЭИОС	0	-	0	Оценка аналитического задания
Общий объем по модулю/семестру, часов,	0	0	-	0	-	0	-

Заочной формы обучения

3.2. Методические указания к самостоятельной работе по дисциплине

РАЗДЕЛ 1. ОСНОВЫ ФИЗИЧЕСКОЙ КУЛЬТУРЫ И ЗДОРОВОГО ОБРАЗА ЖИЗНИ

Тема 1. Физическая культура в общекультурной и профессиональной подготовке студентов

Цель: раскрыть сущность, значение и место физической культуры, ее социальные функции и формы

Перечень изучаемых элементов содержания

Физическая культура, физическое воспитание, физическая подготовленность, двигательная подготовленность, профессионально-прикладная подготовка, спорт, средства физической культуры, методы физической культуры, компоненты физической культуры.

Вопросы для самоподготовки:

1. Чем характеризуются понятия: физическая культура, спорт, физическое воспитание, физическое совершенство, физическая рекреация, физическое развитие, физическая подготовка, физическое упражнение;

2. Что отражает понятие «компоненты физической культуры»;

3. Что относится к понятию «массовый спорт» и «спорт высших достижений» и в чем их различие.

Формы контроля самостоятельной работы обучающихся: эссе, реферат, доклад (по выбору)

1. Физическая культура в системе общечеловеческой культуры.

2. Ценностный компонент базовой физической культуры студента.

3. Деятельностный компонент базовой физической культуры студента.

4. Роль общекультурных компетенций в формировании бакалавра по направлению подготовки Физическая культура.

Тема 2. Социально-биологические основы физической культуры

Цель: познакомить с анатомо-морфологические особенности и физиологическими функциями организма

Перечень изучаемых элементов содержания

Организм, физиологические функции, физической развитие, физическая работоспособность, гипоксия, умственная работоспособность, утомление, биологические ритмы, внешняя среда

Вопросы для самоподготовки:

1. Чем характеризуется взаимосвязь физической и умственной работоспособности.

2. Биологические ритмы и их влияние на работоспособность.

3. Внешняя среда и ее влияние на здоровье человека.

4. Гипокинезия и гиподинамия как проблемы современного общества.

Формы контроля самостоятельной работы обучающихся: расчетное практическое задание

1. Дать оценку физической работоспособности по тесту Мартине.
2. Дать оценку умственной работоспособности по тесту «Корректурная проба»

Тема 3. Основы здорового образа жизни

Цель: познакомить с составляющими здорового образа жизни

Перечень изучаемых элементов содержания

Здоровый образ жизни, критерии здоровья, образ жизни, самооценка, адаптация, регенерация, экология, генетика

Вопросы для самоподготовки:

1. Чем характеризуется здоровый образ жизни.
2. Алкоголизм и его причины.
3. Курение и его причины.
4. Роль здорового образа жизни в сохранении здоровья.
5. Здоровье в иерархии потребностей человека.

Формы контроля самостоятельной работы обучающихся: расчетное практическое задание

1. Дать оценку физическому развитию (метод соматометрии).
2. Дать оценку физическому развитию (метод индексов).

Тема 4. Физическая тренировка в обеспечении здоровья

Цель: познакомить с физиологическими механизмами и закономерностями воздействия физической тренировки на здоровье

Перечень изучаемых элементов содержания

Тренировка, кровообращение, дыхание, нервная система, обмен веществ и энергии, устойчивость, тренированность.

Вопросы для самоподготовки:

1. Чем характеризуется тренированность.
2. Как можно оценить тренированность.
3. Какие изменения происходят в системе кровообращения под влиянием тренированности.
4. Какие изменения происходят в системе дыхания под влиянием тренированности.
5. Как физическая нагрузка влияет на нервную систему.

Формы контроля самостоятельной работы обучающихся: расчетное практическое задание

1. Дать оценку физического развития (метод стандартов и антропометрических профилей).

АНАЛИТИЧЕСКОЕ ЗАДАНИЕ К РАЗДЕЛУ 1,

Форма практического задания:

Аналитическое задание по теме «**Мой личный опыт занятия спортом**» (*на любительском или профессиональном уровне*) в объеме 7-10 страниц машинописного текста, в котором обязательно отразить следующие разделы:

1. Вид спорта, которым Вы занимались: дать его краткую характеристику.
2. Определить к какой группе видов спорта он относится, и обосновать критерии выбора Вами именно этого вида спорта.

3. Описать какие физические, морально-волевые, психологические и иные качества данный вид спорта в Вас развил.
4. Описать Ваши личные достижения в избранном виде спорта.
5. Описать влияние избранного вида спорта на Вашу профессиональную деятельность.

Студент, освобожденный от занятий по физической культуре на основании медицинских показаний пишет эссе «**Мой любимый вид спорта**» отражая в нем все пункты кроме пункта 4 (описать Ваши достижения в избранном виде спорта).

РУБЕЖНЫЙ КОНТРОЛЬ К РАЗДЕЛУ 1: форма рубежного контроля – оценка аналитического задания по разделу 1.

РАЗДЕЛ 2. ОСНОВЫ САМОСТОЯТЕЛЬНЫХ ЗАНЯТИЙ ФИЗИЧЕСКИМИ УПРАЖНЕНИЯМИ

Тема 5. Средства и методы физической культуры в регулировании работоспособности

Цель: познакомить со средствами и методами физической культуры для регулирования работоспособности

Перечень изучаемых элементов содержания

Труд студента, психофизическая работоспособность, средства физической культуры, методы физической культуры, средство профилактики, средства коррекции.

Вопросы для самоподготовки:

1. Какие пути профилактики умственного утомления вы знаете.
2. Какие пути профилактики физического утомления вы знаете.
3. Основные причины изменения психофизического состояния студента в период сессии.

Формы контроля самостоятельной работы обучающихся: расчетное практическое задание

1. 1. Дать оценку физической работоспособности (степ-тест).
2. 2. Дать оценку функционального состояния (проба Штанге, проба Генче).

Тема 6. Общая физическая и специальная подготовка

Цель: познакомить со средствами и методами общей физической и специальной физической тренировки

Перечень изучаемых элементов содержания

Средства физического воспитания, методы физического воспитания, физические качества, психические качества, интенсивность нагрузок, общая физическая подготовка, специальная физическая подготовка

Вопросы для самоподготовки:

1. Какие пути профилактики умственного утомления вы знаете.
2. Какие пути профилактики физического утомления вы знаете.
3. Основные причины изменения психофизического состояния студента в период сессии.

Формы контроля самостоятельной работы обучающихся: практическое задание

1. Подготовить комплекс упражнений для развития силы.
2. Подготовить комплекс упражнений для развития выносливости.
3. Подготовить комплекс упражнений для развития координации.

Тема 7. Современные оздоровительные технологии. Особенности организации студенческого спорта

Цель: познакомить студентов с разновидностями современных оздоровительных технологий

Перечень изучаемых элементов содержания

Аэробика, фитнес, фитбол-аэробика, бодибилдинг, калланетик, дыхательная гимнастика, йога, шейпинг, гиревой спорт.

Вопросы для самоподготовки:

1. Система организации студенческого спорта за рубежом.
2. Система организации студенческого спорта в России.
3. Система спортивных секций в вузе.

Формы контроля самостоятельной работы обучающихся: расчетное практическое задание

1. Оценка психологического статуса.
2. Оценка самочувствия, активности, настроения

Тема 8. Основы методики самостоятельных занятий физическими упражнениями

Цель: познакомить студентов с методикой самостоятельных занятий физическими упражнениями

Перечень изучаемых элементов содержания

Двигательная активность, мотивация, формы занятий, содержание занятий, гигиена занятий, определение нагрузки, самоконтроль.

Вопросы для самоподготовки:

1. Понятие оптимальной двигательной активности.
2. Формирование мотивации к занятиям физическими упражнениями.
3. Особенности планирования нагрузки.

Формы контроля самостоятельной работы обучающихся: расчетное практическое задание

1. Составить комплекс упражнений для самостоятельных занятий утренней гимнастикой.
2. Составить комплекс упражнений для физкульт-паузы.

Рассчитать оптимальную физическую нагрузку по формуле: $(ЧСС_2 - ЧСС_1) : ЧСС_1 \times 100\%$ (Оценка: «5» - 20 и <; «4» - 21-40; «3» - 41-65; «2» - 66-75; «1» - 76 и >.)

АНАЛИТИЧЕСКОЕ ЗАДАНИЕ К РАЗДЕЛУ 2.

Форма практического задания:

Аналитическое задание по теме «**Мои самостоятельные занятия физической культурой и спортом**» в объеме 10-12 страниц машинописного текста, в котором обязательно отразить следующие разделы:

1. Ваши мотивы, побуждающие самостоятельно заниматься физической культурой и спортом.
2. Цели, которые Вы ставите перед самостоятельными тренировочными занятиями.
3. Средства, используемые в процессе самостоятельных занятий (какие физические упражнения, использование естественных сил природы).
4. Методы организации Ваших самостоятельных занятий по физической культуре и спорту.

5. Дозировка тренировочных нагрузок при Ваших самостоятельных занятиях физической культурой и спортом.
6. Питание и личная гигиена при Ваших самостоятельных занятиях физической культурой и спортом.
7. Результаты, достигнутые Вами при самостоятельных занятиях физической культурой и спортом.

Студент, освобожденный от занятий по физической культуре на основании медицинских показаний пишет эссе «**Мои самостоятельные занятия оздоровительной физической культурой**» отражая в нем все пункты аналитического задания.

РУБЕЖНЫЙ КОНТРОЛЬ К РАЗДЕЛУ 2: форма рубежного контроля – оценка аналитического задания по разделу 2.

РАЗДЕЛ 4. ФОНД ОЦЕНОЧНЫХ СРЕДСТВ ДЛЯ ПРОВЕДЕНИЯ ПРОМЕЖУТОЧНОЙ АТТЕСТАЦИИ ОБУЧАЮЩИХСЯ ПО УЧЕБНОЙ ДИСЦИПЛИНЕ

4.1. Форма промежуточной аттестации обучающегося по учебной дисциплине

Контрольным мероприятием промежуточной аттестации обучающихся по учебной дисциплине является зачет, дифференцированный зачет, который проводится в устной форме.

4.2. Перечень компетенций с указанием этапов их формирования в процессе освоения образовательной программы

Код компетенции	Содержание компетенции (части компетенции)	Результаты обучения	Этапы формирования компетенций в процессе освоения образовательной программы
ОК-8	способностью использовать методы и средства физической культуры для обеспечения полноценной социальной и профессиональной деятельности	Знать: научно-теоретические основы формирования базовой, спортивной, оздоровительной, рекреационной, профессионально-прикладной физической культуры студента и понимать их интегрирующую роль в процессе формирования здоровьесбережения;	Этап формирования знаний
		Уметь: управлять своим физическим здоровьем, самостоятельно заниматься различными видами спорта, современными двигательными и оздоровительными системами, применять высокоэффективные	Этап формирования умений

		оздоровительные и спортивные технологии практические умения и навыки по физической культуре в производственной деятельности	
		Владеть: средствами и методами физической культуры для оценки своего физического развития, функционального потенциала, физической работоспособности.	Этап формирования навыков и получения опыта

4.3 Описание показателей и критериев оценивания компетенций на различных этапах их формирования, описание шкал оценивания

Код компетенции	Этапы формирования компетенций	Показатель оценивания компетенции	Критерии и шкалы оценивания
ОК-8	Этап формирования знаний.	<p>Теоретический блок вопросов.</p> <p>Уровень освоения программного материала, логика и грамотность изложения, умение самостоятельно обобщать и излагать материал</p>	<p>1) обучающийся глубоко и прочно освоил программный материал, исчерпывающе, последовательно, грамотно и логически стройно его излагает, тесно увязывает с задачами и будущей деятельностью, не затрудняется с ответом при видоизменении задания, умеет самостоятельно обобщать и излагать материал, не допуская ошибок: (9-10] баллов;</p> <p>2) обучающийся твердо знает программный материал, грамотно и по существу излагает его, не допуская существенных неточностей в ответе на вопрос, может правильно применять теоретические положения: [8-9) баллов;</p> <p>3) обучающийся освоил основной материал, но не знает отдельных деталей, допускает неточности, недостаточно правильные формулировки, нарушает последовательность в изложении программного материала: (6-8) баллов;</p> <p>4) обучающийся не знает значительной части программного материала,</p>

			допускает существенные ошибки: [0-6] баллов.
ОК-8	Этап формирования умений	<p>Аналитическое задание (<i>задачи, ситуационные задания, кейсы, проблемные ситуации и т.д.</i>)</p> <p>Практическое применение теоретических положений применительно к профессиональным задачам, обоснование принятых решений</p>	<p>1) свободно справляется с задачами и практическими заданиями, правильно обосновывает принятые решения, задание выполнено верно, даны ясные аналитические выводы к решению задания, подкрепленные теорией: (9-10] баллов;</p> <p>2) владеет необходимыми умениями и навыками при выполнении практических заданий, задание выполнено верно, отмечается хорошее развитие аргумента, однако отмечены погрешности в ответе, скорректированные при собеседовании: [8-9) баллов;</p>
ОК-8	Этап формирования навыков и получения опыта.	<p>Аналитическое задание (<i>задачи, ситуационные задания, кейсы, проблемные ситуации и т.д.</i>)</p> <p>Решение практических заданий и задач, владение навыками и умениями при выполнении практических заданий, самостоятельность, умение обобщать и излагать материал.</p>	<p>3) испытывает затруднения в выполнении практических заданий, задание выполнено с ошибками, отсутствуют логические выводы и заключения к решению: (6-8) баллов;</p> <p>4) практические задания, задачи выполняет с большими затруднениями или задание не выполнено вообще, или задание выполнено не до конца, нет четких выводов и заключений по решению задания, сделаны неверные выводы по решению задания: [0-6] баллов.</p>

4.4 Типовые контрольные задания или иные материалы, необходимые для оценки знаний, умений, навыков и (или) опыта деятельности, характеризующих этапы формирования компетенций в процессе освоения образовательной программы

Теоретический блок вопросов:

1. Понятия «физическая культура», «спорт», «физическое воспитание».
2. Физическое развитие, физическое совершенство. Физическая подготовка и двигательная активность человека.

3. Физическая культура как учебная дисциплина высшего профессионального образования и ее задачи.
4. Здоровый образ жизни и факторы его составляющие. Роль физической культуры в формировании здорового образа жизни.
5. Значение физических упражнений для здоровья человека.
6. Гигиенические правила занятий физическими упражнениями.
7. Социальные и биологические факторы, их влияние на физическое развитие человека.
8. Воздействие экологических факторов на организм.
9. Физическая культура как средство борьбы с гиподинамией и гипокинезией.
10. Общая физическая подготовка (ОФП) и специальная физическая подготовка (СФП) студента. Их характеристики.
11. Средства физической культуры.
12. Оздоровительные силы природы как средство физической культуры.
13. Сила. Средства и методы развития силы.
14. Гибкость. Средства и методы развития гибкости.
15. Ловкость. Средства и методы развития ловкости.
16. Выносливость. Средства и методы развития выносливости.
17. Быстрота. Средства и методы развития быстроты.
18. Дыхательная система и ее функции при занятиях физическими упражнениями.
19. Опорно-двигательный аппарат и его функции при занятиях физическими упражнениями.
20. Сердечно-сосудистая система и ее функции при занятиях физическими упражнениями.
21. Врачебный контроль при занятиях физической культурой, его цель.
22. Критерии физического развития и физической подготовленности.
23. Правила самостоятельных занятий физическими упражнениями.
24. Значение утренней гимнастики.
25. Приемы закаливания.
26. Самоконтроль, основные методы. Дневник самоконтроля спортсмена.
27. Методы профилактики профессиональных заболеваний.
28. Основные формы производственной физической культуры.
29. Массовый спорт и спорт высших достижений. Их цели, задачи и различия.
30. Студенческий спорт. Организация и планирование спортивной подготовки в вузе.

Аналитическое задание:

1. Составить комплекс упражнений для самостоятельных занятий утренней гимнастикой.
2. Составить комплекс упражнений для физкульт-паузы.
3. Составить комплекс упражнений для занятия по общей физической подготовке.
4. Рассчитать оптимальную физическую нагрузку по формуле: $(ЧСС_2 - ЧСС_1) : ЧСС_1 \times 100\%$ (Оценка: «5» - 20 и <; «4» - 21-40; «3» - 41-65; «2» - 66-75; «1» - 76 и >.)

4.5 Методические материалы, определяющие процедуры оценивания знаний, умений, навыков и (или) опыта деятельности, характеризующих этапы формирования компетенций

Промежуточная аттестация по учебной дисциплине проводится в соответствии с Положением о промежуточной аттестации обучающихся по основным профессиональным образовательным программам высшего образования – программ бакалавриата в Российском государственном социальном университете и Положение о балльно-рейтинговой системе оценки успеваемости обучающихся по основным профессиональным образовательным

программам высшего образования - программам бакалавриата в Российском государственном социальном университете.

На промежуточную аттестацию отводится 20 рейтинговых баллов.

Ответы обучающегося на контрольном мероприятии промежуточной аттестации оцениваются педагогическим работником по 20 - балльной шкале, а итоговая оценка по учебной дисциплине выставляется по пятибалльной системе для дифференцированного зачета и по системе зачтено/не зачтено для зачета.

Критерии выставления оценки определяются Положением о балльно-рейтинговой системе оценки успеваемости обучающихся по основным профессиональным образовательным программам высшего образования - программам бакалавриата в Российском государственном социальном университете.

РАЗДЕЛ 5. УСЛОВИЯ РЕАЛИЗАЦИИ ДИСЦИПЛИНЫ

5.1. Перечень основной и дополнительной учебной литературы для освоения учебной дисциплины

5.1.1. Основная литература

1. Теория и методика избранного вида спорта: водные виды спорта : учебник для вузов / Н. Ж. Булгакова [и др.] ; под редакцией Н. Ж. Булгаковой. — 2-е изд. — Москва : Издательство Юрайт, 2020. — 304 с. — (Высшее образование). — ISBN 978-5-534-11277-1. — Текст : электронный // ЭБС Юрайт [сайт]. — URL: <https://urait.ru/bcode/455432>

2. Тычинин, Н.В. Элективные курсы по физической культуре и спорту: учебное пособие / Н. В. Тычинин; Министерство образования и науки РФ, Воронежский государственный университет инженерных технологий. – Воронеж: Воронежский государственный университет инженерных технологий, 2017. – 65 с. – Библиогр. В кн. – ISBN 978-5-00032-250-5; То же [Электронный ресурс]. – URL: <https://urait.ru/index.php?page=book&id=482033>

5.1.2. Дополнительная литература

1. Общая физическая подготовка в рамках самостоятельных занятий студентов : учебное пособие для вузов / М. С. Эммерт, О. О. Фадина, И. Н. Шевелева, О. А. Мельникова. — 2-е изд. — Москва : Издательство Юрайт, 2020. — 110 с. — (Высшее образование). — ISBN 978-5-534-11767-7. — Текст : электронный // ЭБС Юрайт [сайт]. — URL: <https://urait.ru/bcode/457039>

2. Элективные курсы по физической культуре. Практическая подготовка : учебное пособие для вузов / А. А. Зайцев [и др.] ; под общей редакцией А. А. Зайцева. — 2-е изд., перераб. и доп. — Москва : Издательство Юрайт, 2020. — 227 с. — (Высшее образование). — ISBN 978-5-534-12624-2. — Текст : электронный // ЭБС Юрайт [сайт]. — URL: <https://urait.ru/bcode/447870>

3. Шамрай, С.Д. Воспитание физической культуры студентов вуза традиционно-прикладной направленности: монография / С.Д. Шамрай, И.В. Кивихарью; Министерство образования и науки Российской Федерации, Высшая школа народных искусств (академия). – Санкт-Петербург: Высшая школа народных искусств, 2018. – 178 с.: табл., граф. – Библиогр.: с. 138-147 – ISBN 978-5-906697-92-9; То же [Электронный ресурс]. – URL: <https://urait.ru/index.php?page=book&id=499659>.

5.2 Перечень ресурсов информационно-коммуникационной сети «Интернет», необходимых для освоения учебной дисциплины

Название	Описание электронного ресурса	Используемый
----------	-------------------------------	--------------

электронного ресурса		для работы адрес
Университетская информационная система РОССИЯ (УИС РОССИЯ)	Университетская информационная система РОССИЯ (УИС РОССИЯ) – электронная библиотека и база для исследований и учебных курсов в области экономики, управления, социологии, лингвистики, философии, филологии, международных отношений и других гуманитарных наук. УИС РОССИЯ поддерживается на базе Научно-исследовательского вычислительного центра МГУ имени М.В. Ломоносова	https://uisrussia.msu.ru/ 100% доступ
Электронная библиотека учебников	На сайте представлены учебники, лекции, доклады, монографии по естественным и гуманитарным наукам.	http://studentam.net 100% доступ
Cyberleninka	Содержит каталог научной периодики по большому количеству научных дисциплин, который содержит полную информацию о научных журналах в электронном виде, включающую их описания и все вышедшие выпуски с содержанием, темами научных статей и их полными текстами.	http://cyberleninka.ru/journal 100% доступ
Единое окно доступа к образовательным ресурсам	Информационная система предоставляет свободный доступ к каталогу образовательных интернет-ресурсов и полнотекстовой электронной учебно-методической библиотеке для общего и профессионального образования	http://window.edu.ru/library 100% доступ
Электронные библиотеки. Электронные библиотеки, словари, энциклопедии	Интернет-ресурсы образовательного и научно-образовательного назначения, оформленные в виде электронных библиотек, словарей и энциклопедий, предоставляют открытый доступ к полнотекстовым информационным ресурсам, представленным в электронном формате — учебникам и учебным пособиям, хрестоматиям и художественным произведениям, историческим источникам и научно-популярным статьям, справочным изданиям и др.	http://gigabaza.ru/doc/131454.html 100% доступ

5.3 Методические указания для обучающихся по освоению учебной дисциплины

Освоение обучающимся учебной дисциплины «Физическая культура и спорт» предполагает изучение материалов дисциплины на аудиторных занятиях и в ходе самостоятельной работы. Аудиторные занятия проходят в форме лекций, семинаров и практических занятий. Самостоятельная работа включает разнообразный комплекс видов и форм работы обучающихся.

Для успешного освоения учебной дисциплины и достижения поставленных целей необходимо внимательно ознакомиться с рабочей программой учебной дисциплины, доступной в электронной информационно-образовательной среде РГСУ.

Следует обратить внимание на списки основной и дополнительной литературы, на предлагаемые преподавателем ресурсы информационно-телекоммуникационной сети Интернет. Эта информация необходима для самостоятельной работы обучающегося.

При подготовке к аудиторным занятиям необходимо помнить особенности каждой формы его проведения.

Подготовка к учебному занятию лекционного типа заключается в следующем.

С целью обеспечения успешного обучения обучающийся должен готовиться к лекции, поскольку она является важнейшей формой организации учебного процесса, поскольку:

- знакомит с новым учебным материалом;
- разъясняет учебные элементы, трудные для понимания;
- систематизирует учебный материал;
- ориентирует в учебном процессе.

С этой целью:

- внимательно прочитайте материал предыдущей лекции;
- ознакомьтесь с учебным материалом по учебнику и учебным пособиям с темой прочитанной лекции;
- внесите дополнения к полученным ранее знаниям по теме лекции на полях лекционной тетради;
- запишите возможные вопросы, которые вы зададите лектору на лекции по материалу изученной лекции;
- постарайтесь уяснить место изучаемой темы в своей подготовке;
- узнайте тему предстоящей лекции (по тематическому плану, по информации лектора) и запишите информацию, которой вы владеете по данному вопросу.

Подготовка к занятию семинарского типа

При подготовке и работе во время проведения занятий семинарского типа следует обратить внимание на следующие моменты: на процесс предварительной подготовки, на работу во время занятия, обработку полученных результатов, исправление полученных замечаний.

Предварительная подготовка к учебному занятию семинарского типа заключается в изучении теоретического материала в отведенное для самостоятельной работы время, ознакомление с инструктивными материалами с целью осознания задач практического занятия, техники безопасности на занятиях.

Работа во время проведения учебного занятия семинарского типа включает:

- консультирование студентов преподавателями и вспомогательным персоналом с целью предоставления исчерпывающей информации, необходимой для самостоятельного выполнения предложенных преподавателем задач, ознакомление с правилами техники безопасности на занятиях;
- самостоятельное выполнение заданий согласно обозначенной учебной программой тематики.

Обработка, обобщение полученных результатов работы проводится обучающимися самостоятельно или под руководством преподавателя (в зависимости от степени сложности поставленных задач). В результате оформляется индивидуальный отчет. Подготовленная к

сдаче на контроль и оценку работа сдается преподавателю. Форма отчетности может быть письменная, устная или две одновременно. Главным результатом в данном случае служит получение положительной оценки по каждому практическому занятию. Это является необходимым условием при проведении рубежного контроля и допуска к зачету, дифференцированному зачету. При получении неудовлетворительных результатов обучающийся имеет право в дополнительное время передать преподавателю работу до проведения промежуточной аттестации.

Самостоятельная работа.

Для более углубленного изучения темы задания для самостоятельной работы рекомендуется выполнять параллельно с изучением данной темы. При выполнении заданий по возможности используйте наглядное представление материала. Более подробная информация о самостоятельной работе представлена в разделах «Учебно-методическое обеспечение самостоятельной работы по дисциплине (модулю)», «Методические указания к самостоятельной работе по дисциплине (модулю)».

5.4 Информационно-технологическое обеспечение образовательного процесса по учебной дисциплине

5.4.1. Средства информационных технологий

1. Персональные компьютеры;
2. Средства доступа к Интернет;
3. Проектор.

5.4.2. Программное обеспечение

1. Microsoft Office (Word, Excel) и др*.

5.4.3. Информационные справочные системы

№№	Название электронного ресурса	Описание электронного ресурса	Используемый для работы адрес
1.	ЭБС «Университетская библиотека онлайн»	Электронно-библиотечная система, электронные книги и аудиокниг, учебники для ВУЗов, средних специальных учебных заведений и школы, а также научные монографии, научная периодика, в т.ч. журналы ВАК.	http://biblioclub.ru/ 100% доступ
2.	Научная электронная библиотека eLIBRARY.ru	Поиск по рефератам и полным текстам статей, опубликованных в российских и зарубежных научно-технических журналах.	http://elibrary.ru/ Доступ с любого компьютера в сети Университета
3.	ЭБС издательства «Юрайт»	Электронно-библиотечная система, коллекция электронных версий книг.	https://urait.ru/ 100% доступ
4.	ЭБС издательства "ЛАНЬ"	Электронно-библиотечная система, коллекция электронных	http://e.lanbook.com/ 100% доступ

		версий книг.	
5.	ЭБС "Book.ru"	Электронно-библиотечная система, коллекция электронных версий книг.	http://www.book.ru 100% доступ
6.	База данных EastView	Полнотекстовая база данных периодики.	http://ebiblioteka.ru/ С любого компьютера в сети Университета
7.	База данных международного индекса научного цитирования – Scopus:	Библиографическая и реферативная информация и инструменты для отслеживания цитируемости статей, опубликованных в научных изданиях.	http://www.scopus.com/ Доступ с любого компьютера в сети Университета.
8.	Международный индекс научного цитирования Web of Science (Web of Knowledge)	Библиографическая и реферативная информация и инструменты для отслеживания цитируемости статей, опубликованных в научных изданиях. Университета.	http://webofknowledge.com; Доступ с любого компьютера в сети Университета.
9	Президентская библиотека им. Б.Н.Ельцина	Общегосударственное электронное хранилище цифровых копий важнейших документов по истории, теории и практике российской государственности, русскому языку, а также мультимедийных образовательных, научно-образовательных, культурно-просветительских и информационно-аналитических ресурсов.	https://www.prlib.ru/ Доступ в электронном читальном зале Научной библиотеки Университета.
10	Национальная электронная библиотека	Крупнейшее собрание книг, диссертаций, музыкальных нот, карт и прочих материалов.	https://rusneb.ru/ доступ к полной коллекции с компьютеров в электронном читальном зале Научной библиотеки Университета
11.	Видеотека учебных фильмов «Решение»	Коллекция учебных видеофильмов	http://eduvideo.online 100% доступ

5.5 Материально-техническое обеспечение образовательного процесса по учебной дисциплине

Для изучения учебной дисциплины «Физическая культура и спорт» в рамках реализации основной профессиональной образовательной программы «Дизайн» по направлению подготовки 54.03.01 "Дизайн" очной и заочной формам обучения используются:

Учебная аудитория для занятий лекционного типа оснащена специализированной мебелью (стол для преподавателя, парты, стулья, доска для написания мелом); техническими средствами обучения (видеопроекторное оборудование, средства звуковоспроизведения, экран и имеющие выход в сеть Интернет), видеофильмами (Серия из 20 фильмов «Физкультурно-оздоровительные технологии», «Технологии спорта», «Методика обучения самостоятельных занятий физической культурой»).

Учебная аудитория для занятий семинарского типа: оснащена специализированной мебелью (стол для преподавателя, парты, стулья, доска для написания

мелом); техническими средствами обучения (видеопроекционное оборудование, средства звуковоспроизведения, экран и имеющие выход в сеть Интернет), видеофильмами (Серия из 20 фильмов «Физкультурно-оздоровительные технологии», «Технологии спорта», «Методика обучения самостоятельных занятий физической культурой»).

Помещения для самостоятельной работы обучающихся: оснащены специализированной мебелью (парты, стулья) техническими средствами обучения (персональные компьютеры с доступом в сеть интернет и обеспечением доступа в электронно-информационную среду университета, программным обеспечением).

5.6. Образовательные технологии

При реализации учебной дисциплины «**Физическая культура и спорт**» применяются различные образовательные технологии, в том числе технологии электронного обучения.

Освоение учебной дисциплины «**Физическая культура и спорт**» предусматривает использование в учебном процессе активных и интерактивных форм проведения учебных занятий в форме мозгового штурма, круглого стола, тренингов постановки и прояснения цели, разбора конкретных ситуаций, в сочетании с внеаудиторной работой с целью формирования и развития **профессиональных** навыков обучающихся.

Номер темы	Вид занятия	Используемая интерактивная образовательная технология (наименование и краткая методическая характеристика)	Кол-во часов
№1	Семинар	Тренинг постановки и прояснения цели «Цели, которых мы хотим достичь, занимаясь физической культурой»	2
№2	Семинар	Разбор конкретной ситуации «Уровень физической и умственной работоспособности»	2
№3	Семинар	Круглый стол «Здоровьесберегающее и самосохранительное поведение молодежи»	2
№4	Семинар	Разбор конкретной ситуации «Уровень физического развития современной молодежи», Мозговой штурм «Вся правда о пиве»	2
№5	Семинар	Разбор ситуации «Методы совладания со стрессом. Позитивное мышление как антистрессовый метод», «Оценка физической работоспособности современной молодежи»	2
№6	Семинар	Разбор конкретной ситуации «Двигательный потенциал учащейся молодежи»	2
№7	Семинар	Мозговой штурм «Скажем курению-нет»	2
№8	Семинар	Круглый стол «Почему мы должны заниматься физической культурой регулярно»	2
Итого:			16

ЛИСТ РЕГИСТРАЦИИ ИЗМЕНЕНИЙ

№ п/п	Содержание изменения	Реквизиты документа об утверждении изменения	Дата введения изменения
1.	Утверждена и введена в действие решением кафедры на основании Федерального государственного образовательного стандарта высшего образования по направлению подготовки 54.03.01 Дизайн , утвержденного приказом Министерства образования и науки Российской Федерации от 11.08.2016 № 1004, учебного плана по основной профессиональной образовательной программе высшего образования « Дизайн ».	Протокол заседания кафедры № 1 от «31» августа 2016 года	01.09.2016
2.	Актуализирована с учетом развития науки, техники, культуры, экономики, технологий и социальной сферы	Протокол заседания кафедры № 10 от «08» июня 2017 года	01.09.2017
3.	Актуализирована с учетом развития науки, техники, культуры, экономики, технологий и социальной сферы	Протокол заседания Ученого совета № 16 от «26» июня 2018 года	01.09.2018
4.	Актуализирована с учетом развития науки, техники, культуры, экономики, технологий и социальной сферы	Протокол заседания кафедры № ____ от «__» ____ 2019 года	01.09.2019
5.	Актуализирована с учетом развития науки, техники, культуры, экономики, технологий и социальной сферы	Протокол заседания кафедры № 9 от «15» мая 2020 года	01.09.2020



Министерство науки и высшего образования Российской Федерации
Федеральное государственное бюджетное образовательное учреждение
высшего образования
«Российский государственный социальный университет»

УТВЕРЖДАЮ
Директор
Высшей школы музыки
им. А. Шнитке (институт)

/Ануфриева Н.И./

« 16 » мая 2020 г.

РАБОЧАЯ ПРОГРАММА УЧЕБНОЙ ДИСЦИПЛИНЫ
Элективные курсы по физической культуре и спорту

Направленность программы:

Графический дизайн

Направление подготовки:

54.03.01 Дизайн

Уровень образования

ВЫСШЕЕ ОБРАЗОВАНИЕ - УРОВЕНЬ БАКАЛАВРИАТА

Наименование квалификации:

бакалавр

Очная форма обучения

Москва 2020

Рабочая программа учебной дисциплины «**Элективные курсы по физической культуре и спорту**» разработана на основании федерального государственного образовательного стандарта высшего образования по направлению подготовки **54.03.01 Дизайн**, утвержденного приказом Министерства образования и науки Российской Федерации от 11.08.2016 № 1004, учебного плана по основной профессиональной образовательной программе высшего образования «**Дизайн**», а также с учетом рекомендованной примерной основной образовательной программой и с учетом следующих профессиональных стандартов, сопряженных с профессиональной деятельностью выпускника:

- 01.001 «Педагог (педагогическая деятельность в дошкольном, начальном общем, основном общем, среднем общем образовании) (воспитатель, учитель)»;
- 01.003 «Педагог дополнительного образования детей и взрослых»;
- 04.002 «Специалист по техническим процессам художественной деятельности».


Руководитель основной профессиональной образовательной программы кандидат культурологии, Член Союза художников РФ, доцент



Е.Ю.Иванова

Рабочая программа учебной дисциплины обсуждена и утверждена на заседании кафедры теории и методики физической культуры и спорта
Протокол 12 от «03» июля 2020

Заведующий кафедрой теории и методики физической культуры и спорта,
д-р пед. наук, доцент


(подпись)

А.С. Махов

Рабочая программа учебной дисциплины рецензирована и рекомендована к утверждению:
Кандидат педагогических наук, доцент
кафедры безопасности жизнедеятельности и адаптивной физической культуры Шуйского филиала ИвГУ


(подпись)

Е.А. Осокина

Кандидат педагогических наук, доцент
кафедры теории и методики физической культуры и спорта РГСУ


(подпись)

М.А. Петрова

Согласовано
Научная библиотека, директор


(подпись)

И.Г. Маляр

СОДЕРЖАНИЕ

РАЗДЕЛ 1. ПАСПОРТ РАБОЧЕЙ ПРОГРАММЫ УЧЕБНОЙ ДИСЦИПЛИНЫ	4
1.1 Цель и задачи учебной дисциплины.....	4
1.2. Место учебной дисциплины в структуре основной профессиональной образовательной программы.....	4
«Технологии реализации программ дополнительного образования» и др.....	4
1.3 Планируемые результаты обучения по учебной дисциплине в рамках планируемых результатов освоения основной образовательной программы.....	4
РАЗДЕЛ 2. СТРУКТУРА И СОДЕРЖАНИЕ ДИСЦИПЛИНЫ	5
2.1 Объем учебной дисциплины, включая контактную работу обучающегося с педагогическими работниками и самостоятельную работу обучающегося	5
2.2. Учебно-тематический план учебной дисциплины	6
РАЗДЕЛ 3. УЧЕБНО-МЕТОДИЧЕСКОЕ ОБЕСПЕЧЕНИЕ САМОСТОЯТЕЛЬНОЙ РАБОТЫ ОБУЧАЮЩИХСЯ ПО УЧЕБНОЙ ДИСЦИПЛИНЕ	6
3.1. Виды самостоятельной работы обучающихся по учебной дисциплине	6
3.2 Методические указания к самостоятельной работе по дисциплине (модулю)	7
РАЗДЕЛ 4. ФОНД ОЦЕНОЧНЫХ СРЕДСТВ ДЛЯ ПРОВЕДЕНИЯ ПРОМЕЖУТОЧНОЙ АТТЕСТАЦИИ ОБУЧАЮЩИХСЯ ПО УЧЕБНОЙ ДИСЦИПЛИНЕ	16
4.1. Форма промежуточной аттестации обучающегося по учебной дисциплине	16
4.2. Перечень компетенций с указанием этапов их формирования в процессе освоения образовательной программы	16
4.3 Описание показателей и критериев оценивания компетенций на различных этапах их формирования, описание шкал оценивания	17
4.4 Типовые контрольные задания или иные материалы, необходимые для оценки знаний, умений, навыков и (или) опыта деятельности, характеризующих этапы формирования компетенций в процессе освоения образовательной программы	18
4.5 Методические материалы, определяющие процедуры оценивания знаний, умений, навыков и (или) опыта деятельности, характеризующих этапы формирования компетенций.....	24
РАЗДЕЛ 5. УСЛОВИЯ РЕАЛИЗАЦИИ ДИСЦИПЛИНЫ	24
5.1. Перечень основной и дополнительной учебной литературы для освоения учебной дисциплины ...	24
5.2 Перечень ресурсов информационно-коммуникационной сети «Интернет», необходимых для освоения учебной дисциплины	25
5.3 Методические указания для обучающихся по освоению учебной дисциплины.....	26
5.4 Информационно-технологическое обеспечение образовательного процесса по учебной дисциплине	28
5.5 Материально-техническое обеспечение образовательного процесса по учебной дисциплине.....	29
5.6 Образовательные технологии	30
ЛИСТ РЕГИСТРАЦИИ ИЗМЕНЕНИЙ.....	31

РАЗДЕЛ 1. ПАСПОРТ РАБОЧЕЙ ПРОГРАММЫ УЧЕБНОЙ ДИСЦИПЛИНЫ

1.1 Цель и задачи учебной дисциплины

Цель учебной дисциплины заключается в получении обучающимися теоретических знаний об организации физкультурно-спортивной деятельности и подготовка их к разносторонней профессиональной деятельности в сфере физической культуры и спорта.

Задачи учебной дисциплины:

1. обеспечить усвоение знаний в области организации физкультурно-спортивной работы, средств, методов, форм организации работы с различными возрастными группами, опираясь на закономерности и особенности развития каждой возрастной группы;
2. обеспечить формирование навыков определения цели и задач, планирования, проведения, анализа и оценки физкультурно-спортивных занятий с различными возрастными группами населения;
3. формировать устойчивый интерес к работе с различными возрастными группами населения в сфере физической культуры и спорта.

1.2. Место учебной дисциплины в структуре основной профессиональной образовательной программы

Учебная дисциплина «*Элективные курсы по физической культуре и спорту*» реализуется в обязательной части основной образовательной программы по направлению подготовки «54.03.01 Дизайн» *очной* формы обучения.

Для изучения данной учебной дисциплины необходимы следующие знания, умения и навыки, формируемые предшествующими дисциплинами:

- Физическая культура

Перечень последующих учебных дисциплин, для которых необходимы знания, умения и навыки, формируемые данной учебной дисциплиной:

«Технологии реализации программ дополнительного образования» и др.

1.3 Планируемые результаты обучения по учебной дисциплине в рамках планируемых результатов освоения основной образовательной программы

Процесс освоения учебной дисциплины направлен на формирование у обучающихся следующих универсальных, общепрофессиональных и профессиональных компетенций: УК-7, в соответствии с основной образовательной программой по направлению подготовки «54.03.01 Народная художественная культура».

В результате освоения учебной дисциплины обучающийся должен демонстрировать следующие результаты:

Процесс освоения учебной дисциплины направлен на формирование у обучающихся следующих общекультурных компетенций: ОК-8, в соответствии с основной профессиональной образовательной программой «**Дизайн**» по направлению подготовки **54.03.01 Дизайн**.

В результате освоения учебной дисциплины обучающийся должен демонстрировать следующие результаты:

Код компетенции	Содержание компетенции	Результаты обучения
-----------------	------------------------	---------------------

ОК-8	способностью использовать методы и средства физической культуры для обеспечения полноценной социальной и профессиональной деятельности	Знать: научно-теоретические основы формирования базовой, спортивной, оздоровительной, рекреационной, профессионально-прикладной физической культуры студента и понимать их интегрирующую роль в процессе формирования здоровьесбережения;
		Уметь: управлять своим физическим здоровьем, самостоятельно заниматься различными видами спорта, современными двигательными и оздоровительными системами, применять высокоэффективные оздоровительные и спортивные технологии практические умения и навыки по физической культуре в производственной деятельности
		Владеть: средствами и методами физической культуры для оценки своего физического развития, функционального потенциала, физической работоспособности.

РАЗДЕЛ 2. СТРУКТУРА И СОДЕРЖАНИЕ ДИСЦИПЛИНЫ

2.1 Объем учебной дисциплины, включая контактную работу обучающегося с педагогическими работниками и самостоятельную работу обучающегося

Общая трудоемкость дисциплины, изучаемой в 1,2,3,4,5,6 семестрах, составляет 328 часов. По дисциплине предусмотрено 6 зачетов.

Очная форма обучения

Вид учебной работы	Всего часов	Семестры					
		1	2	3	4	5	6

Контактная работа обучающихся с педагогическими работниками (по видам учебных занятий) всего:	328	54	54	54	54	54	58
Учебные занятия лекционного типа	0	0	0	0	0	0	0
Практические занятия	328	54	54	54	54	54	58
Лабораторные занятия	0	0	0	0	0	0	0
Иная контактная работа	0	0	0	0	0	0	0
Самостоятельная работа обучающихся, всего	0	0	0	0	0	0	0
Контроль промежуточной аттестации (час)	0	0	0	0	0	0	0
ОБЪЕМ ДИСЦИПЛИНЫ В ЧАСАХ	328	54	54	54	54	54	58

2.2. Учебно-тематический план учебной дисциплины

Очной формы обучения

Раздел, тема	Виды учебной работы, академических часов						
	Всего	Самостоятельная работа	Контактная работа обучающихся с педагогическими работниками				
			Всего	Лекционные занятия	Семинарские/практические занятия	Лабораторные занятия	Иная контактная работа
1-6 семестры							
Секционный модуль	108	0	108	0	108	0	0
Оздоровительный модуль	108	0	108	0	108	0	0
Спортивный модуль	112	0	112	0	112	0	0
Общий объем, часов	328	0	328	0	328	0	0
Форма промежуточной аттестации	Зачет (1,2,3,4,5,6)						
Общий объем часов по учебной дисциплине	328	0	328	0	328	0	0

РАЗДЕЛ 3. УЧЕБНО-МЕТОДИЧЕСКОЕ ОБЕСПЕЧЕНИЕ САМОСТОЯТЕЛЬНОЙ РАБОТЫ ОБУЧАЮЩИХСЯ ПО УЧЕБНОЙ ДИСЦИПЛИНЕ

3.1. Виды самостоятельной работы обучающихся по учебной дисциплине

Очной формы обучения

Раздел, тема	Всего	Виды самостоятельной работы обучающихся
--------------	-------	---

		Академическая активность, час	Форма академической активности	Выполнение практ. заданий, час	Форма практического задания	Рубежный текущий контроль, час	Форма рубежного текущего контроля
1-6 семестр							
Вид двигательной активности в зависимости от модуля	-	Самостоятельные занятия физической культурой и спортом	-	Занятия в спортивных секциях, сдача нормативов	-	Нормативы по физической подготовленности	-
Общий объем по дисциплине, часов	-	-	-	-	-	-	-

3.2 Методические указания к самостоятельной работе по дисциплине (модулю)

Секционный модуль

Раздел 1. Легкая атлетика

Цель: Овладеть техникой бега, на короткие и длинные дистанции, техникой выполнения специальных беговых упражнений, техникой прыжков, метания, техникой высокого и низкого старта.

Перечень изучаемых элементов содержания

Учебно-тренировочный подраздел. Ходьба (обыкновенная и спортивная). Специальные упражнения бегуна; бег с ускорениями с хода, с максимальной скоростью, с изменением темпа и ритма шагов. Старты: низкий, высокий; с опорой на одну руку. Финиширование: грудью, плечом. Бег: свободный по прямой и повороту, с наращиванием скорости и последующим продвижением вперед по инерции. Отталкивание как основная фаза бега; осанка и работа рук во время бега, вынос бедра, постановка стопы; техника бега на короткие дистанции, техника передачи эстафетной палочки без перекладывания в другую руку после приема (стоя на месте, в ходьбе и беге) без ограничения зоны передачи и в зоне передачи. Бег в гору и под гору (угол 20-30°). Повторный бег с предельной и околопредельной интенсивностью по прямой и повороту на отрезках от 20 до 60 м с хода с переходом в бег по инерции.

Бег с высокого старта на 100-150 м в различном темпе, на 200, 300, 400 в среднем темпе; переменный бег на 200-л 300м (общая длина дистанции 1000-1500 м).

Подводящие упражнения для овладения техникой барьерного бега.

Кросс (бег по пересеченной местности). Бег на равнинных участках, бег на местности с преодолением естественных препятствий, бег по твердому, мягкому и скользкому грунту; бег по пересеченной местности, Бег на дистанцию 2000 м (девушки) и 3000 м (юноши) на результат.

Прыжки. Техника специальных упражнений для прыжков в высоту и длину. Прыжки с места в длину, тройной, пятикратной, в высоту; с ноги на ногу, на двух ногах, скачки на левой и правой ноге, маховые движения ног в прыжках в длину и высоту, определение толчковой ноги, постановка толчковой ноги, ритм последних трех шагов, маховые движения рук в прыжках в длину и высоту, отталкивание, приземление; прыжки в длину способом «согнув ноги», ознакомление с техникой прыжка в высоту способом «перешагивание».

Метания. Общее ознакомление с техникой метания, держание снаряда (теннисного мяча, гранаты), исходное положение для метания, отведение снаряда, скрестный шаг, метания (мяча, гранаты) с 1-3-5-7 шагов. Толкание ядра (ознакомление) с места; с разбега.

Подводящие упражнения для освоения отдельных фаз и элементов метания. Упражнения с набивными мячами: перебрасывание и толкание в парах из различных положений; метания различными способами - снизу вперед, снизу через себя назад, вперед из-за головы двумя руками; толкание набивного мяча с места вверх, вперед, стоя лицом и боком в сторону толчка. Специальные упражнения, обеспечивающие повышение функциональных возможностей организма студента, способствующие совершенствованию технике метания мяча, гранаты и толканию ядро.

Раздел 2. Спортивные игры (футбол, волейбол, баскетбол)

Цель: научить технике и тактике игры в нападении и защите, технике ведения мяча (футбол, баскетбол), технике приема мяча (волейбол), баскетбол, технике подачи (волейбол), технике передачи (футбол, баскетбол).

Перечень изучаемых элементов содержания:

БАСКЕТБОЛ. Действия без мяча: передвижения приставными шагами правым и левым боком с чередованием скорости и направлением движения; переход с передвижения правым боком на передвижение левым боком; передвижение в основной стойке, остановка прыжком после ускорения; остановка в шаге; повороты на месте (вперед и назад).

Техника владения мячом. Ловля мяча: одной и двумя руками на уровне груди, двумя руками высокого мяча двумя руками низкого мяча, катящегося мяча (стоя на месте и в движении).

Передачи мяча: двумя руками от груди, двумя руками сверху, одной рукой от плеча. Передачи мяча одной рукой от плеча, одной рукой сверху, одной рукой снизу. Передачи мяча изученными способами при встречном движении и при поступательном.

Броски мяча двумя руками от груди, двумя руками сверху, броски мяча одной рукой сверху в движении после двух шагов, движение одной рукой в прыжке после ловли мяча: в прыжке со средней дальней дистанции, с места одной рукой, сверху и с дальней дистанции; штрафной бросок.

Ведение мяча: на месте и в движении с высоким и низким отскоком; с изменением направления и скорости движения, высоты отскока мяча от пола. Обводка противника без зрительного контроля. Ведение с асинхронным ритмом движений руки с мячом и ног.

Обманные действия: финт на рывок, финт но бросок, финт но проход.

Техника защиты. Техника передвижений; стойка защитника с выставленной вперед ногой. Стойка со ступнями на одной линии. Сочетания способов передвижения с техническими приемами игры в защите. Индивидуальные действия в защите (перехваты мяча; борьба за мяч, не попавший в корзину).

Тактика нападения. Индивидуальные действия: выход на свободное место с целью атаки противника и получения мяча; выбор места на площадке с целью адекватного взаимодействия с партнерами по команде, применение изученных приемов техники нападения в зависимости от ситуации на площадке; действия одного защитника против двух нападающих в системе быстрого прорыва.

Групповые действия: взаимодействие двух игроков заслонами (внутренними и наружными); взаимодействие двух игроков переключениями.

Командные действия: организация командных действий по принципу «выходи на свободное место»; позиционное нападение с применением заслонов; организация командных действий против быстрого прорыва.

Тактика защиты. Индивидуальные действия: применение изученных защитных стоек и передвижений в зависимости от действия нападающего; выбор места и способа противодействия нападающему без мяча в зависимости от места нахождения мяча, выбор места по отношению к нападающему с мячом. Противодействие при бросках мяча в корзину.

Групповые действия. Взаимодействие двух игроков - подстраховка, отступление, проскользывание.

Командные действия: переключение от действий в нападении к действиям в защите, личная система защиты.

Спортивные игры: баскетбол по упрощенным и основным правилам.
Подвижные игры с использованием элементов техники игры.

ВОЛЕЙБОЛ.

Перечень изучаемых элементов содержания

Действия без мяча. Перемещения и стойки: стартовая стойка (исходное положение) – основная. Ходьба, бег, перемещаясь лицом вперед. Перемещения приставными шагами: лицом, правым, левым боком вперед, двойной шаг вперед. Сочетания способов перемещений.

Действия с мячом. Передача мяча: сверху двумя руками; с собственного подбрасывания; с набрасывания партнера; в различных направлениях на месте после перемещения; передачи в парах, отбивания мяча кулаком через сетку в непосредственной близости от нее: из зоны в зону, из глубины площадки к сетке, стоя спиной в направлении передачи сверху из глубины площадки.

Прием мяча сверху двумя руками: отскочившего от стены, после броска в сторону, после броска через сетку; от нижней и верхней прямой подачи в зону нападения; сверху двумя руками, снизу двумя руками, с подачи в зонах 6, 1, 5 и передача в зоны 3,2; нижняя передача на точность, прием мяча снизу двумя руками с подачи в зонах 6,1,5 и первая передача в зоны 4,3,2.

Подача мяча. Верхняя и нижняя прямая, верхняя боковая.

Нападающий удар через сетку по ходу из зон 4,3,2; в зонах 4,2 с передачей из глубины площадки; из зоны 3 с высоких и средних передач; с удаленных от сетки передач.

Блокирование: одиночное, групповое в зонах 4,2, выполняемых с передачи из зоны 3; по ходу выполняемых из двух зон (4-3 и 2-3) в известном направлении.

Тактическая подготовка. Тактика нападения. Индивидуальные действия: выбор места для выполнения нижней подачи; выбор места для второй передачи и в зоне 3. Выбор способа отбивания мяча через сетку: передача сверху двумя руками, кулаком снизу. Подача на точность в зоны (по заданию). Выбор места: для выполнения второй передачи в зоне 2; стоя спиной по направлению; при выполнении подач.

Групповые действия. Взаимодействие игроков в передней линии в нападении: взаимодействие игроков в задней линии при приеме мяча с подач, взаимодействие игроков зон 6,5,1 с зоной 3, взаимодействие игрока зоны 3 с игроком зоны 4, игрока зоны 3 с игроком зоны 2 (при второй передаче). Взаимодействие игроков при второй передаче зон 6,1,5 с зоной 2 (при приеме от передачи подач).

Командные действия. Прием подачи и первая передача в зону 3, вторая передача игроку, к которому передающий обращен лицом. Прием подач: первая в зону 3, вторая передача в зоны 4,2 стоя лицом в сторону передач. Система игры со второй передачи и игрока передней линии.

Тактика защиты. Выбор места при приеме подач. Расположение игроков при приеме подачи, когда вторую передачу выполняет игрок зоны 1,3. Система игры в защите при страховке нападающего игроком задней линии. Взаимодействие игроков зон 2 и 6 при приеме трудных мячей от подач, нападающих ударов, обманных действиях соперников.

Групповые действия. Взаимодействия игроков задней линии: игрока зоны 1 с игроком зоны 6, игрока зоны 5 с игроком зоны 6, игрока зоны 6 с игроками зон 5 и 6; игроков передней линии: игрока зоны 3 с игроками зон 4 и 2, игроков зон 5,1,6 с игроками зон 4,2 при приеме, подаче и передаче (при обманных действиях).

Командные действия. Расположение игроков при приеме мяча от противника «углом вперед» с применением групповых действий.

Спортивные игры: волейбол по упрощенным и основным правилам соревнований.

Упражнения: для привития навыков быстроты ответных действий; для развития качеств, необходимых при приеме и передачах мяча; для развития качеств, необходимых при подаче мяча, выполнении нападающих ударов, при блокировании. Упражнения для развития прыгучести.

Подвижные игры, направленные на развитие специальной физической подготовки волейболиста.

ФУТБОЛ.

Перечень изучаемых элементов содержания

Техника игры без мяча. Передвижения приставными шагами и скрестными шагами. Остановки шагом, повороты на 90 и 180°. Прыжки с одной ноги на другую, прыжки на двух ногах на месте, с поворотом на 90, 180, 360°.

Техника владения мячом. Удары по мячу ногой; удар внутренней стороной стопы, удар серединой подъема, удары внутренней и внешней частью подъема, удар носком, пяткой, удар внешней стороной стопы. Резанные удары, удары с лета, с полулета.

Удары по мячу головой. Удар серединой лба. Удар серединой лба в прыжке, в броске. Удар боковой частью лба.

Способы остановки мяча. Остановка катящегося мяча внутренней стороной стопы, подошвой; опускающегося мяча внутренней стороной стопы, подошвой, внешней стороной стопы, голенью. Остановка мяча бедром, животом, грудью, головой.

Обучение ведению мяча внешней частью подъема, внутренней частью подъема.

Обучение финтам. Финты: «наступление подошвой на мяч», «ложная остановка мяча подошвой», «проброс мяча мимо соперника», «ложный замах для удара».

Обучение отбору мяча. Отбор мяча перехватом, толчком, подкатом.

Обучение вбрасыванию мяча.

Обучение технике игры вратаря. Основная стойка. Ловля катящихся и низколетающих мячей. Ловля полуввысоких мячей, ловля высоколетающих мячей. Ловля мячей в падении и в броске. Отбивание летящих мячей. Вбрасывание мяча вратарем.

Раздел 3. Оздоровительная тренировка атлетическая гимнастика, изотон, фитбол-аэробика, степ-аэробика, йога, стрейчинг

Цель: научить технике выполнения базовых шагов, составлению комбинаций по степ-аэробике, подбору музыки для нагрузки различной интенсивности, разных направлений.

Перечень изучаемых элементов содержания:

Базовые шаги: бэйсик-степ, приставной шаг, V-степ, L-степ, кик. Правила составления комбинации на 8 тактов, комбинации на 16 тактов, комбинации на 32 такта. Выполнение упражнений в партере на развитие гибкости, силы. Выполнение комплексов упражнений с гантелями, с эспандерами, с эластичной резиной. Комплекс аутогенной тренировки. Комплекс силовой тренировки с использованием степ-платформы. Оздоровительная тренировка в физкультурном воспитании студентов. Освоение и обучение основным физкультурно-оздоровительным технологиям. Аэробная (кардиореспираторная) тренировка, атлетическая (мышечная) гимнастика, дыхательные практики, суставная гимнастика, мышечная релаксация, гимнастика для глаз, стретчинг. Особенности развития физических качеств и способностей с оздоровительной направленностью. Дозирование физических нагрузок. Подбор упражнений оздоровительной направленности с учетом состояния здоровья.

Раздел 4. Стрельба

Цель: научить технике выполнения лыжных ходов (классических и коньковых)

Перечень изучаемых элементов содержания:

Техника безопасности при проведении занятий по пулевой стрельбе. Общие сведения о пулевой стрельбе как о виде физической подготовки. Общие сведения об устройстве оружия. Изготовление при стрельбе, прицеливание. Стрельба из оружия лежа, с упора без патронов. Дистанция 25 м. Стрельба из оружия из положения лежа с упора. Дистанция 50 м. Овладение крупноструктурными элементами техники стрельбы: изготовкой с правильным и удобным положением туловища, ног, рук; правильным захватом и удержанием оружия; общепринятыми способами управления спуском, дыханием; правильным прицеливанием, распределением мышечным усилием при удержании оружия и т. д. Проверка изученных элементов техники стрельбы на результат.

Раздел 5. Общая физическая подготовка

Цель: научить технике выполнения общеподготовительных упражнений, составлению комплексов упражнений различной направленности.

Перечень изучаемых элементов содержания:

Учебно-тренировочный подраздел. Выполнение строевых команд на месте и в движении; передвижения строевым шагом. Повороты направо, налево, кругом; строевые команды.

Общеподготовительные (О.П.У.) упражнения, выполняемые группой; в парах, индивидуально, О.П.У, с использованием предметов (набивные мячи, гимнастические палки, скакалки, гантели и др.), О.П.У. у гимнастической стенки, с использованием гимнастических скамеек и других гимнастических снарядов.

Упражнения для развития гибкости; для развития быстроты и ловкости; для развития скоростно-силовых качеств. Упражнения на координацию; комплексы корригирующих упражнений для позвоночника мышц спины, живота, плечевого пояса импровизированные танцевальные движения в заданном ритме.

Прикладные упражнения; упражнения в равновесии; упражнения в висах и упорах.

Преодоление специальных гимнастических полос препятствий.

Утренняя гигиеническая гимнастика. Принципы составления и практическое выполнение комплексов упражнений с группой и индивидуально.

Физкультурная пауза (минутка). Принцип подбора упражнений, способствующих снятию утомления, Составление и практическое выполнение комплексов упражнений индивидуально и с группой.

Производственная гимнастика вводная и в режиме рабочего дня. Принцип составления и практическое выполнение комплексов упражнений с группой и индивидуально.

Акробатические упражнения. Кувырки вперед и назад с заданной скоростью в различных условиях и вариантах, перекаат назад в стойку на лопатках, перекаат вперед в упор присев; мост из положения лежа (девушки), стойка но голове и руках (юноши); в темпе прыжок вверх с поворотом на 360°. Комбинации с использованием освоенного учебного материала.

Вольные упражнения: комбинации на 32 и 48 счетов с использованием общеподготовительных упражнений, освоенных акробатических элементов, с включением танцевальных элементов.

Общая, специальная, спортивная и профессионально-прикладная физическая подготовка студентов. Средства и методы ППФП. Развитие основных и профессионально-прикладных физических качеств и способностей, двигательных умений и навыков. Комплексы физических упражнений с профессионально-прикладной направленностью. Прикладные виды спорта.

Раздел 6. Шахматы.

Цель: активизировать умственные способности студентов средствами физической культуры

Перечень изучаемых элементов содержания:

Знакомство с Правилами игры, разучивание ходов, разучивание партий. Изучение истории шахмат и разнообразие систем. Игра в шахматы по упрощенным правилам проведения турниров. Проведение турниров и блиц-турниров.

Оздоровительный модуль

Раздел 1. Шахматы.

Цель: активизировать умственные способности студентов средствами физической культуры

Перечень изучаемых элементов содержания:

Знакомство с Правилами игры, разучивание ходов, разучивание партий. Изучение истории шахмат и разнообразие систем. Игра в шахматы по упрощенным правилам проведения турниров. Проведение турниров и блиц-турниров.

Раздел 2. Общая физическая подготовка

Цель: научить технике выполнения общеподготовительных упражнений, составлению комплексов упражнений различной направленности.

Перечень изучаемых элементов содержания:

Выполнение строевых команд на месте и в движении; передвижения строевым шагом. Повороты направо, налево, кругом; строевые команды.

Упражнения, выполняемые группой; в парах, индивидуально, О.П.У, с использованием предметов (набивные мячи, гимнастические палки, скакалки, гантели и др.), О.П.У. у гимнастической стенки, с использованием гимнастических скамеек и других гимнастических снарядов.

Упражнения для развития гибкости; на координацию; комплексы корригирующих упражнений для позвоночника мышц спины, живота, плечевого пояса импровизированные танцевальные движения в заданном ритме.

Прикладные упражнения; упражнения в равновесии.

Преодоление специальных гимнастических полос препятствий.

Утренняя гигиеническая гимнастика. Принципы составления и практическое выполнение комплексов упражнений с группой и индивидуально.

Физкультурная пауза (минутка). Принцип подбора упражнений, способствующих снятию утомления, Составление и практическое выполнение комплексов упражнений индивидуально и с группой.

Производственная гимнастика вводная и в режиме рабочего дня. Принцип составления и практическое выполнение комплексов упражнений с группой и индивидуально.

Общая, специальная, спортивная и профессионально-прикладная физическая подготовка студентов. Средства и методы ППФП. Развитие основных и профессионально-прикладных физических качеств и способностей, двигательных умений и навыков. Комплексы физических упражнений с профессионально-прикладной направленностью. Прикладные виды спорта.

Раздел 3. Лечебная физическая культура.

Цель: Познакомиться с физической реабилитацией и лечебной физической культурой.

Перечень изучаемых элементов содержания:

Изучить цели и средства медицинской реабилитации, дать классификацию средств ЛФК, механизмов их действия на организм и их применение на различных этапах реабилитации.

реабилитация, лечебная физкультура, кинезиотерапия, действие ЛФК на организм человека (общетонизирующее, трофическое, компенсаторное), средства и методы ЛФК.

Раздел 4: Стрельба (электронный тир, дартс)

Цели: обучить технике *стрельбы*

Перечень изучаемых элементов содержания:

Техника безопасности при проведении занятий по стрельбе. Общие сведения о стрельбе как о виде физической подготовки. Изготовка при стрельбе, прицеливание. Учебно-тренировочные занятия. Овладение крупноструктурными элементами техники стрельбы: изготовкой с правильным и удобным положением туловища, ног, рук; правильным захватом и удержанием оружия; общепринятыми способами управления спуском, дыханием; правильным прицеливанием, распределением мышечным усилием при удержании оружия и т. д.

Раздел 5. Подвижные игры

Цель: познакомить с подвижными играми различной направленности

Перечень изучаемых элементов содержания:

Методика проведения подвижных игр в младших классах. Методика проведения подвижных игры в IV-VI классах. Методика проведения подвижных игр в VII-IX классах. Методика проведения подвижных игр в X-XI классах. Игры-аттракционы. Подвижные игры на

местности. Подвижные игры на воде. Подвижные игры зимой на снегу. Организация соревнований по подвижным играм.

Раздел 6. Адаптивная физическая культура

Цель: познакомить с комплексами упражнений, благотворно влияющих на состояние здоровья обучающегося с учетом заболеваний

Перечень изучаемых элементов содержания:

Виды адаптивной физической культуры: физическая реабилитация, двигательная рекреация, телесно-ориентированные практики, адаптивный спорт, экстремальные виды двигательной активности. Критерий для выделения основных видов адаптивной физической культуры - естественные и социальные потребности человека с отклонениями в состоянии здоровья (инвалидов), обеспечивающие его готовность к реализации нормативного для данных общественно - исторических условий образа жизни. Адаптивное физическое воспитание - как вид адаптивной физической культуры, способный удовлетворить потребность личности в реализации трудовой и бытовой деятельности, за счёт формирования у людей с отклонениями в состоянии здоровья комплекса специальных знаний, жизненно и профессионально необходимых двигательных умений и навыков; развития широкого круга основных физических и специальных качеств, повышение функциональных возможностей различных органов и систем; становления, сохранения и использования оставшихся в наличии телесно-двигательных качеств инвалида.

Спортивный модуль

Раздел 1. Легкая атлетика

Цель: Совершенствовать технику бега, на короткие и длинные дистанции, технику выполнения специальных беговых упражнений, технику прыжков, технику высокого и низкого старта.

Перечень изучаемых элементов содержания

Учебно-тренировочный подраздел. Ходьба (обыкновенная и спортивная). Специальные упражнения бегуна; бег с ускорениями с хода, с максимальной скоростью, с изменением темпа и ритма шагов. Старты: низкий, высокий; с опорой на одну руку. Финиширование: грудью, плечом. Бег: свободный по прямой и повороту, с наращиванием скорости и последующим продвижением вперед по инерции. Отталкивание как основная фаза бега; осанка и работа рук во время бега, вынос бедра, постановка стопы; техника бега на короткие дистанции, техника передачи эстафетной палочки без переключивания в другую руку после приема (стоя на месте, в ходьбе и беге) без ограничения зоны передачи и в зоне передачи. Бег в гору и под гору (угол 20-30°). Повторный бег с предельной и околопредельной интенсивностью по прямой и повороту на отрезках от 20 до 60 м с хода с переходом в бег по инерции.

Бег с высокого старта на 100-150 м в различном темпе, на 200, 300, 400 в среднем темпе; переменный бег на 200-л 300м (общая длина дистанции 1000-1500 м).

Подводящие упражнения для овладения техникой барьерного бега.

Кросс (бег по пересеченной местности). Бег на равнинных участках, бег на местности с преодолением естественных препятствий, бег по твердому, мягкому и скользкому грунту; бег по пересеченной местности, Бег на дистанцию 2000 м (девушки) и 3000 м (юноши) на результат.

Прыжки. Техника специальных упражнений для прыжков в высоту и длину. Прыжки с места в длину, тройной, пятикратной, в высоту; с ноги на ногу, на двух ногах, скачки на левой и правой ноге, маховые движения ног в прыжках в длину и высоту, определение толчковой ноги, постановка толчковой ноги, ритм последних трех шагов, маховые движения рук в прыжках в длину и высоту, отталкивание, приземление; прыжки в длину способом «согнув ноги», ознакомление с техникой прыжка в высоту способом «перешагивание».

Метания. Общее ознакомление с техникой метания, держание снаряда (теннисного мяча, гранаты), исходное положение для метания, отведение снаряда, скрестный шаг, метания (мяча, гранаты) с 1-3-5-7 шагов. Толкание ядра (ознакомление) с места; с разбега.

Подводящие упражнения для освоения отдельных фаз и элементов метания. Упражнения с набивными мячами: перебрасывание и толкание в парах из различных положений; метания различными способами - снизу вперед, снизу через себя назад, вперед из-за головы двумя руками; толкание набивного мяча с места вверх, вперед, стоя лицом и боком в сторону толчка. Специальные упражнения, обеспечивающие повышение функциональных возможностей организма студента, способствующие совершенствованию технике метания мяча, гранаты и толканию ядро.

Раздел 2. Футбол

Цель: совершенствовать технику и тактику игры в нападении и защите, технику ведения мяча, технику передачи.

Перечень изучаемых элементов содержания

Техника игры без мяча. Передвижения приставными шагами и скрестными шагами. Остановки шагом, повороты на 90 и 180°. Прыжки с одной ноги на другую, прыжки на двух ногах на месте, с поворотом на 90, 180, 360°.

Техника владения мячом. Удары по мячу ногой; удар внутренней стороной стопы, удар серединой подъема, удары внутренней и внешней частью подъема, удар носком, пяткой, удар внешней стороной стопы. Резанные удары, удары с лета, с полулета.

Удары по мячу головой. Удар серединой лба. Удар серединой лба в прыжке, в броске. Удар боковой частью лба.

Способы остановки мяча. Остановка катящегося мяча внутренней стороной стопы, подошвой; опускающегося мяча внутренней стороной стопы, подошвой, внешней стороной стопы, голенью. Остановка мяча бедром, животом, грудью, головой.

Обучение ведению мяча внешней частью подъема, внутренней частью подъема.

Обучение финтам. Финты: «наступление подошвой на мяч», «ложная остановка мяча подошвой», «проброс мяча мимо соперника», «ложный замах для удара».

Обучение отбору мяча. Отбор мяча перехватом, толчком, подкатом.

Обучение вбрасыванию мяча.

Обучение технике игры вратаря. Основная стойка. Ловля катящихся и низколетящих мячей. Ловля полуввысоких мячей, ловля высоколетящих мячей. Ловля мячей в падении и в броске. Отбивание летящих мячей. Вбрасывание мяча вратарем.

Раздел 3. Баскетбол

Цель: совершенствовать технику и тактику игры в нападении и защите, технику ведения мяча, технику передачи.

Перечень изучаемых элементов содержания:

Действия без мяча: передвижения приставными шагами правым и левым боком с чередованием скорости и направлением движения; переход с передвижения правым боком на передвижение левым боком; передвижение в основной стойке, остановка прыжком после ускорения; остановка в шаге; повороты на месте (вперед и назад).

Техника владения мячом. Ловля мяча: одной и двумя руками на уровне груди, двумя руками высокого мяча двумя руками низкого мяча, катящегося мяча (стоя на месте и в движении).

Передачи мяча: двумя руками от груди, двумя руками сверху, одной рукой от плеча. Передачи мяча одной рукой от плеча, одной рукой сверху, одной рукой снизу. Передачи мяча изученными способами при встречном движении и при поступательном.

Броски мяча двумя руками от груди, двумя руками сверху, броски мяча одной рукой сверху в движении после двух шагов, движение одной рукой в прыжке после ловли мяча: в прыжке со средней дальней дистанции, с места одной рукой, сверху и с дальней дистанции; штрафной бросок.

Ведение мяча: на месте и в движении с высоким и низким отскоком; с изменением направления и скорости движения, высоты отскока мяча от пола. Обводка противника без зрительного контроля. Ведение с асинхронным ритмом движений руки с мячом и ног.

Обманные действия: финт на рывок, финт но бросок, финт но проход.

Техника защиты. Техника передвижений; стойка защитника с выставленной вперед ногой. Стойка со ступнями но одной линии. Сочетания способов передвижения с техническими приемами игры в защите. Индивидуальные действия в защите (перехваты мяча; борьба за мяч, не попавший в корзину).

Тактика нападения. Индивидуальные действия: выход на свободное место с целью атаки противника и получения мяча; выбор места на площадке с целью адекватного взаимодействия с партнерами по команде, применение изученных приемов техники нападения в зависимости от ситуации на площадке; действия одного защитника против двух нападающих в системе быстрого прорыва.

Групповые действия: взаимодействие двух игроков заслонами (внутренними и наружными); взаимодействие двух игроков переключениями.

Командные действия: организация командных действий по принципу «выходи на свободное место»; позиционное нападение с применением заслонов; организация командных действий против быстрого прорыва.

Тактика защиты. Индивидуальные действия: применение изученных защитных стоек и передвижений в зависимости от действия нападающего; выбор места и способа противодействия нападающему без мяча в зависимости от места нахождения мяча, выбор места по отношению к нападающему с мячом. Противодействие при бросках мяча в корзину.

Групповые действия. Взаимодействие двух игроков - подстраховка, отступление, про-скальзывание.

Командные действия: переключение от действий в нападении к действиям в защите, личная система защиты.

Спортивные игры: баскетбол по упрощенным и основным правилам.

Подвижные игры с использованием элементов техники игры.

Раздел 4. Настольный теннис

Цель: совершенствовать технику и тактику игры в нападении и защите, технику ведения мяча, технику передачи.

Перечень изучаемых элементов содержания: обучение и совершенствование технике толчка, подрезки, наката, топ-спина, блока, контр-удара. Изучение основных технических приемов, удара слева, удара справа. Изучение удара слева толчком, подача слева толчком, удар справа/слева крученный по высокому и полуввысокому мячу, удар слева/справа крученный, наводящий (накат), подача слева/справа крученая, крученая свеча справа/слева.

Раздел 5. Художественная и эстетическая гимнастика

Цель: способствовать гармоничному физическому развитию, совершенствовать гибкость и пластику движений.

Перечень изучаемых элементов содержания:

Обучение и совершенствование упражнениям с булавами, мячом, скакалкой, лентой. Составление комбинаций, совершенствование работы телом - волны, взмахи, сжатия, скручивания, работа таза, обучение правильному дыханию.

Раздел 6. Шахматы.

Цель: совершенствовать умственные способности студентов средствами физической культуры

Перечень изучаемых элементов содержания: Знакомство с правилами игры, разучивание ходов, разучивание партий. Изучение истории шахмат и разнообразие систем. Игра в шахматы по упрощенным правилам проведения турниров. Проведение турниров и блитц-турниров.

Раздел 7. Mix-dance

Цель: обучиться методике овладения искусством современных танцев.

Перечень изучаемых элементов содержания: развитие обще танцевальных навыков, чувства ритма, координации и пластики, элементам актерского мастерства, импровизации и акробатики.

Раздел 8. Черлидинг

Цель: обучиться методике привлечения зрителей с целью популяризации физической культуры и спорта.

Перечень изучаемых элементов содержания: элементы спортивной гимнастики и акробатики, построение пирамид и танцевальные перестроения под зычные кричалки, спортивные танцы с элементами гимнастики, с присутствием пластичности, хорошей хореографии, грации и синхронности.

Раздел 9. Танцы

Цель: обучиться методике овладения искусством бальных танцев.

Перечень изучаемых элементов содержания: медленный вальс, квикстеп (быстрый фокстрот), венский вальс, танго, медленный фокстрот, самба, ча-ча-ча, джайв, румба и пасодобль.

Раздел 10. Дартс.

Цель: совершенствовать ловкость, развивать глазомер и умение концентрироваться на цели.

Перечень изучаемых элементов содержания: история дартс, оборудование и инвентарь для дартса, санитарно-гигиенические аспекты занятий дартсом, самоконтроль, оказание первой медицинской помощи, влияние занятий дартсом на функции организма учащихся, высота мишени и расстояние до нее, дротик, правила, раунды, правила турниров по дарсу, разновидности игры в дартс: «Набор очков», Классическая игра «501», игра «Раунд», Игра «Быстрый раунд», Игры «Раунд по двойным» и «Раунд по тройным», игра «Сектор 20», Игра «Булл-ай», Игра «Крикет», Игра «500», Игра «27», Игра «Шанхай» - Shanghai, Игра «Все пятерки», Игра «Убегай» - Parchessi, Игра «7 жизней».

Раздел 11. Бочча

Цель: совершенствовать ловкость, развивать глазомер и умение концентрироваться на цели.

Перечень изучаемых элементов содержания: история бочча, размеры поля, размеры мяча, броски, одиночная игра, парная игра, круг, точность, прогрессив, эстафета.

РАЗДЕЛ 4. ФОНД ОЦЕНОЧНЫХ СРЕДСТВ ДЛЯ ПРОВЕДЕНИЯ ПРОМЕЖУТОЧНОЙ АТТЕСТАЦИИ ОБУЧАЮЩИХСЯ ПО УЧЕБНОЙ ДИСЦИПЛИНЕ

4.1. Форма промежуточной аттестации обучающегося по учебной дисциплине

Контрольным мероприятием промежуточной аттестации обучающихся по учебной дисциплине является зачет, который проводится в устной форме.

4.2. Перечень компетенций с указанием этапов их формирования в процессе освоения образовательной программы

Код компетенции	Содержание компетенции (части компетенции)	Результаты обучения	Этапы формирования компетенций в процессе освоения образовательной программы
ОК-8	способностью ис-	Знать: научно-теоретические осно-	Этап формирова-

	пользовать методы и средства физической культуры для обеспечения полноценной социальной и профессиональной деятельности	вы формирования базовой, спортивной, оздоровительной, рекреационной, профессионально-прикладной физической культуры студента и понимать их интегрирующую роль в процессе формирования здоровьесбережения;	ния знаний
		Уметь: управлять своим физическим здоровьем, самостоятельно заниматься различными видами спорта, современными двигательными и оздоровительными системами, применять высокоэффективные оздоровительные и спортивные технологии практические умения и навыки по физической культуре в производственной деятельности	Этап формирования умений
		Владеть: средствами и методами физической культуры для оценки своего физического развития, функционального потенциала, физической работоспособности.	Этап формирования навыков и получения опыта

4.3 Описание показателей и критериев оценивания компетенций на различных этапах их формирования, описание шкал оценивания

Код компетенции	Этапы формирования компетенций	Показатель оценивания компетенции	Критерии и шкалы оценивания
ОК_8	Этап формирования знаний.	<p>Теоретический блок вопросов.</p> <p>Уровень освоения программного материала, логика и грамотность изложения, умение самостоятельно обобщать и излагать материал</p>	<p>1) обучающийся глубоко и прочно освоил программный материал, исчерпывающе, последовательно, грамотно и логически стройно его излагает, тесно увязывает с задачами и будущей деятельностью, не затрудняется с ответом при видоизменении задания, умеет самостоятельно обобщать и излагать материал, не допуская ошибок: (9-10] баллов;</p> <p>2) обучающийся твердо знает программный материал, грамотно и по существу излагает его, не допуская существенных неточностей в ответе на вопрос, может правильно применять теоретические положения: [8-9) баллов;</p> <p>3) обучающийся освоил основной материал, но не знает отдельных деталей, допускает неточности, недостаточно</p>

			правильные формулировки, нарушает последовательность в изложении программного материала: (6-8) баллов; 4) обучающийся не знает значительной части программного материала, допускает существенные ошибки: [0-6] баллов.
ОК-8	Этап формирования умений	Аналитическое задание (<i>задачи, ситуационные задания, кейсы, проблемные ситуации и т.д.</i>) Практическое применение теоретических положений применительно к профессиональным задачам, обоснование принятых решений	1) свободно справляется с задачами и практическими заданиями, правильно обосновывает принятые решения, задание выполнено верно, даны ясные аналитические выводы к решению задания, подкрепленные теорией: (9-10) баллов; 2) владеет необходимыми умениями и навыками при выполнении практических заданий, задание выполнено верно, отмечается хорошее развитие аргумента, однако отмечены погрешности в ответе, скорректированные при собеседовании: [8-9] баллов; 3) испытывает затруднения в выполнении практических заданий, задание выполнено с ошибками, отсутствуют логические выводы и заключения к решению: (6-8) баллов; 4) практические задания, задачи выполняет с большими затруднениями или задание не выполнено вообще, или задание выполнено не до конца, нет четких выводов и заключений по решению задания, сделаны неверные выводы по решению задания: [0-6] баллов.
ОК-8	Этап формирования навыков и получения опыта.	Аналитическое задание (<i>задачи, ситуационные задания, кейсы, проблемные ситуации и т.д.</i>) Решение практических заданий и задач, владение навыками и умениями при выполнении практических заданий, самостоятельность, умение обобщать и излагать материал.	3) испытывает затруднения в выполнении практических заданий, задание выполнено с ошибками, отсутствуют логические выводы и заключения к решению: (6-8) баллов; 4) практические задания, задачи выполняет с большими затруднениями или задание не выполнено вообще, или задание выполнено не до конца, нет четких выводов и заключений по решению задания, сделаны неверные выводы по решению задания: [0-6] баллов.

4.4 Типовые контрольные задания или иные материалы, необходимые для оценки знаний, умений, навыков и (или) опыта деятельности, характеризующих этапы формирования компетенций в процессе освоения образовательной программы

Примерный перечень контрольных нормативов к промежуточной аттестации студентов, посещающих спортивный и секционный модули.

ЮНОШИ

Наименование упражнения	1 балл	2 балла	3 балла	4 балла	5 баллов
Кросс - 3000 метров, мин, с	16,00	15,30	15,10	14,40	13,10
Бег на 100 метров, с	15,8	15,0	14,6	14,3	13,8
Прыжок в длину с места, см	160	180	200	210	230
Поднимание туловища из положения лежа (количество раз за 1 минуту)	20	25	30	40	50
Подтягивание на перекладине	4	6	8	10	13
Или рывок гири 16 кг., (количество раз)	5	10	15	25	35
Наклон вперед из положения стоя на гимнастической скамейке (ниже уровня скамьи), см.	4	5	6	8	13
Бег на лыжах на 5 км (мин., с)	27.00	26.30	25.40	25.00	23.40

ДЕВУШКИ

Наименование упражнения	1 балл	2 балла	3 балла	4 балла	5 баллов
Кросс - 2000 метров, мин, с	13,00	12,30	11,50	11,20	9,50
Бег на 100 метров, с	19,0	18,5	18,0	17,6	16,3
Прыжок в длину с места, см	140	150	160	170	185
Поднимание туловища из положения лежа (количество раз за 1 минуту)	15	18	20	30	40
Подтягивание из виса на низкой перекладине (раз)	4	6	8	10	13
или сгибание и разгибание рук в упоре лежа на полу (раз)	5	7	9	10	16
Наклон вперед из положения стоя на гимнастической скамейке (ниже уровня скамьи), см.	3	5	7	9	16
Бег на лыжах на 3 км (мин., с)	21.00	20.00	19.15	18.45	17.30

Функциональные пробы и тесты

Уровень функционального состояния организма можно определить с помощью функциональных проб и тестов.

Проба Штанге (задержка дыхания на вдохе). После 5-ти минут отдыха сидя сделать 2-3 глубоких вдоха и выдоха, а затем, сделав полный вдох задерживают дыхание, время отмечается от момента задержки дыхания до её прекращения. Средним показателем является способность задержать дыхание на вдохе для нетренированных людей на 40-55с, для тренированных – на 60-90с и более. С нарастанием тренированности время задержки дыхания воз-

растает, при заболевании или переутомлении это время снижается до 30-35с. Эта проба характеризует устойчивость организма к недостатку кислорода.

Одномоментная проба. Перед выполнением одномоментной пробы отдыхают стоя, без движений в течение 3мин. Затем измеряют ЧСС за одну минуту. Далее выполняют 20 глубоких приседаний за 30с из исходного положения ноги на ширине плеч, руки вдоль туловища. При приседании руки выносят вперед, а при выпрямлении возвращают в исходное положение. После выполнения приседаний подсчитывают ЧСС в течение одной минуты. При оценке определяется величина учащения ЧСС после нагрузки в процентах. Величина по 20% означает отличную реакцию сердечно-сосудистой системы на нагрузку, от 21 до 40% – хорошую, от 41 до 65% – удовлетворительную, от 66 до 75% – плохую, от 76 и более – очень плохую.

Ортоstaticкая проба. Служит для характеристики функциональной полноценности рефлекторных механизмов регуляции гемодинамики и оценки возбудимости центров симпатической иннервации.

У обследуемого после 5-минутного пребывания в положении лежа регистрируют частоту сердечных сокращений. Затем по команде обследуемый спокойно (без рывков) занимает положение стоя. Пульс подсчитывается на 1-й и 3-й минуте пребывания в вертикальном положении, кровяное давление определяется на 3-й и 5-й минуте. Оценка пробы может осуществляться только по пульсу или по пульсу и артериальному давлению.

Оценка ортоstaticкой пробы			
Показатели	Переносимость пробы		
	хорошая	удовлетворительная	неудовлетворительная
Частота сердечных сокращений	Учащение не более чем на 11 уд.	Учащение на 12-18 уд.	Учащение на 19 уд. и более
Систолическое давление	Повышается	Не меняется	Снижается в пределах 5—10 мм рт. ст.
Диастолическое давление	Повышается	Не изменяется или несколько повышается	Повышается
Пульсовое давление	Повышается	Не изменяется	Снижается
Вегетативные реакции	Отсутствуют	Потливость	Потливость, шум в ушах

Возбудимость центров симпатической иннервации определяется по степени учащения пульса (СУП), а полноценность вегетативной регуляции по времени стабилизации пульса. В норме (у молодых лиц) пульс возвращается к исходным значениям на 3 минуте. Критерии оценки возбудимости симпатических звеньев по индексу СУП представлены в таблице.

Возбудимость	Степень учащения пульса %
Нормальная:	
Слабая	До 9,1
Средняя	9,2-18,4
Живая	18,5-27,7
Повышенная:	
Слабая	27,8-36,9
Заметная	37,0-46,2
Значительная	46,3-55,4
Резкая	55,5-64,6
Очень резкая	64,7 и более

Клиноstaticкая проба.

Характеризует возбудимость центров парасимпатической иннервации. Методика поведения: исследуемый плавно переходит из положения стоя в положение лежа. Подсчитывают и срав-

нивают частоту пульса в вертикальном и горизонтальном положениях. Клиностатическая проба в норме проявляется замедлением пульса на 2-8 уд.

Оценка возбудимости центров парасимпатической иннервации

Возбудимость	Степень замедления пульса %
Нормальная:	
слабая	До 6,1
средняя	6,2 - 12,3
живая	12,4- 18,5
Повышенная:	
слабая	18,6- 24,6
заметная	24,7- 30,8
значительная	30,9- 37,0
резкая	37,1- 43,1
очень резкая	43,2и более

Проба Генчи (задержка дыхания на выдохе). Выполняется также, как и проба Штанге, только задержка дыхания производится после полного выдоха. Здесь средним показателем является способность задержать дыхание на выдохе для нетренированных людей на 25-30с, для тренированных – на 40-60с и более.

Проба Рюффье. Для оценки деятельности сердечно-сосудистой системы можно пользоваться пробой Рюффье. После 5-минутного спокойного состояния в положении сидя подсчитать пульс за 15с (P₁), затем выполнить 30 приседаний. Сразу после приседаний (стоя) подсчитать пульс за первые 15с (P₂) и за последние 15с первой минуты восстановления (P₃) после нагрузки. Результаты оцениваются по индексу, который определяется по формуле:

$$\text{ИСД} = \frac{4 \times (P_1 + P_2 + P_3) - 200}{10}$$

Вычисляемый индекс сердечной деятельности (ИСД) является критерием оптимальности вегетативного обеспечения сердечно-сосудистой системы при выполнении физической нагрузки малой мощности.

Трактовка пробы: при ИСД менее 5 – оценка «отлично»; при ИСД менее 10 – «хорошо»; менее 15 – «удовлетворительно»; при STD более 15 – «плохо».

Тест не рекомендуется выполнять людям с заболеваниями сердечно-сосудистой системы. Можно рекомендовать другую пробу: 20 приседаний за 30с, если пульс увеличится: на 25% – «отлично»; на 25-50% – «хорошо»; от 50-75% – «плохо».

Оценка общей физической подготовленности по тесту К. Купера.

Оценка уровня физической подготовленности в зависимости от дистанции (по К. Куперу)

Оценка уровня физической подготовленности	Дистанция (км) для женщин		Дистанция (км) для мужчин	
	17-19 лет	20-29 лет	13-19 лет	20-29 лет
Очень плохо	< 1,6	< 1,55	< 2,1	< 1,95
Плохо	1,6-1,9	1,55-1,8	2,1-2,2	1,95-2,1
Удовлетворительно	1,9-2,1	1,8-1,9	2,2-2,5	2,1-2,4
Хорошо	2,1-2,3	1,9-2,1	2,5-2,75	2,4-2,6
Отлично	2,3-2,4	2,1-2,3	2,75-3,0	2,6-2,8
Превосходно	> 2,4	> 2,3	> 3,0	> 2,8

Определение уровня физической работоспособности по Гарвардскому степ-тесту (ИГСТ).

Цель теста – оценить скорость протекания восстановительных процессов после прекращения дозированной мышечной работы. При проведении теста необходима следующая аппаратура: ступеньки разной высоты, секундомер, метроном.

Методика проведения теста. Физическая нагрузка задаётся в виде восхождений на ступеньку. Высота ступеньки и время выполнения мышечной работы зависят от пола, возраста и физического развития испытуемого:

Группы испытуемых	Высота ступеньки, см	Время восхождений, мин.
Юноши и девушки (17-19 лет) с ростом выше 1,85 см	50	4

Во время тестирования испытуемому предлагается совершать подъёмы на ступеньку в заданном темпе – с частотой 30 раз в 1 мин. Темп движений задаётся метрономом, частоту которого устанавливают на 120 уд/мин.

После окончания физической нагрузки испытуемый отдыхает сидя. Начиная со 2-й минуты у него 3 раза по 30-секундным отрезкам времени подсчитывается число пульсовых ударов: с 60-й до 90-й восстановительного периода, со 120-й до 150-й и со 180-й до 210-й с. Значения этих трёх подсчётов суммируются и умножаются на 2 (перевод в ЧСС в 1 мин.). Результаты тестирования выражаются в условных единицах в виде индекса Гарвардского степ теста (ИГСТ). Эту величину рассчитывают из следующего уравнения:

$$\text{ИГСТ} = \frac{t \times 100}{(f_1 + f_2 + f_3) \times 2'}$$

где t – фактическое время выполнения физической нагрузки в секундах; $f_1 + f_2 + f_3$ – сумма пульса за первые 30 с. каждой минуты (начиная со 2-й) восстановительного периода.

Оценка результатов тестирования. Величина ИГСТ характеризует скорость восстановительных процессов после достаточно напряжённой мышечной работы. Чем быстрее восстанавливается пульс, тем меньше величина $f_1 + f_2 + f_3$ и, следовательно, тем выше индекс Гарвардского степ-теста.

Шкала оценки величин ИГСТ

ИГСТ	Оценка
Меньше 55	Плохая
55-64	Ниже средней
65-79	Средняя
80-89	Хорошая
90 и больше	Отличная

РЕКОМЕНДУЕМЫЙ МИНИМАЛЬНЫЙ НЕДЕЛЬНЫЙ ДВИГАТЕЛЬНЫЙ ОБЪЕМ ЗАНЯТИЙ ФИЗИЧЕСКИМИ УПРАЖНЕНИЯМИ (для студентов основной и специальной медицинских групп)

Упражнения	Объем
Юноши:	
1. Утренняя гимнастика (мин.)	105-140
2. Оздоровительный бег (км) или ходьба на лыжах (км)	15-17 22-24
3. Подтягивание на перекладине (кол-во раз) или сгибание рук в упоре лежа	70-85 120-140
4. Поднимание туловища из положения лежа на спине, руки за головой, ноги закреплены (кол-во раз)	140-160
5. Из основной стойки наклоны туловища вперед с прямыми ногами (кол-во раз)	90-120
6. Ускоренная ходьба (км)	25-35
Девушки:	
1. Утренняя гимнастика (мин.)	105-140
2. Оздоровительный бег (км)	12-14

или ходьба на лыжах (км)	16-18
3. Прыжки на месте через скакалку (кол-во раз)	350
4. Сгибание и разгибание рук в упоре лежа, высота опоры 50 см (кол-во раз) или подтягивание из виса лежа на низкой перекладине (110-120 см)	210-220 85-95
5. Поднимание туловища из положения лежа на спине, руки за головой, ноги закреплены (кол-во раз)	100-120
6. Из основной стойки наклоны туловища вперед с прямыми ногами (кол-во раз)	90-120
7. Ускоренная ходьба (км)	20-30

Теоретический блок вопросов:

*Перечень вопросов к дифференцированному зачету
(для студентов временно освобожденных от практических занятий):*

1. Понятия «физическая культура», «спорт», «физическое воспитание».
2. Физическое развитие, физическое совершенство. Физическая подготовка и двигательная активность человека.
3. Физическая культура как учебная дисциплина высшего профессионального образования и ее задачи.
4. Здоровый образ жизни и факторы его составляющие. Роль физической культуры в формировании здорового образа жизни.
5. Значение физических упражнений для здоровья человека.
6. Гигиенические правила занятий физическими упражнениями.
7. Социальные и биологические факторы, их влияние на физическое развитие человека.
8. Воздействие экологических факторов на организм.
9. Физическая культура как средство борьбы с гиподинамией и гипокинезией.
10. Общая физическая подготовка (ОФП) и специальная физическая подготовка (СФП) студента. Их характеристики.
11. Средства физической культуры.
12. Оздоровительные силы природы как средство физической культуры.
13. Сила. Средства и методы развития силы.
14. Гибкость. Средства и методы развития гибкости.
15. Ловкость. Средства и методы развития ловкости.
16. Выносливость. Средства и методы развития выносливости.
17. Быстрота. Средства и методы развития быстроты.
18. Дыхательная система и ее функции при занятиях физическими упражнениями.
19. Опорно-двигательный аппарат и его функции при занятиях физическими упражнениями.
20. Сердечно-сосудистая система и ее функции при занятиях физическими упражнениями.
21. Врачебный контроль при занятиях физической культурой, его цель.
22. Критерии физического развития и физической подготовленности.
23. Правила самостоятельных занятий физическими упражнениями.
24. Значение утренней гимнастики.
25. Приемы закаливания.
26. Самоконтроль, основные методы. Дневник самоконтроля спортсмена.
27. Методы профилактики профессиональных заболеваний.
28. Основные формы производственной физической культуры.
29. Массовый спорт и спорт высших достижений. Их цели, задачи и различия.
30. Студенческий спорт. Организация и планирование спортивной подготовки в вузе.

Аналитическое задание

(для студентов, временно освобожденных от практических занятий)

1. «Утренняя гигиеническая гимнастика (УГГ)». Составить письменно комплекс УГГ.
2. «Оценка физического развития»:
 - антропометрические измерения;
 - антропометрические индексы;

- функциональные пробы
3. Составить и обосновать индивидуальный комплекс физических упражнений.
 4. Методика проведения массажных приемов. Правила проведения самомассажа.
 5. Составить и обосновать индивидуальную оздоровительную программу.
 6. Применение методики оценки уровня функционального и физического состояния организма.
 7. Использование методов, стандартов, антропометрических индексов, номограмм, функциональных проб, упражнений-тестов для оценки функционального состояния, физической подготовленности и физического развития организма с учетом данных врачебного контроля и самоконтроля.
 8. Методика проведения комплексов упражнений, применяемых при различных заболеваниях. Разработать примерный комплекс упражнений при заболевании (по выбору обучающегося)
 9. Выявление и устранение ошибок в технике выполнения упражнений.
 10. Методика самостоятельного освоения отдельных элементов профессионально-прикладной физической подготовки.
 11. Методика проведения производственной гимнастики с учетом заданных условий и характера труда. Разработать комплекс упражнений для производственной гимнастики.

4.5 Методические материалы, определяющие процедуры оценивания знаний, умений, навыков и (или) опыта деятельности, характеризующих этапы формирования компетенций

Промежуточная аттестация по учебной дисциплине проводится в соответствии с Положением о промежуточной аттестации обучающихся по основным профессиональным образовательным программам высшего образования – программ бакалавриата в Российском государственном социальном университете и Положение о балльно-рейтинговой системе оценки успеваемости обучающихся по основным профессиональным образовательным программам высшего образования - программам бакалавриата, программам специалитета, программам магистратуры в Российском государственном социальном университете.

На промежуточную аттестацию отводится 20 рейтинговых баллов.

Ответы обучающегося на контрольном мероприятии промежуточной аттестации оцениваются педагогическим работником по 20 - балльной шкале, а итоговая оценка по учебной дисциплине выставляется по пятибалльной системе для экзамена/дифференцированного зачета и по системе зачтено/не зачтено для зачета.

Критерии выставления оценки определяются Положением о балльно-рейтинговой системе оценки успеваемости обучающихся по основным профессиональным образовательным программам высшего образования - программам бакалавриата, программам специалитета, программам магистратуры в Российском государственном социальном университете.

РАЗДЕЛ 5. УСЛОВИЯ РЕАЛИЗАЦИИ ДИСЦИПЛИНЫ

5.1. Перечень основной и дополнительной учебной литературы для освоения учебной дисциплины

5.1.1. Основная литература

1. Теория и методика избранного вида спорта: водные виды спорта : учебник для вузов / Н. Ж. Булгакова [и др.] ; под редакцией Н. Ж. Булгаковой. — 2-е изд. — Москва : Издательство Юрайт, 2020. — 304 с. — (Высшее образование). — ISBN 978-5-534-11277-1. — Текст : электронный // ЭБС Юрайт [сайт]. — URL: <https://urait.ru/bcode/455432>

2. Тычинин, Н.В. Элективные курсы по физической культуре и спорту: учебное пособие / Н. В. Тычинин; Министерство образования и науки РФ, Воронежский государственный университет инженерных технологий. – Воронеж: Воронежский государственный университет инженерных технологий, 2017. – 65 с. – Библиогр. В кн. – ISBN 978-5-00032-250-5; То же [Электронный ресурс]. – URL: <https://urait.ru/index.php?page=book&id=482033>

5.1.2. Дополнительная литература

1. Общая физическая подготовка в рамках самостоятельных занятий студентов : учебное пособие для вузов / М. С. Эммерт, О. О. Фадина, И. Н. Шевелева, О. А. Мельникова. — 2-е изд. — Москва : Издательство Юрайт, 2020. — 110 с. — (Высшее образование). — ISBN 978-5-534-11767-7. — Текст : электронный // ЭБС Юрайт [сайт]. — URL: <https://urait.ru/bcode/457039>

2. Элективные курсы по физической культуре. Практическая подготовка : учебное пособие для вузов / А. А. Зайцев [и др.] ; под общей редакцией А. А. Зайцева. — 2-е изд., перераб. и доп. — Москва : Издательство Юрайт, 2020. — 227 с. — (Высшее образование). — ISBN 978-5-534-12624-2. — Текст : электронный // ЭБС Юрайт [сайт]. — URL: <https://urait.ru/bcode/447870>

3. Шамрай, С.Д. Воспитание физической культуры студентов вуза традиционно-прикладной направленности: монография / С.Д. Шамрай, И.В. Кивихарью; Министерство образования и науки Российской Федерации, Высшая школа народных искусств (академия). – Санкт-Петербург: Высшая школа народных искусств, 2018. – 178 с.: табл., граф. – Библиогр.: с. 138-147 – ISBN 978-5-906697-92-9; То же [Электронный ресурс]. – URL: <https://urait.ru/index.php?page=book&id=499659>.

5.2 Перечень ресурсов информационно-коммуникационной сети «Интернет», необходимых для освоения учебной дисциплины

Название электронного ресурса	Описание электронного ресурса	Используемый для работы адрес
Университетская информационная система РОССИЯ (УИС РОССИЯ)	Университетская информационная система РОССИЯ (УИС РОССИЯ) – электронная библиотека и база для исследований и учебных курсов в области экономики, управления, социологии, лингвистики, философии, филологии, международных отношений и других гуманитарных наук. УИС РОССИЯ поддерживается на базе Научно-исследовательского вычислительного центра МГУ имени М.В. Ломоносова	https://uisrussia.msu.ru/ 100% доступ
Электронная библиотека учебников	На сайте представлены учебники, лекции, доклады, монографии по естественным и гуманитарным наукам.	http://studentam.net 100% доступ
Cyberleninka	Содержит каталог научной периодики по	http://cyberleninka.ru/journal

	большому количеству научных дисциплин, который содержит полную информацию о научных журналах в электронном виде, включающую их описания и все вышедшие выпуски с содержанием, темами научных статей и их полными текстами.	100% доступ
Единое окно доступа к образовательным ресурсам	Информационная система предоставляет свободный доступ к каталогу образовательных интернет-ресурсов и полнотекстовой электронной учебно-методической библиотеке для общего и профессионального образования	http://window.edu.ru/library 100% доступ
Электронные библиотеки. Электронные библиотеки, словари, энциклопедии	Интернет-ресурсы образовательного и научно-образовательного назначения, оформленные в виде электронных библиотек, словарей и энциклопедий, предоставляют открытый доступ к полнотекстовым информационным ресурсам, представленным в электронном формате — учебникам и учебным пособиям, хрестоматиям и художественным произведениям, историческим источникам и научно-популярным статьям, справочным изданиям и др.	http://gigabaza.ru/doc/131454.html 100% доступ

5.3 Методические указания для обучающихся по освоению учебной дисциплины

Освоение обучающимся учебной дисциплины «*Элективные курсы по физической культуре и спорту*» предполагает изучение материалов дисциплины в ходе самостоятельной работы. Самостоятельная работа включает разнообразный комплекс видов и форм работы обучающихся.

Для успешного освоения учебной дисциплины и достижения поставленных целей необходимо внимательно ознакомиться с рабочей программы учебной дисциплины, доступной в электронной информационно-образовательной среде РГСУ.

Следует обратить внимание на списки основной и дополнительной литературы, на предлагаемые преподавателем ресурсы информационно-телекоммуникационной сети Интернет. Эта информация необходима для самостоятельной работы обучающегося.

Самостоятельная работа.

Для более углубленного изучения темы задания для самостоятельной работы рекомендуется выполнять параллельно с изучением данной темы. При выполнении заданий по возможности используйте наглядное представление материала. Более подробная информация о самостоятельной работе представлена в разделах «Учебно-методическое обеспечение самостоятельной работы по дисциплине (модулю)», «Методические указания к самостоятельной работе по дисциплине (модулю)».

При подготовке к практическим занятиям необходимо помнить особенности каждой формы его проведения.

Практические занятия по физической культуре и спорту проходят с учетом физических особенностей студентов и включают: подготовительную, основную и заключительные части.

Преподаватель предоставляет студентам 10 минут времени до начала занятий и 10 минут после занятия на переодевание, чистое время практической части составляет 70 минут.

На занятии преподавателю необходимо обращать внимание на формирование у студентов индивидуально-психологических качеств личности, таких как, целеустремленность, волевая активность, толерантность к стрессовым ситуациям, необходимых для формирования готовности студентов к профессиональной деятельности. А также на формирование социально-психологических свойства личности, обеспечивающих эффективное вхождение студента в социокультурное пространство для решения профессиональных задач в составе творческого коллектива и индивидуально.

1. Студенты обязаны ежегодно проходить медицинское обследование. По заключению врача студенты распределяются в учебные группы: основные (практически здоровые или имеющие незначительные ограничения двигательной активности обучающиеся); специально-медицинские (студенты с ограниченными возможностями здоровья) и спортивные (имеющие высокий уровень физической подготовленности, опыт учебно-тренировочной работы и участие в соревнованиях по избранному виду спорта).

2. Студенты имеют право переходить из одной учебной группы в другую только после окончания семестра, по представлению заключения врача и заведующего кафедрой, осуществляющей подготовку по физической культуре и спорту.

3. Студенты спортивных групп занимаются в составе сборных команд университета по видам спорта не менее - 4 раз в неделю во второй половине дня (с 16:05 часов) согласно расписанию, составленного руководителем спортивного клуба.

4. Студенты обязаны посещать практические занятия только в спортивной форме.

5. Студенты, пропустившие более 6-ти часов практических занятий, обязаны отработать их до начала экзаменационной сессии у ведущего преподавателя по расписанию занятий.

6. Студенты, временно освобожденные от практических занятий после перенесенных заболеваний, обязаны присутствовать на занятиях по расписанию и выполнять задания методико-практического раздела программы.

7. Студенты обязаны сдать контрольные нормативы и зачетные требования строго по графику в период контрольных занятий.

8. Студенты, освобожденные от практических занятий по состоянию здоровья, оцениваются по результатам семестровой работы (в том числе решения аналитических заданий).

9. Студенты обязаны посещать все виды практических занятий, выполнять в установленные сроки все виды заданий, предусмотренных рабочей программой дисциплины.

10. Студенты обязаны уважать труд и достоинство преподавателей, учебно-вспомогательного персонала и других работников Университета.

11. Студенты обязаны соблюдать правила поведения и охраны труда на спортивных объектах.

12. Студенты обязаны стремиться к повышению уровня физической культуры, нравственному и физическому совершенствованию, способствовать развитию и росту престижа Университета.

13. Студенты обязаны бережно относиться к материальным ценностям, находящимся на спортивных объектах Университета.

Главным результатом в данном случае служит получение положительной оценки по каждому практическому занятию. Это является необходимым условием при проведении рубежного контроля и допуска к зачету/дифференцированному зачету. При получении неудовлетворительных результатов обучающийся имеет право в дополнительное время пересдать преподавателю работу до проведения промежуточной аттестации.

Самостоятельная работа.

Студенты дополнительно самостоятельно обязаны заниматься: 2 часа в неделю, если они имеют «повышенный» уровень; 4 часа в неделю – «достаточный»; 6 часов в неделю – «недостаточный».

Более подробная информация о самостоятельной работе представлена в разделах «Учебно-методическое обеспечение самостоятельной работы по дисциплине (модулю)», «Методические указания к самостоятельной работе по дисциплине (модулю)».

Подготовка к зачету, дифференцированному зачету, экзамену.

К зачету/диф.зачету необходимо готовится целенаправленно, регулярно, систематически и с первых дней обучения по данной дисциплине. Попытки освоить учебную дисциплину в период зачетно-экзаменационной сессии, как правило, приносят не слишком удовлетворительные результаты.

После предложенных указаний у обучающихся должно сформироваться четкое представление об объеме и характере знаний, умений и навыков, которыми надо будет овладеть по дисциплине.

5.4 Информационно-технологическое обеспечение образовательного процесса по учебной дисциплине

5.4.1. Средства информационных технологий

1. Персональные компьютеры;
2. Средства доступа к Интернет;
3. Проектор.

5.4.2. Программное обеспечение

1. Microsoft Office (Word, Excel) и др*.

5.4.3. Информационные справочные системы

№№	Название электронного ресурса	Описание электронного ресурса	Используемый для работы адрес
1.	ЭБС «Университетская библиотека онлайн»	Электронно-библиотечная система, электронные книги и аудиокниг, учебники для ВУЗов, средних специальных учебных заведений и школы, а также научные монографии, научная периодика, в т.ч. журналы ВАК.	http://biblioclub.ru/ 100% доступ
2.	Научная электронная библиотека eLIBRARY.ru	Поиск по рефератам и полным текстам статей, опубликованных в российских и зарубежных научно-технических журналах.	http://elibrary.ru/ Доступ с любого компьютера в сети Университета
3.	ЭБС издательства «Юрайт»	Электронно-библиотечная система, коллекция электронных версий книг.	https://urait.ru/ 100% доступ
4.	ЭБС издательства "ЛАНЬ"	Электронно-библиотечная система, коллекция электронных версий книг.	http://e.lanbook.com/ 100% доступ
5.	ЭБС "Book.ru"	Электронно-библиотечная система, коллекция электронных версий книг.	http://www.book.ru 100% доступ
6.	База данных EastView	Полнотекстовая база данных периодики.	http://ebiblioteka.ru/ С любого компьютера в

			сети Университета
7.	База данных международного индекса научного цитирования – Scopus:	Библиографическая и реферативная информация и инструменты для отслеживания цитируемости статей, опубликованных в научных изданиях.	http://www.scopus.com/ Доступ с любого компьютера в сети Университета.
8.	Международный индекс научного цитирования Web of Science (Web of Knowledge)	Библиографическая и реферативная информация и инструменты для отслеживания цитируемости статей, опубликованных в научных изданиях. Университета.	http://webofknowledge.com; Доступ с любого компьютера в сети Университета.
9	Президентская библиотека им. Б.Н.Ельцина	Общегосударственное электронное хранилище цифровых копий важнейших документов по истории, теории и практике российской государственности, русскому языку, а также мультимедийных образовательных, научно-образовательных, культурно-просветительских и информационно-аналитических ресурсов.	https://www.prlib.ru/ Доступ в электронном читальном зале Научной библиотеки Университета.
10	Национальная электронная библиотека	Крупнейшее собрание книг, диссертаций, музыкальных нот, карт и прочих материалов.	https://rusneb.ru/ доступ к полной коллекции с компьютеров в электронном читальном зале Научной библиотеки Университета
11.	Видеотека учебных фильмов «Решение»	Коллекция учебных видеофильмов	http://eduvideo.online 100% доступ

5.5 Материально-техническое обеспечение образовательного процесса по учебной дисциплине

Для изучения учебной дисциплины «*Элективные курсы по физической культуре и спорту*» в рамках реализации основной профессиональной образовательной программы высшего образования – программы бакалаврита по направлению подготовки **54.03.01 Направная художественная культура** используются:

Спортивные объекты Университета

Реализация учебной дисциплины в форме практических занятий требует наличия игровых спортивных залов, учебно-тренировочной базы, стадиона, зала силовой подготовки, раздевалок, душевых.

Оборудование спортивных залов: *мячи, волейбольные сетки, баскетбольные щиты, гимнастические палки, скакалки, скамейки.*

Оборудование учебно-тренировочной базы: *лыжи, ботинки, палки, подготовленные лыжные трассы.*

Оборудование стадиона: *футбольные ворота, беговые дорожки с разметкой, прыжковая яма.*

Оборудование залов силовой подготовки: *тренажеры на свободных весах, блочные тренажеры, кардиотренажеры, грифы, диски, гантели, штанги, гимнастические палки, скакалки, скамейки.*

Оборудование раздевалок: скамейки, шкафчики для одежды.

Спортивные объекты:

Наименование объекта	Адрес	Площадь объекта	Количество занимающихся
Плоскостное сооружение	Лосиноостровская, дом 24	300 м ²	80-100 (одновременно)
Спортивный зал	Лосиноостровская, дом 24	240 м ²	45-60
Тир	Лосиноостровская, дом 24	25,7 м ²	20-25
Шахматный дом	В.Пика дом 4 стр. 3	120	50 (одновременно)

5.6 Образовательные технологии

Освоение учебной дисциплины «*Элективные курсы по физической культуре и спорту*» не предусматривает использование в учебном процессе активных и интерактивных форм проведения учебных занятий.

ЛИСТ РЕГИСТРАЦИИ ИЗМЕНЕНИЙ


№ п/п	Содержание изменения	Реквизиты документа об утверждении изменения	Дата введения изменения
1.	<p>Утверждена и введена в действие решением кафедры на основании Федерального государственного образовательного стандарта высшего образования по направлению подготовки 54.03.01 Дизайн, утвержденного приказом Министерства образования и науки Российской Федерации от 11.08.2016 № 1004, учебного плана по основной профессиональной образовательной программе высшего образования «Дизайн».</p>	<p>Протокол заседания кафедры № 1 от «31» августа 2016 года</p>	01.09.2016
2.	<p>Актуализирована с учетом развития науки, техники, культуры, экономики, технологий и социальной сферы</p>	<p>Протокол заседания кафедры № 10 от «08» июня 2017 года</p>	01.09.2017
3.	<p>Актуализирована с учетом развития науки, техники, культуры, экономики, технологий и социальной сферы</p>	<p>Протокол заседания кафедры № ____ от «__» _____ 2019 года</p>	01.09.2019
4.	<p>Актуализирована с учетом развития науки, техники, культуры, экономики, технологий и социальной сферы</p>	<p>Протокол заседания кафедры № 9 от «15» мая 2020 года</p>	01.09.2020



Министерство науки и высшего образования
Федеральное государственное бюджетное образовательное
учреждение высшего образования
«Российский государственный социальный университет»

УТВЕРЖДАЮ

Директор
Высшей школы музыки
им. А. Шнитке (институт)

 /Ануфриева Н.И./
« 03 » _____ июля _____ 2020 г.

РАБОЧАЯ ПРОГРАММА УЧЕБНОЙ ДИСЦИПЛИНЫ
ТЕХНОЛОГИИ САМООРГАНИЗАЦИИ И ЭФФЕКТИВНОГО
ВЗАИМОДЕЙСТВИЯ

Направленность программы:
Графический дизайн

Направление подготовки:
54.03.01 Дизайн

Уровень образования
ВЫСШЕЕ ОБРАЗОВАНИЕ - УРОВЕНЬ БАКАЛАВРИАТА

Наименование квалификации:
бакалавр

Очная форма обучения

Москва 2020

Рабочая программа дисциплины «Технологии самоорганизации и эффективного взаимодействия» разработана на основании федерального государственного образовательного стандарта высшего образования по направлению подготовки **54.03.01 Дизайн (уровень бакалавриата)**, утвержденного приказом Министерства образования и науки Российской Федерации от 11.08.2016 г. № 1004, учебного плана по основной профессиональной образовательной программе высшего образования «Дизайн», а также с учетом рекомендованной примерной основной образовательной программы и с учетом следующих профессиональных стандартов, сопряженных с профессиональной деятельностью выпускника:

- 01.001 «Педагог (педагогическая деятельность в сфере дошкольного, начального общего, основного общего, среднего общего образования) (воспитатель, учитель)»
- 01.003 «Педагог дополнительного образования детей и взрослых»;
- 04.002 «Специалист по техническим процессам художественной деятельности».

Рабочая программа дисциплины разработана рабочей группой в составе: Кидинова А.В. доктора психологических наук, профессора кафедры журналистики факультета коммуникативного менеджмента; Сулягиной Ю.О., кандидата социологических наук, доцента; Кабановой Е. Е. кандидата социологических наук, доцента; Квитковской А.А. кандидата педагогических наук, доцента; Романова И.В., кандидата психологических наук, декана факультета коммуникативного менеджмента, Матанис В.А., кандидата философских наук, доцента, заведующего кафедрой журналистики; Черяховской Л.С. преподавателя кафедры журналистики факультета коммуникативного менеджмента.

Руководитель основной профессиональной образовательной программы кандидат культурологии, Член Союза художников РФ, доцент



Е.Ю. Иванова

(подпись)

Рабочая программа дисциплины обсуждена и утверждена на заседании кафедры социальной работы. Протокол № 12 от «03» июля 2020 года
Заведующий кафедрой журналистики



В.А.Матанис

канд.ф.наук, доц.

(подпись)

Рабочая программа дисциплины рецензирована и рекомендована к утверждению:

кандидат социологических наук, доцент, доцент кафедры психологии и педагогики ФГБВОУ ВО «Академия гражданской защиты МЧС России»



А.Д.Царюк

(подпись)

Кандидат филологических наук, доцент, доцент кафедры журналистики факультета коммуникативного менеджмента РГСУ



Т.Г.Карпова

(подпись)

Согласовано
Научная библиотека, директор



И.Г. Маляра

(подпись)

СОДЕРЖАНИЕ

РАЗДЕЛ 1. ПАСПОРТ РАБОЧЕЙ ПРОГРАММЫ ПО ДИСЦИПЛИНЕ	4
1.1 Цель и задачи учебной дисциплины.....	4
1.3 Планируемые результаты обучения по дисциплине в рамках планируемых результатов освоения основной образовательной программы.....	5
РАЗДЕЛ 2. СТРУКТУРА И СОДЕРЖАНИЕ ДИСЦИПЛИНЫ	6
2.1 Объем дисциплины, включая контактную работы обучающегося с преподавателем и самостоятельную работу обучающегося.....	6
2.2. Учебно-тематический план дисциплины	6
РАЗДЕЛ 3. УЧЕБНО-МЕТОДИЧЕСКОЕ ОБЕСПЕЧЕНИЕ САМОСТОЯТЕЛЬНОЙ РАБОТЫ ОБУЧАЮЩИХСЯ ПО ДИСЦИПЛИНЕ	7
3.1. Виды самостоятельной работы обучающихся по дисциплине.....	7
3.2 Методические указания к самостоятельной работе по дисциплине	8
РАЗДЕЛ 4. ФОНД ОЦЕНОЧНЫХ СРЕДСТВ ДЛЯ ПРОВЕДЕНИЯ ПРОМЕЖУТОЧНОЙ АТТЕСТАЦИИ ОБУЧАЮЩИХСЯ ПО ДИСЦИПЛИНЕ	25
4.1. Форма промежуточной аттестации обучающегося по учебной дисциплине.....	25
4.2. Перечень компетенций с указанием этапов их формирования в процессе освоения образовательной программы	25
4.3 Описание показателей и критериев оценивания компетенций на различных этапах их формирования, описание шкал оценивания	26
4.4 Типовые контрольные задания или иные материалы, необходимые для оценки знаний, умений, навыков и (или) опыта деятельности, характеризующих этапы формирования компетенций в процессе освоения образовательной программы.....	28
4.5 Методические материалы, определяющие процедуры оценивания знаний, умений, навыков и (или) опыта деятельности, характеризующих этапы формирования компетенций.....	30
РАЗДЕЛ 5. УСЛОВИЯ РЕАЛИЗАЦИИ ДИСЦИПЛИНЫ	30
5.1. Перечень основной и дополнительной учебной литературы для освоения дисциплины .	30
5.2 Перечень ресурсов информационно-коммуникационной сети «Интернет», необходимых для освоения дисциплины	31
5.3 Методические указания для обучающихся по освоению дисциплины	32
5.4 Информационно-технологическое обеспечение образовательного процесса по дисциплине	34
5.5 Материально-техническое обеспечение образовательного процесса по дисциплине.....	35
5.6 Образовательные технологии.....	35
РАЗДЕЛ 6. ЛИСТ РЕГИСТРАЦИИ ИЗМЕНЕНИЙ	36

РАЗДЕЛ 1. ПАСПОРТ РАБОЧЕЙ ПРОГРАММЫ ПО ДИСЦИПЛИНЕ

1.1 Цель и задачи учебной дисциплины

Цель дисциплины заключается в усвоении обучающимися **первичных коммуникативных и управленческих навыков** в процессе освоения основной профессиональной образовательной программы с последующим применением в профессиональной сфере и практических навыков; в получении обучающимися теоретических **знаний о природе самоорганизации и содержании ее технологий**, а также психологических особенностей выстраивания эффективных взаимодействий и формирования стремления к саморазвитию с последующим применением в профессиональной деятельности; знаний об **эффективной личной и деловой коммуникации** с последующим применением в профессиональной сфере и формировании практических навыков по **организации эффективного взаимодействия с клиентами, партнерами, коллегами в процессе профессиональной деятельности**; теоретических знаний, практических умений и навыков в области управления проектами с последующим применением их в профессиональной деятельности; в усвоении обучающимися теоретических знаний о становлении и развитии **социальной позиции в профессиональной деятельности** с последующим применением в профессиональной сфере и формировании практических навыков волонтерства, вожатства, наставничества, социального предпринимательства.

Задачи дисциплины:

1. Приобретение умений эффективной самоорганизации и самоуправления в учебной деятельности;
2. Приобретение умений эффективной самоорганизации и самоуправления в учебной деятельности;
3. Развитие навыков тайм-менеджмента и целеполагания;
4. Формирование мотивации к самоконтролю и самоорганизации в учебной и профессиональной деятельности;
5. Усвоение знаний о природе смысложизненной навигации, содержании ее технологий, а также особенностей их применения в практической деятельности.
6. Способствовать формированию у студентов умения моделировать собственное время в контексте эффективного принятия решений. и саморазвитию, соответствующих умений и навыков, помогающих развиваться в профессиональной деятельности.
7. Создать теоретико-практические условия для формирования и развития умений выстраивать методику личной стрессоустойчивости, креативных подходов к приоритетным целям и задачам.
8. Развитие теоретических знаний и практических навыков в сферах волонтерства, вожатства, наставничества, социального предпринимательства.
9. Мотивация обучающихся к самостоятельному и инициативному применению полученных в ходе освоения дисциплины знаний и практических умений в профессиональной деятельности.
10. Способствовать формированию у обучающихся проектного мышления и развитию первичных умений в области управления проектами и процессами их реализации;
11. Содействовать самостоятельной работе обучающихся в области управления проектами, которая позволит им отработать практические навыки проектирования жизненной траектории и управления проектами в научной сфере.
12. Мотивация студентов к самостоятельному и инициативному применению полученных в ходе освоения дисциплины знаний и практических умений в профессиональной деятельности.

1.2. Место дисциплины в структуре основной профессиональной образовательной программы

Дисциплина «Технологии самоорганизации и эффективного взаимодействия» реализуется в базовой части основной профессиональной образовательной программы по направлению подготовки 54.03.01 Дизайн очной, заочной форме обучения.

Изучение дисциплины «Технологии самоорганизации и эффективного взаимодействия» базируется на знаниях и умениях, полученных обучающимися ранее в ходе освоения программного материала учебных дисциплин в средней школе.

Перечень последующих дисциплин, для которых необходимы знания, умения и навыки, формируемые данной учебной дисциплиной «Проектная деятельность».

1.3 Планируемые результаты обучения по дисциплине в рамках планируемых результатов освоения основной образовательной программы

Процесс освоения учебной дисциплины направлен на формирование у обучающихся следующих общекультурных компетенций: ОК-6, ОК-7, ОК-11 в соответствии с основной профессиональной образовательной программой «Технологии самоорганизации и эффективного взаимодействия» по направлению подготовки 54.03.01 Дизайн.

В результате освоения учебной дисциплины обучающийся должен продемонстрировать следующие результаты:

Код Компетенции	Содержание компетенции	Результаты обучения
ОК-6	способностью работать в коллективе, толерантно воспринимать социальные, этнические, конфессиональные и культурные различия	Знать: теоретические аспекты работы в коллективе в сфере своей профессиональной деятельности, нормы социального поведения с учетом культурных, этнических и т.п. различий
		Уметь: работать в коллективе в сфере своей профессиональной деятельности, толерантно воспринимая социальные, этнические, конфессиональные и культурные различия
		Владеть: навыками эффективной работы в коллективе, при условии толерантного восприятия социальных, этнических, конфессиональных и культурных различий
ОК-7	способностью к самоорганизации и самообразованию	Знать: содержание процессов самоорганизации и самообразования, их особенностей и технологий реализации, исходя из целей совершенствования профессиональной деятельности
		Уметь: планировать цели и устанавливать приоритеты при выборе способов принятия решений с учетом условий, средств, личностных возможностей и временной перспективы достижения; осуществления деятельности; самостоятельно строить процесс овладения информацией, отобранной и структурированной для выполнения профессиональной деятельности
		Владеть: приемами саморегуляции эмоциональных и функциональных состояний при выполнении профессиональной

		деятельности; технологиями организации процесса самообразования; приемами целеполагания во временной перспективе, способами планирования, организации, самоконтроля и самооценки деятельности
ОК-11	готовностью действовать в нестандартных ситуациях, нести социальную и этическую ответственность за принятые решения	<p>Знать: принципы социальной и этической ответственности, профессиональную этику, технологии поведения в кризисных (конфликтных ситуациях)</p> <p>Уметь: работать в нестандартных, кризисных ситуациях, решать профессиональные конфликты, применять принципы профессиональной этики</p> <p>Владеть: навыками самоконтроля и саморегулирования</p>

РАЗДЕЛ 2. СТРУКТУРА И СОДЕРЖАНИЕ ДИСЦИПЛИНЫ

2.1 Объем дисциплины, включая контактную работы обучающегося с преподавателем и самостоятельную работу обучающегося

Общая трудоемкость дисциплины, изучаемой по очной и заочной форме обучения – в 1, 2 семестре (1 курс) составляет 4 зачетных единицы. По дисциплине предусмотрен зачет, зачет с оценкой.

очная форма обучения

Вид учебной работы	Всего часов	Семестры			
		1	2		
Контактная работа обучающихся с педагогическими работниками (по видам учебных занятий), всего:	40	20	20		
Учебные занятия лекционного типа	32	16	16		
Практические занятия	8	4	4		
Лабораторные занятия	-	-	-		
Иная контактная работа	32	16	16		
Самостоятельная работа обучающихся, всего	72	36	36		
Контроль промежуточной аттестации (час)	-	-	-		

2.2. Учебно-тематический план дисциплины

Очной формы обучения

Раздел, тема	Виды учебной работы, академических часов
--------------	--

	Всего	Самостоятельная работа	Контактная работа обучающихся с педагогическими работниками				
			Всего	Лекционные занятия	Семинарские/практические занятия	Лабораторные занятия	Иная контактная работа
Модуль 1 Семестр 1							
Раздел 1. «Технологии самоорганизации»	36	18	10	8	2	-	8
Раздел 2. «Технологии коммуникации»	36	18	10	8	2	-	8
Общий объем, часов	72	36	20	16	4	-	16
Форма промежуточной аттестации	Зачет						
Модуль 2 Семестр 2							
Раздел 3. «Социальная позиция в профессиональной деятельности: вожатство»	36	18	10	8	2	-	8
Раздел 4. «Технологии содействия профессиональному развитию»	36	18	10	8	2	-	8
Общий объем, часов	72	36	20	16	4	-	16
Форма промежуточной аттестации	Зачет с оценкой						
Общий объем часов по учебной дисциплине	144	72	40	32	8	0	32

**РАЗДЕЛ 3. УЧЕБНО-МЕТОДИЧЕСКОЕ ОБЕСПЕЧЕНИЕ
САМОСТОЯТЕЛЬНОЙ РАБОТЫ ОБУЧАЮЩИХСЯ ПО ДИСЦИПЛИНЕ**
3.1. Виды самостоятельной работы обучающихся по дисциплине
Очной формы обучения

Раздел, тема	Всего	Виды самостоятельной работы обучающихся					
		Академическая активность, час	Форма академической активности	Выполнение практ. заданий, час	Форма практического задания	Рубежный текущий контроль, час	Форма рубежного текущего контроля
Модуль 1 семестр 1							
Раздел 1. «Технологии самоорганизации»	18	8	Подготовка к лекционным и практическим занятиям, самостоятельное изучение раздела в ЭИОС	10	Презентация		Компьютерное тестирование

Раздел 2. «Технологии коммуникации»	18	8	Подготовка к лекционным и практическим занятиям, самостоятельное изучение раздела в ЭИОС	10	Реферат		Компьютерное тестирование
Общий объем по модулю/семестру, часов,	36	16		20			
Модуль 2 семестр 2							
Раздел 3. «Социальная позиция в профессиональной деятельности: вожатство»	18	8	Подготовка к лекционным и практическим занятиям, самостоятельное изучение раздела в ЭИОС	10	Презентация		Компьютерное тестирование
Раздел 4. «Технологии содействия профессиональному развитию»	18	8	Подготовка к лекционным и практическим занятиям, самостоятельное изучение раздела в ЭИОС	10	Презентация		Компьютерное тестирование
Общий объем по модулю/семестру, часов,	36	16		20			
Общий объем по дисциплине, часов	72	32		40			

3.2 Методические указания к самостоятельной работе по дисциплине

РАЗДЕЛ 1. «ТЕХНОЛОГИИ САМООРГАНИЗАЦИИ»

Тема 1.1. Понятие "самоорганизация" в системе научного знания

Цель: Сформировать теоретические знания о природе самоорганизации. Рассмотреть эволюцию идей самоорганизации в классической и современной социологии.

Перечень изучаемых элементов содержания

Научные подходы к определению термина «самоорганизация». Эволюция идей самоорганизации в классической социологии. Идеи самоорганизации в современной социологии. Виды самоорганизации.

Вопросы для самоподготовки:

1. Синергетический подход к процессу самоорганизации.
2. Взгляды на эволюцию общества в теориях раннего позитивизма
3. Взгляды на общественное развития в концепциях Г. Зиммеля, Ф. Тенниса, М. Вебера.
4. Самоорганизация в контексте современного этапа общественного развития.

Формы контроля самостоятельной работы обучающихся: *тесты,*

Тема 1.2. Технологии общественной самоорганизации как вид управленческих технологий

Цель: Создать теоретико-практические условия для формирования и развития умения моделировать технологии и формы самоорганизации социальных групп и

применять их в практике управления.

Перечень изучаемых элементов содержания

Проблемы управления и управляемости в концепции социального взаимодействия. Технологии самоорганизации населения. Технологическая модель самоорганизации в социальной системе. Формы общественной самоорганизации.

Вопросы для самоподготовки:

1. Раскройте источники и условия управляемости самоорганизации
2. Раскройте содержание технологий самоорганизации и особенности их применения
3. Опишите технологическую модель самоорганизации населения
4. Охарактеризуйте формы самоорганизации населения

Формы контроля самостоятельной работы обучающихся: тесты

Тема 1.3. Психологические особенности эффективного взаимодействия

Цель: Создать теоретико-практические и педагогические условия для формирования и развития умений выстраивать эффективные взаимодействия в коллективе и управление малыми коллективами, управлять восприятием и впечатлением.

Перечень изучаемых элементов содержания

Значимость особенностей восприятия окружающих. Ошибки восприятия. Управление восприятием и впечатлением. Приемы эффективного взаимодействия. Межнациональные различия невербального общения.

Вопросы для самоподготовки:

1. Факторы, влияющие на процесс восприятия?
2. Типичные искажения восприятия
3. Управление процессом восприятия и впечатлением
4. Психологические особенности и приемы эффективного взаимодействия
5. Проявление культурных различий в невербальном общении.

Формы контроля самостоятельной работы обучающихся: тесты

Тема 1.4. Самоактуализация как высшая форма и результат самоорганизации личности.

Цель: Создать теоретико-практические и педагогические условия для формирования и развития умений самосовершенствования и самореализации.

Перечень изучаемых элементов содержания

Сознание и самосознание. Структура самосознания. Самоопределение личности. Формы самоопределения: самоутверждение, самосовершенствование, самореализация. Самоактуализация как высшая форма и результат самоорганизации личности.

Вопросы для самоподготовки:

1. Какие цели может ставить перед собой человек?
2. Какие, по мнению австрийского ученого К. Лоренца, существуют препятствия человека к самопознанию?
3. Какие мотивы определяют потребность в саморазвитии личности?
4. Дайте определение понятию «саморазвитие» и «самоорганизация» личности
5. Как связано сознание и самосознание?
6. Какие подходы к структуре самосознания существуют?
7. В чем проявляется взаимосвязь самосознания и самоопределения?
8. Чем отличается процесс самоутверждения от самореализации?

9. Какими характеристиками обладают самоактуализирующаяся личность?

Формы контроля самостоятельной работы обучающихся: тесты

ПРАКТИЧЕСКОЕ ЗАДАНИЕ РАЗДЕЛ 1. «ТЕХНОЛОГИИ САМООРГАНИЗАЦИИ» - презентация по одной из тем.

Примеры практических заданий

Тема 1.1. Смыслжизненная навигация. Управление задачами и процессами. Технология самообразования.

1. Постройте собственный план самообразования в период на 6 лет
2. 1). Чем Вам необходимо располагать для достижения намеченных целей?
2). Какие качества Вам нужно развивать в себе для достижения моей мечты? Какие личностные особенности мне следует учитывать в первую очередь? На какие персональные качества Вам следует опираться, какие нужно развивать, каких опасаться? Для повышения эффективности работы воспользуйтесь SWOT – анализом собственной личности
- 3). Оцените степень выраженности у Вас качеств, входящих в VIA-классификатор сильных сторон личности
- 4). Составьте персональную программу саморазвития и иного ресурсного обеспечения работы по достижению своей мечты. Программа должна отвечать на такие вопросы как:
 - Что конкретно Вам нужно сделать для получения каждого из необходимых ресурсов?
 - Какие недостающие качества и как следует развивать, если они входят в число необходимых ресурсов?
 - Какие ресурсы, где и как именно следует получить для достижения моей мечты? Что для этого сделаете лично Вы?
- 5). В группах по 3-5 человек проведите обсуждение составленной программы саморазвития и иного ресурсного обеспечения работы по достижению своей мечты.

Практическое задание

Управление временем. Технология эффективного принятия решения

1. «КАСКАДИРОВНИЕ ЦЕЛИ. ПЛАНИРОВАНИЕ»

Главным для определения цели и оценки выполнения является умение, берясь за большую работу, дробить ее на мелкие достижимые задания, которые можно эффективно контролировать в обозримые промежутки времени. Эти небольшие, легко очерчиваемые задания позволят вам еще на стадии планирования иметь более надежный инструмент для расчета времени, которое требуется для выполнения всей работы в целом и каждой части ее в отдельности.

ИНСТРУКЦИЯ:

Составить план приготовления шоколадного слоеного пирога для школьного благотворительно базара. Ассоциация учителей и родителей рассчитывает на то, что вы доставите шоколадный пирог к 16.30 сегодняшнего дня на благотворительный сбор, который в нашем учреждении начинается в 8 час утра. Вы можете сделать пирог сами или купить, но шаги, необходимые для того, чтобы он был готов вовремя, будут определять ход ваших действий.

Используйте приведенное ниже расписание с отмеченным временем как главный инструмент планирования. Помните, чем подробнее составлен план всего процесса, тем лучше вы сможете управиться к намеченному времени и следить за отдельными заданиями, составляющими общий процесс.

Описание цели:

Приготовить шоколадный слоеный пирог для школьного благотворительного базара не позднее 16.30 час.

Необходимый штат необходимые ресурсы

Особые замечания

График работы:

8.00

8.30

9.00

9.30

10.00

10.30

11.00

11.30

12.00

12.30

13.00

13.30

14.00

14.30

15.00

15.30

16.00

16.30 Окончательный срок приготовления пирога для школьного благотворительного базара

2. Оптимизация модели высокоэффективного рабочего дня

Дайте ответы на следующие вопросы:

- Что именно нужно делать ежедневно для достижения жизненно важных целей, реализации Вашей мечты?

- Что Вы уже сделали за эти дни для достижения своей мечты?

- Что Вы могли сделать еще, какие возможности Вами упущены? Что надо сделать, чтобы это не повторялось?

Проведите балансировку ключевых ежедневных дел. Для этого используйте свои ответы на вопрос:

- Что нужно изменить в списке ежедневных дел, чтобы добиться баланса между такими сферами жизнедеятельности, как работа, семья, общение с близкими, общественная жизнь, физическая активность, саморазвитие, хобби, отдых?

Соотнесите планируемые дела с деревом жизненно важных целей. Затем уточните описание эталонной модели эффективного дня как развернутый ответ на вопросы:

- Какие виды работ, в какой пропорции должны делаться регулярно?

- Какой должна быть разумная пропорция между различными делами?

- От кого зависит успешность реализации плана типового дня и что нужно сделать, чтобы эти люди помогли реализовывать задуманное?

Технология креативности. Технология повышения стрессоустойчивости

Задание:

Оцените степень «переключения», которую дают разные сценарии, по пятибалльной шкале. На 1 балл. Оставаясь на том же рабочем месте, в той же позе (сидя), глядя в тот же компьютер, напрягая тот же интеллект — почитать что-то не по работе в Интернете. На 2 балла. Оставаясь на том же рабочем месте, отвернувшись от компьютера, поговорить с коллегой на нерабочие темы. На 3 балла. Дойти до «курилки» и обсудить там рабочие и нерабочие вопросы; выпить чаю с коллегами. Мы сменили местоположение, возможно — сменили темы, которыми «озадачен» наш мозг. На 4 балла. Выйти из офиса на улицу, полюбоваться на синее небо и зеленые деревья, полностью отключиться от офисной среды. На 5 баллов. Выйти на улицу, сделать несколько простых упражнений, позволяющих размять суставы, дать отдых уставшим от монитора глазам, полностью забыть обо всех рабочих проблемах. Чем сильнее будет переключение во время пятиминутки отдыха, тем лучше вы отдохнете и восстановите силы. Обязательно покиньте рабочее место, сделайте «физкультурную паузу». Если нет возможности выйти на улицу — пройдите по коридору. Если работали с людьми — побудьте в одиночестве. Если анализировали цифры — позвоните хорошему знакомому и обсудите что-нибудь эмоционально-приятное. Рекомендую также сделать несколько простых физических упражнений: наклонов, приседаний и т.п. Постройте шкалу «переключения» в течении дня.

Проанализируйте конфликтные риски

Тест

Прочтите утверждения, приведённые ниже, и решите для себя, воспринимаете ли Вы подобные ситуации как стресс всегда (3 очка), часто (2 очка) или скорее редко (1 очко).

Ситуация	Количество очков
▪ Вы опоздали на автобус, поезд и т.п.	
▪ Вас вызывает к себе начальник.	
▪ На работе Вам поручают новое задание.	
▪ У Вас ссора с Вашим партнёром.	
▪ Вы осознаёте, что на Вас лежит большая ответственность.	
▪ У Вас острые финансовые проблемы.	
▪ Вы думаете, что недостаточно хорошо выполняете свою работу.	
▪ У Вас такое состояние, будто начинается грипп.	
▪ Вам приходит письмо из налоговой инспекции.	
▪ На улице Вы проезжаете мимо ДТП с покорёженными машинами.	
▪ Вам надо сконцентрироваться на срочной и важной работе, но неожиданно звонит телефон.	

▪ Ваш телевизор ломается именно во время вечерних новостей.	
▪ Вашего партнёра увольняют с работы.	
▪ Уже поздно, а Вам до завтрашнего дня надо выполнить важную работу.	
▪ Вы замечаете, что работа, которой Вы занимаетесь, по Вашим ощущениям далека от совершенства.	
▪ Вы чувствуете конкуренцию со стороны другого человека.	
▪ Вам надо распределить важные дела, но Вы ничего не хотите откладывать.	
▪ Вы просыпаетесь ночью и не можете больше заснуть, хотя очень устали.	
▪ Ваш начальник просит Вас поработать сверхурочно из-за того, что навалилось много работы.	
▪ Вы хотите завершить важный и трудоёмкий проект, но ни в коем случае не желаете отказываться из-за этого от своего досуга.	
▪ После работы Вам надо ещё делать покупки.	
▪ Вы чувствуете себя в плену тех представлений, которые имеет относительно Вас Ваше окружение, и тех требований, которое оно к Вам применяет.	
Общее количество очков	

Оценка результатов: как Вы справляетесь со стрессом.

22-36 очков

Поздравляем! В большинстве случаев Вы держите стресс под контролем и умеете распределять свои силы. Вы инстинктивно чувствуете, когда внутреннее напряжение для Вас благоприятно и полезно, а когда не стоит напрягаться, поскольку это ничего не изменит. Ваша *стрессоустойчивость* на хорошем уровне, тем не менее время от времени сознательно позволяйте делать себе небольшие передышки.

37-51 очко

С одной стороны, Вы явно подвержены стрессу, а с другой - имеете достаточно мужества и уверенности в себе. Старайтесь не пропускать тот момент, когда проблем накапливается слишком много и они грозят Вам перегрузкой. Не забывайте постоянно делать маленькие паузы и по возможности быстро реагируйте на самые незначительные симптомы стресса и недомогания.

52-66 очков

Вы очень чувствительны к стрессу и быстро приходите в состояние, в котором ощущаете, что нагрузка достигла и даже превысила пределы Вашей выносливости. Для вас важно осознать: Вы делаете всё возможное для того, чтобы отвечать всем требованиям. Делать большее, не уничтожив при этом полностью своё здоровье и способность радоваться жизни, Вы не можете при всём желании. Лучший способ сохранения или восстановления вашей работоспособности - не ставить себя так часто под давление, желая делать всё (!) всегда (!) оптимально (!).

Важно понимать, что *ощущение стресса субъективно*. Вероятно, Вы заметили, что колебались, отвечая на некоторые вопросы, и, возможно, на тот или иной вопрос Вы ответили бы иначе, если бы вернулись к этому тесту пару дней спустя.

Воспринимается ли что-то в качестве стресса или нет, зависит от многих факторов. Уже постоянно меняющееся самочувствие может играть здесь важную роль: если Вы плохо спали, то более раздражительны, чем после десяти часов глубокого, восстанавливающего ночного сна. Если Вы и так находитесь в состоянии стресса, любая мелочь, на которую Вы в нормальном состоянии не обратили бы внимания, может стать следующим возбудителем беспокойства и нервозности.

РУБЕЖНЫЙ КОНТРОЛЬ К РАЗДЕЛУ 1: форма рубежного контроля – компьютерное тестирование.

РАЗДЕЛ 2. «ТЕХНОЛОГИИ КОММУНИКАЦИИ»

Тема 2.1. Межличностная диагностика и невербальная коммуникация.
Активное слушание

Цель: Формирование/развитие способности моделировать личность партнера по общению и обеспечивать взаимодействие с ней на невербальном уровне, способности устанавливать вербальный раппорт с партнером по общению и извлекать максимально точную вербальную информацию об установках партнера.

Перечень изучаемых элементов содержания

1. Субъективная реальность личности и ее объективные индикаторы
2. Подвижные и ригидные составляющие субъективной реальности.
3. Типология коммуникативного процесса
4. Особенности невербальной коммуникации
5. Особенности вербальной коммуникации.
6. Специфика и роль различных разновидностей коммуникаций
7. Невербальная диагностика состояния партнера. Микро- и макропризнаки.
8. Механизмы обратной связи через восприятие невербального состояния партнера.
9. «Невербальный поток» как основа формирования собственного образа у окружающих
10. Механизмы присоединения, ведения и разрыва.
11. Понятия активного слушания и игнорирования.
12. Невербальные техники активного слушания.
13. Вербальные техники активного слушания
14. Техники активного слушания и управление процессом общения

Задания для самоподготовки:

1. Построить модель личности партнера по общению по его невербальным признакам
2. Разработать план взаимодействия с партнером, ориентируясь на невербальную обратную связь.
3. Составить и апробировать план освоение техник активного слушания в межличностном взаимодействии.
4. Выделить особенности невербальной коммуникации в различных странах мира и их отличия от коммуникации в нашей стране
5. Особенности молодежной коммуникации в современном мире

Формы контроля самостоятельной работы обучающихся:

Групповые доклады по заданиям самоподготовки.

Тема 2.2. Ассертивное поведение, аттракция и межличностное влияние

Цель: Формирование/развитие способности эффективно влиять на поведение партнера в межличностной коммуникации, способности эффективного управления групповой дискуссией в разных форматах (разработка креативного продукта, рабочее совещание и т.п.).

Перечень изучаемых элементов содержания

1. Категория уверенного поведения.
2. Базовые права личности как основа ассертивности.
3. Техники ассертивного поведения.
4. Механизмы формирования аттракции и приемы формирования позитивного отношения.
5. Ключевые техники влияния в коммуникации: якорение, рефрейминг, прямое и косвенное внушение, аналоговое маркирование сообщения и т.п.
6. Бихевиоральные принципы межличностного влияния.
7. Групповая дискуссия как коммуникативная система.
8. Энергетическая модель групповой дискуссии
9. Форматы локаций в групповом взаимодействии и их влияние на энергетическую составляющую дискуссии
10. Формы влияния модератора дискуссии на групповой процесс
11. Оптимальный базовый алгоритм деятельности и контентная структура дискуссии
12. Разные форматы дискуссии (разработка креативного продукта, рабочее совещание и т.п.) как акцентирование разных составляющих базового алгоритма. Специфика проведения групповых дискуссий разного формата.

Задания для самоподготовки:

1. Проанализировать собственное поведение по алгоритму оценки ассертивности.
2. Разработать и протестировать план повышения собственной влиятельности в межперсональных отношениях.
3. Найти в известных произведениях (проза, кинофильмы) примеры обсуждавшихся приемов влияния.
4. Апробировать изученные приемы в обсуждениях текущих вопросов внеаудиторной жизни.

Формы контроля самостоятельной работы обучающихся:

Групповые доклады по заданиям самоподготовки.

Тема 2.3. Эффективные переговоры и управление конфликтами

Цель: Формирование/развитие способности эффективного взаимодействия с партнерами в процессе переговоров.

Перечень изучаемых элементов содержания

1. Формат переговоров и его отличие от других коммуникативных процессов (фатическое общение, групповая дискуссия и пр.)
2. Структура переговорного процесса
3. Физическое пространство переговоров и его влияние на контент
4. «Мягкие» и «жесткие» переговоры, их базовые приемы
5. Стратегии переговорного процесса
6. Управление командой в групповых переговорах
7. Концепция конфликта как источника развития отношений
8. Конфликтная ситуация и инцидент
9. Техники блокировки агрессии в инциденте

10. Стратегии разрешения конфликтных ситуаций
11. Обработка возражений как частный случай управления конфликтом

Задания для самоподготовки:

1. Найти в известных произведениях (проза, кинофильмы) примеры успешных переговоров и проанализировать механизмы успеха.
2. Найти в известных произведениях (проза, кинофильмы) примеры успешного разрешения конфликтов и проанализировать механизмы успеха.

Формы контроля самостоятельной работы обучающихся:

Групповые доклады по заданиям самоподготовки.

Тема 2.4. Нетворкинг и спичрайтинг

Цель: Формирование/развитие способности эффективного формирования и использования сетей отношений, способности к публичному выступлению.

Перечень изучаемых элементов содержания

1. Сети отношений как основной концепт продвижение в современном коммуникативном пространстве.
2. Нетворкинг-потенциал личности и его персонализация.
3. Механизмы поиска контактов и формирования сетевых элементов.
4. Удержание и развитие отношений.
5. Корпоративный нетворкинг.
6. Спичрайтинг как технологизация модели публичного выступления.
7. Критерии эффективности спичрайтинга.
8. Модель TED: кратко и эффективно.
9. Стореллинг как базовый элемент спичрайтинга. Эффективное рассказывание историй.
10. Аналитический и интуитивный форматы спичрайтинга.
11. Фрейм-контроль в спичрайтинге.

Задания для самоподготовки:

1. Используя полученную информацию, найти и сформировать несколько новых элементов отношений в собственной сети.
2. Подготовить эффективную презентацию собственных достижений по курсу «ЭФФЕКТИВНАЯ КОММУНИКАЦИЯ».

Формы контроля самостоятельной работы обучающихся:

Групповые доклады по заданиям самоподготовки.

Индивидуальные доклады по заданиям самоподготовки.

Практическое задание к разделу 2. «ТЕХНОЛОГИИ КОММУНИКАЦИИ»

Предусмотрено выполнение практического задания. Практическое задание выполняется в форме реферата. **Реферат** – это обзор точек зрения различных авторов по рассматриваемой теме (проблеме).

Перечень тем рефератов по разделу «Технологии коммуникации»:

1. Врождённые и приобретённые жесты человека: сходства и различия с животными.
2. Культурно-национальные особенности жестов этноса, народа или нации по выбору.
3. Сравнение пространств (зон) жителя мегаполиса и жителя сельской местности.

4. Мимика собеседников в классической литературе: разбор отрывка из произведения по выбору студента.
5. Уловки и приёмы при рукопожатиях на высшем уровне: анализ манеры приветствия глав государств и послов на международных переговорах по выбору студента.
6. Анализ жестов представителей субкультуры по выбору студента.
7. Жест открытой ладони в изобразительном искусстве и религиях мира.
8. Стол как продолжение личного пространства: особенности расположения собеседников за различными типами столов.
9. Как распознать ложь по жестам и мимике собеседника?
10. Ассертивное поведение: оценки и свойства
11. Правила ассертивного поведения
12. Приемы формирования аттракции
13. Современные подходы к определению дискуссии
14. Особенности научной дискуссии
15. Технологии научной дискуссии
16. Организация групповой дискуссии
17. Эффективное слушание
18. Этические нормы дискуссии
19. Особенности поведения руководителя в дискуссии
20. Позиционный торг – определение, суть, причины неэффективности.
21. Методики работы с восприятием.
22. Определение «разумного соглашения» и примеры использования.
23. Технологии организации и анализа «мозгового штурма».
24. Характеристики четырех способов мышления при изобретении вариантов.
25. Характеристика и содержание «круговой схемы».
26. Справедливые критерии и справедливые процедуры – выбор, критерии, примеры.
27. НАОС – понятие, модели использования.
28. Переговорная «Джиу-джитсу» - определение, анализ примеров использования.
29. Тактика «позиционного давления» - определение, причины неэффективности.
30. Техники манипуляции: плюсы и минусы.

РУБЕЖНЫЙ КОНТРОЛЬ К РАЗДЕЛУ 2: форма рубежного контроля – компьютерное тестирование.

РАЗДЕЛ 3. «СОЦИАЛЬНАЯ ПОЗИЦИЯ В ПРОФЕССИОНАЛЬНОЙ ДЕЯТЕЛЬНОСТИ: ВОЖАТСТВО»

Тема 3.1. Вожатство: счастливый ребенок – достойный гражданин

Цель: формирование системных знаний о вожатстве, как сферы деятельности и основы для формирования социальной позиции в профессиональной деятельности.

Перечень изучаемых элементов содержания

- 1 Понятие и сущность вожатства. История вожатства.
- 2 Нормативно-правовые основы деятельности детских оздоровительных и профильных лагерей и профессиональную деятельность вожатого.
- 3 Классификации детских лагерей
- 4 Вожатство как кузница профессионального мастерства: лидер, педагог, психолог, менеджер. Психолого-педагогическая подготовка вожатого.
- 5 Этические основы деятельности вожатого.

Вопросы для самоподготовки:

1. Воспитание в гуманистической педагогике. Педагогические идеи А.С. Макаренко, С.Т. Шацкого, П.П. Блонского, Н.К. Крупской, В.А. Сухомлинского, В.А. Сластенина, Н.А. Лутошкина.
2. Детский оздоровительный лагерь как воспитательное, культурно-досуговое и оздоровительное учреждение: миссия, цели, задачи.
3. Особенности формирования временного детского коллектива в условиях лагерной смены.
4. Задачи педагогического коллектива лагеря по организации работы с детьми и подростками. Характеристика педагогического состава.
5. Содержание педагогического направления и руководства деятельностью подростков. Воспитательные функции руководителей. Условия осуществления педагогического руководства детьми

Тема 3.2. Формирование безопасной среды в организации детского оздоровительного и профильного лагерей

Цель: формирование системных знаний о вожатстве как сферы деятельности и основы для формирования социальной позиции в профессиональной деятельности

Перечень изучаемых элементов содержания

1. Санитарно-эпидемиологические требования к содержанию и организации деятельности детских оздоровительных и профильных лагерей
2. Конфликты в детских оздоровительных и профильных лагерях: проблема разрешения и профилактики
3. Профилактика девиантного поведения детей в детских оздоровительных и профильных лагерях

Вопросы для самоподготовки:

1. Психолого-педагогические особенности воспитания в детском оздоровительном лагере
2. Взаимодействие взрослых и детей в лагере, создание нравственно-эмоциональной атмосферы сотрудничества и общения
3. Развитие лидерских качеств и ответственности вожатого. Организационно-методические аспекты работы вожатого в детском оздоровительном и профильном лагерях.
4. Рабочий день вожатых и педагогов: юридические нормы и требования. Ответственность за охрану здоровья и жизни детей. Особенности взаимодействия с коллегами по отряду: распределение обязанностей и функций, предъявление единых педагогических требований
5. Вожатый и его должностные обязанности.

Тема 1.3. Организационно-методические аспекты работы вожатого в детском оздоровительном и профильном лагерях

Цель: формирование системных знаний о вожатстве как сферы деятельности и основы для формирования социальной позиции в профессиональной деятельности

Перечень изучаемых элементов содержания:

1. Основы воспитательной системы и работы детских оздоровительных и профильных лагерей.
2. Основы возрастной педагогики и психологии. Индивидуальные и возрастные особенности детей и подростков. Психолого-педагогическая подготовка вожатого в детском оздоровительном и профильном лагерях
3. Особенности формирования временного детского коллектива в условиях лагерной смены.
4. Методика развития детского коллектива в общей логике лагерной смены.

5. Организация труда и отдыха вожатого. Профилактика стрессов и эмоционального выгорания вожатого.

Вопросы для самоподготовки:

1. Виды, формы и порядок создания творческих объединений детей в детских оздоровительных и профильных лагерях.
2. Формы и методы изучения интересов ребят, их возрастных и индивидуальных особенностей.
3. Методика организации клубных занятий. Формы и методы участия коллективов кружков и клубов в организации общих дел лагеря.

Тема 3.4. Использование современных технологий в работе вожатого в детском оздоровительном и профильном лагерях

Цель: формирование системных знаний о вожатстве как сферы деятельности и основы для формирования социальной позиции в профессиональной деятельности

Перечень изучаемых элементов содержания

1. Игровой практикум
2. Практикум по развитию культуры речи
3. Музыкальный час
4. Танцевальный калейдоскоп
5. Оформительский практикум

Задания для самоподготовки:

1. Разработать и провести игру на знакомство в отряде
2. Разработать и провести игру на рефлексия
3. Разработать перечень отрядных песен
4. Провести конкурс бального танца
5. Оформить отрядный уголок

Практическое задание к разделу 1 «Социальная позиция в профессиональной деятельности: вожатство»

Подготовить презентацию в MS PowerPoint по одной из предложенных тем:

1. Профессионально-важные качества вожатого
2. Педагогический совет, производственное собрание, планерка, семинар. Режим работы и отдыха
3. Особенности педагогической позиции руководителей в коллективах детей разного возраста
4. Педагогическая документация: списки отрядов, первичная характеристика, планы вожатого, педагога (на смену и на день), педагогический дневник, анализ смены, отчет о работе, методические разработки
5. Быт и досуг членов педагогического отряда. Взаимодействие с другими членами педагогического коллектива и службами лагеря
6. Организация режима дня в детских оздоровительных и профильных лагерях
7. Союзники и помощники вожатого: взаимодействие с тренерами, инструкторами по физкультуре, плаванию, руководителями кружков
8. Технология педагогического проектирования. Наполнение проекта содержанием (разработка исполняющей части, календарно-тематическое планирование)
9. Виды, формы и порядок создания творческих объединений. Методика работы инструктора, вожатого, руководителя кружка, сочетающая массовые, групповые и индивидуальные методы работы. Правила техники безопасности.
10. Программы кружков, секций для оздоровительных лагерей. Методика подготовки программ для отрядов, кружков с учетом местных условий и базы детских оздоровительных лагерей.

11. Авторитет вожатого среди детей и взрослых. Творческое решение педагогических задач, выход из сложных социально-педагогических ситуаций.
12. Проблемы поведения детей и подростков, не привыкших к автономии (от школы, родителей), к самообслуживанию.
13. Проблемы социально-психологической адаптации ребенка в лагере. Методики изучения психолого-социальных способностей и качеств личности, критерии оценки уровня сформированности детского коллектива.
14. Самоуправление и соуправление в лагере.
15. Методика организации клубных занятий. Формы и методы участия коллективов кружков и клубов в организации общих дел лагеря
16. Организация физкультурно-оздоровительной деятельности и спортивной работы в детских оздоровительных и профильных лагерях
17. Организация туристско-краеведческой деятельности в детских оздоровительных и профильных лагерях
18. Организация художественно-эстетической деятельности в детских оздоровительных и профильных лагерях
19. Организация экологической и природоохранительной деятельности в детских оздоровительных и профильных лагерях
20. Организация музыкальных занятий в детских оздоровительных и профильных лагерях
21. Организация работы по профилактике девиантного поведения детей и подростков в условиях лагерной смены
22. Организация детского самоуправления и принципы взаимодействия органов самоуправления со взрослыми
23. Нестандартные, творческие формы организации детского самоуправления.
24. Опыт организации педагогического процесса в МДЦ «Артек»
25. Опыт организации педагогического процесса во всероссийских детских центрах: «Орленок», «Океан», «Смена», «Жемчужина России».

Формы контроля самостоятельной работы обучающихся:

Выступление на семинарском занятии; размещение подготовленной мультимедийной презентации в Виртуальной образовательной среде РГСУ (sdo.rgsu.net).

РУБЕЖНЫЙ КОНТРОЛЬ К РАЗДЕЛУ 3: форма рубежного контроля – компьютерное тестирование.

РАЗДЕЛ 4. ТЕХНОЛОГИИ СОДЕЙСТВИЯ ПРОФЕССИОНАЛЬНОМУ РАЗВИТИЮ

Тема 4.1. Формирование социальной позиции: волонтерство. Помогите один раз – и тебе помогут тысячи рук.

Цель: формирование системных знаний о волонтерстве как сферы деятельности и основы для формирования социальной позиции.

Перечень изучаемых элементов содержания

- 1 Философия и история волонтерства. Нормативная правовая база волонтерской деятельности
- 2 Сущность и содержание волонтерской деятельности. Виды волонтерства.
- 3 Организация труда волонтера. Экономическая эффективность волонтерства.
- 4 Популяризация волонтерства в России и за рубежом. Волонтерство в системе государственной молодежной политики РФ.
- 5 Опыт РГСУ по развитию волонтерства в России. Волонтерский Центр РГСУ.

Задания для самоподготовки:

1. *Подготовить групповые презентации в MS PowerPoint на тему: «Востребованные направления волонтерской деятельности»* (Выбрать одно из направлений, описать технологии волонтерской деятельности, реализуемые в рамках этого направления, проблемы и перспективы): социальное волонтерство; спортивное волонтерство; культурное волонтерство; экологическое волонтерство и помощь животным; событийное волонтерство; корпоративное волонтерство; волонтерство в сфере общественной безопасности; донорство; медиа-волонтерство; интернет-добровольчество.

2. *Подготовить групповые презентации в MS PowerPoint на тему «Проблемы социальных групп, нуждающихся в волонтерской поддержке. Технологии социального волонтерства»* (Выбрать одну из социальных групп, нуждающихся в волонтерской поддержке, комплексно оценить ее проблемы и направления, технологии работы с ней волонтера): социально обездоленные, нуждающиеся в особой опеке лица; бедные, нищие, безработные; инвалиды; пожилые люди и старики; члены национальных меньшинств; жертвы политических и религиозных конфликтов, жертвы репрессий; иммигранты; беженцы и вынужденные переселенцы; лица, освобожденные из мест заключения; лица с девиантным поведением; жертвы насилия; жертвы техногенных катастроф и стихийных бедствий.

Тема 4.2. Виды волонтерства. Содержание волонтерской деятельности

Цель: формирование системных знаний о волонтерстве как сферы деятельности и основы для формирования социальной позиции

Перечень изучаемых элементов содержания

1. социальное волонтерство;
2. событийное волонтерство;
3. спортивное волонтерство;
4. экологическое волонтерство;
5. арт-волонтерство;
6. волонтерство в чрезвычайных ситуациях

Задания для самоподготовки:

Написать эссе на одну из предложенных тем:

1. Миссия и роли волонтерства.
2. Трудный и вдохновляющий опыт волонтерства.
3. Здесь и сейчас в волонтерском опыте.
4. Что такое милосердие?
5. Волонтерство как образ жизни современной молодежи.
6. Почему я волонтер?
7. Почему я буду волонтером? Мотивация волонтерской деятельности.
8. 10 причин стать волонтером: мотивационное эссе.
9. Границы ответственности волонтера.
10. Поиск ресурса: стать подопечным самому себе.
11. Эмоциональное выгорание и профилактика стресса волонтера.
12. Творчество и юмор как профилактика эмоционального выгорания волонтера.
13. Баланс занятости и отдыха волонтера.
14. Мой план волонтерской работы на год. Возможности Волонтерского Центра РГСУ (по итогам посещения ВЦ РГСУ, ознакомления с его программами).
15. Методы поощрения волонтеров
16. Ресурсы и риски моего нового волонтерского сезона.
17. Волонтерские технологии и техники.
18. Современные навыки, необходимые волонтеру.
19. Информационные технологии в работе волонтеров.

20. Основы проектирования и проведения социальных дел.
21. Игровые технологии в работе волонтера.
22. Лучшая награда волонтера (об оценке эффективности работы волонтера).
23. Организационные вопросы деятельности добровольческого объединения (по опыту РГСУ).
24. Современный взгляд на волонтерский менеджмент.
25. Современная документация в волонтерском менеджменте.

Тема 4.3. Наставничество в профессиональной деятельности. Менторинг как технология содействия профессиональному развитию.

Цель: формирование системных знаний о наставничестве как сферы деятельности и основы для формирования социальной позиции

Перечень изучаемых элементов содержания

- 1 Понятие и сущность, структура и функции системы наставничества.
- 2 Проектирование и внедрение эффективной системы наставничества. Условия эффективного наставничества.
- 3 Менторинг как технология содействия профессиональному развитию. Мотивация, цель, коучинг, обучение, успех.
- 4 Методическое сопровождение молодого специалиста в организации работы с молодежью.
- 5 Основные формы и методы индивидуальной работы наставника с молодым специалистом.

Вопросы для самоподготовки:

1. Исторический аспект развития наставничества
2. Понятие, структура и функции системы наставничества
3. Основные категории процесса наставничества
4. Эффективное наставничество: понятия и теоретические подходы.
5. Активная жизненная позиция как основа деятельности наставника.
6. Наставничество как способ организации преемственности поколений непосредственно в условиях производства.
7. Наставничество как способ передачи знаний и навыков от более опытного к менее опытному для достижения долгосрочных целей.
8. Формирование эффективного наставничества на государственной гражданской службе.
9. Этапы, условия и процедуры внедрения эффективного наставничества в государственном органе управления.
10. Наставничество как эффективный инструмент развития кадрового потенциала сферы молодежной политики.
11. Наставничество как форма работы с молодыми специалистами.
12. Наставничество в молодежной среде.
13. Профессиональные качества наставника.
14. Роль лидера-наставника в подготовке специалистов для социальной сферы.
15. Использование современных информационных коммуникационных технологий в работе с молодежью.
16. Конфликты как одно из неизбежных следствий человеческой активности.
17. Современные технологии регулирования конфликтов в деятельности наставника.
18. Основные инструменты разрешения межличностных конфликтов.
19. Переговорный процесс. Действия по разрешению конфликта. Алгоритм проектирования переговорного процесса.
20. Понятия «команда» и «командообразование»: сходства и отличия.
21. Понятия «команда» и «группа»: сходства и отличия.
22. Роль наставника в формировании команды

23. Технологии командообразования в деятельности наставника.
24. Технологии интерактивного обучения в деятельности наставника.
25. Тренинговый метод в работе наставника.

Тема 4.4. Социальное предпринимательство: воплощай мечты в реальность.

Цель: формирование системных знаний о социальном предпринимательстве как сферы деятельности и основы для формирования социальной позиции

Перечень изучаемых элементов содержания

- 1 Социальное предпринимательство: от зарождения идеи до масштабирования и тиражирования проекта.
- 2 Социальные потребности как основа для предпринимательской деятельности
- 3 Технологии исследования территории для реализации проекта. Анализ внешней среды проекта. Целевые группы, цели, задачи проекта
- 4 Стейкхолдеры, партнеры проекта. Поиск финансирования, привлечения капитала. Создание прототипов продукции. Начало предпринимательской деятельности
- 5 Примеры российских социальных предприятий с классификацией по сферам деятельности.

Вопросы для самоподготовки:

1. Предприниматель – профессия или призвание?
2. Как создать молодежное предприятие?
3. В каких сегментах рынка чаще всего работают молодые предприниматели?
4. Оптимальная организационная структура компании: миф или реальность? (раскрыть вопросы выбора кадровой стратегии, особенностей подбора персонала, должностных обязанностей ключевого персонала).
5. Юридические вопросы ведения бизнеса: нужно ли вникать в них самому? (о документообороте компании, составлении договоров, безопасности бизнеса, правах и гарантиях молодых предпринимателей)
6. Как найти деньги? (на основе анализа информации о кредитных линиях коммерческих банков, а также органов государственной и муниципальной власти, неправительственных организаций).
7. Что такое бюджет проекта и как его правильно составить?
8. Понятие и сущность социального предпринимательства, идеи для создания социального предприятия.
9. Источники капитала для молодого социального предпринимателя.
10. Привлечение средств через краудфандинговые платформы.
11. Типичные риски в социальном предпринимательстве.
12. Что мешает молодым бизнесменам?
13. Востребован ли молодежный бизнес?
14. Роль дизайнера в молодежном бизнесе.
15. Перспективы развития проектов и программ вовлечения молодежи в предпринимательскую среду.
16. Анализ деятельности успешных школ молодежного предпринимательства.
17. Анализ деятельности успешных молодежных стартов.
18. Анализ деятельности успешных молодежных бизнес-инкубаторов.
19. Анализ деятельности сообществ деловой молодежи.
20. Нетворкинг в системе молодежного предпринимательства.
21. Возможности социальных сетей в развитии молодежного предпринимательства.
22. Москва – территория малого бизнеса молодежи.
23. Санкт-Петербург – территория малого бизнеса молодежи.
24. Севастополь – территория малого бизнеса молодежи.
25. Основные направления, перспективы Центра развития молодежного предпринимательства в РГСУ.

Практическое задание к разделу 3 «Технологии содействия профессиональному развитию»

Подготовить презентацию в MS PowerPoint к теме «Практическая деятельность вожаго: технологии работы с детьми в детских оздоровительных и профильных лагерях» по одной из предложенных тем:

- 1 Философия и история волонтерства. Нормативная правовая база волонтерской деятельности.
- 2 Сущность и содержание волонтерской деятельности. Виды волонтерства..
- 3 Организация труда волонтера. Экономическая эффективность волонтерства.
- 4 Популяризация волонтерства в России и за рубежом.
- 5 Волонтерство в системе государственной молодежной политики РФ.
- 6 Опыт РГСУ по развитию волонтерства в России. Волонтерский Центр РГСУ.
- 7 Социальное волонтерство.
- 8 Событийное волонтерство.
- 9 Спортивное волонтерство.
- 10 Экологическое волонтерство.
- 11 Арт-волонтерство.
- 12 Волонтерство в чрезвычайных ситуациях.
- 13 Современные программы развития волонтерства.
- 14 Понятие и сущность, структура и функции системы наставничества.
- 15 Проектирование и внедрение эффективной системы наставничества. Условия эффективного наставничества
- 16 Менторинг как технология содействия профессиональному развитию. Мотивация, цель, коучинг, обучение, успех.
- 17 Методическое сопровождение молодого специалиста в организации работы с молодежью.
- 18 Основные формы и методы индивидуальной работы наставника с молодым специалистом.
- 19 Современные программы развития наставничества.
- 20 Социальное предпринимательство: от зарождения идеи до масштабирования и тиражирования проекта.
- 21 Социальные потребности как основа для предпринимательской деятельности.
- 22 Технологии исследования территории для реализации проекта. Анализ внешней среды проекта. Целевые группы, цели, задачи проекта.
- 23 Стейкхолдеры, партнеры проекта. Поиск финансирования, привлечения капитала. Создание прототипов продукции. Начало предпринимательской деятельности.
- 24 Примеры российских социальных предприятий с классификацией по сферам деятельности.
- 25 Современные программы развития социального предпринимательства.

Формы контроля самостоятельной работы обучающихся:

Выступление на семинарском занятии; размещение подготовленной мультимедийной презентации в Виртуальной образовательной среде РГСУ (sdo.rgsu.net).

РУБЕЖНЫЙ КОНТРОЛЬ К РАЗДЕЛУ 4: форма рубежного контроля – компьютерное тестирование.

Оформление работ, выполняемых, в рамках самостоятельной работы осуществляется в соответствии с Методическими указаниями по оформлению письменных работ обучающихся в рамках самостоятельной работы, утвержденными Учебно-методическим советом РГСУ, Протокол № 2 от 25 июня 2015 года.

Конкретные практические задания и задания для рубежного контроля определяются в учебно-методических материалах по работе обучающихся в электронной

информационно-образовательной среде РГСУ с применением технологий электронного обучения по данной дисциплине, утверждаемых ежегодно кафедрой.

РАЗДЕЛ 4. ФОНД ОЦЕНОЧНЫХ СРЕДСТВ ДЛЯ ПРОВЕДЕНИЯ ПРОМЕЖУТОЧНОЙ АТТЕСТАЦИИ ОБУЧАЮЩИХСЯ ПО ДИСЦИПЛИНЕ

4.1. Форма промежуточной аттестации обучающегося по учебной дисциплине

Контрольным мероприятием промежуточной аттестации обучающихся по учебной дисциплине является экзамен, который проводится в устной форме.

4.2. Перечень компетенций с указанием этапов их формирования в процессе освоения образовательной программы

Код компетенции	Содержание компетенции (части компетенции)	Результаты обучения	Этапы формирования компетенций в процессе освоения образовательной программы
ОК-6	способностью работать в коллективе, толерантно воспринимать социальные, этнические, конфессиональные и культурные различия	Знать: теоретические аспекты работы в коллективе в сфере своей профессиональной деятельности, нормы социального поведения с учетом культурных, этнических и т.п. различий	Этап формирования знаний
		Уметь: работать в коллективе в сфере своей профессиональной деятельности, толерантно воспринимая социальные, этнические, конфессиональные и культурные различия	Этап формирования умений
		Владеть: навыками эффективной работы в коллективе, при условии толерантного восприятия социальных, этнических, конфессиональных и культурных различий	Этап формирования навыков и получения опыта
ОК-7	способностью к самоорганизации и самообразованию	Знать: содержание процессов самоорганизации и самообразования, их особенностей и технологий реализации, исходя из целей совершенствования профессиональной деятельности	Этап формирования знаний
		Уметь: планировать цели и устанавливать приоритеты при выборе способов принятия решений с учетом условий, средств, личностных возможностей и временной перспективы достижения;	Этап формирования умений

		осуществления деятельности; самостоятельно строить процесс овладения информацией, отобранной и структурированной для выполнения профессиональной деятельности	
		Владеть: приемами саморегуляции эмоциональных и функциональных состояний при выполнении профессиональной деятельности; технологиями организации процесса самообразования; приемами целеполагания во временной перспективе, способами планирования, организации, самоконтроля и самооценки деятельности	Этап формирования навыков и получения опыта
ОК-11	готовностью действовать в нестандартных ситуациях, нести социальную и этическую ответственность за принятые решения	Знать: принципы социальной и этической ответственности, профессиональную этику, технологии поведения в кризисных (конфликтных ситуациях)	Этап формирования знаний
		Уметь: работать в нестандартных, кризисных ситуациях, решать профессиональные конфликты, применять принципы профессиональной этики	Этап формирования умений
		Владеть: навыками самоконтроля и саморегулирования	Этап формирования навыков и получения опыта

4.3 Описание показателей и критериев оценивания компетенций на различных этапах их формирования, описание шкал оценивания

Код компетенции	Этапы формирования компетенций	Показатель оценивания компетенции	Критерии и шкалы оценивания
ОК-6, ОК-7, ОК-11	Этап формирования знаний.	Теоретический блок вопросов. Уровень освоения программного материала, логика и грамотность изложения, умение самостоятельно обобщать и излагать материал	1) обучающийся глубоко и прочно освоил программный материал, исчерпывающе, последовательно, грамотно и логически стройно его излагает, тесно увязывает с задачами и будущей деятельностью, не затрудняется с ответом при видоизменении задания, умеет самостоятельно обобщать и излагать материал, не допуская ошибок – 9-10 баллов; 2) обучающийся твердо знает программный материал, грамотно и по

			<p>существу излагает его, не допуская существенных неточностей в ответе на вопрос, может правильно применять теоретические положения -7-8 баллов;</p> <p>3) обучающийся освоил основной материал, но не знает отдельных деталей, допускает неточности, недостаточно правильные формулировки, нарушает последовательность в изложении программного материала - 5-6 баллов;</p> <p>4) обучающийся не знает значительной части программного материала, допускает существенные ошибки -0-4 балла.</p>
ОК-6, ОК-7, ОК-11	Этап формирования умений	<p>Аналитическое задание (<i>задачи, ситуационные задания, кейсы, проблемные ситуации и т.д.</i>)</p> <p>Практическое применение теоретических положений применительно к профессиональным задачам, обоснование принятых решений</p>	<p>1) свободно справляется с задачами и практическими заданиями, правильно обосновывает принятые решения, задание выполнено верно, даны ясные аналитические выводы к решению задания, подкрепленные теорией - 9-10 баллов;</p> <p>2) владеет необходимыми умениями и навыками при выполнении практических заданий, задание выполнено верно, отмечается хорошее развитие аргумента, однако отмечены погрешности в ответе, скорректированные при собеседовании -7-8 баллов;</p>
ОК-6, ОК-7, ОК-11	Этап формирования навыков и получения опыта.	<p>Аналитическое задание (<i>задачи, ситуационные задания, кейсы, проблемные ситуации и т.д.</i>)</p> <p>Решение практических заданий и задач, владение навыками и умениями при выполнении практических заданий, самостоятельность,</p>	<p>3) испытывает затруднения в выполнении практических заданий, задание выполнено с ошибками, отсутствуют логические выводы и заключения к решению 5-6 баллов;</p> <p>4) практические задания, задачи выполняет с большими затруднениями или задание не выполнено вообще, или задание выполнено не до конца, нет четких выводов и заключений по решению задания, сделаны неверные выводы по решению задания - 0-4 баллов.</p>

		умение обобщать и излагать материал.	
--	--	--------------------------------------	--

4.4 Типовые контрольные задания или иные материалы, необходимые для оценки знаний, умений, навыков и (или) опыта деятельности, характеризующих этапы формирования компетенций в процессе освоения образовательной программы

Примерные вопросы для проведения промежуточной аттестации обучающихся по дисциплине

1. Психологические акцентуации личности.
2. Психологический портрет личности на примере исторического или литературного персонажа.
3. Механизмы присоединения, ведения и разрыва.
4. Основные жесты в невербальной коммуникации и их значения.
5. Что такое ассертивное поведение?
6. Базовые права личности как основа ассертивности.
7. В чём польза самолюбия – родственника глупости – для самоутверждения?
8. Техники формирования ассертивного поведения.
9. Эффективные переговоры. Отличия дебатов от диалога.
10. Определение конфликта. Участники конфликта.
11. Основные методы управления конфликтами.
12. Творческий потенциал конфликтов.
13. Обработка возражений («зацепок») как частный случай управления конфликтом.
14. Конфликтная ситуация и инцидент.
15. Нетворкинг и сетевой потенциал личности.
16. Спичрайтинг.
17. Модель TED: кратко и эффективно.
18. Сторителлинг как базовый элемент спичрайтинга. Эффективное рассказывание историй.
19. Признаки коммуникативного сбоя.
20. Признаки успешной коммуникации.
21. Профессионально-важные качества вожатого
22. Педагогический совет, производственное собрание, планерка, семинар. Режим работы и отдыха
23. Особенности педагогической позиции руководителей в коллективах детей разного возраста
24. Педагогическая документация: списки отрядов, первичная характеристика, планы вожатого, педагога (на смену и на день), педагогический дневник, анализ смены, отчет о работе, методические разработки
25. Быт и досуг членов педагогического отряда. Взаимодействие с другими членами педагогического коллектива и службами лагеря
26. Организация режима дня в детских оздоровительных и профильных лагерях
27. Союзники и помощники вожатого: взаимодействие с тренерами, инструкторами по физкультуре, плаванию, руководителями кружков
28. Технология педагогического проектирования. Наполнение проекта содержанием (разработка исполняющей части, календарно-тематическое планирование)
29. Виды, формы и порядок создания творческих объединений. Методика работы инструктора, вожатого, руководителя кружка, сочетающая массовые, групповые и индивидуальные методы работы. Правила техники безопасности.

30. Программы кружков, секций для оздоровительных лагерей. Методика подготовки программ для отрядов, кружков с учетом местных условий и базы детских оздоровительных лагерей.
31. Авторитет вожатого среди детей и взрослых. Творческое решение педагогических задач, выход из сложных социально-педагогических ситуаций.
32. Проблемы поведения детей и подростков, не привыкших к автономии (от школы, родителей), к самообслуживанию.
33. Проблемы социально-психологической адаптации ребенка в лагере. Методики изучения психолого-социальных способностей и качеств личности, критерии оценки уровня сформированности детского коллектива.
34. Самоуправление и соуправление в лагере.
35. Методика организации клубных занятий. Формы и методы участия коллективов кружков и клубов в организации общих дел лагеря
36. Организация физкультурно-оздоровительной деятельности и спортивной работы в детских оздоровительных и профильных лагерях
37. Организация туристско-краеведческой деятельности в детских оздоровительных и профильных лагерях
38. Организация художественно-эстетической деятельности в детских оздоровительных и профильных лагерях
39. Организация экологической и природоохранительной деятельности в детских оздоровительных и профильных лагерях
40. Организация музыкальных занятий в детских оздоровительных и профильных лагерях
41. Организация работы по профилактике девиантного поведения детей и подростков в условиях лагерной смены
42. Организация детского самоуправления и принципы взаимодействия органов самоуправления со взрослыми
43. Нестандартные, творческие формы организации детского самоуправления.
44. Опыт организации педагогического процесса в МДЦ «Артек»
45. Опыт организации педагогического процесса во всероссийских детских центрах: «Орленок», «Океан», «Смена», «Жемчужина России».
46. Философия и история волонтерства. Нормативная правовая база волонтерской деятельности
47. Сущность и содержание волонтерской деятельности. Виды волонтерства.
48. Организация труда волонтера. Экономическая эффективность волонтерства
49. Популяризация волонтерства в России и за рубежом.
50. Волонтерство в системе государственной молодежной политики РФ
51. Опыт РГСУ по развитию волонтерства в России. Волонтерский Центр РГСУ
52. Социальное волонтерство
53. Событийное волонтерство
54. Спортивное волонтерство
55. Экологическое волонтерство
56. Арт-волонтерство
57. Волонтерство в чрезвычайных ситуациях
58. Современные программы развития волонтерства
59. Понятие и сущность, структура и функции системы наставничества
60. Проектирование и внедрение эффективной системы наставничества. Условия эффективного наставничества
61. Менторинг как технология содействия профессиональному развитию. Мотивация, цель, коучинг, обучение, успех.
62. Методическое сопровождение молодого специалиста в организации работы с молодежью

63. Основные формы и методы индивидуальной работы наставника с молодым специалистом
64. Современные программы развития наставничества
65. Социальное предпринимательство: от зарождения идеи до масштабирования и тиражирования проекта.
66. Социальные потребности как основа для предпринимательской деятельности
67. Технологии исследования территории для реализации проекта. Анализ внешней среды проекта. Целевые группы, цели, задачи проекта
68. Стейкхолдеры, партнеры проекта. Поиск финансирования, привлечения капитала. Создание прототипов продукции. Начало предпринимательской деятельности
69. Примеры российских социальных предприятий с классификацией по сферам деятельности.
70. Современные программы развития социального предпринимательства.

4.5 Методические материалы, определяющие процедуры оценивания знаний, умений, навыков и (или) опыта деятельности, характеризующих этапы формирования компетенций

Промежуточная аттестация по учебной дисциплине проводится в соответствии с Положением о промежуточной аттестации обучающихся по основным профессиональным образовательным программам в Российском государственном социальном университете и Положение о балльно-рейтинговой системе оценки успеваемости обучающихся по основным профессиональным образовательным программам – программам среднего профессионального образования, программам бакалавриата, программам специалитета, программам магистратуры в Российском государственном социальном университете.

На промежуточную аттестацию отводится 20 рейтинговых баллов.

Ответы обучающегося на контрольном мероприятии промежуточной аттестации оцениваются педагогическим работником по 20 - балльной шкале, а итоговая оценка по учебной дисциплине выставляется по пятибалльной системе для экзамена/дифференцированного зачета и по системе зачтено/не зачтено для зачета.

Критерии выставления оценки определяются Положением о балльно-рейтинговой системе оценки успеваемости обучающихся по основным профессиональным образовательным программам – программам среднего профессионального образования, программам бакалавриата, программам специалитета, программам магистратуры в Российском государственном социальном университете.

РАЗДЕЛ 5. УСЛОВИЯ РЕАЛИЗАЦИИ ДИСЦИПЛИНЫ

5.1. Перечень основной и дополнительной учебной литературы для освоения дисциплины

5.1.1. Основная литература:

1. Дзялошинский, И. М. Деловые коммуникации. Теория и практика : учебник для бакалавров / И. М. Дзялошинский, М. А. Пильгун. — Москва : Издательство Юрайт, 2019. — 433 с. — (Бакалавр. Академический курс). — ISBN 978-5-9916-3044-3. — Текст : электронный // ЭБС Юрайт [сайт]. — URL: <https://urait.ru/bcode/425851>

2. Жернакова, М. Б. Деловые коммуникации : учебник и практикум для вузов / М. Б. Жернакова, И. А. Румянцева. — Москва : Издательство Юрайт, 2020. — 370 с. — (Высшее образование). — ISBN 978-5-534-00331-4. — Текст : электронный // ЭБС Юрайт [сайт]. — URL: <https://urait.ru/bcode/450047>

5.1.2. Дополнительная литература:

3. Болотова, А. К. Социальные коммуникации. Психология общения : учебник и практикум для среднего профессионального образования / А. К. Болотова, Ю. М. Жуков, Л. А. Петровская. — 2-е изд., перераб. и доп. — Москва : Издательство Юрайт, 2020. — 272 с. — (Профессиональное образование). — ISBN 978-5-534-09111-3. — Текст : электронный // ЭБС Юрайт [сайт]. — URL: <https://urait.ru/bcode/452227>
 4. Кольшклина, Т. Б. Деловые коммуникации, документооборот и делопроизводство : учебное пособие для вузов / Т. Б. Кольшклина, И. В. Шустина. — 2-е изд., испр. и доп. — Москва : Издательство Юрайт, 2020. — 163 с. — (Высшее образование). — ISBN 978-5-534-07299-0. — Текст : электронный // ЭБС Юрайт [сайт]. — URL: <https://urait.ru/bcode/452463>
 5. Коноваленко, М. Ю. Деловые коммуникации : учебник и практикум для вузов / М. Ю. Коноваленко. — 2-е изд., перераб. и доп. — Москва : Издательство Юрайт, 2020. — 466 с. — (Высшее образование). — ISBN 978-5-534-11058-6. — Текст : электронный // ЭБС Юрайт [сайт]. — URL: <https://urait.ru/bcode/450020>
 6. Коноваленко, М. Ю. Психология делового общения : учебное пособие для вузов / М. Ю. Коноваленко. — Москва : Издательство Юрайт, 2020. — 158 с. — (Высшее образование). — ISBN 978-5-534-04999-2. — Текст : электронный // ЭБС Юрайт [сайт]. — URL: <https://urait.ru/bcode/452517>
- Чернышова, Л. И. Этика, культура и этикет делового общения : учебное пособие для вузов / Л. И. Чернышова. — Москва : Издательство Юрайт, 2020. — 161 с. — (Высшее образование). — ISBN 978-5-534-02406-7. — Текст : электронный // ЭБС Юрайт [сайт]. — URL: <https://urait.ru/bcode/451154>

5.2 Перечень ресурсов информационно-коммуникационной сети «Интернет», необходимых для освоения дисциплины

Название электронного ресурса	Описание электронного ресурса	Используемый для работы адрес
Университетская информационная система РОССИЯ (УИС РОССИЯ)	Университетская информационная система РОССИЯ (УИС РОССИЯ) – электронная библиотека и база для исследований и учебных курсов в области экономики, управления, социологии, лингвистики, философии, филологии, международных отношений и других гуманитарных наук. УИС РОССИЯ поддерживается на базе Научно-исследовательского вычислительного центра МГУ имени М.В. Ломоносова	https://uisrussia.msu.ru/ 100% доступ
Электронная библиотека учебников	На сайте представлены учебники, лекции, доклады, монографии по естественным и гуманитарным наукам.	http://studentam.net 100% доступ
Cyberleninka	Содержит каталог научной периодики по большому количеству научных дисциплин, который содержит полную информацию о научных журналах в электронном виде, включающую их описания и все вышедшие выпуски с содержанием, темами научных статей и их полными текстами.	http://cyberleninka.ru/journal 100% доступ

Единое окно доступа к образовательным ресурсам	Информационная система предоставляет свободный доступ к каталогу образовательных интернет-ресурсов и полнотекстовой электронной учебно-методической библиотеке для общего и профессионального образования	http://window.edu.ru/library 100% доступ
Электронные библиотеки. Электронные библиотеки, словари, энциклопедии	Интернет-ресурсы образовательного и научно-образовательного назначения, оформленные в виде электронных библиотек, словарей и энциклопедий, предоставляют открытый доступ к полнотекстовым информационным ресурсам, представленным в электронном формате — учебникам и учебным пособиям, хрестоматиям и художественным произведениям, историческим источникам и научно-популярным статьям, справочным изданиям и др.	http://gigabaza.ru/doc/131454.html 100% доступ

5.3 Методические указания для обучающихся по освоению дисциплины

Освоение обучающимся дисциплины *«Технологии самоорганизации и эффективного взаимодействия»* предполагает изучение материалов дисциплины на аудиторных занятиях и в ходе самостоятельной работы. Аудиторные занятия проходят в форме лекций и семинаров. Самостоятельная работа включает разнообразный комплекс видов и форм работы обучающихся.

Для успешного освоения дисциплины и достижения поставленных целей необходимо внимательно ознакомиться с настоящей рабочей программы учебной дисциплины. Ее может представить преподаватель на вводной лекции или самостоятельно обучающийся использует информацию на официальном Интернет-сайте Университета.

Следует обратить внимание на список основной и дополнительной литературы, которая имеется в электронной библиотечной системе <http://biblioclub.ru>, на предлагаемые преподавателем ресурсы информационно-телекоммуникационной сети Интернет. Эта информация необходима для самостоятельной работы обучающегося.

При подготовке к аудиторным занятиям необходимо помнить особенности каждой формы его проведения.

Подготовка к учебному занятию лекционного типа заключается в следующем.

С целью обеспечения успешного обучения обучающийся должен готовиться к лекции, поскольку она является важнейшей формой организации учебного процесса, поскольку:

- знакомит с новым учебным материалом;
- разъясняет учебные элементы, трудные для понимания;
- систематизирует учебный материал;
- ориентирует в учебном процессе.

С этой целью:

- внимательно прочитайте материал предыдущей лекции;
- ознакомьтесь с учебным материалом по учебнику и учебным пособиям с темой прочитанной лекции;

внесите дополнения к полученным ранее знаниям по теме лекции на полях лекционной тетради;

запишите возможные вопросы, которые вы зададите лектору на лекции по материалу изученной лекции;

постарайтесь уяснить место изучаемой темы в своей подготовке;

узнайте тему предстоящей лекции (по тематическому плану, по информации лектора) и запишите информацию, которой вы владеете по данному вопросу

Подготовка к занятию семинарского типа

При подготовке и работе во время проведения занятий семинарского типа следует обратить внимание на следующие моменты: на процесс предварительной подготовки, на работу во время занятия, обработку полученных результатов, исправление полученных замечаний.

Предварительная подготовка к учебному занятию семинарского типа заключается в изучении теоретического материала в отведенное для самостоятельной работы время, ознакомление с инструктивными материалами с целью осознания задач лабораторной работы/практического занятия, техники безопасности при работе с приборами, веществами.

Работа во время проведения учебного занятия семинарского типа включает несколько моментов:

консультирование студентов преподавателями и вспомогательным персоналом с целью предоставления исчерпывающей информации, необходимой для самостоятельного выполнения предложенных преподавателем задач, ознакомление с правилами техники безопасности при работе в лаборатории;

самостоятельное выполнение заданий согласно обозначенной учебной программой тематики;

Главным результатом служит получение положительной оценки по каждому практическому занятию. Это является необходимым условием при проведении рубежного контроля и допуска к зачету. При получении неудовлетворительных результатов обучающийся имеет право в дополнительное время пересдать преподавателю работу до проведения промежуточной аттестации.

Самостоятельная работа.

Для более углубленного изучения темы задания для самостоятельной работы рекомендуется выполнять параллельно с изучением данной темы. При выполнении заданий по возможности используйте наглядное представление материала. Более подробная информация о самостоятельной работе представлена в разделах «Учебно-методическое обеспечение самостоятельной работы по дисциплине (модулю)», «Методические указания к самостоятельной работе по дисциплине (модулю)».

Подготовка к зачету.

К зачету необходимо готовиться целенаправленно, регулярно, систематически и с первых дней обучения по данной дисциплине. Попытки освоить учебную дисциплину в период зачетно-экзаменационной сессии, как правило, приносят не слишком удовлетворительные результаты.

После предложенных указаний у обучающихся должно сформироваться четкое представление об объеме и характере знаний и умений, которыми надо будет овладеть по дисциплине.

5.4 Информационно-технологическое обеспечение образовательного процесса по дисциплине

5.4.1. Средства информационных технологий

1. Персональные компьютеры;
2. Средства доступа к интернет
3. Проектор.

5.4.3. Программное обеспечение

1. Microsoft Office (Word, Excel),

Информационные справочные системы

№№	Название электронного ресурса	Описание электронного ресурса	Используемый для работы адрес
1.	ЭБС «Университетская библиотека онлайн»	Электронно-библиотечная система, электронные книги и аудиокниг, учебники для ВУЗов, средних специальных учебных заведений и школы, а также научные монографии, научная периодика, в т.ч. журналы ВАК.	http://biblioclub.ru/ 100% доступ
2.	Научная электронная библиотека eLIBRARY.ru	Поиск по рефератам и полным текстам статей, опубликованных в российских и зарубежных научно-технических журналах.	http://elibrary.ru/ Доступ с любого компьютера в сети Университета
3.	ЭБС издательства «Юрайт»	Электронно-библиотечная система, коллекция электронных версий книг.	https://urait.ru/ 100% доступ
4.	ЭБС издательства "ЛАНЬ"	Электронно-библиотечная система, коллекция электронных версий книг.	http://e.lanbook.com/ 100% доступ
5.	ЭБС "Book.ru"	Электронно-библиотечная система, коллекция электронных версий книг.	http://www.book.ru 100% доступ
6.	База данных EastView	Полнотекстовая база данных периодики.	http://ebiblioteka.ru/ С любого компьютера в сети Университета
7.	База данных международного индекса научного цитирования – Scopus:	Библиографическая и реферативная информация и инструменты для отслеживания цитируемости статей, опубликованных в научных изданиях.	http://www.scopus.com/ Доступ с любого компьютера в сети Университета.
8.	Международный индекс научного цитирования Web of Science (Web of Knowledge)	Библиографическая и реферативная информация и инструменты для отслеживания цитируемости статей, опубликованных в научных изданиях. Университета.	http://webofknowledge.com; Доступ с любого компьютера в сети Университета.
9	Президентская библиотека им. Б.Н.Ельцина	Общегосударственное электронное хранилище цифровых копий важнейших документов по истории, теории и практике российской государственности, русскому языку, а также мультимедийных образовательных, научно-	https://www.prlib.ru/ Доступ в электронном читальном зале Научной библиотеки Университета.

		образовательных, культурно-просветительских и информационно-аналитических ресурсов.	
10	Национальная электронная библиотека	Крупнейшее собрание книг, диссертаций, музыкальных нот, карт и прочих материалов.	https://rusneb.ru/ доступ к полной коллекции с компьютеров в электронном читальном зале Научной библиотеки Университета
11.	Видеотека учебных фильмов «Решение»	Коллекция учебных видеофильмов	http://eduvideo.online 100% доступ

5.5 Материально-техническое обеспечение образовательного процесса по дисциплине

Для изучения дисциплины *«Технологии самоорганизации и эффективного взаимодействия»* в рамках реализации основной профессиональной образовательной программы по направлению подготовки *54.03.01 Дизайн* используются:

Учебная аудитория для занятий лекционного типа оснащена специализированной мебелью (стол для преподавателя, парты, стулья, доска для написания мелом); техническими средствами обучения (видеопроjectionное оборудование, средства звуковоспроизведения, экран и имеющие выход в сеть Интернет).

Учебная аудитория для занятий семинарского типа: оснащена специализированной мебелью (стол для преподавателя, парты, стулья, доска для написания мелом); техническими средствами обучения (видеопроjectionное оборудование, средства звуковоспроизведения, экран и имеющие выход в сеть Интернет).

Помещения для самостоятельной работы обучающихся: оснащены специализированной мебелью (парты, стулья) техническими средствами обучения (персональные компьютеры с доступом в сеть интернет и обеспечением доступа в электронно-информационную среду университета, программным обеспечением).

5.6 Образовательные технологии

При реализации дисциплины *«Технологии самоорганизации и эффективного взаимодействия»* применяются различные образовательные технологии, в том числе технологии электронного обучения.

Освоение дисциплины *«Технологии самоорганизации и эффективного взаимодействия»* предусматривает использование в учебном процессе активных и интерактивных форм проведения учебных занятий в форме деловых игр и разбора конкретных ситуаций, в сочетании с внеаудиторной работой с целью формирования и развития **профессиональных** навыков обучающихся.

При освоении дисциплины *«Технологии самоорганизации и эффективного взаимодействия»* предусмотрено применение электронного обучения.

Учебные часы дисциплины *«Технологии самоорганизации и эффективного взаимодействия»* предусматривают классическую контактную работу преподавателя с обучающимся в аудитории и контактную работу посредством электронной информационно-образовательной среды в синхронном и асинхронном режиме (вне аудитории) посредством применения возможностей компьютерных технологий (электронная почта, электронный учебник, тестирование, вебинар, видеофильм, презентация, форум и др.).

В рамках дисциплины «Технологии самоорганизации и эффективного взаимодействия» предусмотрены встречи с руководителями и работниками организаций, деятельность которых связана с направленностью (профилем) реализуемой основной профессиональной образовательной программы.

РАЗДЕЛ 6. ЛИСТ РЕГИСТРАЦИИ ИЗМЕНЕНИЙ


№ п/п	Содержание изменения	Реквизиты документа об утверждении изменения	Дата введения изменения
1.	Утверждена и введена в действие решением кафедры искусств и художественного творчества на основании Федерального государственного образовательного стандарта высшего образования по направлению подготовки 54.03.01 Дизайн (уровень бакалавриата), утвержденным приказом Министерства образования и науки Российской Федерации от 11.08.2016 г. № 1004	Протокол заседания кафедры № 12 от «03» июля 2020 года	01.09.2020



Министерство науки и высшего образования Российской Федерации
ФЕДЕРАЛЬНОЕ ГОСУДАРСТВЕННОЕ БЮДЖЕТНОЕ ОБРАЗОВАТЕЛЬНОЕ
УЧРЕЖДЕНИЕ ВЫСШЕГО ОБРАЗОВАНИЯ
«РОССИЙСКИЙ ГОСУДАРСТВЕННЫЙ СОЦИАЛЬНЫЙ УНИВЕРСИТЕТ»

УТВЕРЖДАЮ

Директор
Высшей школы
музыки
им. А. Шнитке (институт)

 /Ануфриева Н.И./
«_03_» _____ июля _____ 2020 г.

РАБОЧАЯ ПРОГРАММА ДИСЦИПЛИНЫ (МОДУЛЯ) ПРАВОВЕДЕНИЕ

Направленность программы:
Графический дизайн

Направление подготовки:
54.03.01 Дизайн

Уровень образования
ВЫСШЕЕ ОБРАЗОВАНИЕ - УРОВЕНЬ БАКАЛАВРИАТА

Наименование квалификации:
бакалавр

Очная форма обучения

Москва 2020

Рабочая программа дисциплины (модуля) «**Правоведение**» разработана на основании федерального государственного образовательного стандарта высшего образования по направлению подготовки **54.03.01 Дизайн (бакалавриат)**, утвержденного приказом Министерства образования и науки Российской Федерации от 11 августа 2016 г. № 1004, учебного плана по основной профессиональной образовательной программе **высшего образования «Дизайн».**, а также с учетом рекомендованной примерной основной образовательной программой и с учетом следующих профессиональных стандартов, сопряженных с профессиональной деятельностью выпускника:

- 01.001 «Педагог (педагогическая деятельность в сфере дошкольного, начального общего, основного общего, среднего общего образования) (воспитатель, учитель)»;
- 01.003 «Педагог дополнительного образования детей и взрослых»;
- 04.002 «Специалист по техническим процессам художественной деятельности».

Рабочая программа учебной дисциплины (модуля) «Правоведение» разработана рабочей группой в составе: к.ю.н. Кученин Е.С.

Руководитель основной профессиональной образовательной программы кандидат культурологии, Член Союза художников РФ, доцент

Е.Ю.Иванова



(подпись)

Рабочая программа дисциплины (модуля) обсуждена и утверждена на Ученом совете юридического факультета. Протокол № 12 от «03» июля 2020 г.

Декан юридического факультета д.ю.н., профессор



Л.Б. Ситдикова

(подпись)

Рабочая программа дисциплины (модуля) рекомендована к утверждению представителями организаций-работодателей:

Некоммерческой организации «Фонд содействия развития правовых технологий XXI века», Вице-президент



Р.М. Джавахян

(подпись)

Адвокатская коллегия г. Москвы «Лебедева, Бурова и партнеры», Адвокат коллегии адвокатов



И.Л. Бурова

(подпись)

Рабочая программа дисциплины (модуля) рецензирована и рекомендована к утверждению:

Доктор юридических наук, профессор кафедры административного и финансового права Российского университета дружбы народов



А.А. Мамедов

(подпись)

Кандидат юридических наук, доцент кафедры гражданско-правовых дисциплин Российского государственного социального университета



М.М. Туркин

(подпись)

Согласовано
Научная библиотека, директор

И.Г. Маляр

(подпись)

СОДЕРЖАНИЕ

РАЗДЕЛ 1. ПАСПОРТ РАБОЧЕЙ ПРОГРАММЫ ДИСЦИПЛИНЫ (МОДУЛЯ)...	5
1.1. Цель и задачи дисциплины.....	5
1.2. Место дисциплины в структуре основной профессиональной образовательной программы.....	5
1.3. Планируемые результаты обучения по дисциплине в рамках планируемых результатов освоения основной профессиональной образовательной программы. ...	5
РАЗДЕЛ 2. СТРУКТУРА И СОДЕРЖАНИЕ ДИСЦИПЛИНЫ (МОДУЛЯ)	6
2.1. Объем дисциплины (модуля), включая контактную работу обучающегося с преподавателем и самостоятельную работу обучающегося	6
2.1. Учебно-тематический план дисциплины (модуля).....	8
РАЗДЕЛ 3. УЧЕБНО-МЕТОДИЧЕСКОЕ ОБЕСПЕЧЕНИЕ САМОСТОЯТЕЛЬНОЙ РАБОТЫ ОБУЧАЮЩИХСЯ ПО ДИСЦИПЛИНЕ (МОДУЛЮ) 9	
3.1. Виды самостоятельной работы обучающихся по дисциплине (модулю).....	9
3.2. Методические указания к самостоятельной работе по дисциплине (модулю).....	10
РАЗДЕЛ 4. ФОНД ОЦЕНОЧНЫХ СРЕДСТВ ДЛЯ ПРОВЕДЕНИЯ ПРОМЕЖУТОЧНОЙ АТТЕСТАЦИИ ОБУЧАЮЩИХСЯ ПО ДИСЦИПЛИНЕ (МОДУЛЮ)	13
4.1. Форма промежуточной аттестации обучающегося по дисциплине (модулю).....	13
4.2. Перечень компетенций с указанием этапов их формирования в процессе освоения образовательной программы	14
4.3. Описание показателей и критериев оценивания компетенций на различных этапах их формирования, описание шкал оценивания.....	14
4.4. Типовые контрольные задания или иные материалы, необходимые для оценки знаний, умений, навыков и (или) опыта деятельности, характеризующих этапы формирования компетенций в процессе освоения образовательной программы	17
4.5. Методические материалы, определяющие процедуры оценивания знаний, умений, навыков и (или) опыта деятельности, характеризующих этапы формирования компетенций.....	23
РАЗДЕЛ 5. УСЛОВИЯ РЕАЛИЗАЦИИ ДИСЦИПЛИНЫ (МОДУЛЯ).....	23
5.1. Перечень основной и дополнительной учебной литературы для освоения дисциплины (модуля).....	23
5.2. Перечень ресурсов информационно-коммуникационной сети «Интернет», необходимых для освоения дисциплины (модуля)	24
5.3. Методические указания для обучающихся по освоению дисциплины (модуля)	25
5.4. Информационно-технологическое обеспечение образовательного процесса по дисциплине (модулю).....	26
5.5. Материально-техническое обеспечение образовательного процесса по дисциплине (модулю)	28
5.6. Образовательные технологии	28
Лист регистрации изменений	29

РАЗДЕЛ 1. ПАСПОРТ РАБОЧЕЙ ПРОГРАММЫ ДИСЦИПЛИНЫ (МОДУЛЯ)

1.1. Цель и задачи дисциплины.

Цель дисциплины (модуля) «Правоведение» заключается в получении обучающимися теоретических знаний о правовых явлениях с последующим применением в профессиональной сфере и практических навыков (формирование) по обеспечению способности использовать основы правовых знаний в проектной и производственно-прикладной сферах деятельности, а также выработка умений использовать нормативные правовые документы в своей деятельности.

Задачи дисциплины (модуля):

1. усвоение комплекса общетеоретических знаний о государственно-правовых явлениях;
2. формирование умения правильно толковать и применять общетеоретические знания для последующей практической деятельности;
3. научиться определять и прослеживать взаимосвязь основных категорий, отражающих особые свойства государства и права;
4. обучение навыкам практического применения нормативно-правовых актов в различных сферах жизнедеятельности, в том числе в профессиональной деятельности.

1.2. Место дисциплины в структуре основной профессиональной образовательной программы.

Дисциплина (модуль) «Правоведение» реализуется в обязательной части основной профессиональной образовательной программы по направлению подготовки **54.03.01 «Дизайн»** направленность **Руководство этнокультурным центром** по очной, заочной формам обучения.

Изучение дисциплины (модуля) «Правоведение» базируется на знаниях и умениях, имеющихся у обучающихся и полученных ими ранее в ходе освоения программного материала основной образовательной программы среднего общего образования.

Перечень последующих дисциплин (модулей), для которых необходимы знания, умения и навыки, формируемые данной дисциплиной (модулем):

- «Информационно-просветительные технологии в сфере культуры и искусства»;
- «Маркетинг в сфере культуры искусства и образования»;
- «Организационные основы деятельности учреждений культуры, искусства и творческого образования».

1.3. Планируемые результаты обучения по дисциплине в рамках планируемых результатов освоения основной профессиональной образовательной программы.

Изучение учебной дисциплины «Правоведение» базируется на знаниях и умениях, полученных обучающимися ранее в ходе освоения программного материала ряда учебных дисциплин: «Философия».

Изучение учебной дисциплины «Правоведение» является базовым для последующего освоения программного материала учебных дисциплин: «Управление персоналом», «Теория и методика социальной работы».

1.3. Планируемые результаты обучения по учебной дисциплине в рамках планируемых результатов освоения основной профессиональной образовательной программы.

- способностью использовать основы правовых знаний в различных сферах деятельности (ОК-4);
- способностью к самоорганизации и самообразованию (ОК-7).

В результате освоения учебной дисциплины обучающийся должен демонстрировать следующие результаты:

Код компетенции	Содержание компетенции	Результаты обучения
ОК-4	способностью использовать основы правовых знаний в различных сферах деятельности	Знать: права, свободы и обязанности граждан в различных сферах жизнедеятельности
		Уметь: использовать основы правовых знаний в различных сферах жизнедеятельности
		Владеть: способностью использовать основы правовых знаний в различных сферах жизнедеятельности
ОК-7	способностью к самоорганизации и самообразованию	Знать: основные категории и понятия права; содержание основных отраслей права; содержанием основных нормативно-правовых актов в сфере культуры
		Уметь: осуществлять основные права и обязанности, использовать различные способы защиты права, осуществлять профессиональную деятельность на основе развитого правосознания и правовой культуры
		Владеть: навыками применения правовых норм, составления юридических документов, обращения в юрисдикционные органы за защитой нарушенных прав

РАЗДЕЛ 2. СТРУКТУРА И СОДЕРЖАНИЕ ДИСЦИПЛИНЫ (МОДУЛЯ)

2.1. Объем дисциплины (модуля), включая контактную работу обучающегося с преподавателем и самостоятельную работу обучающегося

Общая трудоемкость дисциплины (модуля) составляет 2 зачетных единицы.

Очная форма обучения

Вид учебной работы	Всего часов	Семестры
		1
Контактная работа обучающихся с педагогическими работниками (по видам учебных занятий) (всего):	20	20
Учебные занятия лекционного типа	16	16
Практические занятия	4	4
Лабораторные занятия		
Иная контактная работа	16	16
Самостоятельная работа обучающихся, всего	36	36
Контроль промежуточной аттестации (час)		
ОБЪЕМ ДИСЦИПЛИНЫ (МОДУЛЯ) В ЧАСАХ	72	72

2.1. Учебно-тематический план дисциплины (модуля)

Очной формы обучения

Раздел, тема	Виды учебной работы, академических часов					
	Всего	Самостоят. работа, в т.ч. промежуточная аттестация	Контактная работа обучающихся с преподавателем			
			Всего	Лекционного типа	Семинарского типа	Лабораторные занятия
Раздел 1. Общее учение о государстве и праве. Конституционное право	36	18	10	8	2	8
1.1. Общее учение о государстве	9	4	3	2	1	2
1.2. Общее учение о праве	9	4	3	2	1	2
1.3. Предмет, метод, источники конституционного права России. Основы государственного строя России	9	5	2	2		2
1.4. Основы государственного строя России	9	5	2	2		2
Раздел 2 Основные отрасли российского права	36	18	10	8	2	8
2.1. Предмет, метод и источники административного права. Основные институты административного права	9	4	3	2	1	2
2.2. Подотрасли и основные институты гражданского права России	9	4	3	2	1	2
2.3. Основы трудового права	9	5	2	2		2
2.4. Правовое регулирование профессиональной деятельности	9	5	2	2		2
Контроль промежуточной аттестации (час)						
Общий объем, часов	72	36	20	16	4	16
Форма промежуточной аттестации	Зачет					
Общий объем часов по учебной дисциплине	72					

РАЗДЕЛ 3. УЧЕБНО-МЕТОДИЧЕСКОЕ ОБЕСПЕЧЕНИЕ САМОСТОЯТЕЛЬНОЙ РАБОТЫ ОБУЧАЮЩИХСЯ ПО ДИСЦИПЛИНЕ (МОДУЛЮ)

3.1. Виды самостоятельной работы обучающихся по дисциплине (модулю)

Очная форма обучения

Раздел, тема	Всего	Виды самостоятельной работы обучающихся, в т.ч. контроль					
		Академическая активность, час	Форма академической активности	Выполнение практ. заданий, час	Форма практического задания	Рубежный текущий контроль, час	Форма рубежного текущего контроля
Раздел 1. Общее учение о государстве и праве. Конституционное право	18	13	Подготовка к лекционным и практическим занятиям, самостоятельное изучение раздела в ЭИОС	5	Реферат		Компьютерное тестирование или иная форма рубежного контроля по усмотрению преподавателя
Раздел 2. Основные отрасли российского права	18	13	Подготовка к лекционным и практическим занятиям, самостоятельное изучение раздела в ЭИОС	5	Реферат		Компьютерное тестирование или иная форма рубежного контроля по усмотрению преподавателя
Общий объем по модулю/семестру, часов	36	26		10			
Общий объем по дисциплине, часов	36	26		10			

3.2. Методические указания к самостоятельной работе по дисциплине (модулю)

РАЗДЕЛ 1. ОБЩЕЕ УЧЕНИЕ О ГОСУДАРСТВЕ И ПРАВЕ. КОНСТИТУЦИОННОЕ ПРАВО

Цель: получение основополагающих знаний о государстве и праве, сущности права и государства, изучение признаков и характерных черт таких понятий, как государство, право, правоотношение изучение основ конституционного права Российской Федерации.

Перечень изучаемых элементов содержания:

Понятие, сущность и признаки государства. Основные теории о происхождении государства: теологическая, патриархальная, теория насилия, естественно-правовая, экономическая и др. Функции государства: понятие и классификация. Формы государства. Понятие и структура формы государства: форма правления, формы государственного устройства, политический режим. Монархия и республика как формы правления: основные отличия. Виды монархий и республик. Национально-территориальное устройство государства. Унитарные государства, федерации и конфедерации: основные признаки. Основные политические режимы: демократический и антидемократические. Понятие и основные признаки правового государства. Роль гражданского общества в построении и деятельности правового государства. Понятие, сущность и признаки права. Основные теории о происхождении права: естественно-правовая, историческая, экономическая и др. Функции права: понятие и классификация. Понятие и структура права, система права, источники права. Предмет правового регулирования. Механизм правового регулирования. Понятие, предмет и метод конституционного права. Источники российского конституционного права. Конституция РФ: структура, порядок принятия и изменения Конституции РФ. Содержание основ конституционного строя (глава 1 Конституции РФ). Россия, как правовое демократическое государство с республиканской формой правления; взаимоотношение государства и личности; гражданство в РФ; РФ как социальное государство; принцип разделения властей. Понятие правового статуса личности в РФ. Правовой статус личности как совокупность прав, свобод и обязанностей. Соотношение понятий «права» и «свободы». Виды правового статуса. Права и свободы человека, их отличие от прав и свобод гражданина в РФ. Личные, политические, социально-экономические и культурные права и свободы в РФ. Конституционные и иные обязанности личности в РФ. Федеративное устройство в Российской Федерации и его особенности. Субъекты федерации, их виды и правовое положение.

Тема 1.1. Общее учение о государстве

Вопросы для самоподготовки:

1. Характеристика теорий происхождения государств.
2. Сущность, социальное назначение и функции государства.
3. Форма государства: форма правления, государственное устройство, политико-правовой режим в различных типах государств.
4. Правовое государство: идеи и признаки.

Тема 1.2. Общее учение о праве

Вопросы для самоподготовки:

1. Понятие, структура и классификация нормы права.
2. Понятие источников права и их виды.

3. Правомерное поведение и правонарушение: понятие, виды, структура.
4. Юридическая ответственность: понятие, функции, цели, принципы и виды.

**Тема 1.3. Предмет, метод, источники конституционного права России.
Основы государственного строя России**

Вопросы для самоподготовки:

1. Предмет конституционного права России.
2. Метод конституционного права России.
3. Конституция РФ как основной источник конституционного права России.
4. Основные принципы конституционного права России.
5. Основы конституционного статуса человека и гражданина в РФ.

Тема 1.4. Основы государственного строя России

Вопросы для самоподготовки:

1. Принцип разделения властей в РФ.
2. Особенности федеративного устройства Российской Федерации.
3. Федеральное Собрание РФ: структура и порядок формирования.
4. Правительство РФ, порядок формирования и компетенция.
5. Президент РФ, порядок избрания, компетенции

ПРАКТИЧЕСКОЕ ЗАДАНИЕ К РАЗДЕЛУ 1.

Форма практического задания: Реферат

Перечень тем рефератов по Разделу 1:

1. Монархия как форма правления в государстве. Виды монархий
2. Республика как форма правления в государстве. Виды республик.
3. Национально-территориальное устройство государства.
4. Роль гражданского общества в построении и деятельности правового государства.
5. Функции права
6. Понятие нормы права и их классификация
7. Понятие юридической ответственности и ее виды
8. Права и свободы человека, их отличие от прав и свобод гражданина в РФ
9. Конституционные и иные обязанности личности в РФ.
10. Федеративное устройство в Российской Федерации и его особенности.
11. Субъекты федерации, их виды и правовое положение.
12. Предметы ведения Российской Федерации и субъектов Российской Федерации.
13. Конституционное, гражданское, уголовное и административное судопроизводство в РФ.
14. Функции Конституционного суда, федеральных судов общей юрисдикции, федеральных арбитражных судов; мировые суды в РФ.
15. Статус судей в Российской Федерации.

РУБЕЖНЫЙ КОНТРОЛЬ К РАЗДЕЛУ 1:

Форма рубежного контроля – компьютерное тестирование.

РАЗДЕЛ 2. ОСНОВНЫЕ ОТРАСЛИ РОССИЙСКОГО ПРАВА

Цель: получение знаний о системе российского права и его отраслях, изучение основ административного, гражданского и трудового права, изучение основ правового регулирования будущей профессиональной деятельности, выработка на основе полученных знаний базовых умений и навыков руководствоваться требованиями действующего законодательства, а также умений и навыков первичной юридической квалификации событий и фактов в целях определения границ правомерного поведения в ситуации, сложившейся в процессе осуществления профессиональной деятельности, а также выработки оптимальных с правовой точки зрения способов ее разрешения.

Перечень изучаемых элементов содержания:

Понятие, система, предмет, методы и особенности правового регулирования отдельных отраслей российского права (административного, гражданского, трудового). Взаимосвязи и взаимодействие норм отдельных отраслей права. Содержание и особенности правового регулирования будущей профессиональной деятельности.

Тема.2.1 Предмет, метод и источники административного права. Основные институты административного права

Вопросы для самоподготовки:

1. Административное право как отрасль права.
2. Предмет и метод административного права.
3. Источники административного права.
4. Особенности административно-правовых отношений.
5. Субъекты и объекты административно-правовых отношений.
6. Правовые институты отрасли административного права.
7. Административная ответственность.

Тема 2.2. Подотрасли и основные институты гражданского права России

Вопросы для самоподготовки:

1. Предмет и метод гражданского права как отрасли российского права
2. Понятие гражданского права как отрасли российского права
3. Источник гражданского права
4. основания возникновения гражданских правоотношений. Виды гражданских правоотношений.
5. Право собственности: основания возникновения и прекращения. Защита права собственности.
6. Сделки: виды и форма сделок.
7. Основные понятия наследственного права. Наследование по закону. Очереди наследников. Принятие наследства. Время и место открытия наследства. Срок и способ принятия наследства.
8. Юридические лица: понятие и виды. Возникновение и прекращение юридического лица.

Тема 2.3. Основы трудового права

Вопросы для самоподготовки:

- Предмет и метод трудового права как отрасли российского права.
 Особенности правового регулирования трудовых правоотношений.
 Субъекты, объекты и содержание трудовых правоотношений.
 Особенности правового регулирования трудовых отношений в разных сферах деятельности.
 Особенности разрешения трудовых споров.

Тема 2.4. Правовое регулирование профессиональной деятельности

Вопросы для самоподготовки:

1. Культурные права человека: содержание и особенности.
2. Отношения, возникающие при осуществлении социально-культурной деятельности: понятие, структура, субъекты, объекты, виды.
3. Содержание государственного управления в сфере культуры.
4. Правовая охрана культурных ценностей

ПРАКТИЧЕСКОЕ ЗАДАНИЕ К РАЗДЕЛУ 2

Форма практического задания: реферат

Перечень тем рефератов по Разделу 2:

- Особенности правового регулирования государственного управления.
 Механизм административно-правового регулирования
 Перспективы развития административно-деликтного права
 Юридические лица как субъекты гражданских прав.
 Понятие и признаки юридического лица; виды юридических лиц.
 Правоспособность и дееспособность юридических лиц.
 Способы и порядок создания и прекращения юридических лиц.
 Понятие и содержание права собственности; правомочия собственника;
 правомочия владения, пользования, распоряжения.
 Юридические лица как субъекты гражданских прав.
 Понятие и признаки юридического лица; виды юридических лиц.
 Правоспособность и дееспособность юридических лиц.
 Способы и порядок создания и прекращения юридических лиц.
 Понятие и содержание права собственности; правомочия собственника;
 правомочия владения, пользования, распоряжения.
 Общая характеристика трудовых правоотношений.
 Ответственность работников и работодателей по трудовому законодательству.
 Трудовое соглашение: понятие и содержание.
 Социально-культурная деятельность как объект правового регулирования.
 Юридическая ответственность в сфере охраны культурного наследия.

РУБЕЖНЫЙ КОНТРОЛЬ К РАЗДЕЛУ 2:

Форма рубежного контроля – компьютерное тестирование.

Оформление работ, выполняемых в рамках самостоятельной работы, осуществляется в соответствии с Методическими указаниями по оформлению письменных работ обучающихся в рамках самостоятельной работы, утвержденными Учебно-методическим советом РГСУ, Протокол № 2 от 25 июня 2015 года.

Конкретные практические задания и задания для рубежного контроля определяются в учебно-методических материалах по работе обучающихся в электронной информационно-образовательной среде РГСУ с применением технологий электронного обучения по данной дисциплине, утверждаемых ежегодно кафедрами.

РАЗДЕЛ 4. ФОНД ОЦЕНОЧНЫХ СРЕДСТВ ДЛЯ ПРОВЕДЕНИЯ ПРОМЕЖУТОЧНОЙ АТТЕСТАЦИИ ОБУЧАЮЩИХСЯ ПО ДИСЦИПЛИНЕ (МОДУЛЮ)**4.1. Форма промежуточной аттестации обучающегося по дисциплине (модулю)**

Контрольным мероприятием промежуточной аттестации обучающихся по дисциплине является зачет, который проводится в устной форме.

4.2. Перечень компетенций с указанием этапов их формирования в процессе освоения образовательной программы

Код Компетенции	Содержание компетенции	Результаты обучения	Этапы формирования компетенций в процессе освоения образовательной программы
ОК-4	способностью использовать основы правовых знаний в различных сферах деятельности	Знать: права, свободы и обязанности граждан в различных сферах жизнедеятельности	Этап формирования знаний
		Уметь: использовать основы правовых знаний в различных сферах жизнедеятельности	Этап формирования умений
		Владеть: способностью использовать основы правовых знаний в различных сферах жизнедеятельности	Этап формирования навыков и получения опыта
ОК-7	способностью к самоорганизации и самообразованию	Знать: основные категории и понятия права; содержание основных отраслей права; содержанием основных нормативно-правовых актов в сфере культуры	Этап формирования знаний
		Уметь: осуществлять основные права и обязанности, использовать различные способы защиты права, осуществлять профессиональную деятельность на основе развитого правосознания и правовой культуры	Этап формирования умений
		Владеть: навыками применения правовых норм, составления юридических документов, обращения в юрисдикционные органы за защитой нарушенных прав	Этап формирования навыков и получения опыта

4.3. Описание показателей и критериев оценивания компетенций на различных этапах их формирования, описание шкал оценивания

Код	Этапы	Показатель	Критерии и шкалы
-----	-------	------------	------------------

компетенции	формирования компетенций	оценивания компетенции	оценивания
<p>ОК-4 ОК-7</p>	<p>Этап формирования знаний.</p>	<p>Теоретический блок вопросов.</p> <p>Уровень освоения программного материала, логика и грамотность изложения, умение самостоятельно обобщать и излагать материал</p>	<p>1) обучающийся глубоко и прочно освоил программный материал, исчерпывающе, последовательно, грамотно и логически стройно его излагает, тесно увязывает с задачами и будущей деятельностью, не затрудняется с ответом при видоизменении задания, умеет самостоятельно обобщать и излагать материал, не допуская ошибок</p> <p>2) обучающийся твердо знает программный материал, грамотно и по существу излагает его, не допуская существенных неточностей в ответе на вопрос, может правильно применять теоретические положения -7-8 баллов;</p> <p>3) обучающийся освоил основной материал, но не знает отдельных деталей, допускает неточности, недостаточно правильные формулировки, нарушает последовательность в изложении программного материала - 5-6 баллов;</p> <p>4) обучающийся не знает значительной части программного материала, допускает существенные ошибки -0-4 балла.</p>
<p>ОК-4 ОК-7</p>	<p>Этап формирования умений.</p>	<p>Аналитическое задание (<i>задачи, ситуационные задания, кейсы, проблемные ситуации и т.д.</i>)</p> <p>Практическое применение теоретических</p>	<p>1) свободно справляется с задачами и практическими заданиями, правильно обосновывает принятые решения, задание выполнено верно, даны ясные аналитические выводы к решению задания, подкрепленные</p>

		<p>положений применительно к профессиональным задачам, обоснование принятых решений</p>	<p>теорией ; 2) владеет необходимыми умениями и навыками при выполнении практических заданий, задание выполнено верно, отмечается хорошее развитие аргумента, однако отмечены погрешности в ответе, скорректированные при собеседовании</p> <p>3) испытывает затруднения в выполнении практических заданий, задание выполнено с ошибками, отсутствуют логические выводы и заключения к решению; 4) практические задания, задачи выполняет с большими затруднениями или задание не выполнено вообще, или задание выполнено не до конца, нет четких выводов и заключений по решению задания, сделаны неверные выводы по решению задания</p>
<p>ОК-4 ОК-7</p>	<p>Этап формирования навыков и получения опыта.</p>	<p>Аналитическое задание (<i>задачи, ситуационные задания, кейсы, проблемные ситуации и т.д.</i>)</p> <p>Решение практических заданий и задач, владение навыками и умениями при выполнении практических заданий, самостоятельность, умение обобщать и излагать материал.</p>	<p>1) свободно справляется с задачами и практическими заданиями, правильно обосновывает принятые решения, задание выполнено верно, даны ясные аналитические выводы к решению задания, подкрепленные теорией</p> <p>2) владеет необходимыми умениями и навыками при выполнении практических заданий, задание выполнено верно, отмечается хорошее развитие аргумента,</p>

			<p>однако отмечены погрешности в ответе, скорректированные при собеседовании ;</p> <p>3) испытывает затруднения в выполнении практических заданий, задание выполнено с ошибками, отсутствуют логические выводы и заключения к решению;</p> <p>4) практические задания, задачи выполняет с большими затруднениями или задание не выполнено вообще, или задание выполнено не до конца, нет четких выводов и заключений по решению задания, сделаны неверные выводы</p>
--	--	--	--

4.4. Типовые контрольные задания или иные материалы, необходимые для оценки знаний, умений, навыков и (или) опыта деятельности, характеризующих этапы формирования компетенций в процессе освоения образовательной программы

Примерные вопросы для проведения итоговой аттестации обучающихся по дисциплине (модулю)

Теоретический блок вопросов:

1. Понятие и признаки государства.
2. Функции государства.
3. Форма государства и ее составные элементы.
4. Форма правления, как элемент формы государства.
5. Форма государственного устройства, как элемент формы государства.
6. Государственный (политический) режим, как элемент формы государства.
7. Понятие и виды социальных норм. Право в системе социальных норм.

Взаимоотношение права и морали.

8. Понятие, признаки, принципы и функции права. Взаимосвязь государства и права.

9. Норма права: понятие и признаки. Структура правовой нормы.

10. Понятие и виды источников права. Нормативно-правовые акты как источники права, их классификация.

11. Действие нормативного акта во времени, в пространстве и по кругу лиц.

12. Понятие правоотношения: его признаки, субъекты, содержание, объекты, виды.

13. Юридические факты: понятие и классификация.

14. Понятие, признаки и виды (классификация) правонарушений.

15. Юридический состав правонарушения: понятие и элементы.
16. Юридическая ответственность: понятие, признаки и функции. Виды юридической ответственности.
17. Правовое государство: идеи и признаки.
18. Общая характеристика Конституции Российской Федерации 1993 года: ее структура, порядок внесения поправок и пересмотра Конституции.
19. Основы конституционного строя Российской Федерации.
20. Конституционно-правовой статус личности и гражданина Российской Федерации.
21. Классификация основных прав и свобод человека и гражданина. Конституционные обязанности гражданина РФ.
22. Особенности федеративного устройства России. Правовой статус субъектов Российской Федерации.
23. Избирательная система РФ: понятие, основные принципы и стадии избирательного процесса.
24. Система органов государственной власти РФ. Принципы разделения властей.
25. Президент Российской Федерации. Полномочия и порядок избрания.
26. Президент РФ. Полномочия и основания прекращения полномочий Президента РФ.
27. Федеральное собрание Российской Федерации как представительный и законодательный орган власти. Структура и компетенция палат.
28. Государственная Дума Федерального Собрания РФ. Порядок формирования и компетенция. Статус депутата Государственной Думы РФ.
29. Совет Федерации Федерального Собрания Российской Федерации. Порядок формирования и компетенция. Статус члена Совета Федерации РФ.
30. Правительство Российской Федерации - высший орган исполнительной власти: формирование и полномочия.
31. Судебная система РФ. Статус судей в Российской Федерации.
32. Местное самоуправление в Российской Федерации: понятие и правовая основа функционирования. Основные принципы и полномочия органов местного самоуправления.
33. Гражданское право: понятие, предмет, метод, источники и принципы.
34. Гражданское правоотношение: понятие, объекты, субъекты, содержание.
35. Субъекты гражданского правоотношения. Гражданская правоспособность и гражданская дееспособность.
36. Понятие юридического лица, его признаки. Возникновение и прекращение деятельности юридического лица.
37. Понятие и виды сделок. Формы сделок.
38. Право собственности. Основания и способы приобретения права собственности (основания возникновения).
39. Право собственности. Основания прекращения права собственности.
40. Защита права собственности.
41. Понятие наследования. Порядок наследования по закону.
42. Понятие наследования. Порядок наследования по завещанию.
43. Семейное право как отрасль права: понятие, предмет, метод, источники и основные принципы.
44. Понятие брака по семейному праву. Правовое регулирование заключения брака.
45. Основания и способы прекращения брака. Признание брака недействительным.
46. Личные неимущественные и имущественные права и обязанности супругов.
47. Законный и договорной режимы имущества супругов.

48. Права и обязанности родителей и детей. Лишение и ограничение родительских прав.
49. Алиментные обязательства между членами семьи.
50. Правовое регулирование профессиональной деятельности специалистов в области государственно и муниципального управления.
51. Содержание культурных прав личности.
52. Правовая охрана культурных прав личности.
53. Обеспечение правовой защиты культурного наследия.
54. Система государственного управления в сфере культуры.
55. Содержание государственного управления в сфере культуры.

Аналитическое задание(задачи, ситуационные задания, кейсы, проблемные ситуации и т.д.):

Задание 1.

Государство в современной юридической литературе определяется как:

1. машина для поддержания господства одного класса над другим;
2. сосредоточение всех умственных и нравственных интересов граждан;
3. *политическая организация общества, обладающая верховной властью на определённой территории;*
4. союз людей, объединённых началами общей пользы.

Задание 2.

Укажите, какой из перечисленных ниже признаков не является признаком государства:

1. суверенитет;
2. наличие выделенной из общества политической публичной власти;
3. *родовая организация населения;*
4. система налогов.

Задание 3.

Постановления, издаваемые органами исполнительной власти, называются:

1. конституции;
2. *законы;*
3. кодексы;
4. подзаконные акты.

Задание 4.

Как называется процедура прямого участия народа в принятии решений по важнейшим вопросам государственной жизни:

1. *референдум;*
2. самоуправление;
3. выборы;
4. импичмент.

Задание 5.

Какой из перечисленных ниже признаков не является признаком правового государства:

1. верховенство закона во всех сферах государственной и правовой жизни общества;
2. *территориальная организация населения страны;*
3. взаимная ответственность государства и личности;

4. разделение властей.

Задание 6.

Кто в правовом государстве является источником власти:

1. президент;
2. правительство;
3. государство;
4. *народ.*

Задание 7.

В правовом государстве законы принимаются:

1. президентом;
2. конституционным судом;
3. *парламентом;*
4. совещанием глав основных ветвей власти.

Задание 8.

Какое из перечисленных суждений не соответствует теории правового государства:

1. государство должно быть ограничено законом;
2. законодательные, исполнительные и судебные органы должны быть равноправны;
3. *запрещено всё, что не разрешено законом;*
4. только суд может вынести решение о том, является ли человек преступником или нет.

Задание 9.

Какой из перечисленных ниже признаков является признаком права:

1. общеобязательность;
2. формальная определённость;
3. связь с государством;
4. *все перечисленные выше признаки.*

Задание 10.

Отметьте, с какого возраста по российскому законодательству наступает полная дееспособность субъектов права:

1. 14 лет;
2. 16 лет;
3. *18 лет;*
4. 21 год.

Задание 11.

Президент Российской Федерации является:

1. главой правительства РФ;
2. главой исполнительной власти;
3. главой законодательной власти;
4. *главой государства.*

Задание 12.

Каков срок полномочий (легислатуры) Совета Федерации:

1. 2 года;
2. 4 года;

3. 6 лет;
4. *не имеет определённого срока полномочий.*

Задание 13.

В каком из перечисленных ниже случаев Государственная Дума не может быть распущена:

1. после троекратного отклонения представленных ей Президентом РФ кандидатур Председателя Правительства РФ;
2. если Председатель Правительства РФ поставил перед Государственной Думой вопрос о доверии Правительству РФ и она отказала Правительству РФ в доверии;
3. если она в течение трёх месяцев повторно выразила недоверие Правительству РФ;
4. *если она выразила недоверие Правительству РФ в течение года после своего избрания.*

Задание 14.

Глава правительства Российской Федерации называется:

1. премьер-министром РФ;
2. Председателем кабинета министров РФ;
3. Председателем Совета Министров РФ;
4. *Председателем Правительства РФ.*

Задание 15.

Кто имеет право отправить правительство РФ в отставку:

1. Государственная Дума РФ;
2. Совет Федерации РФ;
3. Федеральное Собрание РФ;
4. *Президент РФ.*

Задание 16.

Какие из перечисленных ниже общественных отношений регулирует гражданское законодательство:

1. брачно-семейные;
2. отношения в сфере государственного управления;
3. *имущественные и связанные с ними личные неимущественные;*
4. отношения, возникающие в процессе финансовой деятельности государства.

Задание 17.

Гражданское законодательство в Российской Федерации находится:

1. *в ведении Российской Федерации;*
2. в ведении субъектов Российской Федерации;
3. в совместном ведении Российской Федерации и её субъектов;
4. в ведении органов местного самоуправления.

Задание 18.

С достижением какого возраста гражданское законодательство связывает наступление у граждан полной дееспособности:

1. с момента рождения;
2. с 14 лет;
3. *с 18 лет;*
4. с 21 года.

Задание 19.**Опека устанавливается над:**

1. лишёнными родительского попечения несовершеннолетними в возрасте от 14 до 18 лет;
2. гражданами, признанными судом недееспособными вследствие психического расстройства;
3. гражданами, ограниченными судом в дееспособности;
4. над всеми категориями лиц, перечисленными выше.

Задание 20. Какой из перечисленных ниже признаков является признаком юридического лица:

1. имущественная обособленность;
2. одним из учредителей является государство;
3. наличие недвижимости;
4. все перечисленные выше признаки.

Задание 21.**Какие общественные отношения регулирует административное право:**

1. отношения, связанные с совершением преступлений;
2. отношения в сфере государственного управления;
3. имущественные и связанные с ними личные неимущественные;
4. отношения, возникающие в процессе финансовой деятельности государства.

Задание 22.**К уголовному праву относятся нормы, которые регулируют:**

1. условия и порядок отбывания наказания;
2. общественные отношения, которые возникают между государством и гражданином в связи с совершением преступления;
3. порядок производства по уголовным делам;
4. всё перечисленное выше.

Задание 23.**Укажите определённый законодателем возрастной предел, с которого наступает уголовная ответственность в РФ:**

1. 18 лет;
2. 16 лет;
3. 14 лет;
4. определено два предела: с 14 и с 16 лет.

Задание 24.**Укажите общественные отношения, которые регулируются экологическим правом:**

1. отношения по охране окружающей среды;
2. отношения собственности на природные ресурсы;
3. отношения по защите экологических прав и законных интересов физических и юридических лиц;
4. все перечисленные выше отношения.

Задание 25.**Трудовое право относится к:**

1. базовым отраслям права;
2. специальным отраслям права;

3. комплексным отраслям права;
4. процессуальным отраслям права.

4.5. Методические материалы, определяющие процедуры оценивания знаний, умений, навыков и (или) опыта деятельности, характеризующих этапы формирования компетенций

Промежуточная аттестация по дисциплине (модулю) проводится в соответствии с Положением о промежуточной аттестации обучающихся по основным профессиональным образовательным программам в Российском государственном социальном университете и Положением о балльно-рейтинговой системе оценки успеваемости обучающихся по основным профессиональным образовательным программам – программам среднего профессионального образования, программам бакалавриата, программам специалитета, программам магистратуры в Российском государственном социальном университете.

На промежуточную аттестацию отводится 20 рейтинговых баллов.

Ответы обучающегося на контрольном мероприятии промежуточной аттестации оцениваются педагогическим работником по 20 - балльной шкале, а итоговая оценка по дисциплине (модулю) выставляется по системе зачтено/не зачтено.

Критерии выставления оценки определяются Положением о балльно-рейтинговой системе оценки успеваемости обучающихся по основным профессиональным образовательным программам – программам среднего профессионального образования, программам бакалавриата, программам специалитета, программам магистратуры в Российском государственном социальном университете.

РАЗДЕЛ 5. УСЛОВИЯ РЕАЛИЗАЦИИ ДИСЦИПЛИНЫ (МОДУЛЯ)

5.1. Перечень основной и дополнительной учебной литературы для освоения дисциплины (модуля)

5.1.1. Основная литература

1. Бялт, В. С. Правоведение : учебное пособие для вузов / В. С. Бялт. — 2-е изд., испр. и доп. — Москва : Издательство Юрайт, 2020. — 302 с. — (Высшее образование). — ISBN 978-5-534-07626-4. — Текст : электронный // ЭБС Юрайт [сайт]. — URL: <http://urait.ru/bcode/453269>

2. Правоведение : учебник и практикум для вузов / С. И. Некрасов [и др.] ; под редакцией С. И. Некрасова. — 3-е изд., перераб. и доп. — Москва : Издательство Юрайт, 2020. — 455 с. — (Высшее образование). — ISBN 978-5-534-03349-6. — Текст : электронный // ЭБС Юрайт [сайт]. — URL: <http://urait.ru/bcode/449851>

5.1.2. Дополнительная литература

1. Правоведение : учебник для вузов / В. А. Белов [и др.] ; под редакцией В. А. Белова, Е. А. Абросимовой. — 4-е изд., перераб. и доп. — Москва : Издательство Юрайт, 2020. — 414 с. — (Высшее образование). — ISBN 978-5-534-06229-8. — Текст : электронный // ЭБС Юрайт [сайт]. — URL: <http://urait.ru/bcode/454888>
2. Правоведение : учебник для вузов / В. И. Авдийский [и др.] ; под редакцией В. И. Авдийского, Л. А. Букалеровой. — 4-е изд., перераб. и доп. — Москва : Издательство Юрайт, 2020. — 333 с. — (Высшее образование). — ISBN 978-5-534-03569-8. — Текст : электронный // ЭБС Юрайт [сайт]. — URL: <http://urait.ru/bcode/449892>
3. Шаблова, Е. Г. Правоведение : учебное пособие для вузов / Е. Г. Шаблова, О. В. Жевняк, Т. П. Шишулина. — Москва : Издательство Юрайт, 2020. — 192 с. —

(Высшее образование). — ISBN 978-5-534-05598-6. — Текст : электронный // ЭБС Юрайт [сайт]. — URL: <http://urait.ru/bcode/454903>

5.2. Перечень ресурсов информационно-коммуникационной сети «Интернет», необходимых для освоения дисциплины (модуля)

Название электронного ресурса	Описание электронного ресурса	Используемый для работы адрес
<p>Университетская информационная система РОССИЯ (УИС РОССИЯ)</p> <p>Электронная библиотека учебников</p> <p>Единое окно доступа к образовательным ресурсам</p>	<p>Университетская информационная система РОССИЯ (УИС РОССИЯ) – электронная библиотека и база для исследований и учебных курсов в области экономики, управления, социологии, лингвистики, философии, филологии, международных отношений и других гуманитарных наук. УИС РОССИЯ поддерживается на базе Научно-исследовательского вычислительного центра МГУ имени М.В. Ломоносова</p> <p>На сайте представлены учебники, лекции, доклады, монографии по естественным и гуманитарным наукам.</p> <p>Информационная система предоставляет свободный доступ к каталогу образовательных интернет-ресурсов и полнотекстовой электронной учебно-методической библиотеке для общего и профессионального образования</p>	<p>https://uisrussia.msu.ru/ 100% доступ</p> <p>http://studentam.net 100% доступ</p> <p>http://window.edu.ru/library 100% доступ</p>
<p>Электронные библиотеки. Электронные библиотеки, словари, энциклопедии</p>	<p>Интернет-ресурсы образовательного и научно-образовательного назначения, оформленные в виде электронных библиотек, словарей и энциклопедий, предоставляют открытый доступ к полнотекстовым информационным ресурсам, представленным в электронном формате — учебникам и учебным пособиям, хрестоматиям и художественным произведениям, историческим источникам и научно-популярным статьям, справочным изданиям и др.</p>	<p>http://gigabaza.ru/doc/131454.html 100% доступ</p>

5.3. Методические указания для обучающихся по освоению дисциплины (модуля)

Освоение обучающимся дисциплины (модуля) «Правоведение» предполагает изучение материалов дисциплины на аудиторных занятиях и в ходе самостоятельной работы. Аудиторные занятия проходят в форме лекций, семинаров и практических занятий. Самостоятельная работа включает разнообразный комплекс видов и форм работы обучающихся.

Для успешного освоения дисциплины и достижения поставленных целей необходимо внимательно ознакомиться с настоящей рабочей программы дисциплины. Ее может представить преподаватель на вводной лекции или самостоятельно обучающийся использует информацию на официальном Интернет-сайте Университета.

Следует обратить внимание на список основной и дополнительной литературы, которая имеется в электронной библиотечной системе <http://biblioclub.ru>, на предлагаемые преподавателем ресурсы информационно-телекоммуникационной сети Интернет. Эта информация необходима для самостоятельной работы обучающегося.

При подготовке к аудиторным занятиям необходимо помнить особенности каждой формы его проведения.

Подготовка к учебному занятию лекционного типа заключается в следующем.

С целью обеспечения успешного обучения обучающийся должен готовиться к лекции, поскольку она является важнейшей формой организации учебного процесса, поскольку:

- знакомит с новым учебным материалом;
- разъясняет учебные элементы, трудные для понимания;
- систематизирует учебный материал;
- ориентирует в учебном процессе.

С этой целью:

- внимательно прочитайте материал предыдущей лекции;
- ознакомьтесь с учебным материалом по учебнику и учебным пособиям с темой прочитанной лекции;
- внесите дополнения к полученным ранее знаниям по теме лекции на полях лекционной тетради;
- запишите возможные вопросы, которые вы зададите лектору на лекции по материалу изученной лекции;
- постарайтесь уяснить место изучаемой темы в своей подготовке;
- узнайте тему предстоящей лекции (по тематическому плану, по информации лектора) и запишите информацию, которой вы владеете по данному вопросу

Подготовка к занятию семинарского типа

При подготовке и работе во время проведения занятий семинарского типа следует обратить внимание на следующие моменты: на процесс предварительной подготовки, на работу во время занятия, обработку полученных результатов, исправление полученных замечаний.

Предварительная подготовка к учебному занятию семинарского типа заключается в изучении теоретического материала, нормативных правовых актов и материалов судебной практики в отведенное для самостоятельной работы время, ознакомление с инструктивными материалами с целью осознания задач практического занятия.

Работа во время проведения учебного занятия семинарского типа включает несколько моментов:

- консультирование студентов преподавателями и вспомогательным персоналом с целью предоставления исчерпывающей информации, необходимой для

самостоятельного выполнения предложенных преподавателем задач, ознакомление с правилами техники безопасности при работе в лаборатории;

– самостоятельное выполнение заданий согласно обозначенной учебной программой тематики;

Обработка, обобщение результатов выполнения заданий и решения практических задач проводится обучающимися самостоятельно или под руководством преподавателя (в зависимости от степени сложности поставленных задач). Подготовленная к сдаче на контроль и оценку работа сдается преподавателю. Форма отчетности может быть письменная, устная или две одновременно. Главным результатом в данном случае служит получение положительной оценки по каждому практическому занятию. Это является необходимым условием при проведении рубежного контроля и допуска к зачету. При получении неудовлетворительных результатов обучающийся имеет право в дополнительное время пересдать преподавателю работу до проведения промежуточной аттестации.

Самостоятельная работа.

Для более углубленного изучения темы задания для самостоятельной работы рекомендуется выполнять параллельно с изучением данной темы. При выполнении заданий по возможности используйте наглядное представление материала. Более подробная информация о самостоятельной работе представлена в разделах «Учебно-методическое обеспечение самостоятельной работы по дисциплине (модулю)», «Методические указания к самостоятельной работе по дисциплине (модулю)».

5.4. Информационно-технологическое обеспечение образовательного процесса по дисциплине (модулю)

5.4.1. Средства информационных технологий

1. Персональные компьютеры;
2. Средства доступа в Интернет;
3. Проектор.

5.4.2. Программное обеспечение

Microsoft Office (Word, Excel, PowerPoint),

9.3. Информационные справочные системы

№	Название электронного ресурса	Описание электронного ресурса	Используемый для работы адрес
.	ЭБС «Университетская библиотека онлайн»	Электронно-библиотечная система, электронные книги и аудиокниги, учебники для ВУЗов, средних специальных учебных заведений и школы, а также научные монографии, научная периодика, в т.ч. журналы ВАК.	http://biblioclub.ru/ 100% доступ
.	Научная электронная библиотека eLIBRARY.ru	Поиск по рефератам и полным текстам статей, опубликованных в российских и зарубежных научно-технических журналах.	http://elibrary.ru/ Доступ с любого компьютера в сети Университета
	ЭБС	Электронно-библиотечная	https://urait.ru/

.	издательства «Юрайт»	система, коллекция электронных версий книг.	100% доступ
.	ЭБС издательства "ЛАНЬ"	Электронно-библиотечная система, коллекция электронных версий книг.	http://e.lanbook.com/ 100% доступ
.	ЭБС "Book.ru"	Электронно-библиотечная система, коллекция электронных версий книг.	http://www.book.ru 100% доступ
.	База данных EastView	Полнотекстовая база данных периодики.	http://ebiblioteka.ru/ С любого компьютера в сети Университета
.	База данных международного индекса научного цитирования – Scopus:	Библиографическая и реферативная информация и инструменты для отслеживания цитируемости статей, опубликованных в научных изданиях.	http://www.scopus.com/ Доступ с любого компьютера в сети Университета.
.	Международный индекс научного цитирования Web of Science (Web of Knowledge)	Библиографическая и реферативная информация и инструменты для отслеживания цитируемости статей, опубликованных в научных изданиях. Университета.	http://webofknowledge.com; Доступ с любого компьютера в сети Университета.
.	Президентская библиотека им. Б.Н.Ельцина	Общегосударственное электронное хранилище цифровых копий важнейших документов по истории, теории и практике российской государственности, русскому языку, а также мультимедийных образовательных, научно-образовательных, культурно-просветительских и информационно-аналитических ресурсов.	https://www.prlib.ru Доступ в электронном читальном зале Научной библиотеки Университета.
0	Национальная электронная библиотека	Крупнейшее собрание книг, диссертаций, музыкальных нот, карт и прочих материалов.	https://rusneb.ru/ доступ к полной коллекции с компьютеров в электронном читальном зале Научной библиотеки Университета
1.	Видеотека учебных фильмов «Решение»	Коллекция учебных видеофильмов	http://eduvideo.online 100% доступ

5.5. Материально-техническое обеспечение образовательного процесса по дисциплине (модулю)

Для изучения дисциплины (модуля) «Правоведение» в рамках реализации основной профессиональной образовательной программы по направлению подготовки 54.03.01 «Дизайн» используются:

Учебная аудитория для занятий лекционного типа оснащена специализированной мебелью (стол для преподавателя, парты, стулья, доска для написания мелом); техническими средствами обучения (видеопроекторное оборудование, средства звуковоспроизведения, экран и имеющие выход в сеть Интернет).

Учебная аудитория для занятий семинарского типа оснащена специализированной мебелью (стол для преподавателя, парты, стулья, доска для написания мелом); техническими средствами обучения (видеопроекторное оборудование, средства звуковоспроизведения, экран и имеющие выход в сеть Интернет).

Помещения для самостоятельной работы обучающихся: оснащены специализированной мебелью (парты, стулья) техническими средствами обучения (персональные компьютеры с доступом в сеть интернет и обеспечением доступа в электронно-информационную среду университета, программным обеспечением).

5.6. Образовательные технологии

При реализации дисциплины (модуля) «Правоведение» применяются различные образовательные технологии, в том числе технологии электронного обучения.

Освоение дисциплины (модуля) «Правоведение» предусматривает использование в учебном процессе активных и интерактивных форм проведения учебных занятий в форме деловых и ролевых игр, разбора конкретных ситуаций в сочетании с внеаудиторной работой с целью формирования и развития профессиональных навыков обучающихся.

При освоении дисциплины (модуля) «Правоведение» предусмотрено применением электронного обучения.

Учебные часы дисциплины (модуля) «Правоведение» предусматривают классическую контактную работу преподавателя с обучающимся в аудитории и контактную работу посредством электронной информационно-образовательной среды в синхронном и асинхронном режиме (вне аудитории) посредством применения возможностей компьютерных технологий (электронная почта, тестирование, презентация, форум и др.).

В рамках дисциплины (модуля) «Правоведение» предусмотрены встречи с руководителями и работниками организаций, деятельность которых связана с направленностью (профилем) реализуемой основной профессиональной образовательной программы.

Лист регистрации изменений

п/п	Содержание изменения	Реквизиты документа об утверждении изменения	Дата введения изменения
1.	Утверждена и введена в действие решением кафедры искусств и художественного творчества на основании Федерального государственного образовательного стандарта высшего образования по направлению подготовки 54.03.01 Дизайн (уровень бакалавриата), утвержденным приказом Министерства образования и науки Российской Федерации от 11.08.2016 г. № 1004	Протокол заседания кафедры № 12 от «03» июля 2020 года	01.09.2020



ФЕДЕРАЛЬНОЕ ГОСУДАРСТВЕННОЕ БЮДЖЕТНОЕ ОБРАЗОВАТЕЛЬНОЕ
УЧРЕЖДЕНИЕ ВЫСШЕГО ОБРАЗОВАНИЯ
«Российский государственный социальный университет»

«УТВЕРЖДАЮ»

Декан факультета искусств,
д.п.н., профессор

_____ / *Ануфриева Н.И.* /
«03» июля 2020 г.

РАБОЧАЯ ПРОГРАММА УЧЕБНОЙ ДИСЦИПЛИНЫ

ЭКОНОМИКА

Направленность программы:

Графический дизайн

Направление подготовки:

54.03.01 Дизайн

Уровень образования

ВЫСШЕЕ ОБРАЗОВАНИЕ - УРОВЕНЬ БАКАЛАВРИАТА

Наименование квалификации:

бакалавр

Очная форма обучения

Москва 2020

Рабочая программа учебной дисциплины «**Экономика**» разработана на основании федерального государственного образовательного стандарта высшего образования по направлению подготовки **54.03.01 «Дизайн» (уровень бакалавриата)**, утвержденного приказом Министерства образования и науки Российской Федерации от 11.08.2016г №1004, учебного плана по основной профессиональной образовательной программе **высшего образования «Дизайн»**, а также с учетом рекомендованной примерной основной образовательной программы и с учетом следующих профессиональных стандартов, сопряженных с профессиональной деятельностью выпускника:

- 01.001 «Педагог (педагогическая деятельность в сфере дошкольного, начального общего, основного общего, среднего общего образования) (воспитатель, учитель)»
- 01.003 «Педагог дополнительного образования детей и взрослых»;
- 04.002 «Специалист по техническим процессам художественной деятельности».

Рабочая программа учебной дисциплины разработана рабочей группой в составе: Рабочая программа учебной дисциплины разработана рабочей группой в составе: к.э.н, доц. Ерохина С.Г., к.э.н., доц. Васютиной Е.В.

Руководитель основной профессиональной образовательной программы кандидат культурологии, Член Союза художников РФ, доцент



Е.Ю.Иванова

Рабочая программа учебной дисциплины обсуждена и утверждена на заседании кафедры Экономической теории и мировой экономики РГСУ
Протокол № 12 от «03» июля 2020 года

Заведующий кафедрой к.э.н., доцент



С.Г. Ерохин

Рабочая программа учебной дисциплины рецензирована и рекомендована к утверждению:

Заведующий кафедрой мировой экономики института управления и права Тульского государственного университета, к.э.н., доцент



Смирнова С.Н..

(подпись)

Экономический факультет РГСУ, к.э.н., доцент



Шпилина Т.М.

(подпись)

Согласовано
Научная библиотека, директор



И.Г. Маляя

(подпись)

СОДЕРЖАНИЕ:

1. Общие положения	4
1.1. Цель и задачи учебной дисциплины.....	4
1.2. Место учебной дисциплины в структуре основной профессиональной образовательной программы.....	4
2. Объем учебной дисциплины, включая контактную работы обучающегося с преподавателем и самостоятельную работу обучающегося.....	5
3. Содержание учебной дисциплины.....	6
3.1. Учебно-тематический план по очной форме обучения.....	6
4. Учебно-методическое обеспечение самостоятельной работы обучающихся по учебной дисциплине	6
5. Фонд оценочных средств для проведения промежуточной аттестации обучающихся по учебной дисциплине.....	12
5.1. Форма промежуточной аттестации обучающегося по учебной дисциплине.....	12
5.2. Перечень компетенций с указанием этапов их формирования в процессе освоения образовательной программы.	13
5.3. Описание показателей и критериев оценивания компетенций на различных этапах их формирования, описание шкал оценивания.....	14
5.4. Типовые контрольные задания или иные материалы, необходимые для оценки знаний, умений, навыков и (или) опыта деятельности, характеризующих этапы формирования компетенций в процессе освоения образовательной программы	15
5.5. Методические материалы, определяющие процедуры оценивания знаний, умений, навыков и (или) опыта деятельности, характеризующих этапы формирования компетенций.....	17
6. Перечень основной и дополнительной учебной литературы для освоения учебной дисциплины.	18
6.1. Основная литература.....	18
6.2. Дополнительная литература	18
7. Перечень ресурсов информационно-коммуникационной сети «Интернет», необходимых для освоения учебной дисциплины.....	18
8. Методические указания для обучающихся по освоению учебной дисциплины.....	19
9. Информационно-технологическое обеспечение образовательного процесса по учебной дисциплине ..	21
9.1. Информационные технологии.....	21
9.2. Программное обеспечение.....	21
9.3. Информационные справочные системы.....	21
10. Материально-техническое обеспечение образовательного процесса по учебной дисциплине.....	22
11. Образовательные технологии.....	22
Лист регистрации изменений	24

1. Общие положения

1.1. Цель и задачи учебной дисциплины.

Цель учебной дисциплины заключается в получении обучающимися теоретических знаний о закономерностях функционирования экономики на микро и макроуровне и условиях оптимизации деятельности рыночных экономических агентов, с последующим применением в профессиональной сфере и практических навыков (формирование) общей культуры, расчётно-экономических, аналитических и научно-исследовательских, организационно-управленческих, расчётно-финансовых и банковских навыков.

Задачи учебной дисциплины:

В результате изучения курса выпускник должен решать следующие профессиональные задачи (в сфере расчётно-экономической деятельности):

1. Развить способность использовать основы экономических знаний в различных сферах деятельности;
2. Сформировать способность собрать и проанализировать исходные данные, необходимые для расчета экономических и социально-экономических показателей, характеризующих деятельность хозяйствующих субъектов
3. Развить способность на основе типовых методик и действующей нормативно-правовой базы рассчитать экономические и социально-экономические показатели, характеризующие деятельность хозяйствующих субъектов.

1.2. Место учебной дисциплины в структуре основной профессиональной образовательной программы.

Учебная дисциплина «*Экономика*» реализуется в обязательной части основной образовательной программы по направлению подготовки **54.03.01 Дизайн** очной и заочной формам обучения.

Изучение учебной дисциплины «*Экономика*» базируется на знаниях и умениях, имеющихся у обучающихся и полученных ими ранее в ходе освоения программного материала основной образовательной программы среднего общего образования.

Перечень последующих учебных дисциплин, для которых необходимы знания, умения и навыки, формируемые данной учебной дисциплиной: *Проектная деятельность, Маркетинг в сфере культуры, искусства и образования.*

1.3. Планируемые результаты обучения по учебной дисциплине в рамках планируемых результатов освоения основной профессиональной образовательной программы.

Процесс освоения учебной дисциплины направлен на формирование у обучающихся следующих **общекультурных** компетенций: ОК-3, ОК-7 соответствии с основной профессиональной образовательной программой по направлению подготовки **54.03.01 «Дизайн» (уровень бакалавриата).**

В результате освоения учебной дисциплины обучающийся должен демонстрировать следующие результаты:

Код компетенции	Содержание компетенции	Результаты обучения
ОК-3	Способностью использовать основы экономических знаний в различных	Знать: основы экономических знаний

	сферах жизнедеятельности	Уметь: использовать основы экономических решений в различных сферах деятельности
		Владеть: навыками применения экономических основ на микро- и макроуровне
ОК-7	Способность к самоорганизации и самообразованию	Знать: содержание процессов самоорганизации и самообразования, их особенностей и технологий реализации, исходя из целей совершенствования профессиональной деятельности.
		Уметь: планировать цели и устанавливать приоритеты при выборе способов принятия решений с учетом условий, средств, личностных возможностей и временной перспективы достижения; осуществления деятельности.
		Владеть: приемами саморегуляции эмоциональных и функциональных состояний при выполнении профессиональной деятельности.

2. Объем учебной дисциплины, включая контактную работы обучающегося с преподавателем и самостоятельную работу обучающегося

Общая трудоемкость учебной дисциплины составляет 16 зачетных единиц.

2.1. Очная форма обучения

Вид учебной работы	Всего часов	Семестр	
		1	
Аудиторные учебные занятия, всего	20	20	
В том числе контактная работа обучающихся с преподавателем			
Учебные занятия лекционного типа	16	16	
Учебные занятия семинарского типа	4	4	
Лабораторные занятия	0	0	
Иная контактная работа	16	16	

Раздел 1	18	13	Подготовка к лекционным и практическим занятиям, самостоятельное изучение раздела в ЭИОС	5	расчетное практическое задание	-	Компьютерное тестирование или иная форма рубежного контроля по усмотрению преподавателя	0
Раздел 2	18	13	Подготовка к лекционным и практическим занятиям, самостоятельное изучение раздела в ЭИОС	5	расчетное практическое задание	-	Компьютерное тестирование или иная форма рубежного контроля по усмотрению преподавателя	0
Общий объем, часов	36	26		10		-		0
Форма промежуточной аттестации	Зачет с оценкой							

4.2. Методические указания к самостоятельной работе по дисциплине (модулю) РАЗДЕЛ 1. ОБЩАЯ ХАРАКТЕРИСТИКА РЫНОЧНОЙ ЭКОНОМИКИ

Тема 1.1: Введение в экономику. Предмет и метод экономики

Цель: провести анализ предпосылок и исходных признаков экономики.

Перечень изучаемых элементов содержания:

Исходные признаки экономики. Потребности и ресурсы. Экономические агенты (рыночные и нерыночные). Закон возвышающихся потребностей. Ограниченность благ и проблема выбора оптимального решения. Предмет экономической теории. Экономические блага и их классификации, полные и частичные взаимодополняемость и взаимозамещение благ.

Метод экономической теории. Характеристика методологии, позитивный и нормативный подходы; общие и специальные методы анализа экономической действительности. Теории, концепции и модели, допущения. Практика - критерий истины. Роль экономического прогнозирования в развитии общества.

Функции экономической теории: познавательная, методологическая, мировоззренческая, критическая, прогностическая, практическая. Формирование современного экономического мышления. Развитие предпринимательской инициативы, компетенции и профессионализма.

Вопросы для самоподготовки:

1. Производственные возможности общества и экономический выбор.
2. Особенности современного этапа развития экономической мысли в России.
3. Общая методология. Методы и уровни анализа.
4. Экономика и экономическая политика.
5. Формирование и эволюция основных направлений экономической теории.
6. Экономические субъекты. Интересы и целевые установки экономических агентов.
7. Принцип альтернативности и производственные возможности.
8. Модель «круговых потоков».

Тема 1.2: Собственность и система хозяйствования.

Цель: Выявить сущность, содержания, форм и видов собственности, рассмотрение собственности с экономической и юридической точек зрения.

Перечень изучаемых элементов содержания:

Собственность как экономическая категория. Собственность как экономическое отношение и ее составные элементы: присвоение, способ соединения работника со средствами

производства, организационно-экономический механизм реализации. собственность и хозяйствование: структура прав, передача прав, согласование обязанностей. Место собственности в системе общественных отношений. Экономическое и юридическое содержание собственности на условия производства и его результаты.

Юридическая и экономическая категория собственности, структура собственности, права собственности, континентальная традиция прав собственности; англо-саксонская традиция прав собственности, теория "пучка прав собственности", классификация прав собственности А. Оноре; персонификация прав собственности и экономический статус субъекта хозяйствования, экономическая власть и экономическая зависимость; Структура прав и передача прав, согласование обязанностей. Источники экономической власти, транзакционные издержки, формы транзакционных издержек.

Формы собственности. Признаки классификации форм собственности, характеристика основных форм собственности. Противоречия разных форм собственности. Многообразие форм собственности как предпосылка и условие функционирования рыночной экономики.

Сущность и содержание хозяйствования. Понятие хозяйствования. Экономическое и неэкономическое хозяйство. Основные категории хозяйствования. Институциональные факторы высокоэффективной хозяйственной деятельности.

Вопросы для самоподготовки:

1. Система социальной защиты в условиях трансформации собственности в России;
2. Проблема редкости ресурсов в индустриальном и постиндустриальном обществе.
3. Юридическая и экономическая категория собственности.
4. Основные черты экономического содержания собственности.
5. Теория прав собственности. Транзакционные издержки.
6. Экономическая власть и экономическая зависимость.
7. Классификация и основные черты разных форм собственности.
8. Преобразование собственности: критерии эффективности пути и формы.
9. Особенности преобразования собственности в российской экономике.
10. Система социальной защиты в условиях трансформации собственности в России;

Тема 1.3: Экономические системы и их классификация.

Цель: Выявить сущность, содержания видов экономических систем.

Перечень изучаемых элементов содержания:

Понятие экономической системы. Типологизация экономических систем. Марксистский и неоклассический подход. Формационный и цивилизационный подходы к классификации экономических систем, их сравнительные достоинства и недостатки. Добуржуазные системы. Посткапиталистическое общество, его перспективы. Постиндустриальное (информационное) общество, его перспективы, эндогенные и экзогенные корни. Понятия, критерии, типы и принципы классификации экономических систем.

Общая характеристика различных форм хозяйствования (традиционная экономика, рыночная экономика (или товарное хозяйство), плановая экономика (или плановое хозяйство), командно-административная система (командное хозяйство), смешанная экономика, переходная экономика, информационная экономика. Формы рыночной экономики, основанные на разных формах собственности на средства производства.

Современные модели и механизмы регулирования социально-экономических систем. Смешанная экономика как современная форма рыночной экономики. Смешанная экономика и «чистая экономика». Смешанная экономика, цивилизация и формация. Смешанная экономика и переходная экономика. Модели смешанной экономики.

Вопросы для самоподготовки:

1. Проблема редкости ресурсов в индустриальном и постиндустриальном обществе. Экономическая система: содержание, структура и критерии классификации.
2. Формационный подход к анализу экономических систем.
3. Цивилизационный подход к исследованию современного общества.

4. Современные экономические системы.
5. Параметры смешанной экономики и ее модели.

ПРАКТИЧЕСКОЕ ЗАДАНИЕ К РАЗДЕЛУ 1

Форма практического задания: расчетное практическое задание

Примерные расчетно-практические задания к разделу 1:

Задача № 1.1. Расчёт цены выбора

Петров хочет купить мебельный гарнитур. Он должен затратить на поиски дешевого и качественного варианта 7 рабочих дней, для чего намерен взять отпуск без сохранения заработка. Если он не сделает этого, то купит гарнитур на 20% дороже. В день Петров зарабатывает 1000 руб.

Какова должна быть цена гарнитура для того, чтобы рационально мыслящему Петрову было все равно – искать дешевый вариант или нет?

Задача № 1.2. Выбор более дешёвого способа передвижения

Самолетом из Москвы во Владивосток можно добраться за 8 ч, но с учетом сопутствующих затрат времени можно считать, что сутки для работы или отдыха теряются. Поездка в поезде займет 9 дней. Авиабилет стоит 900 р., а железнодорожный билет 500 р.

а) Какой способ передвижения дешевле для человека, зарабатывающего 50 р. каждый рабочий день с понедельника по пятницу.

б) Если 4 из 9 дней пути на поезде приходится на выходные, то сколько должен зарабатывать в будний день наш путешественник, чтобы ему было все равно с чисто экономической позиции - лететь в выходной день или ехать поездом?

Задача № 1.3. Расчёт максимального числа дней ремонта

Иванов хочет отремонтировать квартиру. Он может нанять мастеров и заплатить им 15 тыс. р., а может все сделать сам, тогда ремонт будет стоить ему только 5 тыс. р. (цена материалов). Но придется взять отпуск без сохранения заработка. В день он зарабатывает 500 р. Какое максимальное число дней может потратить на ремонт Иванов, чтобы не нести убытки.

Задача № 1.4. Построение КПВ

На одном поле фермер может произвести 500 т картофеля или 100 т пшеницы, а на другом альтернативная стоимость выращивания 2 т пшеницы равна 5 т картофеля при максимальном производстве картофеля, равном 1000 т. Построить кривую производственных возможностей фермера.

Задача № 1.5. Расчёт альтернативных издержек

Средневековый кузнец специализируется на копьях и плугах. Могут ли его альтернативные производственные возможности описываться следующими данными?

Копья, шт	36	30	24	18	12	6	0
Плуги, шт	0	2	5	9	12	15	17

РАЗДЕЛ 2 РЫНОЧНЫЙ МЕХАНИЗМ. ГОСУДАРСТВЕННОЕ РЕГУЛИРОВАНИЕ ЭКОНОМИКИ

Тема 2.1 Общая характеристика рыночной экономики. Государственное регулирование экономики

Цель: проанализировать условия формирования рыночной системы хозяйства, оценка преимуществ и недостатков рыночной системы.

Перечень изучаемых элементов содержания:

Понятие рынка, условия формирования и развития рыночной экономики. Возникновение, сущность и структура рынка. Общественное разделение труда и возникновение обмена. Различные виды экономического обмена. Натуральное хозяйство, простое и развитое товарное производство. Редкость благ и координация в рыночной экономической системе. А. Смит о «невидимой руке» рыночного хозяйства. Теорема А. Смита. Структуризация рынка по объектам, субъектам, географическому положению, уровню насыщения, степени зрелости и ограниченности конкуренции, соответствию действующему законодательству, отраслям, характеру продаж. Конкуренция и ее виды. Конкурентные и неконкурентные рынки. Субъектная структура рыночного хозяйства: домохозяйства, фирмы и государство. Функции рыночного механизма. Рынок и государство.

Виды экономического обмена. Определение рыночной экономики. Функции рынка, структура рынка, товар и его свойства, стоимость, ценность, полезность товара, двойственный характер труда воплощенный в товаре: конкретный и абстрактный труд, услуга как товар, закон стоимости, его содержание и функции в рыночной экономике, инфраструктура рынка, преимущества рынка, «провалы» рынка, функции государства в рыночной экономике, направления деятельности государства, прямое и косвенное регулирование, типы экономической политики, причины неэффективности государства.

Вопросы для самоподготовки:

1. Рынок: сущность, условия возникновения и развития.
2. Товар и его свойства. Услуга как товар.
3. Стоимость, ценность, полезность товара.
4. Основные функции рынка и его структура.
5. Преимущества и недостатки рыночного регулирования.
6. Функции и направления деятельности государства.
7. Экономическая политика государства: инструменты, виды, причины неэффективности.

Тема 2.2 Рыночное равновесие. Общественная выгода от конкурентного равновесия

Цель: выяснить природу и форму обменных операций

Перечень изучаемых элементов содержания:

Рыночный спрос факторы, влияющие на рыночный спрос. Функция спроса и объем спроса. Кривая спроса. Закон спроса. Индивидуальный и рыночный спрос. Рыночный спрос и индивидуальный спрос, взаимодополняемые и взаимозаменяемые товары, закон спроса, парадоксы спроса, эффект Гиффена, эффект Веблена, «асимметричность информации», инфляционные ожидания, функциональный и нефункциональный спрос, классификация потребительского спроса по Х. Лейбенштайну.

Рыночное предложение. Факторы, влияющие на рыночное предложение. Функция предложения и объем предложения. Кривая предложения. Закон предложения. Функции предложения.

Взаимодействие спроса и предложения. Равновесие, рынок, равновесная цена. Механизм установления равновесия, равновесная цена, равновесный объем, свойства рыночного равновесия. Множественность рыночного равновесия, частичное рыночное равновесие, области экономической активности, модель паутины, устойчивость равновесия по А.Маршаллу и Л.Вальрасу. Равновесная цена и ее функции. Рыночная динамика. Виды рыночного равновесия и государственное воздействие на механизм рыночного ценообразования. Работа рыночного механизма и динамическая эффективность рынка.

Излишки потребителя и производителя. Благосостояние потребителей, измерение потребительского излишка. Определение излишка производителя, определение излишка производителя с помощью кривой предложения. Общественное благосостояние и экономическая эффективность. Оценка рыночного равновесия с точки зрения общественной выгоды, влияние налогообложения и дотаций.

Рынок покупателя, рынок продавца, изменение равновесия, дефицит и излишек, государственное регулирование ценообразования, контроль за ценами, «цена пола», «цена потолка», налоги и дотации, фиксированные цены, цена «черного рынка», объемы «контрабанды», спекулянты и устойчивость равновесия.

Вопросы для самоподготовки:

1. Понятие спроса и его функция. Закон спроса.
2. Кривая спроса и ее особенности.
3. Предложение и его функция. Закон предложения.
4. Факторы изменения предложения. Цена предложения.
5. Взаимодействие спроса и предложения. Рыночное равновесие.
6. Механизм установления равновесия. Рыночная динамика.
7. Свойства рыночного равновесия.
8. Государственное регулирование ценообразования.
9. Потребительский излишек.
10. Излишек производителей.
11. Благосостояние потребителя и рыночная эффективность.
12. Налоги, дотации и общественные излишки.
13. Спекулянты и устойчивость рыночного равновесия;
14. Влияние эластичности спроса по цене на тип конкуренции.

Тема 2.3: Эластичность спроса и предложения

Цель: изучить методы расчета чувствительности и практического ее применения в экономике.

Перечень изучаемых элементов содержания:

Понятие эластичности, ее свойства и виды, способы ее определения: приростной и темповый методы, метод сравнительной статики, показатели эластичности.

Эластичность спроса по цене и ее детерминанты, Эластичность спрос по доходу, точечная эластичность, дуговая эластичность, перекрестная эластичность, абсолютно неэластичные спрос и предложение, абсолютно эластичные спрос и предложение, единичная эластичность предложения и факторы, влияющие на эластичность предложения, фактор времени, эластичность спроса по цене и общая выручка.

Практическое применение фактора эластичного спроса и предложения в бизнесе и экономической политике. Эластичность и налогообложение. Прогнозирование оптимального объема выпуска. Экономический анализ прямых государственных мер. Оценка по показателю выручки. Графический анализ последствий изменение в ценообразовании.

Вопросы для самоподготовки:

1. Ценовая эластичность и распределение налогового бремени Понятие эластичности, ее свойства и виды.
2. Эластичность спроса по цене и ее детерминанты. Перекрестная эластичность.
3. Эластичность спроса по цене и совокупная выручка.

4. Эластичность спроса относительно дохода.
5. Эластичность предложения.
6. Практическое применение эластичности в микроанализе.

ПРАКТИЧЕСКОЕ ЗАДАНИЕ К РАЗДЕЛУ 2

Форма практического задания: расчетное практическое задание

Примерные расчетно-практические задания к разделу 2:

Задача № 2.1. На рынке товара X функция спроса задана как $Q_d = 360 - 30P$, а функция предложения задана как $Q_s = 20P - 40$. Ответьте на несколько вопросов про рынок товара X. Чему равна равновесная цена?. Чему равен равновесный объем продаж? Чему равен излишек производителя (PS) в точке равновесия?

Задача № 2.2. На рынке некоторого товара функция спроса задана как $Q_d = 300 - 3P$, а функция предложения задана как $Q_s = 2P - 50$, где P – цена товара, Q_d - величина спроса на него, а Q_s - величина предложения. Рассчитайте равновесную цену, которая установится на этом рынке.

Задача № 2.3. В продолжение предыдущего вопроса. На рынке некоторого товара функция спроса задана как $Q_d = 300 - 3P$, а функция предложения задана как $Q_s = 2P - 50$, где P – цена товара, Q_d - величина спроса на него, а Q_s - величина предложения. Рассчитайте величину излишка производителя на этом рынке в ситуации .

Задача № 2.4. Когда говядина стоила 200 руб./кг. величина спроса на курятину составляла 1000 кг. в неделю. После того, как цена говядины выросла до 400 руб./кг. (при прочих равных условиях), величина спроса на курятину составила 3000 кг. в неделю. Рассчитайте величину перекрестной эластичности спроса на курятину по цене говядины по формуле ДУГОВОЙ эластичности.

РУБЕЖНЫЙ КОНТРОЛЬ К РАЗДЕЛУ 2: форма рубежного контроля – компьютерное тестирование.

Оформление работ, выполняемых в рамках самостоятельной работы осуществляется в соответствии с Методическими указаниями по оформлению письменных работ обучающихся в рамках самостоятельной работы, утвержденными Учебно-методическим советом РГСУ, Протокол № 2 от 25 июня 2015 года.

Конкретные практические задания и задания для рубежного контроля определяются в учебно-методических материалах по работе обучающихся в электронной информационно-образовательной среде РГСУ с применением технологий электронного обучения по данной дисциплине, утверждаемых ежегодно кафедрой.

5. Фонд оценочных средств для проведения промежуточной аттестации обучающихся по учебной дисциплине

5.1. Форма промежуточной аттестации обучающегося по учебной дисциплине.

Контрольным мероприятием промежуточной аттестации обучающихся по учебной дисциплине является **экзамен**, который проводится в **устной** форме.

5.2. Перечень компетенций с указанием этапов их формирования в процессе освоения образовательной программы.

Код компетенции	Содержание компетенции (части компетенции)	Результаты обучения	Этапы формирования компетенций в процессе освоения образовательной программы
ОК-3	Способностью использовать основы экономических знаний в различных сферах жизнедеятельности	Знать: основы экономических знаний	Этап формирования знаний
		Уметь: использовать основы экономических решений в различных сферах деятельности	Этап формирования умений
		Владеть: навыками применения экономических основ на микро- и макроуровне	Этап формирования навыков и получения опыта
ОК-7	Способность к самоорганизации и самообразованию	Знать: содержание процессов самоорганизации и самообразования, их особенностей и технологий реализации, исходя из целей совершенствования профессиональной деятельности.	Этап формирования знаний
		Уметь: планировать цели и устанавливать приоритеты при выборе способов принятия решений с учетом условий, средств, личностных возможностей и временной перспективы достижения; осуществления деятельности.	Этап формирования умений
		Владеть: приемами саморегуляции эмоциональных и функциональных состояний при выполнении профессиональной деятельности.	Этап формирования навыков и получения опыта

5.3. Описание показателей и критериев оценивания компетенций на различных этапах их формирования, описание шкал оценивания

Код компетенции	Этапы формирования компетенций	Показатель оценивания компетенции	Критерии и шкалы оценивания
ОК-3 ОК-7	Этап формирования знаний.	<p>Теоретический блок вопросов.</p> <p>Уровень освоения программного материала, логика и грамотность изложения, умение самостоятельно обобщать и излагать материал</p>	<p>1) обучающийся глубоко и прочно освоил программный материал, исчерпывающе, последовательно, грамотно и логически стройно его излагает, тесно увязывает с задачами и будущей деятельностью, не затрудняется с ответом при видоизменении задания, умеет самостоятельно обобщать и излагать материал, не допуская ошибок – 9-10 баллов;</p> <p>2) обучающийся твердо знает программный материал, грамотно и по существу излагает его, не допуская существенных неточностей в ответе на вопрос, может правильно применять теоретические положения - 7-8 баллов;</p> <p>3) обучающийся освоил основной материал, но не знает отдельных деталей, допускает неточности, недостаточно правильные формулировки, нарушает последовательность в изложении программного материала - 5-6 баллов;</p> <p>4) обучающийся не знает значительной части программного материала, допускает существенные ошибки -0-4 балла.</p>

<p>ОК-3 ОК-7</p>	<p>Этап формирования умений.</p>	<p>Аналитическое задание (<i>задачи, ситуационные задания, кейсы, проблемные ситуации и т.д.</i>)</p> <p>Практическое применение теоретических положений применительно к профессиональным задачам, обоснование принятых решений</p>	<p>1) свободно справляется с задачами и практическими заданиями, правильно обосновывает принятые решения, задание выполнено верно, даны ясные аналитические выводы к решению задания, подкрепленные теорией - 9-10 баллов;</p> <p>2) владеет необходимыми умениями и навыками при выполнении практических заданий, задание выполнено верно, отмечается хорошее развитие аргумента, однако отмечены погрешности в ответе, скорректированные при собеседовании -7-8 баллов;</p>
<p>ОК-3 ОК-7</p>	<p>Этап формирования навыков и получения опыта.</p>	<p>Аналитическое задание (<i>задачи, ситуационные задания, кейсы, проблемные ситуации и т.д.</i>)</p> <p>Решение практических заданий и задач, владение навыками и умениями при выполнении практических заданий, самостоятельность, умение обобщать и излагать материал.</p>	<p>3) испытывает затруднения в выполнении практических заданий, задание выполнено с ошибками, отсутствуют логические выводы и заключения к решению 5-6 баллов;</p> <p>4) практические задания, задачи выполняет с большими затруднениями или задание не выполнено вообще, или задание выполнено не до конца, нет четких выводов и заключений по решению задания, сделаны неверные выводы по решению задания - 0-4 баллов.</p>

5.4. Типовые контрольные задания или иные материалы, необходимые для оценки знаний, умений, навыков и (или) опыта деятельности, характеризующих этапы формирования компетенций в процессе освоения образовательной программы

Примерные вопросы для проведения промежуточной аттестации обучающихся по учебной дисциплине

Теоретический блок вопросов:

1. Предмет экономической теории. Формирование основных направлений экономической теории и их эволюция.

2. Методология и основные методы экономической теории.
3. Потребности, ресурсы, выбор. Экономические интересы и потребности. Закон повышения потребностей.
4. Специфика микроэкономического анализа в экономической теории. Субъекты рыночных отношений и их взаимодействие.
5. Принцип альтернативности и производственные возможности.
6. Экономическое содержание категории собственность.
7. Теория прав собственности.
8. Правовые предпосылки рыночного хозяйства и трансакционные издержки.
9. Формы собственности и их характеристика.
10. Экономическая система: содержание, структура и критерии классификации.
11. Характеристика основных классификаций экономических систем.
12. Условия формирования и функционирования свободного рынка. «Провалы рынка».
13. Роль государства в рыночной экономике.
14. Рыночный спрос. Факторы, на него влияющие. Кривая спроса.
15. Рыночное предложение. Факторы, на него влияющие. Кривые предложения.
16. Взаимодействие спроса и предложения. Рыночное равновесие и его динамика.
17. Государственное регулирование ценообразования в условиях рыночной экономики его последствия.
18. Ценовая эластичность спроса и ее практическое назначение. Перекрестная эластичность. Эластичность спроса относительно дохода.
19. Ценовая эластичность предложения и фактор времени.
20. Излишек потребителя и производителя. Общественная выгода от рыночного равновесия.
21. Полезность и ее функция. Сущность количественного и порядкового подхода к анализу полезности.
22. Государственное регулирование экономики
23. Достоинства и недостатки рыночного регулирования.
24. Основные направления государственной политики.
25. Провалы рынка.

Аналитическое задание :

1. Петров хочет купить мебельный гарнитур. Он должен затратить на поиски дешевого и качественного варианта 7 рабочих дней, для чего намерен взять отпуск без сохранения заработка. Если он не сделает этого, то купит гарнитур на 20% дороже. В день Петров зарабатывает 1000 руб.
2. Какова должна быть цена гарнитура для того, чтобы рационально мыслящему Петрову было все равно – искать дешевый вариант или нет?
3. Самолетом из Москвы во Владивосток можно добраться за 8 ч, но с учетом сопутствующих затрат времени можно считать, что сутки для работы или отдыха теряются. Поездка в поезде займет 9 дней. Авиабилет стоит 900 р., а железнодорожный билет 500 р.
4. а) Какой способ передвижения дешевле для человека, зарабатывающего 50 р. каждый рабочий день с понедельника по пятницу.
5. б) Если 4 из 9 дней пути на поезде приходится на выходные, то сколько должен зарабатывать в будний день наш путешественник, чтобы ему было все равно с чисто экономической позиции - лететь в выходной день или ехать поездом?
6. Иванов хочет отремонтировать квартиру. Он может нанять мастеров и заплатить им 15 тыс. р., а может все сделать сам, тогда ремонт будет стоить ему только 5 тыс. р. (цена материалов). Но придется взять отпуск без сохранения заработка. В день он зарабатывает 500 р. Какое максимальное число дней может потратить на ремонт Иванов, чтобы не нести убытки.

7. На одном поле фермер может произвести 500 т картофеля или 100 т пшеницы, а на другом альтернативная стоимость выращивания 2 т пшеницы равна 5 т картофеля при максимальном производстве картофеля, равном 1000 т. Построить кривую производственных возможностей фермера.
8. Средневековый кузнец специализируется на копьях и плугах. Могут ли его альтернативные производственные возможности описываться следующими данными?

Копья, шт	36	30	24	18	12	6	0
Плуги, шт	0	2	5	9	12	15	17

9. На рынке товара X функция спроса задана как $Q_d = 360 - 30P$, а функция предложения задана как $Q_s = 20P - 40$. Ответьте на несколько вопросов про рынок товара X. Чему равна равновесная цена?. Чему равен равновесный объем продаж? Чему равен излишек производителя (PS) в точке равновесия?
10. На рынке некоторого товара функция спроса задана как $Q_d = 300 - 3P$, а функция предложения задана как $Q_s = 2P - 50$, где P – цена товара, Q_d - величина спроса на него, а Q_s - величина предложения. Рассчитайте равновесную цену, которая установится на этом рынке.
11. В продолжение предыдущего вопроса. На рынке некоторого товара функция спроса задана как $Q_d = 300 - 3P$, а функция предложения задана как $Q_s = 2P - 50$, где P – цена товара, Q_d - величина спроса на него, а Q_s - величина предложения. Рассчитайте величину излишка производителя на этом рынке в ситуации .
12. Когда говядина стоила 200 руб./кг. величина спроса на курятину составляла 1000 кг. в неделю. После того, как цена говядины выросла до 400 руб./кг. (при прочих равных условиях), величина спроса на курятину составила 3000 кг. в неделю. Рассчитайте величину перекрестной эластичности спроса на курятину по цене говядины по формуле дуговой эластичности.

5.5. Методические материалы, определяющие процедуры оценивания знаний, умений, навыков и (или) опыта деятельности, характеризующих этапы формирования компетенций

Промежуточная аттестации по учебной дисциплине проводится в соответствии с Положением о промежуточной аттестации обучающихся по основным профессиональным образовательным программам в Российском государственном социальном университете и Положение о балльно-рейтинговой системе оценки успеваемости обучающихся по основным профессиональным образовательным программам – программам бакалавриата в Российском государственном социальном университете.

На промежуточную аттестацию отводится 20 рейтинговых баллов.

Ответы обучающегося на контрольном мероприятии промежуточной аттестации оцениваются педагогическим работником по 20 - балльной шкале, а итоговая оценка по учебной дисциплине выставляется по пятибалльной системе для экзамена/дифференцированного зачета и по системе зачтено/не зачтено для зачета.

Критерии выставления оценки определяются Положением о балльно-рейтинговой системе оценки успеваемости обучающихся по основным профессиональным образовательным программам – программам бакалавриата в Российском государственном социальном университете.

6. Перечень основной и дополнительной учебной литературы для освоения учебной дисциплины.

6.1. Основная литература.

1. Иохин, В. Я. Экономика : учебник для вузов / В. Я. Иохин. — 2-е изд., перераб. и доп. — Москва : Издательство Юрайт, 2020. — 353 с. — (Высшее образование). — ISBN 978-5-534-10758-6. — Текст : электронный // ЭБС Юрайт [сайт]. — URL: <http://urait.ru/bcode/449870>
2. Экономика : учебник и практикум для бакалавриата и специалитета / Г. Е. Алпатов [и др.]. — Москва : Издательство Юрайт, 2019. — 299 с. — (Бакалавр и специалист). — ISBN 978-5-534-03108-9. — Текст : электронный // ЭБС Юрайт [сайт]. — URL: <http://urait.ru/bcode/433152>

6.2. Дополнительная литература

3. Макроэкономика. Сборник задач и упражнений : учебное пособие для вузов / С. Ф. Серегина [и др.] ; под редакцией С. Ф. Серегинной. — 3-е изд., перераб. и доп. — Москва : Издательство Юрайт, 2020. — 184 с. — (Высшее образование). — ISBN 978-5-534-00207-2. — Текст : электронный // ЭБС Юрайт [сайт]. — URL: <http://urait.ru/bcode/449975>
4. Ким, И. А. Микроэкономика : учебник и практикум для вузов / И. А. Ким. — Москва : Издательство Юрайт, 2020. — 328 с. — (Высшее образование). — ISBN 978-5-534-01637-6. — Текст : электронный // ЭБС Юрайт [сайт]. — URL: <http://urait.ru/bcode/450050>
5. Макроэкономика : учебник для вузов / С. Ф. Серегина [и др.] ; под редакцией С. Ф. Серегинной. — 4-е изд., испр. и доп. — Москва : Издательство Юрайт, 2020. — 477 с. — (Высшее образование). — ISBN 978-5-534-13156-7. — Текст : электронный // ЭБС Юрайт [сайт]. — URL: <http://urait.ru/bcode/449310>

7. Перечень ресурсов информационно-коммуникационной сети «Интернет», необходимых для освоения учебной дисциплины

Название электронного ресурса	Описание электронного ресурса	Используемый для работы адрес
Университетская информационная система РОССИЯ (УИС РОССИЯ)	Университетская информационная система РОССИЯ (УИС РОССИЯ) – электронная библиотека и база для исследований и учебных курсов в области экономики, управления, социологии, лингвистики, философии, филологии, международных отношений и других гуманитарных наук. УИС РОССИЯ поддерживается на базе Научно-исследовательского вычислительного центра МГУ имени М.В. Ломоносова	https://uisrussia.msu.ru/ 100% доступ
Электронная библиотека учебников	На сайте представлены учебники, лекции, доклады, монографии по естественным и гуманитарным наукам.	http://studentam.net 100% доступ
Cyberleninka	Содержит каталог научной периодики по большому количеству научных дисциплин, который содержит полную информацию о научных журналах в	http://cyberleninka.ru/journal 100% доступ

Единое окно доступа к образовательным ресурсам	электронном виде, включающую их описания и все вышедшие выпуски с содержанием, темами научных статей и их полными текстами. Информационная система предоставляет свободный доступ к каталогу образовательных интернет-ресурсов и полнотекстовой электронной учебно-методической библиотеке для общего и профессионального образования	http://window.edu.ru/library 100% доступ
Электронные библиотеки. Электронные библиотеки, словари, энциклопедии	Интернет-ресурсы образовательного и научно-образовательного назначения, оформленные в виде электронных библиотек, словарей и энциклопедий, предоставляют открытый доступ к полнотекстовым информационным ресурсам, представленным в электронном формате — учебникам и учебным пособиям, хрестоматиям и художественным произведениям, историческим источникам и научно-популярным статьям, справочным изданиям и др.	http://gigabaza.ru/doc/131454.html 100% доступ

8. Методические указания для обучающихся по освоению учебной дисциплины

Освоение обучающимся учебной дисциплины «Экономика» предполагает изучение материалов дисциплины на аудиторных занятиях и в ходе самостоятельной работы. Аудиторные занятия проходят в форме лекций, семинаров и практических занятий. Самостоятельная работа включает разнообразный комплекс видов и форм работы обучающихся.

Для успешного освоения учебной дисциплины и достижения поставленных целей необходимо внимательно ознакомиться с настоящей рабочей программы учебной дисциплины. Ее может представить преподаватель на вводной лекции или самостоятельно обучающийся использует информацию на официальном Интернет-сайте Университета.

Следует обратить внимание на список основной и дополнительной литературы, которая имеется в электронной библиотечной системе <http://biblioclub.ru>, на предлагаемые преподавателем ресурсы информационно-телекоммуникационной сети Интернет. Эта информация необходима для самостоятельной работы обучающегося.

При подготовке к аудиторным занятиям необходимо помнить особенности каждой формы его проведения.

Подготовка к учебному занятию лекционного типа заключается в следующем.

С целью обеспечения успешного обучения обучающийся должен готовиться к лекции, поскольку она является важнейшей формой организации учебного процесса, поскольку:

- знакомит с новым учебным материалом;
- разъясняет учебные элементы, трудные для понимания;
- систематизирует учебный материал;
- ориентирует в учебном процессе.

С этой целью:

- внимательно прочитайте материал предыдущей лекции;
- ознакомьтесь с учебным материалом по учебнику и учебным пособиям с темой прочитанной лекции;

внесите дополнения к полученным ранее знаниям по теме лекции на полях лекционной тетради;

запишите возможные вопросы, которые вы зададите лектору на лекции по материалу изученной лекции;

постарайтесь уяснить место изучаемой темы в своей подготовке;

узнайте тему предстоящей лекции (по тематическому плану, по информации лектора) и запишите информацию, которой вы владеете по данному вопросу

Подготовка к занятию семинарского типа

При подготовке и работе во время проведения лабораторных работ и занятий семинарского типа следует обратить внимание на следующие моменты: на процесс предварительной подготовки, на работу во время занятия, обработку полученных результатов, исправление полученных замечаний.

Предварительная подготовка к учебному занятию семинарского типа заключается в изучении теоретического материала в отведенное для самостоятельной работы время, ознакомление с инструктивными материалами с целью осознания задач лабораторной работы/практического занятия, техники безопасности при работе с приборами, веществами.

Работа во время проведения учебного занятия семинарского типа включает несколько моментов:

консультирование студентов преподавателями и вспомогательным персоналом с целью предоставления исчерпывающей информации, необходимой для самостоятельного выполнения предложенных преподавателем задач, ознакомление с правилами техники безопасности при работе в лаборатории;

самостоятельное выполнение заданий согласно обозначенной учебной программой тематики;

Обработка, обобщение полученных результатов лабораторной работы проводится обучающимися самостоятельно или под руководством преподавателя (в зависимости от степени сложности поставленных задач). В результате оформляется индивидуальный отчет. Подготовленная к сдаче на контроль и оценку работа сдается преподавателю. Форма отчетности может быть письменная, устная или две одновременно. Главным результатом в данном случае служит получение положительной оценки по каждой лабораторной работе/практическому занятию. Это является необходимым условием при проведении рубежного контроля и допуска к зачету/дифференцированному зачету/экзамену. При получении неудовлетворительных результатов обучающийся имеет право в дополнительное время пересдать преподавателю работу до проведения промежуточной аттестации.

Самостоятельная работа.

Для более углубленного изучения темы задания для самостоятельной работы рекомендуется выполнять параллельно с изучением данной темы. При выполнении заданий по возможности используйте наглядное представление материала. Более подробная информация о самостоятельной работе представлена в разделах «Учебно-методическое обеспечение самостоятельной работы по дисциплине (модулю)», «Методические указания к самостоятельной работе по дисциплине (модулю)».

Подготовка к зачету.

К зачету необходимо готовиться целенаправленно, регулярно, систематически и с первых дней обучения по данной дисциплине. Попытки освоить учебную дисциплину в период зачетно-экзаменационной сессии, как правило, приносят не слишком удовлетворительные результаты.

При подготовке к экзамену по теоретической части выделите в вопросе главное, существенное (понятия, признаки, классификации и пр.), приведите примеры, иллюстрирующие теоретические положения.

После предложенных указаний у обучающихся должно сформироваться четкое представление об объеме и характере знаний и умений, которыми надо будет овладеть по дисциплине.

9. Информационно-технологическое обеспечение образовательного процесса по учебной дисциплине

9.1. Информационные технологии

1. Персональные компьютеры;
2. Доступ к интернет
3. Проектор.

9.2. Программное обеспечение

1. Microsoft Office (Word, Excel, Power Pont),

9.3. Информационные справочные системы

№№	Название электронного ресурса	Описание электронного ресурса	Используемый для работы адрес
1.	ЭБС «Университетская библиотека онлайн»	Электронно-библиотечная система, электронные книги и аудиокниг, учебники для ВУЗов, средних специальных учебных заведений и школы, а также научные монографии, научная периодика, в т.ч. журналы ВАК.	http://biblioclub.ru/ 100% доступ
2.	Научная электронная библиотека eLIBRARY.ru	Поиск по рефератам и полным текстам статей, опубликованных в российских и зарубежных научно-технических журналах.	http://elibrary.ru/ Доступ с любого компьютера в сети Университета
3.	ЭБС издательства «Юрайт»	Электронно-библиотечная система, коллекция электронных версий книг.	https://urait.ru/ 100% доступ
4.	ЭБС издательства "ЛАНЬ"	Электронно-библиотечная система, коллекция электронных версий книг.	http://e.lanbook.com/ 100% доступ
5.	ЭБС "Book.ru"	Электронно-библиотечная система, коллекция электронных версий книг.	http://www.book.ru 100% доступ
6.	База данных EastView	Полнотекстовая база данных периодики.	http://ebiblioteka.ru/ С любого компьютера в сети Университета
7.	База данных международного индекса научного цитирования – Scopus:	Библиографическая и реферативная информация и инструменты для отслеживания цитируемости статей, опубликованных в научных изданиях.	http://www.scopus.com/ Доступ с любого компьютера в сети Университета.
8.	Международный индекс научного цитирования Web of Science (Web of Knowledge)	Библиографическая и реферативная информация и инструменты для отслеживания цитируемости статей, опубликованных в научных изданиях. Университета.	http://webofknowledge.com; Доступ с любого компьютера в сети Университета.
9	Президентская библиотека им. Б.Н.Ельцина	Общегосударственное электронное хранилище цифровых копий важнейших документов по истории, теории и практике российской государственности, русскому языку,	https://www.prilib.ru/ Доступ в электронном читальном зале Научной библиотеки Университета.

		а также мультимедийных образовательных, научно-образовательных, культурно-просветительских и информационно-аналитических ресурсов.	
10	Национальная электронная библиотека	Крупнейшее собрание книг, диссертаций, музыкальных нот, карт и прочих материалов.	https://rusneb.ru/ доступ к полной коллекции с компьютеров в электронном читальном зале Научной библиотеки Университета
11.	Видеотека учебных фильмов «Решение»	Коллекция учебных видеофильмов	http://eduvideo.online 100% доступ

10. Материально-техническое обеспечение образовательного процесса по учебной дисциплине

Для изучения учебной дисциплины «Экономика» в рамках реализации основной профессиональной образовательной программы по направлению подготовки **54.03.01 Дизайн** используются:

Учебная аудитория для занятий лекционного типа оснащена специализированной мебелью (стол для преподавателя, парты, стулья, доска для написания мелом); техническими средствами обучения (видеопроекторное оборудование, средства звуковоспроизведения, экран и имеющие выход в сеть Интернет).

Учебная аудитория для занятий семинарского типа: оснащена специализированной мебелью (стол для преподавателя, парты, стулья, доска для написания мелом); техническими средствами обучения (видеопроекторное оборудование, средства звуковоспроизведения, экран и имеющие выход в сеть Интернет).

Помещения для самостоятельной работы обучающихся: оснащены специализированной мебелью (парты, стулья) техническими средствами обучения (персональные компьютеры с доступом в сеть интернет и обеспечением доступа в электронно-информационную среду университета, программным обеспечением).

11. Образовательные технологии

При реализации учебной дисциплины «Экономика» применяются различные образовательные технологии, в том числе технологии электронного обучения.

Освоение учебной дисциплины «Экономика» предусматривает использование в учебном процессе активных и интерактивных форм проведения учебных занятий в форме проблемного обучения, разбора конкретных ситуаций в сочетании с внеаудиторной работой с целью формирования и развития **профессиональных** навыков обучающихся.

При освоении учебной дисциплины «Экономика» предусмотрено применением электронного обучения.

Учебные часы дисциплины «Экономика» предусматривают классическую контактную работу преподавателя с обучающимся в аудитории и контактную работу посредством электронной информационно-образовательной среды в синхронном и асинхронном режиме (вне аудитории) посредством применения возможностей компьютерных технологий (электронная почта, электронный учебник, тестирование, вебинар, видеофильм, презентация, форум и др.).

По заочной форме обучения для обучающихся факультета дистанционного обучения освоение учебной дисциплины осуществляется исключительно с применением дистанционных образовательных технологий.

В рамках учебной дисциплины «Экономика» предусмотрены встречи с руководителями и работниками организаций, деятельность которых связана с направленностью (профилем)

реализуемой основной профессиональной образовательной программы.

Лист регистрации изменений

№ п/п	Содержание изменения	Реквизиты документа об утверждении изменения	Дата введения изменения
1.	Утверждена и введена в действие решением кафедры искусств и художественного творчества на основании Федерального государственного образовательного стандарта высшего образования по направлению подготовки 54.03.01 Дизайн (уровень бакалавриата), утвержденным приказом Министерства образования и науки Российской Федерации от 11.08.2016 г. № 1004	Протокол заседания кафедры № 12 от «03» июля 2020 года	01.09.2020



Министерство науки и высшего образования Российской Федерации
Федеральное государственное бюджетное образовательное учреждение
высшего образования
«Российский государственный социальный университет»

УТВЕРЖДАЮ

Директор
Высшей школы музыки
им. А. Шнитке (институт)

 /Ануфриева Н.И./

«03 » мая 2020 г.

РАБОЧАЯ ПРОГРАММА УЧЕБНОЙ ДИСЦИПЛИНЫ
ИНФОРМАТИКА И ОСНОВЫ
ИНФОРМАЦИОННО-КОММУНИКАЦИОННЫХ ТЕХНОЛОГИЙ

Направленность программы:
Графический дизайн

Направление подготовки:
54.03.01 Дизайн

Уровень образования
ВЫСШЕЕ ОБРАЗОВАНИЕ - УРОВЕНЬ БАКАЛАВРИАТА

Наименование квалификации:
бакалавр

Очная форма обучения

Москва 2020

Рабочая программа учебной дисциплины «Информатика и основы информационно-коммуникационных технологий» разработана на основании федерального государственного образовательного стандарта по специальности 54.03.01 «Дизайн» (уровень бакалавриата), утвержденного приказом Министерства образования и науки Российской Федерации от 11.08.2016 № 1004, учебного плана по основной профессиональной образовательной программе «Дизайн», а также с учетом рекомендованной примерной основной образовательной программы и с учетом следующих профессиональных стандартов, сопряженных с профессиональной деятельностью выпускника:

- 01.001 «Педагог (педагогическая деятельность в сфере дошкольного, начального общего, основного общего, среднего общего образования) (воспитатель, учитель)»
- 01.003 «Педагог дополнительного образования детей и взрослых»;
- 04.002 «Специалист по техническим процессам художественной деятельности»

Рабочая программа учебной дисциплины разработана кандидатом педагогических наук, доцентом кафедры информатики и прикладной математики Романовой Е.Ю., кандидатом физико-математических наук, доцентом кафедры информатики и прикладной математики Киреевой О.И.

Руководитель основной профессиональной образовательной программы кандидат культурологии, Член Союза художников РФ, доцент



(подпись)

Е.Ю. Иванова

Рабочая программа учебной дисциплины обсуждена и утверждена на заседании кафедры информатики и прикладной математики. Протокол № 12 от «03» июля 2020 года

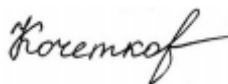
Заведующий кафедрой к.п.н., доцент



С.В. Пивнева

Рабочая программа учебной дисциплины рекомендована к утверждению представителями организаций-работодателей:

д.т.н., ведущий научный сотрудник ФГБУН Институт проблем управления им. В.А.Трапезникова РАН



С.А. Кочетков

д.т.н., главный научный сотрудник, профессор ФГБУН Институт проблем управления им. В.А.Трапезникова РАН



С.А. Краснова

Рабочая программа учебной дисциплины рецензирована и рекомендована к утверждению:

Заведующий кафедрой информатики и прикладной математики РГСУ к.п.н., доцент



С.В. Пивнева

ФГБУН Институт проблем управления им. В.А.Трапезникова Российской академии наук



Е.А. Гребенюк

Согласовано Научная библиотека, директор



И.Г. Маляра

СОДЕРЖАНИЕ

РАЗДЕЛ 1. ПАСПОРТ РАБОЧЕЙ ПРОГРАММЫ УЧЕБНОЙ ДИСЦИПЛИНЫ	4
1.1 Цель и задачи учебной дисциплины.....	4
1.2. Место учебной дисциплины в структуре основной профессиональной образовательной программы высшего образования-программы бакалавриата	4
1.3 Планируемые результаты обучения по учебной дисциплине в рамках планируемых результатов освоения основной профессиональной образовательной программы высшего образования – программы бакалавриата.	4
РАЗДЕЛ 2. СТРУКТУРА И СОДЕРЖАНИЕ ДИСЦИПЛИНЫ	6
2.1 Объем учебной дисциплины, включая контактную работу обучающегося с педагогическими работниками и самостоятельную работу обучающегося	6
2.2. Учебно-тематический план учебной дисциплины	6
РАЗДЕЛ 3. УЧЕБНО-МЕТОДИЧЕСКОЕ ОБЕСПЕЧЕНИЕ САМОСТОЯТЕЛЬНОЙ РАБОТЫ ОБУЧАЮЩИХСЯ ПО УЧЕБНОЙ ДИСЦИПЛИНЕ	7
3.1. Виды самостоятельной работы обучающихся по учебной дисциплине	7
3.2 Методические указания к самостоятельной работе по учебной дисциплине	8
РАЗДЕЛ 4. ФОНД ОЦЕНОЧНЫХ СРЕДСТВ ДЛЯ ПРОВЕДЕНИЯ ПРОМЕЖУТОЧНОЙ АТТЕСТАЦИИ ОБУЧАЮЩИХСЯ ПО УЧЕБНОЙ ДИСЦИПЛИНЕ	25
4.1. Форма промежуточной аттестации обучающегося по учебной дисциплине	25
4.2. Перечень компетенций с указанием этапов их формирования в процессе освоения образовательной программы	25
4.3 Описание показателей и критериев оценивания компетенций на различных этапах их формирования, описание шкал оценивания	27
4.4 Типовые контрольные задания или иные материалы, необходимые для оценки знаний, умений, навыков и (или) опыта деятельности, характеризующих этапы формирования компетенций в процессе освоения образовательной программы	29
4.5 Методические материалы, определяющие процедуры оценивания знаний, умений, навыков и (или) опыта деятельности, характеризующих этапы формирования компетенций.....	33
РАЗДЕЛ 5. УСЛОВИЯ РЕАЛИЗАЦИИ ДИСЦИПЛИНЫ	33
5.1. Перечень основной и дополнительной учебной литературы для освоения учебной дисциплины ...	33
5.2 Перечень ресурсов информационно-коммуникационной сети «Интернет», необходимых для освоения учебной дисциплины	34
5.3 Методические указания для обучающихся по освоению учебной дисциплины.....	35
5.4 Информационно-технологическое обеспечение образовательного процесса по учебной дисциплине	36
5.5 Материально-техническое обеспечение образовательного процесса по учебной дисциплине.....	38
5.6 Образовательные технологии	38
ЛИСТ РЕГИСТРАЦИИ ИЗМЕНЕНИЙ.....	40

РАЗДЕЛ 1. ПАСПОРТ РАБОЧЕЙ ПРОГРАММЫ УЧЕБНОЙ ДИСЦИПЛИНЫ

1.1 Цель и задачи учебной дисциплины

Цель учебной дисциплины заключается в получении обучающимися теоретических знаний о сущности, структуре информатики? видах современных информационных технологий с последующим применением в профессиональной деятельности в условиях перехода к цифровой экономике, систематизации и углублении базовых знаний студентов по теории информации, основам алгоритмизации, вычислительной техники и информационных технологий, формировании практических навыков работы с информацией с использованием современного программного обеспечения с последующим применением в профессиональной сфере и практических навыков (формирование) по видам профессиональной деятельности: художественно-творческий; педагогический; .

Задачи учебной дисциплины:

- развитие аналитических, логических и абстрактных форм мышления, необходимых в сфере информатики и информационных технологий;
- получение знаний и формирование умений и навыков решения прикладных задач на персональных компьютерах,
- овладение навыками применения компьютерных технологий создания и обработки текстовых документов профессионального качества,
- формирование умений и получение навыков работы с табличным процессором,
- овладение навыками создания компьютерных презентаций,
- усвоение студентами знаний о современных средствах и методах компьютерной обработки информации различных объемов и типов,
- приобретение практических навыков применения современных информационных технологий в профессиональной деятельности

1.2. Место учебной дисциплины в структуре основной профессиональной образовательной программы высшего образования-программы бакалаврита

Учебная дисциплина «Информатика и основы информационно-коммуникационных технологий» реализуется в обязательной части Б1.О.01.15 основной образовательной программы по направлению подготовки **54.03.01 «Дизайн»** направленность «**Графический дизайн**» очной, заочной формам обучения.

Изучение учебной дисциплины «Информатика и основы информационно-коммуникационных технологий» базируется на знаниях и умениях, полученных обучающимися на предыдущих уровнях образования, является базовой для всех курсов, использующих компьютерную технику

1.3 Планируемые результаты обучения по учебной дисциплине в рамках планируемых результатов освоения основной профессиональной образовательной программы высшего образования – программы бакалавриата.

Процесс освоения учебной дисциплины направлен на формирование у обучающихся следующих общепрофессиональных и профессиональных компетенций: ОПК-6, ОПК-7, ПК-6, ПК-10, в соответствии с основной профессиональной образовательной программой «Дизайн» по направлению 54.03.01 «Дизайн» (уровень бакалавриата).

В результате освоения учебной дисциплины обучающийся должен демонстрировать следующие результаты:

Код	Содержание компетенции	Результаты обучения
-----	------------------------	---------------------

компетенции		
ОПК-6	способностью решать стандартные задачи профессиональной деятельности на основе информационной и библиографической культуры с применением информационно-коммуникационных технологий и с учетом основных требований информационной безопасности	<p>Знать:</p> <ul style="list-style-type: none"> - современные образовательные и информационные технологии.
		<p>Уметь:</p> <ul style="list-style-type: none"> - самостоятельно осуществлять поиск, обработку, анализ и оценку профессиональной информации, используя современные образовательные и информационные технологии.
		<p>Владеть:</p> <ul style="list-style-type: none"> - способностью осуществлять поиск, обработку, анализ и оценку профессиональной информации, используя современные образовательные и информационные технологии.
ОПК-7	способностью осуществлять поиск, хранение, обработку и анализ информации из различных источников и баз данных, представлять ее в требуемом формате с использованием информационных, компьютерных и сетевых технологий	<p>Знать:</p> <ul style="list-style-type: none"> - современные технологии социально-культурной деятельности (средств, форм, методов) для проведения информационно-просветительной работы, организации досуга, обеспечения условий для реализации социально-культурных инициатив населения, патриотического воспитания.
		<p>Уметь:</p> <ul style="list-style-type: none"> - осуществлять и использовать технологии социально-культурной деятельности (средств, форм, методов) для проведения информационно-просветительной работы, организации досуга, обеспечения условий для реализации социально-культурных инициатив населения, патриотического воспитания.
		<p>Владеть:</p> <ul style="list-style-type: none"> - способностью к использованию технологий социально-культурной деятельности (средств, форм, методов) для проведения информационно-просветительной

		работы, организации досуга, обеспечения условий для реализации социально-культурных инициатив населения, патриотического воспитания.
--	--	--

РАЗДЕЛ 2. СТРУКТУРА И СОДЕРЖАНИЕ ДИСЦИПЛИНЫ

2.1 Объем учебной дисциплины, включая контактную работу обучающегося с педагогическими работниками и самостоятельную работу обучающегося

Общая трудоемкость дисциплины, изучаемой в 1 семестре (1 курс), составляет 2 зачетные единицы. По дисциплине предусмотрен *зачет*.

Очная форма обучения

Вид учебной работы	Всего часов	Семестры				
		1				
Контактная работа обучающихся с педагогическими работниками (по видам учебных занятий), всего:	20	20				
Учебные занятия лекционного типа	10	10				
Практические занятия	0	0				
Лабораторные занятия	10	10				
Иная контактная работа	16	16				
Самостоятельная работа обучающихся, всего	36	36				
Контроль промежуточной аттестации (час)		зачет				
ОБЪЕМ ДИСЦИПЛИНЫ В ЧАСАХ	72	72				

2.2. Учебно-тематический план учебной дисциплины

Очной формы обучения

Раздел, тема	Виды учебной работы, академических часов						
	Всего	Самостоятельная работа	Контактная работа обучающихся с педагогическими работниками				
			Всего	Лекционные занятия	Семинарские/практические занятия	Лабораторные занятия	Иная контактная работа
Модуль 1 (семестр 1)							
Раздел 1.1	18	9	5	3	0	2	6

Раздел 1.2	18	9	5	2	0	3	6
Раздел 2	18	9	5	3	0	2	6
Раздел 3	18	9	5	2	0	3	6
Форма промежуточной аттестации	зачет						
Общий объем часов по учебной дисциплине	72	36	20	10	0	10	16

РАЗДЕЛ 3. УЧЕБНО-МЕТОДИЧЕСКОЕ ОБЕСПЕЧЕНИЕ САМОСТОЯТЕЛЬНОЙ РАБОТЫ ОБУЧАЮЩИХСЯ ПО УЧЕБНОЙ ДИСЦИПЛИНЕ

3.1. Виды самостоятельной работы обучающихся по учебной дисциплине

Очной формы обучения

Раздел, тема	Всего	Виды самостоятельной работы обучающихся					
		Академическая активность, час	Форма академической активности	Выполнение практ. заданий, час	Форма практического задания	Рубежный текущий контроль, час	Форма рубежного текущего контроля
Модуль 1 (семестр 1)							
Раздел 1.1	9	7	Подготовка к лекционным и практическим занятиям, самостоятельное изучение раздела в ЭИОС	2	лаб. работа		Компьютерное тестирование или иная форма рубежного контроля по усмотрению преподавателя
Раздел 1.2	9	7	Подготовка к лекционным и практическим занятиям, самостоятельное изучение раздела в ЭИОС	2	лаб. работа		Компьютерное тестирование или иная форма рубежного контроля по усмотрению преподавателя
Раздел 2	9	6	Подготовка к лекционным и практическим занятиям, самостоятельное изучение раздела в ЭИОС	2	лаб. работа		Компьютерное тестирование или иная форма рубежного контроля по усмотрению преподавателя
Раздел 3	9	6	Подготовка к лекционным и практическим занятиям, самостоятельное изучение раздела в ЭИОС	4	лаб. работа		Компьютерное тестирование или иная форма рубежного контроля по усмотрению преподавателя

Общий объем по дисциплине, часов	36	26		10			
---	-----------	-----------	--	-----------	--	--	--

3.2 Методические указания к самостоятельной работе по учебной дисциплине

РАЗДЕЛ 1.1. «Студент в среде дистанционного обучения»

Цель: развитие навыков эффективной, комфортной и безопасной работы в электронной среде в процессе обучения.

Перечень изучаемых элементов содержания

Тема 1. Студент в электронной образовательной среде.

Дистанционное обучение. Функции систем дистанционного обучения. Классификация систем дистанционного обучения.

Уровни дистанционного обучения. Виды технологий дистанционного обучения..
Преимущества дистанционного обучения

Тема 2. Библиотечная деятельность.

Библиотечные электронные системы. Научные электронные библиотеки. Российский индекс научного цитирования. Базы научного цитирования.

Тема 3. Антивирусы.

Информация как объект защиты. Понятие безопасности информационных систем. Основные методы и средства противодействия угрозам безопасности информационных систем. Назначение, классификация и состав информационных технологий защиты информации. Законодательство в сфере информационных технологий. Компьютерные вирусы. Методы защиты от вирусов, методы профилактики. Антивирусное программное обеспечение. Резервирование и архивация данных. Программы резервного копирования, программы-архиваторы.

Тема 4. Поисковые системы.

Технические, технологические и организационные основы построения глобальной сети Интернет. Адресация в Интернет; основные службы Интернет. Поисковые системы. Основные способы поиска информации. Как работает поисковой индекс. Поисковый робот. Поисковая машина.

Тема 5. Геоинформационные системы

Тема 6. Облачные сервисы. Организация совместной работы: сервисы Google. Web-службы в облаке

Обзор «облачных» архитектур. Infrastructure-as-a-Service (IaaS). Преимущества и риски, связанные с IaaS. Область применения IaaS. Software-as-a-Service (SaaS). Крупнейшие SaaS-решения. Преимущества и риски, связанные с SaaS. Область применения SaaS. Platform-as-a-Service (PaaS). SaaS. MaaS.

Google Apps. Почта и обмен сообщениями. Календарь. Google Docs: Документы, Таблицы, Презентации, Формы. Совместный доступ. Настройка совместного доступа. Стартовая страница и редактор страниц. App Engine.

Вопросы для самоподготовки:

1. Преимущества и недостатки систем дистанционного обучения.
2. Кейс-технологии. TV-технологии. Сетевые технологии.
3. Библиотечные электронные системы.
4. Назначение, классификация и состав информационных технологий защиты информации.
5. Компьютерные вирусы.

6. Методы защиты от вирусов, методы профилактики.
7. Антивирусное программное обеспечение.
8. Сетевые модели «облачных» сервисов.
9. Infrastructure-as-a-Service (IaaS).
10. Software-as-a-Service (SaaS). Преимущества и риски, связанные с SaaS. Область применения SaaS.
11. Platform-as-a-Service (PaaS).
12. Платформа Windows Azure.
13. Облачные сервисы Microsoft
14. Облачные сервисы Google

ПРАКТИЧЕСКОЕ ЗАДАНИЕ К РАЗДЕЛУ 1.1

При изучении дисциплины «Информатика и основы информационно-коммуникационных технологий» предусмотрено выполнение практического задания, которое выполняется в форме лабораторной работы.

Рубежное тестирование к Раздел 1.1.

(??) Дистанционное обучение – это ...

(!) комплекс образовательных услуг, предоставляемых с помощью специализированной информационно-образовательной среды, базирующейся на средствах обмена учебной информацией на расстоянии

(?) целенаправленный педагогический процесс организации и стимулирования активной учебно-познавательной деятельности учащихся по овладению знаниями, умениями и навыками

(?) комплекс образовательных услуг

(?) форма организации процесса обучения, основным принципом которой является принцип свободы выбора

(??) По способу получения учебной информации различают?

(!) синхронные и асинхронные учебные системы

(?) технические и технологические учебные системы

(?) поисковые системы

(?) синхронные учебные системы

(??) Синхронные системы предполагают одновременное участие в процессе учебных занятий обучаемых и преподавателя. К таким системам относятся:

(!) интерактивное телевидение, компьютерные телеконференции, видеоконференции, MUD, IRC, MOO

(?) интерактивное телевидение, компьютерные телеконференции, видеоконференции, MUD

(?) MUD, IRC, MOO

(?) интерактивное телевидение, компьютерные телеконференции, видеоконференции

(??) Преимущества дистанционного обучения

(!) возможность обучаться в индивидуальном темпе

(!) интерактивность

(!) возможность проходить тестирование в режиме прямого доступа

(!) свободный доступ учащихся к базам данных, библиотечным каталогам и другим информационным ресурсам

Общее количество вопросов – 25 (из 60).

Время прохождения теста – 45 минут.

Максимальное количество баллов за тест – 100.

№ секции	Кол-во вопросов	Выборка
1.1.	5	2
1.2.	7	3
1.3.	13	8
1.4.	23	8
1.5.	5	2
1.6.	7	2
Итого	60	25

Критерии оценивания

Количество баллов	<65	65>
Зачет	не зачтено	зачтено

РАЗДЕЛ 1.2. «Создание эффектных презентаций»

Цель: Ознакомиться с технологиями создания презентаций.

Перечень изучаемых элементов содержания

Основные типы презентаций. Создание базовой презентации в PowerPoint. Приемы создания и обработки презентаций в среде приложения MS PowerPoint. Работа в программе в различных режимах (режимы обычный, сортировщик слайдов, показ слайдов, страницы заметок). Формирование слайдов с мультимедиа-объектами. Управление сменой слайдов. Эффекты анимации и управление ими.

Значение портфолио. Принципы наполнения портфолио. Эффективность устной презентации.

Вопросы для самоподготовки:

1. Функциональные возможности MS PowerPoint.
2. Режимы работы программы MS PowerPoint.
3. Методика проектирования презентаций.
4. Факторы эффективности устных выступлений.

ПРАКТИЧЕСКОЕ ЗАДАНИЕ К РАЗДЕЛУ 1.2

При изучении дисциплины «Информатика и основы информационно-коммуникационных технологий» предусмотрено выполнение практического задания, которое выполняется в форме лабораторной работы.

РУБЕЖНЫЙ КОНТРОЛЬ К РАЗДЕЛУ 1.2:

форма рубежного контроля – компьютерное тестирование

- (?) Что такое презентация PowerPoint?
- (!) демонстрационный набор слайдов, подготовленных на компьютере
- (?) прикладная программа для обработки электронных таблиц
- (?) устройство компьютера, управляющее демонстрацией слайдов
- (?) текстовый документ, содержащий набор рисунков, фотографий, диаграмм
- (?) PowerPoint нужен для создания
- (?) таблиц с целью повышения эффективности вычисления формульных выражений

- (?) текстовых документов, содержащих графические объекты
- (?) Internet-страниц с целью обеспечения широкого доступа к имеющейся информации

Выборка – 20 из 60

Время прохождения теста – 50 минут

Максимальное количество баллов за тест – 100

№ секции	Кол-во вопросов
2.1.	17
2.2.	3
Итого	20

Критерии оценивания

Количество баллов	<65	65>
Зачет	не зачтено	зачтено

РАЗДЕЛ 2.1 «Продвинутые методы обработки текстовых документов»

Цель: изучение методов автоматизации работы с типовыми документами.

Перечень изучаемых элементов содержания

Форма представления данных в компьютере. Форматы текстовых файлов. Способы кодирования текстовой информации. Правила набора текста и форматирования документа с учетом дальнейшего использования. Понятия «связывание» и «внедрение» объектов. Назначение режима «Главный документ». Использование шаблонов для работы с типовыми документами. Работа со стилями и списками. Сложное форматирование документов. Таблицы. Графические объекты. Формулы. Ссылки. Рассылки. Рецензирование.

Вопросы для самоподготовки:

1. Способы управления свойствами символов текста.
2. Способы управления свойствами абзацев.
3. Способы управления свойствами страницы.
4. Понятие раздела документа, его свойства.
5. Колонтитулы и способы их создания.
6. Списки и их виды.
7. Понятие «Стиль» и возможности этой функции текстового процессора.
8. Сноски, назначение и виды.
9. Назначение закладок.
10. Назначение и способы создания примечаний.
11. Способы ввода информации об авторе примечаний при их создании.
12. Назначение и способы создания перекрестных ссылок.
13. Таблицы и способы их создания в MS Word.
14. Понятие «поля» и способы их использования для выполнения вычислений в документе.
15. Назначение, виды и способы создания диаграмм в документе.
16. Способы создания формул в тексте документа.
17. Виды графических объектов, создаваемых средствами ТП MS Word и способы управления их свойствами.
18. Понятие «стиля», Способы создания и изменения стиля.

19. Технология OLE. Понятия «связывание» и «внедрение» объектов.
20. Создание связанных и внедренных объектов в текстовом документе.
21. Списки и способы их создания и форматирования.
22. Понятие «полей» (инструкций) и правила их формирования.
23. Правила набора текста с учетом дальнейшего использования при подготовке публикаций.

ПРАКТИЧЕСКОЕ ЗАДАНИЕ К РАЗДЕЛУ 2.1

При изучении дисциплины «Информатика и основы информационно-коммуникационных технологий» предусмотрено выполнение практического задания, которое выполняется в форме лабораторной работы.

РУБЕЖНЫЙ КОНТРОЛЬ К РАЗДЕЛУ 2.1:

форма рубежного контроля – компьютерное тестирование

(??) Основные функции текстового редактора:

- (?) копирование, перемещение, уничтожение и сортировка фрагментов текста
- (!) создание, редактирование, сохранение и печать текстов
- (?) автоматическая обработка информации, представленной в текстовых файлах

(??) Что такое курсор?

(?) клавиша на клавиатуре

(!) отметка на экране дисплея, указывающая позицию, в которой будет отображен вводимый с клавиатуры символ

(?) наименьший элемент изображения на экране

Темы 1-6.

1. Работа с документами.
2. Работа со стилями и списками.
3. Сложное форматирование документов.
4. Таблицы.
5. Графические объекты.
6. Формулы.

Общее количество вопросов – 25 (из 60).

Время прохождения теста – 45 минут.

Максимальное количество баллов за тест – 100.

№ секции	Кол-во вопросов	выборка
1.	31	10
2.	9	5
3.	9	5
4.	3	1
5.	6	3
6.	2	1
Итого	60	25

Критерии оценивания

Количество баллов	<65	65>
Зачет	не зачтено	зачтено

РАЗДЕЛ 2.2 «Продвинутые методы обработки электронных таблиц»

Цель: освоение информационных технологий обработки числовой информации в электронных таблицах. Совершенствуются способности к анализу, логическому осмыслению, постановке цели и выбору путей ее достижения.

Перечень изучаемых элементов содержания

Компьютерные технологии обработки табличных данных. Автоматизация процессов обработки данных. Основные методы оптимизации работы Excel. Автоматизация поиска данных в таблицах. Статистическая обработка данных. Построение графических зависимостей. Способы анализа данных в электронных таблицах. Списки и их использование для анализа табличных данных. Анализ данных с помощью сводных таблиц. Решение оптимизационных задач. Финансовые функции. Таблицы подстановки. Создание элементов управления на рабочем листе. Графические возможности современных табличных процессоров.

Вопросы для самоподготовки:

1. Ознакомление с интерфейсом программы.
2. Освоение процедуры ввода данных в ячейки таблицы.
3. Использование средств, повышающих эффективность ввода данных.
4. Изучение основных приемов редактирования таблиц.
5. Форматирование текстовых данных
6. Форматирование числовых данных
7. Создание условных форматов и примечаний.
8. Состав рабочей книги MS Excel и особенности объектов, входящих в него.
9. Создание рабочей книги. Технология работы с листами.
10. Ввод и редактирование данных (ввод чисел, ввод текста, ввод одного значения сразу в несколько ячеек, редактирование содержимого ячейки).
11. Особенности различных форматов данных, используемых в таблицах.
12. Ряды автозаполнения как средство автоматизации ввода данных в таблицы.
13. Правила создания формул в табличном процессоре MS Excel.
14. Запись формул и порядок выполнения операций при вычислениях, заданных ими.
15. Ссылка как операнд формулы. Виды ссылок и особенности их использования для вычислений.
16. Использование мастера функций для ввода формул.
17. Синтаксис и правила использования статистических функций.
18. Синтаксис и правила использования логических функций.
19. Типы диаграмм и графиков, способы их построения.
20. Назначение диаграмм различных типов.
21. Объекты диаграмм (ряды данных, надписи, линии сетки, легенда).
22. Методы оформления диаграмм различного типа.
23. Списки и требования к их содержанию и оформлению
24. Сортировка данных и способы ее осуществления (одноуровневая, многоуровневая).
25. Фильтры и их виды.
26. Сущность сводных таблиц и способы их создания.
27. Консолидация данных и способы ее осуществления, методы консолидации.
28. Функции прогнозирования, их назначение и применение.
29. Назначение метода Подбор параметра.
30. Круг задач, решаемых методом Подбор параметра.
31. Назначение метода Поиск решения.
32. Особенности задач, решаемых с помощью метода Поиск решения.

33. Способы задания ограничений для задач поиска решения.
34. Создание элементов управления на рабочем листе (списки, флажки).
35. Финансовые функции, их назначение, синтаксис, аргументы финансовых функций.
36. Правила создания формул с использованием финансовых функций в табличном процессоре MS Excel.
37. Использование мастера функций для ввода формул.
38. Назначение, синтаксис и правила использования таблиц подстановки.
39. Использование одномерных и двумерных таблиц подстановки для анализа финансовых данных.

ПРАКТИЧЕСКОЕ ЗАДАНИЕ К РАЗДЕЛУ 2.2

При изучении дисциплины «Информатика и основы информационно-коммуникационных технологий» предусмотрено выполнение практического задания, которое выполняется в форме лабораторной работы.

РУБЕЖНЫЙ КОНТРОЛЬ К РАЗДЕЛУ 2.2 :

форма рубежного контроля – компьютерное тестирование

- (??) Основное назначение электронных таблиц -
- (?) редактировать и форматировать текстовые документы
- (?) хранить большие объемы информации
- (!) выполнять расчет по формулам
- (?) нет правильного ответа
- (??) Что позволяет выполнять электронная таблица?
- (?) решать задачи на прогнозирование и моделирование ситуаций
- (!) представлять данные в виде диаграмм, графиков
- (?) при изменении данных автоматически пересчитывать результат
- (?) выполнять чертежные работы

Темы:

- 4.1 Введение в MS Excel
- 4.2 Основы вычислений
- 4.3 Работа с диаграммами
- 4.4 Списки в MS Excel

Общее количество вопросов – 20 из 87

Время прохождения теста – 45 минут

№ секции	Кол-во вопросов
4.1.	3
4.2.	10
4.3.	3
4.4	4
Итого	20

Критерии оценивания

Количество баллов	<65	65>

Зачет	не зачтено	зачтено
--------------	------------	---------

РАЗДЕЛ 2.3 . «Автоматизация офиса»

Цель: заключается в изучении моделей организации обработки информационных потоков, ознакомлении с технологиями программирования и автоматизации приложений MSOffice с помощью VBA.

Перечень изучаемых элементов содержания

Типовые решения автоматизации офиса. Программное обеспечение (офисные программные приложения, прикладное ПО, антивирусы). Направления автоматизации деятельности офисов. Обеспечение совместной деятельности. Пример системы автоматизации документооборота "1С:Документооборот".

Облачные ИТ автоматизации офиса. Информационные облачные технологии автоматизации офиса. Сущность, методы и инструментарий. «Умный офис»: от умного энергопотребления до умной печати. Технологии современного офиса: Интернет вещей, Искусственный интеллект, Параллельная работа с документами, Удаленная работа, Облачное хранение, VR и AR (виртуальная и дополненная реальность), 3-D печать.

Автоматизация приложений MS Office. Visual Basic for Application (VBA), MS Excel, MS Word.

Вопросы для самоподготовки:

1. Информационная технология автоматизированного офиса.
2. Развитие офисной автоматизации: от традиционного офиса к производственному и электронному
3. лектронный документооборот
4. Системы автоматизации делопроизводства
5. Системы комплексной автоматизации бизнес-процессов.
6. Информационные облачные технологии автоматизации офиса.
7. Автоматизация приложений MS Office.

ПРАКТИЧЕСКОЕ ЗАДАНИЕ К РАЗДЕЛУ 2.3

При изучении дисциплины «Информатика и основы информационно-коммуникационных технологий» предусмотрено выполнение практического задания, которое выполняется в форме лабораторной работы.

РУБЕЖНЫЙ КОНТРОЛЬ К РАЗДЕЛУ 2.3:

форма рубежного контроля – компьютерное тестирование

- (??) Система документооборота должна содержать:
- (!) Развитые средства адаптации к административной структуре компании
- (?) Планирование работы
- (!) Порядок работы с документами
- (?) Планирование мероприятий
- (??) Планирование работ включает в себя:
- (!) Планирование ресурсов
- (?) Порядок работы с документами
- (!) Составление регламента работ
- (!) Калькуляцию затрат

Темы:

- 5.1 Современные технологии автоматизации офиса
- 5.2 Направления автоматизации деятельности офисов
- 5.3 «Умный офис»: от умного энергопотребления до умной печати
- 5.4 Автоматизация работы с офисным пакетом Microsoft Office

Общее количество вопросов – 16 из 85

Время прохождения теста – 45 минут

№ секции	Кол-во вопросов
5.1.	4
5.2.	4
5.4.	4
5.5.	4
Итого	16

Критерии оценивания

Количество баллов	<65	65>
Зачет	не зачтено	зачтено

РАЗДЕЛ 2.4. «Консультант-плюс»

Цель: заключается в формировании представления о назначении правовой информации и навыков работы в справочных правовых системах на примере системы КонсультантПлюс.

Перечень изучаемых элементов содержания

Тема 1. Сравнение системы Консультант плюс с другими СПС

Тема 2. Структура Справочной правовой системы

Назначение и возможности программы. Состав Информационных Банков (ИБ). Состав систем семейства. Пополнение системы «Консультант Плюс». Работа с системой

Тема 3. Как искать информацию в системе Консультант Плюс

Поиск документа или его фрагмента. Поиск ответа на практический вопрос. Создание подборки документов по теме. Поиск справочной информации.

Тема 4. Как сохранить результаты своей работы

Работа с текстом документа: копирование в Word, сохранение в файл, печать, отправка по электронной почте. Работа с закладками: установка и редактирование. Сохранение документов в папки

Тема 5. Как проанализировать документ и не упустить ничего важного

Анализ найденного документа. Справка и примечания. Поиск дополнительной информации к документу: значок «i» и гиперссылки. Получение текста документа на определенную дату: редакции документа. Отслеживание изменений в отдельных документах и в законодательстве

Вопросы для самоподготовки:

1. Возможности выбора профиля в соответствии с профессиональными потребностями
2. Поиск документа или его фрагмента.
3. Поиск ответа на практический вопрос.

4. Создание подборки документов по теме.
5. Поиск справочной информации Обращение к Быстрому поиску через стартовую страницу и панель инструментов.
6. В каких случаях эффективен Быстрый поиск.
7. Что и как задавать в строке Быстрого поиска, если требуется найти документ, фрагмент документа.
8. В каких случаях эффективен поиск документов через Карточку поиска.
9. Методика работы с Карточкой поиска (какие поля в каких случаях лучше использовать, сколько полей заполнять и т.д.).
10. Как задать нужное значение в словаре и занести его в поле Карточки поиска, какова методика заполнения полей «Название документа» и «Текст документа», как работать с полем «Дата», в каких случаях и как можно использовать логические условия в словарях Знать, что и как задавать в строке Быстрого поиска, если требуется найти подборку документов по практическому вопросу.
11. В чем особенности списка документов, полученного в результате Быстрого поиска.
12. Электронный журнал «Азбука права», какую информацию можно в нем получить.
13. Уметь пользоваться электронным журналом «Азбука права».
14. Подборки документов по теме или по общим реквизитам.
15. Дерево-список и его структура.
16. Виды информации, которую можно получить в разделе «Справочная информация», как ним обратиться.
17. Способы сохранения полученной информации, как выбрать наиболее удобный.
18. Как копировать документ или его фрагмент в Word, варианты копирования.
19. Назначение закладок, назначение папок
20. Назначение функции «Документ на контроле», как ставить документы на контроль и снимать с контроля, как получить сведения об изменениях в документах на контроле
21. Особенности представления текста документа в системе КонсультантПлюс
22. Как получить полезную дополнительную информацию к документу или его фрагментам, для чего это нужно.

ПРАКТИЧЕСКОЕ ЗАДАНИЕ К РАЗДЕЛУ 2.4

При изучении дисциплины «Информатика и основы информационно-коммуникационных технологий» предусмотрено выполнение практического задания, которое выполняется в форме лабораторной работы.

РУБЕЖНЫЙ КОНТРОЛЬ К РАЗДЕЛУ 2.4:

форма рубежного контроля – компьютерное тестирование

(??)СПС Консультант Плюс появилась:

(?)в 1985 году

(?)в 2000 году

(?)в 1998 году

(!)в 1992 году

(??)Лозунгом компании « Консультант Плюс» является:

(?)Быстрее, Выше, Сильнее

(?)Мы работаем, Вы отдыхаете

(!)Надежная правовая поддержка

(?)Мы ищем, Вы находите

(??)Основными источниками получения информации для включения ее в раздел « Законодательство» являются:

(!)органы власти и управления на основании договоров об информационном обмене

(?)официальные источники публикации

(?) любые СМИ

(?)сотрудники органов власти и управления на основе личных контактов

Общее количество вопросов – 16 из 58

Время прохождения теста – 45 минут

№ секции	Кол-во вопросов
6.1.	4
6.2.	4
6.3.	12
6.4.	11
6.5.	27
Итого	58

Критерии оценивания

Количество баллов	<65	65>
Зачет	не зачтено	зачтено

РАЗДЕЛ 3.1. «Информационные системы в профессиональной деятельности»

Цель: знакомство с основными достижениями в области информационных систем, которые дают возможность существенно повысить эффективность профессиональной деятельности и создать принципиально новые направления развития.

Перечень изучаемых элементов содержания

Понятие информационной системы. Управление информационным ресурсом. Основные сектора программного обеспечения на рынке ИКТ. Методологии MRP, ERP, CSRP, функциональные приложения информационных систем CRM, PLM. Системы автоматизации бизнес-процессов. Информационные системы в медиаиндустрии, системы машинного перевода. Геоинформационные системы. Медицинские информационные системы. Программное обеспечение с закрытым кодом, лицензионный договор, условно-бесплатное программное обеспечение, виды лицензионных соглашений. Свободное программное обеспечение, концепция открытого кода.

Вопросы для самоподготовки:

1. «Аналитическая пирамиды» Gartner. Классы информационных систем. MRP, ERP, CSRP, CRM, PLM.
2. Системы корпоративного планирования и бюджетирования.
3. Системы консолидации финансовой отчетности.
4. Системы класса CRM.
5. BI-приложения. Примеры BI-приложений компании Oracle.
6. Системы прогностической аналитики.
7. Современные статистические системы: решения, ориентированные на программирование: R, MATLAB.
8. Современные статистические системы: решения, ориентированные на анализ данных: MS Excel, SAS, SPSS, Stata
9. Системы сбора и анализа онлайн-аналитической деятельности.

- 10. Геоинформационные системы.
- 11. Медицинские информационные системы.

ПРАКТИЧЕСКОЕ ЗАДАНИЕ К РАЗДЕЛУ 3.1

При изучении дисциплины «Информатика и основы информационно-коммуникационных технологий» предусмотрено выполнение практического задания, которое выполняется в форме лабораторной работы.

РУБЕЖНЫЙ КОНТРОЛЬ К РАЗДЕЛУ 3.1:

форма рубежного контроля – компьютерное тестирование

?? Что такое PLM

- (?) Система управления отношениями с заказчиком
- (!) Система управления жизненным циклом продукта
- (?) Система сбора и обработки данных
- (?) Система управления отношениями с поставщиками
- (?) Основные функциональные возможности ERP системы
- (!) Управление производством
- (!) Сбытовое обеспечение
- (!) Управление логистикой
- (!) Частично документооборот
- (?) Какие опции НЕ входят в ERP
- (?) Модуль CRM
- (?) Модуль HelpDesk
- (?) Модуль учета рабочего времени
- (!) MRP

Темы:

- 7.1 Классификации информационных систем. Экономические ИС
- 7.2. Системы автоматизации бизнес-процессов
- 7.3. Медицинские информационные системы
- 7.4. Геоинформационные системы

Общее количество вопросов – 16 из 93

Время прохождения теста – 45 минут

№ секции	Кол-во вопросов
7.1.	4
7.2.	4
7.3.	4
7.4.	4
Итого	16

Критерии оценивания

Количество баллов	<65	65>
Зачет	не зачтено	зачтено

РАЗДЕЛ 3.2. «Продукты компании 1С в профессиональной деятельности»

Цель: получить представление о платформе 1С и прикладных решениях, разработанных на ее основе, навыки работы с продуктами 1С для автоматизации деятельности организаций и частных лиц.

Перечень изучаемых элементов содержания

Продукты компании 1С в профессиональной деятельности. Программные решения 1С для учета. Отраслевые решения. Образование.

Знакомство с платформой 1С:Предприятие 8.3.: среда исполнения; среда разработки. Установка системы 1С:Предприятие. Запуск системы 1С:Предприятие. Общие принципы работы с продуктами 1С.

Как устроена «1С: Бухгалтерия предприятия 8.3» (основные разделы, главное меню программы, главное меню документа). Принципы ведения учета в «1С: Бухгалтерия предприятия» (субконто счета, автоматизированный и ручной ввод операций).

«1С: Управление фирмой»: управленческий учет, основные возможности решения.

Конфигуратор. Подсистемы, справочники, документы, регистры накопления и оборотные регистры, периодические регистры, отчеты, макеты, перечисления и проведение документов. Разработка конфигурации.

Интернет-решения 1С.

Вопросы для самоподготовки:

1. Продукты компании 1С в профессиональной деятельности. Отраслевые решения.
2. «1С: Бухгалтерия предприятия 8.3»: основные разделы, главное меню программы, главное меню документа.
3. Принципы ведения учета в «1С: Бухгалтерия предприятия»: субконто счета, автоматизированный и ручной ввод операций
4. «1С: Управление фирмой»: управленческий учет, основные возможности решения.
5. Справочники в «1С:Предприятии»: назначение
6. Информация о хозяйственных операциях: способы ввода и отображения. Журналы.
7. План счетов: назначение, создание.
8. Обработки: определение, назначение
9. Основное назначение регистров системы «1С:Предприятие»
10. Отчеты
11. Индивидуальные пользовательские интерфейсы и роли пользователей. Роли в системе «1С:Предприятие»
12. Демонстрационная информационная база
13. Окно запуска и режимы запуска программы «Управление небольшой фирмой»
14. Режим «1С:Предприятие»: назначение
15. Режим «Конфигуратор»: назначение

ПРАКТИЧЕСКОЕ ЗАДАНИЕ К РАЗДЕЛУ 3.2

При изучении дисциплины «Информатика и основы информационно-коммуникационных технологий» предусмотрено выполнение практического задания, которое выполняется в форме лабораторной работы.

РУБЕЖНЫЙ КОНТРОЛЬ К РАЗДЕЛУ 3.2:

форма рубежного контроля – компьютерное тестирование

- (??)Обработка... (дополните данное определение)
- (?) Списки значений, задаваемые на этапе конфигурирования
- (?) Средство получения выходной информации
- (!) Используется для выполнения различных действий над информационной базой
- (?) Средств накопления оперативной информации о наличии и движении средств
- (??)Регистры ... (дополните данное определение)
- (?) Списки значений, задаваемые на этапе конфигурирования
- (?) Средство получения выходной информации
- (?) Используется для выполнения различных действий над информационной базой
- (!) Средств накопления оперативной информации о наличии и движении средств
- (??)Журнал расчетов ... (дополните данное определение)
- (!) Средство проведения периодических расчетов и хранения результатов расчета прошлых периодов
- (?) Алгоритмы, по которым могут проводиться расчеты записей журналов расчета
- (?) Средство логического объединения видов расчета по тем или иным признакам
- (?) Средство построения графиков работы предприятия, внешних организаций или отдельных категорий работников

Тема 1. Программные продукты компании 1С

Тема 2. Как устроена «1 С: Бухгалтерия предприятия 8.3»

Тема 3. Конфигуратор

Общее количество вопросов – 16 из 64

Время прохождения теста – 45 минут

№ секции	Кол-во вопросов
7.1.	13
7.2.	21
7.3.	30
Итого	16

Критерии оценивания

Количество баллов	<65	65>
Зачет	не зачтено	зачтено

РАЗДЕЛ 3.3. «Технологии цифровой экономики и открытые данные в профессиональной деятельности»

Цель: получить представление об основных технологиях цифровой экономики, научиться извлекать данные из открытых источников и визуализировать информацию.

Перечень изучаемых элементов содержания

Технологии цифровой экономики. Основные сквозные цифровые технологии и их влияние на традиционные сектора экономики. **Ошибка! Закладка не определена.** Искусственный

интеллект **Ошибка! Закладка не определена.** Как используется искусственный интеллект **Ошибка! Закладка не определена.**

Концепция открытых данных **Ошибка! Закладка не определена.** Стратегия открытых данных: история и современность **Ошибка! Закладка не определена.**

«Большие данные» (Big Data). Открытые источники информации. **Ошибка! Закладка не определена.** Извлечение данных из открытых источников интернета **Ошибка! Закладка не определена.** Поисковые машины, ориентированные на данные **Ошибка! Закладка не определена.** Парсинг. Юридические аспекты. **Ошибка! Закладка не определена.** Что такое HTML и как строятся сайты. **Ошибка! Закладка не определена.** Парсинг с помощью Python **Ошибка! Закладка не определена.**

Журналистика данных: направление, цель, история. Связь журналистики данных с информатикой, дизайном, статистикой. **Ошибка! Закладка не определена.** Визуализация данных против инфографики? Искусство инфографики **Ошибка! Закладка не определена.** Теория цвета **Ошибка! Закладка не определена.** Композиция **Ошибка! Закладка не определена.** слайдов. Инструменты для визуализации **Ошибка! Закладка не определена.** Сторителлинг **Ошибка! Закладка не определена.**

Вопросы для самоподготовки:

1. Ключевые цели национальной программы «Цифровая экономика Российской Федерации»
2. Основные задачи программы «Цифровая экономика Российской Федерации»
3. Основные сквозные цифровые технологии программы «Цифровая экономика Российской Федерации»
4. Технологии в области работы с данными: искусственный интеллект, туманные вычисления, квантовые технологии, суперкомпьютерные технологии, технологии идентификации, математическое моделирование, технологии блокчейна, нейронные сети, киберфизические системы (cps), 3d-технологии (печать) или «аддитивное производство», роботизация, технологии открытого производства, беспилотные технологии, биометрические технологии
5. Стратегической задачей государства в областях электронной торговли C2C, B2C, B2B
6. Взаимодействие бизнеса и государства в электронной форме (B2G) и Цифровая трансформация в сфере связи и телекоммуникаций.
7. Цифровая трансформация энергетики.
8. Веб-сайт как система электронных документов.
9. html-страницы и создание сайтов: инструменты, процесс.
10. Парсинг сайтов: юридические аспекты, законодательство и работа с информацией, инструменты.
11. Журналистика данных: цель, задачи, история.
12. Инфографика и визуализация. Сторителлинг: принципы, две стратегии.

ПРАКТИЧЕСКОЕ ЗАДАНИЕ К РАЗДЕЛУ 3.3

При изучении дисциплины «Информатика и основы информационно-коммуникационных технологий» предусмотрено выполнение практического задания, которое выполняется в форме лабораторной работы.

РУБЕЖНЫЙ КОНТРОЛЬ К РАЗДЕЛУ 3.3:

форма рубежного контроля – компьютерное тестирование
(?) Основные задачи программы "Цифровая экономика":

- (!)Обеспечение технологического лидерства страны в условиях формирования глобального цифрового пространства
- (!)Формирование качественно новой структуры экономических активов
- (!)Формирование подходов к организации отрасли торговли, учитывающих достижения цифровой экономики
- (?)Добавить функцию распознавания изображений в вопросно-ответные функции для описания данных
- (?)Наука и технология создания интеллектуальных машин, особенно интеллектуальных компьютерных программ; свойство интеллектуальных систем выполнять творческие функции, которые традиционно считаются прерогативой человека - это:
- (!)Искусственный интеллект
- (?)Туманные вычисления
- (?)Суперкомпьютерные технологии
- (?)Квантовые технологии
- (?)Архитектура системного уровня для расширения облачных функций хранения, вычисления и сетевого взаимодействия - это:
- (?)Технологии идентификации
- (?)Квантовые технологии
- (!)Туманные вычисления
- (?)Сквозные технологии

Тема 1. Технологии цифровой экономики

Тема 2. Концепция открытых данных

Тема 3. Извлечение данных из открытых источников интернета

Тема 4. Журналистика данных

Общее количество вопросов – 16 из 73

Время прохождения теста – 45

№ секции	Кол-во вопросов
9.1.	4
9.2.	4
9.3.	4
9.4	4
Итого	16

Критерии оценивания

Количество баллов	<65	65>
Зачет	не зачтено	зачтено

РАЗДЕЛ 3.4. «Технологии цифровой экономики и открытые данные в профессиональной деятельности»

Цель: получить представление об основных технологиях цифровой экономики, применении нейросетей, получить навыки по применению методов машинного обучения в социально-экономической сфере и в области автоматической обработки естественного языка.

Перечень изучаемых элементов содержания

Методы машинного обучения. Область Data Science. Интеллектуальный анализ данных. Основные понятия машинного обучения. Где искать датасеты. Задачи классификации и регрессии. Обучение с учителем. Кластеризация. Обучение без учителя. Методы глубокого обучения. Нейросети в искусстве.

Разработка управленческих решений в бизнесе. Примеры актуальных применений в сфере маркетинга. Пример: система оценки стоимости недвижимости. Использование компьютерного зрения в промышленности, медицине и социальной сфере.

Анализ текстов. Информационные технологии в лингвистике. OCR-системы. Автоматическое реферирование и аннотирование. Машинный перевод. Обработка текстов (NLP). Закон Ципфа. Python-библиотека NLTK. Пример: Система анализа мнений покупателей смартфонов.

Анализ сетевых сообществ. Социальный граф. Взаимоотношения. Метрики взаимоотношений в социальном графе. Связи. Метрики связей. Сегментация. Метрики сегментации. Задачи анализа сетевых сообществ. Влияние социальных сетей на бизнес. Аналитика данных в Twitter, в Instagram/Pinterest, в YouTube. Выбор инструментов для анализа социальных медиа

Вопросы для самоподготовки:

1. Основные задачи и методы машинного обучения.
2. Задачи классификации и регрессии. Обучение с учителем.
3. Кластеризация. Обучение без учителя.
4. Нейросети и их обучение.
5. Применение анализа данных в маркетинге.
6. Примеры использования компьютерного зрения в промышленности, логистике, медицине и социальной сфере.
7. Информационные технологии в лингвистике. OCR-системы. Автоматическое реферирование и аннотирование.
8. Обработка текстов (NLP). Стемминг, лемматизация, токенизация. Стоп-слова.
9. Закон Ципфа. Машинный перевод.
10. Python-библиотеки для NLP: назначение и основные возможности

ПРАКТИЧЕСКОЕ ЗАДАНИЕ К РАЗДЕЛУ 3.4

При изучении дисциплины «Информатика и основы информационно-коммуникационных технологий» предусмотрено выполнение практического задания, которое выполняется в форме лабораторной работы.

РУБЕЖНЫЙ КОНТРОЛЬ К РАЗДЕЛУ 3.4:

форма рубежного контроля – компьютерное тестирование

- (??) Где применяется задача регрессии?
- (?) Анализ тональности
- (!) Анализ спроса, объема продаж
- (!) Любые зависимости числа от времени
- (?) Определение языка
- (??) Выберете задачи прикладной лингвистики:
- (!) создание систем искусственного интеллекта

- (!) разработка различного типа автоматических словарей
- (!) создание систем понимания устной речи
- (!) создание систем автоматического перевода
- (??)Что такое токенизация?
- (?) обработка естественного языка
- (!) это процесс разделения письменного языка на предложения-компоненты
- (?) эмпирическая закономерность распределения частоты слов естественного языка
- (?) это процесс нахождения основы слова, которая не обязательно совпадает с корнем слова

Тема 10.1 Методы машинного обучения

Тема 10.2 Анализ текстов

Тема 10.3 Анализ сетевых сообществ

Общее количество вопросов – 16 из 60

Время прохождения теста – 45 минут

Общее количество вопросов – 16 из 73

Время прохождения теста – 45

№ секции	Кол-во вопросов
10.1.	4
10.2.	4
10.3.	4
Итого	16

Критерии оценивания

Количество баллов	<65	65>
Зачет	не зачтено	зачтено

РАЗДЕЛ 4. ФОНД ОЦЕНОЧНЫХ СРЕДСТВ ДЛЯ ПРОВЕДЕНИЯ ПРОМЕЖУТОЧНОЙ АТТЕСТАЦИИ ОБУЧАЮЩИХСЯ ПО УЧЕБНОЙ ДИСЦИПЛИНЕ

4.1. Форма промежуточной аттестации обучающегося по учебной дисциплине

Контрольным мероприятием промежуточной аттестации обучающихся по учебной дисциплине является **зачет**, который проводится в **устной** форме.

4.2. Перечень компетенций с указанием этапов их формирования в процессе освоения образовательной программы

Код компетенции	Формулировка компетенции	Код и наименование индикатора достижения компетенции	Этапы формирования компетенций в процессе освоения образовательной программы
ОПК-6	способностью решать стандартные	Знать:	Этап

ОПК-7	задачи профессиональной деятельности на основе информационной и библиографической культуры с применением информационно-коммуникационных технологий и с учетом основных требований информационной безопасности	- современные образовательные и информационные технологии.	формирования знаний
		Уметь: - самостоятельно осуществлять поиск, обработку, анализ и оценку профессиональной информации, используя современные образовательные и информационные технологии.	Этап формирования умений
		Владеть: - способностью осуществлять поиск, обработку, анализ и оценку профессиональной информации, используя современные образовательные и информационные технологии.	Этап формирования навыков и получения опыта
	способностью осуществлять поиск, хранение, обработку и анализ информации из различных источников и баз данных, представлять ее в требуемом формате с использованием информационных, компьютерных и сетевых технологий	Знать: - современные технологии социально-культурной деятельности (средств, форм, методов) для проведения информационно-просветительной работы, организации досуга, обеспечения условий для реализации социально-культурных инициатив населения, патриотического воспитания.	Этап формирования знаний

		<p>Уметь:</p> <p>- осуществлять и использовать технологии социально-культурной деятельности (средств, форм, методов) для проведения информационно-просветительной работы, организации досуга, обеспечения условий для реализации социально-культурных инициатив населения, патриотического воспитания.</p>	<p>Этап формирования умений</p>
		<p>Владеть:</p> <p>- способностью к использованию технологий социально-культурной деятельности (средств, форм, методов) для проведения информационно-просветительной работы, организации досуга, обеспечения условий для реализации социально-культурных инициатив населения, патриотического воспитания.</p>	<p>Этап формирования навыков и получения опыта</p>

4.3 Описание показателей и критериев оценивания компетенций на различных этапах их формирования, описание шкал оценивания

Код компетенции	Этапы формирования компетенций	Показатель оценивания компетенции	Критерии и шкалы оценивания
<p>ОПК6 ОПК-7</p>	<p>Этап формирования знаний.</p>	<p>Теоретический блок вопросов.</p> <p>Уровень освоения программного материала, логика и грамотность изложения, умение самостоятельно обобщать и излагать материал</p>	<p>1) обучающийся глубоко и прочно освоил программный материал, исчерпывающе, последовательно, грамотно и логически стройно его излагает, тесно увязывает с задачами и будущей деятельностью, не затрудняется с ответом при видоизменении задания, умеет самостоятельно обобщать и излагать материал, не допуская ошибок: (9-10] баллов;</p> <p>2) обучающийся твердо знает программный материал, грамотно и по существу излагает его, не допуская существенных неточностей в ответе на вопрос, может правильно применять теоретические положения: [8-9) баллов;</p> <p>3) обучающийся освоил основной материал, но не знает отдельных деталей, допускает неточности, недостаточно правильные формулировки, нарушает последовательность в изложении программного материала: (6-8) баллов;</p> <p>4) обучающийся не знает значительной части программного материала, допускает существенные ошибки: [0-6] баллов.</p>

<p>ОПК6 ОПК-7</p>	<p>Этап формирования умений</p>	<p>Аналитическое задание (<i>задачи, ситуационные задания, кейсы, проблемные ситуации и т.д.</i>)</p> <p>Практическое применение теоретических положений применительно к профессиональным задачам, обоснование принятых решений</p>	<p>1) свободно справляется с задачами и практическими заданиями, правильно обосновывает принятые решения, задание выполнено верно, даны ясные аналитические выводы к решению задания, подкрепленные теорией: (9-10] баллов;</p> <p>2) владеет необходимыми умениями и навыками при выполнении практических заданий, задание выполнено верно, отмечается хорошее развитие аргумента, однако отмечены погрешности в ответе, скорректированные при собеседовании: [8-9) баллов;</p>
<p>ОПК6 ОПК-7</p>	<p>Этап формирования навыков и получения опыта.</p>	<p>Аналитическое задание (<i>задачи, ситуационные задания, кейсы, проблемные ситуации и т.д.</i>)</p> <p>Решение практических заданий и задач на компьютере, владение навыками и умениями при выполнении практических заданий, самостоятельность, умение обобщать и излагать материал.</p>	<p>3) испытывает затруднения в выполнении практических заданий, задание выполнено с ошибками, отсутствуют логические выводы и заключения к решению: (6-8) баллов;</p> <p>4) практические задания, задачи выполняет с большими затруднениями или задание не выполнено вообще, или задание выполнено не до конца, нет четких выводов и заключений по решению задания, сделаны неверные выводы по решению задания: [0-6] баллов.</p>

4.4 Типовые контрольные задания или иные материалы, необходимые для оценки знаний, умений, навыков и (или) опыта деятельности, характеризующих этапы формирования компетенций в процессе освоения образовательной программы

Примерные вопросы для проведения промежуточной аттестации обучающихся по учебной дисциплине

Примерные вопросы для проведения промежуточной аттестации обучающихся по учебной дисциплине "Информатика и основы информационно-коммуникационных технологий"

Теоретический блок вопросов к промежуточной аттестации

1 семестр

1. Преимущества и недостатки систем дистанционного обучения.
2. Кейс-технологии. TV-технологии. Сетевые технологии.
3. Библиотечные электронные системы.
4. Назначение, классификация и состав информационных технологий защиты информации.
5. Компьютерные вирусы.
6. Методы защиты от вирусов, методы профилактики.
7. Антивирусное программное обеспечение.
8. Сетевые модели «облачных» сервисов.
9. Infrastructure-as-a-Service (IaaS).
10. Software-as-a-Service (SaaS). Преимущества и риски, связанные с SaaS. Область применения SaaS.
11. Platform-as-a-Service (PaaS).
12. Платформа Windows Azure.
13. Облачные сервисы Microsoft
14. Облачные сервисы Google
15. Определить понятие «Файловая система».
16. Раскрыть понятия «файл» и «папка».
17. Указать общие свойства и различия объектов «файл» и «папка».
18. Назвать свойства файлов.
19. Дать характеристику структуры файловой системы ОС MS Windows.
20. Охарактеризовать виды и особенности меню ОС MS Windows.
21. Охарактеризовать виды и особенности окон ОС MS Windows.
22. Назвать основные элементы интерфейса ОС MS Windows.
23. Информационные технологии автоматизированного проектирования
24. Программные средства информационных технологий
25. Технические средства информационных технологий
26. Этапы эволюции информационных технологий
27. CASE – технологии
28. Компьютерные сети. Основные понятия
29. Глобальные компьютерные сети
30. Локальные компьютерные сети
31. Инструментальные программные средства для создания экспертных систем
32. Информационно-справочные системы и информационно – поисковые технологии
33. Системы автоматизации документооборота и учета
34. Информационные сетевые технологии
35. Мультимедиа – технологии. Основные понятия
36. Экспертные системы. Основные понятия
37. Информационные технологии защиты информации
38. Информационные технологии в образовании
39. Телекоммуникационные технологии
40. Обзор современных систем автоматизированного бухгалтерского учета (САБУ)
41. Каналы связи и способы доступа в INTERNET
42. Структура INTERNET. Руководящие органы и стандарты INTERNET
43. Средства разработки Web – страниц
44. Современная компьютерная графика
45. Проблема защиты информации в сети INTERNET
46. Современные накопители информации, используемые в вычислительной технике
47. Техническое обеспечение компьютерных сетей

1. Назначение и возможности текстового процессора MS Word.
2. Виды символов, используемых при создании документа, и способы их ввода.
3. Основные средства автоматизации процесса ввода и редактирования текста.
4. Описать порядок использования справочной системы MS WORD.
5. Режимы просмотра документа и способы их изменения.
6. Способы ввода в текст символов, отсутствующих на клавиатуре.
7. Назначение и порядок использования «Автозамены».
8. Различные выделения фрагментов документа, способы копирования и перемещения фрагментов текста.
9. Порядок проверки правописания, возможности использования словарей.
10. Методы поиска и замены фрагментов текста.
11. Свойства документа, поиска файла по его свойствам.
12. Описать действия для изменения параметров страницы.
13. В каких единицах измеряется размер символов?
14. Способы настройки параметров абзаца.
15. Технологию оформления многоколонного текста.
16. Способы настройки параметров страница.
17. Свойства и назначение раздела документа.
18. Описать возможные виды колонтитулов в одном документе и способы их создания.
19. Способы ввода номеров страниц в документ и возможности по изменению их форматов.
20. Дать определение понятию «Список» и описать виды списков.
21. Способы изменения внешнего вида маркеров в маркированных списках. Способы изменения нумерации в многоуровневых списках.
22. Дать определение понятию «Стиль» и охарактеризовать возможности использования стилей при оформлении текстового документа.
23. Описать способы создания и/или изменения стиля.
24. Дать определение понятиям «Заголовок» и «Структура документа»
25. Способ создания оглавлений и внесения изменений в них.
26. Способ создания предметного указателя и внесения изменений в него.
27. Дать определение сноски.
28. Виды сносок и способы их создания.
29. Особенности автоматической и пользовательской нумерации сносок.
30. Назначение закладок и способы их создания.
31. Охарактеризовать назначение и способы создания примечаний.
32. Способы ввода информации об авторе примечаний при их создании.
33. Описать назначение и способы создания перекрестных ссылок.
34. Дать определение гиперссылки и описать технологию её создания.
35. Описать способы создания таблицы.
36. Дать характеристику способов изменения структуры таблицы: добавления и удаления столбцов и строк, объединения и разделения ячеек.
37. Способы изменения свойств таблицы: высоты строк, ширины столбцов.
38. Последовательность действий по созданию диаграмм на основании табличных данных.
39. Охарактеризовать способы включения формул в текст документа.
40. Возможности по форматированию графических объектов разных типов в тексте документа.
41. Какие типы стилей используются в Word? Как создать стиль и применить его в оформлении документа?
42. Каковы преимущества использования стилей при оформлении документа?
43. В чем преимущества и недостатки автоматической нумерации сносок?
44. Как задать информацию о рецензенте при создании примечания?

45. Каково назначение и приемы создания перекрестных ссылок? Как обновить значение перекрестной ссылки при изменении объекта, для которого создана ссылка?
46. Каков порядок создания оглавления в документе, состоящем из одного файла?
47. Как вывести на экран Полосу стилей? В каких режимах просмотра это можно сделать?
48. Как просмотреть на экране заголовки, имеющиеся в документе?
49. Как пометить элементы предметного указателя? Как сформировать предметный указатель?
50. Как автоматически пронумеровать иллюстрации (рисунки, таблицы) и создать их перечень?
51. В чем преимущества работы в режиме главного документа? Как создать главный документ?
52. Как создать разные колонтитулы для отдельных вложенных документов в режиме Главный документ?
53. Как вставить перекрестную ссылку из одного вложенного документа на другой вложенный документ?
54. Как создать сквозную нумерацию заголовков по всем вложенным документам главного документа?
55. Как создать общее оглавление для всех вложенных документов? Как создать общий список иллюстраций, предметный указатель?
56. Что такое «поля Word»? Как просмотреть на экране коды полей?
57. Какой шаблон используется по умолчанию для создания документов?
58. Какие действия нужно выполнить для создания нового шаблона?
59. Как связать с шаблоном элемент автотекста? Как связать с шаблоном стиль оформления?
60. Как создать документ на базе пользовательского шаблона?
61. Как происходит процесс создания серийных писем?

3 семестр

1. «Аналитическая пирамиды» Gartner. Классы информационных систем.
2. Транзакционные системы, хранилища и витрины данных, средства обнаружения знаний
3. Системы сбора и анализа онлайн-аналитической деятельности.
4. Информационные системы органов государственной статистики
5. Первые статистические пакеты. Обзор современных статистических систем.
6. Методология сбалансированных систем показателей (Balanced Scorecard, BSC). BSC-системы.
7. Нейросети и их обучение.
8. Применение анализа данных в маркетинге.
9. Примеры использование компьютерного зрения в промышленности, логистике, медицине и социальной сфере.
10. Информационные технологии в лингвистике. OCR-системы. Автоматическое реферирование и аннотирование.
11. Обработка текстов (NLP). Стемминг, лемматизация, токенизация. Стоп-слова.
12. Закон Ципфа. Машинный перевод.
13. VI-приложения. Примеры VI-приложений компании Oracle.
14. Системы статистического анализа данных.
15. Системы прогностической аналитики.
16. Экспертные системы поддержки принятия решений.
17. Архитектура современных информационно-поисковых систем. Информационные ресурсы и их представление.
18. Постановка задач обучения по прецедентам.
19. Объекты и признаки. Типы шкал: бинарные, номинальные, порядковые,

количественные. Типы задач: классификация, регрессия, прогнозирование, кластеризация.

20. Примеры прикладных задач.

21. Основные понятия: модель алгоритмов, метод обучения, функция потерь и функционал качества, принцип минимизации эмпирического риска, обобщающая способность, скользящий контроль.

22. Методика экспериментального исследования и сравнения алгоритмов на модельных и реальных данных.

23. CRISP-DM: межотраслевой стандарт ведения проектов интеллектуального анализа данных.

4.5 Методические материалы, определяющие процедуры оценивания знаний, умений, навыков и (или) опыта деятельности, характеризующих этапы формирования компетенций

Промежуточная аттестация по учебной дисциплине проводится в соответствии с Положением о промежуточной аттестации обучающихся по основным профессиональным образовательным программам высшего образования – программ бакалавриата/магистратуры/специалитета в Российском государственном социальном университете и Положение о балльно-рейтинговой системе оценки успеваемости обучающихся по основным профессиональным образовательным программам высшего образования - программам бакалавриата, программам специалитета, программам магистратуры в Российском государственном социальном университете.

На промежуточную аттестацию отводится 20 рейтинговых баллов.

Ответы обучающегося на контрольном мероприятии промежуточной аттестации оцениваются педагогическим работником по 20 - балльной шкале, а итоговая оценка по учебной дисциплине выставляется по пятибалльной системе для экзамена/дифференцированного зачета и по системе зачтено/не зачтено для зачета.

Критерии выставления оценки определяются Положением о балльно-рейтинговой системе оценки успеваемости обучающихся по основным профессиональным образовательным программам высшего образования - программам бакалавриата, программам специалитета, программам магистратуры в Российском государственном социальном университете.

РАЗДЕЛ 5. УСЛОВИЯ РЕАЛИЗАЦИИ ДИСЦИПЛИНЫ

5.1. Перечень основной и дополнительной учебной литературы для освоения учебной дисциплины

5.1.1. Основная литература

1. Гаврилов, М. В. Информатика и информационные технологии : учебник для вузов / М. В. Гаврилов, В. А. Климов. — 4-е изд., перераб. и доп. — Москва : Издательство Юрайт, 2020. — 383 с. — (Высшее образование). — ISBN 978-5-534-00814-2. — Режим доступа : <https://urait.ru/book/informatika-i-informacionnye-tehnologii-449779>

2. Информатика для гуманитариев : учебник и практикум для вузов / Г. Е. Кедрова [и др.] ; под редакцией Г. Е. Кедровой. — Москва : Издательство Юрайт, 2020. — 439 с. — (Высшее образование). — ISBN 978-5-534-01031-2. — Режим доступа : urait.ru/book/informatika-dlya-gumanitarijev-450494

5.1.2. Дополнительная литература

1. Зимин, В. П. Информатика. Лабораторный практикум в 2 ч. Часть 1 : учебное пособие для вузов / В. П. Зимин. — 2-е изд., испр. и доп. — Москва : Издательство Юрайт, 2020. — 124 с. — (Высшее образование). — ISBN 978-5-534-11588-8. — Режим доступа : <https://urait.ru/book/informatika-laboratornyy-praktikum-v-2-ch-chast-1-451451>
2. Зимин, В. П. Информатика. Лабораторный практикум в 2 ч. Часть 2 : учебное пособие для вузов / В. П. Зимин. — 2-е изд., испр. и доп. — Москва : Издательство Юрайт, 2020. — 153 с. — (Высшее образование). — ISBN 978-5-534-11590-1. — Режим доступа : <https://urait.ru/book/informatika-laboratornyy-praktikum-v-2-ch-chast-2-453949>
3. Трофимов, В. В. Информационные технологии в 2 т. Том 1 : учебник для вузов / В. В. Трофимов ; ответственный редактор В. В. Трофимов. — Москва : Издательство Юрайт, 2020. — 238 с. — (Высшее образование). — ISBN 978-5-534-01935-3. — Режим доступа : <https://urait.ru/book/informacionnye-tehnologii-v-2-t-tom-1-451790>
4. Трофимов, В. В. Информационные технологии в 2 т. Том 2 : учебник для вузов / В. В. Трофимов ; ответственный редактор В. В. Трофимов. — Москва : Издательство Юрайт, 2020. — 390 с. — (Высшее образование). — ISBN 978-5-534-01937-7. — Режим доступа : <https://urait.ru/book/informacionnye-tehnologii-v-2-t-tom-2-451791>
5. Информационные технологии в менеджменте : учебник и практикум для вузов / Е. В. Майорова [и др.] ; под редакцией Е. В. Майоровой. — Москва : Издательство Юрайт, 2020. — 368 с. — (Высшее образование). — ISBN 978-5-534-00503-5. — Режим доступа : <https://urait.ru/book/informacionnye-tehnologii-v-menedzhmente-451006>
6. Информатика для экономистов : учебник для вузов / В. П. Поляков [и др.] ; под редакцией В. П. Полякова. — Москва : Издательство Юрайт, 2020. — 524 с. — (Высшее образование). — ISBN 978-5-534-11211-5. — Режим доступа : <https://urait.ru/book/informatika-dlya-ekonomistov-449956>

5.2 Перечень ресурсов информационно-коммуникационной сети «Интернет», необходимых для освоения учебной дисциплины

Название электронного ресурса	Описание электронного ресурса	Используемый для работы адрес
Университетская информационная система РОССИЯ (УИС РОССИЯ)	Университетская информационная система РОССИЯ (УИС РОССИЯ) – электронная библиотека и база для исследований и учебных курсов в области экономики, управления, социологии, лингвистики, философии, филологии, международных отношений и других гуманитарных наук. УИС РОССИЯ поддерживается на базе Научно-исследовательского вычислительного центра МГУ имени М.В. Ломоносова	https://uisrussia.msu.ru/ 100% доступ
Электронная библиотека учебников	На сайте представлены учебники, лекции, доклады, монографии по естественным и гуманитарным наукам.	http://studentam.net 100% доступ

Cyberleninka	Содержит каталог научной периодики по большому количеству научных дисциплин, который содержит полную информацию о научных журналах в электронном виде, включающую их описания и все вышедшие выпуски с содержанием, темами научных статей и их полными текстами.	http://cyberleninka.ru/journal 100% доступ
Единое окно доступа к образовательным ресурсам	Информационная система предоставляет свободный доступ к каталогу образовательных интернет-ресурсов и полнотекстовой электронной учебно-методической библиотеке для общего и профессионального образования	http://window.edu.ru/library 100% доступ
Электронные библиотеки. Электронные библиотеки, словари, энциклопедии	Интернет-ресурсы образовательного и научно-образовательного назначения, оформленные в виде электронных библиотек, словарей и энциклопедий, предоставляют открытый доступ к полнотекстовым информационным ресурсам, представленным в электронном формате — учебникам и учебным пособиям, хрестоматиям и художественным произведениям, историческим источникам и научно-популярным статьям, справочным изданиям и др.	http://gigabaza.ru/doc/131454.html 100% доступ

5.3 Методические указания для обучающихся по освоению учебной дисциплины

Освоение обучающимся учебной дисциплины «Информатика и основы информационно-коммуникационных технологий» предполагает изучение материалов дисциплины на аудиторных занятиях и в ходе самостоятельной работы. Аудиторные занятия проходят в форме лекций, семинаров и практических занятий. Самостоятельная работа включает разнообразный комплекс видов и форм работы обучающихся.

Для успешного освоения учебной дисциплины и достижения поставленных целей необходимо внимательно ознакомиться с рабочей программы учебной дисциплины, доступной в электронной информационно-образовательной среде РГСУ.

Следует обратить внимание на списки основной и дополнительной литературы, на предлагаемые преподавателем ресурсы информационно-телекоммуникационной сети Интернет. Эта информация необходима для самостоятельной работы обучающегося.

При подготовке к аудиторным занятиям необходимо помнить особенности каждой формы его проведения.

Подготовка к учебному занятию лекционного типа заключается в следующем.

С целью обеспечения успешного обучения обучающийся должен готовиться к лекции, поскольку она является важнейшей формой организации учебного процесса, поскольку:

- знакомит с новым учебным материалом;
- разъясняет учебные элементы, трудные для понимания;
- систематизирует учебный материал;
- ориентирует в учебном процессе.

С этой целью:

- внимательно прочитайте материал предыдущей лекции;

- ознакомьтесь с учебным материалом по учебнику и учебным пособиям с темой прочитанной лекции;
- внесите дополнения к полученным ранее знаниям по теме лекции на полях лекционной тетради;
- запишите возможные вопросы, которые вы зададите лектору на лекции по материалу изученной лекции;
- постарайтесь уяснить место изучаемой темы в своей подготовке;
- узнайте тему предстоящей лекции (по тематическому плану, по информации лектора) и запишите информацию, которой вы владеете по данному вопросу.

Подготовка к занятию семинарского типа

При подготовке и работе во время проведения лабораторных работ и занятий семинарского типа следует обратить внимание на следующие моменты: на процесс предварительной подготовки, на работу во время занятия, обработку полученных результатов, исправление полученных замечаний.

Предварительная подготовка к учебному занятию семинарского типа заключается в изучении теоретического материала в отведенное для самостоятельной работы время, ознакомление с инструктивными материалами с целью осознания задач лабораторной работы/практического занятия, техники безопасности при работе с приборами, веществами.

Работа во время проведения учебного занятия семинарского типа включает:

- консультирование студентов преподавателями и вспомогательным персоналом с целью предоставления исчерпывающей информации, необходимой для самостоятельного выполнения предложенных преподавателем задач, ознакомление с правилами техники безопасности при работе в лаборатории;
- самостоятельное выполнение заданий согласно обозначенной учебной программой тематики.

Обработка, обобщение полученных результатов лабораторной работы проводится обучающимися самостоятельно или под руководством преподавателя (в зависимости от степени сложности поставленных задач). В результате оформляется индивидуальный отчет. Подготовленная к сдаче на контроль и оценку работа сдается преподавателю. Форма отчетности может быть письменная, устная или две одновременно. Главным результатом в данном случае служит получение положительной оценки по каждой лабораторной работе/практическому занятию. Это является необходимым условием при проведении рубежного контроля и допуска к зачету/дифференцированному зачету/экзамену. При получении неудовлетворительных результатов обучающийся имеет право в дополнительное время пересдать преподавателю работу до проведения промежуточной аттестации.

Самостоятельная работа.

Для более углубленного изучения темы задания для самостоятельной работы рекомендуется выполнять параллельно с изучением данной темы. При выполнении заданий по возможности используйте наглядное представление материала. Более подробная информация о самостоятельной работе представлена в разделах «Учебно-методическое обеспечение самостоятельной работы по дисциплине (модулю)», «Методические указания к самостоятельной работе по дисциплине (модулю)».

5.4 Информационно-технологическое обеспечение образовательного процесса по учебной дисциплине

5.4.1. Средства информационных технологий

1. Персональные компьютеры;
2. Средства доступа к Интернет;
3. Проектор.

5.4.2. Программное обеспечение

1. Microsoft Office (Word, Excel) и др*.

5.4.3. Информационные справочные системы

№№	Название электронного ресурса	Описание электронного ресурса	Используемый для работы адрес
1.	ЭБС «Университетская библиотека онлайн»	Электронно-библиотечная система, электронные книги и аудиокниг, учебники для ВУЗов, средних специальных учебных заведений и школы, а также научные монографии, научная периодика, в т.ч. журналы ВАК.	http://biblioclub.ru/ 100% доступ
2.	Научная электронная библиотека eLIBRARY.ru	Поиск по рефератам и полным текстам статей, опубликованных в российских и зарубежных научно-технических журналах.	http://elibrary.ru/ Доступ с любого компьютера в сети Университета
3.	ЭБС издательства «Юрайт»	Электронно-библиотечная система, коллекция электронных версий книг.	https://urait.ru/ 100% доступ
4.	ЭБС издательства "ЛАНЬ"	Электронно-библиотечная система, коллекция электронных версий книг.	http://e.lanbook.com/ 100% доступ
5.	ЭБС "Book.ru"	Электронно-библиотечная система, коллекция электронных версий книг.	http://www.book.ru 100% доступ
6.	База данных EastView	Полнотекстовая база данных периодики.	http://ebiblioteka.ru/ С любого компьютера в сети Университета
7.	База данных международного индекса научного цитирования – Scopus:	Библиографическая и реферативная информация и инструменты для отслеживания цитируемости статей, опубликованных в научных изданиях.	http://www.scopus.com/ Доступ с любого компьютера в сети Университета.
8.	Международный индекс научного цитирования Web of Science (Web of Knowledge)	Библиографическая и реферативная информация и инструменты для отслеживания цитируемости статей, опубликованных в научных изданиях. Университета.	http://webofknowledge.com; Доступ с любого компьютера в сети Университета.
9	Президентская библиотека им. Б.Н.Ельцина	Общегосударственное электронное хранилище цифровых копий важнейших документов по истории, теории и практике российской государственности, русскому языку, а также мультимедийных образовательных, научно-образовательных, культурно-просветительских и информационно-аналитических	https://www.prlib.ru/ Доступ в электронном читальном зале Научной библиотеки Университета.

		ресурсов.	
10	Национальная электронная библиотека	Крупнейшее собрание книг, диссертаций, музыкальных нот, карт и прочих материалов.	https://rusneb.ru/ доступ к полной коллекции с компьютеров в электронном читальном зале Научной библиотеки Университета
11.	Видеотека учебных фильмов «Решение»	Коллекция учебных видеофильмов	http://eduvideo.online 100% доступ

5.5 Материально-техническое обеспечение образовательного процесса по учебной дисциплине

Для изучения учебной дисциплины **«Информатика и основы информационно-коммуникационных технологий»** в рамках реализации основной профессиональной образовательной программы высшего образования – программы бакалавриата по направлению подготовки **54.03.01 «Дизайн»** используются:

Учебная аудитория для занятий лекционного типа оснащена специализированной мебелью (стол для преподавателя, парты, стулья, доска для написания мелом); техническими средствами обучения (видеопроjectionное оборудование, средства звуковоспроизведения, экран и имеющие выход в сеть Интернет),

Учебная аудитория для занятий семинарского типа: оснащена специализированной мебелью (стол для преподавателя, парты, стулья, доска для написания мелом); техническими средствами обучения (видеопроjectionное оборудование, средства звуковоспроизведения, экран и имеющие выход в сеть Интернет),

Помещения для самостоятельной работы обучающихся: оснащены специализированной мебелью (парты, стулья) техническими средствами обучения (персональные компьютеры с доступом в сеть Интернет и обеспечением доступа в электронно-информационную среду университета, программным обеспечением).

5.6 Образовательные технологии

При реализации учебной дисциплины **«Информатика и основы информационно-коммуникационных технологий»** применяются различные образовательные технологии, в том числе технологии электронного обучения.

Освоение учебной дисциплины **«Информатика и основы информационно-коммуникационных технологий»** предусматривает использование в учебном процессе активных и интерактивных форм проведения учебных занятий в форме разбора конкретных чрезвычайных ситуаций, ролевых игр, ситуационных задач, лекции-дискуссии в сочетании с внеаудиторной работой с целью формирования и развития **профессиональных** навыков обучающихся.

При освоении учебной дисциплины **«Информатика и основы информационно-коммуникационных технологий»** предусмотрено применением электронного обучения.

Учебные часы дисциплины **«Информатика и основы информационно-коммуникационных технологий»** предусматривают классическую контактную работу преподавателя с обучающимся в аудитории и контактную работу посредством электронной информационно-образовательной среды в синхронном и асинхронном режиме (вне аудитории) посредством применения возможностей компьютерных технологий (электронная почта, электронный учебник, тестирование, вебинар, видеофильм, презентация, форум и др.).

В рамках учебной дисциплины **«Информатика и основы информационно-коммуникационных технологий»** предусмотрены встречи с руководителями и

работниками организаций, деятельность которых связана с направленностью «**Графический дизайн**», реализуемой основной профессиональной образовательной программы высшего образования – программы бакалавриата


ЛИСТ РЕГИСТРАЦИИ ИЗМЕНЕНИЙ

№ п/п	Содержание изменения	Реквизиты документа об утверждении изменения	Дата введения изменения
1.	Утверждена и введена в действие решением кафедры искусств и художественного творчества на основании Федерального государственного образовательного стандарта высшего образования по направлению подготовки 54.03.01 Дизайн (уровень бакалавриата), утвержденным приказом Министерства образования и науки Российской Федерации от 11.08.2016 г. № 1004	Протокол заседания кафедры № 12 от «03» июля 2020 года	01.09.2020



Министерство науки и высшего образования Российской
Федерации
Федеральное государственное бюджетное образовательное
учреждение высшего образования
«Российский государственный социальный университет»

«УТВЕРЖДАЮ»
Директор
Высшей школы музыки
им. А. Шнитке (институт)

 /Ануфриева Н.И./
«_03_» ___июля___ 2020 г.

РАБОЧАЯ ПРОГРАММА УЧЕБНОЙ ДИСЦИПЛИНЫ

СОЦИОЛОГИЯ

Направленность программы:
Графический дизайн

Направление подготовки:
54.03.01 Дизайн

Уровень образования
ВЫСШЕЕ ОБРАЗОВАНИЕ - УРОВЕНЬ БАКАЛАВРИАТА

Наименование квалификации:
бакалавр

Очная форма обучения

Москва 2020

Рабочая программа учебной дисциплины «Социология» разработана на основании федерального государственного образовательного стандарта высшего образования по направлению подготовки 54.03.01 "Дизайн" (уровень бакалавриата), утвержденного приказом Министерства образования и науки Российской Федерации от 11 августа 2016 г. N 1004 учебного плана по основной профессиональной образовательной программе высшего образования "Дизайн", а также с учетом рекомендованной примерной основной образовательной программы и с учетом следующих профессиональных стандартов, сопряженных с профессиональной деятельностью выпускника:

- 01.001 «Педагог (педагогическая деятельность в сфере дошкольного, начального общего, основного общего, среднего общего образования) (воспитатель, учитель)»
- 01.003 «Педагог дополнительного образования детей и взрослых»;
- 04.002 «Специалист по техническим процессам художественной деятельности».

Рабочая программа учебной дисциплины разработана рабочей группой в составе: Танатовой Д.К., д-ра социол. н., проф., Юдиной Т.Н., д-ра социол. н., проф., Фомичевой Т.В., канд. социол.н., доц., Новиковой С.С., д-ра социол.н., проф., Долгоруковой И.В., д-ра социол. н., проф., Киреева Е.Ю.

Руководитель основной
профессиональной
образовательной программы
кандидат культурологии, Член
Союза художников РФ, доцент



Е.Ю.ИВАНОВА

Рабочая программа учебной дисциплины обсуждена и утверждена на Ученом Совете факультета социологии протокол № 12 от «03» июля 2020 года

Декан факультета,
Д-р социол. наук, профессор



Д.К. Танатова

Рабочая программа учебной дисциплины рекомендована к утверждению представителями организаций-работодателей *при совместной разработке или разработке по заказу*):

Заместитель генерального директора
НАФИ,
Директор по исследованиям



Т.А. Аймалетдинов

IPSOS COMCON,
Старший директор по работе с
клиентами



О.А. Горелова

Рабочая программа учебной дисциплины рецензирована и рекомендована к утверждению:

Д-р, социол. наук, профессор
ГБОУ ВО Московской области
«Технологический университет»



_____ Т.Ю. Кирилина

Канд социол, наук, доцент кафедры
менеджмента и административного
управления РГСУ



_____ Ю.О. Сулягина

Согласовано
Научная библиотека, директор



_____ И.Г. Маляр

СОДЕРЖАНИЕ:

РАЗДЕЛ 1. ПАСПОРТ РАБОЧЕЙ ПРОГРАММЫ УЧЕБНОЙ ДИСЦИПЛИНЫ	5
1. Общие положения	5
1.1. Цель и задачи учебной дисциплины.....	5
1.2. Место учебной дисциплины в структуре основной профессиональной образовательной программы.....	5
1.3. Планируемые результаты обучения по учебной дисциплине в рамках планируемых результатов освоения основной профессиональной образовательной программы.....	5
РАЗДЕЛ 2. СТРУКТУРА И СОДЕРЖАНИЕ ДИСЦИПЛИНЫ	6
2.1. Объем учебной дисциплины, включая контактную работы обучающегося с преподавателем и самостоятельную работу обучающегося.....	6
2.2. Учебно-тематический план учебной дисциплины	7
РАЗДЕЛ 3. УЧЕБНО-МЕТОДИЧЕСКОЕ ОБЕСПЕЧЕНИЕ САМОСТОЯТЕЛЬНОЙ РАБОТЫ ОБУЧАЮЩИХСЯ ПО УЧЕБНОЙ ДИСЦИПЛИНЕ	9
3.1. Виды самостоятельной работы обучающихся по дисциплине	9
3.2. Методические указания к самостоятельной работе по дисциплине (модулю)	9
РАЗДЕЛ 4. ФОНД ОЦЕНОЧНЫХ СРЕДСТВ ДЛЯ ПРОВЕДЕНИЯ ПРОМЕЖУТОЧНОЙ АТТЕСТАЦИИ ОБУЧАЮЩИХСЯ ПО УЧЕБНОЙ ДИСЦИПЛИНЕ	21
4.1. Форма промежуточной аттестации обучающегося по учебной дисциплине	21
4.2. Перечень компетенций с указанием этапов их формирования в процессе освоения образовательной программы	21
4.3. Описание показателей и критериев оценивания компетенций на различных этапах их формирования, описание шкал оценивания	23
4.4. Типовые контрольные задания или иные материалы, необходимые для оценки знаний, умений, навыков и (или) опыта деятельности, характеризующих этапы формирования компетенций в процессе освоения образовательной программы	25
4.5. Методические материалы, определяющие процедуры оценивания знаний, умений, навыков и (или) опыта деятельности, характеризующих этапы формирования компетенций	28
РАЗДЕЛ 5. УСЛОВИЯ РЕАЛИЗАЦИИ ДИСЦИПЛИНЫ	28
5.1. Перечень основной и дополнительной учебной литературы для освоения учебной дисциплины.....	28
5.2. Перечень ресурсов информационно-коммуникационной сети «Интернет», необходимых для освоения учебной дисциплины	29
5.3. Методические указания для обучающихся по освоению учебной дисциплины	30
5.4. Информационно-технологическое обеспечение образовательного процесса по учебной дисциплине.....	31
5.6. Образовательные технологии.....	33
ЛИСТ РЕГИСТРАЦИИ ИЗМЕНЕНИЙ.....	34

РАЗДЕЛ 1. ПАСПОРТ РАБОЧЕЙ ПРОГРАММЫ УЧЕБНОЙ ДИСЦИПЛИНЫ

1. Общие положения

1.1. Цель и задачи учебной дисциплины.

Цель учебной дисциплины заключается в получении обучающимися теоретических знаний о социологии с последующим применением в профессиональной сфере и практических навыков (формирование) по социологии, развитию навыков самоорганизации и самообразования, толерантного восприятия социальных процессов и явлений.

Задачи учебной дисциплины:

1. Усвоить знания о социологии (в сферах социально-технологической, организационно-управленческой деятельности); концепции основных социологических парадигм и теорий; структуре социологии; социологическом подходе к изучению общества, его структурных образований; принципах комплексного применения методического аппарата и технологиях социологического исследования при анализе собственной профессиональной деятельности; основных понятиях социологии, источниках социальных проблем и возможных путях их разрешения;

2. Развить навыки самоорганизации, самообразования, дисциплины.

3. Научить осуществлять системный социологический подход к анализу общества, социальных явлений и процессов; выявлять массовые закономерности; составлять программу социологических исследований, применять конкретные социологические методы в профессиональной деятельности исследователя социума;

4. Формировать представления о содержании, особенностях дисциплины «социология»

5. Углубить представления о работе с людьми в сфере социологии;

6. Овладеть навыками формирования программы социологического исследования в предметном поле изучения социума, организации сбора и анализа социологических данных в специализированных исследованиях;

7. Обучить навыкам толерантного взаимодействия с различными группами и слоями населения, в трудовых коллективах, а также при возникновении проблемных и критических ситуаций на разных уровнях управления социальными процессами; комплексного использования теоретических и методических знаний для социологического анализа конкретных проблем и ситуаций профессиональной деятельности.

1.2. Место учебной дисциплины в структуре основной профессиональной образовательной программы.

Учебная дисциплина «Социология» реализуется в **обязательной части** основной профессиональной образовательной программы – программы подготовки бакалавриата по направлению подготовки **54.03.01 Дизайн очной, заочной формах обучения.**

Изучение учебной дисциплины «Социология» базируется на знаниях и умениях, полученных обучающимися на предыдущих уровнях образования.

Изучение учебной дисциплины «Социология» является базовым для последующего освоения программного материала учебных дисциплин: Б1.В.ДВ.01.01 «Коммуникативная культура руководителя учреждения культуры, искусства и образования».

1.3. Планируемые результаты обучения по учебной дисциплине в рамках планируемых результатов освоения основной профессиональной образовательной программы.

1. Процесс освоения учебной дисциплины направлен на формирование у обучающихся следующих универсальных **компетенций** (УК-2) в соответствии с основной

профессиональной образовательной программой – программой подготовки бакалавриата по направлению подготовки **54.03.01 Дизайн**.

В результате освоения учебной дисциплины обучающийся должен демонстрировать следующие результаты:

Категория компетенций	Код компетенции	Формулировка компетенции	Код и наименование индикатора достижения компетенции
Универсальная	УК-2	способен определять круг задач в рамках поставленной цели и выбирать оптимальные способы их решения, исходя из действующих правовых норм, имеющихся ресурсов и ограничений	УК-2.1. Знать: систему органов государственной власти и управления; систему права в Российской Федерации; характеристику основных отраслей права российской правовой системы; содержание правового регулирования общественных отношений УК-2.2. Уметь: Руководствоваться требованиями нормативных правовых актов при осуществлении профессиональной деятельности УК-2.3. Владеть: навыками правовой оценки событий, сопровождающих профессиональную деятельность; навыками поиска, анализа и использования нормативных и правовых документов в своей профессиональной деятельности

РАЗДЕЛ 2. СТРУКТУРА И СОДЕРЖАНИЕ ДИСЦИПЛИНЫ

2.1. Объем учебной дисциплины, включая контактную работы обучающегося с преподавателем и самостоятельную работу обучающегося

Общая трудоемкость учебной дисциплины, изучаемой в 1 семестре очной формы обучения, составляет 2 зачетные единицы. По дисциплине предусмотрен зачет.

Очная форма обучения

Вид учебной работы	Всего	Семестры
--------------------	-------	----------

	часов	1			
Контактная работа обучающихся с педагогическими работниками (по видам учебных занятий) (всего):	20	20			
Учебные занятия лекционного типа	16	16			
Практические занятия	4	4			
Лабораторные занятия					
Иная контактная работа	16	16			
Самостоятельная работа обучающихся, всего	36	36			
Контроль промежуточной аттестации (час)					
ОБЪЕМ ДИСЦИПЛИНЫ В ЧАСАХ	72	72			

Общая трудоемкость учебной дисциплины, изучаемой на 1 курсе по заочной форме обучения, составляет 2 зачетные единицы. По дисциплине предусмотрен зачет.

2.2. Учебно-тематический план учебной дисциплины Очной формы обучения

Раздел, тема	Виды учебной работы, академических часов						
	Всего	Самостоятельная работа	Контактная работа обучающихся с педагогическими работниками				
			Всего	Лекционного типа	Семинарского типа	Лабораторные занятия	Иная контактная работа
Раздел 1. Теоретическая социология	36	18	10	8	2		8
Тема 1. Теоретико-методологические предпосылки становления социологии как науки. Развитие социологической мысли в России. Развитие классической социологии в Западной Европе Развитие американской социологии. Современная социологическая теория: основные школы.	9	4	3	2	1		2
Тема 2. Объект и предмет социологии как науки. Место социологии в системе научного знания. Основные категории	9	4	3	2	1		2

социологической науки. Функции и законы социологии							
Тема 3. Социальная структура и ее элементы. Социальные институты современного общества. Социальные общности и социальные группы. Социальная стратификация, Социальная мобильность	9	4	2	2			2
Тема 4. Социологическое понимание личности. Роль теория личности. Социализация личности. Социальная установка: понятие, структура, функции. Социальная идентичность личности	9	6	2	2			2
Раздел 2. Эмпирическая социология	36	18	10	8	2		8
Тема 5. Виды и функции социологического исследования. Программа социологического исследования. Выборка в социологическом исследовании. Измерение в социологическом исследовании. Шкалы и индексы	9	4	3	2	1		2
Тема 6. Количественные методы социологического исследования. Организационные методы социологического исследования. Эмпирические методы социологического исследования. Статистические методы анализа социологической информации. Методы интерпретации социологических данных	9	4	3	2	1		2
Тема 7. Качественные методы социологического исследования. Тактики качественного исследования. Методы качественного исследования. Принципы и организация проведения качественных исследований. Анализ данных в качественных исследованиях	9	4	2	2			2
Тема 8. Организация социологического исследования в социальной сфере Специфика социальной сферы как объекта социологического анализа. Проблематика социологических исследований социальной сферы. Применение мониторинговых методик в исследованиях социальной сферы. Организационно-технологические и управленческие аспекты прикладного социологического исследования социальной сферы	9	6	2	2			2
Контроль промежуточной аттестации (час)							
Общий объем, часов	72	36	20	16	4		16
Форма промежуточной аттестации	Зачет						
Общий объем часов по учебной дисциплине	72						

РАЗДЕЛ 3. УЧЕБНО-МЕТОДИЧЕСКОЕ ОБЕСПЕЧЕНИЕ САМОСТОЯТЕЛЬНОЙ РАБОТЫ ОБУЧАЮЩИХСЯ ПО УЧЕБНОЙ ДИСЦИПЛИНЕ

3.1. Виды самостоятельной работы обучающихся по дисциплине

Очная форма обучения

Раздел,	Всего	Виды самостоятельной работы обучающихся					
		Академическая активность, час	Форма академической активности	Выполнение практ. заданий, час	Форма практического задания	Рубежный текущий контроль, час	Форма рубежного текущего контроля
Раздел 1. Теоретическая социология	18	13	Подготовка к лекционным и практическим занятиям, самостоятельное изучение раздела в ЭИОС	5	реферат		Компьютерное тестирование или иная форма рубежного контроля по усмотрению преподавателя
Раздел 2. Эмпирическая социология	18	13	Подготовка к лекционным и практическим занятиям, самостоятельное изучение раздела в ЭИОС	5	реферат		Компьютерное тестирование или иная форма рубежного контроля по усмотрению преподавателя
Общий объем, часов	36	26		10			

3.2. Методические указания к самостоятельной работе по дисциплине (модулю)»

РАЗДЕЛ 1. Теоретическая социология

Тема 1. Теоретико-методологические предпосылки становления социологии как науки. Развитие социологической мысли в России. Развитие классической социологии в Западной Европе. Развитие американской социологии. Современная социологическая теория: основные школы.

Цель: освятить предысторию развития социологии как науки. научить студентов применять в профессиональной деятельности базовые и профессионально-профилированные знания и навыки по истории социологической теории.

Перечень изучаемых элементов содержания

Социально-политические концепции XVIII века. Становление и развитие социологии как самостоятельной науки. Возникновение и развитие частных общественных наук. Позитивизм как направление социологии XIX века, его основные постулаты. Социологический проект О. Конта. Закон 3-х стадий умственного развития человечества. Конт о критериях научности, о методах анализа общества и поведении людей. Начало специализированной социологической литературы в России: работы, опубликованные в конце 60-х - начале 70-х гг. XIX в. П.Л.Лавровым и Н.К.Михайловским. Российская социологическая мысль XIX - начала XX вв. Направления русской социологической мысли: позитивистское течение (М.М. Ковалевский, Н.И. Кареев); консервативное (Н.Я. Данилевский); субъективистское (М.К. Михайловский, С.М. Южаков); социология народничества (М.А. Бакунин, П.А. Кропоткин, П.Л. Лавров); “легальный марксизм” (П.Б. Струве); неопозитивизм (П.А. Сорокин); марксистская социология (Г.В. Плеханов, В.И. Ленин). Социология в советский период. Возрождение социологии в России. Развитие классической социологии в Западной Европе. История американской социологии (четыре этапа): 1) институционализация– период с начала 90-х гг. XIX века до начала 20-х гг. XX века; 2) эмпирический этап; 3) формирование структурно-функционального направления; 4) критический этап американской социологии (с начала 60-х годов). Современные социологические теории и школы. Структурный функционализм Т. Парсонса. Теории обмена. Феноменологическая социология. От современной к постсовременной социологической теории. Структурализм. Структуралистский конструктивизм П. Бурдьё. Теория структурации А. Гидденса. Теория коммуникативного действия Ю. Хабермаса. Постмодернистская социология (Ж. Бодрийяр, З.Бауман). Теория самореферентных систем Н. Лумана. Постструктурализм как направление в философии и социально-гуманитарном познании 70-80-х гг. XXв. Постмодернистская социальная теория и социологическая теория. Социология в современной России: направления, школы, концепции.

Вопросы для самоподготовки:

1. Произведите анализ исторических предпосылок выделения социологии в отдельную научную дисциплину.
2. Раскройте содержание социально-политических концепций 18 века. Перечислите социально-экономические и политические условия появления мировой социологической науки.
3. Назовите основные этапы становления и особенности мировой социологии.
4. Произведите анализ исторических предпосылок появления социологии в России.
5. Раскройте содержание социально-политических концепций 18 века. Какие из них повлияли в большей степени на появление социологии в России?
6. Назовите основные этапы становления и особенности российской социологии.
7. Расскажите о научных течениях в рамках российской социологии.
8. Каких представителей классической социологии Вы знаете?
9. Выполните сравнительную характеристику концепций О. Конта и Г. Спенсера.
10. Произведите анализ теоретических трудов М. Вебера. Выявите основные черты его научных воззрений.
11. Назовите основных представителей современных социологических теорий.

Тема 2. Объект и предмет социологии как науки. Место социологии в системе научного знания. Основные категории социологической науки. Функции и законы социологии

Цель: Дать студентам представление об объекте, предмете социологии, основных категориях социологии.

Перечень изучаемых элементов содержания

Объект и предмет социологии. Социология и ее соотношение с другими науками. Структура социологической науки как многоуровневый комплекс микро и макросоциологических теорий. Взаимосвязь теоретического и эмпирического в социологии. Теории среднего уровня: социология семьи, города, села, общественного мнения, социология науки, образования и культуры, морали и права и др. Функции социологии: теоретическая, информационная, критическая, прогностическая, управленческая. Понятие социологического закона. Основные законы и тенденции общественного развития. Социологический закон как выражение существенной, необходимой устойчивой, повторяющейся связи всех сторон и компонентов общественных явлений, процессов и систем, как наиболее общее выражение целостности жизнедеятельности людей во всех формах ее проявления. Классификация социологических законов. Категории социологии. Категориальный и понятийный аппарат как ступени познания социальной реальности, основы социологического знания. Специфика социологических категорий, отражающих особенности объектов социальной реальности. Интегративный характер категорий социологии. Сущность понятия “социальное”.

Вопросы для самоподготовки:

1. Раскройте объект и предмет социологии. Покажите ее соотношение с другими науками. Какова структура социологической науки?
2. Какие основные категории социологии Вам известны?
3. Перечислите известные Вам социологические теории среднего уровня.
4. Расскажите о функциях и законах социологии.

Тема 3. Общество как система. Социальная стратификация и социальная мобильность. Социальная структура и ее элементы. Социальные институты современного общества. Социальные общности и социальные группы. Социальная стратификация, социальная мобильность.

Цель: Дать представление об обществе как целостной социокультурной системе, раскрыть социальную структуру общества, ее признаки и типологию. Раскрыть предпосылки социального неравенства, сущность социальной стратификации и социальной мобильности.

Перечень изучаемых элементов содержания

Общество как целостная социокультурная система, признаки общества, его социальная структура. Открытый и закрытый типы общества. Форма государственной власти как критерий типологизации общества: монархия, тирания, аристократия, олигархия, демократия. Традиционное, индустриальное, постиндустриальное общество. Основные функции общества как системы: экономическая, политическая, социальная и культурно-духовная. Системный подход к анализу общества. Социальная система как структурно-функциональная генетическая целостность. Комплексный подход и системно-функциональный анализ познания конкретного состояния социальной реальности как результата взаимодействия различных факторов. Многогранность и многообразие уровней социальных явлений. Концепция классовой структуры общества, понятие социальной стратификации, формы

социальной стратификации (экономическая, политическая, профессиональная). Социальная мобильность, ее сущность, необходимость ее изучения. Формы и основные характеристики социальной мобильности: межгенерационная и внутригенерационная, горизонтальная, вертикальная, восходящая, нисходящая, индивидуальная, групповая, экономическая, политическая, профессиональная мобильности. Каналы вертикальной циркуляции. Связь мобильности и типа общества. Понятие “социальной группы” в социологии. Развитие теории социальных групп Э. Дюркгейма, Г. Тарда, Г. Зиммеля, Г. Гумпловича, П. Сорокина, Р. Мертона и др. Классификация малых социальных групп. Реальные социальные группы (элементарные и кумулятивные, формальные и неформальные, первичные и вторичные, большие и малые, ингруппы и аутгруппы, референтные группы). Квазигруппы или мнимые группы, классификация: аудитория, толпа, социальные круги. Направления и методы исследования малых групп. Групповая динамика, бихевиоризм, социометрия. Социология коллективов. Понятие “коллектив” и основные виды коллективов. Структура коллектива, его основные элементы. Формальная и неформальная структура коллектива. Основные характеристики коллектива: групповое сознание, деятельность, сплоченность, организованность и т.д. Понятие и основные признаки социальных общностей. Типология социальных общностей. Основные социальные общности, проживающие в России. Институционализация и формирование социальных институтов. Роль социальных институтов в жизнедеятельности общества. Общие черты и признаки социальных институтов. Функции социальных институтов в социальной системе. Характеристика важнейших социальных институтов: семьи, экономики, политики, религии, образования и т.д. Дисфункции социальных институтов.

Вопросы для самоподготовки:

1. Дайте определение социальной структуры общества.
2. Расскажите о теориях социальной стратификации и социальной мобильности.
3. Опишите социальную общность и социальную группу.
4. Назовите признаки социального института.

Тема 4. Социологическое понимание личности Ролевая теория личности. Социализация личности. Социальная установка: понятие, структура, функции. Социальная идентичность личности

Цель: Дать представление о структуре личности, раскрыть содержание понятия социального статуса. Раскрыть содержание ролевых теорий личности. Дать понятие социализации, девиации, социального контроля.

Перечень изучаемых элементов содержания

Понятие “человек”, “индивид”, “личность” в гуманитарных науках. Соотношение природного и социального в становлении и развитии личности. Понятие социальной структуры личности. Социологические концепции личности: ролевая теория личности, поведенческая концепция личности, диспозиционная концепция, психоаналитическая концепция З. Фрейда и др. Личность как деятельный субъект. Механизмы социальной деятельности и поведения. Потребности, интересы и ценностные ориентации личности. Личность как источник общественной жизни, ее реальный носитель. Личность как объект и субъект социальных отношений. Теория самоактуализации К. Роджерса, теория интенциональности Ш. Бюлера. Личность и ее деятельность в свете теории целеполагания. Социальный статус, социальная

роль личности. Разновидности социальных статусов личности (формализованные, неформализованные, предписанные, достигаемые). Социальный престиж статуса. Иерархия статусов. Статусные коллизии (статусные несоответствия, статусные притязания). Ролевой конфликт. Сущность процесса социализации. Человек как объект социализации. Агенты социализации и институты социализации. Этапы социализации личности. Девиация. Социальный контроль, его формы. Девиантное поведение.

Вопросы для самоподготовки:

1. Что такое социальный статус? Какие их разновидности вам известны? Что такое социальная роль? Кто ввел понятие «ролевой набор»?
2. Раскройте содержание понятий «человек», «индивид», «личность». Как соотносится природное и социальное в становлении и развитии личности. Какие социологические концепции личности вам известны? Раскройте содержание теорий личности (ролевой, поведенческой, диспозиционной, психоаналитической).
3. Что представляют собой потребности, интересы и ценностные ориентации личности? Охарактеризуйте различные подходы к описанию структуры личности.
4. В чем заключается сущность социализации? Раскройте содержание понятий «социальная норма», «социальный контроль»? Что представляют собой социальные санкции, какова их сущность, классификация. Чем «девиант» отличается от «делинквента»? Знаете ли вы какие-либо формы девиантного поведения? Что такое «аномия»?

ПРАКТИЧЕСКОЕ ЗАДАНИЕ К РАЗДЕЛУ 1

Форма практического задания: реферат

Примерный перечень тем рефератов к разделу 1:

1. Научные течения в современной российской социологии
2. Основные социологические направления в России во второй половине XIX – начале XX в.
3. Преднаучный этап развития социологии в России.
4. Институционализация отечественной социологии после событий 1917г.
5. Американская социология
6. Объект и предмет социологии, ее соотношение с другими науками
1. Структура социологии. Теории среднего уровня в социологии
2. Функции социологии
3. Понятие «социальное»
4. Функции общества как системы
5. Коммуникация в социуме
6. Социальные институты в жизнедеятельности общества
7. Дисфункция социальных институтов
8. Понятие «социальная стратификация общества»
9. Концепция социальной мобильности общества
10. «Открытые» и «закрытые» типы обществ
11. Функции культурных ценностей
12. Социальная структура общества
13. Теории социального прогресса в социологии
14. Социальные движения и процессы
15. Процесс глобализации: сущность
16. Основные аспекты процесса глобализации
17. Глобальные проблемы: сущность, классификация

18. Революции и реформы: подходы к рассмотрению и анализу в социологии
19. Концепции классовой структуры общества
20. Социальный статус личности
21. Социальная роль личности
22. Соотношение понятий «индивид» и «личность».
23. Социологические концепции личности.
24. Интересы, потребности, ценности личности.
25. Структура личности в социологии.
26. Процесс социализации в социологии
27. Понятия «социальная норма», «социальный контроль»
28. «Девиянтное» и «делинквентное» поведение.
29. Программа социологического исследования: сущность, структура, функции
30. Роль теории в социологическом исследовании.
31. Операциональная и концептуальная модели в социологическом исследовании.
32. Сущность социологического опроса.
33. Типология методов сбора информации в социологии.
34. Система методов сбора информации в социологии.
35. Шкалирование как метод измерения социальных характеристик
40. Типология количественных методов сбора информации в социологии.
41. Система количественных методов сбора информации в социологии.
42. Триангулярный подход в социологии
43. Типология качественных методов сбора информации в социологии.
44. Система качественных методов сбора информации в социологии.
45. Триангулярный подход в социологии
46. Типология социологических методов сбора информации в социальной сфере.
- 47 Система социологических методов сбора информации в социальной сфере
48. Детерминанты развития социальной сферы: социологический аспект
49. Система эмпирических показателей социальной сферы
50. Компоненты социальной сферы

РУБЕЖНЫЙ КОНТРОЛЬ К РАЗДЕЛУ 1: форма рубежного контроля – компьютерное тестирование

Примерный перечень тестовых заданий

Модуль контрольного тестирования № 1 (по темам 1-8).

Вариант 1

Раздел 1

(??)Раздел 1. Социология как наука(??)

(??)1.1. Предпосылки социологии(??)

(??) 1.1.1. Теоретико-методологические предпосылки становления социологии как науки (??)

(??)С каким государством связано возникновение науки о праве?

(?) Древняя Греция

(?) Древний Египет

(!) Древний Рим

(?) Месопотамия

(??)Какие три великих открытия сыграли большую роль в появлении социологии как науки?

- (?) первая целостная концепция эволюции живой природы, теория эволюции органического мира и космогоническая гипотеза;
- (!) клеточной теории, закон сохранения и превращения энергии и эволюционная теория в биологии;
- (?) закон сохранения и превращения энергии, механический эквивалент теплоты и теория циклического движения в обществе;
- (?) учение о медленном и непрерывном изменении земной поверхности под влиянием постоянных геологических факторов, ламаркизм и второй принцип термодинамики.
- (??) Кто из ученых считал, что "существует общий принцип развития для самых различных элементарных частей организма и что этим принципом развития является клеткообразование"?**
- (?) Д. Уотсон и У. Стаффорд
- (?) Ж. Ламарк и Р. Майер
- (!) Т. Шванн и Т. Шлейден
- (?) Ч. Дарвин
- (??) Кто изобрел паровую машину с цилиндром двойного действия.**
- (?) Майкл Фарадей
- (?) Джеймс Джоуль
- (!) Джеймс Уатт
- (?) Генрих Герц
- (??) Кто из ученых выдвинул "теорию катастроф":**
- (!) Ж. Кювье
- (?) Ж. Лемарк
- (?) И. Кант
- (?) П. Лаплас

РАЗДЕЛ 2. Эмпирическая социология

Тема 5. Виды и функции социологического исследования. Программа социологического исследования. Выборка в социологическом исследовании. Измерение в социологическом исследовании. Шкалы и индексы.

Цель: научить студентов применять в профессиональной деятельности базовые и профессионально-профилированные знания и навыки по основам социологической теории и методам социологического исследования. Раскрыть сущность, значение, структурные особенности построения исследовательской программы и закрепить практический навык в ее разработке и составлении рабочего плана исследования. Изучить методы сбора информации в социологии. Дать представление о генеральной и выборочной совокупности, измерении.

Перечень изучаемых элементов содержания

Прикладное социологическое исследование как совокупность и определенная последовательность исследовательских приемов. Типология социологических исследований по различным основаниям. Программа прикладного социологического исследования. Понятие программы социологического исследования. Программа как документ, содержащий концепцию исследовательского проекта, его методологические, методические, технические и организационные решения. Значение программы в социологическом исследовании. Требования к программе. Виды программ и их структура. Последовательность действий социолога при разработке программы. Методологический раздел программы. Анализ

проблемной ситуации, формулировка проблемы, определение объекта и предмета исследования, цели и задач. Интерпретация понятий концепции исследования. Системный анализ объекта исследования. Выдвижение и формулировка гипотез. Процедурный (методический или процедурно-методический) раздел программы. Обоснование методов сбора эмпирической социологической информации, единиц инструментария и сценария их использования. Определение обследуемой совокупности единиц исследования. Обоснование характера и форм обработки и анализа полученной информации. Рабочий план исследования. Определение порядка сбора, обработки и анализа первичной социологической информации. Сетевой график исследовательских мероприятий с расчетами временных, финансовых, людских и других затрат. Пилотаж и проверка программных установок. Учет результатов пилотажного исследования при доработке программы. Измерение как процедура, при помощи которой свойства явления или процесса, рассматриваемые в ходе исследования как носители определенных отношений между ними и как таковые составляющие эмпирическую систему, отображаются в некоторую математическую систему с соответствующими отношениями между ее элементами. Понятие шкалы, или алгоритма, с помощью которого осуществляется измерение, и шкальных значений. Виды шкал: шкала наименований, порядковая (ранговая) шкала, интервальная (метрическая) шкала и другие. Индекс и этапы его конструирования: перевод понятия в индикаторы, перевод индикаторов в переменные, перевод переменных в индекс, оценка индекса. Обоснование надежности, обоснованности и точности измерения. Характеристика выборочного метода. Применение выборочного метода в социологических исследованиях. Основные нормативные требования к его использованию. Алгоритм построения выборки. Описание объекта исследования и генеральной совокупности. Основа выборки. Выделение единиц отбора и анализа. Выбор типа выборки. Обоснование объема выборки. Репрезентативность выборочного исследования. Понятие репрезентативности. Погрешность выборки. Случайные и систематические ошибки. Дисперсия как разброс отдельных значений признаков. Построение выводов об условиях экстраполяции результатов выборочного исследования на генеральную совокупность

Вопросы для самоподготовки:

1. Составьте примерную программу социологического исследования.
2. Назовите функции программы социологического исследования.
3. Перечислите требования, учитываемые при составлении программы.
4. Опишите основные методы сбора эмпирической информации в социологии.
5. Определите связь между источником информации и методом сбора данных.
6. Дайте характеристику основным источникам сбора информации в социологии.
7. Дайте определения генеральной и выборочной совокупности
8. Охарактеризуйте репрезентативность в социологическом исследовании

Тема 6. Количественные методы социологического исследования. Организационные методы социологического исследования. Эмпирические методы социологического исследования. Статистические методы анализа социологической информации. Методы интерпретации социологических данных

Цель: научить студентов применять в профессиональной деятельности базовые и профессионально-профилированные знания и навыки по основам социологической теории и методам социологического исследования. Изучить количественные методы сбора информации в социологии.

Перечень изучаемых элементов содержания

Количественные методы сбора эмпирической информации. Количественные методы и специфика их применения в социологии. Недостатки и преимущества количественных методов. Типология организационных, эмпирических, статистических количественных исследований. Специфика эмпирических “количественных” данных. Специфика эмпирических “качественных” данных. Этапы социологического исследования, на которых применимы те или иные количественные методы.

Вопросы для самоподготовки:

1. Перечислите основные количественные методы сбора эмпирической информации в социологии.
2. Определите связь между источником информации и методом сбора данных.
3. Дайте характеристику основным источникам сбора информации в социологии.
4. Назовите этапы социологического исследования, на которых наиболее обосновано применение количественных методов
5. В каком виде предоставляются количественные данные по итогам исследования заказчику?

Тема 7. Качественные методы социологического исследования. Тактики качественного исследования. Методы качественного исследования. Принципы и организация проведения качественных исследований. Анализ данных в качественных исследованиях

Цель: научить студентов применять в профессиональной деятельности базовые и профессионально-профилированные знания и навыки по основам социологической теории и методам социологического исследования. Изучить качественные методы сбора информации в социологии.

Перечень изучаемых элементов содержания

Качественные методы сбора эмпирической информации. Анализ данных в качественных исследованиях. Качественные методы также называются «мягкими». Развитие качественной методологии стало возможным благодаря микросоциологии, представленной такими направлениями, как символический интеракционизм (Г. Блумер, Дж. Мид), феноменологическая социология. Тактики качественных исследований. Методы качественных исследований. Общие черты, характерные для качественных методов. Принципы организации и проведения качественных исследований.

Вопросы для самоподготовки:

1. Перечислите основные качественные методы сбора эмпирической информации в социологии.
2. Перечислите основные тактики качественных исследований в социологии.
3. Определите связь между источником информации и методом сбора данных.
4. Дайте характеристику основным источникам сбора информации в социологии.
5. В каком виде предоставляются качественные данные по итогам исследования заказчику?
6. Назовите этапы социологического исследования, на которых наиболее обосновано применение качественных методов

Тема 8. Организация социологического исследования в социальной сфере. Специфика социальной сферы как объекта социологического анализа. Проблематика социологических исследований социальной сферы. Применение мониторинговых методик в исследованиях социальной сферы. Организационно-технологические управленческие аспекты прикладного социологического исследования социальной сферы

Цель: научить студентов применять в профессиональной деятельности базовые и профессионально-профилированные знания и навыки по основам социологической теории и методам социологического исследования. Изучить социологические методы сбора информации для анализа социальной сферы.

Перечень изучаемых элементов содержания

Социологическое исследование в социальной сфере. Понятие «социальная сфера»: основные подходы. Функции социальной сферы. Социальное пространство. Социальное поле. Проблематика социологических исследований социальной сферы. Уровни организации социологических исследований социальной сферы: теоретический, конкретно-социологический и социоинженерный. Методы исследования социальной сферы. Мониторинг в исследованиях социальной сферы. Формирование программы и инструментария для социологического исследования социальной сферы.

Вопросы для самоподготовки:

1. Перечислите основные социологические методы сбора эмпирической информации для исследования социальной сферы.
2. Раскройте сущность мониторинга в социологии.
3. Определите связь между источником информации и методом сбора данных.
4. Дайте характеристику основным явлениям и процессам, подлежащим изучению в социальной сфере.

ПРАКТИЧЕСКОЕ ЗАДАНИЕ К РАЗДЕЛУ 2

Форма практического задания: контрольная работа

Контрольная работа.

Тема: Портрет потенциального потребителя услуг по страхованию жизни

Цель: выработать практические навыки у студентов решения проблем с помощью методов и средств социологии.

Примерные темы контрольных работ:

1. Оценка потребительского спроса на предоставляемые образовательные услуги
2. Рынок образовательных услуг: тенденции и перспективы развития
3. Портрет потенциального потребителя услуг по страхованию жизни
4. Ресоциализация лиц с двигательными нарушениями средствами адаптивной физической культуры и спорта
5. Телевидение как социальный институт в социализации личности в современном обществе
6. Российские пенсионеры в трансформирующемся обществе: социальное положение и структурные характеристики группы
7. Трансформация социально-трудовых отношений на современных российских промышленных предприятиях

8. Интернет-реклама как социального института в современной России
9. Этническая толерантность студенческой молодежи г. Москвы
10. Трансформация института семьи и демографические процессы в современном российском обществе
11. Адаптация школьной молодежи к рынку труда в контексте социальных трансформаций современной России
12. Семейные ценности современной российской молодежи
13. Детская безнадзорность как социальная проблема современного российского общества
14. Межпоколенные отношения в современной российской семье
15. Наркотизация современной российской молодежи: дифференцированность наркотических практик
16. Нерегулируемая трудовая миграция в современной России
17. Пенсионное обеспечение пожилых граждан в условиях социальной модернизации России
18. Патронатная семья как институт социализации детей-сирот в современной России
19. Православное духовенство как социальная группа современного российского общества
20. Реклама семейного образа жизни в современном российском обществе
21. Образовательные приоритеты молодежи в современном российском обществе
22. Реклама как социокультурный фактор формирования ценностных ориентаций молодежи
23. Ценность здорового образа жизни студенческой молодежи в современном российском обществе
24. Общеобразовательная школа как агент социальной адаптации личности в современном российском обществе
25. Образовательные стратегии российской молодежи в современном российском обществе
26. Подростковая наркомания как форма девиантного поведения в современном российском обществе
27. Повседневная деятельность сельских работающих женщин
28. Профессиональная активность студенческой молодежи в условиях современного российского общества

Содержание контрольной работы:

Программой изучения курса для студентов очного отделения предусмотрена контрольная работа. Она носит методологический и методический характер, имеет целью формирование навыков составления программы социологического исследования и является обязательным элементом учебного процесса в ходе изучения дисциплины.

Выбор проблемной ситуации «содержательной темы» осуществляется самим студентом и согласуется с преподавателем, организующим групповые занятия, после лекций, прослушанных студентами на потоке. Критерии выбора: актуальность, новизна, практическая значимость.

После выбора проблемной ситуации начинается творческий процесс составления программы социологического исследования, аналогичный работе, осуществляемой в практической социологической службе.

Назначение первой части контрольной работы - закрепить знания методологической части программы социологического исследования.

Исходя из этого студент осуществляет в выбранном предметном поле:

- анализ проблемной ситуации;
- формулирование проблемы (основного противоречия);
- выделение объекта и предмета исследования;
- определение цели и задач;

- интерпретирование понятий концепции;
- предварительный системный анализ объекта исследования;
- выдвижение гипотез.

Назначение второй части контрольной работы - закрепить знания процедурной (методической) части программы социологического исследования.

Исходя из этого студент осуществляет в выбранном предметном поле и применительно к разработанной методологической части программы социологического исследования:

- аргументацию выбора метода и техники, единиц инструментария сбора первичной социологической информации (на примере метода опроса);
- проектирование опросного документа (с приложением его окончательного варианта к программе социологического исследования);
- подготовку «сценария» использования метода опроса;
- проектирование выборочной совокупности респондентов;
- обоснование «схем» сбора первичной социологической информации в «поле»;
- обоснование заказа на обработку первичной социологической информации;
- обоснование форм обобщения и представления («теоретической обработки») социологических данных;
- разработку рабочего плана социологического исследования (с приложением его окончательного варианта к программе социологического исследования).

Таким образом, с помощью контрольной работы составляется программа социологического исследования, которая может быть в дальнейшем использована при наличии заказчика и финансировании, а также в рамках сбора эмпирической информации для выпускной (дипломной) квалификационной работы.

Контрольная работа должна быть грамотно и аккуратно оформлена, а также напечатана на компьютере. На титульном листе каждой из них требуется указать изучаемый курс, тему контрольной работы, Ф.И.О. исполнителя (студента) и научного руководителя (преподавателя, ведущего семинарские занятия в группе), дату написания работы. Особое внимание в тексте необходимо уделить техническому и графическому оформлению единиц инструментария. Все листы каждой из контрольных работ должны быть пронумерованы (титульный лист не нумеруется, его номер пропускается) и сброшюрованы (прошиты).

Каждая контрольная работа, соответствующим образом оформленная и сопровождаемая бланками исследовательских документов, инструкциями по работе с ними, представляется на ведущую кафедру в течение текущего семестра, но не позднее, чем за десять дней до зачета по дисциплине.

Студенты, не выполнившие контрольную работу или получившие за нее неудовлетворительную оценку, к зачету не допускаются.

РУБЕЖНЫЙ КОНТРОЛЬ К РАЗДЕЛУ 2: форма рубежного контроля – компьютерное тестирование

(?)3.4.4. Организационно-технологические и управленческие аспекты прикладного социологического исследования социальной сферы

(?) Программа социологического исследования социальной сферы выполняет следующие функции:

- (!) методологическую
- (!) методическую

- (!) организационную
- (?) информационную
- (??) При разработке программы исследования социальной сферы необходимо исходить из следующих требований:
- (!) обоснованность всех процедур исследования
- (!) нацеленность логического анализа на конечные результаты исследования и их практическую реализацию
- (!) четкость формулировок
- (!) опора на теоретические положения общей и отраслевой социологии
- (?) обязательное использование в исследовании как количественных, так и качественных методов сбора эмпирической информации
- (??) Одним из наиболее эффективных методов исследования социальной сферы является
- (!) метод экспертных оценок
- (?) включенное наблюдение
- (?) контент-анализ
- (??) В прикладных социологических исследованиях социальной сферы могут использоваться
- (?) только количественные методы сбора эмпирической информации
- (?) только качественные методы сбора эмпирической информации
- (!) как количественные, так и качественные методы сбора эмпирической информации
- (??) При изучении проблем социальной сферы, могут использоваться следующие количественные методы:
- (?) только анализ статистики
- (?) только анкетный опрос
- (?) только формализованное интервью
- (?) ни один из перечисленных методов
- (!) все перечисленные методы

РАЗДЕЛ 4. ФОНД ОЦЕНОЧНЫХ СРЕДСТВ ДЛЯ ПРОВЕДЕНИЯ ПРОМЕЖУТОЧНОЙ АТТЕСТАЦИИ ОБУЧАЮЩИХСЯ ПО УЧЕБНОЙ ДИСЦИПЛИНЕ

4.1. Форма промежуточной аттестации обучающегося по учебной дисциплине

Контрольным мероприятием промежуточной аттестации обучающихся по учебной дисциплине является **зачет**, который проводится в **устной** форме.

4.2. Перечень компетенций с указанием этапов их формирования в процессе освоения образовательной программы

Код Компетенции	Содержание компетенции	Результаты обучения	Этапы формирования компетенций в процессе освоения образовательной программы
ОК-3	Способностью использовать основы экономических знаний в различных сферах	Знать: основы экономических знаний	Этап формирования знаний
		Уметь: использовать основы экономических решений в различных сферах	Этап формирования умений

	жизнедеятельности	деятельности	
		Владеть: навыками применения экономических основ на микро- и макроуровне	Этап формирования навыков и получения опыта
ОПК-6	способностью решать стандартные задачи профессиональной деятельности на основе информационной и библиографической культуры с применением информационно-коммуникационных технологий и с учетом основных требований информационной безопасности	Знать: - современные образовательные и информационные технологии.	Этап формирования знаний
		Уметь: - самостоятельно осуществлять поиск, обработку, анализ и оценку профессиональной информации, используя современные образовательные и информационные технологии.	Этап формирования умений
		Владеть: - способностью осуществлять поиск, обработку, анализ и оценку профессиональной информации, используя современные образовательные и информационные технологии.	Этап формирования навыков и получения опыта
ОК-10	способность к абстрактному мышлению, анализу, синтезу	Знать: особенности мышления, его виды и формы, законы мышления, роль абстрактного мышления в жизни человека; универсальные научные методы постижения действительности	Этап формирования знаний
		Уметь: мысленное выделять существенные свойства и связи предмета и отвлекаться от других его свойств и связей, признаваемых «частными», несущественными; оперирование абстракциями.	Этап формирования умений
		Владеть: навыками описания (выделения, «абстрагирования») не воспринимаемых чувственно («абстрактных») свойств предметов путём задания на предметной области некоторого отношения типа	Этап формирования навыков и получения опыта

		равенства (тождества, эквивалентности).	
--	--	---	--

4.3 Описание показателей и критериев оценивания компетенций на различных этапах их формирования, описание шкал оценивания

Код компетенции	Этапы формирования компетенций	Показатель оценивания компетенции	Критерии и шкалы оценивания
ОК-3 ОК-6 ОК-10	Этап формирования знаний.	Теоретический блок вопросов. Уровень освоения программного материала, логика и грамотность изложения, умение самостоятельно обобщать и излагать материал	1) обучающийся глубоко и прочно освоил программный материал, исчерпывающе, последовательно, грамотно и логически стройно его излагает, тесно увязывает с задачами и будущей деятельностью, не затрудняется с ответом при видоизменении задания, умеет самостоятельно обобщать и излагать материал, не допуская ошибок 2) обучающийся твердо знает программный материал, грамотно и по существу излагает его, не допуская существенных неточностей в ответе на вопрос, может правильно применять теоретические положения -7-8 баллов; 3) обучающийся освоил основной материал, но не знает отдельных деталей, допускает неточности, недостаточно правильные формулировки, нарушает последовательность в изложении программного материала - 5-6 баллов; 4) обучающийся не знает значительной части программного материала, допускает существенные ошибки -0-4 балла.

<p>ОК-3 ОК-6 ОК-10</p>	<p>Этап формирования умений.</p>	<p>Аналитическое задание (<i>задачи, ситуационные задания, кейсы, проблемные ситуации и т.д.</i>)</p> <p>Практическое применение теоретических положений применительно к профессиональным задачам, обоснование принятых решений</p>	<p>1) свободно справляется с задачами и практическими заданиями, правильно обосновывает принятые решения, задание выполнено верно, даны ясные аналитические выводы к решению задания, подкрепленные теорией ;</p> <p>2) владеет необходимыми умениями и навыками при выполнении практических заданий, задание выполнено верно, отмечается хорошее развитие аргумента, однако отмечены погрешности в ответе, скорректированные при собеседовании</p> <p>3) испытывает затруднения в выполнении практических заданий, задание выполнено с ошибками, отсутствуют логические выводы и заключения к решению;</p> <p>4) практические задания, задачи выполняет с большими затруднениями или задание не выполнено вообще, или задание выполнено не до конца, нет четких выводов и заключений по решению задания, сделаны неверные выводы по решению задания</p>
<p>ОК-3 ОК-6 ОК-10</p>	<p>Этап формирования навыков и получения опыта.</p>	<p>Аналитическое задание (<i>задачи, ситуационные задания, кейсы, проблемные ситуации и т.д.</i>)</p> <p>Решение практических заданий и задач, владение навыками и умениями</p>	<p>1) свободно справляется с задачами и практическими заданиями, правильно обосновывает принятые решения, задание выполнено верно, даны ясные аналитические выводы к решению задания, подкрепленные теорией</p>

		<p>при выполнении практических заданий, самостоятельность, умение обобщать и излагать материал.</p>	<p>2) владеет необходимыми умениями и навыками при выполнении практических заданий, задание выполнено верно, отмечается хорошее развитие аргумента, однако отмечены погрешности в ответе, скорректированные при собеседовании ;</p> <p>3) испытывает затруднения в выполнении практических заданий, задание выполнено с ошибками, отсутствуют логические выводы и заключения к решению;</p> <p>4) практические задания, задачи выполняет с большими затруднениями или задание не выполнено вообще, или задание выполнено не до конца, нет четких выводов и заключений по решению задания, сделаны неверные выводы</p>
--	--	---	---

4.4 Типовые контрольные задания или иные материалы, необходимые для оценки знаний, умений, навыков и (или) опыта деятельности, характеризующих этапы формирования компетенций в процессе освоения образовательной программы

Примерные вопросы для проведения промежуточной аттестации обучающихся по учебной дисциплине

Теоретический блок вопросов:

1. Становление и основные этапы развития социологии как науки
2. Социологический проект О. Конта.
3. Западная социология.
4. Развитие социологии в России.
5. Объект и предмет социологии, ее место в системе общественных наук.
6. Структура социологического знания.
7. Функции социологии.
8. Социологические законы: сущность, особенности и классификация.
9. Система основных понятий в социологии.
10. Социальные связи, взаимодействия и отношения.
11. Общество как целостная социокультурная система.

12. Социальная структура общества.
13. Социальная стратификация и социальная мобильность.
14. Социальные группы и общности.
15. Социальные институты и организации.
16. Социальные движения.
17. Гражданское общество и государство.
18. Личность как активный субъект жизнедеятельности.
19. Социальный статус и социальные роли личности.
20. Социализация личности, девиация и социальный контроль.
21. Культура: сущность, структура, формы.
22. Социальная коммуникация.
23. Социальные изменения, революции, реформы и социальный прогресс.
24. Социальная напряженность и социальный конфликт.
25. Формирование мировой системы и процессы глобализации.
26. Особенности, проблемы и возможные альтернативы развития российского общества.
27. Методы сбора информации в социологии.
28. Структура и функции эмпирического социологического исследования.
29. Количественные методы сбора эмпирической информации в социологии.
30. Качественные методы сбора эмпирической информации в социологии.
31. Социологический опрос, его виды, возможности и ограничения.
32. Метод наблюдения.
33. Социальный эксперимент.
34. Анализ документов как метод сбора вторичной информации.
35. Анкетирование и интервьюирование как виды опроса.
36. Социометрический метод изучения внутригрупповых отношений.
37. Традиционный анализ документов.
38. Контент-анализ документов.
39. Понятие документа в социологии, классификация документов.
40. Социологическое исследование, его сущность и функции.
41. Структура социологического исследования.
42. Виды социологических исследований.
43. Программа социологического исследования.
44. Методологическая часть программы исследования.
45. Методическая часть программы исследования.
46. Организационно-технические аспекты проведения исследования.
47. Социологическое исследование социальной сферы

Аналитическое задание (задачи, ситуационные задания, кейсы, проблемные ситуации и т.д.):

1. Определите социологическое исследование как алгоритм;
2. Сформируйте программу прикладного социологического исследования;
3. Определите структуру программы социологического исследования;
4. Сформируйте рабочий организационный план исследования;
5. Перечислите основные методы сбора эмпирической информации в социологии;
6. Назовите основные виды социологических исследований.
7. Перечислите основные количественные методы сбора эмпирической информации в социологии;
8. Сформируйте программу количественного социологического исследования.

9. Перечислите основные качественные методы сбора эмпирической информации в социологии;
10. Сформируйте программу качественного социологического исследования.
11. Перечислите основные социологические методы сбора эмпирической информации в социальной сфере;
12. Сформируйте программу социологического исследования в социальной сфере.
13. Сформируйте систему объективных и субъективных показателей для изучения уровня жизни населения
14. Каких представителей отечественной социологии Вы знаете?
15. С творчеством каких ученых связано восприятие российской социологии за рубежом?
16. Опишите объект и предмет социологии.
17. Расскажите о структуре социологического знания. Назовите теории среднего уровня в социологии.
18. Перечислите функции социологии.
19. Раскройте суть понятия «социальное»
20. Приведите примеры социальных институтов общества
21. Назовите признаки социальных институтов, дайте их общую характеристику
22. Раскройте суть концепций социальной стратификации и социальной мобильности; флуктуации; связь типа социальной мобильности и типа общества; «каналы вертикальной циркуляции» – «лифты» социальной мобильности
23. Опишите социальную связь как социальный контакт и как социальное взаимодействие
24. Назовите виды социальной стратификации
25. Дайте краткую характеристику понятию «социальный статус личности»; дайте краткую характеристику понятию «социальная роль личности».
26. Определите понятие «девиантное поведение»
27. Определите понятие «социализация»
28. Охарактеризуйте смысловое содержание понятий «индивид» и «личность». Назовите основные концепции структуры личности в социологии.
29. Перечислите показатели структурного анализа личности в социологии
30. Дайте краткую характеристику процессу социализации в социологии.
31. Назовите виды статусов в социологии.
32. Опишите социальные связи, их внутреннее строение
33. Опишите регуляцию социальной связи
34. Перечислите основные законы социологии, опишите их специфику
35. Какой вклад внесли российские социологи в развитие мировой социологии?
36. Произведите анализ исторических предпосылок выделения социологии в отдельную научную дисциплину.
37. Раскройте содержание социально-политических концепций 18 века. Перечислите социально-экономические и политические условия появления мировой социологической науки.
38. Назовите основные этапы становления и особенности российской социологии.
39. Расскажите о научных течениях в современной российской социологии.
40. Каких представителей классической социологии Вы знаете?
41. Выполните сравнительную характеристику концепций О. Конта и Г. Спенсера.
42. Произведите анализ теоретических трудов М. Вебера. Выявите основные черты его научных воззрений.
43. Назовите основных представителей современных социологических теорий.
44. Раскройте объект и предмет социологии. Покажите ее соотношение с другими науками. Какова структура социологической науки?
45. Какие основные категории социологии Вам известны?

46. Перечислите известные Вам социологические теории среднего уровня.
47. Раскройте суть теории социального действия. Определите типы социальных взаимодействий.

4.5 Методические материалы, определяющие процедуры оценивания знаний, умений, навыков и (или) опыта деятельности, характеризующих этапы формирования компетенций

Промежуточная аттестация по учебной дисциплине проводится в соответствии с Положением о промежуточной аттестации обучающихся по основным профессиональным образовательным программам высшего образования – программ бакалавриата в Российском государственном социальном университете и Положение о балльно-рейтинговой системе оценки успеваемости обучающихся по основным профессиональным образовательным программам высшего образования - программам бакалавриата в Российском государственном социальном университете.

На промежуточную аттестацию отводится 20 рейтинговых баллов.

Ответы обучающегося на контрольном мероприятии промежуточной аттестации оцениваются педагогическим работником по 20 - балльной шкале, а итоговая оценка по учебной дисциплине выставляется по системе зачтено/не зачтено для зачета

Критерии выставления оценки определяются Положением о балльно-рейтинговой системе оценки успеваемости обучающихся по основным профессиональным образовательным программам высшего образования - программам бакалавриата в Российском государственном социальном университете.

РАЗДЕЛ 5. УСЛОВИЯ РЕАЛИЗАЦИИ ДИСЦИПЛИНЫ

5.1. Перечень основной и дополнительной учебной литературы для освоения учебной дисциплины

5.1.1. Основная литература

1. Социология: учебник для вузов / А.Е. Хренов [и др.]; под общей редакцией А.С. Тургаева. — 2-е изд., испр. и доп. — Москва: Издательство Юрайт, 2020. — 397 с. — (Высшее образование). — ISBN 978-5-534-07506-9. — Текст: электронный // ЭБС Юрайт [сайт]. — URL: <https://urait.ru/bcode/453729>
2. Горохов, В.Ф. Социология в 2 ч. Часть 1: учебник и практикум для вузов / В.Ф. Горохов. — 2-е изд., испр. и доп. — Москва: Издательство Юрайт, 2020. — 250 с. — (Высшее образование). — ISBN 978-5-534-08963-9. — Текст: электронный // ЭБС Юрайт [сайт]. — URL: <https://urait.ru/bcode/450987>
3. Горохов, В.Ф. Социология в 2 ч. Часть 2: учебник и практикум для вузов / В.Ф. Горохов. — 2-е изд., испр. и доп. — Москва: Издательство Юрайт, 2020. — 249 с. — (Высшее образование). — ISBN 978-5-534-08965-3. — Текст: электронный // ЭБС Юрайт [сайт]. — URL: <https://urait.ru/bcode/454273>

5.1.2. Дополнительная литература

1. Багдасарьян, Н.Г. Социология: учебник и практикум для вузов / Н.Г. Багдасарьян, М.А. Козлова, Н. Р. Шушанян; под общей редакцией Н.Г. Багдасарьян. — 2-е изд., перераб. и доп. — Москва: Издательство Юрайт, 2020. — 448 с. — (Высшее образование). — ISBN 978-

5-534-02135-6. — Текст: электронный // ЭБС Юрайт [сайт]. — URL: <https://urait.ru/bcode/449672>

2. Кухарчук, Д.В. Социология: учебник и практикум для вузов / Д.В. Кухарчук. — Москва: Издательство Юрайт, 2020. — 321 с. — (Высшее образование). — ISBN 978-5-534-02706-8. — Текст: электронный // ЭБС Юрайт [сайт]. — URL: <https://urait.ru/bcode/451112>
 Горелов, А.А. Социология: учебник / Горелов А.А. — Москва: КноРус, 2020. — 356 с. — (для бакалавров). — ISBN 978-5-406-07794-8. — URL: <https://book.ru/book/934038> — Текст: электронный..

5.2 Перечень ресурсов информационно-коммуникационной сети «Интернет», необходимых для освоения учебной дисциплины

При необходимости удалить ресурсы, не используемые при освоении дисциплины.

Название электронного ресурса	Описание электронного ресурса	Используемый для работы адрес
Университетская информационная система РОССИЯ (УИС РОССИЯ)	Университетская информационная система РОССИЯ (УИС РОССИЯ) – электронная библиотека и база для исследований и учебных курсов в области экономики, управления, социологии, лингвистики, философии, филологии, международных отношений и других гуманитарных наук. УИС РОССИЯ поддерживается на базе Научно-исследовательского вычислительного центра МГУ имени М.В. Ломоносова	https://uisrussia.msu.ru/ 100% доступ
Электронная библиотека учебников	На сайте представлены учебники, лекции, доклады, монографии по естественным и гуманитарным наукам.	http://studentam.net 100% доступ
Cyberleninka	Содержит каталог научной периодики по большому количеству научных дисциплин, который содержит полную информацию о научных журналах в электронном виде, включающую их описания и все вышедшие выпуски с содержанием, темами научных статей и их полными текстами.	http://cyberleninka.ru/journal 100% доступ
Единое окно доступа к образовательным ресурсам	Информационная система предоставляет свободный доступ к каталогу образовательных интернет-ресурсов и полнотекстовой электронной учебно-методической библиотеке для общего и профессионального образования	http://window.edu.ru/library 100% доступ

<p>Электронные библиотеки. Электронные библиотеки, словари, энциклопедии</p>	<p>Интернет-ресурсы образовательного и научно-образовательного назначения, оформленные в виде электронных библиотек, словарей и энциклопедий, предоставляют открытый доступ к полнотекстовым информационным ресурсам, представленным в электронном формате — учебникам и учебным пособиям, хрестоматиям и художественным произведениям, историческим источникам и научно-популярным статьям, справочным изданиям и др.</p>	<p>http://gigabaza.ru/doc/131454.html 100% доступ</p>
--	--	--

5.3 Методические указания для обучающихся по освоению учебной дисциплины

Освоение обучающимся учебной дисциплины «Социология» предполагает изучение материалов дисциплины на аудиторных занятиях и в ходе самостоятельной работы. Аудиторные занятия проходят в форме лекций, семинаров и практических занятий. Самостоятельная работа включает разнообразный комплекс видов и форм работы обучающихся.

Для успешного освоения учебной дисциплины и достижения поставленных целей необходимо внимательно ознакомиться с рабочей программой учебной дисциплины, доступной в электронной информационно-образовательной среде РГСУ.

Следует обратить внимание на списки основной и дополнительной литературы, на предлагаемые преподавателем ресурсы информационно-телекоммуникационной сети Интернет. Эта информация необходима для самостоятельной работы обучающегося.

При подготовке к аудиторным занятиям необходимо помнить особенности каждой формы его проведения.

Подготовка к учебному занятию лекционного типа заключается в следующем.

С целью обеспечения успешного обучения обучающийся должен готовиться к лекции, поскольку она является важнейшей формой организации учебного процесса, поскольку:

- знакомит с новым учебным материалом;
- разъясняет учебные элементы, трудные для понимания;
- систематизирует учебный материал;
- ориентирует в учебном процессе.

С этой целью:

- внимательно прочитайте материал предыдущей лекции;
- ознакомьтесь с учебным материалом по учебнику и учебным пособиям с темой прочитанной лекции;
- внесите дополнения к полученным ранее знаниям по теме лекции на полях лекционной тетради;
- запишите возможные вопросы, которые вы зададите лектору на лекции по материалу изученной лекции;
- постарайтесь уяснить место изучаемой темы в своей подготовке;

– узнайте тему предстоящей лекции (по тематическому плану, по информации лектора) и запишите информацию, которой вы владеете по данному вопросу.

Подготовка к занятию семинарского типа

Предварительная подготовка к учебному занятию семинарского типа заключается в изучении теоретического материала в отведенное для самостоятельной работы время, ознакомление с инструктивными материалами с целью осознания задач лабораторной работы/практического занятия, техники безопасности при работе с приборами, веществами.

Работа во время проведения учебного занятия семинарского типа включает:

– консультирование студентов преподавателями и вспомогательным персоналом с целью предоставления исчерпывающей информации, необходимой для самостоятельного выполнения предложенных преподавателем задач, ознакомление с правилами техники безопасности при работе в лаборатории;

– самостоятельное выполнение заданий согласно обозначенной учебной программой тематики.

Самостоятельная работа.

Для более углубленного изучения темы задания для самостоятельной работы рекомендуется выполнять параллельно с изучением данной темы. При выполнении заданий по возможности используйте наглядное представление материала. Более подробная информация о самостоятельной работе представлена в разделах «Учебно-методическое обеспечение самостоятельной работы по дисциплине (модулю)», «Методические указания к самостоятельной работе по дисциплине (модулю)».

5.4 Информационно-технологическое обеспечение образовательного процесса по учебной дисциплине

5.4.1. Средства информационных технологий

1. Персональные компьютеры;
2. Средства доступа к Интернет;
3. Проектор.

5.4.2. Программное обеспечение

1. Microsoft Office (Word, Excel) и др*.

Информационные справочные системы

№№	Название электронного ресурса	Описание электронного ресурса	Используемый для работы адрес
1.	ЭБС «Университетская библиотека онлайн»	Электронно-библиотечная система, электронные книги и аудиокниг, учебники для ВУЗов, средних специальных учебных заведений и школы, а также научные монографии, научная периодика, в т.ч. журналы ВАК.	http://biblioclub.ru/ 100% доступ
2.	Научная электронная библиотека	Поиск по рефератам и полным текстам статей, опубликованных в российских и зарубежных	http://elibrary.ru/ Доступ с любого компьютера в сети

	eLIBRARY.ru	научно-технических журналах.	Университета
3.	ЭБС издательства «Юрайт»	Электронно-библиотечная система, коллекция электронных версий книг.	https://urait.ru/ 100% доступ
4.	ЭБС издательства "ЛАНЬ"	Электронно-библиотечная система, коллекция электронных версий книг.	http://e.lanbook.com/ 100% доступ
5.	ЭБС "Book.ru"	Электронно-библиотечная система, коллекция электронных версий книг.	http://www.book.ru 100% доступ
6.	База данных EastView	Полнотекстовая база данных периодики.	http://ebiblioteka.ru/ С любого компьютера в сети Университета
7.	База данных международного индекса научного цитирования – Scopus:	Библиографическая и реферативная информация и инструменты для отслеживания цитируемости статей, опубликованных в научных изданиях.	http://www.scopus.com/ Доступ с любого компьютера в сети Университета.
8.	Международный индекс научного цитирования Web of Science (Web of Knowledge)	Библиографическая и реферативная информация и инструменты для отслеживания цитируемости статей, опубликованных в научных изданиях. Университета.	http://webofknowledge.com; Доступ с любого компьютера в сети Университета.
9	Президентская библиотека им. Б.Н.Ельцина	Общегосударственное электронное хранилище цифровых копий важнейших документов по истории, теории и практике российской государственности, русскому языку, а также мультимедийных образовательных, научно-образовательных, культурно-просветительских и информационно-аналитических ресурсов.	https://www.prlib.ru/ Доступ в электронном читальном зале Научной библиотеки Университета.
10	Национальная электронная библиотека	Крупнейшее собрание книг, диссертаций, музыкальных нот, карт и прочих материалов.	https://rusneb.ru/ доступ к полной коллекции с компьютеров в электронном читальном зале Научной библиотеки Университета
11.	Видеотека учебных фильмов «Решение»	Коллекция учебных видеофильмов	http://eduvideo.online 100% доступ

5.5 Материально-техническое обеспечение образовательного процесса по учебной дисциплине

Для изучения учебной дисциплины *«Социология»* в рамках реализации основной профессиональной образовательной программы высшего образования – программы бакалавриата по направлению подготовки **54.03.01 Дизайн** используются:

Учебная аудитория для занятий лекционного типа оснащена специализированной мебелью (стол для преподавателя, парты, стулья, доска для написания мелом); техническими средствами обучения (видеопроекторное оборудование, средства звуковоспроизведения, экран и имеющие выход в сеть Интернет).

Учебная аудитория для занятий семинарского типа: оснащена специализированной мебелью (стол для преподавателя, парты, стулья, доска для написания мелом); техническими средствами обучения (видеопроекторное оборудование, средства звуковоспроизведения, экран и имеющие выход в сеть Интернет).

Помещения для самостоятельной работы обучающихся: оснащены специализированной мебелью (парты, стулья) техническими средствами обучения (персональные компьютеры с доступом в сеть Интернет и обеспечением доступа в электронно-информационную среду университета, программным обеспечением).

5.6 Образовательные технологии

При реализации учебной дисциплины *«Социология»* применяются различные образовательные технологии, в том числе технологии электронного обучения.

Освоение учебной дисциплины *«Социология»* предусматривает использование в учебном процессе активных и интерактивных форм проведения учебных занятий в форме (деловых и ролевых игр, разбор конкретных ситуаций, психологические и иные тренинги) в сочетании с внеаудиторной работой с целью формирования и развития **профессиональных** навыков обучающихся.

При освоении учебной дисциплины *«Социология»* предусмотрено применением электронного обучения.

Учебные часы дисциплины *«Социология»* предусматривают классическую контактную работу преподавателя с обучающимся в аудитории и контактную работу посредством электронной информационно-образовательной среды в синхронном и асинхронном режиме (вне аудитории) посредством применения возможностей компьютерных технологий (электронная почта, электронный учебник, тестирование, вебинар, видеофильм, презентация, форум и др.).

В рамках учебной дисциплины *«Социология»* предусмотрены встречи с руководителями и работниками организаций, деятельность которых связана с *направленностью* реализуемой основной профессиональной образовательной программы высшего образования – программы бакалавриата.


ЛИСТ РЕГИСТРАЦИИ ИЗМЕНЕНИЙ

№ п/п	Содержание изменения	Реквизиты документа об утверждении изменения	Дата введения изменения
1.	Утверждена и введена в действие решением кафедры искусств и художественного творчества на основании Федерального государственного образовательного стандарта высшего образования по направлению подготовки 54.03.01 Дизайн (уровень бакалавриата), утвержденным приказом Министерства образования и науки Российской Федерации от 11.08.2016 г. № 1004	Протокол заседания кафедры № 12 от «03» июля 2020 года	01.09.2020



Министерство науки и высшего образования Российской Федерации
Федеральное государственное бюджетное образовательное
учреждение высшего образования
«Российский государственный социальный университет»

УТВЕРЖДАЮ
Декан факультета искусств


/Ануфриева Н.И./

«03» июля 2020 г.

РАБОЧАЯ ПРОГРАММА УЧЕБНОЙ ДИСЦИПЛИНЫ
ПРОЕКТНАЯ ДЕЯТЕЛЬНОСТЬ

Направленность программы:
Графический дизайн

Направление подготовки:
54.03.01 Дизайн

Уровень образования
ВЫСШЕЕ ОБРАЗОВАНИЕ - УРОВЕНЬ БАКАЛАВРИАТА

Наименование квалификации:
бакалавр

Очная форма обучения

Москва 2020

Рабочая программа учебной дисциплины «**Проектная деятельность**» разработана на основании федерального государственного образовательного стандарта высшего образования по направлению подготовки **54.03.01 "Дизайн"** (уровень бакалавриата), утвержденного приказом Министерства образования и науки Российской Федерации от 11 августа 2016 г. N 1004 учебного плана по основной профессиональной образовательной программе высшего образования "Дизайн", а также с учетом рекомендованной примерной основной образовательной программы и с учетом следующих профессиональных стандартов, сопряженных с профессиональной деятельностью выпускника:

– 01.001 Профессиональный стандарт "Педагог (педагогическая деятельность в сфере дошкольного, начального общего, основного общего, среднего общего образования) (воспитатель, учитель)",

– 01.003 Профессиональный стандарт "Педагог дополнительного образования детей и взрослых"

- 04.002 Профессиональный стандарт «Специалист по техническим процессам художественной деятельности»

Рабочая программа учебной дисциплины разработана рабочей группой в составе: к.п.н., доцент Овсянникова В.А., доцент Ефременко А.П.

Руководитель основной профессиональной образовательной программы кандидат культурологии, Член Союза художников РФ, доцент



Е.Ю.ИВАНОВА

(подпись)

Рабочая программа учебной дисциплины обсуждена и утверждена на заседании кафедры социологии и философии культуры
Протокол № 12 от «03» июля 2020 года
Заведующий кафедрой социологии и философии культуры, д.п.н., профессор



Н.И.Ануфриева

Рабочая программа учебной дисциплины рекомендована к утверждению представителями организаций-работодателей:
ГБОУ ДО г. Москвы ЦТР и МО «Радость»
Зам.директора, к.п.н
МАУК «Центр искусств и ремесел»
Директор



А.А. Бондарев



О.В. Мамич


Рабочая программа учебной дисциплины рецензирована и рекомендована к утверждению:
Доктор педагогических наук, профессор кафедры искусств и художественного творчества РГСУ



А.В. Смирнов

(подпись)

Доктор педагогических наук, профессор,
и.о. проректора по учебно-методической
работе МГИМ им. А.Г. Шнитке



Н.Б. Буянова

Согласовано
Научная библиотека, директор



И.Г. Маляр

СОДЕРЖАНИЕ:

РАЗДЕЛ 1. ПАСПОРТ РАБОЧЕЙ ПРОГРАММЫ УЧЕБНОЙ ДИСЦИПЛИНЫ	5
1. Общие положения	5
1.1. Цель и задачи учебной дисциплины	5
1.2. Место учебной дисциплины в структуре основной профессиональной образовательной программы	5
1.3. Планируемые результаты обучения по учебной дисциплине в рамках планируемых результатов освоения основной профессиональной образовательной программы	5
РАЗДЕЛ 2. СТРУКТУРА И СОДЕРЖАНИЕ ДИСЦИПЛИНЫ	8
2.1. Объем учебной дисциплины, включая контактную работы обучающегося с преподавателем и самостоятельную работу обучающегося	8
2.2. Учебно-тематический план учебной дисциплины	9
РАЗДЕЛ 3. УЧЕБНО-МЕТОДИЧЕСКОЕ ОБЕСПЕЧЕНИЕ САМОСТОЯТЕЛЬНОЙ РАБОТЫ ОБУЧАЮЩИХСЯ ПО УЧЕБНОЙ ДИСЦИПЛИНЕ	10
3.1. Виды самостоятельной работы обучающихся по дисциплине	10
3.2. Методические указания к самостоятельной работе по дисциплине (модулю)	10
РАЗДЕЛ 4. ФОНД ОЦЕНОЧНЫХ СРЕДСТВ ДЛЯ ПРОВЕДЕНИЯ ПРОМЕЖУТОЧНОЙ АТТЕСТАЦИИ ОБУЧАЮЩИХСЯ ПО УЧЕБНОЙ ДИСЦИПЛИНЕ	20
4.1. Форма промежуточной аттестации обучающегося по учебной дисциплине	20
4.2. Перечень компетенций с указанием этапов их формирования в процессе освоения образовательной программы	20
4.3. Описание показателей и критериев оценивания компетенций на различных этапах их формирования, описание шкал оценивания	24
4.4. Типовые контрольные задания или иные материалы, необходимые для оценки знаний, умений, навыков и (или) опыта деятельности, характеризующих этапы формирования компетенций в процессе освоения образовательной программы	26
РАЗДЕЛ 5. УСЛОВИЯ РЕАЛИЗАЦИИ ДИСЦИПЛИНЫ	28
5.1. Перечень основной и дополнительной учебной литературы для освоения учебной дисциплины	28
5.2. Перечень ресурсов информационно-коммуникационной сети «Интернет», необходимых для освоения учебной дисциплины	28
5.3. Методические указания для обучающихся по освоению учебной дисциплины	30
5.4. Информационно-технологическое обеспечение образовательного процесса по учебной дисциплине	32
5.5. Материально-техническое обеспечение образовательного процесса по учебной дисциплине	33
5.6. Образовательные технологии	33
ЛИСТ РЕГИСТРАЦИИ ИЗМЕНЕНИЙ	35

РАЗДЕЛ 1. ПАСПОРТ РАБОЧЕЙ ПРОГРАММЫ УЧЕБНОЙ ДИСЦИПЛИНЫ

1. Общие положения

1.1. Цель и задачи учебной дисциплины.

Цель учебной дисциплины заключается в получении обучающимися теоретических знаний об основах социокультурного проектирования, типологии, структуре и организационно-экономическом механизме разработки и реализации социокультурных проектов и программ.

Задачи учебной дисциплины:

1. Обучение специальным знаниям, умениям и навыкам в области теории и практики социально-культурного проектирования.
2. Овладение проектными технологиями.
3. Получение знаний по формированию комплекса технологий проектирования социокультурных проектов и программ.
4. Формирование проектных качеств и способностей личности, умение конструировать собственные технологические подходы к решению задач в динамично меняющихся нестандартных ситуациях.

1.2. Место учебной дисциплины в структуре основной профессиональной образовательной программы.

Учебная дисциплина «**Проектная деятельность**» реализуется в **обязательной части** основной профессиональной образовательной программы – программы подготовки бакалавриата по направлению подготовки **54.03.01 Дизайн, очной формы обучения**.

Изучение учебной дисциплины «**Проектная деятельность**» базируется на знаниях и умениях, полученных обучающимися в ходе освоения программного материала ряда учебных дисциплин: «Социология», «Основы самоорганизации и эффективного взаимодействия».

Изучение учебной дисциплины «**Проектная деятельность**» является базовым для последующего освоения программного материала учебных дисциплин: «Менеджмент в социокультурной сфере», «Маркетинг в сфере культуры, искусства и образования».

Перечень последующих дисциплин, для которых необходимы знания, умения и навыки, формируемые данной дисциплиной: «Организационные основы деятельности учреждений культуры, искусства и творческого образования», «Основы социально-культурного проектирования».

1.3. Планируемые результаты обучения по учебной дисциплине в рамках планируемых результатов освоения основной профессиональной образовательной программы.

Процесс освоения учебной дисциплины направлен на формирование у обучающихся следующих общепрофессиональных и профессиональных **компетенций** ОК-7; ПК-2; ПК-3; ПК-4; ПК-7; ПК-8; ПК-9

Способен применять полученные знания в области культуроведения и социокультурного проектирования в профессиональной деятельности и социальной практике в соответствии с основной профессиональной образовательной программой – программой подготовки бакалавриата по направлению подготовки «**54.03.01 Дизайн**».

В результате освоения учебной дисциплины обучающийся должен продемонстрировать следующие результаты:

Код	Содержание компетенции	Результаты обучения
-----	------------------------	---------------------

компетенции		
ОК-7	Способность к самоорганизации и самообразованию	<p>знать: технологии и общие закономерности самоорганизации и самообразования</p> <p>уметь: выбирать и применять эффективные технологии самоорганизации и самообразования</p> <p>владеть: навыками и приемами эффективных технологий самоорганизации и самообразования</p>
ПК-2	способностью обосновать свои предложения при разработке проектной идеи, основанной на концептуальном, творческом подходе к решению дизайнерской задачи	<p>Знать: основные понятия и термины дизайна; понимать роль дизайна как культурного феномена; современные философские взгляды на дизайн и перспективы его развития; основы теории и методологии проектирования в дизайне.</p> <p>Уметь: анализировать дизайн-концепции с выявлением их культурных смыслов и художественного языка.</p> <p>Владеть: системным мышлением в области дизайна; методами работы в виртуальном пространстве; основными приемами преподавания в общеобразовательных школах, колледжах и училищах, в учреждениях дополнительного образования.</p>
ПК-3	способностью учитывать при разработке художественного замысла особенности материалов с учетом их формообразующих свойств	<p>Знать: основы композиции в дизайне; типологию композиционных средств и их взаимодействие; цвет и цветовую гармонию; основы проектной графики; способы трансформации поверхности;</p> <p>Уметь: решать основные типы проектных задач; проектировать графическую продукцию и средства визуальной коммуникации;</p> <p>Владеть: приемами графического моделирования формы объекта; приемами организации проектного материала для передачи творческого художественного замысла; растровой графикой</p>
ПК-4	способностью анализировать и определять требования к дизайн-проекту и синтезировать набор	<p>Знать: основы проектной графики.</p> <p>Уметь: решать основные типы проектных задач; проектировать</p>

	возможных решений задачи или подходов к выполнению дизайн-проекта	графическую продукцию и средства визуальной коммуникации.
		Владеть: приемами организации проектного материала для передачи творческого художественного замысла; растровой графикой; выполнением проекта в материале.
ПК-7	способностью выполнять эталонные образцы объекта дизайна или его отдельные элементы в макете, материале	<p>Знать: способы исполнения эталонных образцов объектов дизайна или его отдельных элементов в макете, материале; свойства бумаги и картона, а также изделий из них, полиграфические материалы, технологию печати и послепечатной обработки; основы художественно-технического редактирования и макетирования, систему типометрии в полиграфии; классификации печатной продукции, схему издательского процесса (при анализе теоретических знаний и практических действий допускает отдельные ошибки).</p> <p>Уметь: выполнять эталонные образцы объекта дизайна или его отдельные элементы в макете, материале; создавать макеты полиграфических изделий, учитывая свойства бумаги и картона, технологии печати и послепечатной обработки; применять основы художественно-технического редактирования и макетирования, использовать систему типометрии в полиграфии; классифицировать печатную продукцию, ориентироваться в схемах издательского процесса</p> <p>Владеть: способностью выполнять эталонные образцы объекта дизайна или его отдельные элементы в макете, материале; навыками изготовления макетов полиграфических изделий, учитывая свойства бумаги, картона и полиграфических материалов, учитывая технологии печати и послепечатной обработки; основами художественно-технического</p>

		редактирования и макетирования, системами типометрии в полиграфии; классификациями печатной продукции, схемами издательского процесса. (при выполнении данных мыслительных операций и практических действий)
ПК-8	способностью разрабатывать конструкцию изделия с учетом технологий изготовления: выполнять технические чертежи, разрабатывать технологическую карту исполнения дизайн-проекта	Знать: правила выполнения технических чертежей
		Уметь: выполнять технические чертежи, разрабатывать технологическую карту исполнения дизайн-проекта
		Владеть: современными компьютерными технологиями средствами и печати, методами мозгового штурма
ПК-9	способностью составлять подробную спецификацию требований к дизайн-проекту и готовить полный набор документации по дизайн-проекту, с основными экономическими расчетами для реализации проекта	знать: основные правила коммуникации в устной и письменной форме на иностранном (английском) языке
		уметь: обеспечить коммуникацию в письменной и устной форме на иностранном (английском) языке
		владеть: навыками устной и письменной коммуникации на иностранном (английском) языке

РАЗДЕЛ 2. СТРУКТУРА И СОДЕРЖАНИЕ ДИСЦИПЛИНЫ

2.1. Объем учебной дисциплины, включая контактную работы обучающегося с преподавателем и самостоятельную работу обучающегося

Общая трудоемкость учебной дисциплины, изучаемой в 1 семестре очной формы обучения, составляет 2 зачетные единицы. По дисциплине предусмотрен зачет в 1 семестре.

Очная форма обучения

Вид учебной работы	Всего часов	Семестры
		1
Контактная работа обучающихся с педагогическими работниками (по видам учебных занятий) (всего):	20	20
Учебные занятия лекционного типа	16	16

Практические занятия	4	4
Лабораторные занятия		
Иная контактная работа	16	16
Самостоятельная работа обучающихся, всего	36	36
Контроль промежуточной аттестации (час)		
ОБЪЕМ ДИСЦИПЛИНЫ В ЧАСАХ	72	72

**2.2. Учебно-тематический план учебной дисциплины
Очной формы обучения**

Раздел, тема	Виды учебной работы, академических часов					
	Всего	Самостоятельная работа	Контактная работа обучающихся с педагогическими работниками			
			Всего	Лекционного типа	Семинарского типа	Лабораторные занятия
Раздел 1. Теоретические основы проектирования в сфере культуры и досуга						
Тема 1. Сущность проектной деятельности.	11	6	3	2	1	2
Тема 2. Социально-педагогическое проектирование	11	6	3	2	1	2
Раздел 2. Алгоритм разработки проекта						
Тема 3. Программа и проект как результаты проектной деятельности	13	6	5	4	1	2
Тема 4. Логика и технология формирования проекта	13	6	5	4	1	2
Раздел 3 Рекламно-информационное обеспечение проекта и его продвижение на рынок.						
Тема 5. Разработка медиа-плана с целью рекламно-информационного обеспечения проекта.	12	6	2	2		2
Тема 6. Гранты как один из способов финансирования проектов. Разработка проектной заявки	12	6	2	2		6

Контроль промежуточной аттестации (час)							
Общий объем, часов	72	36	20	16	4		16
Форма промежуточной аттестации	Зачет						

РАЗДЕЛ 3. УЧЕБНО-МЕТОДИЧЕСКОЕ ОБЕСПЕЧЕНИЕ САМОСТОЯТЕЛЬНОЙ РАБОТЫ ОБУЧАЮЩИХСЯ ПО УЧЕБНОЙ ДИСЦИПЛИНЕ

3.1. Виды самостоятельной работы обучающихся по дисциплине

Очная форма обучения

Раздел,	Всего	Виды самостоятельной работы обучающихся					
		Академическая активность, час	Форма академической активности	Выполнение практ. заданий, час	Форма практического задания	Рубежный текущий контроль, час	Форма рубежного текущего контроля
Раздел 1. Теоретические основы проектирования в сфере культуры и досуга	12	8	Подготовка к лекционным и практическим занятиям, самостоятельное изучение раздела в ЭИОС	4	реферат		Компьютерное тестирование или иная форма рубежного контроля по усмотрению преподавателя
Раздел 2. Алгоритм разработки социально-культурного проекта	12	8	Подготовка к лекционным и практическим занятиям, самостоятельное изучение раздела в ЭИОС	4	проект		Компьютерное тестирование или иная форма рубежного контроля по усмотрению преподавателя
Раздел 3 Рекламно-информационное обеспечение проекта и его продвижение на рынок.	12	8	Подготовка к лекционным и практическим занятиям, самостоятельное изучение раздела в ЭИОС	4	проект		Компьютерное тестирование или иная форма рубежного контроля по усмотрению преподавателя
Общий объем, часов	36	24		12			

3.2. Методические указания к самостоятельной работе по дисциплине (модулю)»

РАЗДЕЛ 1. ТЕОРЕТИЧЕСКИЕ ОСНОВЫ ПРОЕКТИРОВАНИЯ В СФЕРЕ КУЛЬТУРЫ И ДОСУГА

Тема 1. Сущность проектной деятельности.

Цель: быть готовым к самостоятельному освоению и использованию методов и технологий социально-культурного проектирования, к освоению новых сфер профессиональной деятельности; знать наиболее актуальные проблемы проектной деятельности в учреждениях культуры и досуга.

Перечень изучаемых элементов содержания:

Социально-культурная деятельность как объект проектирования. Понятие социокультурного проектирования (сущность, объект, цели, задачи, приоритетные области). Истоки зарождения и развития проектной деятельности в России.

Первые упоминания о разновидностях простейших проектных инициатив в сфере досуга, книгопечатания, ремесленничества, просвещения, традиционных форм общения различных сословий.

Влияние Петра I на развитие государственной поддержки проектного дела в сфере промышленности, торговли, образования, благотворительности, социального призрения, административного управления. Создание системы разработки и внедрения социально-экономических проектов в хозяйственной и культурной жизни российских регионов.

Размах проектной деятельности в России в XIX - начале XX веков. Особенности участия представителей российской научной и художественно творческой интеллигенции, купечества и промышленников, меценатов, земства и духовенства в социально-культурном проектировании.

Развитие проектирования как дидактического, обучающего метода в системе образования. Проектный подход в разработке и реализации педагогических образовательных и воспитательных технологий.

Влияние перестройки и перехода к рыночной экономике на востребованность социально-культурного проектирования и проектных инициатив для социально-культурной сферы.

Вопросы для самоподготовки

1. Сущность проектирования в сфере культуры и досуга.
2. Место проектирования в системе специализированных технологий социально-культурной деятельности.
3. Основные предпосылки социального проектирования.
4. Субъекты и объекты социокультурного проектирования.
5. Социокультурный подход к анализу общественного развития.
6. Теоретические подходы к проектной деятельности (объектно-ориентированный, проблемно-ориентированный, тезаурусный (субъектный) подходы).
7. Исторические предпосылки зарождения и развития проектной деятельности в социально-культурной жизни России.

Тема 2. Социально-педагогическое проектирование

Сущность и технология проблемно-целевого анализа. Понятие ситуации и ее основные составляющие. Социально-культурная среда как область проектной деятельности. Образ жизни как единица анализа ситуации и область проектной деятельности. Сфера жизнедеятельности как элемент анализа ситуации. Методы анализа ситуации.

Проблема как единица анализа ситуации (понятие, классификация, технология анализа). Содержание понятий “проблема”, “социально-культурная проблема”, “личностная

проблема”. Типология проблем: по сферам проявления, уровням жизнедеятельности, радиусу действия (локализации), актуальности, причинно-следственной зависимости. Содержание проблем социально-культурной среды, образа жизни, сфер жизнедеятельности.

Характеристика ситуации и целевое обоснование проекта. Социально-культурные проблемы и приоритетные области проектирования.

Содержание социально-культурных проблем и варианты проектных решения. Проблемы и проектные решения в области художественной, исторической, духовно-нравственной, социально-психологической, политической, экологической, профессиональной, физической и психической культуры. “Отраслевые” проблемы в структуре социально-культурной программы.

Вопросы для самоподготовки

1. Характеристика ситуации и целевое обоснование проекта.
2. Социально-культурные проблемы и приоритетные области проектирования.
3. Содержание социально-культурных проблем и варианты проектных решения.

Практическое задание к разделу 1:

1. Заполнение рабочей тетради на тему: «Проектирование в учреждениях культуры и искусства»

Цель рабочей тетради состоит в том, чтобы сформировать у студентов знания в области технологии разработки социально-культурного проекта в условиях деятельности учреждений культуры и искусства.

Вид работы студента предполагает детальное изучение отдельных тем предмета, включение полученных студентом знаний в практику, осуществление обратной связи в процессе самоанализа и самооценки.

Текст «Рабочей тетради» должен быть представлен в печатном виде с соблюдением всех правил оформления.

- 1 раздел «Работа с понятийным аппаратом».

Студент приводит 5 определений по теме, предлагает на основе приведенных определений 5 словосочетаний. В конце раздела приводит список использованной литературы.

Рекомендации по работе с литературой. Работу с литературой целесообразно начать с изучения общих работ по теме, а также учебников и учебных пособий. Далее рекомендуется перейти к анализу монографий и статей, рассматривающих отдельные аспекты проблем, а также официальных материалов и неопубликованных документов (научно-исследовательские работы, диссертации), в которых могут содержаться основные вопросы изучаемой проблемы. Работу с источниками надо начинать с ознакомительного чтения, т.е. просмотреть текст, выделяя его структурные единицы. При ознакомительном чтении закладками отмечаются те страницы, которые требуют более внимательного изучения. В зависимости от результатов ознакомительного чтения выбирается дальнейший способ работы с источником. Если для разрешения поставленной задачи требуется изучение некоторых фрагментов текста, то используется метод выборочного чтения. Если в книге нет подробного оглавления, следует обратить внимание на предметные и именные указатели. Если в литературе встречаются разные точки зрения по тому или иному вопросу из-за сложности прошедших событий и правовых явлений, нельзя их отвергать, не разобравшись. При наличии расхождений между авторами необходимо найти рациональное зерно у каждого из них, что позволит глубже усвоить предмет изучения и более критично оценивать изучаемые вопросы. Знакомясь с особыми позициями авторов, нужно определять их схожие суждения, аргументы, выводы, а затем сравнивать их между собой и применять из них ту, которая более убедительна.

2 раздел «Работа со статьями».

Студент приводит статью по теме «Социально-культурное проектирование в учреждениях культуры и искусства». Перед статьей фиксируются вопросы (не менее 3-х), далее статья, список использованных источников.

3 раздел «Подготовка реферата»

Студент представляет реферат на основе статей в сети интернет по одной из предложенных тем:

1. Технология социально-культурного проектирования в учреждениях культуры и искусства: принципы, содержание деятельности
2. Технология разработки социально-культурного проекта в условиях деятельности учреждений культуры и искусства
3. Мироззренческие основы проектной деятельности.
4. Технологические и содержательные элементы проектирования.
5. Направления проектной деятельности в области развития культурной инфраструктуры.
6. Понятие «регион» в контексте проектирования.
7. Специфика отраслевого и территориального подхода к культуре как объекту проектирования.
8. Принципы социокультурного проектирования.
9. Технология анализа социокультурной ситуации.
10. Проект как составная часть программы, представляющая собой форму конкретизации и содержательного наполнения приоритетных направлений развития социокультурной жизни территории.
11. Проект как самостоятельный вариант решения локальной проблемы, адресованный конкретной аудитории.
12. Классификация социально-культурных проектов по признакам масштабности, содержанию и целям деятельности.
13. Международные, национальные, межрегиональные и региональные, межотраслевые и отраслевые, ведомственные, проекты одной организации.

4 раздел «Работа с тестом».

Студент составляет 15 вопросов, касающихся изучаемой темы с вариантами ответов. Далее приводит правильные ответы.

5 раздел «Подготовка презентации по выбранной теме на основе реферата раздела 3».

6 раздел «Подготовка списка литературы по изучаемой теме» (не менее 10 источников)

7 раздел «Подготовка глоссария по изучаемой теме».

Форма практического задания: реферат

Перечень тем рефератов к разделу 1:

1. Технологические и содержательные элементы проектирования.
2. Направления проектной деятельности в области развития культурной инфраструктуры.
3. Понятие «регион» в контексте проектирования.
4. Специфика отраслевого и территориального подхода к культуре как объекту проектирования.
5. Принципы социокультурного проектирования.
6. Технология анализа социокультурной ситуации.

7. Проект как составная часть программы, представляющая собой форму конкретизации и содержательного наполнения приоритетных направлений развития социокультурной жизни территории.

8. Проект как самостоятельный вариант решения локальной проблемы, адресованный конкретной аудитории.

9. Классификация социально-культурных проектов по признакам масштабности, содержанию и целям деятельности.

10. Международные, национальные, межрегиональные и региональные, межотраслевые и отраслевые, ведомственные, проекты одной организации.

Рубежный контроль к разделу 1: заполнение рабочей тетради Форма рубежного контроля – рабочая тетрадь

РАЗДЕЛ 2. АЛГОРИТМ РАЗРАБОТКИ ПРОЕКТА

Тема 3. Программа и проект как результаты проектной деятельности

Понятие о социально-культурном проекте и программе. Мировоззренческие основы проектной деятельности. Технологические и содержательные элементы проектирования (проблематизация, целеполагание, инструментализация, развертывающаяся система действий).

Обоснование цели и задач проекта. Алгоритм разработки социально-культурного проекта. Определение цели как результат анализа проблемной ситуации.

Конструирование задач проекта. Краткосрочные, среднесрочные и долгосрочные задачи. Ключевые задачи проекта: анализ всесторонняя диагностика проблем и четкое определением их источника и характера; поиск и разработка вариантов решений рассматриваемой проблемы с учетом имеющихся ресурсов и оценка возможных последствий реализации каждого из вариантов; выбор наиболее оптимального решения (т.е. социально приемлемых и культурно обоснованных рекомендаций, способных произвести желаемые изменения в объектной области проектирования) и его проектное оформление; разработка организационных форм внедрения проекта в социальную практику и условий, обеспечивающих реализацию проекта в материально-техническом, финансовом, правовом отношении. Отражение в целеполагании проекта интересов потенциальной целевой аудитории.

Ключевые элементы целеполагания: поддержка локальной культурной активности. Привлечение внимания проблемам социокультурного развития; согласование коммуникативных потоков и адресного обращения к различным социальным, возрастным, профессиональным, этническим целевым группам; создание благоприятных условий для саморазвития культурной жизни посредством активизации саморегуляции и креативной среды.

Вопросы для самоподготовки

11. Понятие о социально-культурном проекте и программе
12. Технологические и содержательные элементы проектирования

Тема 4. Логика и технология формирования проекта

Логика и технология формирования проекта (методика целевого обоснования проекта и формирования его содержательных разделов). Тенденции развития современной социокультурной ситуации в г. Москве. Составление проектной заявки.

Вопросы для самоподготовки

1. Сущность и возможности проблемно-целевого анализа социокультурной ситуации. Понятие ситуации и основные составляющие.
2. Структура социокультурной ситуации и содержание ее основных разделов («полей» и сфер жизнедеятельности).
3. Образ жизни как единица анализа ситуации и область проектной деятельности.
4. Сфера жизнедеятельности как элемент анализа ситуации.
5. Проблема как единица анализа ситуации: понятие, классификация, технология анализа.
6. Социально-культурные проблемы и задачи проектирования.
7. Специфика проблемного поля проектирования на федеральном и муниципальном уровне.
8. Социокультурные проблемы и приоритетные области проектирования.
9. Содержание проблем и варианты их проектных решений в ведущих областях проектной деятельности: в сфере художественной, духовно-нравственной, социально-психологической, общественно-политической, профессиональной, физической и психической культуры.
10. Содержание «отраслевых» проблем и возможности их проектных решений.

Вопросы для самоподготовки

1. Требования к научно разработанным социальным проектам.
2. Структура описания проекта.
3. Замысел. Концепция.
4. Проектные технологические стратегии.

Практическое задание к разделу 2.

Организация и разработка тренингов и деловых игр по следующим темам:

Тренинг «Заказчик» по подготовке социального заказа на социально- культурное проектирование, заключению договора и оформлению пакета соответствующих документов.

Тренинг по оформлению проектной заявки на выполнение социально-ориентированных проектов в рамках действующих международных, федеральных, региональных и локальных (местных) социально-культурных программ. Проведение официальной и неофициальной (общественной) экспертизы проекта Процедура публичной защиты и общественной презентации проекта.

Деловая игра (мозговая атака) «Поиск и реализация реальных источников бюджетного и внебюджетного финансирования социально- культурных проектов для отдельно взятого города, района».

Форма практического задания: разработка программы тренинга

Рубежный контроль к разделу 2: проект тренинга

Форма рубежного контроля – разработка проекта тренинга.

РАЗДЕЛ 3. РЕКЛАМНО-ИНФОРМАЦИОННОЕ ОБЕСПЕЧЕНИЕ ПРОЕКТА И ЕГО ПРОДВИЖЕНИЕ НА РЫНОК

Тема 5. Разработка медиа-плана с целью рекламно-информационного обеспечения проекта.

Цели рекламной кампании проекта. Специфика предложений рекламодателя. Бриф на разработку рекламы. Формирование рекламного бюджета. Методы внедрения информации о проекте в сознание потенциальной аудитории. Определение цели и задач рекламной

кампании проекта. Выявление целевой аудитории и изучение ее запросов. Информирование потребителей о новом проекте. Взаимодействие со СМИ. Понятие о медиа-плане продвижения проекта. Выведение проекта на рынок, формирование его имиджа. Оценка эффективности рекламной кампании.

Инструменты PR проекта: мониторинг общественного мнения, разработка информационных поводов, подготовка пресс-релиза, конференций, организация специальных событий.

Вопросы для самоподготовки

1. Цели рекламной кампании проекта.
2. Бриф на разработку рекламы.
3. Формирование рекламного бюджета.
4. Методы внедрения информации о проекте в сознание потенциальной аудитории.
5. Выявление целевой аудитории и изучение ее запросов.
6. Взаимодействие со СМИ.
7. Понятие о медиа-плане продвижения проекта.
8. Инструменты PR проекта.

Тема 6. Гранты как один из способов финансирования проектов. Разработка проектной заявки.

Продвижение проектного продукта на рынок. Мониторинг и оценка в ходе выполнения и по окончании проекта. Разработка проектной заявки. **Экспертиза и презентация проекта.** Понятие эффективности социально-культурного проекта. Классификация методов сбора информации, используемых при проведении эффективности проекта: интервью, анкетирование, наблюдение, документации.

Количественные и качественные методы. Формирование инструментария оценки в соответствии с целями, задачами, особенностями проекта. Выборка. Оптимизация методологии проведения оценки. Основные принципы анализа данных.

Особенности анализа качественных и количественных данных. Написание отчета по проекту. Общая структура отчета. Логика изложения. Типичные ошибки при написании отчетов. Принципы построения и осуществления «обратной связи», ориентированной на поддержку и развитие проекта.

Экспертиза проекта. Презентация проекта. Первоначальная оценка проекта грантодателем. Мероприятия по обеспечению прозрачности, качества и объективности оценки.

Вопросы для самоподготовки

1. Классификация грантов.
2. Характеристика типов потенциальных грантодателей.
3. Основные правила составления письма-заявки на соискание гранта.
4. Экспертиза проекта.
5. Презентация проекта.
6. Первоначальная оценка проекта грантодателем.
7. Мероприятия по обеспечению прозрачности, качества и объективности оценки.

Практическое задание к разделу 3:

РАЗРАБОТКА ПРОЕКТА

Рабочая тетрадь по теме «Оформление заявки в грантодающую организацию»

*Заявка на финансирование - это **письменная** просьба о поддержке Вашего социального проекта, с которой вы обращаетесь к инвестору и предлагаете использовать Вас (вашу организацию), ваш опыт и профессионализм для работы по решению проблемы в вашем регионе или в какой-то специальной области.*

Заявка должна выполнять следующие пять функций:

- **Заявка представляет проект**, который вы создали.
Цель проекта – решение реально существующей важной проблемы. Если отсутствует четко определенная проблема, то невозможно предлагать программу по ее решению. Заявка представляет ваши идеи и пути решения проблем.
- **Заявка - это план.** В заявке представлен подробный план действий по осуществлению проекта.
- **Заявка - это хорошо продуманная просьба**, а не униженная мольба «срочно дайте денег!».
- **Заявка - орудие убеждения.** Заявка - это инструмент, который используется для того, чтобы убедить кого-то в своих идеях, понять вашу точку зрения, согласиться с вами и с вашим проектом, и, в конечном итоге, профинансировать ваш проект.
Заявка убеждает инвестора в том, что вы абсолютно надежны и вселяете в него уверенность в вас и вашем проекте.
- **Заявка - это обещание и обязательство.** В заявке вы обещаете решить проблему. Вы также берете на себя обязательство оставаться в рамках предложенного проекта. Ваше обещание и обязательство морального плана, однако, если вы получите финансирование, это обещание и обязательство становятся юридической нормой и это должно быть четко отражено в вашей заявке.

Заявка в грантодающую организацию (для заполнения):

1. **Титульный лист** («визитная карточка» проекта) – 1 страница, которая содержит информацию об организаторе-исполнителе и о проекте:

— *название проекта, (+ слоган)* которое должно быть кратким, образным и ярким, привлекающим внимание и отражать суть предполагаемой деятельности

— *данные об организации-исполнителе:* название, юридический и фактический адрес, телефон/факс, электронная почта, номер расчетного счета;

— *данные об организациях-партнерах* (государственных или общественных организациях, поддерживающих программу или принимающих участие в ее реализации): наименование, адрес, вклад в проект, возможная мотивация;

— *данные о руководителе проекта* (иногда и данные о бухгалтере проекта): ФИО, звание, должность, адрес, телефон/факс, электронная почта;

— *радиус (география) действия программы*: регион, город, микрорайон города, поселение и т.п.;

— *срок и продолжительность реализации проекта* (например, один год, с 01.09.2016 по 01.09.2017, как правило, не более 2-3 лет);

— *стоимость проекта*: требуемый объем финансирования (запрашиваемая сумма) и доля имеющихся источников финансирования (собственный вклад организации или средства, привлеченные из других источников).

2. Аннотация проекта (не более двух страниц). Она представляет собой краткое, концентрированное изложение проекта, предельно конкретно, сжато и выразительно отражающее смысл его основных разделов. В ней содержится информация о заявителе, его прежних достижениях, излагается актуальность программы, ее цели, задачи, форма реализации и содержание деятельности, ресурсы организации, запрашиваемая сумма, т.е. повторяются все части проекта, по несколько предложений на каждую часть. Аннотация является фундаментом, на котором строится весь проект, каркасом для описания задач и обоснования бюджета, краткой формулировкой предложений для решения поставленных задач и удовлетворения заявителя. В ней содержатся ответы на вопросы:

Кто?

Презентация организации-заявителя содержит:

- дату регистрации,
- цели и задачи организации, подающей заявку;
- ресурсы организации (кадровые, финансовые, материально-технические и т.д.);
- уникальность организации, опыт работы, ее наиболее впечатляющие достижения, имеющие отношение к проекту;
- оценку и признание результатов прежних проектов, аналогичных предлагаемому;
- прецеденты финансовой поддержки, получаемой из других источников;
- опыт сотрудничества с органами власти и другими организациями и структурами, занимающимися решением проблемы, на которую направлен проект;
- доказательства уровня квалификации и компетентности, необходимого и достаточного для выполнения поставленных задач.

Для кого?

Благополучатели – конкретные люди или целевые аудитории, на которых направлена деятельность по проекту и жизнь которых улучшится в результате реализации проекта.

Почему?

Должна быть представлена *проблема* (проблема - это отсутствие чего-то, что-то негативное, приносящее вред, то, что требует изменения), на решение которой направлен проект и ее анализ (причины этого негативного явления и его последствия). Т.е. проблемы

благополучателей, или внешние социальные условия, препятствующие, тормозящие, оказывающие негативное воздействие на решение этих проблем.

Анализ проблемы должен быть убедительным: четко сформулирован, хорошо аргументирован и подкреплён информацией, статистикой, экспертной оценкой.

Актуальность проекта - организация должна показать актуальность проблемы для местного сообщества и региона, какие организации и структуры занимаются ее решением и собственный опыт работы. Если организация не единственная, которая работает в данной области, то важно объяснить, в чем заключается уникальность ее деятельности по сравнению с другими, не будет ли проект дублировать деятельность другой, возможно, более сильной, известной или успешной организации и почему именно этот проект будет способствовать более эффективному решению проблемы. Положительным моментом является опыт работы организации с другими некоммерческими организациями или структурами, которые призваны заниматься решением данной проблемы, и привлечение их к реализации проекта.

что хочет сделать?

конкретные шаги по решению проблем;

как может сделать?

описание способов/методов решения проблем;

с каким результатом?

конкретные показатели того, что в результате решения проблем жизнь благополучателей улучшилась;

сколько денег (ресурсов) для это необходимо?

Основная задача это раздела заявки — показать связь между интересами организации, разрабатывающей проект и интересами финансирующего органа.

Кроме того, необходимо учитывать следующее:

— *в характеристику ситуации не следует включать внутренние проблемы деятельности организации-заявителя, такие как: недостаток финансовых средств, отсутствие кадров, слабая материально-техническая база и т.п.;*

— *обозначенные проблемы, определившие актуальность проекта, необходимо проиллюстрировать (подтвердить) материалами собственных или специализированных социологических исследований, публикациями в СМИ, статистическими данными и т.п.;*

— *проблемы, решаемые в рамках проекта, необходимо связать с функциями и задачами организации (указать, как проект соотносится с деятельностью организации, ее миссией и задачами);*

— *масштаб проблем должен быть в пределах разумного, а их характер и содержание должно быть связано с интересами организации, выделяющей средства.*

Плюс:

Календарный план действий

Бюджет (смета расходов)

Мониторинг и оценка проекта

Приложения (если требует инвестор):

- копия Устава организации;
- копия Свидетельства о регистрации;
- Учредительный договор (если есть);
- информация о присвоении кодов в Госкомстате;
- информация о банковском счете;
- копия баланса за последний отчетный период, проверенного налоговой инспекцией или отчет по аудиторской проверке (если проводилась);
- информация об участниках проекта;
- биографии (резюме) основных исполнителей проекта;
- сопроводительное письмо руководителя организации;
- письма поддержки (если имеются);
- материалы, подтверждающие опыт организации в данной деятельности (ксерокопии газетных материалов, аудио и видео материалы, печатные издания, брошюры, буклеты).

Форма практического задания: рабочая тетрадь по теме «Оформление заявки в грантодающую организацию»

Рубежный контроль к разделу 3:

Форма рубежного контроля – оформление заявки в грантодающую организацию.

РАЗДЕЛ 4. ФОНД ОЦЕНОЧНЫХ СРЕДСТВ ДЛЯ ПРОВЕДЕНИЯ ПРОМЕЖУТОЧНОЙ АТТЕСТАЦИИ ОБУЧАЮЩИХСЯ ПО УЧЕБНОЙ ДИСЦИПЛИНЕ

4.1. Форма промежуточной аттестации обучающегося по учебной дисциплине

Контрольным мероприятием промежуточной аттестации обучающихся по учебной дисциплине являются **зачет**, который проводится в **устной** форме.

4.2. Перечень компетенций с указанием этапов их формирования в процессе освоения образовательной программы

Код компетенции	Содержание компетенции	Результаты обучения	Этапы формирования компетенций в процессе освоения образовательной программы
ОК-7	Способность к самоорганизации и самообразованию	знать: технологии и общие закономерности самоорганизации и самообразования	Этап формирования знаний
		уметь: выбирать и применять эффективные технологии самоорганизации и самообразования	Этап формирования умений
		владеть: навыками и приемами эффективных технологий самоорганизации и самообразования	Этап формирования навыков и получения опыта

ПК-2	способностью обосновать свои предложения при разработке проектной идеи, основанной на концептуальном, творческом подходе к решению дизайнерской задачи	Знать: основные понятия и термины дизайна; понимать роль дизайна как культурного феномена; современные философские взгляды на дизайн и перспективы его развития; основы теории и методологии проектирования в дизайне.	Этап формирования знаний
		Уметь: анализировать дизайн-концепции с выявлением их культурных смыслов и художественного языка.	Этап формирования умений
		Владеть: системным мышлением в области дизайна; методами работы в виртуальном пространстве; основными приемами преподавания в общеобразовательных школах, колледжах и училищах, в учреждениях дополнительного образования.	Этап формирования навыков и получения опыта
ПК-3	способностью учитывать при разработке художественного замысла особенности материалов с учетом их формообразующих свойств	Знать: основы композиции в дизайне; типологию композиционных средств и их взаимодействие; цвет и цветовую гармонию; основы проектной графики; способы трансформации поверхности;	Этап формирования знаний
		Уметь: решать основные типы проектных задач; проектировать графическую продукцию и средства визуальной	Этап формирования умений

		коммуникации;	
		Владеть: приемами графического моделирования формы объекта; приемами организации проектного материала для передачи творческого художественного замысла; растровой графикой	Этап формирования навыков и получения опыта
ПК-4	способностью анализировать и определять требования к дизайн-проекту и синтезировать набор возможных решений задачи или подходов к выполнению дизайн-проекта	Знать: основы проектной графики.	Этап формирования знаний
		Уметь: решать основные типы проектных задач; проектировать графическую продукцию и средства визуальной коммуникации.	Этап формирования умений
		Владеть: приемами организации проектного материала для передачи творческого художественного замысла; растровой графикой; выполнением проекта в материале.	Этап формирования навыков и получения опыта
ПК-7	способностью выполнять эталонные образцы объекта дизайна или его отдельные элементы в макете, материале	Знать: способы исполнения эталонных образцов объектов дизайна или его отдельных элементов в макете, материале; свойства бумаги и картона, а также изделий из них, полиграфические материалы, технологию печати и послепечатной обработки; основы художественно-технического редактирования и макетирования, систему типометрии в полиграфии; классификации	Этап формирования знаний

		<p>печатной продукции, схему издательского процесса (при анализе теоретических знаний и практических действий допускает отдельные ошибки).</p>	
		<p>Уметь: выполнять эталонные образцы объекта дизайна или его отдельные элементы в макете, материале; создавать макеты полиграфических изделий, учитывая свойства бумаги и картона, технологии печати и послепечатной обработки; применять основы художественно-технического редактирования и макетирования, использовать систему типометрии в полиграфии; классифицировать печатную продукцию, ориентироваться в схемах издательского процесса</p>	<p>Этап формирования умений</p>
		<p>Владеть: способностью выполнять эталонные образцы объекта дизайна или его отдельные элементы в макете, материале; навыками изготовления макетов полиграфических изделий, учитывая свойства бумаги, картона и полиграфических материалов, учитывая технологии печати и послепечатной обработки; основами художественно-технического</p>	<p>Этап формирования навыков и получения опыта</p>

		редактирования и макетирования, системами типометрии в полиграфии; классификациями печатной продукции, схемами издательского процесса. (при выполнении данных мыслительных операций и практических действий)	
ПК-8	способностью разрабатывать конструкцию изделия с учетом технологий изготовления: выполнять технические чертежи, разрабатывать технологическую карту исполнения дизайн-проекта	Знать: правила выполнения технических чертежей	Этап формирования знаний
		Уметь: выполнять технические чертежи, разрабатывать технологическую карту исполнения дизайн-проекта	Этап формирования умений
		Владеть: современными компьютерными технологиями средствами и печати, методами мозгового штурма	Этап формирования навыков и получения опыта
ПК-9	способностью составлять подробную спецификацию требований к дизайн-проекту и готовить полный набор документации по дизайн-проекту, с основными экономическими расчетами для реализации проекта	знать: основные правила коммуникации в устной и письменной форме на иностранном (английском) языке	Этап формирования знаний
		уметь: обеспечить коммуникацию в письменной и устной форме на иностранном (английском) языке	Этап формирования умений
		владеть: навыками устной и письменной коммуникации на иностранном (английском) языке	Этап формирования навыков и получения опыта

4.3 Описание показателей и критериев оценивания компетенций на различных этапах их формирования, описание шкал оценивания

Код компетенции	Этапы формирования компетенций	Показатель оценивания компетенции	Критерии и шкалы оценивания
-----------------	--------------------------------	-----------------------------------	-----------------------------

<p>ОК-7; ПК-2; ПК-3; ПК-4; ПК-7; ПК-8; ПК-9</p>	<p>Этап формирования знаний.</p>	<p>Теоретический блок вопросов.</p> <p>Уровень освоения программного материала, логика и грамотность изложения, умение самостоятельно обобщать и излагать материал</p>	<p>1) обучающийся глубоко и прочно освоил программный материал, исчерпывающе, последовательно, грамотно и логически стройно его излагает, тесно увязывает с задачами и будущей деятельностью, не затрудняется с ответом при видоизменении задания, умеет самостоятельно обобщать и излагать материал, не допуская ошибок: (9-10] баллов; 2) обучающийся твердо знает программный материал, грамотно и по существу излагает его, не допуская существенных неточностей в ответе на вопрос, может правильно применять теоретические положения: [8-9) баллов; 3) обучающийся освоил основной материал, но не знает отдельных деталей, допускает неточности, недостаточно правильные формулировки, нарушает последовательность в изложении программного материала: (6-8) баллов; 4) обучающийся не знает значительной части программного материала, допускает существенные ошибки: [0-6] баллов.</p>
---	----------------------------------	--	--

<p>ОК-7; ПК-2; ПК-3; ПК-4; ПК-7; ПК-8; ПК-9</p>	<p>Этап формирования умений</p>	<p>Аналитическое задание (<i>задачи, ситуационные задания, кейсы, проблемные ситуации и т.д.</i>)</p> <p>Практическое применение теоретических положений применительно к профессиональным задачам, обоснование принятых решений</p>	<p>1) свободно справляется с задачами и практическими заданиями, правильно обосновывает принятые решения, задание выполнено верно, даны ясные аналитические выводы к решению задания, подкрепленные теорией: (9-10] баллов;</p> <p>2) владеет необходимыми умениями и навыками при выполнении практических заданий, задание выполнено верно, отмечается хорошее развитие аргумента, однако</p>
<p>ОК-7; ПК-2; ПК-3; ПК-4; ПК-7; ПК-8; ПК-9</p>	<p>Этап формирования навыков и получения опыта.</p>	<p>Аналитическое задание (<i>задачи, ситуационные задания, кейсы, проблемные ситуации и т.д.</i>)</p> <p>Решение практических заданий и задач, владение навыками и умениями при выполнении практических заданий, самостоятельность, умение обобщать и излагать материал.</p>	<p>отмечены погрешности в ответе, скорректированные при собеседовании: [8-9) баллов;</p> <p>3) испытывает затруднения в выполнении практических заданий, задание выполнено с ошибками, отсутствуют логические выводы и заключения к решению: (6-8) баллов;</p> <p>4) практические задания, задачи выполняет с большими затруднениями или задание не выполнено вообще, или задание выполнено не до конца, нет четких выводов и заключений по решению задания, сделаны неверные выводы по решению задания: [0-6] баллов.</p>

4.4 Типовые контрольные задания или иные материалы, необходимые для оценки знаний, умений, навыков и (или) опыта деятельности, характеризующих этапы формирования компетенций в процессе освоения образовательной программы

Примерные вопросы для проведения промежуточной аттестации обучающихся по учебной дисциплине

Теоретический блок вопросов:

1. Социально-культурная деятельность как объект проектирования.
2. Понятие социокультурного проектирования: сущность, объект, цели, задачи, приоритетные области.
3. Понятие о социально-культурном проекте и программе.
4. Технологические и содержательные элементы проектирования: проблематизация, целеполагание, инструментализация, развертывающаяся система действий.
5. Классификация социально-культурных проектов по признакам масштабности, содержанию и целям деятельности.
6. Сущность и возможности проблемно-целевого анализа социокультурной ситуации.
7. Социально-культурные проблемы и задачи проектирования.
8. Понятие об аудитории социально-культурного проекта.
9. Критерии сегментирования аудитории проектов.
10. Механизм формирования аудитории проекта.
11. Алгоритм разработки социально-культурного проекта.
12. Определение цели проекта как результат анализа проблемной ситуации.
13. Задачи проектной деятельности. Конструирование задач проекта.
14. Формирование ресурсной базы проекта.
15. Технология разработки идеи социально-культурного проекта. Выбор формы реализации проекта.

Аналитические задания:

1. Оформить информационный паспорт на проект «Книжная полка-2020», направленный на приобщение к классической литературе детей из малообеспеченных семей.
2. Оформить информационный паспорт на проект культурно-досугового центра в Новой Москве.
3. Оформить информационный паспорт на проект «Среда обитания», направленный на развития социально-культурной среды спальных районов.
4. Оформить информационный паспорт на проект передвижной экспозиции «Уличный музей», направленный на формирование интереса к современному искусству.
5. Оформить информационный паспорт на проект «Дар», направленный на обмен материальными носителями культуры (книгами, дисками, образцами hand-made).
6. Оформить информационный паспорт на проект фестиваля «Магия джаза», направленного на популяризацию джазовой музыкальной культуры.

4.5 Методические материалы, определяющие процедуры оценивания знаний, умений, навыков и (или) опыта деятельности, характеризующих этапы формирования компетенций

Промежуточная аттестация по учебной дисциплине проводится в соответствии с Положением о промежуточной аттестации обучающихся по основным профессиональным образовательным программам высшего образования – программ бакалавриата в Российском государственном социальном университете и Положение о балльно-рейтинговой системе оценки успеваемости обучающихся по основным профессиональным образовательным программам высшего образования - программам бакалавриата в Российском государственном социальном университете.

На промежуточную аттестацию отводится 20 рейтинговых баллов.

Ответы обучающегося на контрольном мероприятии промежуточной аттестации оцениваются педагогическим работником по 20 - балльной шкале, а итоговая оценка по учебной дисциплине выставляется по пятибалльной системе для экзамена/дифференцированного зачета и по системе зачтено/не зачтено для зачета системе зачтено/не зачтено для зачета.

Критерии выставления оценки определяются Положением о балльно-рейтинговой системе оценки успеваемости обучающихся по основным профессиональным образовательным программам высшего образования - программам бакалавриата в Российском государственном социальном университете.

РАЗДЕЛ 5. УСЛОВИЯ РЕАЛИЗАЦИИ ДИСЦИПЛИНЫ

5.1. Перечень основной и дополнительной учебной литературы для освоения учебной дисциплины

5.1.1. Основная литература

1. Основы социально-культурной деятельности: учебно-методическое пособие. — Белгород: БГИИК, 2020. — 96 с. — Текст: электронный // Лань: электронно-библиотечная система. — URL: <https://e.lanbook.com/book/153890> — Режим доступа: для авториз. пользователей.
2. ПРОЕКТНОЕ УПРАВЛЕНИЕ КАК ИНСТРУМЕНТ ПОДГОТОВКИ МЕНЕДЖЕРОВ ДЛЯ МУНИЦИПАЛЬНОЙ СФЕРЫ КУЛЬТУРЫ / Л.С. Азаренков, Л.Н. Боронина, Е.А. Васильченко [и др.] // Муниципалитет: экономика и управление. — 2019. — № 2. — С. 5-17. — ISSN 2304-3385. — Текст: электронный // Лань: электронно-библиотечная система. — URL: <https://e.lanbook.com/journal/issue/311547> — Режим доступа: для авториз. пользователей.
3. Коноплева, Н. А. Организация социокультурных проектов для детей и молодежи: учебное пособие для вузов / Н. А. Коноплева. — 2-е изд., испр. и доп. — Москва: Издательство Юрайт, 2020. — 254 с. — (Высшее образование). — ISBN 978-5-534-07050-7. — Текст: электронный // ЭБС Юрайт [сайт]. — URL: <https://urait.ru/bcode/455483>

5.1.2. Дополнительная литература

1. Проектирование и экспертиза образовательной среды: учебно-методическое пособие. — Тольятти: ТГУ, 2017. — 67 с. — ISBN 978-5-8259-1140-3. — Текст: электронный // Лань: электронно-библиотечная система. — URL: <https://e.lanbook.com/book/140024> — Режим доступа: для авториз. пользователей.
2. Курумчина, А. Э. Социокультурные коммуникации. Проекты социальных трансформаций и всемирные выставки: учебное пособие для вузов / А. Э. Курумчина. — Москва: Издательство Юрайт, 2020. — 119 с. — (Высшее образование). — ISBN 978-5-534-10770-8. — Текст: электронный // ЭБС Юрайт [сайт]. — URL: <https://urait.ru/bcode/456173>

5.2 Перечень ресурсов информационно-коммуникационной сети «Интернет», необходимых для освоения учебной дисциплины

Название электронного ресурса	Описание электронного ресурса	Используемый для работы адрес
Университетская информационная система РОССИЯ (УИС РОССИЯ)	Университетская информационная система РОССИЯ (УИС РОССИЯ) – электронная библиотека и база для исследований и учебных курсов в области экономики, управления,	https://uisrussia.msu.ru/ 100% доступ

	социологии, лингвистики, философии, филологии, международных отношений и других гуманитарных наук. УИС РОССИЯ поддерживается на базе Научно-исследовательского вычислительного центра МГУ имени М.В. Ломоносова	
Электронная библиотека учебников Cyberleninka	На сайте представлены учебники, лекции, доклады, монографии по естественным и гуманитарным наукам. Содержит каталог научной периодики по большому количеству научных дисциплин, который содержит полную информацию о научных журналах в электронном виде, включающую их описания и все вышедшие выпуски с содержанием, темами научных статей и их полными текстами.	http://studentam.net 100% доступ http://cyberleninka.ru/journal 100% доступ
Единое окно доступа к образовательным ресурсам	Информационная система предоставляет свободный доступ к каталогу образовательных интернет-ресурсов и полнотекстовой электронной учебно-методической библиотеке для общего и профессионального образования	http://window.edu.ru/library 100% доступ
Электронные библиотеки. Электронные библиотеки, словари, энциклопедии	Интернет-ресурсы образовательного и научно-образовательного назначения, оформленные в виде электронных библиотек, словарей и энциклопедий, предоставляют открытый доступ к полнотекстовым информационным ресурсам, представленным в электронном формате — учебникам и учебным пособиям, хрестоматиям и художественным произведениям, историческим источникам и научно-популярным статьям, справочным изданиям и др.	http://gigabaza.ru/doc/131454.html 100% доступ

5.4.3. Информационные справочные системы

№№	Название электронного ресурса	Описание электронного ресурса	Используемый для работы адрес
1.	ЭБС «Университетская библиотека онлайн»	Электронно-библиотечная система, электронные книги и аудиокниги, учебники для ВУЗов, средних специальных учебных заведений и школы, а также научные монографии, научная периодика, в т.ч. журналы ВАК.	http://biblioclub.ru/ 100% доступ

2.	Научная электронная библиотека eLIBRARY.ru	Поиск по рефератам и полным текстам статей, опубликованных в российских и зарубежных научно-технических журналах.	http://elibrary.ru/ Доступ с любого компьютера в сети Университета
3.	ЭБС издательства «Юрайт»	Электронно-библиотечная система, коллекция электронных версий книг.	https://urait.ru/ 100% доступ
4.	ЭБС издательства "ЛАНЬ"	Электронно-библиотечная система, коллекция электронных версий книг.	http://e.lanbook.com/ 100% доступ
5.	ЭБС "Book.ru"	Электронно-библиотечная система, коллекция электронных версий книг.	http://www.book.ru 100% доступ
6.	База данных EastView	Полнотекстовая база данных периодики.	http://ebiblioteka.ru/ С любого компьютера в сети Университета
7.	База данных международного индекса научного цитирования – Scopus:	Библиографическая и реферативная информация и инструменты для отслеживания цитируемости статей, опубликованных в научных изданиях.	http://www.scopus.com/ Доступ с любого компьютера в сети Университета.
8.	Международный индекс научного цитирования Web of Science (Web of Knowledge)	Библиографическая и реферативная информация и инструменты для отслеживания цитируемости статей, опубликованных в научных изданиях. Университета.	http://webofknowledge.com; Доступ с любого компьютера в сети Университета.
9	Президентская библиотека им. Б.Н.Ельцина	Общегосударственное электронное хранилище цифровых копий важнейших документов по истории, теории и практике российской государственности, русскому языку, а также мультимедийных образовательных, научно-образовательных, культурно-просветительских и информационно-аналитических ресурсов.	https://www.prlib.ru/ Доступ в электронном читальном зале Научной библиотеки Университета.
10	Национальная электронная библиотека	Крупнейшее собрание книг, диссертаций, музыкальных нот, карт и прочих материалов.	https://rusneb.ru/ доступ к полной коллекции с компьютеров в электронном читальном зале Научной библиотеки Университета
11.	Видеотека учебных фильмов «Решение»	Коллекция учебных видеофильмов	http://eduvideo.online 100% доступ

5.3 Методические указания для обучающихся по освоению учебной дисциплины

Освоение обучающимся учебной дисциплины «Проектная деятельность» предполагает изучение материалов дисциплины на аудиторных занятиях и в ходе самостоятельной работы. Аудиторные занятия проходят в форме лекций, семинаров и практических занятий.

Самостоятельная работа включает разнообразный комплекс видов и форм работы обучающихся.

Для успешного освоения учебной дисциплины и достижения поставленных целей необходимо внимательно ознакомиться с рабочей программой учебной дисциплины, доступной в электронной информационно-образовательной среде РГСУ.

Следует обратить внимание на списки основной и дополнительной литературы, на предлагаемые преподавателем ресурсы информационно-телекоммуникационной сети Интернет. Эта информация необходима для самостоятельной работы обучающегося.

При подготовке к аудиторным занятиям необходимо помнить особенности каждой формы его проведения.

Подготовка к учебному занятию лекционного типа заключается в следующем.

С целью обеспечения успешного обучения обучающийся должен готовиться к лекции, поскольку она является важнейшей формой организации учебного процесса, поскольку:

- знакомит с новым учебным материалом;
- разъясняет учебные элементы, трудные для понимания;
- систематизирует учебный материал;
- ориентирует в учебном процессе.

С этой целью:

- внимательно прочитайте материал предыдущей лекции;
- ознакомьтесь с учебным материалом по учебнику и учебным пособиям с темой прочитанной лекции;
- внесите дополнения к полученным ранее знаниям по теме лекции на полях лекционной тетради;
- запишите возможные вопросы, которые вы зададите лектору на лекции по материалу изученной лекции;
- постарайтесь уяснить место изучаемой темы в своей подготовке;
- узнайте тему предстоящей лекции (по тематическому плану, по информации лектора) и запишите информацию, которой вы владеете по данному вопросу.

Подготовка к занятию практического типа

Работа во время проведения учебного занятия практического типа включает:

- консультирование студентов преподавателями и вспомогательным персоналом с целью предоставления исчерпывающей информации, необходимой для самостоятельного выполнения предложенных преподавателем задач, ознакомление с правилами техники безопасности при работе в лаборатории;
- самостоятельное выполнение заданий согласно обозначенной учебной программой тематики.

Обработка, обобщение полученных результатов лабораторной работы проводится обучающимися самостоятельно или под руководством преподавателя (в зависимости от степени сложности поставленных задач). В результате оформляется индивидуальный отчет. Подготовленная к сдаче на контроль и оценку работа сдается преподавателю. Форма отчетности может быть письменная, устная или две одновременно. Главным результатом в данном случае служит получение положительной оценки по каждой лабораторной работе/практическому занятию. Это является необходимым условием при проведении рубежного контроля и допуска к зачету. При получении неудовлетворительных результатов обучающийся имеет право в дополнительное время пересдать преподавателю работу до проведения промежуточной аттестации.

Самостоятельная работа.

Для более углубленного изучения темы задания для самостоятельной работы рекомендуется выполнять параллельно с изучением данной темы. При выполнении заданий по возможности используйте наглядное представление материала. Более подробная информация о самостоятельной работе представлена в разделах «Учебно-методическое обеспечение самостоятельной работы по дисциплине (модулю)», «Методические указания к самостоятельной работе по дисциплине (модулю)».

5.4 Информационно-технологическое обеспечение образовательного процесса по учебной дисциплине

5.4.1. Средства информационных технологий

1. Персональные компьютеры;
2. Средства доступа к Интернет;
3. Проектор.

5.4.2. Программное обеспечение

1. Microsoft Office (Word, Excel) и др*.

5.4.3. Информационные справочные системы

№	Название электронного ресурса	Описание электронного ресурса	Используемый для работы адрес
1.	ЭБС «Университетская библиотека онлайн»	Электронно-библиотечная система, электронные книги и аудиокниг, учебники для ВУЗов, средних специальных учебных заведений и школы, а также научные монографии, научная периодика, в т.ч. журналы ВАК.	http://biblioclub.ru/ 100% доступ
2.	Научная электронная библиотека eLIBRARY.ru	Поиск по рефератам и полным текстам статей, опубликованных в российских и зарубежных научно-технических журналах.	http://elibrary.ru/ Доступ с любого компьютера в сети Университета на 276 журналов по подписке Университета. Доступ к 5493 журналам с полным текстом в открытом доступе, из них российских журналов 5022.
3.	ЭБС издательства «Юрайт»	Электронно-библиотечная система, коллекция электронных версий книг.	http://www.biblio-online.ru/ 100% доступ
4.	ЭБС издательства «Лань»	Электронно-библиотечная система, электронные книги, учебники для ВУЗов. Коллекция «Музыка»	http://e.lanbook.com/ 100% доступ
5.	База данных EastView	Полнотекстовая база данных периодики.	http://ebiblioteka.ru/ С любого компьютера в сети Университета

6.	База данных международного индекса научного цитирования – Scopus:	Библиографическая и реферативная информация и инструменты для отслеживания цитируемости статей, опубликованных в научных изданиях.	http://www.scopus.com/ Доступ с любого компьютера в сети Университета.
7.	Международный индекс научного цитирования Web of Science (Web of Knowledge)	Библиографическая и реферативная информация и инструменты для отслеживания цитируемости статей, опубликованных в научных изданиях. Университета.	Перед входом в WoS необходимо войти на сайт ResearcherID - https://www.researcherid.com/ ResearcherID. Вход в WoS: http://login.webofknowledge.com/ В разделе "ВЫПОЛНЕНИЕ ВХОДА ДЛЯ ПОЛЬЗОВАТЕЛЕЙ В ОРГАНИЗАЦИИ" выбрать значение: "Russian Higher Education & Research (FEDURUS)" На следующей странице в разделе "Выберите Вашу Организацию" выбрать проект "FEDURUS". Далее ввести логин и пароль, полученный в ResearcherID. Доступ с любого компьютера в сети Университета.

5.5 Материально-техническое обеспечение образовательного процесса по учебной дисциплине

Для изучения учебной дисциплины «*Проектная деятельность*» в рамках реализации основной профессиональной образовательной программы высшего образования – программы бакалавриата по направлению подготовки 54.03.01 Дизайн используются:

Учебная аудитория для занятий лекционного типа оснащена специализированной мебелью (стол для преподавателя, парты, стулья, доска для написания мелом); техническими средствами обучения (видеопроjectionное оборудование, средства звуковоспроизведения, экран и имеющие выход в сеть Интернет).

Учебная аудитория для занятий семинарского типа: оснащена специализированной мебелью (стол для преподавателя, парты, стулья, доска для написания мелом); техническими средствами обучения (видеопроjectionное оборудование, средства звуковоспроизведения, экран и имеющие выход в сеть Интернет).

Помещения для самостоятельной работы обучающихся: оснащены специализированной мебелью (парты, стулья) техническими средствами обучения (персональные компьютеры с доступом в сеть Интернет и обеспечением доступа в электронно-информационную среду университета, программным обеспечением).

5.6 Образовательные технологии

При реализации учебной дисциплины «*Проектная деятельность*» применяются различные образовательные технологии, в том числе технологии электронного обучения.

Освоение учебной дисциплины «*Проектная деятельность*» предусматривает использование в учебном процессе активных и интерактивных форм проведения учебных занятий в форме (деловых и ролевых игр, разбор конкретных ситуаций, психологические и иные тренинги) в сочетании с внеаудиторной работой с целью формирования и развития

профессиональных навыков обучающихся.

При освоении учебной дисциплины «*Проектная деятельность*» предусмотрено применением электронного обучения.

Учебные часы дисциплины «*Проектная деятельность*» предусматривают классическую контактную работу преподавателя с обучающимся в аудитории и контактную работу посредством электронной информационно-образовательной среды в синхронном и асинхронном режиме (вне аудитории) посредством применения возможностей компьютерных технологий (электронная почта, электронный учебник, тестирование, вебинар, видеофильм, презентация, форум и др.).

В рамках учебной дисциплины «*Проектная деятельность*» предусмотрены встречи с руководителями и работниками организаций, деятельность которых связана с *направленностью* реализуемой основной профессиональной образовательной программы высшего образования – программы бакалавриата.


ЛИСТ РЕГИСТРАЦИИ ИЗМЕНЕНИЙ

№ п/п	Содержание изменения	Реквизиты документа об утверждении изменения	Дата введения изменения
1.	Утверждена и введена в действие решением кафедры искусств и художественного творчества на основании Федерального государственного образовательного стандарта высшего образования по направлению подготовки 54.03.01 Дизайн (уровень бакалавриата), утвержденным приказом Министерства образования и науки Российской Федерации от 11.08.2016 г. № 1004	Протокол заседания кафедры № 12 от «03» июля 2020 года	01.09.2020



Министерство науки и высшего образования Российской Федерации
Федеральное государственное бюджетное образовательное
учреждение высшего образования
«Российский государственный социальный университет»

УТВЕРЖДАЮ
Декан факультета искусств


/Ануфриева Н.И./

«03» июля 2020 г.

РАБОЧАЯ ПРОГРАММА УЧЕБНОЙ ДИСЦИПЛИНЫ
ОСНОВЫ ПРОЕКТНОЙ ГРАФИКИ

Направленность программы:
Графический дизайн

Направление подготовки:
54.03.01 Дизайн

Уровень образования
ВЫСШЕЕ ОБРАЗОВАНИЕ - УРОВЕНЬ БАКАЛАВРИАТА

Наименование квалификации:
бакалавр

Очная форма обучения

Москва 2020

Рабочая программа учебной дисциплины «**Проектная деятельность**» разработана на основании федерального государственного образовательного стандарта высшего образования по направлению подготовки **54.03.01 "Дизайн"** (уровень бакалавриата), утвержденного приказом Министерства образования и науки Российской Федерации от 11 августа 2016 г. N 1004 учебного плана по основной профессиональной образовательной программе высшего образования "Дизайн", а также с учетом рекомендованной примерной основной образовательной программы и с учетом следующих профессиональных стандартов, сопряженных с профессиональной деятельностью выпускника:

– 01.001 Профессиональный стандарт "Педагог (педагогическая деятельность в сфере дошкольного, начального общего, основного общего, среднего общего образования) (воспитатель, учитель)",

– 01.003 Профессиональный стандарт "Педагог дополнительного образования детей и взрослых"

- 04.002 Профессиональный стандарт «Специалист по техническим процессам художественной деятельности»

Рабочая программа учебной дисциплины разработана рабочей группой в составе: к.п.н., доцент Овсянникова В.А., доцент Ефременко А.П.

Руководитель основной профессиональной образовательной программы кандидат культурологии, Член Союза художников РФ, доцент



Е.Ю.ИВАНОВА

(подпись)

Рабочая программа учебной дисциплины обсуждена и утверждена на заседании кафедры социологии и философии культуры
Протокол № 12 от «03» июля 2020 года
Заведующий кафедрой социологии и философии культуры, д.п.н., профессор



Н.И.Ануфриева

Рабочая программа учебной дисциплины рекомендована к утверждению представителями организаций-работодателей:
ГБОУ ДО г. Москвы ЦТР и МО «Радость»
Зам.директора, к.п.н
МАУК «Центр искусств и ремесел»
Директор



А.А. Бондарев



О.В. Мамич


Рабочая программа учебной дисциплины рецензирована и рекомендована к утверждению:
Доктор педагогических наук, профессор
кафедры искусств и художественного творчества РГСУ



А.В. Смирнов

(подпись)

Доктор педагогических наук, профессор,
и.о. проректора по учебно-методической
работе МГИМ им. А.Г. Шнитке



Н.Б. Буянова

Согласовано
Научная библиотека, директор



И.Г. Маляр

СОДЕРЖАНИЕ:

РАЗДЕЛ 1. ПАСПОРТ РАБОЧЕЙ ПРОГРАММЫ УЧЕБНОЙ ДИСЦИПЛИНЫ	5
1. Общие положения	5
1.1. Цель и задачи учебной дисциплины.....	5
1.2. Место учебной дисциплины в структуре основной профессиональной образовательной программы.....	5
1.3. Планируемые результаты обучения по учебной дисциплине в рамках планируемых результатов освоения основной профессиональной образовательной программы.....	5
РАЗДЕЛ 2. СТРУКТУРА И СОДЕРЖАНИЕ ДИСЦИПЛИНЫ	8
2.1. Объем учебной дисциплины, включая контактную работы обучающегося с преподавателем и самостоятельную работу обучающегося.....	8
2.2. Учебно-тематический план учебной дисциплины.....	8
РАЗДЕЛ 3. УЧЕБНО-МЕТОДИЧЕСКОЕ ОБЕСПЕЧЕНИЕ САМОСТОЯТЕЛЬНОЙ РАБОТЫ ОБУЧАЮЩИХСЯ ПО УЧЕБНОЙ ДИСЦИПЛИНЕ	9
3.1. Виды самостоятельной работы обучающихся по дисциплине	9
3.2. Методические указания к самостоятельной работе по дисциплине (модулю)	10
РАЗДЕЛ 4. ФОНД ОЦЕНОЧНЫХ СРЕДСТВ ДЛЯ ПРОВЕДЕНИЯ ПРОМЕЖУТОЧНОЙ АТТЕСТАЦИИ ОБУЧАЮЩИХСЯ ПО УЧЕБНОЙ ДИСЦИПЛИНЕ	20
4.1. Форма промежуточной аттестации обучающегося по учебной дисциплине	20
4.2. Перечень компетенций с указанием этапов их формирования в процессе освоения образовательной программы	20
4.3. Описание показателей и критериев оценивания компетенций на различных этапах их формирования, описание шкал оценивания	23
4.4. Типовые контрольные задания или иные материалы, необходимые для оценки знаний, умений, навыков и (или) опыта деятельности, характеризующих этапы формирования компетенций в процессе освоения образовательной программы	25
РАЗДЕЛ 5. УСЛОВИЯ РЕАЛИЗАЦИИ ДИСЦИПЛИНЫ	26
5.1. Перечень основной и дополнительной учебной литературы для освоения учебной дисциплины	26
5.2. Перечень ресурсов информационно-коммуникационной сети «Интернет», необходимых для освоения учебной дисциплины	27
5.3. Методические указания для обучающихся по освоению учебной дисциплины	29
5.4. Информационно-технологическое обеспечение образовательного процесса по учебной дисциплине.....	30
5.5. Материально-техническое обеспечение образовательного процесса по учебной дисциплине.....	31
5.6. Образовательные технологии.....	32
ЛИСТ РЕГИСТРАЦИИ ИЗМЕНЕНИЙ.....	33

РАЗДЕЛ 1. ПАСПОРТ РАБОЧЕЙ ПРОГРАММЫ УЧЕБНОЙ ДИСЦИПЛИНЫ

1. Общие положения

1.1. Цель и задачи учебной дисциплины.

Цель учебной дисциплины заключается в получении обучающимися теоретических знаний об основах социокультурного проектирования, типологии, структуре и организационно-экономическом механизме разработки и реализации социокультурных проектов и программ.

Задачи учебной дисциплины:

1. Обучение специальным знаниям, умениям и навыкам в области теории и практики социально-культурного проектирования.
2. Овладение проектными технологиями.
3. Получение знаний по формированию комплекса технологий проектирования социокультурных проектов и программ.
4. Формирование проектных качеств и способностей личности, умение конструировать собственные технологические подходы к решению задач в динамично меняющихся нестандартных ситуациях.

1.2. Место учебной дисциплины в структуре основной профессиональной образовательной программы.

Учебная дисциплина «**Проектная деятельность**» реализуется в **обязательной части** основной профессиональной образовательной программы – программы подготовки бакалавриата по направлению подготовки **54.03.01 Дизайн, очной формы обучения**.

Изучение учебной дисциплины «**Проектная деятельность**» базируется на знаниях и умениях, полученных обучающимися в ходе освоения программного материала ряда учебных дисциплин: «Социология», «Основы самоорганизации и эффективного взаимодействия».

Изучение учебной дисциплины «**Проектная деятельность**» является базовым для последующего освоения программного материала учебных дисциплин: «Менеджмент в социокультурной сфере», «Маркетинг в сфере культуры, искусства и образования».

Перечень последующих дисциплин, для которых необходимы знания, умения и навыки, формируемые данной дисциплиной: «Организационные основы деятельности учреждений культуры, искусства и творческого образования», «Основы социально-культурного проектирования».

1.3. Планируемые результаты обучения по учебной дисциплине в рамках планируемых результатов освоения основной профессиональной образовательной программы.

Процесс освоения учебной дисциплины направлен на формирование у обучающихся следующих общепрофессиональных и профессиональных **компетенций** ОК-7; ПК-2; ПК-3; ПК-4; ПК-7; ПК-8; ПК-9

Способен применять полученные знания в области культуроведения и социокультурного проектирования в профессиональной деятельности и социальной практике в соответствии с основной профессиональной образовательной программой – программой подготовки бакалавриата по направлению подготовки «**54.03.01 Дизайн**».

В результате освоения учебной дисциплины обучающийся должен продемонстрировать следующие результаты:

Код	Содержание компетенции	Результаты обучения
-----	------------------------	---------------------

компетенции		
ОК-7	Способность к самоорганизации и самообразованию	<p>знать: технологии и общие закономерности самоорганизации и самообразования</p> <p>уметь: выбирать и применять эффективные технологии самоорганизации и самообразования</p> <p>владеть: навыками и приемами эффективных технологий самоорганизации и самообразования</p>
ПК-1	Способностью владеть рисунком и приемами работы, с обоснованием художественного замысла дизайн-проекта, в макетировании и моделировании, с цветом и цветовыми композициями	<p>Знает законы светотеневой моделировки, приемы создания макета, приемы создания эскиза, технологии различных видов декоративно-прикладного искусства</p> <p>Умеет подобрать цветовое решение, материал, фактуру; создавать макеты будущего изделия; презентовать и обосновать художественный замысел проекта</p> <p>Владеет основными приемами создания эскиза, способностями создавать быстрые зарисовки, передачи фактуры материала, приемами скетчинга для отражения основной идеи; владеть техниками и технологии различных видов декоративно-прикладного искусства; приемами работы в макетировании и моделировании.</p>
ПК-2	способностью обосновать свои предложения при разработке проектной идеи, основанной на концептуальном, творческом подходе к решению дизайнерской задачи	<p>Знать: основные понятия и термины дизайна; понимать роль дизайнера как культурного феномена; современные философские взгляды на дизайн и перспективы его развития; основы теории и методологии проектирования в дизайне.</p> <p>Уметь: анализировать дизайн-концепции с выявлением их культурных смыслов и художественного языка.</p> <p>Владеть: системным мышлением в области дизайна; методами работы в виртуальном пространстве; основными приемами преподавания в общеобразовательных школах, колледжах и училищах, в учреждениях дополнительного образования.</p>
ПК-3	способностью учитывать при разработке художественного замысла особенности материалов с	Знать: основы композиции в дизайне; типологию композиционных средств и их

	учетом их формообразующих свойств	<p>взаимодействие; цвет и цветовую гармонию; основы проектной графики; способы трансформации поверхности;</p> <p>Уметь: решать основные типы проектных задач; проектировать графическую продукцию и средства визуальной коммуникации;</p> <p>Владеть: приемами графического моделирования формы объекта; приемами организации проектного материала для передачи творческого художественного замысла; растровой графикой</p>
ПК-4	способностью анализировать и определять требования к дизайн-проекту и синтезировать набор возможных решений задачи или подходов к выполнению дизайн-проекта	<p>Знать: основы проектной графики.</p> <p>Уметь: решать основные типы проектных задач; проектировать графическую продукцию и средства визуальной коммуникации.</p> <p>Владеть: приемами организации проектного материала для передачи творческого художественного замысла; растровой графикой; выполнением проекта в материале.</p>
ПК-10	способностью использовать информационные ресурсы: современные информационные технологии и графические редакторы для реализации и создания документации по дизайн-проектам	<p>Знать: современные информационные технологии и графические редакторы для реализации и создания документации по дизайн-проектам</p> <p>Уметь: применять эргономический подход к изучению трудовой, бытовой деятельности человека при выполнении проектных работ; в разрабатываемых дизайнерских проектах согласовывать использование все усложняющейся техники с физическими и психологическими возможностями человека.</p> <p>Владеть: современными информационными технологиями и графическими редакторами для реализации и создания документации по дизайн-проектам</p>

РАЗДЕЛ 2. СТРУКТУРА И СОДЕРЖАНИЕ ДИСЦИПЛИНЫ

2.1. Объем учебной дисциплины, включая контактную работы обучающегося с преподавателем и самостоятельную работу обучающегося

Общая трудоемкость учебной дисциплины, изучаемой в 2 семестре очной формы обучения, составляет 6 зачетные единицы. По дисциплине предусмотрен зачет в 2 семестре.

Очная форма обучения

Вид учебной работы	Всего часов	Семестры
		2
Контактная работа обучающихся с педагогическими работниками (по видам учебных занятий) (всего):	60	60
Учебные занятия лекционного типа		
Практические занятия	60	60
Лабораторные занятия		
Иная контактная работа	48	48
Самостоятельная работа обучающихся, всего	108	108
Контроль промежуточной аттестации (час)		
ОБЪЕМ ДИСЦИПЛИНЫ В ЧАСАХ	216	216

2.2. Учебно-тематический план учебной дисциплины

Очной формы обучения

Раздел, тема	Виды учебной работы, академических часов					
	Всего	Самостоятельная работа	Контактная работа обучающихся с педагогическими работниками			
			Всего	Лекционного типа	Семинарского типа	Лабораторные занятия
Раздел 1. Теоретические основы проектирования в сфере культуры и досуга						
Тема 1. Сущность	11	18	10		10	

проектной деятельности.							8
Тема 2. Социально-педагогическое проектирование	11	18	10		10		8
Раздел 2. Алгоритм разработки проекта							
Тема 3. Программа и проект как результаты проектной деятельности	13	18	10		10		8
Тема 4. Логика и технология формирования проекта	13	18	10		10		8
Раздел 3 Рекламно-информационное обеспечение проекта и его продвижение на рынок.							
Тема 5. Разработка медиа-плана с целью рекламно-информационного обеспечения проекта.	12	18	10		10		8
Тема 6. Гранты как один из способов финансирования проектов. Разработка проектной заявки	12	18	10		10		8
Контроль промежуточной аттестации (час)							
Общий объем, часов	216	108	60	-	60		48
Форма промежуточной аттестации	Зачет						

РАЗДЕЛ 3. УЧЕБНО-МЕТОДИЧЕСКОЕ ОБЕСПЕЧЕНИЕ САМОСТОЯТЕЛЬНОЙ РАБОТЫ ОБУЧАЮЩИХСЯ ПО УЧЕБНОЙ ДИСЦИПЛИНЕ

3.1. Виды самостоятельной работы обучающихся по дисциплине

Очная форма обучения

Раздел,	Всего	Виды самостоятельной работы обучающихся					
		Академическая активность, час	Форма академической активности	Выполнение практ. заданий, час	Форма практического задания	Рубежный текущий контроль, час	Форма рубежного текущего контроля

Раздел 1. Теоретические основы проектирования в сфере культуры и досуга	36	8	Подготовка к лекционным и практическим занятиям, самостоятельное изучение раздела в ЭИОС	8	реферат	Компьютерное тестирование или иная форма рубежного контроля по усмотрению преподавателя
Раздел 2. Алгоритм разработки социально-культурного проекта	36	9	Подготовка к лекционным и практическим занятиям, самостоятельное изучение раздела в ЭИОС	9	проект	Компьютерное тестирование или иная форма рубежного контроля по усмотрению преподавателя
Раздел 3 Рекламно-информационное обеспечение проекта и его продвижение на рынок.	36	9	Подготовка к лекционным и практическим занятиям, самостоятельное изучение раздела в ЭИОС	9	проект	Компьютерное тестирование или иная форма рубежного контроля по усмотрению преподавателя
Общий объем, часов	108	26		26		

3.2. Методические указания к самостоятельной работе по дисциплине (модулю)»

РАЗДЕЛ 1. ТЕОРЕТИЧЕСКИЕ ОСНОВЫ ПРОЕКТИРОВАНИЯ В СФЕРЕ КУЛЬТУРЫ И ДОСУГА

Тема 1. Сущность проектной деятельности.

Цель: быть готовым к самостоятельному освоению и использованию методов и технологий социально-культурного проектирования, к освоению новых сфер профессиональной деятельности; знать наиболее актуальные проблемы проектной деятельности в учреждениях культуры и досуга.

Перечень изучаемых элементов содержания:

Социально-культурная деятельность как объект проектирования. Понятие социокультурного проектирования (сущность, объект, цели, задачи, приоритетные области). Истоки зарождения и развития проектной деятельности в России.

Первые упоминания о разновидностях простейших проектных инициатив в сфере досуга, книгопечатания, ремесленничества, просвещения, традиционных форм общения различных сословий.

Влияние Петра 1 на развитие государственной поддержки проектного дела в сфере промышленности, торговли, образования, благотворительности, социального призрения, административного управления. Создание системы разработки и внедрения социально-экономических проектов в хозяйственной и культурной жизни российских регионов.

Размах проектной деятельности в России в XIX - начале XX веков. Особенности участия представителей российской научной и художественно творческой интеллигенции,

купечества и промышленников, меценатов, земства и духовенства в социально-культурном проектировании.

Развитие проектирования как дидактического, обучающего метода в системе образования. Проектный подход в разработке и реализации педагогических образовательных и воспитательных технологий.

Влияние перестройки и перехода к рыночной экономике на востребованность социально-культурного проектирования и проектных инициатив для социально-культурной сферы.

Вопросы для самоподготовки

1. Сущность проектирования в сфере культуры и досуга.
2. Место проектирования в системе специализированных технологий социально-культурной деятельности.
3. Основные предпосылки социального проектирования.
4. Субъекты и объекты социокультурного проектирования.
5. Социокультурный подход к анализу общественного развития.
6. Теоретические подходы к проектной деятельности (объектно-ориентированный, проблемно-ориентированный, тезаурусный (субъектный) подходы).
7. Исторические предпосылки зарождения и развития проектной деятельности в социально-культурной жизни России.

Тема 2. Социально-педагогическое проектирование

Сущность и технология проблемно-целевого анализа. Понятие ситуации и ее основные составляющие. Социально-культурная среда как область проектной деятельности. Образ жизни как единица анализа ситуации и область проектной деятельности. Сфера жизнедеятельности как элемент анализа ситуации. Методы анализа ситуации.

Проблема как единица анализа ситуации (понятие, классификация, технология анализа). Содержание понятий “проблема”, “социально-культурная проблема”, “личностная проблема”. Типология проблем: по сферам проявления, уровням жизнедеятельности, радиусу действия (локализации), актуальности, причинно-следственной зависимости. Содержание проблем социально-культурной среды, образа жизни, сфер жизнедеятельности.

Характеристика ситуации и целевое обоснование проекта. Социально-культурные проблемы и приоритетные области проектирования.

Содержание социально-культурных проблем и варианты проектных решения. Проблемы и проектные решения в области художественной, исторической, духовно-нравственной, социально-психологической, политической, экологической, профессиональной, физической и психической культуры. “Отраслевые” проблемы в структуре социально-культурной программы.

Вопросы для самоподготовки

1. Характеристика ситуации и целевое обоснование проекта.
2. Социально-культурные проблемы и приоритетные области проектирования.
3. Содержание социально-культурных проблем и варианты проектных решения.

Практическое задание к разделу 1:

1. Заполнение рабочей тетради на тему: «Проектирование в учреждениях культуры и искусства»

Цель рабочей тетради состоит в том, чтобы сформировать у студентов знания в области технологии разработки социально-культурного проекта в условиях деятельности учреждений культуры и искусства.

Вид работы студента предполагает детальное изучение отдельных тем предмета, включение полученных студентом знаний в практику, осуществление обратной связи в процессе самоанализа и самооценки.

Текст «Рабочей тетради» должен быть представлен в печатном виде с соблюдением всех правил оформления.

- 1 раздел «Работа с понятийным аппаратом».

Студент приводит 5 определений по теме, предлагает на основе приведенных определений 5 словосочетаний. В конце раздела приводит список использованной литературы.

Рекомендации по работе с литературой. Работу с литературой целесообразно начать с изучения общих работ по теме, а также учебников и учебных пособий. Далее рекомендуется перейти к анализу монографий и статей, рассматривающих отдельные аспекты проблем, а также официальных материалов и неопубликованных документов (научно-исследовательские работы, диссертации), в которых могут содержаться основные вопросы изучаемой проблемы. Работу с источниками надо начинать с ознакомительного чтения, т.е. просмотреть текст, выделяя его структурные единицы. При ознакомительном чтении закладками отмечаются те страницы, которые требуют более внимательного изучения. В зависимости от результатов ознакомительного чтения выбирается дальнейший способ работы с источником. Если для разрешения поставленной задачи требуется изучение некоторых фрагментов текста, то используется метод выборочного чтения. Если в книге нет подробного оглавления, следует обратить внимание на предметные и именные указатели. Если в литературе встречаются разные точки зрения по тому или иному вопросу из-за сложности прошедших событий и правовых явлений, нельзя их отвергать, не разобравшись. При наличии расхождений между авторами необходимо найти рациональное зерно у каждого из них, что позволит глубже усвоить предмет изучения и более критично оценивать изучаемые вопросы. Знакомясь с особыми позициями авторов, нужно определять их схожие суждения, аргументы, выводы, а затем сравнивать их между собой и применять из них ту, которая более убедительна.

2 раздел «Работа со статьями».

Студент приводит статью по теме «Социально-культурное проектирование в учреждениях культуры и искусства». Перед статьей фиксируются вопросы (не менее 3-х), далее статья, список использованных источников.

3 раздел «Подготовка реферата»

Студент представляет реферат на основе статей в сети интернет по одной из предложенных тем:

1. Технология социально-культурного проектирования в учреждениях культуры и искусства: принципы, содержание деятельности
2. Технология разработки социально-культурного проекта в условиях деятельности учреждений культуры и искусства
3. Мировоззренческие основы проектной деятельности.
4. Технологические и содержательные элементы проектирования.
5. Направления проектной деятельности в области развития культурной инфраструктуры.
6. Понятие «регион» в контексте проектирования.
7. Специфика отраслевого и территориального подхода к культуре как объекту проектирования.
8. Принципы социокультурного проектирования.
9. Технология анализа социокультурной ситуации.

10. Проект как составная часть программы, представляющая собой форму конкретизации и содержательного наполнения приоритетных направлений развития социокультурной жизни территории.

11. Проект как самостоятельный вариант решения локальной проблемы, адресованный конкретной аудитории.

12. Классификация социально-культурных проектов по признакам масштабности, содержанию и целям деятельности.

13. Международные, национальные, межрегиональные и региональные, межотраслевые и отраслевые, ведомственные, проекты одной организации.

4 раздел «Работа с тестом».

Студент составляет 15 вопросов, касающихся изучаемой темы с вариантами ответов. Далее приводит правильные ответы.

5 раздел «Подготовка презентации по выбранной теме на основе реферата раздела 3».

6 раздел «Подготовка списка литературы по изучаемой теме» (не менее 10 источников)

7 раздел «Подготовка глоссария по изучаемой теме».

Форма практического задания: реферат

Перечень тем рефератов к разделу 1:

1. Технологические и содержательные элементы проектирования.

2. Направления проектной деятельности в области развития культурной инфраструктуры.

3. Понятие «регион» в контексте проектирования.

4. Специфика отраслевого и территориального подхода к культуре как объекту проектирования.

5. Принципы социокультурного проектирования.

6. Технология анализа социокультурной ситуации.

7. Проект как составная часть программы, представляющая собой форму конкретизации и содержательного наполнения приоритетных направлений развития социокультурной жизни территории.

8. Проект как самостоятельный вариант решения локальной проблемы, адресованный конкретной аудитории.

9. Классификация социально-культурных проектов по признакам масштабности, содержанию и целям деятельности.

10. Международные, национальные, межрегиональные и региональные, межотраслевые и отраслевые, ведомственные, проекты одной организации.

Рубежный контроль к разделу 1: заполнение рабочей тетради

Форма рубежного контроля – рабочая тетрадь

РАЗДЕЛ 2. АЛГОРИТМ РАЗРАБОТКИ ПРОЕКТА

Тема 3. Программа и проект как результаты проектной деятельности

Понятие о социально-культурном проекте и программе. Мировоззренческие основы проектной деятельности. Технологические и содержательные элементы проектирования (проблематизация, целеполагание, инструментализация, развертывающаяся система действий).

Обоснование цели и задач проекта. Алгоритм разработки социально-культурного проекта. Определение цели как результат анализа проблемной ситуации.

Конструирование задач проекта. Краткосрочные, среднесрочные и долгосрочные задачи. Ключевые задачи проекта: анализ всесторонняя диагностика проблем и четкое определением их источника и характера; поиск и разработка вариантов решений рассматриваемой проблемы с учетом имеющихся ресурсов и оценка возможных последствий реализации каждого из вариантов; выбор наиболее оптимального решения (т.е. социально приемлемых и культурно обоснованных рекомендаций, способных произвести желаемые изменения в объектной области проектирования) и его проектное оформление; разработка организационных форм внедрения проекта в социальную практику и условий, обеспечивающих реализацию проекта в материально-техническом, финансовом, правовом отношении. Отражение в целеполагании проекта интересов потенциальной целевой аудитории.

Ключевые элементы целеполагания: поддержка локальной культурной активности. Привлечение внимания проблемам социокультурного развития; согласование коммуникативных потоков и адресного обращения к различным социальным, возрастным, профессиональным, этническим целевым группам; создание благоприятных условий для саморазвития культурной жизни посредством активизации саморегуляции и креативной среды.

Вопросы для самоподготовки

11. Понятие о социально-культурном проекте и программе
12. Технологические и содержательные элементы проектирования

Тема 4. Логика и технология формирования проекта

Логика и технология формирования проекта (методика целевого обоснования проекта и формирования его содержательных разделов). Тенденции развития современной социокультурной ситуации в г. Москве. Составление проектной заявки.

Вопросы для самоподготовки

1. Сущность и возможности проблемно-целевого анализа социокультурной ситуации. Понятие ситуации и основные составляющие.
2. Структура социокультурной ситуации и содержание ее основных разделов («полей» и сфер жизнедеятельности).
3. Образ жизни как единица анализа ситуации и область проектной деятельности.
4. Сфера жизнедеятельности как элемент анализа ситуации.
5. Проблема как единица анализа ситуации: понятие, классификация, технология анализа.
6. Социально-культурные проблемы и задачи проектирования.
7. Специфика проблемного поля проектирования на федеральном и муниципальном уровне.
8. Социокультурные проблемы и приоритетные области проектирования.
9. Содержание проблем и варианты их проектных решений в ведущих областях проектной деятельности: в сфере художественной, духовно-нравственной, социально-психологической, общественно-политической, профессиональной, физической и психической культуры.
10. Содержание «отраслевых» проблем и возможности их проектных решений.

Вопросы для самоподготовки

1. Требования к научно разработанным социальным проектам.
2. Структура описания проекта.
3. Замысел. Концепция.
4. Проектные технологические стратегии.

Практическое задание к разделу 2.

Организация и разработка тренингов и деловых игр по следующим темам:

Тренинг «Заказчик» по подготовке социального заказа на социально- культурное проектирование, заключению договора и оформлению пакета соответствующих документов.

Тренинг по оформлению проектной заявки на выполнение социально- ориентированных проектов в рамках действующих международных, федеральных, региональных и локальных (местных) социально-культурных программ. Проведение официальной и неофициальной (общественной) экспертизы проекта Процедура публичной защиты и общественной презентации проекта.

Деловая игра (мозговая атака) «Поиск и реализация реальных источников бюджетного и внебюджетного финансирования социально- культурных проектов для отдельно взятого города, района».

Форма практического задания: разработка программы тренинга

Рубежный контроль к разделу 2: проект тренинга

Форма рубежного контроля – разработка проекта тренинга.

РАЗДЕЛ 3. РЕКЛАМНО-ИНФОРМАЦИОННОЕ ОБЕСПЕЧЕНИЕ ПРОЕКТА И ЕГО ПРОДВИЖЕНИЕ НА РЫНОК

Тема 5. Разработка медиа-плана с целью рекламно-информационного обеспечения проекта.

Цели рекламной кампании проекта. Специфика предложений рекламодателя. Бриф на разработку рекламы. Формирование рекламного бюджета. Методы внедрения информации о проекте в сознание потенциальной аудитории. Определение цели и задач рекламной кампании проекта. Выявление целевой аудитории и изучение ее запросов. Информирование потребителей о новом проекте. Взаимодействие со СМИ. Понятие о медиа-плане продвижения проекта. Выведение проекта на рынок, формирование его имиджа. Оценка эффективности рекламной кампании.

Инструменты PR проекта: мониторинг общественного мнения, разработка информационных поводов, подготовка пресс-релиза, конференций, организация специальных событий.

Вопросы для самоподготовки

1. Цели рекламной кампании проекта.
2. Бриф на разработку рекламы.
3. Формирование рекламного бюджета.
4. Методы внедрения информации о проекте в сознание потенциальной аудитории.
5. Выявление целевой аудитории и изучение ее запросов.
6. Взаимодействие со СМИ.
7. Понятие о медиа-плане продвижения проекта.
8. Инструменты PR проекта.

Тема 6. Гранты как один из способов финансирования проектов. Разработка проектной заявки.

Продвижение проектного продукта на рынок. Мониторинг и оценка в ходе выполнения и по окончании проекта. Разработка проектной заявки. **Экспертиза и презентация проекта.** Понятие эффективности социально-культурного проекта. Классификация методов сбора информации, используемых при проведении эффективности проекта: интервью,

анкетирование, наблюдение, документации.

Количественные и качественные методы. Формирование инструментария оценки в соответствии с целями, задачами, особенностями проекта. Выборка. Оптимизация методологии проведения оценки. Основные принципы анализа данных.

Особенности анализа качественных и количественных данных. Написание отчета по проекту. Общая структура отчета. Логика изложения. Типичные ошибки при написании отчетов. Принципы построения и осуществления «обратной связи», ориентированной на поддержку и развитие проекта.

Экспертиза проекта. Презентация проекта. Первоначальная оценка проекта грантодателем. Мероприятия по обеспечению прозрачности, качества и объективности оценки.

Вопросы для самоподготовки

1. Классификация грантов.
2. Характеристика типов потенциальных грантодателей.
3. Основные правила составления письма-заявки на соискание гранта.
4. Экспертиза проекта.
5. Презентация проекта.
6. Первоначальная оценка проекта грантодателем.
7. Мероприятия по обеспечению прозрачности, качества и объективности оценки.

Практическое задание к разделу 3:

РАЗРАБОТКА ПРОЕКТА

Рабочая тетрадь по теме «Оформление заявки в грантодающую организацию»

Заявка на финансирование - это письменная просьба о поддержке Вашего социального проекта, с которой вы обращаетесь к инвестору и предлагаете использовать Вас (вашу организацию), ваш опыт и профессионализм для работы по решению проблемы в вашем регионе или в какой-то специальной области.

Заявка должна выполнять следующие пять функций:

- **Заявка представляет проект**, который вы создали.
Цель проекта – решение реально существующей важной проблемы. Если отсутствует четко определенная проблема, то невозможно предлагать программу по ее решению. Заявка представляет ваши идеи и пути решения проблем.
- **Заявка - это план.** В заявке представлен подробный план действий по осуществлению проекта.
- **Заявка - это хорошо продуманная просьба, а не униженная мольба** «срочно дайте денег!».
- **Заявка - орудие убеждения.** Заявка - это инструмент, который используется для того, чтобы убедить кого-то в своих идеях, понять вашу точку зрения, согласиться с вами и с вашим проектом, и, в конечном итоге, профинансировать ваш проект.
Заявка убеждает инвестора в том, что вы абсолютно надежны и вселяете в него уверенность в вас и вашем проекте.
- **Заявка - это обещание и обязательство.** В заявке вы обещаете решить проблему. Вы также берете на себя обязательство оставаться в рамках предложенного проекта. Ваше обещание и обязательство морального плана, однако, если вы получите финансирование, это обещание и обязательство становятся юридической нормой и это должно быть четко отражено в вашей заявке.

Заявка в грантодающую организацию (для заполнения):

1. **Титульный лист** («визитная карточка» проекта) – 1 страница, которая содержит информацию об организаторе-исполнителе и о проекте:

— *название проекта, (+ слоган)* которое должно быть кратким, образным и ярким, привлекающим внимание и отражать суть предполагаемой деятельности

— *данные об организации-исполнителе:* название, юридический и фактический адрес, телефон/факс, электронная почта, номер расчетного счета;

— *данные об организациях-партнерах* (государственных или общественных организациях, поддерживающих программу или принимающих участие в ее реализации): наименование, адрес, вклад в проект, возможная мотивация;

— *данные о руководителе проекта* (иногда и данные о бухгалтере проекта): ФИО, звание, должность, адрес, телефон/факс, электронная почта;

— *радиус (география) действия программы:* регион, город, микрорайон города, поселение и т.п.;

— *срок и продолжительность реализации проекта* (например, один год, с 01.09.2016 по 01.09.2017, как правило, не более 2-3 лет);

— *стоимость проекта:* требуемый объем финансирования (запрашиваемая сумма) и доля имеющихся источников финансирования (собственный вклад организации или средства, привлеченные из других источников).

2. **Аннотация проекта** (не более двух страниц). Она представляет собой краткое, концентрированное изложение проекта, предельно конкретно, сжато и выразительно отражающее смысл его основных разделов. В ней содержится информация о заявителе, его прежних достижениях, излагается актуальность программы, ее цели, задачи, форма реализации и содержание деятельности, ресурсы организации, запрашиваемая сумма, т.е. повторяются все части проекта, по несколько предложений на каждую часть. Аннотация является фундаментом, на котором строится весь проект, каркасом для описания задач и обоснования бюджета, краткой формулировкой предложений для решения поставленных задач и удовлетворения заявителя. В ней содержатся ответы на вопросы:

Кто?

Презентация организации-заявителя содержит:

- дату регистрации,
- цели и задачи организации, подающей заявку;
- ресурсы организации (кадровые, финансовые, материально-технические и т.д.);
- уникальность организации, опыт работы, ее наиболее впечатляющие достижения, имеющие отношение к проекту;
- оценку и признание результатов прежних проектов, аналогичных предлагаемому;
- прецеденты финансовой поддержки, получаемой из других источников;
- опыт сотрудничества с органами власти и другими организациями и структурами, занимающимися решением проблемы, на которую направлен проект;
- доказательства уровня квалификации и компетентности, необходимого и достаточного для выполнения поставленных задач.

Для кого?

Благополучатели – конкретные люди или целевые аудитории, на которых направлена деятельность по проекту и жизнь которых улучшится в результате реализации проекта.

Почему?

Должна быть представлена *проблема* (проблема - это отсутствие чего-то, что-то негативное, приносящее вред, то, что требует изменения), на решение которой направлен проект и ее анализ (причины этого негативного явления и его последствия). Т.е. проблемы благополучателей, или внешние социальные условия, препятствующие, тормозящие, оказывающие негативное воздействие на решение этих проблем.

Анализ проблемы должен быть убедительным: четко сформулирован, хорошо аргументирован и подкреплен информацией, статистикой, экспертной оценкой.

Актуальность проекта - организация должна показать актуальность проблемы для местного сообщества и региона, какие организации и структуры занимаются ее решением и собственный опыт работы. Если организация не единственная, которая работает в данной области, то важно объяснить, в чем заключается уникальность ее деятельности по сравнению с другими, не будет ли проект дублировать деятельность другой, возможно, более сильной, известной или успешной организации и почему именно этот проект будет способствовать более эффективному решению проблемы. Положительным моментом является опыт работы организации с другими некоммерческими организациями или структурами, которые призваны заниматься решением данной проблемы, и привлечение их к реализации проекта.

что хочет сделать?

конкретные шаги по решению проблем;

как может сделать?

описание способов/методов решения проблем;

с каким результатом?

конкретные показатели того, что в результате решения проблем жизнь благополучателей улучшилась;

сколько денег (ресурсов) для это необходимо?

Основная задача это раздела заявки — показать связь между интересами организации, разрабатывающей проект и интересами финансирующего органа.

Кроме того, необходимо учитывать следующее:

— в характеристику ситуации не следует включать внутренние проблемы деятельности организации-заявителя, такие как: недостаток финансовых средств, отсутствие кадров, слабая материально-техническая база и т.п.;

— обозначенные проблемы, определившие актуальность проекта, необходимо проиллюстрировать (подтвердить) материалами собственных или специализированных социологических исследований, публикациями в СМИ, статистическими данными и т.п.;

— проблемы, решаемые в рамках проекта, необходимо связать с функциями и задачами организации (указать, как проект соотносится с деятельностью организации, ее миссией и задачами);

— масштаб проблем должен быть в пределах разумного, а их характер и содержание должно быть связано с интересами организации, выделяющей средства.

Плюс:

Календарный план действий

Бюджет (смета расходов)

Мониторинг и оценка проекта

Приложения (если требует инвестор):

- копия Устава организации;
- копия Свидетельства о регистрации;
- Учредительный договор (если есть);
- информация о присвоении кодов в Госкомстате;
- информация о банковском счете;
- копия баланса за последний отчетный период, проверенного налоговой инспекцией или отчет по аудиторской проверке (если проводилась);
- информация об участниках проекта;
- биографии (резюме) основных исполнителей проекта;
- сопроводительное письмо руководителя организации;
- письма поддержки (если имеются);
- материалы, подтверждающие опыт организации в данной деятельности (ксерокопии газетных материалов, аудио и видео материалы, печатные издания, брошюры, буклеты).

Форма практического задания: рабочая тетрадь по теме «**Оформление заявки в грантодающую организацию**»

Рубежный контроль к разделу 3:

Форма рубежного контроля – оформление заявки в грантодающую организацию.

РАЗДЕЛ 4. ФОНД ОЦЕНОЧНЫХ СРЕДСТВ ДЛЯ ПРОВЕДЕНИЯ ПРОМЕЖУТОЧНОЙ АТТЕСТАЦИИ ОБУЧАЮЩИХСЯ ПО УЧЕБНОЙ ДИСЦИПЛИНЕ

4.1. Форма промежуточной аттестации обучающегося по учебной дисциплине

Контрольным мероприятием промежуточной аттестации обучающихся по учебной дисциплине являются зачет, который проводится в устной форме.

4.2. Перечень компетенций с указанием этапов их формирования в процессе освоения образовательной программы

Код компетенции	Содержание компетенции	Результаты обучения	Этапы формирования компетенций в процессе освоения образовательной программы
ОК-7	Способность к самоорганизации и самообразованию	знать: технологии и общие закономерности самоорганизации и самообразования	Этап формирования знаний
		уметь: выбирать и применять эффективные технологии самоорганизации и самообразования	Этап формирования умений
		владеть: навыками и приемами эффективных технологий самоорганизации и самообразования	Этап формирования навыков и получения опыта
ПК-1	Способностью владеть рисунком и приемами работы, с обоснованием художественного замысла дизайн-проекта, в макетировании и моделировании, с цветом и цветовыми композициями	Знает законы светотеневой моделировки, приемы создания макета, приемы создания эскиза, технологии различных видов декоративно-прикладного искусства	Этап формирования знаний
		Умеет подобрать цветовое решение, материал, фактуру; создавать макеты будущего изделия; презентовать и обосновать художественный замысел проекта	Этап формирования умений
		Владеет основными приемами создания эскиза, способностями создавать быстрые зарисовки, передачи фактуры материала, приемами скетчинга для	Этап формирования навыков и получения опыта

		отражения основной идеи; владеть техниками и технологии различных видов декоративно-прикладного искусства; приемами работы в макетировании и моделировании.	
ПК-2	способностью обосновать свои предложения при разработке проектной идеи, основанной на концептуальном, творческом подходе к решению дизайнерской задачи	Знать: основные понятия и термины дизайна; понимать роль дизайна как культурного феномена; современные философские взгляды на дизайн и перспективы его развития; основы теории и методологии проектирования в дизайне.	Этап формирования знаний
		Уметь: анализировать дизайн-концепции с выявлением их культурных смыслов и художественного языка.	Этап формирования умений
		Владеть: системным мышлением в области дизайна; методами работы в виртуальном пространстве; основными приемами преподавания в общеобразовательных школах, колледжах и училищах, в учреждениях дополнительного образования.	Этап формирования навыков и получения опыта
ПК-3	способностью учитывать при разработке художественного замысла особенности материалов с учетом их формообразующих свойств	Знать: основы композиции в дизайне; типологию композиционных средств и их взаимодействие; цвет и цветовую гармонию; основы проектной графики; способы трансформации поверхности;	Этап формирования знаний

		Уметь: решать основные типы проектных задач; проектировать графическую продукцию и средства визуальной коммуникации;	Этап формирования умений
		Владеть: приемами графического моделирования формы объекта; приемами организации проектного материала для передачи творческого художественного замысла; растровой графикой	Этап формирования навыков и получения опыта
ПК-4	способностью анализировать и определять требования к дизайн-проекту и синтезировать набор возможных решений задачи или подходов к выполнению дизайн-проекта	Знать: основы проектной графики.	Этап формирования знаний
		Уметь: решать основные типы проектных задач; проектировать графическую продукцию и средства визуальной коммуникации.	Этап формирования умений
		Владеть: приемами организации проектного материала для передачи творческого художественного замысла; растровой графикой; выполнением проекта в материале.	Этап формирования навыков и получения опыта
ПК-10	способностью использовать информационные ресурсы: современные информационные технологии и графические редакторы для реализации и создания документации по дизайн-проектам	Знать: современные информационные технологии и графические редакторы для реализации и создания документации по дизайн-проектам	ПК-10
		Уметь: применять эргономический подход к изучению трудовой, бытовой деятельности человека при выполнении проектных	Этап формирования умений

		работ; в разрабатываемых дизайнерских проектах согласовывать использование все усложняющейся техники с физическими и психологическими возможностями человека.	
		Владеть: современными информационными технологиями и графическими редакторами для реализации и создания документации по дизайн-проектам	Этап формирования навыков и получения опыта

4.3 Описание показателей и критериев оценивания компетенций на различных этапах их формирования, описание шкал оценивания

Код компетенции	Этапы формирования компетенций	Показатель оценивания компетенции	Критерии и шкалы оценивания
ОК-7; ПК-2; ПК-3; ПК-4; ПК-7; ПК-8; ПК-9	Этап формирования знаний.	Теоретический блок вопросов. Уровень освоения программного материала, логика и грамотность изложения, умение самостоятельно обобщать и излагать материал	1) обучающийся глубоко и прочно освоил программный материал, исчерпывающе, последовательно, грамотно и логически стройно его излагает, тесно увязывает с задачами и будущей деятельностью, не затрудняется с ответом при видоизменении задания, умеет самостоятельно обобщать и излагать материал, не допуская ошибок: (9-10] баллов; 2) обучающийся твердо знает программный материал, грамотно и по существу излагает его, не допуская существенных неточностей в ответе на вопрос, может правильно применять теоретические положения:

			<p>[8-9) баллов; 3) обучающийся освоил основной материал, но не знает отдельных деталей, допускает неточности, недостаточно правильные формулировки, нарушает последовательность в изложении программного материала: (6-8) баллов; 4) обучающийся не знает значительной части программного материала, допускает существенные ошибки: [0-6] баллов.</p>
ОК-7; ПК-2; ПК-3; ПК-4; ПК-7; ПК-8; ПК-9	Этап формирования умений	<p>Аналитическое задание (<i>задачи, ситуационные задания, кейсы, проблемные ситуации и т.д.</i>)</p> <p>Практическое применение теоретических положений применительно к профессиональным задачам, обоснование принятых решений</p>	<p>1) свободно справляется с задачами и практическими заданиями, правильно обосновывает принятые решения, задание выполнено верно, даны ясные аналитические выводы к решению задания, подкрепленные теорией: (9-10] баллов; 2) владеет необходимыми умениями и навыками при выполнении практических заданий, задание выполнено верно, отмечается хорошее развитие аргумента, однако отмечены погрешности в ответе, скорректированные при собеседовании: [8-9) баллов; 3) испытывает затруднения в выполнении практических заданий, задание выполнено с ошибками, отсутствуют логические выводы и заключения к решению: (6-8) баллов; 4) практические задания, задачи выполняет с</p>
ОК-7; ПК-2; ПК-3; ПК-4; ПК-7; ПК-8; ПК-9	Этап формирования навыков и получения опыта.	<p>Аналитическое задание (<i>задачи, ситуационные задания, кейсы, проблемные ситуации и т.д.</i>)</p> <p>Решение практических заданий и задач, владение навыками и умениями при выполнении практических</p>	<p>отмечены погрешности в ответе, скорректированные при собеседовании: [8-9) баллов; 3) испытывает затруднения в выполнении практических заданий, задание выполнено с ошибками, отсутствуют логические выводы и заключения к решению: (6-8) баллов; 4) практические задания, задачи выполняет с</p>

		заданий, самостоятельность, умение обобщать и излагать материал.	большими затруднениями или задание не выполнено вообще, или задание выполнено не до конца, нет четких выводов и заключений по решению задания, сделаны неверные выводы по решению задания: [0-6] баллов.
--	--	--	---

4.4 Типовые контрольные задания или иные материалы, необходимые для оценки знаний, умений, навыков и (или) опыта деятельности, характеризующих этапы формирования компетенций в процессе освоения образовательной программы

Примерные вопросы для проведения промежуточной аттестации обучающихся по учебной дисциплине

Теоретический блок вопросов:

1. Социально-культурная деятельность как объект проектирования.
2. Понятие социокультурного проектирования: сущность, объект, цели, задачи, приоритетные области.
3. Понятие о социально-культурном проекте и программе.
4. Технологические и содержательные элементы проектирования: проблематизация, целеполагание, инструментализация, развертывающаяся система действий.
5. Классификация социально-культурных проектов по признакам масштабности, содержанию и целям деятельности.
6. Сущность и возможности проблемно-целевого анализа социокультурной ситуации.
7. Социально-культурные проблемы и задачи проектирования.
8. Понятие об аудитории социально-культурного проекта.
9. Критерии сегментирования аудитории проектов.
10. Механизм формирования аудитории проекта.
11. Алгоритм разработки социально-культурного проекта.
12. Определение цели проекта как результат анализа проблемной ситуации.
13. Задачи проектной деятельности. Конструирование задач проекта.
14. Формирование ресурсной базы проекта.
15. Технология разработки идеи социально-культурного проекта. Выбор формы реализации проекта.

Аналитические задания:

1. Оформить информационный паспорт на проект «Книжная полка-2020», направленный на приобщение к классической литературе детей из малообеспеченных семей.
2. Оформить информационный паспорт на проект культурно-досугового центра в Новой Москве.
3. Оформить информационный паспорт на проект «Среда обитания», направленный на развития социально-культурной среды спальных районов.

4. Оформить информационный паспорт на проект передвижной экспозиции «Уличный музей», направленный на формирование интереса к современному искусству.
5. Оформить информационный паспорт на проект «Дар», направленный на обмен материальными носителями культуры (книгами, дисками, образцами hand-made).
6. Оформить информационный паспорт на проект фестиваля «Магия джаза», направленного на популяризацию джазовой музыкальной культуры.

4.5 Методические материалы, определяющие процедуры оценивания знаний, умений, навыков и (или) опыта деятельности, характеризующих этапы формирования компетенций

Промежуточная аттестация по учебной дисциплине проводится в соответствии с Положением о промежуточной аттестации обучающихся по основным профессиональным образовательным программам высшего образования – программ бакалавриата в Российском государственном социальном университете и Положение о балльно-рейтинговой системе оценки успеваемости обучающихся по основным профессиональным образовательным программам высшего образования - программам бакалавриата в Российском государственном социальном университете.

На промежуточную аттестацию отводится 20 рейтинговых баллов.

Ответы обучающегося на контрольном мероприятии промежуточной аттестации оцениваются педагогическим работником по 20 - балльной шкале, а итоговая оценка по учебной дисциплине выставляется по пятибалльной системе для экзамена/дифференцированного зачета и по системе зачтено/не зачтено для зачета системе зачтено/не зачтено для зачета.

Критерии выставления оценки определяются Положением о балльно-рейтинговой системе оценки успеваемости обучающихся по основным профессиональным образовательным программам высшего образования - программам бакалавриата в Российском государственном социальном университете.

РАЗДЕЛ 5. УСЛОВИЯ РЕАЛИЗАЦИИ ДИСЦИПЛИНЫ

5.1. Перечень основной и дополнительной учебной литературы для освоения учебной дисциплины

5.1.1. Основная литература

1. Основы социально-культурной деятельности: учебно-методическое пособие. — Белгород: БГИИК, 2020. — 96 с. — Текст: электронный // Лань: электронно-библиотечная система. — URL: <https://e.lanbook.com/book/153890> — Режим доступа: для авториз. пользователей.
2. ПРОЕКТНОЕ УПРАВЛЕНИЕ КАК ИНСТРУМЕНТ ПОДГОТОВКИ МЕНЕДЖЕРОВ ДЛЯ МУНИЦИПАЛЬНОЙ СФЕРЫ КУЛЬТУРЫ / Л.С. Азаренков, Л.Н. Боронина, Е.А. Васильченко [и др.] // Муниципалитет: экономика и управление. — 2019. — № 2. — С. 5-17. — ISSN 2304-3385. — Текст: электронный // Лань: электронно-библиотечная система. — URL: <https://e.lanbook.com/journal/issue/311547> — Режим доступа: для авториз. пользователей.
3. Коноплева, Н. А. Организация социокультурных проектов для детей и молодежи: учебное пособие для вузов / Н. А. Коноплева. — 2-е изд., испр. и доп. — Москва: Издательство Юрайт, 2020. — 254 с. — (Высшее образование). — ISBN 978-5-534-07050-7. — Текст: электронный // ЭБС Юрайт [сайт]. — URL: <https://urait.ru/bcode/455483>

5.1.2. Дополнительная литература

1. Проектирование и экспертиза образовательной среды: учебно-методическое пособие. — Тольятти: ТГУ, 2017. — 67 с. — ISBN 978-5-8259-1140-3. — Текст: электронный // Лань:

электронно-библиотечная система. — URL: <https://e.lanbook.com/book/140024> — Режим доступа: для авториз. пользователей.

2. Курумчина, А. Э. Социокультурные коммуникации. Проекты социальных трансформаций и всемирные выставки: учебное пособие для вузов / А. Э. Курумчина. — Москва: Издательство Юрайт, 2020. — 119 с. — (Высшее образование). — ISBN 978-5-534-10770-8. — Текст: электронный // ЭБС Юрайт [сайт]. — URL: <https://urait.ru/bcode/456173>

5.2 Перечень ресурсов информационно-коммуникационной сети «Интернет», необходимых для освоения учебной дисциплины

Название электронного ресурса	Описание электронного ресурса	Используемый для работы адрес
Университетская информационная система РОССИЯ (УИС РОССИЯ)	Университетская информационная система РОССИЯ (УИС РОССИЯ) – электронная библиотека и база для исследований и учебных курсов в области экономики, управления, социологии, лингвистики, философии, филологии, международных отношений и других гуманитарных наук. УИС РОССИЯ поддерживается на базе Научно-исследовательского вычислительного центра МГУ имени М.В. Ломоносова	https://uisrussia.msu.ru/ 100% доступ
Электронная библиотека учебников	На сайте представлены учебники, лекции, доклады, монографии по естественным и гуманитарным наукам.	http://studentam.net 100% доступ
Cyberleninka	Содержит каталог научной периодики по большому количеству научных дисциплин, который содержит полную информацию о научных журналах в электронном виде, включающую их описания и все вышедшие выпуски с содержанием, темами научных статей и их полными текстами.	http://cyberleninka.ru/journal 100% доступ
Единое окно доступа к образовательным ресурсам	Информационная система предоставляет свободный доступ к каталогу образовательных интернет-ресурсов и полнотекстовой электронной учебно-методической библиотеке для общего и профессионального образования	http://window.edu.ru/library 100% доступ
Электронные библиотеки. Электронные библиотеки, словари, энциклопедии	Интернет-ресурсы образовательного и научно-образовательного назначения, оформленные в виде электронных библиотек, словарей и энциклопедий, предоставляют открытый доступ к полнотекстовым информационным ресурсам, представленным в электронном формате — учебникам и учебным пособиям, хрестоматиям и художественным произведениям,	http://gigabaza.ru/doc/131454.html 100% доступ

	историческим источникам и научно-популярным статьям, справочным изданиям и др.	
--	--	--

5.4.3. Информационные справочные системы

№№	Название электронного ресурса	Описание электронного ресурса	Используемый для работы адрес
1.	ЭБС «Университетская библиотека онлайн»	Электронно-библиотечная система, электронные книги и аудиокниги, учебники для ВУЗов, средних специальных учебных заведений и школы, а также научные монографии, научная периодика, в т.ч. журналы ВАК.	http://biblioclub.ru/ 100% доступ
2.	Научная электронная библиотека eLIBRARY.ru	Поиск по рефератам и полным текстам статей, опубликованных в российских и зарубежных научно-технических журналах.	http://elibrary.ru/ Доступ с любого компьютера в сети Университета
3.	ЭБС издательства «Юрайт»	Электронно-библиотечная система, коллекция электронных версий книг.	https://urait.ru/ 100% доступ
4.	ЭБС издательства "ЛАНЬ"	Электронно-библиотечная система, коллекция электронных версий книг.	http://e.lanbook.com/ 100% доступ
5.	ЭБС "Book.ru"	Электронно-библиотечная система, коллекция электронных версий книг.	http://www.book.ru 100% доступ
6.	База данных EastView	Полнотекстовая база данных периодики.	http://ebiblioteka.ru/ С любого компьютера в сети Университета
7.	База данных международного индекса научного цитирования – Scopus:	Библиографическая и реферативная информация и инструменты для отслеживания цитируемости статей, опубликованных в научных изданиях.	http://www.scopus.com/ Доступ с любого компьютера в сети Университета.
8.	Международный индекс научного цитирования Web of Science (Web of Knowledge)	Библиографическая и реферативная информация и инструменты для отслеживания цитируемости статей, опубликованных в научных изданиях. Университета.	http://webofknowledge.com; Доступ с любого компьютера в сети Университета.
9	Президентская библиотека им. Б.Н.Ельцина	Общегосударственное электронное хранилище цифровых копий важнейших документов по истории, теории и практике российской государственности, русскому языку, а также мультимедийных образовательных, научно-	https://www.prlib.ru/ Доступ в электронном читальном зале Научной библиотеки Университета.

		образовательных, культурно-просветительских и информационно-аналитических ресурсов.	
10	Национальная электронная библиотека	Крупнейшее собрание книг, диссертаций, музыкальных нот, карт и прочих материалов.	https://rusneb.ru/ доступ к полной коллекции с компьютеров в электронном читальном зале Научной библиотеки Университета
11.	Видеотека учебных фильмов «Решение»	Коллекция учебных видеофильмов	http://eduvideo.online 100% доступ

5.3 Методические указания для обучающихся по освоению учебной дисциплины

Освоение обучающимся учебной дисциплины «Проектная деятельность» предполагает изучение материалов дисциплины на аудиторных занятиях и в ходе самостоятельной работы. Аудиторные занятия проходят в форме лекций, семинаров и практических занятий. Самостоятельная работа включает разнообразный комплекс видов и форм работы обучающихся.

Для успешного освоения учебной дисциплины и достижения поставленных целей необходимо внимательно ознакомиться с рабочей программы учебной дисциплины, доступной в электронной информационно-образовательной среде РГСУ.

Следует обратить внимание на списки основной и дополнительной литературы, на предлагаемые преподавателем ресурсы информационно-телекоммуникационной сети Интернет. Эта информация необходима для самостоятельной работы обучающегося.

При подготовке к аудиторным занятиям необходимо помнить особенности каждой формы его проведения.

Подготовка к учебному занятию лекционного типа заключается в следующем.

С целью обеспечения успешного обучения обучающийся должен готовиться к лекции, поскольку она является важнейшей формой организации учебного процесса, поскольку:

- знакомит с новым учебным материалом;
- разъясняет учебные элементы, трудные для понимания;
- систематизирует учебный материал;
- ориентирует в учебном процессе.

С этой целью:

- внимательно прочитайте материал предыдущей лекции;
- ознакомьтесь с учебным материалом по учебнику и учебным пособиям с темой прочитанной лекции;
- внесите дополнения к полученным ранее знаниям по теме лекции на полях лекционной тетради;
- запишите возможные вопросы, которые вы зададите лектору на лекции по материалу изученной лекции;
- постарайтесь уяснить место изучаемой темы в своей подготовке;
- узнайте тему предстоящей лекции (по тематическому плану, по информации лектора) и запишите информацию, которой вы владеете по данному вопросу.

Подготовка к занятию практического типа

Работа во время проведения учебного занятия практического типа включает:

– консультирование студентов преподавателями и вспомогательным персоналом с целью предоставления исчерпывающей информации, необходимой для самостоятельного выполнения предложенных преподавателем задач, ознакомление с правилами техники безопасности при работе в лаборатории;

– самостоятельное выполнение заданий согласно обозначенной учебной программой тематики.

Обработка, обобщение полученных результатов лабораторной работы проводится обучающимися самостоятельно или под руководством преподавателя (в зависимости от степени сложности поставленных задач). В результате оформляется индивидуальный отчет. Подготовленная к сдаче на контроль и оценку работа сдается преподавателю. Форма отчетности может быть письменная, устная или две одновременно. Главным результатом в данном случае служит получение положительной оценки по каждой лабораторной работе/практическому занятию. Это является необходимым условием при проведении рубежного контроля и допуска к зачету. При получении неудовлетворительных результатов обучающийся имеет право в дополнительное время пересдать преподавателю работу до проведения промежуточной аттестации.

Самостоятельная работа.

Для более углубленного изучения темы задания для самостоятельной работы рекомендуется выполнять параллельно с изучением данной темы. При выполнении заданий по возможности используйте наглядное представление материала. Более подробная информация о самостоятельной работе представлена в разделах «Учебно-методическое обеспечение самостоятельной работы по дисциплине (модулю)», «Методические указания к самостоятельной работе по дисциплине (модулю)».

5.4 Информационно-технологическое обеспечение образовательного процесса по учебной дисциплине

5.4.1. Средства информационных технологий

1. Персональные компьютеры;
2. Средства доступа к Интернет;
3. Проектор.

5.4.2. Программное обеспечение

1. Microsoft Office (Word, Excel) и др*.

5.4.3. Информационные справочные системы

№	Название электронного ресурса	Описание электронного ресурса	Используемый для работы адрес
1.	ЭБС «Университетская библиотека онлайн»	Электронно-библиотечная система, электронные книги и аудиокниг, учебники для ВУЗов, средних специальных учебных заведений и школы, а также научные монографии, научная периодика, в т.ч. журналы ВАК.	http://biblioclub.ru/ 100% доступ

2.	Научная электронная библиотека eLIBRARY.ru	Поиск по рефератам и полным текстам статей, опубликованных в российских и зарубежных научно-технических журналах.	http://elibrary.ru/ Доступ с любого компьютера в сети Университета на 276 журналов по подписке Университета. Доступ к 5493 журналам с полным текстом в открытом доступе, из них российских журналов 5022.
3.	ЭБС издательства «Юрайт»	Электронно-библиотечная система, коллекция электронных версий книг.	http://www.biblio-online.ru/ 100% доступ
4.	ЭБС издательства «Лань»	Электронно-библиотечная система, электронные книги, учебники для ВУЗов.	http://e.lanbook.com/ 100% доступ
5.	База данных EastView	Коллекция «Музыка» Полнотекстовая база данных периодики.	http://ebiblioteka.ru/ С любого компьютера в сети Университета
6.	База данных международного индекса научного цитирования – Scopus:	Библиографическая и реферативная информация и инструменты для отслеживания цитируемости статей, опубликованных в научных изданиях.	http://www.scopus.com/ Доступ с любого компьютера в сети Университета.
7.	Международный индекс научного цитирования Web of Science (Web of Knowledge)	Библиографическая и реферативная информация и инструменты для отслеживания цитируемости статей, опубликованных в научных изданиях. Университета.	Перед входом в WoS необходимо войти на сайт ResearcherID - https://www.researcherid.com/ ResearcherID. Вход в WoS: http://login.webofknowledge.com/ В разделе "ВЫПОЛНЕНИЕ ВХОДА ДЛЯ ПОЛЬЗОВАТЕЛЕЙ В ОРГАНИЗАЦИИ" выбрать значение: "Russian Higher Education & Research (FEDURUS)" На следующей странице в разделе "Выберите Вашу Организацию" выбрать проект "FEDURUS". Далее ввести логин и пароль, полученный в ResearcherID. Доступ с любого компьютера в сети Университета.

5.5 Материально-техническое обеспечение образовательного процесса по учебной дисциплине

Для изучения учебной дисциплины «Проектная деятельность» в рамках реализации основной профессиональной образовательной программы высшего образования – программы бакалавриата по направлению подготовки 54.03.01 Дизайн используются:

Учебная аудитория для занятий лекционного типа оснащена специализированной мебелью (стол для преподавателя, парты, стулья, доска для написания мелом); техническими средствами обучения (видеопроекционное оборудование, средства звуковоспроизведения, экран и имеющие выход в сеть Интернет).

Учебная аудитория для занятий семинарского типа: оснащена специализированной мебелью (стол для преподавателя, парты, стулья, доска для написания мелом); техническими средствами обучения (видеопроекционное оборудование, средства звуковоспроизведения, экран и имеющие выход в сеть Интернет).

Помещения для самостоятельной работы обучающихся: оснащены специализированной мебелью (парты, стулья) техническими средствами обучения (персональные компьютеры с доступом в сеть Интернет и обеспечением доступа в электронно-информационную среду университета, программным обеспечением).

5.6 Образовательные технологии

При реализации учебной дисциплины *«Проектная деятельность»* применяются различные образовательные технологии, в том числе технологии электронного обучения.

Освоение учебной дисциплины *«Проектная деятельность»* предусматривает использование в учебном процессе активных и интерактивных форм проведения учебных занятий в форме (деловых и ролевых игр, разбор конкретных ситуаций, психологические и иные тренинги) в сочетании с внеаудиторной работой с целью формирования и развития **профессиональных** навыков обучающихся.

При освоении учебной дисциплины *«Проектная деятельность»* предусмотрено применением электронного обучения.

Учебные часы дисциплины *«Проектная деятельность»* предусматривают классическую контактную работу преподавателя с обучающимся в аудитории и контактную работу посредством электронной информационно-образовательной среды в синхронном и асинхронном режиме (вне аудитории) посредством применения возможностей компьютерных технологий (электронная почта, электронный учебник, тестирование, вебинар, видеофильм, презентация, форум и др.).

В рамках учебной дисциплины *«Проектная деятельность»* предусмотрены встречи с руководителями и работниками организаций, деятельность которых связана с *направленностью* реализуемой основной профессиональной образовательной программы высшего образования – программы бакалавриата.

ЛИСТ РЕГИСТРАЦИИ ИЗМЕНЕНИЙ

№ п/п	Содержание изменения	Реквизиты документа об утверждении изменения	Дата введения изменения
1.	Утверждена и введена в действие решением кафедры искусств и художественного творчества на основании Федерального государственного образовательного стандарта высшего образования по направлению подготовки 54.03.01 Дизайн (уровень бакалавриата), утвержденным приказом Министерства образования и науки Российской Федерации от 11.08.2016 г. № 1004	Протокол заседания кафедры № 12 от «03» июля 2020 года	01.09.2020



**ФЕДЕРАЛЬНОЕ ГОСУДАРСТВЕННОЕ БЮДЖЕТНОЕ
ОБРАЗОВАТЕЛЬНОЕ
УЧРЕЖДЕНИЕ ВЫСШЕГО ОБРАЗОВАНИЯ
«РОССИЙСКИЙ ГОСУДАРСТВЕННЫЙ СОЦИАЛЬНЫЙ
УНИВЕРСИТЕТ»**

УТВЕРЖДАЮ
Директор Высшей школы музыки
им. А. Шнитке (институт)
Ануфриева Н.И.
03 июля 2020 г.

**РАБОЧАЯ ПРОГРАММА УЧЕБНОЙ ДИСЦИПЛИНЫ
ПРОПЕДЕВТИКА**

Направленность программы:
Графический дизайн

Направление подготовки:
54.03.01 Дизайн

Уровень образования
ВЫСШЕЕ ОБРАЗОВАНИЕ - УРОВЕНЬ БАКАЛАВРИАТА

Наименование квалификации:
бакалавр

Очная форма обучения

Москва 2020

Рабочая программа учебной дисциплины «Пропедевтика» разработана на основании федерального государственного образовательного стандарта высшего образования по направлению подготовки **54.03.01 Дизайн (уровень бакалавриата)**, утвержденного приказом Министерства образования и науки Российской Федерации от 11 августа 2016 г. № 1004, учебного плана по основной профессиональной образовательной программе высшего образования «Дизайн».

Рабочая программа учебной дисциплины разработана рабочей группой в составе: Иванова Екатерина Юрьевна, кандидат культурологии, Член Союза художников РФ, доцент кафедры искусств и художественного творчества РГСУ, Белякова Татьяна Евгеньевна, старший преподаватель кафедры искусств и художественного творчества РГСУ.

Руководитель основной профессиональной образовательной программы кандидат культурологии, Член Союза художников РФ, доцент



Е. Ю. Иванова

(подпись)

Рабочая программа учебной дисциплины обсуждена и утверждена на заседании кафедры искусств и художественного творчества
Протокол № 12 от «03» июля 2020 года
Заведующий кафедрой искусств и художественного творчества доктор педагогических наук, профессор



Н.И. Ануфриева

(подпись)

Рабочая программа учебной дисциплины рекомендована к утверждению представителями организаций-работодателей:

ООО «Имперский Русский балет»
Генеральный директор




Г.Л. Таранда

(подпись)

Рабочая программа учебной дисциплины рецензирована и рекомендована к утверждению:

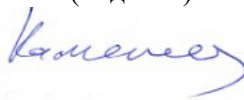
Доктор педагогических наук, профессор, и.о. проректора по учебно-методической работе МГИМ имени А.Г. Шнитке



Н.Б. Буянова

(подпись)

Доктор культурологии, профессор кафедры социологии и философии культуры РГСУ



А.В. Каменец

(подпись)

Согласовано
Научная библиотека, директор



И.Г. Маляр

(подпись)

СТРУКТУРА РАБОЧЕЙ ПРОГРАММЫ УЧЕБНОЙ ДИСЦИПЛИНЫ

<i>1. Общие положения</i>	5
1.1. Цель и задачи учебной дисциплины.....	5
1.2. Место учебной дисциплины в структуре основной профессиональной образовательной программы.....	5
1.3. Планируемые результаты обучения по учебной дисциплине в рамках планируемых результатов освоения основной профессиональной образовательной программы.....	5
<i>2. Объем учебной дисциплины, включая контактную работы обучающегося с преподавателем и самостоятельную работу обучающегося</i>	7
<i>3. Содержание учебной дисциплины</i>	9
3.1. Учебно-тематический план по очной форме обучения.....	9
<i>4. Учебно-методическое обеспечение самостоятельной работы обучающихся по учебной дисциплине</i>	11
<i>5. Фонд оценочных средств для проведения промежуточной аттестации обучающихся по учебной дисциплине</i>	18
5.1. Форма промежуточной аттестации обучающегося по учебной дисциплине.....	18
5.2. Перечень компетенций с указанием этапов их формирования в процессе освоения образовательной программы.....	18
5.3. Описание показателей и критериев оценивания компетенций на различных этапах их формирования, описание шкал оценивания.....	21
5.4. Типовые контрольные задания или иные материалы, необходимые для оценки знаний, умений, навыков и (или) опыта деятельности, характеризующих этапы формирования компетенций в процессе освоения образовательной программы.....	23
5.5. Методические материалы, определяющие процедуры оценивания знаний, умений, навыков и (или) опыта деятельности, характеризующих этапы формирования компетенций.....	25
6.1. Основная литература.....	26
6.2. Дополнительная литература.....	26
<i>7. Перечень ресурсов информационно-коммуникационной сети «Интернет», необходимых для освоения учебной дисциплины</i>	26
<i>8. Методические указания для обучающихся по освоению учебной дисциплины</i>	27
<i>9. Информационно-технологическое обеспечение образовательного процесса по учебной дисциплине</i>	29
9.1. Информационные технологии.....	29
9.2. Программное обеспечение.....	29
9.3. Информационные справочные системы.....	29
<i>10. Материально-техническое обеспечение образовательного процесса по учебной дисциплине</i>	30

<i>11. Образовательные технологии</i>	31
<i>Лист регистрации изменений</i>	32

1. Общие положения

1.1. Цель и задачи учебной дисциплины.

Цель учебной дисциплины заключается в получении обучающимися теоретических знаний об истории и методах ведения художественно-проектной деятельности, основах композиции в дизайне с последующим применением в профессиональной сфере и практических умений и навыков в области композиционного формообразования и объемного макетирования, овладения принципами художественно-технического редактирования и макетирования, а также владения информационными технологиями.

Задачи учебной дисциплины:

1. Формирование знаний об истории и методах ведения художественно-проектной деятельности.

2. Формирование знаний об основных законах и принципах композиции, способах выполнения поисковых эскизов, композиционных решений, создания художественного образа, проектной графики, художественно-технического макетирования.

3. Овладение приемами работы с цветом и цветовыми композициями, тоном, линией, пятном, фактурой как художественно-выразительными средствами и способности использовать различные художественные средства для построения любой композиции.

4. Развитие способности использовать эскизы и рисунки в практике составления композиции и переработкой их в направлении проектирования графического и средового объекта, понимать конструктивную основу композиции.

5. Формирование навыков владения компьютерными технологиями, в том числе графическими редакторами, овладения принципами художественно-технического редактирования.

1.2. Место учебной дисциплины в структуре основной профессиональной образовательной программы.

Учебная дисциплина «Пропедевтика» реализуется в **базовой** части основной профессиональной образовательной программы «Дизайн» по направлению подготовки 54.03.01 «Дизайн» **очной формы обучения.**

Изучение учебной дисциплины «Пропедевтика» базируется на знаниях и умениях, полученных обучающимися ранее в ходе освоения программного материала ряда учебных дисциплин: «Академический рисунок и живопись», «Колористика и цветоведение».

Изучение учебной дисциплины «Пропедевтика» является базовым для последующего освоения программного материала учебных дисциплин: «Проектирование», «Эргономика в дизайне», «Комплексное формирование объектов и систем в дизайне».

1.3. Планируемые результаты обучения по учебной дисциплине в рамках планируемых результатов освоения основной профессиональной образовательной программы.

Процесс освоения учебной дисциплины направлен на формирование у обучающихся следующих **обще профессиональных** компетенций: ОПК-1, ОПК-2, ОПК-4 в соответствии с основной профессиональной образовательной программой «Дизайн» по направлению подготовки **54.03.01 «Дизайн».**

В результате освоения учебной дисциплины обучающийся должен демонстрировать следующие результаты:

Код компетенции	Содержание компетенции	Результаты обучения
-----------------	------------------------	---------------------

ОПК-1	способностью владеть рисунком, умением использовать рисунки в практике составления композиции и переработкой их в направлении проектирования любого объекта, иметь навыки линейно-конструктивного построения и понимать принципы выбора техники исполнения конкретного рисунка	Знать: основные законы и принципы организации декоративной композиции, способы выполнения поисковых эскизов и композиционных решений любых объектов, способов создания художественного образа, приемов использования проектной графики, способы художественно-технического макетирования объектов проектирования.
		Уметь: выполнять поисковые эскизы, рисунки и декоративные композиции в области художественного исполнения любых объектов графического дизайна, дизайна среды, промышленного дизайна, арт-дизайна на основе законов и принципах композиции и образной выразительности, способов выполнения поисковых эскизов и композиционных решений, приемов проектной графики и объемного макетирования
		Владеть: приемами стилизации, графической подачи и графическими возможностями в изображении объектов проектирования в черно-белой графике (линейная, пятновая, линейно-пятновая, точечная); приемами графической подачи эскизов объектов проектирования в цветовом решении (аппликация, монотипия и др.).
ОПК-2	владением основами академической живописи, приемами работы с цветом и цветовыми композициями	Знать: основные приемы работы с цветом и цветовыми композициями, правила цветовой гармонии и цветового круга, способы создания фактуры. Уметь: создавать оригинальные композиционные решения, передавать объем объекта, фактуру и текстуру материала объекта проектирования в цвете, руководствуясь

		приемами цветовой гармонии, передавать конструктивную основу композиции объекта проектирования; использовать цвет, тон, линию, пятно как художественно-выразительные средствами передачи основной идеи создания объекта проектирования
		Владеть: основными приемами работы и способами цвето-тонального изображения различных фактур (ткань, кожа, металл, дерево и др.).
ОПК-4	способностью применять современную шрифтовую культуру и компьютерные технологии, применяемые в дизайн-проектировании	Знать: основные инструменты графических редакторов и способы художественно-технического редактирования
		Уметь: создавать оригинальные композиционные решения полиграфической и визуальной продукции, средовых объектов используя компьютерные технологии, использовать основные инструменты графических программ
		Владеть: навыками работы в графических редакторах, владеть принципами художественно-технического редактирования

2. Объем учебной дисциплины, включая контактную работы обучающегося с преподавателем и самостоятельную работу обучающегося

Общая трудоемкость учебной дисциплины составляет 6 зачетных единиц.

Вид учебной работы	Всего часов	Семестры				
		3				
Аудиторные учебные занятия, всего	60	60				
В том числе контактная работа обучающихся с преподавателем						
Учебные занятия лекционного типа						
Учебные занятия семинарского типа	60	60				
Лабораторные занятия	0	0				
Иная контактная работа	48	48				
Самостоятельная работа обучающихся*, всего	108	108				
В том числе:						
Выполнение практических заданий						

Рубежный текущий контроль						
Вид промежуточной аттестации, контроль (час)		экза				
Общая трудоемкость учебной дисциплины, з.е.	6	6				

3. Содержание учебной дисциплины

3.1. Учебно-тематический план по очной форме обучения

Всего часов по плану 216 часов, в том числе объем учебных занятий составляет 60 часов, объем самостоятельной работы 156 часов, контроль часа.

Раздел, тема	Виды учебной работы, академических часов						
	Всего	Самостоятельная работа, в т.ч. промежуточная аттестация (СРС + контроль)	Контактная работа обучающихся с преподавателем				
			Всего	Лекционного типа	Семинарского типа	Лабораторные занятия	Иная контактная работа
Модуль 1 (семестр 3)							
Раздел 1. История проектной деятельности	36	10	8		6	0	4
Раздел 2. История российского дизайна	36	10	8		6	0	4
Раздел 3. Виды дизайна	36	10	8		6	0	4
Раздел 4. Дизайнерское проектирование - особый вид художественного творчества.	36	10	8		6	0	4
Раздел 5. Композиция. Законы и типы композиции. Основные понятия.	36	10	8		4	0	4
Раздел 6. Художественные средства построения графической композиции	36	10	8		6	0	4
Раздел 7. Композиция в графическом дизайне	36	10	8		6	0	4
Раздел 8. Архитектура – отрасль материальной культуры. Основы архитектуры.	36	10	8		4	0	4
Раздел 9. Формообразование. Эволюция базовых архитектурных форм.	36	10	8		6	0	4
Раздел 10. Гармонизация архитектурного образа. Художественная образность.	36	18	8		6	0	12
Общий объем, часов	216	108	60		60	0	48

**Форма промежуточной
аттестации**

экзамен

4. Учебно-методическое обеспечение самостоятельной работы обучающихся по учебной дисциплине

4.1. Виды самостоятельной работы обучающихся по дисциплине

Раздел, тема	Всего СРС + контроль	Виды самостоятельной работы обучающихся, в т.ч. контроль						
		Академическая активность, час	Форма академической активности	Выполнение практ. заданий, час	Форма практического задания	Рубежный текущий контроль, час	Форма рубежного текущего контроля	Контроль (промежут. аттестация), час
Модуль 1 (семестр 3)								
Раздел 1. История проектной деятельности	10	4	Подготовка к лекционным и практическим занятиям, самостоятельное изучение раздела в ЭИОС	6	реферат	2	Компьютерное тестирование	6
Раздел 2. История российского дизайна	10	4	Подготовка к лекционным и практическим занятиям, самостоятельное изучение раздела в ЭИОС	6	реферат	2	Компьютерное тестирование	7
Раздел 3. Виды дизайна	10	4	Подготовка к лекционным и практическим занятиям, самостоятельное изучение раздела в ЭИОС	6	контрольная работа	2	Компьютерное тестирование	7
Раздел 4. Дизайнерское проектирование - особый вид художественного творчества.	10	4	Подготовка к лекционным и практическим занятиям, самостоятельное изучение раздела в ЭИОС	6	реферат	2	Компьютерное тестирование	7
Раздел 5. Композиция. Законы и типы композиции. Основные понятия.	10	4	Подготовка к лекционным и практическим занятиям, самостоятельное изучение раздела в ЭИОС	6	контрольная работа	2	Компьютерное тестирование	0
Раздел 6. Художественные средства построения графической композиции	10	4	Подготовка к лекционным и практическим занятиям, самостоятельное изучение раздела в ЭИОС	6	контрольная работа	2	Компьютерное тестирование	0

Раздел 7. Композиция в графическом дизайне	10	4	Подготовка к лекционным и практическим занятиям, самостоятельное изучение раздела в ЭИОС	6	контрольная работа	2	Компьютерное тестирование	0
Раздел 8. Архитектура – отрасль материальной культуры. Основы архитектуры.	10	4	Подготовка к лекционным и практическим занятиям, самостоятельное изучение раздела в ЭИОС	6	реферат	2	Компьютерное тестирование	12
Раздел 9. Формообразование. Эволюция базовых архитектурных форм.	10	4	Подготовка к лекционным и практическим занятиям, самостоятельное изучение раздела в ЭИОС	6	реферат	2	Компьютерное тестирование	12
Раздел 10. Гармонизация архитектурного образа. Художественная образность.	18	12	Подготовка к лекционным и практическим занятиям, самостоятельное изучение раздела в ЭИОС	6	контрольная работа	2	Компьютерное тестирование	12
Общий объем, часов	108	45		21		6		36
Форма промежуточной аттестации	экзамен							

4.2. Методические указания к самостоятельной работе по дисциплине (модулю) МОДУЛЬ 1 (семестр 3)

РАЗДЕЛ 1. ИСТОРИЯ ПРОЕКТНОЙ ДЕЯТЕЛЬНОСТИ

Цель: заключается в получении обучающимися теоретических знаний об истории дизайна; роли декоративно-прикладного искусства в его становлении, факторов формирования как вида проектной деятельности.

Перечень изучаемых элементов содержания: декоративно-прикладное искусство, промышленная революция и зарождение дизайна, дизайнерские школы и направления.

Вопросы для самоподготовки:

1. Истоки дизайна и роль декоративно-прикладного искусства в его формировании.
2. Факторы, повлиявшие на формирование дизайна как отдельной сферы деятельности.
3. БАУХАУЗ.
4. Функционализм.
5. Стили современного дизайна.

ПРАКТИЧЕСКОЕ ЗАДАНИЕ К РАЗДЕЛУ 1

Форма практического задания: реферат.

Примерный перечень тем рефератов к разделу 1:

1. Декоративно-прикладное искусство у истоков дизайна.
2. Промышленная революция и зарождение дизайна.
3. Первые дизайнерские школы и направления.
4. Дизайн в середине XX века.
5. Дизайн во второй половине XX – начале XXI веков.

РУБЕЖНЫЙ КОНТРОЛЬ К РАЗДЕЛУ 1: форма рубежного контроля – компьютерное тестирование.

РАЗДЕЛ 2. ИСТОРИЯ РОССИЙСКОГО ДИЗАЙНА

Цель: заключается в получении обучающимися теоретических знаний о истории становления дизайна в России.

Перечень изучаемых элементов содержания: история российского дизайна, школы дизайна, ВХУТЕМАС – ВХУТЕИИ, научно-исследовательский институт технической эстетики.

Вопросы для самоподготовки:

1. Мастерские в Абрамцево.
2. Мастерские в Талашкино.
3. ВХУТЕМАС – ВХУТЕИИ.
4. МГХПА им. С.Г. Строганова в истории российского дизайна.
5. СПбГХПА им. А.Л. Штиглица в истории российского дизайна.

ПРАКТИЧЕСКОЕ ЗАДАНИЕ К РАЗДЕЛУ 2

Форма практического задания: реферат.

Примерный перечень тем рефератов к разделу 2:

1. Особенности работы мастеров Абрамцево.
2. Становление дизайна в России.
3. Особенности работы мастеров Талашкино.
4. История создания научно-исследовательского института технической эстетики.
5. История создания СПбГХПА им. А.Л. Штиглица в России.

РУБЕЖНЫЙ КОНТРОЛЬ К РАЗДЕЛУ 2: форма рубежного контроля – компьютерное тестирование.

РАЗДЕЛ 3. ВИДЫ ДИЗАЙНА

Цель: заключается в получении обучающимися теоретических знаний об видах дизайна истории дизайна; изучении методов быстрой зарисовки образа объекта.

Перечень изучаемых элементов содержания: промышленный дизайн, дизайн архитектурной среды, ландшафтный дизайн, графический дизайн, дизайн одежды.

Вопросы для самоподготовки:

1. История развития промышленного дизайна.
2. Дизайн архитектурной среды: особенности и виды.
3. Развитие садово-паркового искусства.
4. Виды графического дизайна.

5. Современные тенденции в дизайне одежды.

ПРАКТИЧЕСКОЕ ЗАДАНИЕ К РАЗДЕЛУ 3

Форма практического задания: контрольная работа.

Примерный перечень тем контрольных работ к разделу 3:

1. Выполнить быструю зарисовку промышленных образцов в технике черно-белой графики, акварели.
2. Выполнить быструю зарисовку фасадов зданий в технике черно-белой графики, акварели.
3. Выполнить быструю зарисовку садовых арт-объектов в технике черно-белой графики, акварели.
4. Выполнить быструю зарисовку логотипов в технике черно-белой графики, акварели.
5. Выполнить быструю зарисовку дизайна одежды в технике черно-белой графики, акварели.

РУБЕЖНЫЙ КОНТРОЛЬ К РАЗДЕЛУ 3: форма рубежного контроля – компьютерное тестирование.

РАЗДЕЛ 4. ДИЗАЙНЕРСКОЕ ПРОЕКТИРОВАНИЕ - ОСОБЫЙ ВИД ХУДОЖЕСТВЕННОГО ТВОРЧЕСТВА

Цель: заключается в получении обучающимися теоретических знаний о дизайн-проектировании как виде художественного творчества, роли пропедевтики в дизайне, появления профессии дизайнер, основных тенденциях современного дизайна.

Перечень изучаемых элементов содержания: дизайн как профессия, компьютерные технологии в дизайне, пропедевтика в дизайне, современные тенденции дизайна.

Вопросы для самоподготовки:

1. Дизайнерское проектирование - особый вид художественного творчества.
2. Профессиональная деятельность дизайнера.
3. Возможности использования компьютерных технологий в дизайне
4. Пропедевтика в дизайне
5. Тенденции современного дизайна.

ПРАКТИЧЕСКОЕ ЗАДАНИЕ К РАЗДЕЛУ 4

Форма практического задания: реферат.

Примерный перечень тем рефератов к разделу 4:

1. Современные тенденции в графическом дизайне.
2. Современные тенденции в ландшафтном дизайне.
3. Современные тенденции в дизайне интерьера.
4. Современные тенденции в промышленном дизайне.
5. Современные тенденции в дизайне одежды.

МОДУЛЬ 2 (семестр 2)

РАЗДЕЛ 5. КОМПОЗИЦИЯ. ЗАКОНЫ И ТИПЫ КОМПОЗИЦИИ. ОСНОВНЫЕ ПОНЯТИЯ

Цель: заключается в получении обучающимися теоретических знаний об основах композиции в дизайне, освоение способов выполнения поисковых эскизов, композиционных решений дизайн-объектов и овладении принципами художественно-технического редактирования, макетирования, основными инструментами графических программ.

Перечень изучаемых элементов содержания: композиция, законы композиции, плоскостная композиция, объёмная композиция, замкнутая композиция, открытая композиция, симметричная композиция, ассиметричная композиция, статичная композиция, динамичная композиция.

Вопросы для самоподготовки:

1. Законы композиции.
2. Типы композиции: плоскостная и объёмная композиции.
3. Замкнутая и открытая композиции.
4. Симметричная и ассиметричная композиции.
5. Статичная и динамичная композиции.

ПРАКТИЧЕСКОЕ ЗАДАНИЕ К РАЗДЕЛУ 5

Форма практического задания: контрольная работа.

Примерный перечень тем контрольных работ к разделу 5:

1. Выполнить симметричную композицию в технике аппликация.
2. Выполнить ассиметричную композицию в технике аппликация.
3. Выполнить статичную композицию в цвете в графическом редакторе.
4. Выполнить статичную черно-белую композицию в графическом редакторе.
5. Выполнить динамичную черно-белую композицию в графическом редакторе.

РУБЕЖНЫЙ КОНТРОЛЬ К РАЗДЕЛУ 5: форма рубежного контроля – компьютерное тестирование.

РАЗДЕЛ 6. ХУДОЖЕСТВЕННЫЕ СРЕДСТВА ПОСТРОЕНИЯ ГРАФИЧЕСКОЙ КОМПОЗИЦИИ

Цель: заключается в получении обучающимися теоретических знаний о проектной графике и практических навыков использования в художественно-проектной деятельности.

Перечень изучаемых элементов содержания: точка, линия, штрих, пятно, силуэт, цвет, тон, масштаб, пропорции, нюанс и контраст.

Вопросы для самоподготовки:

1. Точка и геометрическая форма.
2. Линия и штрих.
3. Пятно и силуэт.
4. Цвет и тон.
5. Нюанс и контраст.
5. Масштаб и пропорции.

ПРАКТИЧЕСКОЕ ЗАДАНИЕ К РАЗДЕЛУ 6

Форма практического задания: контрольная работа.

Примерный перечень тем контрольных работ к разделу 6:

1. Выполнить архитектурную композицию в точечной технике.
2. Выполнить натюрморт на основе силуэта формы.
3. Выполнить композицию на основе законов масштабности.
4. Выполнить композицию на основе нюанса.
5. Выполнить композицию на основе контраста.

РУБЕЖНЫЙ КОНТРОЛЬ К РАЗДЕЛУ 6: форма рубежного контроля – компьютерное тестирование.

РАЗДЕЛ 7. КОМПОЗИЦИЯ В ГРАФИЧЕСКОМ ДИЗАЙНЕ

Цель: заключается в получении обучающимися теоретических знаний о истории орнамента, истории шрифта и практических умений в области составления орнаментальных и шрифтовых композициях и возможностях графических программ в графическом дизайне.

Перечень изучаемых элементов содержания: орнаментальная графическая композиция из предметных форм, композиция из букв, композиция из неизобразительных форм, шрифтовая композиция.

Вопросы для самоподготовки:

1. Орнаментальная графическая композиция.
2. Композиция из неизобразительных форм.
3. Композиция из предметных форм.
4. Композиция из букв и предметных форм.
5. Тематическая композиция с шрифтом.

ПРАКТИЧЕСКОЕ ЗАДАНИЕ К РАЗДЕЛУ 7

Форма практического задания: контрольная работа.

Примерный перечень тем контрольных работ к разделу 7:

1. Выполнить орнамент в круге.
2. Выполнить орнамент в полосе.
3. Выполнить орнамент в квадрате.
4. Разработать цветовые паттерны (фоны) в графическом редакторе.
5. Выполнить шрифтовую композицию в графическом редакторе.

РУБЕЖНЫЙ КОНТРОЛЬ К РАЗДЕЛУ 7: форма рубежного контроля – компьютерное тестирование.

МОДУЛЬ 3 (семестр 3)

РАЗДЕЛ 8. АРХИТЕКТУРА – ОТРАСЛЬ МАТЕРИАЛЬНОЙ КУЛЬТУРЫ. ОСНОВЫ АРХИТЕКТУРЫ

Цель: заключается в получении обучающимися теоретических знаний о истории архитектуры.

Перечень изучаемых элементов содержания: архитектура Древнего мира, архитектура Средневековья, архитектура эпохи Возрождения и Нового времени, современная архитектура.

Вопросы для самоподготовки:

1. История строительной деятельности человека
2. Архитектура Древнего мира
3. Архитектура Средневековья
4. Архитектура эпохи Возрождения и Нового времени
5. Современная архитектура

ПРАКТИЧЕСКОЕ ЗАДАНИЕ К РАЗДЕЛУ 8

Форма практического задания: реферат.

Примерный перечень тем рефератов к разделу 8:

1. Жилища среднего палеолита и неолита.
2. Культовые сооружения древности.

3. Архитектура Древнего Египта.
4. Архитектура Древней Греции.
5. Архитектура Двуречья.
6. Архитектура Древнего Рима.
7. Архитектура Византии.

РУБЕЖНЫЙ КОНТРОЛЬ К РАЗДЕЛУ 8: форма рубежного контроля – компьютерное тестирование.

РАЗДЕЛ 9. ФОРМООБРАЗОВАНИЕ. ЭВОЛЮЦИЯ БАЗОВЫХ АРХИТЕКТУРНЫХ ФОРМ

Цель: заключается в получении обучающимися теоретических знаний о принципах формообразования и эволюции базовых архитектурных форм.

Перечень изучаемых элементов содержания: формообразование, тектоника, типология архитектурной среды, функциональность архитектурной среды.

Вопросы для самоподготовки:

1. Общие принципы систематического формообразования.
2. Единство содержания и формы.
3. Формообразование. Эволюция базовых архитектурных форм.
4. Тектоническая природа архитектуры.
5. Типология и функциональность архитектурной среды.

ПРАКТИЧЕСКОЕ ЗАДАНИЕ К РАЗДЕЛУ 9

Форма практического задания: реферат.

Примерный перечень тем контрольных работ к разделу 9:

1. Архитектура Древней Руси.
2. Готическая архитектура.
3. Архитектура итальянского Возрождения.
4. Архитектура стиля барокко.
5. Архитектура стиля рококо.
6. Архитектура классицизма.
7. Архитектура стиля Ар нуво.
8. Стили современной архитектуры.
9. Влияние архитектурного наследия прошлого на современные архитектурные образы

РУБЕЖНЫЙ КОНТРОЛЬ К РАЗДЕЛУ 9: форма рубежного контроля – компьютерное тестирование.

10. ГАРМОНИЗАЦИЯ АРХИТЕКТУРНОГО ОБРАЗА. ХУДОЖЕСТВЕННАЯ ОБРАЗНОСТЬ

Цель: заключается в получении обучающимися теоретических знаний о художественных средствах пластической композиции, основных принципах и методах архитектурной гармонии и практических навыков в области архитектурного проектирования.

Перечень изучаемых элементов содержания: художественные средства построения пластической композиции, архитектурное проектирование, методы архитектурного проектирования, принципы архитектурного проектирования, этапы архитектурного проектирования.

Вопросы для самоподготовки:

1. Художественные средства построения пластической композиции.
2. Методы архитектурной гармонии.
3. Архитектурное проектирование.
4. Основные принципы архитектурного проектирования.
5. Этапы архитектурного проектирования.

ПРАКТИЧЕСКОЕ ЗАДАНИЕ К РАЗДЕЛУ 10

Форма практического задания: контрольная работа.

Примерный перечень тем контрольных работ к разделу 10:

1. Выполнить архитектурную отмывку здания общественного назначения.
2. Выполнить архитектурный чертеж фасадов здания общественного назначения.
3. Выполнить архитектурную отмывку храма.
4. Выполнить архитектурный чертеж храма.
5. Выполнить эскиз концепции современного здания общественного назначения в цвете и черно-белой графике.

РУБЕЖНЫЙ КОНТРОЛЬ К РАЗДЕЛУ 10: форма рубежного контроля – компьютерное тестирование.

5. Фонд оценочных средств для проведения промежуточной аттестации обучающихся по учебной дисциплине

5.1. Форма промежуточной аттестации обучающегося по учебной дисциплине.

Контрольным мероприятием промежуточной аттестации обучающихся по учебной дисциплине является экзамен / дифференцированный зачет, который проводится в устной форме.

5.2. Перечень компетенций с указанием этапов их формирования в процессе освоения образовательной программы

Код компетенции	Содержание компетенции (части компетенции)	Результаты обучения	Этапы формирования компетенций в процессе освоения образовательной программы
ОПК-1	способностью владеть рисунком, умением использовать рисунки в практике составления	Знать: основные законы и принципы организации декоративной композиции, способы выполнения поисковых	Этап формирования знаний

	<p>композиции и переработкой их в направлении проектирования любого объекта, иметь навыки линейно-конструктивного построения и понимать принципы выбора техники исполнения конкретного рисунка</p>	<p>эскизов и композиционных решений любых объектов, способов создания художественного образа, приемов использования проектной графики, способы художественно-технического макетирования объектов проектирования.</p>	
		<p>Уметь: выполнять поисковые эскизы, рисунки и декоративные композиции в области художественного исполнения любых объектов графического дизайна, дизайна среды, промышленного дизайна, арт-дизайна на основе законов и принципах композиции и образной выразительности, способов выполнения поисковых эскизов и композиционных решений, приемов проектной графики и объемного макетирования</p>	<p>Этап формирования умений</p>
		<p>Владеть: приемами стилизации, графической подачи и графическими возможностями в изображении объектов проектирования в</p>	<p>Этап формирования навыков и получения опыта</p>

		<p>черно-белой графики (линейная, пятновая, линейно-пятновая, точечная); приемами графической подачи эскизов объектов проектирования в цветовом решении (апликация, монотипия и др.).</p>	
ОПК-2	<p>владением основами академической живописи, приемами работы с цветом и цветовыми композициями</p>	<p>Знать: основные приемы работы с цветом и цветовыми композициями, правила цветовой гармонии и цветового круга, способы создания фактуры.</p>	<p>Этап формирования знаний</p>
		<p>Уметь: создавать оригинальные композиционные решения, передавать объем объекта, фактуру и текстуру материала объекта проектирования в цвете, руководствуясь приемами цветовой гармонии, передавать конструктивную основу композиции объекта проектирования; использовать цвет, тон, линию, пятно как художественно-выразительные средствами передачи основной идеи создания объекта проектирования</p>	<p>Этап формирования умений</p>

		Владеть: основными приемами работы и способами цвето-тонального изображения различных фактур (ткань, кожа, металл, дерево и др.).	Этап формирования навыков и получения опыта
ОПК-4	способностью применять современную шрифтовую культуру и компьютерные технологии, применяемые в дизайн-проектировании	Знать: основные инструменты графических редакторов и способы художественно-технического редактирования	Этап формирования знаний
		Уметь: создавать оригинальные композиционные решения полиграфической и визуальной продукции, средовых объектов используя компьютерные технологии	Этап формирования умений
		Владеть: основными инструментами графических программ	Этап формирования навыков и получения опыта

5.3. Описание показателей и критериев оценивания компетенций на различных этапах их формирования, описание шкал оценивания

Код компетенции	Этапы формирования компетенций	Показатель оценивания компетенции	Критерии и шкалы оценивания
ОПК-1, ОПК-2, ОПК-4	Этап формирования знаний.	Теоретический блок вопросов. Уровень освоения программного материала, логика и грамотность изложения, умение самостоятельно	1) обучающийся глубоко и прочно освоил программный материал, исчерпывающе, последовательно, грамотно и логически стройно его излагает, тесно увязывает с задачами и будущей деятельностью, не

		обобщать и излагать материал	затрудняется с ответом при видеоизменении задания, умеет самостоятельно обобщать и излагать материал, не допуская ошибок – 9-10 баллов; 2) обучающийся твердо знает программный материал, грамотно и по существу излагает его, не допуская существенных неточностей в ответе на вопрос, может правильно применять теоретические положения -7-8 баллов; 3) обучающийся освоил основной материал, но не знает отдельных деталей, допускает неточности, недостаточно правильные формулировки, нарушает последовательность в изложении программного материала - 5-6 баллов; 4) обучающийся не знает значительной части программного материала, допускает существенные ошибки -0-4 балла.
ОПК-1, ОПК-2, ОПК-4	Этап формирования умений.	Аналитическое задание (<i>задачи, ситуационные задания, кейсы, проблемные ситуации и т.д.</i>) Практическое применение теоретических положений применительно к профессиональным задачам, обоснование принятых решений	1) свободно справляется с задачами и практическими заданиями, правильно обосновывает принятые решения, задание выполнено верно, даны ясные аналитические выводы к решению задания, подкрепленные теорией - 9-10 баллов; 2) владеет необходимыми умениями и навыками при выполнении практических заданий, задание выполнено верно, отмечается хорошее развитие аргумента, однако отмечены погрешности в ответе, скорректированные при собеседовании -7-8 баллов; 3) испытывает затруднения в выполнении практических заданий, задание выполнено
ОПК-1, ОПК-2, ОПК-4	Этап формирования навыков и	Аналитическое задание (<i>задачи, ситуационные</i>	

	получения опыта.	<i>задания, кейсы, проблемные ситуации и т.д.)</i> Решение практических заданий и задач, владение навыками и умениями при выполнении практических заданий, самостоятельность, умение обобщать и излагать материал.	с ошибками, отсутствуют логические выводы и заключения к решению 5-6 баллов; 4) практические задания, задачи выполняет с большими затруднениями или задание не выполнено вообще, или задание выполнено не до конца, нет четких выводов и заключений по решению задания, сделаны неверные выводы по решению задания - 0-4 баллов.
--	------------------	---	---

5.4. Типовые контрольные задания или иные материалы, необходимые для оценки знаний, умений, навыков и (или) опыта деятельности, характеризующих этапы формирования компетенций в процессе освоения образовательной программы

Примерные вопросы для проведения промежуточной аттестации обучающихся по учебной дисциплине

Теоретический блок вопросов:

1. Первые орудия труда и механизмы.
2. Ремесленное производство в средние века.
3. Промышленная революция в Европе. Научно-технические открытия и изобретения к XVIII- н. XIX вв.
4. Техника как искусство. Первые всемирные промышленные выставки.
5. Первые теории дизайна.
6. Русская инженерная школа на рубеже XIX – XX веков.
7. Модерн.
8. Ранний американский функционализм. Первые идеи функционализма в Европе.
9. Художественный авангард в Европе начала XX века.
10. Архитектурно-художественное творчество в Советской России.
11. Первые школы дизайна. 20-30-ые годы.
12. Стилиевые направления в Европейском формообразовании перед 1ой мировой войной.
13. Американская модель «дизайна для всех».
14. Предвоенный дизайн в СССР.
15. Дизайн США 50-60-х годов.
16. Послевоенный дизайн в Европе.
17. Неофункционализм.
18. Поп-культура и поп-дизайн.
19. Эксперименты с новыми материалами и дизайн-утопии.
20. Радикальный дизайн. Анти-дизайн.
21. Концептуальные поиски советских дизайнеров.
22. Постмодерн.
23. Стилль «Мемфис». Новый дизайн.
24. Стилль высоких технологий «Хай-Тек».
25. Дизайн на рубеже тысячелетий.

26. Демонстративная функция знаковых форм.
27. Рождение печатных афиш
28. Типографские эмблемы и экслибрисы.
29. Фирменный знак в России.
30. Плакатная реклама в России на рубеже XIX-XX веков.
31. Промышленная графика в 60-80 годы.
32. Геометрические и аморфные формы.
33. Формы, знаки и символы в композиции.
34. Основные принципы композиции.
35. Типы композиции.
36. Виды композиции
37. Методы и средства композиции.
38. Формальные выразительные свойства композиции.
39. Типы, виды и формы ассоциаций и ассоциативных композиций.
40. Соответствие элементов композиции со средой и другими элементами.
41. Связь формы и цвета в восприятии человека
42. Трансформация и стилизация предметных форм
43. Особенности введения букв и текстов в графическую композицию
44. Создание иллюзорного пространства с помощью пятна
45. Создание иллюзорного пространства с помощью линии
46. Обобщающая и упрощающая роль силуэта
47. Роль силуэта в процессе стилизации и трансформации
48. Тематическая графическая композиция
49. Буква и текст в тематической композиции
50. Целостность и художественная образность оформления книги
51. Введение цвета в книжную иллюстрацию
52. Стилиевое единство оформления книги
53. Формальные выразительные свойства композиции.
54. Типы, виды и формы ассоциаций и ассоциативных композиций.
55. Натюрмортная композиция.
56. Пейзажная композиция.
57. Портретная композиция.
58. Сюжетная композиция.
59. Композиция в различных предметных сферах дизайна.
60. Законы симметрии в построении графических композиций.
61. Метричность, статическое равновесие
62. Асимметричность, динамическое равновесие, ритмичность в построении изображения.
63. Понятие конструктивного, деструктивного, орнаментального. Примеры из истории искусства.
64. Повтор как один из главных принципов орнаментального начала
65. История строительной деятельности человека.
66. Жилища среднего палеолита и неолита. Культовые сооружения.
67. Зарождение художественно-технического строительства способного удовлетворять не только утилитарные потребности, но и духовные потребности людей.
68. Архитектура Египта, материковой Греции, Двуречья.
69. Влияние архитектурного наследия прошлого на современные архитектурные образы.
70. Тектонические структуры в архитектуре.
71. Взаимодействие несущего и несомого в архитектуре.
72. Синтез технической идеи и способы ее тектонического отображения.

73. Палитра вариантов тектонических структур в конструктивных схемах объемно-пространственных композиций
74. Эволюция базовых архитектурных форм Отображение природных форм (яйцо, раковина, морская звезда, дерево) в архитектуре.
75. Виды трансформаций стоечно-балочной системы. Формирование открытых и закрытых пространств.
76. Типология и функциональность архитектурной среды.
77. Гармонизация архитектурного образа.
78. Художественная образность Содержательные аспекты восприятия архитектурных форм: тектоника, оригинальность, масштабность, гармоничность
79. Единство содержания и формы
80. Единство окружающего мира и человека.
81. Художественный образ и его значение в эмоциональной жизни людей. Стадии архитектурного проектирования
82. Методы и современные особенности архитектурного проектирования.
83. Архитектурное проектирование - особый вид творчества.
84. Основные принципы архитектурного проектирования
85. Иерархия масштабных форм архитектурных объектов
86. Композиционная цельность. Уровни восприятия.
87. Эмоциональные ориентиры в проектировании.
88. Функциональная целесообразность.

Аналитические и практические задания:

1. Предпроектный анализ. Осмысление проектной задачи.
2. Творческий поиск идеи. Эскизирование. Выделение концепции. Макетирование.
3. Выполнение технического и рабочего проектов.
4. Графическое оформление проекта.

5.5. Методические материалы, определяющие процедуры оценивания знаний, умений, навыков и (или) опыта деятельности, характеризующих этапы формирования компетенций

Промежуточная аттестация по учебной дисциплине проводится в соответствии с Положением о промежуточной аттестации обучающихся по основным профессиональным образовательным программам в Российском государственном социальном университете и Положением о балльно-рейтинговой системе оценки успеваемости обучающихся по основным профессиональным образовательным программам – программам среднего профессионального образования, программам бакалавриата, программам специалитета, программам магистратуры в Российском государственном социальном университете.

На промежуточную аттестацию отводится 20 рейтинговых баллов.

Ответы обучающегося на контрольном мероприятии промежуточной аттестации оцениваются педагогическим работником по 20 - балльной шкале, а итоговая оценка по учебной дисциплине выставляется по пятибалльной системе для экзамена/дифференцированного зачета и по системе зачтено/не зачтено для зачета.

Критерии выставления оценки определяются Положением о балльно-рейтинговой системе оценки успеваемости обучающихся по основным профессиональным образовательным программам – программам среднего профессионального образования, программам бакалавриата, программам специалитета, программам магистратуры в Российском государственном социальном университете. 6. Перечень основной и дополнительной учебной литературы для освоения учебной дисциплины.

6.1. Основная литература.

1. Графический дизайн. Современные концепции : учебное пособие для вузов / Е. Э. Павловская [и др.]; ответственный редактор Е. Э. Павловская. — 2-е изд., перераб. и доп. — Москва : Издательство Юрайт, 2019. — 119 с. — (Университеты России). — ISBN 978-5-534-11169-9. — Текст : электронный // ЭБС Юрайт [сайт]. — URL: <https://urait.ru/bcode/444790>
2. Заварихин, С. П. Архитектура: композиция и форма : учебник для вузов / С. П. Заварихин. — Москва : Издательство Юрайт, 2019. — 186 с. — (Авторский учебник). — ISBN 978-5-534-02924-6. — Текст : электронный // ЭБС Юрайт [сайт]. — URL: <https://urait.ru/bcode/438229>

6.2. Дополнительная литература

1. Цифровые технологии в дизайне. История, теория, практика : учебник и практикум для вузов / А. Н. Лаврентьев [и др.]; под редакцией А. Н. Лаврентьева. — 2-е изд., испр. и доп. — Москва : Издательство Юрайт, 2019. — 208 с. — (Авторский учебник). — ISBN 978-5-534-07962-3. — Текст : электронный // ЭБС Юрайт [сайт]. — URL: <https://urait.ru/bcode/424029>
2. Казарина, Т.Ю. Пропедевтика: практикум/ Т.Ю. Казарина; Министерство культуры Российской Федерации, Кемеровский государственный институт культуры, Институт визуальных искусств, Кафедра дизайна. - Кемерово: Кемеровский государственный институт культуры, 2016. - 52 с.: ил. - ISBN 978-5-8154-0337-6; То же [Электронный ресурс]. - URL: <http://biblioclub.ru/index.php?page=book&id=472627>
3. Пашкова, И. В. Проектирование: проектирование упаковки и малых форм полиграфии : учебное пособие для вузов / И. В. Пашкова. — 2-е изд. — Москва : Издательство Юрайт, 2019 ; Кемерово : Изд-во КемГИК. — 179 с. — (Университеты России). — ISBN 978-5-534-11228-3 (Издательство Юрайт). — ISBN 978-5-8154-0454-0 (Изд-во КемГИК). — Текст : электронный // ЭБС Юрайт [сайт]. — URL: <https://urait.ru/bcode/444775>
4. Дрозд, А.Н. Декоративная графика : учебное наглядное пособие / А.Н. Дрозд ; Министерство культуры Российской Федерации, ФГБОУ ВПО «Кемеровский государственный университет культуры и искусств», Институт визуальных искусств, Кафедра дизайна. - Кемерово : КемГУКИ, 2017. - 84 с. // <http://biblioclub.ru>

7. Перечень ресурсов информационно-коммуникационной сети «Интернет», необходимых для освоения учебной дисциплины

Название электронного ресурса	Описание электронного ресурса	Используемый для работы адрес
Университетская информационная система РОССИЯ (УИС РОССИЯ)	Университетская информационная система РОССИЯ (УИС РОССИЯ) – электронная библиотека и база для исследований и учебных курсов в области экономики, управления, социологии, лингвистики, философии, филологии, международных отношений и других гуманитарных наук. УИС РОССИЯ поддерживается на базе Научно-исследовательского вычислительного центра МГУ имени М.В. Ломоносова	https://uisrussia.msu.ru/ 100% доступ
Электронная библиотека учебников	На сайте представлены учебники, лекции, доклады, монографии по естественным и гуманитарным наукам.	http://studentam.net 100% доступ
Cyberleninka	Содержит каталог научной периодики по большому количеству научных дисциплин, который содержит полную информацию о научных журналах в	http://cyberleninka.ru/journal 100% доступ

Единое окно доступа к образовательным ресурсам	электронном виде, включающую их описания и все вышедшие выпуски с содержанием, темами научных статей и их полными текстами. Информационная система предоставляет свободный доступ к каталогу образовательных интернет-ресурсов и полнотекстовой электронной учебно-методической библиотеке для общего и профессионального образования	http://window.edu.ru/library 100% доступ
Электронные библиотеки. Электронные библиотеки, словари, энциклопедии	Интернет-ресурсы образовательного и научно-образовательного назначения, оформленные в виде электронных библиотек, словарей и энциклопедий, предоставляют открытый доступ к полнотекстовым информационным ресурсам, представленным в электронном формате — учебникам и учебным пособиям, хрестоматиям и художественным произведениям, историческим источникам и научно-популярным статьям, справочным изданиям и др.	http://gigabaza.ru/doc/131454.html 100% доступ

8. Методические указания для обучающихся по освоению учебной дисциплины

Освоение обучающимся учебной дисциплины «Пропедевтика» предполагает изучение материалов дисциплины на аудиторных занятиях и в ходе самостоятельной работы. Аудиторные занятия проходят в форме лекций, семинаров и практических занятий. Самостоятельная работа включает разнообразный комплекс видов и форм работы обучающихся.

Для успешного освоения учебной дисциплины и достижения поставленных целей необходимо внимательно ознакомиться настоящей рабочей программы учебной дисциплины. Ее может представить преподаватель на вводной лекции или самостоятельно обучающийся использует информацию на официальном Интернет-сайте Университета.

Следует обратить внимание на список основной и дополнительной литературы, которая имеется в электронной библиотечной системе Университет, на предлагаемые преподавателем ресурсы информационно-телекоммуникационной сети Интернет. Эта информация необходима для самостоятельной работы обучающегося.

При подготовке к аудиторным занятиям необходимо помнить особенности каждой формы его проведения.

Подготовка к учебному занятию лекционного типа заключается в следующем.

С целью обеспечения успешного обучения обучающийся должен готовиться к лекции, поскольку она является важнейшей формой организации учебного процесса, поскольку:

- знакомит с новым учебным материалом;
- разъясняет учебные элементы, трудные для понимания;
- систематизирует учебный материал;
- ориентирует в учебном процессе.

С этой целью:

- внимательно прочитайте материал предыдущей лекции;
- ознакомьтесь с учебным материалом по учебнику и учебным пособиям с темой прочитанной лекции;

- внесите дополнения к полученным ранее знаниям по теме лекции на полях лекционной тетради;
- запишите возможные вопросы, которые вы зададите лектору на лекции по материалу изученной лекции;
- постарайтесь уяснить место изучаемой темы в своей подготовке;
- узнайте тему предстоящей лекции (по тематическому плану, по информации лектора) и запишите информацию, которой вы владеете по данному вопросу

Подготовка к практической работе и занятию семинарского типа

При подготовке и работе во время проведения лабораторных работ и занятий семинарского типа следует обратить внимание на следующие моменты: на процесс предварительной подготовки, на работу во время занятия, обработку полученных результатов, исправление полученных замечаний.

Предварительная подготовка к практической работе / учебному занятию семинарского типа заключается в изучении теоретического материала в отведенное для самостоятельной работы время, ознакомление с инструктивными материалами с целью осознания задач лабораторной работы/практического занятия, техники безопасности при работе с приборами, веществами.

Работа во время проведения практической работы и учебного занятия семинарского типа включает несколько моментов:

- консультирование студентов преподавателями и вспомогательным персоналом с целью предоставления исчерпывающей информации, необходимой для самостоятельного выполнения предложенных преподавателем задач, ознакомление с правилами техники безопасности при работе в лаборатории;
- самостоятельное выполнение заданий согласно обозначенной учебной программой тематики;

Обработка, обобщение полученных результатов лабораторной работы проводится обучающимися самостоятельно или под руководством преподавателя (в зависимости от степени сложности поставленных задач). В результате оформляется индивидуальный отчет. Подготовленная к сдаче на контроль и оценку работа сдается преподавателю. Форма отчетности может быть письменная, устная или две одновременно. Главным результатом в данном случае служит получение положительной оценки по каждой лабораторной работе/практическому занятию. Это является необходимым условием при проведении рубежного контроля и допуска к зачету/дифференцированному зачету/экзамену. При получении неудовлетворительных результатов обучающийся имеет право в дополнительное время пересдать преподавателю работу до проведения промежуточной аттестации.

Самостоятельная работа.

Для более углубленного изучения темы задания для самостоятельной работы рекомендуется выполнять параллельно с изучением данной темы. При выполнении заданий по возможности используйте наглядное представление материала. Более подробная информация о самостоятельной работе представлена в разделах «Учебно-методическое обеспечение самостоятельной работы по дисциплине (модулю)», «Методические указания к самостоятельной работе по дисциплине (модулю)».

Подготовка к дифференцированному зачету, экзамену.

К **дифференцированному зачету, экзамену** необходимо готовится целенаправленно, регулярно, систематически и с первых дней обучения по данной дисциплине. Попытки освоить учебную дисциплину в период зачетно-экзаменационной сессии, как правило, приносят не слишком удовлетворительные результаты.

При подготовке к зачетам (без оценки и с оценкой) обратите внимание на защиту лабораторных работ/практических заданий на основе теоретического материала.

При подготовке к экзамену по теоретической части выделите в вопросе главное, существенное (понятия, признаки, классификации и пр.), приведите примеры, иллюстрирующие теоретические положения.

После предложенных указаний у обучающихся должно сформироваться четкое представление об объеме и характере знаний и умений, которыми надо будет овладеть по дисциплине.

9. Информационно-технологическое обеспечение образовательного процесса по учебной дисциплине

9.1. Информационные технологии

1. Персональные компьютеры;
2. Доступ к интернет;
3. Проектор.

9.2. Программное обеспечение

1. Adobe (Illustrator CC 2018, Photoshop CC 2018).
2. Microsoft Office (Word, Excel)

9.3. Информационные справочные системы

Название электронного ресурса	Описание электронного ресурса	Используемый для работы адрес
Диссертационный зал Российской государственной библиотеки	В настоящее время Электронная библиотека диссертаций РГБ содержит более 620 000 полных текстов диссертаций и авторефератов	http://diss.rsl.ru Доступ по регистрации в читальном зале Университета.
Университетская информационная система РОССИЯ (УИС РОССИЯ)	Университетская информационная система РОССИЯ (УИС РОССИЯ) – электронная библиотека и база для исследований и учебных курсов в области экономики, управления, социологии, лингвистики, философии, филологии, международных отношений и других гуманитарных наук. УИС РОССИЯ поддерживается на базе Научно-исследовательского вычислительного центра МГУ имени М.В. Ломоносова	https://uisrussia.msu.ru/ 100% доступ
Научное наследие России	Библиотека содержит научные труды известных российских и зарубежных ученых и исследователей, работавших на территории России. Программа Президиума РАН.	http://e-heritage.ru/index.html 100% доступ
Электронная библиотека учебников	На сайте представлены учебники, лекции, доклады, монографии по естественным и гуманитарным наукам.	http://studentam.net 100% доступ
Cyberleninka	Содержит каталог научной периодики по большому количеству	http://cyberleninka.ru/journal

<p>Единое окно доступа к образовательным ресурсам</p>	<p>научных дисциплин, который содержит полную информацию о научных журналах в электронном виде, включающую их описания и все вышедшие выпуски с содержанием, темами научных статей и их полными текстами.</p> <p>Информационная система предоставляет свободный доступ к каталогу образовательных интернет-ресурсов и полнотекстовой электронной учебно-методической библиотеке для общего и профессионального образования</p>	<p>100% доступ</p> <p>http://window.edu.ru/librару</p> <p>100% доступ</p>
<p>Электронные библиотеки. Электронные библиотеки, словари, энциклопедии</p>	<p>Интернет-ресурсы образовательного и научно-образовательного назначения, оформленные в виде электронных библиотек, словарей и энциклопедий, предоставляют открытый доступ к полнотекстовым информационным ресурсам, представленным в электронном формате — учебникам и учебным пособиям, хрестоматиям и художественным произведениям, историческим источникам и научно-популярным статьям, справочным изданиям и др.</p>	<p>http://gigabaza.ru/doc/131454.html</p> <p>100% доступ</p>
<p>Библиотека юридической литературы</p>	<p>Электронная библиотека открытого доступа (монографии, диссертации, книги, статьи, новости и аналитика, конспекты лекций, рефераты, учебники).</p>	<p>http://pravo.eup.ru/</p> <p>100% доступ</p>

10. Материально-техническое обеспечение образовательного процесса по учебной дисциплине

Для изучения учебной дисциплины «Пропедевтика» в рамках реализации основной профессиональной образовательной программы по направлению подготовки 54.03.01 «Дизайн» используются:

Учебная аудитория для занятий лекционного типа оснащена специализированной мебелью: стол для преподавателя, парты, стулья, доска; техническими средствами обучения: компьютеры с программным обеспечением и имеющие выход в сеть Интернет, видеопроекторное оборудование, средства звуковоспроизведения, экран.

Учебная аудитория для занятий семинарского типа (практических занятий): оснащена специализированной мебелью: стол для преподавателя, парты, стулья, доска; техническими средствами обучения: компьютеры с программным обеспечением и имеющие выход в сеть Интернет, видеопроекторное оборудование, средства звуковоспроизведения, экран.

Помещения для самостоятельной работы обучающихся: оснащены специализированной мебелью: столы, стулья, мольберты, доска; техническими средствами

обучения: компьютеры с программным обеспечением и имеющие выход в сеть Интернет и доступ в электронно-информационную среду университета.

11. Образовательные технологии

При реализации учебной дисциплины «Пропедевтика» применяются различные образовательные технологии, в том числе технологии электронного обучения.

Освоение учебной дисциплины «Пропедевтика» предусматривает использование в учебном процессе активных и интерактивных форм проведения учебных занятий в форме **диспута** в сочетании с внеаудиторной работой с целью формирования и развития **профессиональных** навыков обучающихся.

При освоении учебной дисциплины «Пропедевтика» предусмотрено применение электронного обучения.

Учебные часы дисциплины «Пропедевтика» предусматривают классическую контактную работу преподавателя с обучающимся в аудитории и контактную работу посредством электронной информационно-образовательной среды в синхронном и асинхронном режиме (вне аудитории) посредством применения возможностей компьютерных технологий (электронная почта, тестирование, презентация, форум и др.).

В рамках учебной дисциплины «Пропедевтика» предусмотрены встречи с руководителями и работниками организаций, деятельность которых связана с направленностью (профилем) реализуемой основной профессиональной образовательной программы.


Лист регистрации изменений

№ п/п	Содержание изменения	Реквизиты документа об утверждении изменения	Дата введения изменения
1.	Утверждена и введена в действие решением кафедры искусств и художественного творчества на основании Федерального государственного образовательного стандарта высшего образования по направлению подготовки 54.03.01 Дизайн (уровень бакалавриата), утвержденным приказом Министерства образования и науки Российской Федерации от 11.08.2016 г. № 1004	Протокол заседания кафедры № 12 от «03» июля 2020 года	01.09.2020



**ФЕДЕРАЛЬНОЕ ГОСУДАРСТВЕННОЕ БЮДЖЕТНОЕ
ОБРАЗОВАТЕЛЬНОЕ
УЧРЕЖДЕНИЕ ВЫСШЕГО ОБРАЗОВАНИЯ
«РОССИЙСКИЙ ГОСУДАРСТВЕННЫЙ СОЦИАЛЬНЫЙ
УНИВЕРСИТЕТ»**

УТВЕРЖДАЮ
Директор Высшей школы музыки
им. А. Шнитке (институт)

 Ануфриева Н.И.
03 июля 2020 г.

**РАБОЧАЯ ПРОГРАММА УЧЕБНОЙ ДИСЦИПЛИНЫ
КОЛОРИСТИКА И ЦВЕТОВЕДЕНИЕ**

Направленность программы:
Графический дизайн

Направление подготовки:
54.03.01 Дизайн

Уровень образования
ВЫСШЕЕ ОБРАЗОВАНИЕ - УРОВЕНЬ БАКАЛАВРИАТА

Наименование квалификации:
бакалавр

Очная форма обучения

Москва 2020

Рабочая программа учебной дисциплины «Колористика и цветоведение» разработана на основании федерального государственного образовательного стандарта высшего образования по направлению подготовки/специальности **54.03.01 Дизайн (бакалавриат)**, утвержденного приказом Министерства образования и науки Российской Федерации от 11 августа 2016 г. № 1004, учебного плана по основной профессиональной образовательной программе **высшего образования «Дизайн»**.

Рабочая программа учебной дисциплины разработана рабочей группой в составе: Иванова Екатерина Юрьевна, кандидат культурологии, Член Союза художников РФ, доцент кафедры искусств и художественного творчества РГСУ.

Руководитель основной профессиональной образовательной программы кандидат культурологии, Член Союза художников РФ, доцент



Е.Ю. Иванова

(подпись)

Рабочая программа учебной дисциплины обсуждена и утверждена на заседании кафедры искусств и художественного творчества
Протокол № 12 от «03» июля 2020 года

И.о. заведующего кафедрой, кандидат педагогических наук, доцент



В.А. Овсянникова

(подпись)

Рабочая программа учебной дисциплины рекомендована к утверждению представителями организаций-работодателей:

ООО «Имперский Русский балет»
Генеральный директор




Г.Л. Таранда

(подпись)

Рабочая программа учебной дисциплины рецензирована и рекомендована к утверждению:

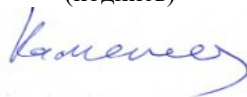
Доктор педагогических наук, профессор, и.о. проректора по учебно-методической работе МГИМ имени А.Г. Шнитке



Н.Б. Буянова

(подпись)

Доктор культурологии, профессор кафедры социологии и философии культуры РГСУ



А.В. Каменец

(подпись)

Согласовано
Научная библиотека, директор



И.Г. Маляр

(подпись)

СТРУКТУРА РАБОЧЕЙ ПРОГРАММЫ УЧЕБНОЙ ДИСЦИПЛИНЫ

1. Общие положения	4
1.1. Цель и задачи учебной дисциплины	4
1.2. Место учебной дисциплины в структуре основной профессиональной образовательной программы	4
1.3. Планируемые результаты обучения по учебной дисциплине в рамках планируемых результатов освоения основной профессиональной образовательной программы	4
2. Объем учебной дисциплины, включая контактную работы обучающегося с преподавателем и самостоятельную работу обучающегося	6
3. Содержание учебной дисциплины	7
4. Учебно-методическое обеспечение самостоятельной работы обучающихся по учебной дисциплине	9
5. Фонд оценочных средств для проведения промежуточной аттестации обучающихся по учебной дисциплине	18
5.1. Форма промежуточной аттестации обучающегося по учебной дисциплине.	18
5.2. Перечень компетенций с указанием этапов их формирования в процессе освоения образовательной программы	18
5.3. Описание показателей и критериев оценивания компетенций на различных этапах их формирования, описание шкал оценивания	20
5.4. Типовые контрольные задания или иные материалы, необходимые для оценки знаний, умений, навыков и (или) опыта деятельности, характеризующих этапы формирования компетенций в процессе освоения образовательной программы	21
5.5. Методические материалы, определяющие процедуры оценивания знаний, умений, навыков и (или) опыта деятельности, характеризующих этапы формирования компетенций	25
6. Перечень основной и дополнительной учебной литературы для освоения учебной дисциплины.	25
6.1. <i>Основная литература</i>	25
6.2. <i>Дополнительная литература</i>	26
7. Перечень ресурсов информационно-коммуникационной сети «Интернет», необходимых для освоения учебной дисциплины	26
8. Методические указания для обучающихся по освоению учебной дисциплины	27
9. Информационно-технологическое обеспечение образовательного процесса по учебной дисциплине ..	29
9.1. <i>Информационные технологии</i>	29
9.2. <i>Программное обеспечение</i>	29
9.3. <i>Информационные справочные системы</i>	29
10. Материально-техническое обеспечение образовательного процесса по учебной дисциплине	30
11. Образовательные технологии	30
Лист регистрации изменений	31

1. Общие положения

1.1. Цель и задачи учебной дисциплины.

Цель учебной дисциплины заключается в получении обучающимися теоретических знаний об истории развития колористики, физической природе цвета, основных цветовых системах, основных принципах цветовой гармонии, типах контрастов и колорита, знаний в области колориметрии, свойствах красящих веществ, методологии преподавания художественных и проектных дисциплин (модулей) с последующим применением в профессиональной сфере и практических умений и навыков в области работы с цветом и цветовыми композициями в художественно-проектной деятельности с обоснованием художественного замысла дизайн-проекта.

Задачи учебной дисциплины:

1. Изучение истории развития колористики, физической природы цвета; основных характеристик цвета; психологического влияния цвета; основных закономерностей восприятия цвета.
2. Изучение методологии преподавания основ колористики и цветоведения для овладения способностью реализовывать педагогические навыки при преподавании художественных и проектных дисциплин (модулей).
3. Изучение цветовых систем; цветовых гармоний; типов контраста и колорита.
4. Формирование знаний в области колориметрии и свойств красящих веществ.
5. Овладение приемами работы с красящими веществами, с цветом и цветовыми композициями.

1.2. Место учебной дисциплины в структуре основной профессиональной образовательной программы.

Учебная дисциплина «**Колористика и цветоведение**» реализуется в вариативной части основной профессиональной образовательной программы «**Графический дизайн**» по направлению подготовки **54.03.01 Дизайн (уровень бакалавриата) очной формы обучения**.

Изучение учебной дисциплины «**Колористика и цветоведение**» является базовым для последующего освоения программного материала учебных дисциплин: «Академический рисунок и живопись», «Пропедевтика», «Академическая скульптура и пластическое моделирование».

Изучение учебной дисциплины «**Колористика и цветоведение**» является базовым для последующего освоения программного материала учебных дисциплин: «Эргономика в дизайне», «Проектирование», «Комплексное формирование объектов и систем в дизайне», «Основы дизайна среды», «Фотографика», «Типографика».

1.3. Планируемые результаты обучения по учебной дисциплине в рамках планируемых результатов освоения основной профессиональной образовательной программы.

Процесс освоения учебной дисциплины направлен на формирование у обучающихся следующих **обще профессиональных** компетенций: ОПК-2; ОПК-5, ПК-1 в соответствии с основной профессиональной образовательной программой «**Дизайн**» по направлению подготовки **54.03.01 Дизайн (уровень бакалавриата)**.

В результате освоения учебной дисциплины обучающийся должен демонстрировать следующие результаты:

Код компетенции	Содержание компетенции	Результаты обучения
-----------------	------------------------	---------------------

ОПК-2	владением основами академической живописи, приемами работы с цветом и цветовыми композициями	<p>Знать: трактовку понятий цвета и света учеными и естествоиспытателями; измерение характеристик цвета; воздействие веществ на цвет; что такое источники света; что такое спектральный состав излучения и его виды с цветом; что такое воспринимаемый цвет, аддитивный и субтрактивный синтез; приемы цветовой гармонизации, цветовые ряды, цветовой круг; органические и неорганические красители, пигменты.</p> <p>Уметь: гармонизировать цвета; практически применять основные законы цвета и использовать его в профессиональной деятельности дизайнера.</p> <p>Владеть: способами создания цветowych композиций с учетом психологического и физиологического аспектов восприятия.</p>
ОПК-5	способностью реализовывать педагогические навыки при преподавании художественных и проектных дисциплин (модулей)	<p>Знать: понятие «цветоведение», предмет, цели, задачи и содержание курса «Колористика и цветоведение»; истории развития колористики, физической природы цвета, физиологию восприятия цвета и его психологическое воздействие.</p> <p>Уметь: реализовывать педагогические навыки при преподавании художественных и проектных дисциплин (модулей) в области цветоведения и колористики</p> <p>Владеть: методикой преподавания основ колористики и цветоведения</p>
ПК-1	способностью владеть рисунком и приемами работы, с обоснованием художественного замысла дизайн-проекта, в макетировании и	Знать: основные характеристики цвета; основных закономерностей восприятия цвета, цветовые системы; цветовые

	моделировании, с цветом и цветовыми композициями	гармонии; типы контраста и колорита, свойства красящих веществ.
		Уметь: пользоваться различными красящими веществами, учитывая их химические и оптические свойства.
		Владеть: приемами работы с красящими веществами, с цветом и цветовыми композициями, способами применения в профессиональной деятельности основных красящих веществ с учетом их воздействия на психологию и физиологию.

2. Объем учебной дисциплины, включая контактную работы обучающегося с преподавателем и самостоятельную работу обучающегося

Общая трудоемкость учебной дисциплины составляет 6 зачетных единиц.

Вид учебной работы	Всего часов	Семестры				
		4				
Аудиторные учебные занятия, всего	60	60				
В том числе контактная работа обучающихся с преподавателем						
Учебные занятия лекционного типа						
Учебные занятия семинарского типа	60	60				
Лабораторные занятия	0	0				
Иная контактная работа	48	48				
Самостоятельная работа обучающихся*, всего	108	108				
В том числе:						
Выполнение практических заданий						
Рубежный текущий контроль						
Вид промежуточной аттестации, контроль (час)		экзамен				
Общая трудоемкость учебной дисциплины, з.е.	6	6				

3. Содержание учебной дисциплины

Всего часов по плану 396 часов, в том числе объем учебных занятий составляет 80 часов, объем самостоятельной работы 280 часов, контроль 36 часов.

Раздел, тема	Виды учебной работы, академических часов						
	Всего	Самостоятельная работа, в т.ч. промежуточная аттестация (СРС + контроль)	Контактная работа обучающихся с преподавателем				
			Всего	Лекционного типа	Семинарского типа	Лабораторные занятия	Иная контактная работа
Модуль 1 (семестр 4)							
Раздел 1. Первоначальные представления человека о цвете	36	10	8		4	0	4
Раздел 2. Систематизация представлений о цвете в историко-культурном контексте	36	10	8		4	0	4
Раздел 3. Предпосылки развития теории цвета	36	10	8		4	0	4
Раздел 4. Основы теории цвета	36	10	8		4	0	4
Раздел 5. Наука о цвете. Закономерности восприятия цвета	36	10	8		4	0	4
Раздел 6. Контраст	36	10	8		6	0	4
Раздел 7. Воздействие цвета	36	10	8		6	0	4
Раздел 8. Принципы образования цветовых сочетаний.	36	10	6		4	0	4
Раздел 9. Передача цветовых сочетаний разными материалами.	36	10	6		4	0	4
Раздел 10. Построение цветовой композиции в материале	36	9	6		4	0	4
Раздел 11. Методология преподавания основ колористики и цветоведения	36	9	6		4	0	10
Общий объем, часов	226	108	60		16	0	48

**Форма промежуточной
аттестации**

экзамен

4. Учебно-методическое обеспечение самостоятельной работы обучающихся по учебной дисциплине

4.1. Виды самостоятельной работы обучающихся по дисциплине

Раздел, тема	Всего СРС + контроль	Виды самостоятельной работы обучающихся, в т.ч. контроль						
		Академическая активность, час	Форма академической активности	Выполнение практ. заданий, час	Форма практического задания	Рубежный текущий контроль, час	Форма рубежного текущего контроля	Контроль (промежут. аттестация), час
Модуль 1 (семестр 4)								
Раздел 1.	10	13	Подготовка к лекционным и практическим занятиям, самостоятельное изучение раздела в ЭИОС	13	реферат	2	Компьютерное тестирование или иная форма рубежного контроля по усмотрению преподавателя	0
Раздел 2.	10	13	Подготовка к лекционным и практическим занятиям, самостоятельное изучение раздела в ЭИОС	13	реферат	2	Компьютерное тестирование или иная форма рубежного контроля по усмотрению преподавателя	0
Раздел 3.	10	13	Подготовка к лекционным и практическим занятиям, самостоятельное изучение раздела в ЭИОС	13	реферат	2	Компьютерное тестирование или иная форма рубежного контроля по усмотрению преподавателя	0
Раздел 4.	10	13	Подготовка к лекционным и практическим занятиям, самостоятельное изучение раздела в ЭИОС	13	реферат	2	Компьютерное тестирование или иная форма рубежного контроля по усмотрению преподавателя	0
Раздел 5.	10	13	Подготовка к лекционным и практическим занятиям, самостоятельное изучение раздела в ЭИОС	13	реферат	2	Компьютерное тестирование или иная форма рубежного контроля по усмотрению преподавателя	0
Раздел 6.	10	13	Подготовка к лекционным и практическим занятиям, самостоятельное изучение раздела в ЭИОС	13	реферат	2	Компьютерное тестирование или иная форма рубежного контроля по усмотрению преподавателя	0

Раздел 7.	10	13	Подготовка к лекционным и практическим занятиям, самостоятельное изучение раздела в ЭИОС	13	реферат	2	Компьютерное тестирование или иная форма рубежного контроля по усмотрению преподавателя	0
Раздел 8.	10	9	Подготовка к лекционным и практическим занятиям, самостоятельное изучение раздела в ЭИОС	10	реферат	2	Компьютерное тестирование или иная форма рубежного контроля по усмотрению преподавателя	9
Раздел 9.	10	9	Подготовка к лекционным и практическим занятиям, самостоятельное изучение раздела в ЭИОС	10	реферат	2	Компьютерное тестирование или иная форма рубежного контроля по усмотрению преподавателя	9
Раздел 10.	9	9	Подготовка к лекционным и практическим занятиям, самостоятельное изучение раздела в ЭИОС	10	реферат	2	Компьютерное тестирование или иная форма рубежного контроля по усмотрению преподавателя	9
Раздел 11.	9	9	Подготовка к лекционным и практическим занятиям, самостоятельное изучение раздела в ЭИОС	10	реферат	2	Компьютерное тестирование или иная форма рубежного контроля по усмотрению преподавателя	9
Общий объем, часов	108	36		40		8		36
Форма промежуточной аттестации	экзамен							

4.2. Методические указания к самостоятельной работе по дисциплине (модулю) МОДУЛЬ 1 (семестр 1). РАЗВИТИЕ ТЕОРИИ ЦВЕТА

РАЗДЕЛ 1. ПЕРВОНАЧАЛЬНЫЕ ПРЕДСТАВЛЕНИЯ ЧЕЛОВЕКА О ЦВЕТЕ

Цель: заключается в получении обучающимися теоретических знаний об истории развития науки о цвете и практических навыков работы с цветовыми композициями.

Перечень изучаемых элементов содержания: классификация цветов в первобытном обществе, ценность цвета для первобытных людей, главные цвета, символика красного, черного, белого, сакральное значение цвета; классификация цветов в искусстве зороастризма, ценность цвета для первобытных людей, главные цвета, символика красного, черного, белого, сакральное значение цвета; основные цвета в Древнем Китае, «Книга перемен» («И Цзин»), гексаграмма, канонические и сложные цвета в «Книге перемен», цветовые предпочтения культуры даосизма.

Вопросы для самоподготовки:

1. История развития науки о цвете.
2. Значение цвета в первобытном обществе.

3. Символика черного, белого и красного цветов.
4. Амбивалентность цвета в первобытном обществе.
5. Значение белого и золотого цветов в зороастризме.
6. Факторы, определяющие ценность цвета в зороастризме.
7. Негативные качества цвета в Древнем Египте.
8. Основные цвета в Древнем Египте.

ПРАКТИЧЕСКОЕ ЗАДАНИЕ К РАЗДЕЛУ 1

Форма практического задания: практическая работа.

Примерный перечень тем практической работы к разделу 1:

1. Выполнить абстрактную или декоративную композицию в цветовой гамме первобытного искусства.
2. Выполнить абстрактную или декоративную композицию в цветовой гамме зороастризма.
3. Выполнить абстрактную или декоративную композицию в цветовой гамме Древнего Египта.
4. Выполнить серию (3-4 работы) небольших композиций в цветовой гамме, свойственной первобытному искусству.
5. Выполнить серию (3-4 работы) небольших композиций в цветовой гамме, свойственной искусству зороастризма.
6. Выполнить серию (3-4 работы) небольших композиций в цветовой гамме, свойственной искусству Древнего Египта.

РУБЕЖНЫЙ КОНТРОЛЬ К РАЗДЕЛУ 1: форма рубежного контроля – компьютерное тестирование.

РАЗДЕЛ 2. СИСТЕМАТИЗАЦИЯ ПРЕДСТАВЛЕНИЙ О ЦВЕТЕ В ИСТОРИКО-КУЛЬТУРНОМ КОНТЕКСТЕ

Цель: заключается в получении обучающимися теоретических знаний о значении цветов в даосском искусстве, Древнем Китае, Древней Индии, исламском искусстве и практических навыков работы с цветовыми абстрактными композициями на заданную тему.

Перечень изучаемых элементов содержания: основные цвета в Древнем Китае, «Книга перемен» («И Цзин»), гексаграмма, канонические и сложные цвета в «Книге перемен», цветовые предпочтения культуры даосизма; классификация цветов в Древней Индии, ценность цвета в искусстве Древней Индии, «Махабхарата», «Рамаяна», главные цвета древнеиндийского искусства; основные цвета в исламе, характерная цветовая гамма ислама, амбивалентность цвета в исламе.

Вопросы для самоподготовки:

1. Цветовая гамма даосского искусства.
2. Значение цвета в Древнем Китае.
3. Значение белого и золотого цветов в Древней Индии.
4. Факторы, определяющие ценность цвета в Древней Индии.
5. Негативные качества цвета в исламе.
6. Амбивалентность цвета в исламе
7. Основные цвета в исламском искусстве.

ПРАКТИЧЕСКОЕ ЗАДАНИЕ К РАЗДЕЛУ 2

Форма практического задания: практическая работа.

Примерный перечень тем практической работы к разделу 2:

1. Выполнить абстрактную или декоративную композицию в цветовой гамме искусства Древнего Китая.
2. Выполнить абстрактную или декоративную композицию в цветовой гамме искусства Древней Индии.
3. Выполнить абстрактную или декоративную композицию в цветовой гамме исламского искусства.
4. Выполнить серию (3-4 работы) небольших композиций в цветовой гамме, свойственной Древнему Китаю.
5. Выполнить серию (3-4 работы) небольших композиций в цветовой гамме, свойственной искусству Древней Индии.
6. Выполнить серию (3-4 работы) небольших композиций в цветовой гамме, свойственной искусству ислама.

РУБЕЖНЫЙ КОНТРОЛЬ К РАЗДЕЛУ 2: форма рубежного контроля – компьютерное тестирование.

РАЗДЕЛ 3. ПРЕДПОСЫЛКИ РАЗВИТИЯ ТЕОРИИ ЦВЕТА

Цель: заключается в получении обучающимися теоретических знаний об исторических периодах развития науки о цвете.

Перечень изучаемых элементов содержания: основные цвета в античности, философский период в изучении цвета, гармония в античности, цветовые предпочтения античности; классификация цветов в Средневековье, теологический период в цветоведении, ценность цвета в искусстве Средневековья; цветовые предпочтения Ренессанса, художественный период в изучении цвета, Леонардо да Винчи, Альберти, sfumato, локальный цвет.

Вопросы для самоподготовки:

1. Цветовая гамма античного искусства.
2. Значение цвета в античности.
3. Значение белого и золотого цветов в Средневековье.
4. Факторы, определяющие ценность цвета в Средневековье.
5. Негативные качества цвета в средневековом искусстве.
6. Амбивалентность цвета в Средневековье.
7. Основные цвета в исламском искусстве.
8. Понятие гармонии в искусстве Ренессанса.

ПРАКТИЧЕСКОЕ ЗАДАНИЕ К РАЗДЕЛУ 3

Форма практического задания: практическая работа.

Примерный перечень тем практической работы к разделу 3:

1. Выполнить абстрактную или декоративную композицию в цветовой гамме искусства античности.
2. Выполнить абстрактную или декоративную композицию в цветовой гамме искусства Средневековья.
3. Выполнить абстрактную или декоративную композицию в цветовой гамме искусства Ренессанса.
4. Выполнить серию (3-4 работы) небольших композиций в цветовой гамме, свойственной античности.
5. Выполнить серию (3-4 работы) небольших композиций в цветовой гамме, свойственной искусству Средневековья.
6. Выполнить серию (3-4 работы) небольших композиций в цветовой гамме, свойственной искусству Ренессанса.

РУБЕЖНЫЙ КОНТРОЛЬ К РАЗДЕЛУ 3: форма рубежного контроля – компьютерное тестирование.

РАЗДЕЛ 4: ОСНОВЫ ТЕОРИИ ЦВЕТА

Цель: заключается в получении обучающимися теоретических знаний о теории цвета.

Перечень изучаемых элементов содержания: Ньютон, разложение луча дневного света на спектр, спектральные цвета, цветовой круг, М.Ломоносов, Гете, треугольник Гете.

Вопросы для самоподготовки:

1. Эксперимент Ньютона.
2. Оптическое разложение лучей света.
3. Оптическое смешение лучей света.
4. Круг Ньютона.

ПРАКТИЧЕСКОЕ ЗАДАНИЕ К РАЗДЕЛУ 4

Форма практического задания: практическая работа.

Примерный перечень тем практической работы к разделу 4:

1. Выполнить абстрактную композицию из нескольких цветов, близких к спектральным.
2. Выполнить декоративную композицию из нескольких цветов, близких к спектральным.
3. Выполнить композицию на тему цветового круга Ньютона.
4. Выполнить композицию на тему цветового треугольника Гете.
5. Выполнить композицию на тему стандартного цветового круга.

РУБЕЖНЫЙ КОНТРОЛЬ К РАЗДЕЛУ 4: форма рубежного контроля – компьютерное тестирование.

РАЗДЕЛ 5. НАУКА О ЦВЕТЕ. ЗАКОНОМЕРНОСТИ ВОСПРИЯТИЯ ЦВЕТА

Цель: заключается в получении обучающимися теоретических знаний о закономерностях восприятия цвета.

Перечень изучаемых элементов содержания: овладение приемами работы с цветом и цветовыми композициями, характеристики цвета, яркость, насыщенность, цветовой тон, цветовые системы.

Вопросы для самоподготовки:

1. Хроматические цвета.
2. Ахроматические цвета.
3. Насыщенность как характеристика цвета.
4. Светлота как характеристика цвета
5. Колориметрия.
6. Стандартизация цветов.
7. Цветовые модели.

ПРАКТИЧЕСКОЕ ЗАДАНИЕ К РАЗДЕЛУ 5

Форма практического задания: практическая работа.

Примерный перечень тем практической работы к разделу 5:

1. Выполнить композицию преимущественно светлых цветов.
2. Выполнить композицию из преимущественно насыщенных цветов.
3. Выполнить композицию из ахроматических цветов.
4. Выполнить композицию из хроматических цветов.

РУБЕЖНЫЙ КОНТРОЛЬ К РАЗДЕЛУ 5: форма рубежного контроля – компьютерное тестирование.

РАЗДЕЛ 6. КОНТРАСТ

Цель: заключается в получении обучающимися теоретических знаний явления контраста в искусстве.

Перечень изучаемых элементов содержания: изучение понятия контраста, изучение типов контраста; овладение приемами работы с цветом и цветовыми композициями; воспитание у студентов стремления к саморазвитию, повышению своей квалификации и мастерства.

Вопросы для самоподготовки:

1. Явление контраста.
2. Типы контраста.

ПРАКТИЧЕСКОЕ ЗАДАНИЕ К РАЗДЕЛУ 6

Форма практического задания: практическая работа.

Примерный перечень тем практической работы к разделу 6:

1. Выполнить композицию из преимущественно контрастных цветов (зеленый и красный).
2. Выполнить композицию из преимущественно контрастных цветов (оранжевый и синий).
3. Выполнить композицию из преимущественно контрастных цветов (фиолетовый и желтый).

4. Выполнение композиции с использованием контраста по цвету.
5. Выполнение композиции с использованием контраста светлого и темного.
6. Выполнение композиции с использованием контраста по насыщенности.

РУБЕЖНЫЙ КОНТРОЛЬ К РАЗДЕЛУ 6: форма рубежного контроля – компьютерное тестирование.

РАЗДЕЛ 7. ВОЗДЕЙСТВИЕ ЦВЕТА

Цель: заключается в получении обучающимися теоретических знаний об основных характеристиках цвета при работе с цветовыми композициями.

Перечень изучаемых элементов содержания: хромотерапия, цветотерапия, тест Люшера, положительные качества цвета, отрицательные качества цвета, изучение организации цветовой композиции, овладение приемами работы с цветом и цветовыми композициями.

Вопросы для самоподготовки:

1. Характеристика красного цвета.
2. Характеристика черного цвета.
3. Характеристика белого цвета.
4. Характеристика серого цвета.
5. Характеристика желтого цвета.
6. Характеристика оранжевого цвета.
7. Характеристика зеленого цвета.
8. Характеристика синего цвета.

ПРАКТИЧЕСКОЕ ЗАДАНИЕ К РАЗДЕЛУ 7

Форма практического задания: практическая работа.

Примерный перечень тем практической работы к разделу 7:

1. Выполнить композицию на тему «Нежность».
2. Выполнить композицию на тему «Грусть».
3. Выполнить композицию из на тему «Радость».
4. Выполнение абстрактной эмоциональной композиции.
5. Выполнение декоративной эмоциональной композиции.

РУБЕЖНЫЙ КОНТРОЛЬ К РАЗДЕЛУ 7: форма рубежного контроля – компьютерное тестирование.

РАЗДЕЛ 8: ПРИНЦИПЫ ОБРАЗОВАНИЯ ЦВЕТОВЫХ СОЧЕТАНИЙ.

Цель: заключается в получении обучающимися теоретических знаний о принципах цветовых сочетаний.

Перечень изучаемых элементов содержания: типы гармонии, типы колорита, изучение организации цветовой композиции, овладение приемами работы с цветом и цветовыми композициями.

Вопросы для самоподготовки:

1. Органические и неорганические пигменты и красители.
2. Основные группы красок и их состав.

3. Оптические свойства вещества и химические реакции при смешении красок.

ПРАКТИЧЕСКОЕ ЗАДАНИЕ К РАЗДЕЛУ 8

Форма практического задания: практическая работа.

Примерный перечень тем практической работы к разделу 8:

1. Выполнить гармоничную композицию дополнительных цветов.
2. Выполнить гармоничную композицию контрастных цветов.
3. Выполнить гармоничную монохромную композицию
4. Выполнение гармоничной композиции родственных цветов.

РУБЕЖНЫЙ КОНТРОЛЬ К РАЗДЕЛУ 8: форма рубежного контроля – компьютерное тестирование.

РАЗДЕЛ 9: ПЕРЕДАЧА ЦВЕТОВЫХ СОЧЕТАНИЙ РАЗНЫМИ МАТЕРИАЛАМИ.

Цель: заключается в получении обучающимися теоретических знаний о свойствах различных материалов.

Перечень изучаемых элементов содержания: органические, неорганические пигменты и красители, основные группы красок и их состав, оптические свойства вещества.

Вопросы для самоподготовки:

1. Органические и неорганические пигменты и красители.
2. Основные виды красок и их состав.
3. Свойства красок.

ПРАКТИЧЕСКОЕ ЗАДАНИЕ К РАЗДЕЛУ 9

Форма практического задания: практическая работа.

Примерный перечень тем практической работы к разделу 9:

1. Выполнить абстрактную композицию в технике гуаши.
2. Выполнить декоративную композицию в технике акварели.
3. Выполнить абстрактную композицию в технике гуаши.
4. Выполнение декоративную композицию в технике акварели.

РУБЕЖНЫЙ КОНТРОЛЬ К РАЗДЕЛУ 9: форма рубежного контроля – компьютерное тестирование.

РАЗДЕЛ 10. ПОСТРОЕНИЕ ЦВЕТОВОЙ КОМПОЗИЦИИ В МАТЕРИАЛЕ

Цель: заключается в получении обучающимися теоретических знаний о построении цветовой композиции в материале.

Перечень изучаемых элементов содержания: пластик, бумага, фактура, текстура, ткань, объемная композиция.

Вопросы для самоподготовки:

1. Понятие фактура, текстура, объемная композиция.

2. Основные свойства материалов для изготовления объемных композиций (бумага, пластик, ткань).
3. Основные принципы работы с различными материалами для изготовления объемной абстрактной композиции.

ПРАКТИЧЕСКОЕ ЗАДАНИЕ К РАЗДЕЛУ 10

Форма практического задания: практическая работа.

Примерный перечень тем практической работы к разделу 10:

1. Выполнить объемную композицию из цветного пластика.
2. Выполнить объемную композицию из бумаги разных фактур и цвета.
3. Выполнить абстрактную композицию из ткани.
4. Выполнение декоративную композицию из объемных элементов (пуговицы, нитки, ручки и др.).

РУБЕЖНЫЙ КОНТРОЛЬ К РАЗДЕЛУ 9: форма рубежного контроля – компьютерное тестирование.

РАЗДЕЛ 11. МЕТОДОЛОГИЯ ПРЕПОДАВАНИЯ ОСНОВ КОЛОРИСТИКИ И ЦВЕТОВЕДЕНИЯ

Цель: овладение способностью реализовывать педагогические навыки при преподавании художественных и проектных дисциплин (модулей).

Перечень изучаемых элементов содержания: рефлексия, знания, умения и навыки, техника безопасности, выбор материалов и инструментов, задачи занятия, структура рабочей программы учебной дисциплины, методика преподавания.

Вопросы для самоподготовки:

1. Структура рабочей программы учебной дисциплины. Основные принципы составления.
2. Понятие компетентного подхода в обучении.
3. Техника безопасности при работе на занятии.
4. Методика преподавания основ колористики и цветоведения.

ПРАКТИЧЕСКОЕ ЗАДАНИЕ К РАЗДЕЛУ 11

Форма практического задания: практическая работа.

Примерный перечень тем практической работы к разделу 11:

1. Составить ход и содержание занятия по выполнению объемной композиции из цветного пластика.
2. Составить ход и содержание занятия по выполнению объемной композиции из бумаги разных фактур и цвета.
3. Составить ход и содержание занятия по выполнению абстрактной композиции из ткани.
4. Составить ход и содержание занятия по выполнению декоративной композиции из объемных элементов (пуговицы, нитки, ручки и др.).

РУБЕЖНЫЙ КОНТРОЛЬ К РАЗДЕЛУ 11: форма рубежного контроля – компьютерное тестирование.

5. Фонд оценочных средств для проведения промежуточной аттестации обучающихся по учебной дисциплине

5.1. Форма промежуточной аттестации обучающегося по учебной дисциплине.

Контрольным мероприятием промежуточной аттестации обучающихся по учебной дисциплине является экзамен / дифференцированный зачет, который проводится в устной форме.

5.2. Перечень компетенций с указанием этапов их формирования в процессе освоения образовательной программы

Код компетенции	Содержание компетенции (части компетенции)	Результаты обучения	Этапы формирования компетенций в процессе освоения образовательной программы
ОПК-2	владением основами академической живописи, приемами работы с цветом и цветовыми композициями	Знать: трактовку понятий цвета и света учеными и естествоиспытателями; измерение характеристик цвета; воздействие веществ на цвет; что такое источники света; что такое спектральный состав излучения и его виды с цветом; что такое воспринимаемый цвет, аддитивный и субтрактивный синтез; приемы цветовой гармонизации, цветовые ряды, цветовой круг; органические и неорганические красители, пигменты.	Этап формирования знаний
		Уметь: гармонизировать цвета; практически применять основные законы цвета и использовать его в профессиональной деятельности дизайнера.	Этап формирования умений
		Владеть: основами академической живописи, приемами работы с цветом и цветовыми	Этап формирования навыков и получения опыта

		композициями	
ОПК-5	способностью реализовывать педагогические навыки при преподавании художественных и проектных дисциплин (модулей)	Знать: понятие «цветоведение», предмет, цели, задачи и содержание курса «Колористика и цветоведение»; истории развития колористики, физической природы цвета, физиологию восприятия цвета и его психологическое воздействие.	Этап формирования знаний
		Уметь: реализовывать педагогические навыки при преподавании художественных и проектных дисциплин (модулей) в области цветоведения и колористики	Этап формирования умений
		Владеть: методикой преподавания основ колористики и цветоведения	Этап формирования навыков и получения опыта
ПК-1	способностью владеть рисунком и приемами работы, с обоснованием художественного замысла дизайн-проекта, в макетировании и моделировании, с цветом и цветовыми композициями	Знать: основные характеристики цвета; основных закономерностей восприятия цвета, цветовые системы; цветовые гармонии; типы контраста и колорита, свойства красящих веществ.	Этап формирования знаний
		Уметь: пользоваться различными красящими веществами, учитывая их химические и оптические свойства.	Этап формирования умений
		Владеть: приемами работы с красящими веществами, с цветом и цветовыми композициями, способами применения в профессиональной деятельности основных красящих веществ с учетом их воздействия на психологию и физиологию.	Этап формирования навыков и получения опыта

5.3. Описание показателей и критериев оценивания компетенций на различных этапах их формирования, описание шкал оценивания

Код компетенции	Этапы формирования компетенций	Показатель оценивания компетенции	Критерии и шкалы оценивания
ОПК-2; ОПК-5, ПК-1	Этап формирования знаний.	<p>Теоретический блок вопросов.</p> <p>Уровень освоения программного материала, логика и грамотность изложения, умение самостоятельно обобщать и излагать материал</p>	<p>1) обучающийся глубоко и прочно освоил программный материал, исчерпывающе, последовательно, грамотно и логически стройно его излагает, тесно увязывает с задачами и будущей деятельностью, не затрудняется с ответом при видоизменении задания, умеет самостоятельно обобщать и излагать материал, не допуская ошибок – 9-10 баллов;</p> <p>2) обучающийся твердо знает программный материал, грамотно и по существу излагает его, не допуская существенных неточностей в ответе на вопрос, может правильно применять теоретические положения -7-8 баллов;</p> <p>3) обучающийся освоил основной материал, но не знает отдельных деталей, допускает неточности, недостаточно правильные формулировки, нарушает последовательность в изложении программного материала - 5-6 баллов;</p> <p>4) обучающийся не знает значительной части программного материала, допускает существенные ошибки -0-4 балла.</p>

<p>ОПК-2; ОПК-5, ПК-1</p>	<p>Этап формирования умений.</p>	<p>Аналитическое задание (<i>задачи, ситуационные задания, кейсы, проблемные ситуации и т.д.</i>)</p> <p>Практическое применение теоретических положений применительно к профессиональным задачам, обоснование принятых решений</p>	<p>1) свободно справляется с задачами и практическими заданиями, правильно обосновывает принятые решения, задание выполнено верно, даны ясные аналитические выводы к решению задания, подкрепленные теорией- 9-10 баллов;</p> <p>2) владеет необходимыми умениями и навыками при выполнении практических заданий, задание выполнено верно, отмечается хорошее развитие аргумента, однако отмечены погрешности в ответе, скорректированные при собеседовании -7-8 баллов;</p>
<p>ОПК-2; ОПК-5, ПК-1</p>	<p>Этап формирования навыков и получения опыта.</p>	<p>Аналитическое задание (<i>задачи, ситуационные задания, кейсы, проблемные ситуации и т.д.</i>)</p> <p>Решение практических заданий и задач, владение навыками и умениями при выполнении практических заданий, самостоятельность, умение обобщать и излагать материал.</p>	<p>3) испытывает затруднения в выполнении практических заданий, задание выполнено с ошибками, отсутствуют логические выводы и заключения к решению 5-6 баллов;</p> <p>4) практические задания, задачи выполняет с большими затруднениями или задание не выполнено вообще, или задание выполнено не до конца, нет четких выводов и заключений по решению задания, сделаны неверные выводы по решению задания - 0-4 баллов.</p>

5.4. Типовые контрольные задания или иные материалы, необходимые для оценки знаний, умений, навыков и (или) опыта деятельности, характеризующих этапы формирования компетенций в процессе освоения образовательной программы

Примерные вопросы для проведения промежуточной аттестации обучающихся по учебной дисциплине

Теоретический блок вопросов:

1. Объясните, что такое система СМУК.
2. Опишите характерные особенности мифологического периода в истории изучения

цвета.

3. Объясните, что такое цветовой тон.
4. Объясните, что такое одновременный световой контраст.
5. Объясните, что такое последовательный контраст.
6. Объясните, что такое краевой контраст.
7. Расскажите, какую функцию выполняют палочки и колбочки в восприятии цвета.
8. Расскажите, что такое видимый спектр электромагнитных излучений.
9. Расскажите, что такое ахроматические цвета.
10. Расскажите, что такое связующее в составе красок.
11. Объясните, что такое система RGB.
12. Опишите характерные особенности философского периода в истории изучения цвета. Назовите имена наиболее известных представителей этого периода.
13. Объясните, что такое светлота.
14. Объясните, что такое одновременный цветовой контраст.
15. Объясните, что такое пограничный контраст.
16. Эксперимент Ньютона.
17. Спектральные цвета.
18. Основы строения глаза.
19. Расскажите, что называют пигментом в составе красок, какие виды пигментов вы знаете.
20. Дополнительные цвета.
21. Контрастные цвета.
22. Опишите характерные особенности донаучного периода в истории изучения цвета. Назовите имена наиболее известных представителей этого периода.
23. Яркость как одно из свойств цвета.
24. Отличие дополнительных цветов от контрастных.
25. Контраст по площади цветового пятна.
26. Цветовой круг.
27. Основные цвета.
28. Вторичные цвета.
29. Третичные цвета.
30. Расскажите о составе и способе производства свинцовых белил.
31. Амбивалентность цвета в первобытном искусстве.
32. Насыщенность цвета.
33. Опишите характерные особенности научного периода в истории изучения цвета. Назовите имена наиболее известных представителей этого периода.
34. Контраст светлого и темного.
35. Контраст по насыщенности.
36. Живописный двенадцатичастный цветовой круг.
37. Явление послеобраза.
38. Индукция.
39. Цветовой тон.
40. Расскажите о составе и особенностях цинковых и баритовых белил.
41. Расшифруйте: CMYK, RGB.
42. Опишите характерные особенности эстетически-художественного (художественного)

периода в истории изучения цвета. Назовите наиболее известные имена представителей этого периода.

43. Чистота цвета.
44. Контраст холодного и теплого.
45. Контраст дополнительных цветов.
46. Симультанный контраст.
47. Цветовой круг И. Иттена.
48. Кто и когда разработал трихроматическую теорию зрения? Вкратце расскажите о ней.
49. Электромагнитное излучение в теории цвета.
50. Основное отличие титановых белил от свинцовых и цинковых.
51. Красные пигменты.
52. «Земляные» пигменты.
53. Кобальты и ультрамарин, основные отличия.
54. Воздействие черного цвета на человека.
55. Желтые пигменты. Основные свойства.
56. Органические пигменты.
57. Назовите краски, в составе которых содержится медь. Опишите их свойства.
58. Воздействие зеленого цвета на человека.
59. Воздействие красного цвета на человека.
60. Зеленые пигменты.
61. Охры.
62. Назовите пигменты, в составе которых содержится свинец. Охарактеризуйте их.
63. Воздействие желтого цвета на человека.
64. Воздействие фиолетового цвета на человека.
65. Синие пигменты.
66. Наиболее древние и распространенные пигменты.
67. Воздействие оранжевого цвета на человека.
68. Воздействие белого цвета на человека.
69. Краски на основе кадмия.
70. Фиолетовые пигменты.
71. Умбры, охры, марсы, сиены, ван-дик, что общего в составе этих красок.
72. Зависит ли предпочтение того или иного цвета от психологического состояния человека.
73. Получение чистого фиолетового цвета смешением красного и синего.
74. Воздействие голубого цвета на человека.
75. Черные пигменты.
76. Коричневые пигменты.
77. Укрывистые краски.
78. Лессировочные краски.

Перечень практических заданий:

1. Выполнить абстрактную или декоративную композицию в цветовой гамме первобытного искусства.

2. Выполнить абстрактную или декоративную композицию в цветовой гамме зороастризма.
3. Выполнить абстрактную или декоративную композицию в цветовой гамме Древнего Египта.
4. Выполнить серию (3-4 работы) небольших композиций в цветовой гамме, свойственной первобытному искусству.
5. Выполнить серию (3-4 работы) небольших композиций в цветовой гамме, свойственной искусству зороастризма.
6. Выполнить серию (3-4 работы) небольших композиций в цветовой гамме, свойственной искусству Древнего Египта.
7. Выполнить абстрактную или декоративную композицию в цветовой гамме искусства Древнего Китая.
8. Выполнить абстрактную или декоративную композицию в цветовой гамме искусства Древней Индии.
9. Выполнить абстрактную или декоративную композицию в цветовой гамме исламского искусства.
10. Выполнить серию (3-4 работы) небольших композиций в цветовой гамме, свойственной Древнему Китаю.
11. Выполнить серию (3-4 работы) небольших композиций в цветовой гамме, свойственной искусству Древней Индии.
12. Выполнить серию (3-4 работы) небольших композиций в цветовой гамме, свойственной искусству ислама.
13. Выполнить абстрактную или декоративную композицию в цветовой гамме искусства античности.
14. Выполнить абстрактную или декоративную композицию в цветовой гамме искусства Средневековья.
15. Выполнить абстрактную или декоративную композицию в цветовой гамме искусства Ренессанса.
16. Выполнить серию (3-4 работы) небольших композиций в цветовой гамме, свойственной античности.
17. Выполнить серию (3-4 работы) небольших композиций в цветовой гамме, свойственной искусству Средневековья.
18. Выполнить серию (3-4 работы) небольших композиций в цветовой гамме, свойственной искусству Ренессанса.
19. Выполнить абстрактную композицию из нескольких цветов, близких к спектральным.
20. Выполнить декоративную композицию из нескольких цветов, близких к спектральным.
21. Выполнить композицию на тему цветового круга Ньютона.
22. Выполнить композицию на тему цветового треугольника Гете.
23. Выполнить композицию на тему стандартного цветового круга.
24. Выполнить композицию преимущественно светлых цветов.
25. Выполнить композицию из преимущественно насыщенных цветов. .
26. Выполнить композицию из ахроматических цветов.
27. Выполнить композицию из хроматических цветов.
28. Выполнить композицию из преимущественно контрастных цветов (зеленый и красный).
29. Выполнить композицию из преимущественно контрастных цветов (оранжевый и синий).

30. Выполнить композицию из преимущественно контрастных цветов (фиолетовый и желтый).
31. Выполнение композиции с использованием контраста по цвету
32. Выполнение композиции с использованием контраста светлого и темного
33. Выполнение композиции с использованием контраста по насыщенности
34. Выполнить композицию на тему «Нежность».
35. Выполнить композицию на тему «Грусть».
36. Выполнить композицию из на тему «Радость».
37. Выполнение абстрактной эмоциональной композиции.
38. Выполнение декоративной эмоциональной композиции.
39. Выполнить гармоничную композицию дополнительных цветов.
40. Выполнить гармоничную композицию контрастных цветов.
41. Выполнить гармоничную монохромную композицию
42. Выполнение гармоничной композиции родственных цветов.
43. Выполнить абстрактную композицию в технике гуаши.
44. Выполнить декоративную композицию в технике акварели.
45. Выполнить абстрактную композицию в технике гуаши.
46. Выполнение декоративную композицию в технике акварели.

5.5. Методические материалы, определяющие процедуры оценивания знаний, умений, навыков и (или) опыта деятельности, характеризующих этапы формирования компетенций

Промежуточная аттестации по учебной дисциплине проводится в соответствии с Положением о промежуточной аттестации обучающихся по основным профессиональным образовательным программам в Российском государственном социальном университете и Положение о балльно-рейтинговой системе оценки успеваемости обучающихся по основным профессиональным образовательным программам – программам среднего профессионального образования, программам бакалавриата, программам специалитета, программам магистратуры в Российском государственном социальном университете.

На промежуточную аттестацию отводится 20 рейтинговых баллов.

Ответы обучающегося на контрольном мероприятии промежуточной аттестации оцениваются педагогическим работником по 20 - балльной шкале, а итоговая оценка по учебной дисциплине выставляется по пятибалльной системе для экзамена/дифференцированного зачета и по системе зачтено/не зачтено для зачета.

Критерии выставления оценки определяются Положением о балльно-рейтинговой системе оценки успеваемости обучающихся по основным профессиональным образовательным программам – программам среднего профессионального образования, программам бакалавриата, программам специалитета, программам магистратуры в Российском государственном социальном университете.

6. Перечень основной и дополнительной учебной литературы для освоения учебной дисциплины.

6.1. Основная литература.

1. *Лютос, В. П.* Цветоведение и основы колориметрии : учебник и практикум для вузов / В. П. Лютос, П. А. Четверкин, Г. Ю. Головастик. — 3-е изд., перераб. и доп. — Москва : Издательство Юрайт, 2020. — 224 с. — (Высшее образование). — ISBN 978-5-534-06168-0. — Текст : электронный // ЭБС Юрайт [сайт]. — URL: <https://urait.ru/bcode/451507>

6.2. Дополнительная литература

1. Ломов, С.П. Цветоведение: / С.П. Ломов, С.А. Аманжолов. – Москва : Владос, 2018. – 153 с. : ил. – (Изобразительное искусство). – Режим доступа: по подписке. – URL: <http://biblioclub.ru/index.php?page=book&id=264038> – Библиогр. в кн. – ISBN 978-5-907101-27-2. – Текст : электронный.
2. Омеляненко, Е.В. Цветоведение и колористика [Электронный ресурс] : учебное пособие / Е.В. Омеляненко. — Электрон. дан. — Санкт-Петербург : Лань, Планета музыки, 2017. — 104 с. — Режим доступа: <https://e.lanbook.com/book/92657>
3. Дрозд, А.Н. Декоративная графика: учебное наглядное пособие / А.Н. Дрозд ; Министерство культуры Российской Федерации, ФГБОУ ВПО «Кемеровский государственный университет культуры и искусств», Институт визуальных искусств, Кафедра дизайна. - Кемерово : КемГУКИ, 2015. - 84 с. : ил. - Библ. в кн. - ISBN 978-5-8154-0305-5 ; То же [Электронный ресурс]. - URL: <https://biblioclub.ru/index.php?page=book&id=438308>
4. Казарина, Т.Ю. Цветоведение и колористика: практикум / Т.Ю. Казарина; Министерство культуры Российской Федерации, Кемеровский государственный институт культуры, Институт визуальных искусств, Кафедра дизайна. - Кемерово: Кемеровский государственный институт культуры, 2017. - 36 с.: ил. - ISBN 978-5-8154-0382-6; То же [Электронный ресурс]. - URL: <http://biblioclub.ru/index.php?page=book&id=472625>
5. Болотова, Т.Ф. Предметная среда в рисунке дизайнера. Натюрморт и его графические интерпретации: учебно-методическое пособие по дисциплине «Академический рисунок» : [16+] / Т.Ф. Болотова, В.Л. Ганзин, О.Н. Севостьянова ; Уральский государственный архитектурно-художественный университет (УрГАХУ). – Екатеринбург : Уральский государственный архитектурно-художественный университет (УрГАХУ), 2019. – 128 с. : ил. – Режим доступа: по подписке. – URL: <http://biblioclub.ru/index.php?page=book&id=573446> – Библиогр. в кн. – Текст : электронный.

7. Перечень ресурсов информационно-коммуникационной сети «Интернет», необходимых для освоения учебной дисциплины

Название электронного ресурса	Описание электронного ресурса	Используемый для работы адрес
Университетская информационная система РОССИЯ (УИС РОССИЯ)	Университетская информационная система РОССИЯ (УИС РОССИЯ) – электронная библиотека и база для исследований и учебных курсов в области экономики, управления, социологии, лингвистики, философии, филологии, международных отношений и других гуманитарных наук. УИС РОССИЯ поддерживается на базе Научно-исследовательского вычислительного центра МГУ имени М.В. Ломоносова	https://uisrussia.msu.ru/ 100% доступ
Электронная библиотека учебников	На сайте представлены учебники, лекции, доклады, монографии по естественным и гуманитарным наукам.	http://studentam.net 100% доступ
Cyberleninka	Содержит каталог научной периодики по большому количеству научных дисциплин, который содержит полную информацию о научных журналах в электронном виде, включающую их описания и все вышедшие выпуски с	http://cyberleninka.ru/journal 100% доступ

	содержанием, темами научных статей и их полными текстами.	
Единое окно доступа к образовательным ресурсам	Информационная система предоставляет свободный доступ к каталогу образовательных интернет-ресурсов и полнотекстовой электронной учебно-методической библиотеке для общего и профессионального образования	http://window.edu.ru/library 100% доступ
Электронные библиотеки. Электронные библиотеки, словари, энциклопедии	Интернет-ресурсы образовательного и научно-образовательного назначения, оформленные в виде электронных библиотек, словарей и энциклопедий, предоставляют открытый доступ к полнотекстовым информационным ресурсам, представленным в электронном формате — учебникам и учебным пособиям, хрестоматиям и художественным произведениям, историческим источникам и научно-популярным статьям, справочным изданиям и др.	http://gigabaza.ru/doc/131454.html 100% доступ

8. Методические указания для обучающихся по освоению учебной дисциплины

Освоение обучающимся учебной дисциплины «**Колористика и цветоведение**» предполагает изучение материалов дисциплины на аудиторных занятиях и в ходе самостоятельной работы. Аудиторные занятия проходят в форме лекций, семинаров, лабораторных работ и практических занятий. Самостоятельная работа включает разнообразный комплекс видов и форм работы обучающихся.

Для успешного освоения учебной дисциплины и достижения поставленных целей необходимо внимательно ознакомиться настоящей рабочей программы учебной дисциплины. Ее может представить преподаватель на вводной лекции или самостоятельно обучающийся использует информацию на официальном Интернет-сайте Университета.

Следует обратить внимание на список основной и дополнительной литературы, которая имеется в электронной библиотечной системе Университат, на предлагаемые преподавателем ресурсы информационно-телекоммуникационной сети Интернет. Эта информация необходима для самостоятельной работы обучающегося.

При подготовке к аудиторным занятиям необходимо помнить особенности каждой формы его проведения.

Подготовка к учебному занятию лекционного типа заключается в следующем.

С целью обеспечения успешного обучения обучающийся должен готовиться к лекции, поскольку она является важнейшей формой организации учебного процесса, поскольку:

- знакомит с новым учебным материалом;
- разъясняет учебные элементы, трудные для понимания;
- систематизирует учебный материал;
- ориентирует в учебном процессе.

С этой целью:

- внимательно прочитайте материал предыдущей лекции;
- ознакомьтесь с учебным материалом по учебнику и учебным пособиям с темой прочитанной лекции;
- внесите дополнения к полученным ранее знаниям по теме лекции на полях лекционной тетради;

- запишите возможные вопросы, которые вы зададите лектору на лекции по материалу изученной лекции;
- постарайтесь уяснить место изучаемой темы в своей подготовке;
- узнайте тему предстоящей лекции (по тематическому плану, по информации лектора) и запишите информацию, которой вы владеете по данному вопросу

Подготовка к практической работе и занятию семинарского типа

При подготовке и работе во время проведения лабораторных работ и занятий семинарского типа следует обратить внимание на следующие моменты: на процесс предварительной подготовки, на работу во время занятия, обработку полученных результатов, исправление полученных замечаний.

Предварительная подготовка к практической работе / учебному занятию семинарского типа заключается в изучении теоретического материала в отведенное для самостоятельной работы время, ознакомление с инструктивными материалами с целью осознания задач лабораторной работы/практического занятия, техники безопасности при работе с приборами, веществами.

Работа во время проведения практической работы и учебного занятия семинарского типа включает несколько моментов:

- консультирование студентов преподавателями и вспомогательным персоналом с целью предоставления исчерпывающей информации, необходимой для самостоятельного выполнения предложенных преподавателем задач, ознакомление с правилами техники безопасности при работе в лаборатории;
- самостоятельное выполнение заданий согласно обозначенной учебной программой тематики;

Обработка, обобщение полученных результатов лабораторной работы проводится обучающимися самостоятельно или под руководством преподавателя (в зависимости от степени сложности поставленных задач). В результате оформляется индивидуальный отчет. Подготовленная к сдаче на контроль и оценку работа сдается преподавателю. Форма отчетности может быть письменная, устная или две одновременно. Главным результатом в данном случае служит получение положительной оценки по каждой лабораторной работе/практическому занятию. Это является необходимым условием при проведении рубежного контроля и допуска к зачету/дифференцированному зачету/экзамену. При получении неудовлетворительных результатов обучающийся имеет право в дополнительное время пересдать преподавателю работу до проведения промежуточной аттестации.

Самостоятельная работа.

Для более углубленного изучения темы задания для самостоятельной работы рекомендуется выполнять параллельно с изучением данной темы. При выполнении заданий по возможности используйте наглядное представление материала. Более подробная информация о самостоятельной работе представлена в разделах «Учебно-методическое обеспечение самостоятельной работы по дисциплине (модулю)», «Методические указания к самостоятельной работе по дисциплине (модулю)»

Подготовка к дифференцированному зачету, экзамену.

К **дифференцированному зачету, экзамену** необходимо готовиться целенаправленно, регулярно, систематически и с первых дней обучения по данной дисциплине. Попытки освоить учебную дисциплину в период зачетно-экзаменационной сессии, как правило, приносят не слишком удовлетворительные результаты.

При подготовке к зачетам (без оценки и с оценкой) обратите внимание на защиту лабораторных работ/практических заданий на основе теоретического материала.

При подготовке к экзамену по теоретической части выделите в вопросе главное, существенное (понятия, признаки, классификации и пр.), приведите примеры, иллюстрирующие теоретические положения.

После предложенных указаний у обучающихся должно сформироваться четкое представление об объеме и характере знаний и умений, которыми надо будет овладеть по дисциплине.

9. Информационно-технологическое обеспечение образовательного процесса по учебной дисциплине

9.1. Информационные технологии

1. Персональные компьютеры;
2. Доступ к интернет;
3. Проектор.

9.2. Программное обеспечение

1. Adobe (Illustrator CC 2020, Photoshop CC 2020).
2. Microsoft Office (Word, Excel)

9.3. Информационные справочные системы

№№	Название электронного ресурса	Описание электронного ресурса	Используемый для работы адрес
1.	ЭБС «Университетская библиотека онлайн»	Электронно-библиотечная система, электронные книги и аудиокниги, учебники для ВУЗов, средних специальных учебных заведений и школы, а также научные монографии, научная периодика, в т.ч. журналы ВАК.	http://biblioclub.ru/ 100% доступ
2.	Научная электронная библиотека eLIBRARY.ru	Поиск по рефератам и полным текстам статей, опубликованных в российских и зарубежных научно-технических журналах.	http://elibrary.ru/ Доступ с любого компьютера в сети Университета
3.	ЭБС издательства «Юрайт»	Электронно-библиотечная система, коллекция электронных версий книг.	https://urait.ru/ 100% доступ
4.	ЭБС издательства "ЛАНЬ"	Электронно-библиотечная система, коллекция электронных версий книг.	http://e.lanbook.com/ 100% доступ
5.	ЭБС "Book.ru"	Электронно-библиотечная система, коллекция электронных версий книг.	http://www.book.ru 100% доступ
6.	База данных EastView	Полнотекстовая база данных периодики.	http://ebiblioteka.ru/ С любого компьютера в сети Университета
7.	База данных международного индекса научного цитирования – Scopus:	Библиографическая и реферативная информация и инструменты для отслеживания цитируемости статей, опубликованных в научных изданиях.	http://www.scopus.com/ Доступ с любого компьютера в сети Университета.
8.	Международный индекс научного	Библиографическая и реферативная информация и инструменты для	http://webofknowledge.com; Доступ с любого

	цитирования Web of Science (Web of Knowledge)	отслеживания цитируемости статей, опубликованных в научных изданиях. Университета.	компьютера в сети Университета.
9	Президентская библиотека им. Б.Н.Ельцина	Общегосударственное электронное хранилище цифровых копий важнейших документов по истории, теории и практике российской государственности, русскому языку, а также мультимедийных образовательных, научно-образовательных, культурно-просветительских и информационно-аналитических ресурсов.	https://www.prlib.ru/ Доступ в электронном читальном зале Научной библиотеки Университета.
10	Национальная электронная библиотека	Крупнейшее собрание книг, диссертаций, музыкальных нот, карт и прочих материалов.	https://rusneb.ru/ доступ к полной коллекции с компьютеров в электронном читальном зале Научной библиотеки Университета
11.	Видеотека учебных фильмов «Решение»	Коллекция учебных видеофильмов	http://eduvideo.online 100% доступ

10. Материально-техническое обеспечение образовательного процесса по учебной дисциплине

Для изучения учебной дисциплины «Колористика и цветоведение» в рамках реализации основной профессиональной образовательной программы по направлению подготовки **54.03.01 Дизайн (уровень бакалавриата)** используются:

Учебная аудитория для занятий лекционного типа оснащена специализированной мебелью: стол для преподавателя, парты, стулья, доска; техническими средствами обучения: компьютеры с программным обеспечением и имеющие выход в сеть Интернет, видеопроекторное оборудование, средства звуковоспроизведения, экран.

Учебная аудитория для занятий семинарского типа (практических занятий): оснащена специализированной мебелью: стол для преподавателя, парты, стулья, доска; техническими средствами обучения: компьютеры с программным обеспечением и имеющие выход в сеть Интернет, видеопроекторное оборудование, средства звуковоспроизведения, экран.

Помещения для самостоятельной работы обучающихся: оснащены специализированной мебелью: столы, стулья, мольберты, доска; техническими средствами обучения: компьютеры с программным обеспечением и имеющие выход в сеть Интернет и доступ в электронно-информационную среду университета.

11. Образовательные технологии

При реализации учебной дисциплины «Колористика и цветоведение» применяются различные образовательные технологии, в том числе технологии электронного обучения.

Освоение учебной дисциплины «Колористика и цветоведение» предусматривает использование в учебном процессе активных и интерактивных форм проведения учебных занятий в форме **диспута** в сочетании с внеаудиторной работой с целью формирования и развития **профессиональных** навыков обучающихся.

При освоении учебной дисциплины «Колористика и цветоведение» предусмотрено применение электронного обучения.

Учебные часы дисциплины «**Колористика и цветоведение**» предусматривают классическую контактную работу преподавателя с обучающимся в аудитории и контактную работу посредством электронной информационно-образовательной среды в синхронном и асинхронном режиме (вне аудитории) посредством применения возможностей компьютерных технологий (электронная почта, тестирование, презентация, форум и др.).

В рамках учебной дисциплины «**Колористика и цветоведение**» предусмотрены встречи с руководителями и работниками организаций, деятельность которых связана с направленностью (профилем) реализуемой основной профессиональной образовательной программы.


Лист регистрации изменений

№ п/п	Содержание изменения	Реквизиты документа об утверждении изменения	Дата введения изменения
1.	Утверждена и введена в действие решением кафедры искусств и художественного творчества на основании Федерального государственного образовательного стандарта высшего образования по направлению подготовки 54.03.01 Дизайн (уровень бакалавриата), утвержденным приказом Министерства образования и науки Российской Федерации от 11.08.2016 г. № 1004	Протокол заседания кафедры № 12 от «03» июля 2020 года	01.09.2020



**ФЕДЕРАЛЬНОЕ ГОСУДАРСТВЕННОЕ БЮДЖЕТНОЕ
ОБРАЗОВАТЕЛЬНОЕ
УЧРЕЖДЕНИЕ ВЫСШЕГО ОБРАЗОВАНИЯ
«РОССИЙСКИЙ ГОСУДАРСТВЕННЫЙ СОЦИАЛЬНЫЙ
УНИВЕРСИТЕТ»**

УТВЕРЖДАЮ
Директор Высшей школы музыки
им. А. Шнитке (институт)

 Ануфриева Н.И.
03 июля 2020 г.

**РАБОЧАЯ ПРОГРАММА УЧЕБНОЙ ДИСЦИПЛИНЫ
КОМПОЗИЦИОННОЕ МОДЕЛИРОВАНИЕ**

Направленность программы:
Графический дизайн

Направление подготовки:
54.03.01 Дизайн

Уровень образования
ВЫСШЕЕ ОБРАЗОВАНИЕ - УРОВЕНЬ БАКАЛАВРИАТА

Наименование квалификации:
бакалавр

Очная форма обучения

Москва 2020

Рабочая программа учебной дисциплины «**Композиционное моделирование**» разработана на основании федерального государственного образовательного стандарта высшего образования по направлению подготовки/специальности **54.03.01 Дизайн (бакалавриат)**, утвержденного приказом Министерства образования и науки Российской Федерации от 11 августа 2016 г. № 1004, учебного плана по основной профессиональной образовательной программе **высшего образования «Дизайн»**.

Рабочая программа учебной дисциплины разработана рабочей группой в составе: Иванова Екатерина Юрьевна, кандидат культурологии, Член Союза художников РФ, доцент кафедры искусств и художественного творчества РГСУ.

Руководитель основной профессиональной образовательной программы кандидат культурологии, Член Союза художников РФ, доцент



Е.Ю. Иванова

(подпись)

Рабочая программа учебной дисциплины обсуждена и утверждена на заседании кафедры искусств и художественного творчества
Протокол № 12 от «03» июля 2020 года

И.о. заведующего кафедрой, кандидат педагогических наук, доцент



В.А. Овсянникова

(подпись)

Рабочая программа учебной дисциплины рекомендована к утверждению представителями организаций-работодателей:

ООО «Имперский Русский балет»
Генеральный директор




Г.Л. Таранда

(подпись)

Рабочая программа учебной дисциплины рецензирована и рекомендована к утверждению:

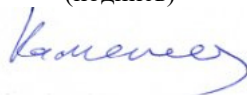
Доктор педагогических наук, профессор, и.о. проректора по учебно-методической работе МГИМ имени А.Г. Шнитке



Н.Б. Буянова

(подпись)

Доктор культурологии, профессор кафедры социологии и философии культуры РГСУ



А.В. Каменец

(подпись)

Согласовано
Научная библиотека, директор



И.Г. Маляр

(подпись)

СТРУКТУРА РАБОЧЕЙ ПРОГРАММЫ УЧЕБНОЙ ДИСЦИПЛИНЫ

1. Общие положения	4
1.1. Цель и задачи учебной дисциплины	4
1.2. Место учебной дисциплины в структуре основной профессиональной образовательной программы	4
1.3. Планируемые результаты обучения по учебной дисциплине в рамках планируемых результатов освоения основной профессиональной образовательной программы	4
2. Объем учебной дисциплины, включая контактную работы обучающегося с преподавателем и самостоятельную работу обучающегося	7
3. Содержание учебной дисциплины	8
4. Учебно-методическое обеспечение самостоятельной работы обучающихся по учебной дисциплине ..	10
5. Фонд оценочных средств для проведения промежуточной аттестации обучающихся по учебной дисциплине	23
5.1. Форма промежуточной аттестации обучающегося по учебной дисциплине.	23
5.2. Перечень компетенций с указанием этапов их формирования в процессе освоения образовательной программы	24
5.3. Описание показателей и критериев оценивания компетенций на различных этапах их формирования, описание шкал оценивания	26
5.4. Типовые контрольные задания или иные материалы, необходимые для оценки знаний, умений, навыков и (или) опыта деятельности, характеризующих этапы формирования компетенций в процессе освоения образовательной программы	28
5.5. Методические материалы, определяющие процедуры оценивания знаний, умений, навыков и (или) опыта деятельности, характеризующих этапы формирования компетенций	32
6. Перечень основной и дополнительной учебной литературы для освоения учебной дисциплины.	32
6.1. <i>Основная литература</i>	32
6.2. <i>Дополнительная литература</i>	33
7. Перечень ресурсов информационно-коммуникационной сети «Интернет», необходимых для освоения учебной дисциплины	33
8. Методические указания для обучающихся по освоению учебной дисциплины	34
9. Информационно-технологическое обеспечение образовательного процесса по учебной дисциплине ..	36
9.1. <i>Информационные технологии</i>	36
9.2. <i>Программное обеспечение</i>	36
9.3. <i>Информационные справочные системы</i>	36
10. Материально-техническое обеспечение образовательного процесса по учебной дисциплине	37
11. Образовательные технологии	37
Лист регистрации изменений	38

1. Общие положения

1.1. Цель и задачи учебной дисциплины.

Цель учебной дисциплины заключается в получении обучающимися теоретических знаний об истории развития колористики, физической природе цвета, основных цветовых системах, основных принципах цветовой гармонии, типах контрастов и колорита, знаний в области колориметрии, свойствах красящих веществ, методологии преподавания художественных и проектных дисциплин (модулей) с последующим применением в профессиональной сфере и практических умений и навыков в области работы с цветом и цветовыми композициями в художественно-проектной деятельности с обоснованием художественного замысла дизайн-проекта.

Задачи учебной дисциплины:

1. Изучение истории развития колористики, физической природы цвета; основных характеристик цвета; психологического влияния цвета; основных закономерностей восприятия цвета.
2. Изучение методологии преподавания основ колористики и цветоведения для овладения способностью реализовывать педагогические навыки при преподавании художественных и проектных дисциплин (модулей).
3. Изучение цветовых систем; цветовых гармоний; типов контраста и колорита.
4. Формирование знаний в области колориметрии и свойств красящих веществ.
5. Овладение приемами работы с красящими веществами, с цветом и цветовыми композициями.

1.2. Место учебной дисциплины в структуре основной профессиональной образовательной программы.

Учебная дисциплина «**Композиционное моделирование**» реализуется в вариативной части основной профессиональной образовательной программы «**Графический дизайн**» по направлению подготовки **54.03.01 Дизайн (уровень бакалавриата) очной формы обучения**.

Изучение учебной дисциплины «**Композиционное моделирование**» является базовым для последующего освоения программного материала учебных дисциплин: «Академический рисунок и живопись», «Пропедевтика», «Академическая скульптура и пластическое моделирование».

Изучение учебной дисциплины «**Композиционное моделирование**» является базовым для последующего освоения программного материала учебных дисциплин: «Эргономика в дизайне», «Проектирование», «Комплексное формирование объектов и систем в дизайне», «Основы дизайна среды», «Фотографика», «Типографика».

1.3. Планируемые результаты обучения по учебной дисциплине в рамках планируемых результатов освоения основной профессиональной образовательной программы.

Процесс освоения учебной дисциплины направлен на формирование у обучающихся следующих **обще профессиональных** компетенций: ОПК-3; ПК-5; ПК-6; ПК-7; ПК-8 в соответствии с основной профессиональной образовательной программой «**Дизайн**» по направлению подготовки **54.03.01 Дизайн (уровень бакалавриата)**.

В результате освоения учебной дисциплины обучающийся должен демонстрировать следующие результаты:

Код компетенции	Содержание компетенции	Результаты обучения
-----------------	------------------------	---------------------

ОПК-3	способность обладать начальными профессиональными навыками скульптора, приемами работы в макетировании и моделировании	<i>Знать:</i> основы теории и методологии проектирования в дизайне и приемы работы в макетировании и моделировании
		<i>Уметь:</i> решать основные типы проектных задач в области макетирования и моделирования, работы скульптора
		<i>Владеть:</i> приемами и навыками скульптора, приемами работы в макетировании и моделировании
ПК-5	способностью конструировать предметы, товары, промышленные образцы, коллекции, комплексы, сооружения, объекты, в том числе для создания доступной среды	<i>Знать:</i> технико-экономические требования предъявляемые к предметам, товарам, промышленным образцам, коллекциям, комплексам, сооружениям, объектам, в том числе для создания доступной среды; функциональные возможности и способности человека в процессе производства, методы и организацию рабочей деятельности, которые делают работу человека высокопродуктивной, а также обеспечивают комфорт и безопасность рабочего места.
		<i>Уметь:</i> разрабатывать проекты предметной среды в соответствии с технико-экономическими требованиями, обеспечивая им высокий уровень потребительских свойств и эстетических качеств, оригинальное композиционное и стилистическое решение.
		<i>Владеть:</i> навыками разработки формы предметов и системы взаимодействия с ними, которые были бы максимально удобными для человека при их использовании; знаниями характеристик человека как

		компонента автоматизированной системы, с точки зрения обеспечения эффективности его деятельности; производить комплексный учет требований дизайна при проектировании
ПК-6	способностью применять современные технологии, требуемые при реализации дизайн-проекта на практике	<i>Знать:</i> современные технологии, требуемые при реализации дизайн-проекта на практике
		<i>Уметь:</i> применять полученные знания в практике использования современных технологий дизайн проектов
		<i>Владеть:</i> навыками и приемами современных технологий, требуемых при реализации дизайн-проекта на практике
ПК-7	способностью выполнять эталонные образцы объекта дизайна или его отдельные элементы в макете, материале	<i>Знать:</i> основные технологии выполнять эталонные образцы объекта дизайна или его отдельные элементы в макете, материале
		<i>Уметь:</i> решать основные типы проектных задач, проектировать объекта дизайна или его отдельные элементы в макете и материале
		<i>Владеть:</i> приемами объемного и графического моделирования формы объекта, и соответствующей организации проектного материала для передачи творческого художественного замысла
ПК-8	способностью разрабатывать конструкцию изделия с учетом технологий изготовления: выполнять технические чертежи, разрабатывать технологическую карту исполнения дизайн-проекта	<i>Знать:</i> правила выполнения технических чертежей
		<i>Уметь:</i> выполнять технические чертежи, разрабатывать технологическую карту исполнения дизайн-проекта
		<i>Владеть:</i> современными компьютерными технологиями средствами и печати, методами мозгового штурма

2. Объем учебной дисциплины, включая контактную работы обучающегося с преподавателем и самостоятельную работу обучающегося

Общая трудоемкость учебной дисциплины составляет 6 зачетных единиц.

Вид учебной работы	Всего часов	Семестры				
		4				
Аудиторные учебные занятия, всего	60	60				
В том числе контактная работа обучающихся с преподавателем						
Учебные занятия лекционного типа						
Учебные занятия семинарского типа	60	60				
Лабораторные занятия	0	0				
Иная контактная работа	48	48				
Самостоятельная работа обучающихся*, всего	108	108				
В том числе:						
Выполнение практических заданий						
Рубежный текущий контроль						
Вид промежуточной аттестации, контроль (час)		экзамен				
Общая трудоемкость учебной дисциплины, з.е.	6	6				

3. Содержание учебной дисциплины

Всего часов по плану 396 часов, в том числе объем учебных занятий составляет 80 часов, объем самостоятельной работы 280 часов, контроль 36 часов.

Раздел, тема	Виды учебной работы, академических часов						
	Всего	Самостоятельная работа, в т.ч. промежуточная аттестация (СРС + контроль)	Контактная работа обучающихся с преподавателем				
			Всего	Лекционного типа	Семинарского типа	Лабораторные занятия	Иная контактная работа
Модуль 1 (семестр 5)							
Раздел 1. Закономерности зрительного восприятия.	36	10	8		4	0	4
Раздел 2. Фронтальная композиция.	36	10	8		4	0	4
Раздел 3. Объемная композиция	36	10	8		4	0	4
Раздел 4. Глубинно-пространственная композиция	36	10	8		4	0	4
Раздел 5. Средства гармонизации. Ритм. Метроритмические закономерности.	36	10	8		4	0	4
Раздел 6. Метроритмические построения.	36	10	8		6	0	4
Раздел 7. Пропорции. Виды пропорциональных отношений	36	10	8		6	0	4
Раздел 8. Масштабность	36	10	6		4	0	4

архитектурной среды.							
Раздел 9. Контраст, нюанс в материале и архитектурной среде.	36	10	6		4	0	4
Раздел 10. Тектоника. Тектоника как выражение структуры объемно-пространственных форм.	36	10	6		4	0	8
Раздел 11. Тектоника пространства и цвет	36	8	6		4	0	
Общий объем, часов	216	108	60		16	0	48
Форма промежуточной аттестации	экзамен						

4. Учебно-методическое обеспечение самостоятельной работы обучающихся по учебной дисциплине

4.1. Виды самостоятельной работы обучающихся по дисциплине

Раздел, тема	Всего СРС + контроль	Виды самостоятельной работы обучающихся, в т.ч. контроль						
		Академическая активность, час	Форма академической активности	Выполнение практ. заданий, час	Форма практического задания	Рубежный текущий контроль, час	Форма рубежного текущего контроля	Контроль (промежут. аттестация), час
Модуль 1 (семестр 5)								
Раздел 1.	10	13	Подготовка к лекционным и практическим занятиям, самостоятельное изучение раздела в ЭИОС	13	реферат	2	Компьютерное тестирование или иная форма рубежного контроля по усмотрению преподавателя	0
Раздел 2.	10	13	Подготовка к лекционным и практическим занятиям, самостоятельное изучение раздела в ЭИОС	13	реферат	2	Компьютерное тестирование или иная форма рубежного контроля по усмотрению преподавателя	0
Раздел 3.	10	13	Подготовка к лекционным и практическим занятиям, самостоятельное изучение раздела в ЭИОС	13	реферат	2	Компьютерное тестирование или иная форма рубежного контроля по усмотрению преподавателя	0
Раздел 4.	10	13	Подготовка к лекционным и практическим занятиям, самостоятельное изучение раздела в ЭИОС	13	реферат	2	Компьютерное тестирование или иная форма рубежного контроля по усмотрению преподавателя	0
Раздел 5.	10	13	Подготовка к лекционным и практическим занятиям, самостоятельное изучение раздела в ЭИОС	13	реферат	2	Компьютерное тестирование или иная форма рубежного контроля по усмотрению преподавателя	0
Раздел 6.	10	13	Подготовка к лекционным и практическим занятиям, самостоятельное изучение раздела в ЭИОС	13	реферат	2	Компьютерное тестирование или иная форма рубежного контроля по усмотрению преподавателя	0

Раздел 7.	10	13	Подготовка к лекционным и практическим занятиям, самостоятельное изучение раздела в ЭИОС	13	реферат	2	Компьютерное тестирование или иная форма рубежного контроля по усмотрению преподавателя	0
Раздел 8.	10	9	Подготовка к лекционным и практическим занятиям, самостоятельное изучение раздела в ЭИОС	10	реферат	2	Компьютерное тестирование или иная форма рубежного контроля по усмотрению преподавателя	9
Раздел 9.	10	9	Подготовка к лекционным и практическим занятиям, самостоятельное изучение раздела в ЭИОС	10	реферат	2	Компьютерное тестирование или иная форма рубежного контроля по усмотрению преподавателя	9
Раздел 10.	10	9	Подготовка к лекционным и практическим занятиям, самостоятельное изучение раздела в ЭИОС	10	реферат	2	Компьютерное тестирование или иная форма рубежного контроля по усмотрению преподавателя	9
Раздел 11.	8	9	Подготовка к лекционным и практическим занятиям, самостоятельное изучение раздела в ЭИОС	10	реферат	2	Компьютерное тестирование или иная форма рубежного контроля по усмотрению преподавателя	9
Общий объем, часов	108	36		40		8		36
Форма промежуточной аттестации	экзамен							

4.2. Методические указания к самостоятельной работе по дисциплине (модулю) МОДУЛЬ 1 (семестр 5). Композиционное моделирование

РАЗДЕЛ 1. Закономерности зрительного восприятия.

Цель: заключается в получении обучающимися теоретических знаний о закономерности зрительного восприятия.

Перечень изучаемых элементов содержания: знать основы теории, объемно пространственной композиции;
основные средства выражения художественного образа: форма, цвет, фактура;

законы композиции и восприятия формы на плоскости и в пространстве: равновесие, единство и соподчинение, композиционный центр;
средства гармонизации композиции: ритм, контраст, нюанс, тождество, пропорции, масштаб;

виды композиции: фронтальная, объёмная, глубинно - пространственная
знать и ориентироваться в специальной литературе, как по профилю своего вида искусства, так и смежных областях художественного творчества;
обладать знаниями основных закономерностей развития композиционных приёмов;
знать и понимать специфику выразительных средств различных видов композиции

Вопросы для самоподготовки:

Основные свойства объёмно-пространственных форм

Понятие об основных видах композиции

Закономерности зрительного восприятия. Практическая работа. Фронтальная композиция.

Практическая работа

Объёмная композиция. Практическая работа

Глубинно- пространственная композиция. Практическая работа.

Средства гармонизации. Ритм. Метроритмические закономерности.

Практическая работа. Метроритмические построения.

Пропорции. Виды пропорциональных отношений. Практическая работа

Масштабность архитектурной среды. Практическая работа.

Контрастный нюанс. Практическая работа. Контраст, нюанс в материале и архитектурной среде.

Тектоника. Тектоника как выражение структуры объёмно-пространственных форм.

Практическая работа. Тектоника пространства

Практическая работа. Цвет.

Зачетное занятие. Композиция по одному из заданных тем.

ПРАКТИЧЕСКОЕ ЗАДАНИЕ К РАЗДЕЛУ 1

Форма практического задания: практическая работа.

Примерный перечень тем практической работы к разделу 1:

1. Выполнить абстрактную или декоративную композицию в цветовой гамме первобытного искусства.
2. Выполнить абстрактную или декоративную композицию в цветовой гамме зороастризма.
3. Выполнить абстрактную или декоративную композицию в цветовой гамме Древнего Египта.
4. Выполнить серию (3-4 работы) небольших композиций в цветовой гамме, свойственной первобытному искусству.
5. Выполнить серию (3-4 работы) небольших композиций в цветовой гамме, свойственной искусству зороастризма.
6. Выполнить серию (3-4 работы) небольших композиций в цветовой гамме, свойственной искусству Древнего Египта.

РУБЕЖНЫЙ КОНТРОЛЬ К РАЗДЕЛУ 1: форма рубежного контроля – компьютерное тестирование.

РАЗДЕЛ 2. Фронтальная композиция.

Цель: заключается в получении обучающимися теоретических знаний фронтальной композиции

Перечень изучаемых элементов содержания: знать основы теории, объемно пространственной композиции;
основные средства выражения художественного образа: форма, цвет, фактура;

законы композиции и восприятия формы на плоскости и в пространстве: равновесие, единство и соподчинение, композиционный центр;

средства гармонизации композиции: ритм, контраст, нюанс, тождество, пропорции, масштаб;

виды композиции: фронтальная, объемная, глубинно - пространственная

знать и ориентироваться в специальной литературе, как по профилю своего вида искусства, так и смежных областях художественного творчества;

обладать знаниями основных закономерностей развития композиционных приёмов;

знать и понимать специфику выразительных средств различных видов композиции

Вопросы для самоподготовки:

Основные свойства объемно-пространственных форм

Понятие об основных видах композиции

Закономерности зрительного восприятия. Практическая работа. Фронтальная композиция.

Практическая работа

Объемная композиция. Практическая работа

Глубинно- пространственная композиция. Практическая работа.

Средства гармонизации. Ритм. Метроритмические закономерности.

Практическая работа. Метроритмические построения.

Пропорции. Виды пропорциональных отношений. Практическая работа

Масштабность архитектурной среды. Практическая работа.

Контрастный нюанс. Практическая работа. Контраст, нюанс в материале и архитектурной среде.

Тектоника. Тектоника как выражение структуры объемно-пространственных форм.

Практическая работа. Тектоника пространства

Практическая работа. Цвет.

Зачетное занятие. Композиция по одному из заданных тем.

ПРАКТИЧЕСКОЕ ЗАДАНИЕ К РАЗДЕЛУ 2

Форма практического задания: практическая работа.

Примерный перечень тем практической работы к разделу 2:

1. Выполнить абстрактную или декоративную композицию в цветовой гамме искусства Древнего Китая.
2. Выполнить абстрактную или декоративную композицию в цветовой гамме искусства Древней Индии.
3. Выполнить абстрактную или декоративную композицию в цветовой гамме исламского искусства.
4. Выполнить серию (3-4 работы) небольших композиций в цветовой гамме, свойственной Древнему Китаю.
5. Выполнить серию (3-4 работы) небольших композиций в цветовой гамме, свойственной искусству Древней Индии.

6. Выполнить серию (3-4 работы) небольших композиций в цветовой гамме, свойственной искусству ислама.

РУБЕЖНЫЙ КОНТРОЛЬ К РАЗДЕЛУ 2: форма рубежного контроля – компьютерное тестирование.

РАЗДЕЛ 3. ОБЪЕМНАЯ КОМПОЗИЦИЯ

Цель: заключается в получении обучающимися теоретических знаний об объемной композиции

Перечень изучаемых элементов содержания: знать основы теории, объемно пространственной композиции;
основные средства выражения художественного образа: форма, цвет, фактура;

законы композиции и восприятия формы на плоскости и в пространстве: равновесие, единство и соподчинение, композиционный центр;
средства гармонизации композиции: ритм, контраст, нюанс, тождество, пропорции, масштаб;

виды композиции: фронтальная, объемная, глубинно - пространственная
знать и ориентироваться в специальной литературе, как по профилю своего вида искусства, так и смежных областях художественного творчества;
обладать знаниями основных закономерностей развития композиционных приёмов;
знать и понимать специфику выразительных средств различных видов композиции

Вопросы для самоподготовки:

Основные свойства объемно-пространственных форм
Понятие об основных видах композиции
Закономерности зрительного восприятия. Практическая работа. Фронтальная композиция.
Практическая работа

Объемная композиция. Практическая работа
Глубинно- пространственная композиция. Практическая работа.
Средства гармонизации. Ритм. Метроритмические закономерности.
Практическая работа. Метроритмические построения.
Пропорции. Виды пропорциональных отношений. Практическая работа
Масштабность архитектурной среды. Практическая работа.
Контрастный нюанс. Практическая работа. Контраст, нюанс в материале и архитектурной среде.
Тектоника. Тектоника как выражение структуры объемно-пространственных форм.
Практическая работа. Тектоника пространства
Практическая работа. Цвет.
Зачетное занятие. Композиция по одному из заданных тем.

ПРАКТИЧЕСКОЕ ЗАДАНИЕ К РАЗДЕЛУ 3

Форма практического задания: практическая работа.

Примерный перечень тем практической работы к разделу 3:

1. Выполнить абстрактную или декоративную композицию в цветовой гамме искусства античности.
2. Выполнить абстрактную или декоративную композицию в цветовой гамме искусства Средневековья.
3. Выполнить абстрактную или декоративную композицию в цветовой гамме искусства Ренессанса.
4. Выполнить серию (3-4 работы) небольших композиций в цветовой гамме, свойственной античности.
5. Выполнить серию (3-4 работы) небольших композиций в цветовой гамме, свойственной искусству Средневековья.
6. Выполнить серию (3-4 работы) небольших композиций в цветовой гамме, свойственной искусству Ренессанса.

РУБЕЖНЫЙ КОНТРОЛЬ К РАЗДЕЛУ 3: форма рубежного контроля – компьютерное тестирование.

РАЗДЕЛ 4: Глубинно- пространственная композиция

Цель: заключается в получении обучающимися теоретических знаний о глубинно-пространственной композиции

Перечень изучаемых элементов содержания: знать основы теории, объемно пространственной композиции;
основные средства выражения художественного образа: форма, цвет, фактура;

законы композиции и восприятия формы на плоскости и в пространстве: равновесие, единство и соподчинение, композиционный центр;
средства гармонизации композиции: ритм, контраст, нюанс, тождество, пропорции, масштаб;

виды композиции: фронтальная, объемная, глубинно - пространственная
знать и ориентироваться в специальной литературе, как по профилю своего вида искусства, так и смежных областях художественного творчества;
обладать знаниями основных закономерностей развития композиционных приёмов;
знать и понимать специфику выразительных средств различных видов композиции

Вопросы для самоподготовки:

Основные свойства объемно-пространственных форм

Понятие об основных видах композиции

Закономерности зрительного восприятия. Практическая работа. Фронтальная композиция.

Практическая работа

Объемная композиция. Практическая работа

Глубинно- пространственная композиция. Практическая работа.

Средства гармонизации. Ритм. Метроритмические закономерности.

Практическая работа. Метроритмические построения.

Пропорции. Виды пропорциональных отношений. Практическая работа

Масштабность архитектурной среды. Практическая работа.

Контрастный нюанс. Практическая работа. Контраст, нюанс в материале и архитектурной среде.

Тектоника. Тектоника как выражение структуры объемно-пространственных форм.

Практическая работа. Тектоника пространства
Практическая работа. Цвет.
Зачетное занятие. Композиция по одному из заданных тем.

ПРАКТИЧЕСКОЕ ЗАДАНИЕ К РАЗДЕЛУ 4

Форма практического задания: практическая работа.

Примерный перечень тем практической работы к разделу 4:

1. Выполнить абстрактную композицию из нескольких цветов, близких к спектральным.
2. Выполнить декоративную композицию из нескольких цветов, близких к спектральным.
3. Выполнить композицию на тему цветового круга Ньютона.
4. Выполнить композицию на тему цветового треугольника Гете.
5. Выполнить композицию на тему стандартного цветового круга.

РУБЕЖНЫЙ КОНТРОЛЬ К РАЗДЕЛУ 4: форма рубежного контроля – компьютерное тестирование.

РАЗДЕЛ 5. Средства гармонизации. Ритм. Метроритмические закономерности.

Цель: заключается в получении обучающимися теоретических знаний о средствах гармонизации. Ритм. Метроритмические закономерности.

Перечень изучаемых элементов содержания: знать основы теории, объемно пространственной композиции;
основные средства выражения художественного образа: форма, цвет, фактура;

законы композиции и восприятия формы на плоскости и в пространстве: равновесие, единство и соподчинение, композиционный центр;
средства гармонизации композиции: ритм, контраст, нюанс, тождество, пропорции, масштаб;

виды композиции: фронтальная, объемная, глубинно - пространственная
знать и ориентироваться в специальной литературе, как по профилю своего вида искусства, так и смежных областях художественного творчества;
обладать знаниями основных закономерностей развития композиционных приёмов;
знать и понимать специфику выразительных средств различных видов композиции

Вопросы для самоподготовки:

Основные свойства объемно-пространственных форм
Понятие об основных видах композиции
Закономерности зрительного восприятия. Практическая работа. Фронтальная композиция.
Практическая работа

Объемная композиция. Практическая работа
Глубинно- пространственная композиция. Практическая работа.

Средства гармонизации. Ритм. Метроритмические закономерности.
Практическая работа. Метроритмические построения.
Пропорции. Виды пропорциональных отношений. Практическая работа
Масштабность архитектурной среды. Практическая работа.
Контрастный нюанс. Практическая работа. Контраст, нюанс в материале и архитектурной среде.
Тектоника. Тектоника как выражение структуры объемно-пространственных форм.
Практическая работа. Тектоника пространства
Практическая работа. Цвет.
Зачетное занятие. Композиция по одному из заданных тем.

ПРАКТИЧЕСКОЕ ЗАДАНИЕ К РАЗДЕЛУ 5

Форма практического задания: практическая работа.

Примерный перечень тем практической работы к разделу 5:

1. Выполнить композицию преимущественно светлых цветов.
2. Выполнить композицию из преимущественно насыщенных цветов.
3. Выполнить композицию из ахроматических цветов.
4. Выполнить композицию из хроматических цветов.

РУБЕЖНЫЙ КОНТРОЛЬ К РАЗДЕЛУ 5: форма рубежного контроля – компьютерное тестирование.

РАЗДЕЛ 6. Метроритмические построения.

Цель: заключается в получении обучающимися теоретических знаний метроритмические построения.

Перечень изучаемых элементов содержания: знать основы теории, объемно пространственной композиции;
основные средства выражения художественного образа: форма, цвет, фактура;

законы композиции и восприятия формы на плоскости и в пространстве: равновесие, единство и соподчинение, композиционный центр;
средства гармонизации композиции: ритм, контраст, нюанс, тождество, пропорции, масштаб;

виды композиции: фронтальная, объемная, глубинно - пространственная
знать и ориентироваться в специальной литературе, как по профилю своего вида искусства, так и смежных областях художественного творчества;
обладать знаниями основных закономерностей развития композиционных приёмов;
знать и понимать специфику выразительных средств различных видов композиции

Вопросы для самоподготовки:

Основные свойства объемно-пространственных форм
Понятие об основных видах композиции
Закономерности зрительного восприятия. Практическая работа. Фронтальная композиция.
Практическая работа

Объемная композиция. Практическая работа
Глубинно- пространственная композиция. Практическая работа.
Средства гармонизации. Ритм. Метроритмические закономерности.
Практическая работа. Метроритмические построения.
Пропорции. Виды пропорциональных отношений. Практическая работа
Масштабность архитектурной среды. Практическая работа.
Контрастный нюанс. Практическая работа. Контраст, нюанс в материале и архитектурной среде.
Тектоника. Тектоника как выражение структуры объемно-пространственных форм.
Практическая работа. Тектоника пространства
Практическая работа. Цвет.
Зачетное занятие. Композиция по одному из заданных тем.

ПРАКТИЧЕСКОЕ ЗАДАНИЕ К РАЗДЕЛУ 6

Форма практического задания: практическая работа.

Примерный перечень тем практической работы к разделу 6:

1. Выполнить композицию из преимущественно контрастных цветов (зеленый и красный).
2. Выполнить композицию из преимущественно контрастных цветов (оранжевый и синий).
3. Выполнить композицию из преимущественно контрастных цветов (фиолетовый и желтый).
4. Выполнение композиции с использованием контраста по цвету.
5. Выполнение композиции с использованием контраста светлого и темного.
6. Выполнение композиции с использованием контраста по насыщенности.

РУБЕЖНЫЙ КОНТРОЛЬ К РАЗДЕЛУ 6: форма рубежного контроля – компьютерное тестирование.

РАЗДЕЛ 7. Пропорции. Виды пропорциональных отношений

Цель: заключается в получении обучающимися теоретических знаний о пропорции. Виды пропорциональных отношений

Перечень изучаемых элементов содержания: знать основы теории, объемно пространственной композиции;
основные средства выражения художественного образа: форма, цвет, фактура;

законы композиции и восприятия формы на плоскости и в пространстве: равновесие, единство и соподчинение, композиционный центр;
средства гармонизации композиции: ритм, контраст, нюанс, тождество, пропорции, масштаб;

виды композиции: фронтальная, объемная, глубинно - пространственная
знать и ориентироваться в специальной литературе, как по профилю своего вида искусства, так и смежных областях художественного творчества;
обладать знаниями основных закономерностей развития композиционных приёмов;
знать и понимать специфику выразительных средств различных видов композиции

Вопросы для самоподготовки:

Основные свойства объемно-пространственных форм
Понятие об основных видах композиции
Закономерности зрительного восприятия. Практическая работа. Фронтальная композиция.
Практическая работа

Объемная композиция. Практическая работа
Глубинно- пространственная композиция. Практическая работа.
Средства гармонизации. Ритм. Метроритмические закономерности.
Практическая работа. Метроритмические построения.
Пропорции. Виды пропорциональных отношений. Практическая работа
Масштабность архитектурной среды. Практическая работа.
Контрастный нюанс. Практическая работа. Контраст, нюанс в материале и архитектурной среде.
Тектоника. Тектоника как выражение структуры объемно-пространственных форм.
Практическая работа. Тектоника пространства
Практическая работа. Цвет.
Зачетное занятие. Композиция по одному из заданных тем.

ПРАКТИЧЕСКОЕ ЗАДАНИЕ К РАЗДЕЛУ 7

Форма практического задания: практическая работа.

Примерный перечень тем практической работы к разделу 7:

1. Выполнить композицию на тему «Нежность».
2. Выполнить композицию на тему «Грусть».
3. Выполнить композицию из на тему «Радость».
4. Выполнение абстрактной эмоциональной композиции.
5. Выполнение декоративной эмоциональной композиции.

РУБЕЖНЫЙ КОНТРОЛЬ К РАЗДЕЛУ 7: форма рубежного контроля – компьютерное тестирование.

РАЗДЕЛ 8: Масштабность архитектурной среды.

Цель: заключается в получении обучающимися теоретических знаний о Масштабность архитектурной среды.

Перечень изучаемых элементов содержания: знать основы теории, объемно пространственной композиции;
основные средства выражения художественного образа: форма, цвет, фактура;

законы композиции и восприятия формы на плоскости и в пространстве: равновесие, единство и соподчинение, композиционный центр;

средства гармонизации композиции: ритм, контраст, нюанс, тождество, пропорции, масштаб;

виды композиции: фронтальная, объемная, глубинно - пространственная
знать и ориентироваться в специальной литературе, как по профилю своего вида искусства, так и смежных областях художественного творчества;

обладать знаниями основных закономерностей развития композиционных приёмов;

знать и понимать специфику выразительных средств различных видов композиции

Вопросы для самоподготовки:

Основные свойства объемно-пространственных форм

Понятие об основных видах композиции

Закономерности зрительного восприятия. Практическая работа. Фронтальная композиция.

Практическая работа

Объемная композиция. Практическая работа

Глубинно- пространственная композиция. Практическая работа.

Средства гармонизации. Ритм. Метроритмические закономерности.

Практическая работа. Метроритмические построения.

Пропорции. Виды пропорциональных отношений. Практическая работа

Масштабность архитектурной среды. Практическая работа.

Контрастный нюанс. Практическая работа. Контраст, нюанс в материале и архитектурной среде.

Тектоника. Тектоника как выражение структуры объемно-пространственных форм.

Практическая работа. Тектоника пространства

Практическая работа. Цвет.

Зачетное занятие. Композиция по одному из заданных тем.

ПРАКТИЧЕСКОЕ ЗАДАНИЕ К РАЗДЕЛУ 8

Форма практического задания: практическая работа.

Примерный перечень тем практической работы к разделу 8:

1. Выполнить гармоничную композицию дополнительных цветов.
2. Выполнить гармоничную композицию контрастных цветов.
3. Выполнить гармоничную монохромную композицию
4. Выполнение гармоничной композиции родственных цветов.

РУБЕЖНЫЙ КОНТРОЛЬ К РАЗДЕЛУ 8: форма рубежного контроля – компьютерное тестирование.

РАЗДЕЛ 9: Контраст, нюанс в материале и архитектурной среде.

Цель: заключается в получении обучающимися теоретических знаний Контраст, нюанс в материале и архитектурной среде.

Перечень изучаемых элементов содержания: знать основы теории, объемно пространственной композиции;
основные средства выражения художественного образа: форма, цвет, фактура;

законы композиции и восприятия формы на плоскости и в пространстве: равновесие, единство и соподчинение, композиционный центр;

средства гармонизации композиции: ритм, контраст, нюанс, тождество, пропорции, масштаб;

виды композиции: фронтальная, объемная, глубинно - пространственная

знать и ориентироваться в специальной литературе, как по профилю своего вида искусства, так и смежных областях художественного творчества;

обладать знаниями основных закономерностей развития композиционных приёмов;

знать и понимать специфику выразительных средств различных видов композиции

Вопросы для самоподготовки:

Основные свойства объемно-пространственных форм

Понятие об основных видах композиции

Закономерности зрительного восприятия. Практическая работа. Фронтальная композиция.

Практическая работа

Объемная композиция. Практическая работа

Глубинно-пространственная композиция. Практическая работа.

Средства гармонизации. Ритм. Метроритмические закономерности.

Практическая работа. Метроритмические построения.

Пропорции. Виды пропорциональных отношений. Практическая работа

Масштабность архитектурной среды. Практическая работа.

Контрастный нюанс. Практическая работа. Контраст, нюанс в материале и архитектурной среде.

Тектоника. Тектоника как выражение структуры объемно-пространственных форм.

Практическая работа. Тектоника пространства

Практическая работа. Цвет.

Зачетное занятие. Композиция по одному из заданных тем.

ПРАКТИЧЕСКОЕ ЗАДАНИЕ К РАЗДЕЛУ 9

Форма практического задания: практическая работа.

Примерный перечень тем практической работы к разделу 9:

1. Выполнить абстрактную композицию в технике гуаши.
2. Выполнить декоративную композицию в технике акварели.
3. Выполнить абстрактную композицию в технике гуаши.
4. Выполнение декоративную композицию в технике акварели.

РУБЕЖНЫЙ КОНТРОЛЬ К РАЗДЕЛУ 9: форма рубежного контроля – компьютерное тестирование.

РАЗДЕЛ 10. Тектоника. Тектоника как выражение структуры объемно-пространственных форм.

Цель: заключается в получении обучающимися теоретических знаний о Тектоника. Тектоника как выражение структуры объемно-пространственных форм.

Перечень изучаемых элементов содержания: знать основы теории, объемно пространственной композиции;
основные средства выражения художественного образа: форма, цвет, фактура;

законы композиции и восприятия формы на плоскости и в пространстве: равновесие, единство и соподчинение, композиционный центр;
средства гармонизации композиции: ритм, контраст, нюанс, тождество, пропорции, масштаб;

виды композиции: фронтальная, объемная, глубинно - пространственная
знать и ориентироваться в специальной литературе, как по профилю своего вида искусства, так и смежных областях художественного творчества;

обладать знаниями основных закономерностей развития композиционных приёмов;
знать и понимать специфику выразительных средств различных видов композиции

Вопросы для самоподготовки:

Основные свойства объемно-пространственных форм

Понятие об основных видах композиции

Закономерности зрительного восприятия. Практическая работа. Фронтальная композиция.

Практическая работа

Объемная композиция. Практическая работа

Глубинно-пространственная композиция. Практическая работа.

Средства гармонизации. Ритм. Метроритмические закономерности.

Практическая работа. Метроритмические построения.

Пропорции. Виды пропорциональных отношений. Практическая работа

Масштабность архитектурной среды. Практическая работа.

Контрастный нюанс. Практическая работа. Контраст, нюанс в материале и архитектурной среде.

Тектоника. Тектоника как выражение структуры объемно-пространственных форм.

Практическая работа. Тектоника пространства

Практическая работа. Цвет.

Зачетное занятие. Композиция по одному из заданных тем.

ПРАКТИЧЕСКОЕ ЗАДАНИЕ К РАЗДЕЛУ 10

Форма практического задания: практическая работа.

Примерный перечень тем практической работы к разделу 10:

1. Выполнить объемную композицию из цветного пластика.
2. Выполнить объемную композицию из бумаги разных фактур и цвета.
3. Выполнить абстрактную композицию из ткани.
4. Выполнение декоративную композицию из объемных элементов (пуговицы, нитки, ручки и др.).

РУБЕЖНЫЙ КОНТРОЛЬ К РАЗДЕЛУ 9: форма рубежного контроля – компьютерное тестирование.

РАЗДЕЛ 11. ТЕКТНИКА ПРОСТРАНСТВА И ЦВЕТ

Цель: овладение способностью реализовывать педагогические навыки при преподавании художественных и проектных дисциплин (модулей).

Перечень изучаемых элементов содержания: знать основы теории, объемно пространственной композиции;
основные средства выражения художественного образа: форма, цвет, фактура;

законы композиции и восприятия формы на плоскости и в пространстве: равновесие, единство и соподчинение, композиционный центр;

средства гармонизации композиции: ритм, контраст, нюанс, тождество, пропорции, масштаб;

виды композиции: фронтальная, объемная, глубинно - пространственная
знать и ориентироваться в специальной литературе, как по профилю своего вида искусства, так и смежных областях художественного творчества;
обладать знаниями основных закономерностей развития композиционных приёмов;
знать и понимать специфику выразительных средств различных видов композиции

Вопросы для самоподготовки:

Основные свойства объемно-пространственных форм

Понятие об основных видах композиции

Закономерности зрительного восприятия. Практическая работа. Фронтальная композиция.

Практическая работа

Объемная композиция. Практическая работа

Глубинно- пространственная композиция. Практическая работа.

Средства гармонизации. Ритм. Метроритмические закономерности.

Практическая работа. Метроритмические построения.

Пропорции. Виды пропорциональных отношений. Практическая работа

Масштабность архитектурной среды. Практическая работа.

Контрастный нюанс. Практическая работа. Контраст, нюанс в материале и архитектурной среде.

Тектоника. Тектоника как выражение структуры объемно-пространственных форм.

Практическая работа. Тектоника пространства

Практическая работа. Цвет.

Зачетное занятие. Композиция по одному из заданных тем.

ПРАКТИЧЕСКОЕ ЗАДАНИЕ К РАЗДЕЛУ 11

Форма практического задания: практическая работа.

Примерный перечень тем практической работы к разделу 11:

1. Составить ход и содержание занятия по выполнению объемной композиции из цветного пластика.
2. Составить ход и содержание занятия по выполнению объемной композиции из бумаги разных фактур и цвета.
3. Составить ход и содержание занятия по выполнению абстрактной композиции из ткани.
4. Составить ход и содержание занятия по выполнению декоративной композиции из объемных элементов (пуговицы, нитки, ручки и др.).

РУБЕЖНЫЙ КОНТРОЛЬ К РАЗДЕЛУ 11: форма рубежного контроля – компьютерное тестирование.

5. Фонд оценочных средств для проведения промежуточной аттестации обучающихся по учебной дисциплине

5.1. Форма промежуточной аттестации обучающегося по учебной дисциплине.

Контрольным мероприятием промежуточной аттестации обучающихся по учебной дисциплине является **экзамен / дифференцированный зачет**, который проводится в **устной** форме.

5.2. Перечень компетенций с указанием этапов их формирования в процессе освоения образовательной программы

Код компетенции	Содержание компетенции (части компетенции)	Результаты обучения	Этапы формирования компетенций в процессе освоения образовательной программы
ОПК-3	способность обладать начальными профессиональными навыками скульптора, приемами работы в макетировании и моделировании	<i>Знать:</i> основы теории и методологии проектирования в дизайне и приемы работы в макетировании и моделировании	Этап формирования знаний
		<i>Уметь:</i> решать основные типы проектных задач в области макетирования и моделирования, работы скульптора	Этап формирования умений
		<i>Владеть:</i> приемами и навыками скульптора, приемами работы в макетировании и моделировании	Этап формирования навыков и получения опыта
ПК-5	способностью конструировать предметы, товары, промышленные образцы, коллекции, комплексы, сооружения, объекты, в том числе для создания доступной среды	<i>Знать:</i> технико-экономические требования предъявляемые к предметам, товарам, промышленным образцам, коллекциям, комплексам, сооружениям, объектам, в том числе для создания доступной среды; функциональные возможности и способности человека в процессе производства, методы и организацию рабочей деятельности, которые делают работу человека высокопродуктивной, а также обеспечивают комфорт и безопасность рабочего места.	Этап формирования знаний

		<p><i>Уметь:</i> разрабатывать проекты предметной среды в соответствии с технико-экономическими требованиями, обеспечивая им высокий уровень потребительских свойств и эстетических качеств, оригинальное композиционное и стилистическое решение.</p>	Этап формирования умений
		<p><i>Владеть:</i> навыками разработки формы предметов и системы взаимодействия с ними, которые были бы максимально удобными для человека при их использовании; знаниями характеристик человека как компонента автоматизированной системы, с точки зрения обеспечения эффективности его деятельности; производить комплексный учет требований дизайна при проектировании</p>	Этап формирования навыков и получения опыта
ПК-6	способностью применять современные технологии, требуемые при реализации дизайн-проекта на практике	<p><i>Знать:</i> современные технологии, требуемые при реализации дизайн-проекта на практике</p>	Этап формирования знаний
		<p><i>Уметь:</i> применять полученные знания в практике использования современных технологий дизайн проектов</p>	Этап формирования умений
		<p><i>Владеть:</i> навыками и приемами современных технологий, требуемых при реализации дизайн-проекта на практике</p>	Этап формирования навыков и получения опыта

ПК-7	способностью выполнять эталонные образцы объекта дизайна или его отдельные элементы в макете, материале	<i>Знать:</i> основные технологии выполнять эталонные образцы объекта дизайна или его отдельные элементы в макете, материале	Этап формирования знаний
		<i>Уметь:</i> решать основные типы проектных задач, проектировать объекта дизайна или его отдельные элементы в макете и материале	Этап формирования умений
		<i>Владеть:</i> приемами объемного и графического моделирования формы объекта, и соответствующей организации проектного материала для передачи творческого художественного замысла	Этап формирования навыков и получения опыта
ПК-8	способностью разрабатывать конструкцию изделия с учетом технологий изготовления: выполнять технические чертежи, разрабатывать технологическую карту исполнения дизайн-проекта	<i>Знать:</i> правила выполнения технических чертежей	Этап формирования знаний
		<i>Уметь:</i> выполнять технические чертежи, разрабатывать технологическую карту исполнения дизайн-проекта	Этап формирования умений
		<i>Владеть:</i> современными компьютерными технологиями средствами и печати, методами мозгового штурма	Этап формирования навыков и получения опыта

5.3. Описание показателей и критериев оценивания компетенций на различных этапах их формирования, описание шкал оценивания

Код компетенции	Этапы формирования компетенций	Показатель оценивания компетенции	Критерии и шкалы оценивания
ОПК-3; ПК-5;	Этап	Теоретический блок	1) обучающийся глубоко и

<p>ПК-6; ПК-7; ПК-8</p>	<p>формирования знаний.</p>	<p>вопросов.</p> <p>Уровень освоения программного материала, логика и грамотность изложения, умение самостоятельно обобщать и излагать материал</p>	<p>прочно освоил программный материал, исчерпывающе, последовательно, грамотно и логически стройно его излагает, тесно увязывает с задачами и будущей деятельностью, не затрудняется с ответом при видоизменении задания, умеет самостоятельно обобщать и излагать материал, не допуская ошибок – 9-10 баллов;</p> <p>2) обучающийся твердо знает программный материал, грамотно и по существу излагает его, не допуская существенных неточностей в ответе на вопрос, может правильно применять теоретические положения -7-8 баллов;</p> <p>3) обучающийся освоил основной материал, но не знает отдельных деталей, допускает неточности, недостаточно правильные формулировки, нарушает последовательность в изложении программного материала - 5-6 баллов;</p> <p>4) обучающийся не знает значительной части программного материала, допускает существенные ошибки -0-4 балла.</p>
-------------------------	-----------------------------	---	--

<p>ОПК-3; ПК-5; ПК-6; ПК-7; ПК-8</p>	<p>Этап формирования умений.</p>	<p>Аналитическое задание (<i>задачи, ситуационные задания, кейсы, проблемные ситуации и т.д.</i>)</p> <p>Практическое применение теоретических положений применительно к профессиональным задачам, обоснование принятых решений</p>	<p>1) свободно справляется с задачами и практическими заданиями, правильно обосновывает принятые решения, задание выполнено верно, даны ясные аналитические выводы к решению задания, подкрепленные теорией- 9-10 баллов;</p> <p>2) владеет необходимыми умениями и навыками при выполнении практических заданий, задание выполнено верно, отмечается хорошее развитие аргумента, однако отмечены погрешности в ответе, скорректированные при собеседовании -7-8 баллов;</p>
<p>ОПК-3; ПК-5; ПК-6; ПК-7; ПК-8</p>	<p>Этап формирования навыков и получения опыта.</p>	<p>Аналитическое задание (<i>задачи, ситуационные задания, кейсы, проблемные ситуации и т.д.</i>)</p> <p>Решение практических заданий и задач, владение навыками и умениями при выполнении практических заданий, самостоятельность, умение обобщать и излагать материал.</p>	<p>3) испытывает затруднения в выполнении практических заданий, задание выполнено с ошибками, отсутствуют логические выводы и заключения к решению 5-6 баллов;</p> <p>4) практические задания, задачи выполняет с большими затруднениями или задание не выполнено вообще, или задание выполнено не до конца, нет четких выводов и заключений по решению задания, сделаны неверные выводы по решению задания - 0-4 баллов.</p>

5.4. Типовые контрольные задания или иные материалы, необходимые для оценки знаний, умений, навыков и (или) опыта деятельности, характеризующих этапы формирования компетенций в процессе освоения образовательной программы

Примерные вопросы для проведения промежуточной аттестации обучающихся по учебной дисциплине

Теоретический блок вопросов:

1. Объясните, что такое система СМУК.
2. Опишите характерные особенности мифологического периода в истории изучения

цвета.

3. Объясните, что такое цветовой тон.
4. Объясните, что такое одновременный световой контраст.
5. Объясните, что такое последовательный контраст.
6. Объясните, что такое краевой контраст.
7. Расскажите, какую функцию выполняют палочки и колбочки в восприятии цвета.
8. Расскажите, что такое видимый спектр электромагнитных излучений.
9. Расскажите, что такое ахроматические цвета.
10. Расскажите, что такое связующее в составе красок.
11. Объясните, что такое система RGB.
12. Опишите характерные особенности философского периода в истории изучения цвета. Назовите имена наиболее известных представителей этого периода.
13. Объясните, что такое светлота.
14. Объясните, что такое одновременный цветовой контраст.
15. Объясните, что такое пограничный контраст.
16. Эксперимент Ньютона.
17. Спектральные цвета.
18. Основы строения глаза.
19. Расскажите, что называют пигментом в составе красок, какие виды пигментов вы знаете.
20. Дополнительные цвета.
21. Контрастные цвета.
22. Опишите характерные особенности донаучного периода в истории изучения цвета. Назовите имена наиболее известных представителей этого периода.
23. Яркость как одно из свойств цвета.
24. Отличие дополнительных цветов от контрастных.
25. Контраст по площади цветового пятна.
26. Цветовой круг.
27. Основные цвета.
28. Вторичные цвета.
29. Третичные цвета.
30. Расскажите о составе и способе производства свинцовых белил.
31. Амбивалентность цвета в первобытном искусстве.
32. Насыщенность цвета.
33. Опишите характерные особенности научного периода в истории изучения цвета. Назовите имена наиболее известных представителей этого периода.
34. Контраст светлого и темного.
35. Контраст по насыщенности.
36. Живописный двенадцатичастный цветовой круг.
37. Явление послеобраза.
38. Индукция.
39. Цветовой тон.
40. Расскажите о составе и особенностях цинковых и баритовых белил.
41. Расшифруйте: CMYK, RGB.
42. Опишите характерные особенности эстетически-художественного (художественного)

периода в истории изучения цвета. Назовите наиболее известные имена представителей этого периода.

43. Чистота цвета.
44. Контраст холодного и теплого.
45. Контраст дополнительных цветов.
46. Симультанный контраст.
47. Цветовой круг И. Иттена.
48. Кто и когда разработал трихроматическую теорию зрения? Вкратце расскажите о ней.
49. Электромагнитное излучение в теории цвета.
50. Основное отличие титановых белил от свинцовых и цинковых.
51. Красные пигменты.
52. «Земляные» пигменты.
53. Кобальты и ультрамарин, основные отличия.
54. Воздействие черного цвета на человека.
55. Желтые пигменты. Основные свойства.
56. Органические пигменты.
57. Назовите краски, в составе которых содержится медь. Опишите их свойства.
58. Воздействие зеленого цвета на человека.
59. Воздействие красного цвета на человека.
60. Зеленые пигменты.
61. Охры.
62. Назовите пигменты, в составе которых содержится свинец. Охарактеризуйте их.
63. Воздействие желтого цвета на человека.
64. Воздействие фиолетового цвета на человека.
65. Синие пигменты.
66. Наиболее древние и распространенные пигменты.
67. Воздействие оранжевого цвета на человека.
68. Воздействие белого цвета на человека.
69. Краски на основе кадмия.
70. Фиолетовые пигменты.
71. Умбры, охры, марсы, сиены, ван-дик, что общего в составе этих красок.
72. Зависит ли предпочтение того или иного цвета от психологического состояния человека.
73. Получение чистого фиолетового цвета смешением красного и синего.
74. Воздействие голубого цвета на человека.
75. Черные пигменты.
76. Коричневые пигменты.
77. Укрывистые краски.
78. Лессирующие краски.

Перечень практических заданий:

1. Выполнить абстрактную или декоративную композицию в цветовой гамме первобытного искусства.

2. Выполнить абстрактную или декоративную композицию в цветовой гамме зороастризма.
3. Выполнить абстрактную или декоративную композицию в цветовой гамме Древнего Египта.
4. Выполнить серию (3-4 работы) небольших композиций в цветовой гамме, свойственной первобытному искусству.
5. Выполнить серию (3-4 работы) небольших композиций в цветовой гамме, свойственной искусству зороастризма.
6. Выполнить серию (3-4 работы) небольших композиций в цветовой гамме, свойственной искусству Древнего Египта.
7. Выполнить абстрактную или декоративную композицию в цветовой гамме искусства Древнего Китая.
8. Выполнить абстрактную или декоративную композицию в цветовой гамме искусства Древней Индии.
9. Выполнить абстрактную или декоративную композицию в цветовой гамме исламского искусства.
10. Выполнить серию (3-4 работы) небольших композиций в цветовой гамме, свойственной Древнему Китаю.
11. Выполнить серию (3-4 работы) небольших композиций в цветовой гамме, свойственной искусству Древней Индии.
12. Выполнить серию (3-4 работы) небольших композиций в цветовой гамме, свойственной искусству ислама.
13. Выполнить абстрактную или декоративную композицию в цветовой гамме искусства античности.
14. Выполнить абстрактную или декоративную композицию в цветовой гамме искусства Средневековья.
15. Выполнить абстрактную или декоративную композицию в цветовой гамме искусства Ренессанса.
16. Выполнить серию (3-4 работы) небольших композиций в цветовой гамме, свойственной античности.
17. Выполнить серию (3-4 работы) небольших композиций в цветовой гамме, свойственной искусству Средневековья.
18. Выполнить серию (3-4 работы) небольших композиций в цветовой гамме, свойственной искусству Ренессанса.
19. Выполнить абстрактную композицию из нескольких цветов, близких к спектральным.
20. Выполнить декоративную композицию из нескольких цветов, близких к спектральным.
21. Выполнить композицию на тему цветового круга Ньютона.
22. Выполнить композицию на тему цветового треугольника Гете.
23. Выполнить композицию на тему стандартного цветового круга.
24. Выполнить композицию преимущественно светлых цветов.
25. Выполнить композицию из преимущественно насыщенных цветов. .
26. Выполнить композицию из ахроматических цветов.
27. Выполнить композицию из хроматических цветов.
28. Выполнить композицию из преимущественно контрастных цветов (зеленый и красный).
29. Выполнить композицию из преимущественно контрастных цветов (оранжевый и синий).

30. Выполнить композицию из преимущественно контрастных цветов (фиолетовый и желтый).
31. Выполнение композиции с использованием контраста по цвету
32. Выполнение композиции с использованием контраста светлого и темного
33. Выполнение композиции с использованием контраста по насыщенности
34. Выполнить композицию на тему «Нежность».
35. Выполнить композицию на тему «Грусть».
36. Выполнить композицию из на тему «Радость».
37. Выполнение абстрактной эмоциональной композиции.
38. Выполнение декоративной эмоциональной композиции.
39. Выполнить гармоничную композицию дополнительных цветов.
40. Выполнить гармоничную композицию контрастных цветов.
41. Выполнить гармоничную монохромную композицию
42. Выполнение гармоничной композиции родственных цветов.
43. Выполнить абстрактную композицию в технике гуаши.
44. Выполнить декоративную композицию в технике акварели.
45. Выполнить абстрактную композицию в технике гуаши.
46. Выполнение декоративную композицию в технике акварели.

5.5. Методические материалы, определяющие процедуры оценивания знаний, умений, навыков и (или) опыта деятельности, характеризующих этапы формирования компетенций

Промежуточная аттестации по учебной дисциплине проводится в соответствии с Положением о промежуточной аттестации обучающихся по основным профессиональным образовательным программам в Российском государственном социальном университете и Положение о балльно-рейтинговой системе оценки успеваемости обучающихся по основным профессиональным образовательным программам – программам среднего профессионального образования, программам бакалавриата, программам специалитета, программам магистратуры в Российском государственном социальном университете.

На промежуточную аттестацию отводится 20 рейтинговых баллов.

Ответы обучающегося на контрольном мероприятии промежуточной аттестации оцениваются педагогическим работником по 20 - балльной шкале, а итоговая оценка по учебной дисциплине выставляется по пятибалльной системе для экзамена/дифференцированного зачета и по системе зачтено/не зачтено для зачета.

Критерии выставления оценки определяются Положением о балльно-рейтинговой системе оценки успеваемости обучающихся по основным профессиональным образовательным программам – программам среднего профессионального образования, программам бакалавриата, программам специалитета, программам магистратуры в Российском государственном социальном университете.

6. Перечень основной и дополнительной учебной литературы для освоения учебной дисциплины.

6.1. Основная литература.

1. *Лютос, В. П.* Цветоведение и основы колориметрии : учебник и практикум для вузов / В. П. Лютос, П. А. Четверкин, Г. Ю. Головастикова. — 3-е изд., перераб. и доп. — Москва : Издательство Юрайт, 2020. — 224 с. — (Высшее образование). — ISBN 978-5-534-06168-0. — Текст : электронный // ЭБС Юрайт [сайт]. — URL: <https://urait.ru/bcode/451507>

6.2. Дополнительная литература

1. Ломов, С.П. Цветоведение: / С.П. Ломов, С.А. Аманжолов. – Москва : Владос, 2018. – 153 с. : ил. – (Изобразительное искусство). – Режим доступа: по подписке. – URL: <http://biblioclub.ru/index.php?page=book&id=264038> – Библиогр. в кн. – ISBN 978-5-907101-27-2. – Текст : электронный.
2. Омеляненко, Е.В. Цветоведение и колористика [Электронный ресурс] : учебное пособие / Е.В. Омеляненко. — Электрон. дан. — Санкт-Петербург : Лань, Планета музыки, 2017. — 104 с. — Режим доступа: <https://e.lanbook.com/book/92657>
3. Дрозд, А.Н. Декоративная графика: учебное наглядное пособие / А.Н. Дрозд ; Министерство культуры Российской Федерации, ФГБОУ ВПО «Кемеровский государственный университет культуры и искусств», Институт визуальных искусств, Кафедра дизайна. - Кемерово : КемГУКИ, 2015. - 84 с. : ил. - Библ. в кн. - ISBN 978-5-8154-0305-5 ; То же [Электронный ресурс]. - URL: <https://biblioclub.ru/index.php?page=book&id=438308>
4. Казарина, Т.Ю. Цветоведение и колористика: практикум / Т.Ю. Казарина; Министерство культуры Российской Федерации, Кемеровский государственный институт культуры, Институт визуальных искусств, Кафедра дизайна. - Кемерово: Кемеровский государственный институт культуры, 2017. - 36 с.: ил. - ISBN 978-5-8154-0382-6; То же [Электронный ресурс]. - URL: <http://biblioclub.ru/index.php?page=book&id=472625>
5. Болотова, Т.Ф. Предметная среда в рисунке дизайнера. Натюрморт и его графические интерпретации: учебно-методическое пособие по дисциплине «Академический рисунок» : [16+] / Т.Ф. Болотова, В.Л. Ганзин, О.Н. Севостьянова ; Уральский государственный архитектурно-художественный университет (УрГАХУ). – Екатеринбург : Уральский государственный архитектурно-художественный университет (УрГАХУ), 2019. – 128 с. : ил. – Режим доступа: по подписке. – URL: <http://biblioclub.ru/index.php?page=book&id=573446>). – Библиогр. в кн. – Текст : электронный.

7. Перечень ресурсов информационно-коммуникационной сети «Интернет», необходимых для освоения учебной дисциплины

Название электронного ресурса	Описание электронного ресурса	Используемый для работы адрес
Университетская информационная система РОССИЯ (УИС РОССИЯ)	Университетская информационная система РОССИЯ (УИС РОССИЯ) – электронная библиотека и база для исследований и учебных курсов в области экономики, управления, социологии, лингвистики, философии, филологии, международных отношений и других гуманитарных наук. УИС РОССИЯ поддерживается на базе Научно-исследовательского вычислительного центра МГУ имени М.В. Ломоносова	https://uisrussia.msu.ru/ 100% доступ
Электронная библиотека учебников	На сайте представлены учебники, лекции, доклады, монографии по естественным и гуманитарным наукам.	http://studentam.net 100% доступ
Cyberleninka	Содержит каталог научной периодики по большому количеству научных дисциплин, который содержит полную информацию о научных журналах в электронном виде, включающую их описания и все вышедшие выпуски с	http://cyberleninka.ru/journal 100% доступ

	содержанием, темами научных статей и их полными текстами.	
Единое окно доступа к образовательным ресурсам	Информационная система предоставляет свободный доступ к каталогу образовательных интернет-ресурсов и полнотекстовой электронной учебно-методической библиотеке для общего и профессионального образования	http://window.edu.ru/library 100% доступ
Электронные библиотеки. Электронные библиотеки, словари, энциклопедии	Интернет-ресурсы образовательного и научно-образовательного назначения, оформленные в виде электронных библиотек, словарей и энциклопедий, предоставляют открытый доступ к полнотекстовым информационным ресурсам, представленным в электронном формате — учебникам и учебным пособиям, хрестоматиям и художественным произведениям, историческим источникам и научно-популярным статьям, справочным изданиям и др.	http://gigabaza.ru/doc/131454.html 100% доступ

8. Методические указания для обучающихся по освоению учебной дисциплины

Освоение обучающимся учебной дисциплины «Композиционное моделирование» предполагает изучение материалов дисциплины на аудиторных занятиях и в ходе самостоятельной работы. Аудиторные занятия проходят в форме лекций, семинаров, лабораторных работ и практических занятий. Самостоятельная работа включает разнообразный комплекс видов и форм работы обучающихся.

Для успешного освоения учебной дисциплины и достижения поставленных целей необходимо внимательно ознакомиться настоящей рабочей программы учебной дисциплины. Ее может представить преподаватель на вводной лекции или самостоятельно обучающийся использует информацию на официальном Интернет-сайте Университета.

Следует обратить внимание на список основной и дополнительной литературы, которая имеется в электронной библиотечной системе Университат, на предлагаемые преподавателем ресурсы информационно-телекоммуникационной сети Интернет. Эта информация необходима для самостоятельной работы обучающегося.

При подготовке к аудиторным занятиям необходимо помнить особенности каждой формы его проведения.

Подготовка к учебному занятию лекционного типа заключается в следующем.

С целью обеспечения успешного обучения обучающийся должен готовиться к лекции, поскольку она является важнейшей формой организации учебного процесса, поскольку:

- знакомит с новым учебным материалом;
- разъясняет учебные элементы, трудные для понимания;
- систематизирует учебный материал;
- ориентирует в учебном процессе.

С этой целью:

- внимательно прочитайте материал предыдущей лекции;
- ознакомьтесь с учебным материалом по учебнику и учебным пособиям с темой прочитанной лекции;
- внесите дополнения к полученным ранее знаниям по теме лекции на полях лекционной тетради;

- запишите возможные вопросы, которые вы зададите лектору на лекции по материалу изученной лекции;
- постарайтесь уяснить место изучаемой темы в своей подготовке;
- узнайте тему предстоящей лекции (по тематическому плану, по информации лектора) и запишите информацию, которой вы владеете по данному вопросу

Подготовка к практической работе и занятию семинарского типа

При подготовке и работе во время проведения лабораторных работ и занятий семинарского типа следует обратить внимание на следующие моменты: на процесс предварительной подготовки, на работу во время занятия, обработку полученных результатов, исправление полученных замечаний.

Предварительная подготовка к практической работе / учебному занятию семинарского типа заключается в изучении теоретического материала в отведенное для самостоятельной работы время, ознакомление с инструктивными материалами с целью осознания задач лабораторной работы/практического занятия, техники безопасности при работе с приборами, веществами.

Работа во время проведения практической работы и учебного занятия семинарского типа включает несколько моментов:

- консультирование студентов преподавателями и вспомогательным персоналом с целью предоставления исчерпывающей информации, необходимой для самостоятельного выполнения предложенных преподавателем задач, ознакомление с правилами техники безопасности при работе в лаборатории;
- самостоятельное выполнение заданий согласно обозначенной учебной программой тематики;

Обработка, обобщение полученных результатов лабораторной работы проводится обучающимися самостоятельно или под руководством преподавателя (в зависимости от степени сложности поставленных задач). В результате оформляется индивидуальный отчет. Подготовленная к сдаче на контроль и оценку работа сдается преподавателю. Форма отчетности может быть письменная, устная или две одновременно. Главным результатом в данном случае служит получение положительной оценки по каждой лабораторной работе/практическому занятию. Это является необходимым условием при проведении рубежного контроля и допуска к зачету/дифференцированному зачету/экзамену. При получении неудовлетворительных результатов обучающийся имеет право в дополнительное время пересдать преподавателю работу до проведения промежуточной аттестации.

Самостоятельная работа.

Для более углубленного изучения темы задания для самостоятельной работы рекомендуется выполнять параллельно с изучением данной темы. При выполнении заданий по возможности используйте наглядное представление материала. Более подробная информация о самостоятельной работе представлена в разделах «Учебно-методическое обеспечение самостоятельной работы по дисциплине (модулю)», «Методические указания к самостоятельной работе по дисциплине (модулю)»

Подготовка к дифференцированному зачету, экзамену.

К **дифференцированному зачету, экзамену** необходимо готовиться целенаправленно, регулярно, систематически и с первых дней обучения по данной дисциплине. Попытки освоить учебную дисциплину в период зачетно-экзаменационной сессии, как правило, приносят не слишком удовлетворительные результаты.

При подготовке к зачетам (без оценки и с оценкой) обратите внимание на защиту лабораторных работ/практических заданий на основе теоретического материала.

При подготовке к экзамену по теоретической части выделите в вопросе главное, существенное (понятия, признаки, классификации и пр.), приведите примеры, иллюстрирующие теоретические положения.

После предложенных указаний у обучающихся должно сформироваться четкое представление об объеме и характере знаний и умений, которыми надо будет овладеть по дисциплине.

9. Информационно-технологическое обеспечение образовательного процесса по учебной дисциплине

9.1. Информационные технологии

1. Персональные компьютеры;
2. Доступ к интернет;
3. Проектор.

9.2. Программное обеспечение

1. Adobe (Illustrator CC 2020, Photoshop CC 2020).
2. Microsoft Office (Word, Excel)

9.3. Информационные справочные системы

№№	Название электронного ресурса	Описание электронного ресурса	Используемый для работы адрес
1.	ЭБС «Университетская библиотека онлайн»	Электронно-библиотечная система, электронные книги и аудиокниги, учебники для ВУЗов, средних специальных учебных заведений и школы, а также научные монографии, научная периодика, в т.ч. журналы ВАК.	http://biblioclub.ru/ 100% доступ
2.	Научная электронная библиотека eLIBRARY.ru	Поиск по рефератам и полным текстам статей, опубликованных в российских и зарубежных научно-технических журналах.	http://elibrary.ru/ Доступ с любого компьютера в сети Университета
3.	ЭБС издательства «Юрайт»	Электронно-библиотечная система, коллекция электронных версий книг.	https://urait.ru/ 100% доступ
4.	ЭБС издательства "ЛАНЬ"	Электронно-библиотечная система, коллекция электронных версий книг.	http://e.lanbook.com/ 100% доступ
5.	ЭБС "Book.ru"	Электронно-библиотечная система, коллекция электронных версий книг.	http://www.book.ru 100% доступ
6.	База данных EastView	Полнотекстовая база данных периодики.	http://ebiblioteka.ru/ С любого компьютера в сети Университета
7.	База данных международного индекса научного цитирования – Scopus:	Библиографическая и реферативная информация и инструменты для отслеживания цитируемости статей, опубликованных в научных изданиях.	http://www.scopus.com/ Доступ с любого компьютера в сети Университета.
8.	Международный индекс научного	Библиографическая и реферативная информация и инструменты для	http://webofknowledge.com; Доступ с любого

	цитирования Web of Science (Web of Knowledge)	отслеживания цитируемости статей, опубликованных в научных изданиях. Университета.	компьютера в сети Университета.
9	Президентская библиотека им. Б.Н.Ельцина	Общегосударственное электронное хранилище цифровых копий важнейших документов по истории, теории и практике российской государственности, русскому языку, а также мультимедийных образовательных, научно-образовательных, культурно-просветительских и информационно-аналитических ресурсов.	https://www.prlib.ru/ Доступ в электронном читальном зале Научной библиотеки Университета.
10	Национальная электронная библиотека	Крупнейшее собрание книг, диссертаций, музыкальных нот, карт и прочих материалов.	https://rusneb.ru/ доступ к полной коллекции с компьютеров в электронном читальном зале Научной библиотеки Университета
11.	Видеотека учебных фильмов «Решение»	Коллекция учебных видеофильмов	http://eduvideo.online 100% доступ

10. Материально-техническое обеспечение образовательного процесса по учебной дисциплине

Для изучения учебной дисциплины «Композиционное моделирование» в рамках реализации основной профессиональной образовательной программы по направлению подготовки **54.03.01 Дизайн (уровень бакалавриата)** используются:

Учебная аудитория для занятий лекционного типа оснащена специализированной мебелью: стол для преподавателя, парты, стулья, доска; техническими средствами обучения: компьютеры с программным обеспечением и имеющие выход в сеть Интернет, видеопроекторное оборудование, средства звуковоспроизведения, экран.

Учебная аудитория для занятий семинарского типа (практических занятий): оснащена специализированной мебелью: стол для преподавателя, парты, стулья, доска; техническими средствами обучения: компьютеры с программным обеспечением и имеющие выход в сеть Интернет, видеопроекторное оборудование, средства звуковоспроизведения, экран.

Помещения для самостоятельной работы обучающихся: оснащены специализированной мебелью: столы, стулья, мольберты, доска; техническими средствами обучения: компьютеры с программным обеспечением и имеющие выход в сеть Интернет и доступ в электронно-информационную среду университета.

11. Образовательные технологии

При реализации учебной дисциплины «Композиционное моделирование» применяются различные образовательные технологии, в том числе технологии электронного обучения.

Освоение учебной дисциплины «Композиционное моделирование» предусматривает использование в учебном процессе активных и интерактивных форм проведения учебных занятий в форме **диспута** в сочетании с внеаудиторной работой с целью формирования и развития **профессиональных** навыков обучающихся.

При освоении учебной дисциплины «Композиционное моделирование» предусмотрено применение электронного обучения.

Учебные часы дисциплины «**Композиционное моделирование**» предусматривают классическую контактную работу преподавателя с обучающимся в аудитории и контактную работу посредством электронной информационно-образовательной среды в синхронном и асинхронном режиме (вне аудитории) посредством применения возможностей компьютерных технологий (электронная почта, тестирование, презентация, форум и др.).

В рамках учебной дисциплины «**Композиционное моделирование**» предусмотрены встречи с руководителями и работниками организаций, деятельность которых связана с направленностью (профилем) реализуемой основной профессиональной образовательной программы.

Лист регистрации изменений

№ п/п	Содержание изменения	Реквизиты документа об утверждении изменения	Дата введения изменения
1.	Утверждена и введена в действие решением кафедры искусств и художественного творчества на основании Федерального государственного образовательного стандарта высшего образования по направлению подготовки 54.03.01 Дизайн (уровень бакалавриата), утвержденным приказом Министерства образования и науки Российской Федерации от 11.08.2016 г. № 1004	Протокол заседания кафедры № 12 от «03» июля 2020 года	01.09.2020



МИНИСТЕРСТВО НАУКИ И ВЫСШЕГО ОБРАЗОВАНИЯ РОССИЙСКОЙ ФЕДЕРАЦИИ
ФЕДЕРАЛЬНОЕ ГОСУДАРСТВЕННОЕ БЮДЖЕТНОЕ ОБРАЗОВАТЕЛЬНОЕ УЧРЕЖДЕНИЕ
ВЫСШЕГО ОБРАЗОВАНИЯ
«РОССИЙСКИЙ ГОСУДАРСТВЕННЫЙ СОЦИАЛЬНЫЙ
УНИВЕРСИТЕТ»

УТВЕРЖДАЮ
Директор
Высшей школы музыки
им. А.Шнитке (институт),
д.п.н., профессор

Ануфриева Н.И.
03 июля 2020 г.

**РАБОЧАЯ ПРОГРАММА УЧЕБНОЙ ДИСЦИПЛИНЫ
МАРКЕТИНГ В СФЕРЕ КУЛЬТУРЫ, ИСКУССТВА И ОБРАЗОВАНИЯ**

Направленность программы:
Графический дизайн

Направление подготовки:
54.03.01 Дизайн

Уровень образования
ВЫСШЕЕ ОБРАЗОВАНИЕ - УРОВЕНЬ БАКАЛАВРИАТА

Наименование квалификации:
бакалавр

Очная форма обучения

Москва 2020

Рабочая программа учебной дисциплины «Маркетинг в сфере культуры, искусства и образования» разработана на основании федерального государственного образовательного стандарта по специальности 54.03.01 «Дизайн» (уровень бакалавриата), утвержденного приказом Министерства образования и науки Российской Федерации от 11.08.2016 № 1004, учебного плана по основной профессиональной образовательной программе «Дизайн», а также с учетом рекомендованной примерной основной образовательной программы и с учетом следующих профессиональных стандартов, сопряженных с профессиональной деятельностью выпускника:

- 01.001 Профессиональный стандарт "Педагог (педагогическая деятельность в сфере дошкольного, начального общего, основного общего, среднего общего образования) (воспитатель, учитель)",
- 01.003 Профессиональный стандарт "Педагог дополнительного образования детей и взрослых"
- 04.002 Профессиональный стандарт «Специалист по техническим процессам художественной деятельности».

Рабочая программа учебной дисциплины разработана д. искусствоведения, доц. М.В. Переверзевой.

Руководитель основной профессиональной образовательной программы кандидат культурологии, Член Союза художников РФ, доцент



Е.Ю.ИВАНОВА

(подпись)

Рабочая программа учебной дисциплины обсуждена и утверждена на заседании кафедры социологии и философии культуры
Протокол № 12 от «03» июля 2020 года
Заведующий кафедрой
социологии и философии культуры, д.п.н., профессор



Н.И.Ануфриева

Рабочая программа учебной дисциплины рекомендована к утверждению представителями организаций-работодателей:

ГБОУ ДО г. Москвы ЦТР и МО
«Радость»

Зам.директора, к.п.н

МАУК «Центр искусств и ремесел»
Директор



А.А. Бондарев



О.В. Мамич

Рабочая программа учебной дисциплины рецензирована и рекомендована к утверждению:


Доктор педагогических наук, профессор
кафедры искусств и художественного творчества РГСУ



А.В. Смирнов

(подпись)

Доктор педагогических наук, профессор,
и.о. проректора по учебно-методической
работе МГИМ им. А.Г. Шнитке



Н.Б. Буянова

Согласовано
Научная библиотека, директор



И.Г. Маляр

СОДЕРЖАНИЕ

РАЗДЕЛ 1. ПАСПОРТ РАБОЧЕЙ ПРОГРАММЫ ПО ДИСЦИПЛИНЕ	5
1.1. Цель и задачи учебной дисциплины.....	5
1.2. Место учебной дисциплины в структуре основной профессиональной образовательной программы высшего образования – программы бакалавриата.....	5
1.3. Планируемые результаты обучения по учебной дисциплине в рамках планируемых результатов освоения основной профессиональной образовательной программы высшего образования – программы бакалавриата.....	5
РАЗДЕЛ 2. СТРУКТУРА И СОДЕРЖАНИЕ ДИСЦИПЛИНЫ	6
2.1 Объем учебной дисциплины, включая контактную работы обучающегося с педагогическим работником и самостоятельную работу обучающегося	6
2.2. Учебно-тематический план учебной дисциплины	6
РАЗДЕЛ 3. УЧЕБНО-МЕТОДИЧЕСКОЕ ОБЕСПЕЧЕНИЕ САМОСТОЯТЕЛЬНОЙ РАБОТЫ ОБУЧАЮЩИХСЯ ПО УЧЕБНОЙ ДИСЦИПЛИНЕ.....	7
3.1. Виды самостоятельной работы обучающихся по учебной дисциплине	7
Раздел, тема.....	8
3.2 Методические указания к самостоятельной работе по дисциплине.....	9
РАЗДЕЛ 4. ФОНД ОЦЕНОЧНЫХ СРЕДСТВ ДЛЯ ПРОВЕДЕНИЯ ПРОМЕЖУТОЧНОЙ АТТЕСТАЦИИ ОБУЧАЮЩИХСЯ ПО УЧЕБНОЙ ДИСЦИПЛИНЕ	11
4.1. Форма промежуточной аттестации обучающегося по учебной дисциплине	11
4.2. Перечень компетенций с указанием этапов их формирования в процессе освоения образовательной программы	11
4.3 Описание показателей и критериев оценивания компетенций на различных этапах их формирования, описание шкал оценивания.....	12
4.4 Типовые контрольные задания или иные материалы, необходимые для оценки знаний, умений, навыков и (или) опыта деятельности, характеризующих этапы формирования компетенций в процессе освоения образовательной программы	14
4.5 Методические материалы, определяющие процедуры оценивания знаний, умений, навыков и (или) опыта деятельности, характеризующих этапы формирования компетенций	15
РАЗДЕЛ 5. УСЛОВИЯ РЕАЛИЗАЦИИ ДИСЦИПЛИНЫ	15
5.1. Перечень основной и дополнительной учебной литературы для освоения учебной дисциплины	15
5.2 Перечень ресурсов информационно-коммуникационной сети «Интернет», необходимых для освоения учебной дисциплины	16
5.3 Методические указания для обучающихся по освоению учебной дисциплины.....	17

5.4 Информационно-технологическое обеспечение образовательного процесса по учебной дисциплине	18
5.5 Материально-техническое обеспечение образовательного процесса по учебной дисциплине	20
5.6. Образовательные технологии	20

РАЗДЕЛ 1. ПАСПОРТ РАБОЧЕЙ ПРОГРАММЫ ПО ДИСЦИПЛИНЕ

1.1. Цель и задачи учебной дисциплины

Цель учебной дисциплины заключается в приобретении знаний в области маркетинга, формировании представлений об особенностях маркетинговой деятельности в сфере культуры и искусства.

Задачи учебной дисциплины:

изучение основного инструментария маркетинга в сфере культуры и образования, формирование навыков его эффективного использования;
развитие маркетингового мышления,
развитие способности к анализу маркетинговых аспектов деятельности учреждений культуры и искусства и ее совершенствования с помощью средств маркетинга.

1.2. Место учебной дисциплины в структуре основной профессиональной образовательной программы высшего образования – программы бакалавриата

Учебная дисциплина «Маркетинг в сфере культуры, искусства и образования» реализуется в обязательной части основной профессиональной образовательной программы по направлению подготовки **54.03.01 Дизайн** очной и заочной формам обучения.

Изучение учебной дисциплины «*Маркетинг в сфере культуры, искусства и образования*» базируется на знаниях и умениях, полученных обучающимися ранее в ходе освоения программного материала ряда учебных дисциплин:

- «Правоведение», «Экономика», «Социология».

Перечень последующих учебных дисциплин, для которых необходимы знания, умения и навыки, формируемые данной учебной дисциплиной: «Преддипломная практика».

1.3. Планируемые результаты обучения по учебной дисциплине в рамках планируемых результатов освоения основной профессиональной образовательной программы высшего образования – программы бакалавриата

Процесс освоения учебной дисциплины направлен на формирование у обучающихся профессиональной компетенции ОК-7, ПК-9 в соответствии с основной образовательной программой высшего образования – программой бакалавриата по направлению подготовки **54.03.01 Дизайн**.

В результате освоения учебной дисциплины обучающийся должен демонстрировать следующие результаты:

Код компетенции	Содержание компетенции	Результаты обучения
ОК-7	Способность к самоорганизации и самообразованию	знать: технологии и общие закономерности самоорганизации и самообразования
		уметь: выбирать и применять эффективные технологии самоорганизации и самообразования
		владеть: навыками и приемами эффективных технологий самоорганизации и самообразования

ПК-9	способность составлять подробную спецификацию требований к дизайн-проекту и готовить полный набор документации по дизайн-проекту, с основными экономическими расчетами для реализации проекта	знать: основные правила коммуникации в устной и письменной форме на иностранном (английском) языке
		уметь: обеспечить коммуникацию в письменной и устной форме на иностранном (английском) языке
		владеть: навыками устной и письменной коммуникации на иностранном (английском) языке

РАЗДЕЛ 2. СТРУКТУРА И СОДЕРЖАНИЕ ДИСЦИПЛИНЫ

2.1 Объем учебной дисциплины, включая контактную работы обучающегося с педагогическим работником и самостоятельную работу обучающегося

Общая трудоемкость учебной дисциплины составляет 2 зачетных единицы.

Очная форма обучения

Вид учебной работы	Всего часов	Семестры
		2
Контактная работа обучающихся с педагогическими работниками (по видам учебных занятий) (всего):	20	20
Учебные занятия лекционного типа	8	8
Практические занятия	12	12
Лабораторные занятия		
Иная контактная работа	16	16
Самостоятельная работа обучающихся, всего	36	36
Контроль промежуточной аттестации (час)		
Объем дисциплины в часах	72	72

2.2. Учебно-тематический план учебной дисциплины очной форме обучения

Раздел, тема	Виды учебной работы, академических часов						
	Всего	Самостоятельная работа	Контактная работа обучающихся с педагогическими работниками				Иная контактная работа
			Всего	Лекционного типа	Семинарские/практические занятия	Лабораторные занятия	
1	2	3	4	5	6	7	
Семестр 2							

Раздел 1. Тема 1. Введение. Сущность и функции современного маркетинга и маркетинговой деятельности. Тема 2. Общая характеристика маркетинга в сфере культуры и искусства. Тема 3. Маркетинговая среда организаций культуры и искусства. Тема 4. Услуги сферы культуры и искусства как объект маркетингового продвижения.	36	18	10	4	6		8
Раздел 2. Тема 5. Маркетинг культуры и искусства: функции и особенности. Тема 6. Маркетинговая среда сферы культуры и искусства. Элементы комплекса маркетинга услуг сферы культуры и искусства. Тема 7. Методология и методика маркетинговых исследований рынка услуг в сфере культуры и искусства. Тема 8. Методика проектирования стратегии повышения эффективности маркетинговой деятельности учреждений культуры и искусства.	36	18	10	4	6		8
Контроль промежуточной аттестации (час)							
Общий объем, часов за семестр	72	36	20	8	12		16
Форма промежуточной аттестации	Диф. зач.						

РАЗДЕЛ 3. УЧЕБНО-МЕТОДИЧЕСКОЕ ОБЕСПЕЧЕНИЕ САМОСТОЯТЕЛЬНОЙ РАБОТЫ ОБУЧАЮЩИХСЯ ПО УЧЕБНОЙ ДИСЦИПЛИНЕ

3.1. Виды самостоятельной работы обучающихся по учебной дисциплине

Очной формы обучения

Виды самостоятельной работы обучающихся

	Раздел, тема	Всего	Академическая активность, час	Форма академической активности	Выполнение практических заданий, час	Форма практического задания	Рубежный текущий контроль, час	Форма рубежного текущего контроля
Семестр 2								
1	Раздел 1. Тема 1. Введение. Сущность и функции современного маркетинга и маркетинговой деятельности. Тема 2. Общая характеристика маркетинга в сфере культуры и искусства. Тема 3. Маркетинговая среда организаций культуры и искусства. Тема 4. Услуги сферы культуры и искусства как объект маркетингового продвижения.	18	13	Подготовка к практическим занятиям, самостоятельно е изучение раздела в ЭИОС	5	Подготовка к устному опросу, самостоятельная работа		Устный опрос

2	Раздел 2. Тема 5. Маркетинг культуры и искусства: функции и особенности. Тема 6. Маркетинговая среда сферы культуры и искусства. Элементы комплекса маркетинга услуг сферы культуры и искусства. Тема 7. Методология и методика маркетинговых исследований рынка услуг в сфере культуры и искусства. Тема 8. Методика проектирования стратегии повышения эффективности маркетинговой деятельности учреждений культуры и искусства.	18	13	Подготовка к практическим занятиям, самостоятельное изучение раздела в ЭИОС	5	Подготовка к устному опросу, самостоятельная работа	Устный опрос
Общий объем по дисциплине, часов		36	26		10		

3.2 Методические указания к самостоятельной работе по дисциплине

РАЗДЕЛ 1. ТЕМА 1. ВВЕДЕНИЕ. СУЩНОСТЬ И ФУНКЦИИ СОВРЕМЕННОГО МАРКЕТИНГА И МАРКЕТИНГОВОЙ ДЕЯТЕЛЬНОСТИ. ТЕМА 2. ОБЩАЯ ХАРАКТЕРИСТИКА МАРКЕТИНГА В СФЕРЕ КУЛЬТУРЫ И ИСКУССТВА. ТЕМА 3. МАРКЕТИНГОВАЯ СРЕДА ОРГАНИЗАЦИЙ КУЛЬТУРЫ И ИСКУССТВА. ТЕМА 4. УСЛУГИ СФЕРЫ КУЛЬТУРЫ И ИСКУССТВА КАК ОБЪЕКТ МАРКЕТИНГОВОГО ПРОДВИЖЕНИЯ.

Цель: приобретение знаний в области маркетинга, формирование представлений об особенностях маркетинговой деятельности в сфере культуры и искусства.

Перечень изучаемых элементов содержания:

Концепции и этапы эволюции маркетинга. Комплекс маркетинга. Основные функции и подфункции современного маркетинга. Принципы маркетинговой деятельности. Маркетинг как инструмент менеджмента в организациях культуры и искусства. Развитие маркетинга в сфере культуры и искусства за рубежом и в России. Особенности некоммерческого и коммерческого маркетинга в сфере культуры (на примере учреждений культуры Москвы). Характеристика маркетинговой среды организаций культуры (макро- и микросреда). Потребители услуг учреждений культуры. Классификация видов услуг учреждений сферы культуры. Региональные и демографические аспекты маркетинга в сфере культуры.

Вопросы для самоподготовки:

1. Назовите основные концепции и этапы эволюции маркетинга.
2. Что значит понятие "комплексмаркетинга"?
3. Назовите основные функции и подфункции современного маркетинга.
4. Каковы принципы маркетинговой деятельности?
5. Какова роль маркетинга как инструмента менеджмента в организациях культуры?
6. Охарактеризуйте развитие маркетинга в сфере культуры за рубежом и в России.
7. Каковы особенности некоммерческого и коммерческого маркетинга в сфере культуры (на примере учреждений культуры Москвы)?
8. Дайте характеристику маркетинговой среды организаций культуры (макро- и микросреды).

Кто является основным потребителем услуг учреждений культуры и искусства?

Практическое задание к разделу 1:

Форма практического задания: самостоятельная работа (проект).

Задания к разделу 1:

Разработка перечня услуг учреждения сферы культуры и искусства.

Классификация услуг культуры и искусства.

Рубежный контроль к разделу 4:

Форма рубежного контроля – устный опрос

РАЗДЕЛ 2. ТЕМА 5. МАРКЕТИНГ КУЛЬТУРЫ И ИСКУССТВА: ФУНКЦИИ И ОСОБЕННОСТИ. ТЕМА 6. МАРКЕТИНГОВАЯ СРЕДА СФЕРЫ КУЛЬТУРЫ И ИСКУССТВА. ЭЛЕМЕНТЫ КОМПЛЕКСА МАРКЕТИНГА УСЛУГ СФЕРЫ КУЛЬТУРЫ И ИСКУССТВА. ТЕМА 7. МЕТОДОЛОГИЯ И МЕТОДИКА МАРКЕТИНГОВЫХ ИССЛЕДОВАНИЙ РЫНКА УСЛУГ В СФЕРЕ КУЛЬТУРЫ И ИСКУССТВА. ТЕМА 8. МЕТОДИКА ПРОЕКТИРОВАНИЯ СТРАТЕГИИ ПОВЫШЕНИЯ ЭФФЕКТИВНОСТИ МАРКЕТИНГОВОЙ ДЕЯТЕЛЬНОСТИ УЧРЕЖДЕНИЙ КУЛЬТУРЫ И ИСКУССТВА.

Цель: приобретение знаний в области маркетинга, формирование представлений об особенностях маркетинговой деятельности в сфере культуры и искусства.

Перечень изучаемых элементов содержания:

Сущность маркетинга в сфере культуры и искусства. Классификация услуг культуры и искусства. Характеристика рынка услуг культуры и искусства в РФ. Нормативно-правовая база реализации услуг культуры и искусства в РФ. Субъекты маркетинговых отношений на рынке услуг культуры и искусства. Целевой рынок и целевой сегмент культуры и искусства. Реклама, публик рилейшнз, брендинг и стимулирование сбыта в системе маркетинговой деятельности учреждения культуры и искусства. Маркетинговые исследования в сфере культуры и искусства. Изучение рынка услуг методами количественного анализа. Сегментирование рынка и анализ потребления услуг. Анализ конкуренции в сфере культуры и искусства. Разработка миссии и маркетинговой стратегии учреждения сферы культуры и искусства. Система маркетингового планирования, методы контроля за выполнением плана. Прогнозирование будущего спроса, способы осуществления прогноза будущего спроса. Критерии оценки эффективности сегментирования. Разработка маркетингового комплекса учреждения сферы культуры и искусства.

Вопросы для самоподготовки:

1. Охарактеризуйте классификацию услуг в сфере культуры и искусства.
2. Дайте характеристику рынка услуг в сфере культуры и искусства РФ.
3. Какова нормативно-правовая база реализации услуг в сфере культуры и искусства РФ?
4. Охарактеризуйте типы учреждений сферы культуры и искусства и их ориентации.

5. Охарактеризуйте субъекты маркетинговых отношений на рынке услуг в сфере культуры и искусства.
6. Дайте определение целевому рынку и целевому сегменту учреждения сферы культуры и искусства.

Практическое задание к разделу 2:

Форма практического задания: самостоятельная работа (проект).

Задания к разделу 2:

1. Проведение маркетингового исследования (на примере учреждения сферы культуры и искусства).
2. Проектирование стратегии повышения эффективности маркетинговой деятельности (на примере конкретного учреждения сферы культуры и искусства).

Рубежный контроль к разделу 2:

Форма рубежного контроля – устный опрос

РАЗДЕЛ 4. ФОНД ОЦЕНОЧНЫХ СРЕДСТВ ДЛЯ ПРОВЕДЕНИЯ ПРОМЕЖУТОЧНОЙ АТТЕСТАЦИИ ОБУЧАЮЩИХСЯ ПО УЧЕБНОЙ ДИСЦИПЛИНЕ

4.1. Форма промежуточной аттестации обучающегося по учебной дисциплине

Контрольным мероприятием промежуточной аттестации обучающихся по учебной дисциплине является **дифференцированный зачет**, который проводится в **устной** форме.

4.2. Перечень компетенций с указанием этапов их формирования в процессе освоения образовательной программы

Код компетенции	Содержание компетенции (части компетенции)	Результаты обучения	Этапы формирования компетенций в процессе освоения образовательной программы
ПК-1	Способность выполнять функции художественного руководителя этнокультурного центра, клубного учреждения и других учреждений культуры Способность выполнять функции художественного руководителя этнокультурного центра, клубного	ПК-1.1. Знает: содержание работы этнокультурных центров и других учреждений культуры и функциональные обязанности их руководителей основы законодательства РФ о культуре нормативные документы вышестоящих органов по вопросам культуры и искусств функции и технологию творческо-производственного процесса;	Этап формирования знаний

<p>учреждения и других учреждений культуры</p> <p>Способность выполнять функции руководителя этнокультурного центра, клубного учреждения и других учреждений культуры</p>	<p>теорию и практику менеджмента</p> <p>ПК-1.2. Умеет:</p> <p>разрабатывать стратегические и перспективные планы развития этнокультурного центра и других учреждений культуры;</p> <p>использовать организационно-административные, психолого-педагогические и финансово-экономические методы управления деятельностью этнокультурного центра и других учреждений культуры;</p> <p>умеет анализировать деятельность современных зарубежных этнокультурных центров и других учреждений культуры.</p> <p>ПК-1.3. Владеет:</p> <p>навыками работы художественного руководителя и готов организовать деятельность этнокультурного центра, клубного учреждения и других учреждений культуры</p>	Этап формирования умений
		Этап формирования навыков и получения опыта

4.3 Описание показателей и критериев оценивания компетенций на различных этапах их формирования, описание шкал оценивания

Код компетенции	Этапы формирования компетенций	Показатель оценивания компетенции	Критерии и шкалы оценивания
ПК-1	Этап формирования знаний.	<p>Теоретический блок вопросов.</p> <p>Уровень освоения программного материала, логика и грамотность изложения, умение самостоятельно обобщать и излагать материал</p>	<p>1) обучающийся глубоко и прочно освоил программный материал, исчерпывающе, последовательно, грамотно и логически стройно его излагает, тесно увязывает с задачами и будущей деятельностью, не затрудняется с ответом при видоизменении задания, умеет самостоятельно обобщать и излагать материал, не допуская ошибок – 9-10</p>

			<p>баллов;</p> <p>2) обучающийся твердо знает программный материал, грамотно и по существу излагает его, не допуская существенных неточностей в ответе на вопрос, может правильно применять теоретические положения -7-8 баллов;</p> <p>3) обучающийся освоил основной материал, но не знает отдельных деталей, допускает неточности, недостаточно правильные формулировки, нарушает последовательность в изложении программного материала - 5-6 баллов;</p> <p>4) обучающийся не знает значительной части программного материала, допускает существенные ошибки -0-4 балла.</p>
ПК-1	Этап формирования умений.	<p>Аналитическое задание (<i>задачи, ситуационные задания, проблемные ситуации</i>)</p> <p>Практическое применение теоретических положений применительно к профессиональным задачам, обоснование принятых решений</p>	<p>1) свободно справляется с задачами и практическими заданиями, правильно обосновывает принятые решения, задание выполнено верно, даны ясные аналитические выводы к решению задания, подкрепленные теорией - 9-10 баллов;</p> <p>2) владеет необходимыми умениями и навыками при выполнении практических заданий, задание выполнено верно, отмечается хорошее развитие аргумента, однако отмечены погрешности в ответе, скорректированные при собеседовании -7-8 баллов;</p> <p>3) испытывает затруднения в выполнении практических заданий, задание выполнено с ошибками,</p>
ПК-1	Этап формирования навыков и получения опыта.	<p>Аналитическое задание (<i>задачи, ситуационные задания, проблемные ситуации</i>)</p> <p>Решение практических заданий и задач, владение навыками и умениями при выполнении практических заданий,</p>	<p>выполнено верно, отмечается хорошее развитие аргумента, однако отмечены погрешности в ответе, скорректированные при собеседовании -7-8 баллов;</p> <p>3) испытывает затруднения в выполнении практических заданий, задание выполнено с ошибками,</p>

		самостоятельность, умение обобщать и излагать материал.	отсутствуют логические выводы и заключения к решению 5-6 баллов; 4) практические задания, задачи выполняет с большими затруднениями или задание не выполнено вообще, или задание выполнено не до конца, нет четких выводов и заключений по решению задания, сделаны неверные выводы по решению задания - 0-4 баллов
--	--	---	--

4.4 Типовые контрольные задания или иные материалы, необходимые для оценки знаний, умений, навыков и (или) опыта деятельности, характеризующих этапы формирования компетенций в процессе освоения образовательной программы

Примерные вопросы для проведения промежуточной аттестации обучающихся по учебной дисциплине

Теоретический блок вопросов:

1. Анализ современного состояния рынка услуг в сфере культуры и искусства в РФ и регионе.
2. Тенденции развития культуры и искусства за рубежом.
3. Сущность и особенности маркетинга услуг в сфере культуры и искусства.
4. Основные понятия маркетинга услуг учреждений культуры и искусства.
5. Миссия, цели и задачи учреждения культуры и искусства.
6. Ресурсы и характер учреждения культуры и искусства, стадии жизненного цикла и потенциальные возможности для адаптации.
7. Оценка состояния и прогноз развития рынка услуг в сфере культуры и искусства.
8. Социокультурные факторы поведения потребителей на рынке услуг в сфере культуры и искусства.
9. Формирование маркетинговых стратегий учреждения культуры и искусства.
10. Маркетинговые исследования рынка услуг в сфере культуры и искусства. Сегментирование рынка.
11. Преимущества целевого маркетинга. Варианты потребительских предпочтений в сфере культуры и искусства.
12. Реклама услуг в сфере культуры и искусства. Методы и способы продвижения услуг учреждения культуры и искусства.
13. Маркетинговые стратегии в предоставлении услуг в сфере культуры и искусства.

Аналитические задания:

1. Изучение рынка услуг методами количественного анализа.
2. Сегментирование рынка и анализ потребления услуг.
3. Анализ конкуренции в сфере культуры и искусства.
4. Разработка миссии и маркетинговой стратегии учреждения сферы культуры и искусства.

5. Система маркетингового планирования, методы контроля за выполнением плана.
6. Прогнозирование будущего спроса, способы осуществления прогноза будущего спроса.
7. Критерии оценки эффективности сегментирования.
8. Разработка маркетингового комплекса учреждения сферы культуры и искусства.

4.5 Методические материалы, определяющие процедуры оценивания знаний, умений, навыков и (или) опыта деятельности, характеризующих этапы формирования компетенций

Промежуточная аттестация по учебной дисциплине проводится в соответствии с Положением о промежуточной аттестации обучающихся по основным профессиональным образовательным программам в Российском государственном социальном университете и Положение о балльно-рейтинговой системе оценки успеваемости обучающихся по основным профессиональным образовательным программам – программам среднего профессионального образования, программам бакалавриата, программам специалитета, программам магистратуры в Российском государственном социальном университете.

На промежуточную аттестацию отводится 20 рейтинговых баллов.

Ответы обучающегося на контрольном мероприятии промежуточной аттестации оцениваются педагогическим работником по 20-балльной шкале, а итоговая оценка по учебной дисциплине выставляется по пятибалльной системе для экзамена/дифференцированного зачета и по системе зачтено/не зачтено для зачета.

Критерии выставления оценки определяются Положением о балльно-рейтинговой системе оценки успеваемости обучающихся по основным профессиональным образовательным программам – программам среднего профессионального образования, программам бакалавриата, программам специалитета, программам магистратуры в Российском государственном социальном университете.

РАЗДЕЛ 5. УСЛОВИЯ РЕАЛИЗАЦИИ ДИСЦИПЛИНЫ

5.1. Перечень основной и дополнительной учебной литературы для освоения учебной дисциплины

Основная литература:

1. Тульчинский, Г. Л. Маркетинг в сфере культуры : учебное пособие / Г. Л. Тульчинский, Е. Л. Шекова. — 4-е изд., стер. — Санкт-Петербург : Планета музыки, 2019. — 496 с. — ISBN 978-5-8114-4257-7. — Текст : электронный // Лань : электронно-библиотечная система. — URL: <https://e.lanbook.com/book/117648> — Режим доступа: для авториз. пользователей.
2. Катаев, А.В. Интернет-маркетинг : учебное пособие / А.В. Катаев, Т.М. Катаева ; Министерство науки и высшего образования РФ, Южный федеральный университет, Инженерно-технологическая академия. – Ростов-на-Дону ; Таганрог : Южный федеральный университет, 2018. – 154 с. : ил. – Режим доступа: по подписке. – URL: <http://biblioclub.ru/index.php?page=book&id=499687>

Дополнительная литература:

1. Тульчинский, Г. Л. Менеджмент специальных событий в сфере культуры : учебное пособие / Г. Л. Тульчинский, С. В. Герасимов, Т. Е. Лохина. — 5-е изд., стер. — Санкт-Петербург : Планета музыки, 2019. — 384 с. — ISBN 978-5-8114-0956-3. — Текст : электронный // Лань : электронно-библиотечная система. — URL: <https://e.lanbook.com/book/113989> — Режим доступа: для авториз. пользователей.

2. Воротной, М. В. Менеджмент музыкального искусства : учебное пособие / М. В. Воротной. — 2-е, стер. — Санкт-Петербург : Планета музыки, 2019. — 256 с. — ISBN 978-5-8114-4557-8. — Текст : электронный // Лань : электронно-библиотечная система. — URL: <https://e.lanbook.com/book/122198> — Режим доступа: для авториз. пользователей.

5.2 Перечень ресурсов информационно-коммуникационной сети «Интернет», необходимых для освоения учебной дисциплины

Название электронного ресурса	Описание электронного ресурса	Используемый для работы адрес
Университетская информационная система РОССИЯ (УИС РОССИЯ)	Университетская информационная система РОССИЯ (УИС РОССИЯ) – электронная библиотека и база для исследований и учебных курсов в области экономики, управления, социологии, лингвистики, философии, филологии, международных отношений и других гуманитарных наук. УИС РОССИЯ поддерживается на базе Научно-исследовательского вычислительного центра МГУ имени М.В. Ломоносова	https://uisrussia.msu.ru/ 100% доступ
Электронная библиотека учебников	На сайте представлены учебники, лекции, доклады, монографии по естественным и гуманитарным наукам.	http://studentam.net 100% доступ
Cyberleninka	Содержит каталог научной периодики по большому количеству научных дисциплин, который содержит полную информацию о научных журналах в электронном виде, включающую их описания и все вышедшие выпуски с содержанием, темами научных статей и их полными текстами.	http://cyberleninka.ru/journal 100% доступ
Единое окно доступа к образовательным ресурсам	Информационная система предоставляет свободный доступ к каталогу образовательных интернет-ресурсов и полнотекстовой электронной учебно-методической библиотеке для общего и профессионального образования	http://window.edu.ru/library 100% доступ
Электронные библиотеки. Электронные библиотеки, словари, энциклопедии	Интернет-ресурсы образовательного и научно-образовательного назначения, оформленные в виде электронных библиотек, словарей и энциклопедий, предоставляют открытый доступ к полнотекстовым информационным ресурсам, представленным в электронном формате — учебникам и учебным пособиям, хрестоматиям и художественным произведениям, историческим источникам и научно-популярным статьям, справочным изданиям и др.	http://gigabaza.ru/doc/131454.html 100% доступ

5.3 Методические указания для обучающихся по освоению учебной дисциплины

Освоение обучающимся учебной дисциплины «Маркетинг в сфере культуры, искусства и образования» предполагает изучение материалов дисциплины на аудиторных занятиях и в ходе самостоятельной работы. Аудиторные занятия проходят в форме лекций, семинаров и практических занятий. Самостоятельная работа включает разнообразный комплекс видов и форм работы обучающихся.

Для успешного освоения учебной дисциплины и достижения поставленных целей необходимо внимательно ознакомиться с настоящей рабочей программы учебной дисциплины. Ее может представить преподаватель на вводной лекции или самостоятельно обучающийся использует информацию на официальном Интернет-сайте Университета.

Следует обратить внимание на список основной и дополнительной литературы, которая имеется в электронной библиотечной системе <http://biblioclub.ru>, на предлагаемые преподавателем ресурсы информационно-телекоммуникационной сети Интернет. Эта информация необходима для самостоятельной работы обучающегося.

При подготовке к аудиторным занятиям необходимо помнить особенности каждой формы его проведения.

Подготовка к учебному занятию лекционного типа заключается в следующем.

С целью обеспечения успешного обучения обучающийся должен готовиться к лекции, поскольку она является важнейшей формой организации учебного процесса, поскольку:

- знакомит с новым учебным материалом;
- разъясняет учебные элементы, трудные для понимания;
- систематизирует учебный материал;
- ориентирует в учебном процессе.

С этой целью:

- внимательно прочитайте материал предыдущей лекции;
- ознакомьтесь с учебным материалом по учебнику и учебным пособиям с темой прочитанной лекции;

- внесите дополнения к полученным ранее знаниям по теме лекции на полях лекционной тетради;

- запишите возможные вопросы, которые вы зададите лектору на лекции по материалу изученной лекции;

- попытайтесь уяснить место изучаемой темы в своей подготовке;

- узнайте тему предстоящей лекции (по тематическому плану, по информации лектора) и запишите информацию, которой вы владеете по данному вопросу

Подготовка к занятию семинарского типа

При подготовке и работе во время проведения лабораторных работ и занятий семинарского типа следует обратить внимание на следующие моменты: на процесс предварительной подготовки, на работу во время занятия, обработку полученных результатов, исправление полученных замечаний.

Предварительная подготовка к учебному занятию семинарского типа заключается в изучении теоретического материала в отведенное для самостоятельной работы время, ознакомление с инструктивными материалами с целью осознания задач лабораторной работы/практического занятия, техники безопасности при работе с приборами, веществами.

Работа во время проведения учебного занятия семинарского типа включает несколько моментов:

- консультирование студентов преподавателями и вспомогательным персоналом с целью предоставления исчерпывающей информации, необходимой для самостоятельного

выполнения предложенных преподавателем задач, ознакомление с правилами техники безопасности при работе в лаборатории;

самостоятельное выполнение заданий согласно обозначенной учебной программой тематики;

Обработка, обобщение полученных результатов лабораторной работы проводится обучающимися самостоятельно или под руководством преподавателя (в зависимости от степени сложности поставленных задач). В результате оформляется индивидуальный отчет. Подготовленная к сдаче на контроль и оценку работа сдается преподавателю. Форма отчетности может быть письменная, устная или две одновременно. Главным результатом в данном случае служит получение положительной оценки по каждой лабораторной работе/практическому занятию. Это является необходимым условием при проведении рубежного контроля и допуска к зачету/дифференцированному зачету/экзамену. При получении неудовлетворительных результатов обучающийся имеет право в дополнительное время пересдать преподавателю работу до проведения промежуточной аттестации.

Самостоятельная работа.

Для более углубленного изучения темы задания для самостоятельной работы рекомендуется выполнять параллельно с изучением данной темы. При выполнении заданий по возможности используйте наглядное представление материала. Более подробная информация о самостоятельной работе представлена в разделах «Учебно-методическое обеспечение самостоятельной работы по дисциплине (модулю)», «Методические указания к самостоятельной работе по дисциплине (модулю)».

Подготовка к зачету.

К зачету необходимо готовиться целенаправленно, регулярно, систематически и с первых дней обучения по данной дисциплине. Попытки освоить учебную дисциплину в период зачетно-экзаменационной сессии, как правило, приносят не слишком удовлетворительные результаты.

При подготовке к экзамену по теоретической части выделите в вопросе главное, существенное (понятия, признаки, классификации и пр.), приведите примеры, иллюстрирующие теоретические положения.

После предложенных указаний у обучающихся должно сформироваться четкое представление об объеме и характере знаний и умений, которыми надо будет овладеть по дисциплине.

5.4 Информационно-технологическое обеспечение образовательного процесса по учебной дисциплине

Информационные технологии

1. Персональные компьютеры;
2. Доступ к интернет
3. Проектор.

Программное обеспечение

1. MicrosoftOffice (Word, Excel),

Информационные справочные системы

№№	Название электронного ресурса	Описание электронного ресурса	Используемый для работы адрес
1.	ЭБС	Электронно-библиотечная система,	http://biblioclub.ru/

	«Университетская библиотека онлайн»	электронные книги и аудиокниг, учебники для ВУЗов, средних специальных учебных заведений и школы, а также научные монографии, научная периодика, в т.ч. журналы ВАК.	100% доступ
2.	Научная электронная библиотека eLIBRARY.ru	Поиск по рефератам и полным текстам статей, опубликованных в российских и зарубежных научно-технических журналах.	http://elibrary.ru/ Доступ с любого компьютера в сети Университета
3.	ЭБС издательства «Юрайт»	Электронно-библиотечная система, коллекция электронных версий книг.	https://urait.ru/ 100% доступ
4.	ЭБС издательства "ЛАНЬ"	Электронно-библиотечная система, коллекция электронных версий книг.	http://e.lanbook.com/ 100% доступ
5.	ЭБС "Book.ru"	Электронно-библиотечная система, коллекция электронных версий книг.	http://www.book.ru 100% доступ
6.	База данных EastView	Полнотекстовая база данных периодики.	http://ebiblioteka.ru/ С любого компьютера в сети Университета
7.	База данных международного индекса научного цитирования – Scopus:	Библиографическая и реферативная информация и инструменты для отслеживания цитируемости статей, опубликованных в научных изданиях.	http://www.scopus.com/ Доступ с любого компьютера в сети Университета.
8.	Международный индекс научного цитирования Web of Science (Web of Knowledge)	Библиографическая и реферативная информация и инструменты для отслеживания цитируемости статей, опубликованных в научных изданиях. Университета.	http://webofknowledge.com; Доступ с любого компьютера в сети Университета.
9	Президентская библиотека им. Б.Н.Ельцина	Общегосударственное электронное хранилище цифровых копий важнейших документов по истории, теории и практике российской государственности, русскому языку, а также мультимедийных образовательных, научно-образовательных, культурно-просветительских и информационно-аналитических ресурсов.	https://www.prlib.ru/ Доступ в электронном читальном зале Научной библиотеки Университета.
10	Национальная электронная библиотека	Крупнейшее собрание книг, диссертаций, музыкальных нот, карт и прочих материалов.	https://rusneb.ru/ доступ к полной коллекции с компьютеров в электронном читальном зале Научной библиотеки Университета
11.	Видеотека учебных фильмов «Решение»	Коллекция учебных видеофильмов	http://eduvideo.online 100% доступ

5.5 Материально-техническое обеспечение образовательного процесса по учебной дисциплине

Для изучения учебной дисциплины *«Маркетинг в сфере культуры, искусства и образования»* в рамках реализации основной профессиональной образовательной программы по направлению подготовки **54.03.01 Дизайн** используются:

Учебная аудитория для занятий лекционного типа оснащена специализированной мебелью (стол для преподавателя, парты, стулья, доска для написания мелом); техническими средствами обучения (видеопроекционное оборудование, средства звуковоспроизведения, экран и имеющие выход в сеть Интернет).

Учебная аудитория для занятий семинарского типа: оснащена специализированной мебелью (стол для преподавателя, парты, стулья, доска для написания мелом); техническими средствами обучения (видеопроекционное оборудование, средства звуковоспроизведения, экран и имеющие выход в сеть Интернет).

Помещения для самостоятельной работы обучающихся: оснащены специализированной мебелью (парты, стулья) техническими средствами обучения (персональные компьютеры с доступом в сеть интернет и обеспечением доступа в электронно-информационную среду университета, программным обеспечением).

5.6. Образовательные технологии

При реализации учебной дисциплины *«Маркетинг в сфере культуры, искусства и образования»* применяются различные образовательные технологии, в том числе технологии электронного обучения.

Освоение учебной дисциплины *«Маркетинг в сфере культуры, искусства и образования»* предусматривает использование в учебном процессе активных и интерактивных форм проведения учебных занятий в форме деловых и ролевых игр, разбора конкретных ситуаций в сочетании с внеаудиторной работой с целью формирования и развития профессиональных навыков обучающихся.

При освоении учебной дисциплины *«Маркетинг в сфере культуры, искусства и образования»* предусмотрено применением электронного обучения.

Учебные часы дисциплины *«Маркетинг в сфере культуры, искусства и образования»* предусматривают классическую контактную работу преподавателя с обучающимся в аудитории и контактную работу посредством электронной информационно-образовательной среды в синхронном и асинхронном режиме (вне аудитории) посредством применения возможностей компьютерных технологий (электронная почта, электронный учебник, тестирование, вебинар, видеофильм, презентация, форум и др.).

В рамках учебной дисциплины *«Маркетинг в сфере культуры, искусства и образования»* предусмотрены встречи с руководителями и работниками организаций, деятельность которых связана с направленностью (профилем) реализуемой основной профессиональной образовательной программы.

Лист регистрации изменений

№ п/п	Содержание изменения	Реквизиты документа об утверждении изменения	Дата введения изменения
1.	Утверждена и введена в действие решением кафедры искусств и художественного творчества на основании Федерального государственного образовательного стандарта высшего образования по направлению подготовки 54.03.01 Дизайн (уровень бакалавриата), утвержденным приказом Министерства образования и науки Российской Федерации от 11.08.2016 г. № 1004	Протокол заседания кафедры № 12 от «03» июля 2020 года	01.09.2020

РОССИЙСКИЙ ГОСУДАРСТВЕННЫЙ СОЦИАЛЬНЫЙ УНИВЕРСИТЕТ

ВЫПИСКА

из протокола № 10

заседания кафедры социологии и философии культуры

ВШМ им. А. Шнитке (институт)

Дата: 12.05.2020

ПРИСУТСТВОВАЛИ:

1. Ануфриева Наталья Ивановна, директор, заведующий кафедрой социологии и философии культуры, доктор педагогических наук, профессор.
2. Булкина Екатерина Валерьевна, ассистент кафедры социологии и философии культуры,
3. Казакова Ирина Сергеевна, доцент кафедры социологии и философии культуры, кандидат педагогических наук, доцент,
4. Каменец Александр Владленович, профессор кафедры социологии и философии культуры, доктор культурологии, профессор,
5. Круглова Марина Геннадьевна, доцент кафедры социологии и философии культуры, заместитель директора по дополнительному профессиональному образованию, кандидат педагогических наук,
6. Лиманов Семен Вячеславович, ст. преп. кафедры социологии и философии культуры,
7. Мелешкина Елена Анатольевна, доцент кафедры социологии и философии культуры, доцент,
8. Переверзева Марина Викторовна, доцент кафедры социологии и философии культуры, заместитель директора по науке, доктор искусствоведения, доцент,
9. Покивайлова Елена Борисовна, ст. преп. кафедры социологии и философии культуры,
10. Пушкарева Татьяна Витальевна, доцент кафедры социологии и философии культуры, кандидат философских наук.
11. Ефременко Алексей Павлович, руководитель ОПОП по направлению подготовки 51.03.03 Социально-культурная деятельность, доцент кафедры искусств и художественного творчества ВШИ им.А.Шнитке (институт)
12. Иванова Екатерина Юрьевна, кандидат культурологии, доцент кафедры искусств и художественного творчества ВШИ им.А.Шнитке (институт)
13. Казакова Ирина Сергеевна, кандидат педагогических наук, доцент кафедры социологии и философии культуры

Председатель: Н.И. Ануфриева

Секретарь: М.Г. Круглова

ПОВЕСТКА ДНЯ:

1. Об актуализации рабочих программ дисциплин (РПД) в составе ОПОП по направлению подготовки 51.03.03 Социально-культурная деятельность, реализуемых в 2020-2021 учебном году, закрепленных за кафедрой **социологии и философии культуры**, и утверждение изменений.

СЛУШАЛИ:

4. Руководителя ОПОП по направлению подготовки 51.03.03 Социально-культурная деятельность доцента кафедры социологии и философии культуры Е.И. Григорьеву об актуализации РПУД по дисциплине **«Маркетинг в сфере культуры, искусства и образования»** по направлению подготовки 51.03.03 Социально-культурная деятельность (разработана на основании федерального государственного образовательного стандарта высшего образования по направлению подготовки 51.03.03 Социально-культурная деятельность (уровень бакалавриата), утвержденного приказом Министерства образования и науки Российской Федерации № 1179 от 06.12.2017).

5.

ПОСТАНОВИЛИ:

1.4. Актуализировать и утвердить с учетом развития науки, культуры, экономики, техники, технологий и социальной сферы РПУД по дисциплине **«Маркетинг в сфере культуры, искусства и образования»** по направлению подготовки по направлению подготовки 51.03.03 Социально-культурная деятельность в части:

- даты и номера протокола заседания кафедры утверждения учебной дисциплины;
- кадрового состава кафедры;
- перечня основной и дополнительной учебной литературы для освоения учебной дисциплины.

1.5. Контроль за решением заседания кафедры возложить на заведующего кафедрой Н.И. Ануфриеву.

Заведующий кафедрой



Н.И. Ануфриева

Секретарь



М.Г. Круглова



ФЕДЕРАЛЬНОЕ ГОСУДАРСТВЕННОЕ БЮДЖЕТНОЕ ОБРАЗОВАТЕЛЬНОЕ
УЧРЕЖДЕНИЕ
ВЫСШЕГО ОБРАЗОВАНИЯ
«Российский государственный социальный университет»

«УТВЕРЖДАЮ»

Директор Высшей школы музыки

им. А. Шнитке (институт)

_____/Ануфриева Н.И./

«03» июля 2020 г.

РАБОЧАЯ ПРОГРАММА УЧЕБНОЙ ДИСЦИПЛИНЫ
Организационные основы деятельности учреждений культуры и
искусства

Направленность программы:
Графический дизайн

Направление подготовки:
54.03.01 Дизайн

Уровень образования
ВЫСШЕЕ ОБРАЗОВАНИЕ - УРОВЕНЬ БАКАЛАВРИАТА

Наименование квалификации:
бакалавр

Очная форма обучения

Москва 2020

Рабочая программа учебной дисциплины «**Организационные основы деятельности учреждений культуры и искусства**» разработана на основании федерального государственного образовательного стандарта по специальности 54.03.01 «Дизайн» (уровень бакалавриата), утвержденного приказом Министерства образования и науки Российской Федерации от 11.08.2016 № 1004, учебного плана по основной профессиональной образовательной программе «Дизайн», а также с учетом рекомендованной примерной основной образовательной программы и с учетом следующих профессиональных стандартов, сопряженных с профессиональной деятельностью выпускника:

- 01.001 «Педагог (педагогическая деятельность в сфере дошкольного, начального общего, основного общего, среднего общего образования) (воспитатель, учитель)»
- 01.003 «Педагог дополнительного образования детей и взрослых»;
- 04.002 «Специалист по техническим процессам художественной деятельности»

Рабочая программа учебной дисциплины разработана рабочей группой в составе: д.п.н., профессор Ануфриева Н.И., д.культ., доцент Корсакова И.А., д.п.н., д. культ., профессор Щербакова А.И.

Руководитель основной профессиональной образовательной программы кандидат культурологии, Член Союза художников РФ, доцент



Е.Ю.ИВАНОВА

(подпись)

Рабочая программа учебной дисциплины обсуждена и утверждена на заседании кафедры социологии и философии культуры
Протокол № 10 от «12» мая 2020 года
Заведующий кафедрой социологии и философии культуры, д.п.н., профессор



Н.И.Ануфриева

Рабочая программа учебной дисциплины рекомендована к утверждению представителями организаций-работодателей:

ГБОУ ДО г. Москвы ЦТР и МО
«Радость»
Зам.директора, к.п.н



А.А. Бондарев

МАУК «Центр искусств и ремесел»
Директор



О.В. Мамич


Рабочая программа учебной дисциплины рецензирована и рекомендована к утверждению:
Доктор педагогических наук, профессор кафедры искусств и художественного творчества РГСУ



А.В. Смирнов

(подпись)

Доктор педагогических наук, профессор, и.о. проректора по учебно-методической работе МГИМ им. А.Г. Шнитке



Н.Б. Буянова

Согласовано
Научная библиотека, директор



И.Г. Маляр

СОДЕРЖАНИЕ

1. Общие положения	4
1.1. Цель и задачи учебной дисциплины	4
1.2. Место учебной дисциплины в структуре основной профессиональной образовательной программы	4
1.3. Планируемые результаты обучения по учебной дисциплине в рамках планируемых результатов освоения основной профессиональной образовательной программы	4
РАЗДЕЛ 2. СТРУКТУРА И СОДЕРЖАНИЕ ДИСЦИПЛИНЫ	5
2.1. Объем учебной дисциплины, включая контактную работы обучающегося с преподавателем и самостоятельную работу обучающегося	5
2.2. Учебно-тематический план по очной форме обучения	5
Учебно-тематический план по заочной форме обучения	Ошибка! Закладка не определена.
3. Учебно-методическое обеспечение самостоятельной работы обучающихся по учебной дисциплине ...	7
3.1. <i>Виды самостоятельной работы обучающихся по дисциплине по очной форме обучения</i>	7
РАЗДЕЛ 3. УЧЕБНО-МЕТОДИЧЕСКОЕ ОБЕСПЕЧЕНИЕ САМОСТОЯТЕЛЬНОЙ РАБОТЫ ОБУЧАЮЩИХСЯ ПО УЧЕБНОЙ ДИСЦИПЛИНЕ	10
3.2 Методические указания к самостоятельной работе по дисциплине	10
РАЗДЕЛ 4. ФОНД ОЦЕНОЧНЫХ СРЕДСТВ ДЛЯ ПРОВЕДЕНИЯ ПРОМЕЖУТОЧНОЙ АТТЕСТАЦИИ ОБУЧАЮЩИХСЯ ПО УЧЕБНОЙ ДИСЦИПЛИНЕ	16
4.1. Форма промежуточной аттестации обучающегося по учебной дисциплине.	16
4.2. <i>Перечень компетенций с указанием этапов их формирования в процессе освоения образовательной программы.</i>	16
4.3. <i>Описание показателей и критериев оценивания компетенций на различных этапах их формирования, описание шкал оценивания.</i>	18
4.4. <i>Типовые контрольные задания или иные материалы, необходимые для оценки знаний, умений, навыков и (или) опыта деятельности, характеризующих этапы формирования компетенций в процессе освоения образовательной программы</i>	19
Примерный перечень контрольных заданий к промежуточной аттестации	20
РАЗДЕЛ 5. УСЛОВИЯ РЕАЛИЗАЦИИ ДИСЦИПЛИНЫ	21
5.1 Перечень основной и дополнительной учебной литературы для освоения учебной дисциплины.	21
5.1.1 Основная литература:	21
5.2. Перечень ресурсов информационно-коммуникационной сети «Интернет», необходимых для освоения учебной дисциплины	22
5.3. Методические указания для обучающихся по освоению учебной дисциплины	23
5.4. Информационно-технологическое обеспечение образовательного процесса по учебной дисциплине	24
5.4.1. Информационные технологии	24
5.5. Материально-техническое обеспечение образовательного процесса по учебной дисциплине	26
5.6. Образовательные технологии	26

1. Общие положения

1.1. Цель и задачи учебной дисциплины.

Цель учебной дисциплины заключается в получении обучающимися теоретических знаний об особенностях реализации социально-культурных и художественно-творческих программ, формах культурно - досуговой деятельности с последующим применением в профессиональной сфере и практических навыков (формирование) по созданию, сохранению, распространению культурных ценностей.

Задачи учебной дисциплины:

1. Изучить организационные основы деятельности учреждений культуры и искусства;
2. Исследовать способы производства культурных значений, средства их распространения, закрепления и потребления в публичной и частной сферах жизни общества, формы, способы и средства культурных массовых коммуникаций; межличностные и межкультурные взаимодействия в глобальном и локальном измерениях;
3. Подготовить обучаемых к практической деятельности по сохранению и распространению культурных ценностей.

1.2. Место учебной дисциплины в структуре основной профессиональной образовательной программы.

Учебная дисциплина «Организационные основы деятельности учреждений культуры и искусства» реализуется в обязательной части основной профессиональной образовательной программы по направлению подготовки **54.03.01 Дизайнерской** и заочной формам обучения.

Изучение учебной дисциплины «Организационные основы деятельности учреждений культуры и искусства» базируется на знаниях и умениях, полученных обучающимися ранее в ходе освоения программного материала учебной дисциплины: «Проектная деятельность».

Изучение учебной дисциплины «Организационные основы деятельности учреждений культуры и искусства» является базовым для последующего освоения программного материала учебных дисциплин: «Современные культурные формы и практики».

1.3. Планируемые результаты обучения по учебной дисциплине в рамках планируемых результатов освоения основной профессиональной образовательной программы.

Процесс освоения учебной дисциплины направлен на формирование у обучающихся профессиональной компетенции ОК-7, ПК-11 в соответствии с основной образовательной программой высшего образования – программой бакалавриата по направлению подготовки **54.03.01 Дизайн**.

В результате освоения учебной дисциплины обучающийся должен демонстрировать следующие результаты:

Код компетенции	Содержание компетенции	Результаты обучения
-----------------	------------------------	---------------------

ОК-7	Способность к самоорганизации и самообразованию	знать: технологии и общие закономерности самоорганизации и самообразования
		уметь: выбирать и применять эффективные технологии самоорганизации и самообразования
		владеть: навыками и приемами эффективных технологий самоорганизации и самообразования
ПК-11	готовностью руководить коллективом в сфере своей профессиональной деятельности и принимать управленческие решения на основе нормативных правовых актов	знать: основные правила коммуникации в устной и письменной форме на иностранном (английском) языке
		уметь: обеспечить коммуникацию в письменной и устной форме на иностранном (английском) языке
		владеть: навыками устной и письменной коммуникации на иностранном (английском) языке

РАЗДЕЛ 2. СТРУКТУРА И СОДЕРЖАНИЕ ДИСЦИПЛИНЫ

2.1. Объем учебной дисциплины, включая контактную работу обучающегося с преподавателем и самостоятельную работу обучающегося

Общая трудоемкость учебной дисциплины составляет 4 зачетные единицы.

Очная форма обучения

Вид учебной работы	Всего часов	Семестры			
		2			
Аудиторные учебные занятия, всего	40	24			
В том числе контактная работа обучающихся с преподавателем:					
Учебные занятия лекционного типа	16	16			
Учебные занятия семинарского типа	24	24			
Лабораторные занятия					
Иная контактная работа	32	32			
Самостоятельная работа обучающихся, всего	36	36			
Рубежный текущий контроль					
Вид промежуточной аттестации (экзамен)	36	экзамен			
Объем дисциплины в часах	144				

2.2. Учебно-тематический план по очной форме обучения

№	Раздел, тема	Виды учебной работы, академических часов
---	--------------	--

п/п		Всего	Самостоятельная работа, в т.ч. промежуточная аттестация	Контактная работа обучающихся с преподавателем				
				Всего	Лекционного типа	Семинарского типа	Лабораторные занятия	Иная
1	2	3	4	5	6	7	8	9
Семестр 2								
1.	Раздел 1: Организация культуры как объект управления. Раздел 2: Социокультурное планирование и программирование в системе управленческих технологий. Раздел 3: Управление кадрами социокультурного учреждения.	27	9	10	4	6		8
2.	Раздел 4: Социально-психологические особенности управления творческим коллективом и волонтерами. Раздел 5: Организация хозяйственного обеспечения социально-культурной деятельности. Раздел 6: Система управления организацией культуры.	27	9	10	4	6		8
3.	Раздел 7: Хозяйственное содержание и техническая эксплуатация зданий и помещений. Раздел 8: Управление финансированием организаций культуры. Раздел 9: Актуальные проблемы управления хозяйственной деятельностью организации культуры.	27	9	10	4	6		8
4.	Раздел 10: Нормативно-правовая база управления социально-культурной деятельностью. Раздел 11: Учет, отчетность и контроль как основа информационной системы менеджмента. Раздел 12: Технологии предпринимательства и экономического обеспечения в социально-культурной сфере.	27	9	10	4	6		8
Общий объем, часов		108	36	40	16	24		32
Форма промежуточной аттестации		экзамен	0					
Контроль промежуточной аттестации (час)		36						
Итого		144	36	40				

3. Учебно-методическое обеспечение самостоятельной работы обучающихся по учебной дисциплине

3.1. Виды самостоятельной работы обучающихся по дисциплине по очной форме обучения

№ п/п	Раздел	Самостоятельная работа обучающихся							Промежуточная аттестация
		Всего	Формы текущего контроля, в т.ч. самостоятельной работы						
			Академическая активность, час	Форма академической активности	Выполнение практических заданий, час	Форма практического задания	Рубежный текущий контроль, час	Форма рубежного текущего контроля	
1	2	3	4	5	6	7	8	9	10
Семестр 2									
1.	Раздел 1: Организация культуры как объект управления. Раздел 2: Социокультурное планирование и программирование в системе. Раздел 3: Управление кадрами социокультурного учреждения. управленческих технологий.	9	4	Подготовка к лекционным и практическим занятиям, самостоятельное изучение раздела в ЭИОС	4	доклад	0	контрольная работа	0
2.	Раздел 4: Социально-психологические особенности управления творческим коллективом и волонтерами. Раздел 5: Организация хозяйственного обеспечения социально-культурной деятельности. Раздел 6: Система управления организацией культуры.	9	4	Подготовка к лекционным и практическим занятиям, самостоятельное изучение раздела в ЭИОС	4	доклад	0	контрольная работа	0
3.	Раздел 7: Хозяйственное содержание и техническая эксплуатация зданий и помещений. Раздел 8: Управление финансированием организаций культуры. Раздел 9: Актуальные проблемы управления хозяйственной деятельностью организации культуры.	9	5	Подготовка к лекционным и практическим занятиям, самостоятельное изучение раздела в ЭИОС	5	доклад	0	контрольная работа	0

4.	Раздел 10: Нормативно-правовая база управления социально-культурной деятельностью. Раздел 11: Учет, отчетность и контроль как основа информационной системы менеджмента. Раздел 12: Технологии предпринимательства и экономического обеспечения в социально-культурной сфере.	9	5	Подготовка к лекционным и практическим занятиям, самостоятельное изучение раздела в ЭИОС	5	доклад	0	контрольная работа	0
Общий объем, часов		36	18		18		0		0
Форма промежуточной аттестации		зачет							
Итого		68							

№ п/п	Раздел	Самостоятельная работа обучающихся							Промежуточная аттестация	
		Всего	Формы текущего контроля, в т.ч. самостоятельной работы					Рубежный текущий контроль, час		Форма рубежного текущего контроля
			Академическая активность, час	Форма академической активности	Выполнение практических заданий, час	Форма практического задания	Форма рубежного текущего контроля			
1	2	3	4	5	6	7	8	9	10	
1 курс/летняя сессия										
1.	Раздел 1: Организация культуры как объект управления. Раздел 2: Социокультурное планирование и программирование в системе . Раздел 3: Управление кадрами социокультурного учреждения. управленческие технологии.	32	16	Подготовка к лекционным и практическим занятиям, самостоятельное изучение раздела в ЭИОС	16	доклад	0	контрольная работа	0	
Общий объем, часов		32	16		16		0		0	
Форма промежуточной аттестации		-								
1 курс/осенняя сессия										
2.	Раздел 4: Социально-психологические особенности управления творческим коллективом и волонтерами. Раздел 5: Организация хозяйственного обеспечения социально-культурной деятельности. Раздел 6: Система управления организацией культуры.	29	14	Подготовка к лекционным и практическим занятиям, самостоятельное изучение раздела в ЭИОС	15	доклад	0	контрольная работа	0	
3.	Раздел 7: Хозяйственное содержание и техническая эксплуатация зданий и помещений. Раздел 8: Управление	29	14	Подготовка к лекционным и практическим занятиям, самостоятельное изучение раздела в ЭИОС	15	доклад	0	контрольная работа	0	

4.	Раздел 10: Нормативно-правовая база управления социально-культурной деятельностью. Раздел 11: Учет, отчетность и контроль как основа информационной системы менеджмента.	29	14	Подготовка к лекционным и практическим занятиям, самостоятельное изучение раздела в ЭИОС	15	доклад	0	контрольная работа	0
Общий объем, часов		87	42		45		0		0
Форма промежуточной аттестации		экзамен							
Итого		119							

РАЗДЕЛ 3. УЧЕБНО-МЕТОДИЧЕСКОЕ ОБЕСПЕЧЕНИЕ САМОСТОЯТЕЛЬНОЙ РАБОТЫ ОБУЧАЮЩИХСЯ ПО УЧЕБНОЙ ДИСЦИПЛИНЕ

3.2 Методические указания к самостоятельной работе по дисциплине

Тема 1. Организация культуры как объект управления.

Цель:

- быть способным к художественному руководству клубным учреждением, парком культуры и отдыха, научно-методическим центром, центром досуга и другими аналогичными организациями (ПК-1);
 - быть готовым к разработке целей и приоритетов творчески-производственной деятельности учреждений культуры, реализующих социально-культурные технологии (культурно-просветительные, культуроохранные, культурно-досуговые, рекреативные) (ПК-1);
 - быть готовым к оказанию консультативной помощи специалистам социально-культурной сферы (ПК-1).

Перечень изучаемых элементов содержания

Определение понятия «организация культуры», основные формы, виды и структура организации культуры.

Правовая база деятельности организации культуры, нормативно-правовые документы организации культуры (Устав, штатное расписание, правила внутреннего трудового порядка и др.).

Вопросы для самоподготовки:

1. Понятия «организация культуры».
2. Основные формы, виды и структура организации культуры.
3. Нормативно-правовые документы организации культуры (Устав, штатное расписание, правила внутреннего трудового порядка и др.).

Формы контроля самостоятельной работы обучающихся: реферат; эссе; доклад; кейс-задания; дискуссии; контрольная работа; курсовая работа, проект; практикум по решению задач; лабораторный/практический практикум, расчетно-графические работы; расчетное практическое задание.

Тема 2. Социокультурное планирование и программирование в системе управленческих технологий.

Цель:

- быть способным к художественному руководству клубным учреждением, парком культуры и отдыха, научно-методическим центром, центром досуга и другими аналогичными организациями (ПК-1);

- быть готовым к разработке целей и приоритетов творчески-производственной деятельности учреждений культуры, реализующих социально-культурные технологии (культурно-просветительные, культуроохранные, культурно-досуговые, рекреативные) (ПК-1);

- быть готовым к оказанию консультативной помощи специалистам социально-культурной сферы (ПК-1).

Перечень изучаемых элементов содержания

Определение сущности, виды планирования культурно-досуговой работы (перспективное, текущее и оперативное планирование). Технология социокультурного программирования и планирования, этапы планирования. Особенности разработки перспективного и текущего планирования культурно-досуговой работы.

Вопросы для самоподготовки:

1. Виды планирования.

2. Технология социокультурного программирования и планирования.

3. Особенности разработки перспективного и текущего планирования.

Формы контроля самостоятельной работы обучающихся: реферат; эссе; доклад; кейс-задания; дискуссии; контрольная работа; курсовая работа, проект; практикум по решению задач; лабораторный/практический практикум, расчетно-графические работы; расчетное практическое задание.

Тема 3. Управление кадрами социокультурного учреждения.

Цель:

- быть способным к художественному руководству клубным учреждением, парком культуры и отдыха, научно-методическим центром, центром досуга и другими аналогичными организациями (ПК-1);

- быть готовым к разработке целей и приоритетов творчески-производственной деятельности учреждений культуры, реализующих социально-культурные технологии (культурно-просветительные, культуроохранные, культурно-досуговые, рекреативные) (ПК-1);

- быть готовым к оказанию консультативной помощи специалистам социально-культурной сферы (ПК-1).

Перечень изучаемых элементов содержания

Понятие кадры учреждения культуры, их состав и характеристика. Подбор, расстановка и оценка кадров. Профессиональной подготовке и повышении квалификации кадров, рассмотреть систему подготовки кадров в Российской Федерации.

Вопросы для самоподготовки:

1. Кадры учреждения культуры и их характеристика.

2. Подбор, расстановка и оценка кадров.

3. Профессиональная подготовка, повышение квалификации и стимулирование кадров учреждения культуры.

Формы контроля самостоятельной работы обучающихся: реферат; эссе; доклад; кейс-задания; дискуссии; контрольная работа; курсовая работа, проект; практикум по решению задач; лабораторный/практический практикум, расчетно-графические работы; расчетное практическое задание.

Тема 4. Социально-психологические особенности управления творческим коллективом и волонтерами.

Цель:

- быть способным к художественному руководству клубным учреждением, парком культуры и отдыха, научно-методическим центром, центром досуга и другими аналогичными организациями (ПК-1);

- быть готовым к разработке целей и приоритетов творчески-производственной деятельности учреждений культуры, реализующих социально-культурные технологии (культурно-просветительные, культуроохранные, культурно-досуговые, рекреативные) (ПК-1);
- быть готовым к оказанию консультативной помощи специалистам социально-культурной сферы (ПК-1).

Перечень изучаемых элементов содержания

Социально-психологическая характеристика творчества, виды и структуры творческих коллективов. Социально-психологических условиях эффективности деятельности творческого коллектива. Основные направления деятельности руководителя творческого коллектива по повышению эффективности его деятельности. Социальную значимость волонтерства, его сущность и систему работы с нештатными организаторами.

Вопросы для самоподготовки:

1. Социально-психологическая характеристика творчества и совместной творческой деятельности.
2. Социально-психологические условия эффективности деятельности творческого коллектива.
3. Основные направления управленческой деятельности руководителя творческого коллектива.
4. Работа с волонтерами в сфере культуры и искусств.

Формы контроля самостоятельной работы обучающихся: реферат; эссе; доклад; кейс-задания; дискуссии; контрольная работа; курсовая работа, проект; практикум по решению задач; лабораторный/практический практикум, расчетно-графические работы; расчетное практическое задание.

Тема 5. Организация хозяйственного обеспечения социально-культурной деятельности.

Цель:

- быть способным к художественному руководству клубным учреждением, парком культуры и отдыха, научно-методическим центром, центром досуга и другими аналогичными организациями (ПК-1);
- быть готовым к разработке целей и приоритетов творчески-производственной деятельности учреждений культуры, реализующих социально-культурные технологии (культурно-просветительные, культуроохранные, культурно-досуговые, рекреативные) (ПК-1);
- быть готовым к оказанию консультативной помощи специалистам социально-культурной сферы (ПК-1).

Перечень изучаемых элементов содержания

Систему довольствующих органов, их функции и задачи, виды технических средств воспитания. Порядок закупки материальных ценностей на нужды учреждений культуры, сроки службы и нормы обеспечения. Организацию хранения, ремонта и списания культурно-досугового имущества.

Вопросы для самоподготовки:

1. Система довольствующих органов, их функции и задачи по материально-техническому обеспечению культурно-досуговой работы.
2. Организация закупок имущества и материальных ценностей.
3. Организация хранения, ремонта и списания культурно-досугового имущества.

Формы контроля самостоятельной работы обучающихся: реферат; эссе; доклад; кейс-задания; дискуссии; контрольная работа; курсовая работа, проект; практикум по решению задач; лабораторный/практический практикум, расчетно-графические работы; расчетное практическое задание.

Тема 6. Система управления организацией культуры.

Цель:

- быть способным к художественному руководству клубным учреждением, парком культуры и отдыха, научно-методическим центром, центром досуга и другими аналогичными организациями (ПК-1);
- быть готовым к разработке целей и приоритетов творчески-производственной деятельности учреждений культуры, реализующих социально-культурные технологии (культурно-просветительные, культуроохранные, культурно-досуговые, рекреативные) (ПК-1);
- быть готовым к оказанию консультативной помощи специалистам социально-культурной сферы (ПК-1).

Перечень изучаемых элементов содержания

Понятие «Организационная структура». Организационная структура управления организацией сферы культуры и искусства. Система методического руководства (обеспечение) управления.

Вопросы для самоподготовки:

1. Организационная структура управления организацией сферы культуры и искусства.
2. Система методического руководства (обеспечение) управления.

Формы контроля самостоятельной работы обучающихся: реферат; эссе; доклад; кейс-задания; дискуссии; контрольная работа; курсовая работа, проект; практикум по решению задач; лабораторный/практический практикум, расчетно-графические работы; расчетное практическое задание.

Тема 7. Хозяйственное содержание и техническая эксплуатация зданий и помещений.

Цель:

- быть способным к художественному руководству клубным учреждением, парком культуры и отдыха, научно-методическим центром, центром досуга и другими аналогичными организациями (ПК-1);
- быть готовым к разработке целей и приоритетов творчески-производственной деятельности учреждений культуры, реализующих социально-культурные технологии (культурно-просветительные, культуроохранные, культурно-досуговые, рекреативные) (ПК-1);
- быть готовым к оказанию консультативной помощи специалистам социально-культурной сферы (ПК-1).

Перечень изучаемых элементов содержания

Размещение, оборудование и хозяйственное содержание клубных зданий и помещений. Техническая эксплуатация здания, помещений и оборудования учреждения культуры. Обеспечение пожарной безопасности в учреждении культуры.

Вопросы для самоподготовки:

1. Размещение, оборудование и хозяйственное содержание клубных зданий и помещений.
2. Техническая эксплуатация здания, помещений и оборудования учреждения культуры.
3. Обеспечение пожарной безопасности в учреждении культуры.

Формы контроля самостоятельной работы обучающихся: реферат; эссе; доклад; кейс-задания; дискуссии; контрольная работа; курсовая работа, проект; практикум по решению задач; лабораторный/практический практикум, расчетно-графические работы; расчетное практическое задание.

Тема 8. Управление финансированием организаций культуры.

Цель:

- быть способным к художественному руководству клубным учреждением, парком культуры и отдыха, научно-методическим центром, центром досуга и другими аналогичными организациями (ПК-1);

- быть готовым к разработке целей и приоритетов творчески-производственной деятельности учреждений культуры, реализующих социально-культурные технологии (культурно-просветительные, культуроохранные, культурно-досуговые, рекреативные) (ПК-1);
- быть готовым к оказанию консультативной помощи специалистам социально-культурной сферы (ПК-1).

Перечень изучаемых элементов содержания

Содержание нормативно-правовых документов, регламентирующих порядок финансирования. Порядок разработки и оформления сметы доходов и расходов учреждения культуры. Виды и способы финансового контроля (внешнего и внутреннего), задачи и функции должностных лиц.

Вопросы для самоподготовки:

1. Основные требования к организации финансирования работы в сфере культуры и искусств.
2. Технология планирования расходов и доходов в учреждении культуры.
3. Финансовый контроль расходов на социально-культурную деятельность в учреждениях культуры.

Формы контроля самостоятельной работы обучающихся: реферат; эссе; доклад; кейс-задания; дискуссии; контрольная работа; курсовая работа, проект; практикум по решению задач; лабораторный/практический практикум, расчетно-графические работы; расчетное практическое задание.

Тема 9. Актуальные проблемы управления хозяйственной деятельностью организации культуры.

Цель:

- быть способным к художественному руководству клубным учреждением, парком культуры и отдыха, научно-методическим центром, центром досуга и другими аналогичными организациями (ПК-1);
- быть готовым к разработке целей и приоритетов творчески-производственной деятельности учреждений культуры, реализующих социально-культурные технологии (культурно-просветительные, культуроохранные, культурно-досуговые, рекреативные) (ПК-1);
- быть готовым к оказанию консультативной помощи специалистам социально-культурной сферы (ПК-1).

Перечень изучаемых элементов содержания

Сущность хозяйственной деятельности организации культуры и требования руководящих документов по ее осуществлению в современных условиях. Проблемы организации материально-технического обеспечения культурной деятельности, учета и списания культурно-досугового имущества, хозяйственного содержания и эксплуатации клубных зданий и помещений. Технологии экономического обеспечения хозяйственной деятельности организации культуры, экономического планирования и анализа эффективности.

Вопросы для самоподготовки:

1. Сущность и задачи хозяйственной деятельности организации культуры.
2. Основные проблемы хозяйственного обеспечения деятельности организации культуры и пути их решения в современных условиях.
3. Технологии экономического обеспечения деятельности организации культуры.

Формы контроля самостоятельной работы обучающихся: реферат; эссе; доклад; кейс-задания; дискуссии; контрольная работа; курсовая работа, проект; практикум по решению задач; лабораторный/практический практикум, расчетно-графические работы; расчетное практическое задание.

Тема 10. Нормативно-правовая база управления социально-культурной деятельностью.

Цель:

- быть способным к художественному руководству клубным учреждением, парком культуры и отдыха, научно-методическим центром, центром досуга и другими аналогичными организациями (ПК-1);

- быть готовым к разработке целей и приоритетов творчески-производственной деятельности учреждений культуры, реализующих социально-культурные технологии (культурно-просветительные, культуроохранные, культурно-досуговые, рекреативные) (ПК-1);

- быть готовым к оказанию консультативной помощи специалистам социально-культурной сферы (ПК-1).

Перечень изучаемых элементов содержания

Законодательство Российской Федерации о культуре. Нормативно-правовые документы, регламентирующие деятельность учреждений культуры и искусства. Внутренние документы организации культуры, регламентирующие их правовой статус и содержание деятельности.

Вопросы для самоподготовки:

1. Законодательство Российской Федерации о культуре.

2. Нормативно-правовые документы, регламентирующие деятельность учреждений культуры и искусства.

3. Внутренние документы организации культуры, регламентирующие их правовой статус и содержание деятельности.

Формы контроля самостоятельной работы обучающихся: реферат; эссе; доклад; кейс-задания; дискуссии; контрольная работа; курсовая работа, проект; практикум по решению задач; лабораторный/практический практикум, расчетно-графические работы; расчетное практическое задание.

Тема 11. Учет, отчетность и контроль как основа информационной системы менеджмента.

Цель:

- быть способным к художественному руководству клубным учреждением, парком культуры и отдыха, научно-методическим центром, центром досуга и другими аналогичными организациями (ПК-1);

- быть готовым к разработке целей и приоритетов творчески-производственной деятельности учреждений культуры, реализующих социально-культурные технологии (культурно-просветительные, культуроохранные, культурно-досуговые, рекреативные) (ПК-1);

- быть готовым к оказанию консультативной помощи специалистам социально-культурной сферы (ПК-1).

Перечень изучаемых элементов содержания

Виды учета и отчетности в учреждениях культуры, основные требования к учету и отчетности.

Контроль исполнения в учреждениях культуры, подготовка и проведении ревизии.

Вопросы для самоподготовки:

1. Виды учета и отчетности в учреждении культуры.

2. Контроль исполнения в учреждении культуры.

Формы контроля самостоятельной работы обучающихся: реферат; эссе; доклад; кейс-задания; дискуссии; контрольная работа; курсовая работа, проект; практикум по решению задач; лабораторный/практический практикум, расчетно-графические работы; расчетное практическое задание.

Тема 12. Технологии предпринимательства и экономического обеспечения в социально-культурной сфере.

Цель:

- быть способным к художественному руководству клубным учреждением, парком культуры и отдыха, научно-методическим центром, центром досуга и другими аналогичными организациями (ПК-1);

- быть готовым к разработке целей и приоритетов творчески-производственной деятельности учреждений культуры, реализующих социально-культурные технологии (культурно-просветительные, культуроохранные, культурно-досуговые, рекреативные) (ПК-1);

- быть готовым к оказанию консультативной помощи специалистам социально-культурной сферы (ПК-1).

Перечень изучаемых элементов содержания

Сущность предпринимательства, его формы и особенности в сфере культуры. Порядок работы предпринимателя по государственной регистрации своей деятельности, требования к содержанию и оформлению учредительных документов. Технология экономического планирования, инвестиционный проект (бизнес-плана). Технологии экономического анализа эффективности предпринимательской деятельности.

Вопросы для самоподготовки:

1. Сущность и формы предпринимательской деятельности в сфере культуры.
2. Технология государственной регистрации предпринимательской деятельности.
3. Экономическое обеспечение предпринимательства в социокультурной сфере.

Формы контроля самостоятельной работы обучающихся: реферат; эссе; доклад; кейс-задания; дискуссии; контрольная работа; курсовая работа, проект; практикум по решению задач; лабораторный/практический практикум, расчетно-графические работы; расчетное практическое задание.

РАЗДЕЛ 4. ФОНД ОЦЕНОЧНЫХ СРЕДСТВ ДЛЯ ПРОВЕДЕНИЯ ПРОМЕЖУТОЧНОЙ АТТЕСТАЦИИ ОБУЧАЮЩИХСЯ ПО УЧЕБНОЙ ДИСЦИПЛИНЕ

4.1. Форма промежуточной аттестации обучающегося по учебной дисциплине.

Контрольным мероприятием промежуточной аттестации обучающихся по учебной дисциплине является **экзамен**.

4.2. Перечень компетенций с указанием этапов их формирования в процессе освоения образовательной программы.

Код компетенции	Содержание компетенции (части компетенции)	Результаты обучения	Этапы формирования компетенций в процессе освоения образовательной программы
ПК-1	Способность выполнять функции художественного руководителя этнокультурного центра, клубного учреждения и других учреждений культуры Способность	ПК-1.1. Знает: содержание работы этнокультурных центров и других учреждений культуры и функциональные обязанности их руководителей основы законодательства РФ о культуре нормативные документы	Этап формирования знаний

	<p>выполнять функции художественного руководителя этнокультурного центра, клубного учреждения и других учреждений культуры</p> <p>Способность выполнять функции художественного руководителя этнокультурного центра, клубного учреждения и других учреждений культуры</p>	<p>вышестоящих органов по вопросам культуры и искусств</p> <p>функции и технологию творческо-производственного процесса;</p> <p>теорию и практику менеджмента</p> <p>ПК-1.2. Умеет:</p> <p>разрабатывать стратегические и перспективные планы развития этнокультурного центра и других учреждений культуры;</p> <p>использовать организационно-административные, психолого-педагогические и финансово-экономические методы управления деятельностью этнокультурного центра и других учреждений культуры;</p> <p>умеет анализировать деятельность современных зарубежных этнокультурных центров и других учреждений культуры.</p> <p>ПК-1.3. Владеет:</p> <p>навыками работы художественного руководителя и готов организовать деятельность этнокультурного центра, клубного учреждения и других учреждений культуры</p>	
			Этап формирования умений
			Этап формирования навыков и получения опыта

4.3. Описание показателей и критериев оценивания компетенций на различных этапах их формирования, описание шкал оценивания.

Код компетенции	Этапы формирования компетенций	Инструмент, оценивающий сформированность компетенции	Показатель оценивания компетенции	Критерии и шкалы оценивания
ПК-1,	<p>1 модуль</p> <p>Тема 1. Организация культуры как объект управления.</p> <p>Тема 2. Социокультурное планирование и программирование в системе управленческих технологий.</p> <p>Тема 3. Управление кадрами социокультурного учреждения.</p> <p>Тема 4. Социально-психологические особенности управления творческим коллективом и волонтерами.</p> <p>Тема 5. Организация хозяйственного обеспечения социально-культурной деятельности.</p> <p>Тема 6. Система управления организацией культуры.</p> <p>2 модуль</p> <p>Тема 7. Хозяйственное содержание и техническая эксплуатация зданий и помещений.</p> <p>Тема 8. Управление финансированием организаций культуры.</p> <p>Тема 9. Актуальные проблемы управления хозяйственной деятельностью организации культуры.</p> <p>Тема 10. Нормативно-правовая база управления социально-культурной деятельностью.</p> <p>Тема 11. Учет, отчетность и контроль как основа информационной системы менеджмента.</p> <p>Тема 12. Технологии предпринимательства и экономического обеспечения в социально-культурной сфере.</p>	Реферат	<p>А) полностью сформирована - 5 баллов</p> <p>Б) частично сформирована - 3-4 балла</p> <p>С) не сформирована - 2 и менее баллов</p>	<p>Проводится в письменной форме</p> <p>Критерии оценки:</p> <ol style="list-style-type: none"> Соответствие содержания реферата заявленной тематике (1 балл). Качество источников и их количество при подготовке работы (1 балл). Владение информацией и способность отвечать на вопросы аудитории (1 балл). Качество самой представленной работы (1 балл). Оригинальность подхода и всестороннее раскрытие выбранной тематики (1 балл). <p>Максимальная сумма баллов - 5 баллов</p>

ПК-1,	<p>1 модуль</p> <p>Тема 1. Организация культуры как объект управления.</p> <p>Тема 2. Социокультурное планирование и программирование в системе управленческих технологий.</p> <p>Тема 3. Управление кадрами социокультурного учреждения.</p> <p>Тема 4. Социально-психологические особенности управления творческим коллективом и волонтерами.</p> <p>Тема 5. Организация хозяйственного обеспечения социально-культурной деятельности.</p> <p>Тема 6. Система управления организацией культуры.</p> <p>2 модуль</p> <p>Тема 7. Хозяйственное содержание и техническая эксплуатация зданий и помещений.</p> <p>Тема 8. Управление финансированием организаций культуры.</p> <p>Тема 9. Актуальные проблемы управления хозяйственной деятельностью организации культуры.</p> <p>Тема 10. Нормативно-правовая база управления социально-культурной деятельностью.</p> <p>Тема 11. Учет, отчетность и контроль как основа информационной системы менеджмента.</p> <p>Тема 12. Технологии предпринимательства и экономического обеспечения в социально-культурной сфере.</p>	Доклад	<p>А) полностью сформирована - 5 баллов</p> <p>Б) частично сформирована - 3-4 балла</p> <p>С) не сформирована - 2 и менее баллов</p>	<p>Проводится в письменной и/или устной форме</p> <p>Критерии оценки:</p> <ol style="list-style-type: none"> 1. Соответствие содержания доклада заявленной тематике (1 баш). 2. Качество источников и их количество при подготовке работы (1 балл). 3. Владение информацией и способность отвечать на вопросы аудитории (1 балл) 4. Качество самой представленной работы (1 балл). 5. Оригинальность подхода подхода и всестороннее раскрытие выбранной тематики (1 балл). <p>Максимальная сумма баллов - 5 баллов.</p>
-------	---	--------	--	--

4.4. Типовые контрольные задания или иные материалы, необходимые для оценки знаний, умений, навыков и (или) опыта деятельности, характеризующих этапы формирования компетенций в процессе освоения образовательной программы

Примерный перечень контрольных заданий к промежуточной аттестации.

Теоретический блок вопросов:

1. Понятия «организация культуры».
2. Основные формы, виды и структура организации культуры.
3. Нормативно-правовые документы организации культуры (Устав, штатное расписание, правила внутреннего трудового порядка и др.).
4. Виды планирования.
5. Технология социокультурного программирования и планирования.
6. Особенности разработки перспективного и текущего планирования.
7. Кадры учреждения культуры и их характеристика.
8. Подбор, расстановка и оценка кадров.
9. Профессиональная подготовка, повышение квалификации и стимулирование кадров учреждения культуры.
10. 1. Социально-психологическая характеристика творчества и совместной творческой деятельности.
11. 2. Социально-психологические условия эффективности деятельности творческого коллектива.
12. 3. Основные направления управленческой деятельности руководителя творческого коллектива.
13. Работа с волонтерами в сфере культуры и искусств.
14. Система довольствующих органов, их функции и задачи по материально-техническому обеспечению культурно-досуговой работы.
15. Организация закупок имущества и материальных ценностей.
16. Организация хранения, ремонта и списания культурно-досугового имущества.
17. Организационная структура управления организацией сферы культуры и искусства.
18. Система методического руководства (обеспечение) управления.
19. Размещение, оборудование и хозяйственное содержание клубных зданий и помещений.
20. Техническая эксплуатация здания, помещений и оборудования учреждения культуры.
21. Обеспечение пожарной безопасности в учреждении культуры
22. 1. Основные требования к организации финансирования работы в сфере культуры и искусств.
23. 2. Технология планирования расходов и доходов в учреждении культуры.
24. 3. Финансовый контроль расходов на социально-культурную деятельность в учреждениях культуры.
25. Сущность и задачи хозяйственной деятельности организации культуры.
26. Основные проблемы хозяйственного обеспечения деятельности организации культуры и пути их решения в современных условиях.
27. Технологии экономического обеспечения деятельности организации культуры.
28. Законодательство Российской Федерации о культуре.
29. Нормативно-правовые документы, регламентирующие деятельность учреждений культуры и искусства.
30. Внутренние документы организации культуры, регламентирующие их правовой статус и содержание деятельности.
31. Виды учета и отчетности в учреждении культуры.
32. Контроль исполнения в учреждении культуры.
33. Сущность и формы предпринимательской деятельности в сфере культуры.
34. Технология государственной регистрации предпринимательской деятельности.
35. Экономическое обеспечение предпринимательства в социокультурной сфере.

Аналитическое задание (*задачи, ситуационные задания, кейсы, проблемные ситуации и т.д.*):

1. Разработать план работы учреждения культуры на месяц.

2. Подготовить репетиционный план творческого коллектива.
3. Подготовить организационную структуру управления учреждением культуры.
4. Заполнить документы на регистрацию ИП.

4.5. Методические материалы, определяющие процедуры оценивания знаний, умений, навыков и (или) опыта деятельности, характеризующих этапы формирования компетенций

Промежуточная аттестации по учебной дисциплине проводится в соответствии с Положением о промежуточной аттестации обучающихся по основным профессиональным образовательным программам в Российском государственном социальном университете и Положением о балльно-рейтинговой системе оценки успеваемости обучающихся по основным профессиональным образовательным программам – программам среднего профессионального образования, программам бакалавриата, программам специалитета, программам магистратуры в Российском государственном социальном университете.

На промежуточную аттестацию отводится 20 рейтинговых баллов.

Ответы обучающегося на контрольном мероприятии промежуточной аттестации оцениваются педагогическим работником по 20 - балльной шкале, а итоговая оценка по учебной дисциплине выставляется по пятибалльной системе для экзамена/дифференцированного зачета и по системе зачтено/не зачтено для зачета.

Критерии выставления оценки определяются Положением о балльно-рейтинговой системе оценки успеваемости обучающихся по основным профессиональным образовательным программам – программам среднего профессионального образования, программам бакалавриата, программам специалитета, программам магистратуры в Российском государственном социальном университете.

РАЗДЕЛ 5. УСЛОВИЯ РЕАЛИЗАЦИИ ДИСЦИПЛИНЫ

5.1 Перечень основной и дополнительной учебной литературы для освоения учебной дисциплины.

5.1.1 Основная литература:

1. Социально-культурная деятельность учреждений культуры: учебно-методическое пособие / составители Е. В. Харьковская [и др.]. — Белгород: БГИИК, 2019. — 162 с. — Текст: электронный // Лань: электронно-библиотечная система. — URL: <https://e.lanbook.com/book/153876> — Режим доступа: для авториз. пользователей.

2. Стратегический менеджмент в социально-культурной деятельности: учебно-методическое пособие / составители Ю. В. Бовкунова [и др.]. — Белгород : БГИИК, 2020. — 156 с. — Текст : электронный // Лань: электронно-библиотечная система. — URL: <https://e.lanbook.com/book/153867> — Режим доступа: для авториз. пользователей.

3. Тельманова, А. С. Введение в профессию: учебное пособие / А. С. Тельманова. — Кемерово: КемГИК, 2017. — 56 с. — ISBN 978-5-8154-0408-3. — Текст : электронный // Лань : электронно-библиотечная система. — URL: <https://e.lanbook.com/book/105274> — Режим доступа: для авториз. пользователей.

5.1.2 Дополнительная литература:

1. Баканов, Е. А. Проектный менеджмент в социально-культурной деятельности : учебное пособие / Е. А. Баканов ; составитель Е. А. Баканов. — Кемерово: КемГИК, 2018. — 56 с. — ISBN 978-5-8154-0423-6. — Текст: электронный // Лань : электронно-библиотечная система. — URL: <https://e.lanbook.com/book/121888> — Режим доступа: для авториз. пользователей.

2. Зацепина, М. Б. Организация досуговой деятельности в дошкольном образовательном учреждении : учебное пособие для вузов / М. Б. Зацепина. — 2-е изд., испр. и доп. — Москва : Издательство Юрайт, 2020. — 149 с. — (Высшее образование). — ISBN 978-5-534-09152-6. — Текст : электронный // ЭБС Юрайт [сайт]. — URL: <https://urait.ru/bcode/452133>

3. Каменец, А. В. Основы культурно-досуговой деятельности : учебник для вузов / А. В. Каменец, И. А. Урмина, Г. В. Заярская ; под научной редакцией А. В. Каменца. — 2-е изд., испр. и доп. — Москва : Издательство Юрайт, 2020. — 185 с. — (Высшее образование). — ISBN 978-5-534-06403-2. — Текст : электронный // ЭБС Юрайт [сайт]. — URL: <https://urait.ru/bcode/452814>

4. Коленько, С. Г. Менеджмент в сфере культуры и искусства : учебник и практикум для вузов / С. Г. Коленько. — Москва : Издательство Юрайт, 2020. — 370 с. — (Высшее образование). — ISBN 978-5-534-01521-8. — Текст : электронный // ЭБС Юрайт [сайт]. — URL: <https://urait.ru/bcode/450584>

5.2. Перечень ресурсов информационно-коммуникационной сети «Интернет», необходимых для освоения учебной дисциплины

Название электронного ресурса	Описание электронного ресурса	Используемый для работы адрес
Университетская информационная система РОССИЯ (УИС РОССИЯ)	Университетская информационная система РОССИЯ (УИС РОССИЯ) – электронная библиотека и база для исследований и учебных курсов в области экономики, управления, социологии, лингвистики, философии, филологии, международных отношений и других гуманитарных наук. УИС РОССИЯ поддерживается на базе Научно-исследовательского вычислительного центра МГУ имени М.В. Ломоносова	https://uisrussia.msu.ru/ 100% доступ
Электронная библиотека учебников	На сайте представлены учебники, лекции, доклады, монографии по естественным и гуманитарным наукам.	http://studentam.net 100% доступ
Cyberleninka	Содержит каталог научной периодики по большому количеству научных дисциплин, который содержит полную информацию о научных журналах в электронном виде, включающую их описания и все вышедшие выпуски с содержанием, темами научных статей и их полными текстами.	http://cyberleninka.ru/journal 100% доступ
Единое окно доступа к образовательным ресурсам	Информационная система предоставляет свободный доступ к каталогу образовательных интернет-ресурсов и полнотекстовой электронной учебно-методической библиотеке для общего и профессионального образования	http://window.edu.ru/library 100% доступ
Электронные библиотеки. Электронные библиотеки, словари,	Интернет-ресурсы образовательного и научно-образовательного назначения, оформленные в виде электронных библиотек, словарей и энциклопедий,	http://gigabaza.ru/doc/131454.html 100% доступ

энциклопедии	предоставляют открытый доступ к полнотекстовым информационным ресурсам, представленным в электронном формате — учебникам и учебным пособиям, хрестоматиям и художественным произведениям, историческим источникам и научно-популярным статьям, справочным изданиям и др.	
--------------	--	--

5.3. Методические указания для обучающихся по освоению учебной дисциплины

Освоение обучающимся учебной дисциплины «**Организационные основы деятельности учреждений культуры и искусства**» предполагает изучение материалов дисциплины на аудиторных занятиях и в ходе самостоятельной работы. Аудиторные занятия проходят в форме лекций, семинаров, лабораторных работ и практических занятий. Самостоятельная работа включает разнообразный комплекс видов и форм работы обучающихся.

Для успешного освоения учебной дисциплины и достижения поставленных целей необходимо внимательно ознакомиться настоящей рабочей программы учебной дисциплины. Ее может представить преподаватель на вводной лекции или самостоятельно обучающийся использует информацию на официальном Интернет-сайте Университета.

Следует обратить внимание на список основной и дополнительной литературы, которая имеется в электронной библиотечной системе Университат, на предлагаемые преподавателем ресурсы информационно-телекоммуникационной сети Интернет. Эта информация необходима для самостоятельной работы обучающегося.

При подготовке к аудиторным занятиям необходимо помнить особенности каждой формы его проведения.

Подготовка к учебному занятию лекционного типа заключается в следующем.

С целью обеспечения успешного обучения обучающийся должен готовиться к лекции, поскольку она является важнейшей формой организации учебного процесса, поскольку:

- знакомит с новым учебным материалом;
- разъясняет учебные элементы, трудные для понимания;
- систематизирует учебный материал;
- ориентирует в учебном процессе.

С этой целью:

- внимательно прочитайте материал предыдущей лекции;
- ознакомьтесь с учебным материалом по учебнику и учебным пособиям с темой прочитанной лекции;
- внесите дополнения к полученным ранее знаниям по теме лекции на полях лекционной тетради;
- запишите возможные вопросы, которые вы зададите лектору на лекции по материалу изученной лекции;
- постарайтесь уяснить место изучаемой темы в своей подготовке;
- узнайте тему предстоящей лекции (по тематическому плану, по информации лектора) и запишите информацию, которой вы владеете по данному вопросу

Подготовка к лабораторной работе и занятию семинарского типа

При подготовке и работе во время проведения лабораторных работ и занятий семинарского типа следует обратить внимание на следующие моменты: на процесс предварительной подготовки, на работу во время занятия, обработку полученных результатов, исправление полученных замечаний.

Предварительная подготовка к лабораторной работе / учебному занятию семинарского типа заключается в изучении теоретического материала в отведенное для самостоятельной работы время, ознакомление с инструктивными материалами с целью осознания задач лабораторной работы/практического занятия, техники безопасности при работе с приборами, веществами.

Работа во время проведения лабораторной работы и учебного занятия семинарского типа включает несколько моментов:

– консультирование студентов преподавателями и вспомогательным персоналом с целью предоставления исчерпывающей информации, необходимой для самостоятельного выполнения предложенных преподавателем задач, ознакомление с правилами техники безопасности при работе в лаборатории;

– самостоятельное выполнение заданий согласно обозначенной учебной программой тематики;

Обработка, обобщение полученных результатов лабораторной работы проводится обучающимися самостоятельно или под руководством преподавателя (в зависимости от степени сложности поставленных задач). В результате оформляется индивидуальный отчет. Подготовленная к сдаче на контроль и оценку работа сдается преподавателю. Форма отчетности может быть письменная, устная или две одновременно. Главным результатом в данном случае служит получение положительной оценки по каждой лабораторной работе/практическому занятию. Это является необходимым условием при проведении рубежного контроля и допуска к зачету/дифференцированному зачету/экзамену. При получении неудовлетворительных результатов обучающийся имеет право в дополнительное время пересдать преподавателю работу до проведения промежуточной аттестации.

Самостоятельная работа.

Для более углубленного изучения темы задания для самостоятельной работы рекомендуется выполнять параллельно с изучением данной темы. При выполнении заданий по возможности используйте наглядное представление материала. Более подробная информация о самостоятельной работе представлена в разделах «Учебно-методическое обеспечение самостоятельной работы по дисциплине (модулю)», «Методические указания к самостоятельной работе по дисциплине (модулю)».

Подготовка к зачету, дифференцированному зачету, экзамену.

К **зачету/дифференцированному зачету, экзамену** необходимо готовиться целенаправленно, регулярно, систематически и с первых дней обучения по данной дисциплине. Попытки освоить учебную дисциплину в период зачетно-экзаменационной сессии, как правило, приносят не слишком удовлетворительные результаты.

При подготовке к зачетам (без оценки и с оценкой) обратите внимание на защиту лабораторных работ/практических заданий на основе теоретического материала.

При подготовке к экзамену по теоретической части выделите в вопросе главное, существенное (понятия, признаки, классификации и пр.), приведите примеры, иллюстрирующие теоретические положения.

После предложенных указаний у обучающихся должно сформироваться четкое представление об объеме и характере знаний и умений, которыми надо будет овладеть по дисциплине.

5.4. Информационно-технологическое обеспечение образовательного процесса по учебной дисциплине

5.4.1. Информационные технологии

5.4.2. Информационные справочные системы

Обучающиеся по программе **54.03.01 Дизайн** в университете имеют доступ к следующим современным профессиональным базам данных, информационным справочникам:

№№	Название электронного ресурса	Описание электронного ресурса	Используемый для работы адрес
1.	ЭБС «Университетская библиотека онлайн»	Электронно-библиотечная система, электронные книги и аудиокниги, учебники для ВУЗов, средних специальных учебных заведений и школы, а также научные монографии, научная периодика, в т.ч. журналы ВАК.	http://biblioclub.ru/ 100% доступ
2.	Научная электронная библиотека eLIBRARY.ru	Поиск по рефератам и полным текстам статей, опубликованных в российских и зарубежных научно-технических журналах.	http://elibrary.ru/ Доступ с любого компьютера в сети Университета
3.	ЭБС издательства «Юрайт»	Электронно-библиотечная система, коллекция электронных версий книг.	https://urait.ru/ 100% доступ
4.	ЭБС издательства "ЛАНЬ"	Электронно-библиотечная система, коллекция электронных версий книг.	http://e.lanbook.com/ 100% доступ
5.	ЭБС "Book.ru"	Электронно-библиотечная система, коллекция электронных версий книг.	http://www.book.ru 100% доступ
6.	База данных EastView	Полнотекстовая база данных периодики.	http://ebiblioteka.ru/ С любого компьютера в сети Университета
7.	База данных международного индекса научного цитирования – Scopus:	Библиографическая и реферативная информация и инструменты для отслеживания цитируемости статей, опубликованных в научных изданиях.	http://www.scopus.com/ Доступ с любого компьютера в сети Университета.
8.	Международный индекс научного цитирования Web of Science (Web of Knowledge)	Библиографическая и реферативная информация и инструменты для отслеживания цитируемости статей, опубликованных в научных изданиях. Университета.	http://webofknowledge.com; Доступ с любого компьютера в сети Университета.
9	Президентская библиотека им. Б.Н.Ельцина	Общегосударственное электронное хранилище цифровых копий важнейших документов по истории, теории и практике российской государственности, русскому языку, а также мультимедийных образовательных, научно-образовательных, культурно-просветительских и информационно-аналитических ресурсов.	https://www.prlib.ru/ Доступ в электронном читальном зале Научной библиотеки Университета.
10	Национальная электронная библиотека	Крупнейшее собрание книг, диссертаций, музыкальных нот, карт и прочих материалов.	https://rusneb.ru/ доступ к полной коллекции с компьютеров в электронном читальном зале Научной библиотеки Университета

11.	Видеотека учебных фильмов «Решение»	Коллекция учебных видеофильмов	http://eduvideo.online 100% доступ
-----	-------------------------------------	--------------------------------	--

5.5. Материально-техническое обеспечение образовательного процесса по учебной дисциплине

Для изучения учебной дисциплины **«Организационные основы деятельности учреждений культуры и искусства»** в рамках реализации основной профессиональной образовательной программы по направлению подготовки **54.03.01 Дизайн** используются:

Учебная аудитория для занятий лекционного типа оснащена специализированной мебелью (стол для преподавателя, парты, стулья, доска для написания мелом); техническими средствами обучения (видеопроекторное оборудование, средства звуковоспроизведения, экран и имеющие выход в сеть Интернет),

Учебная аудитория для занятий семинарского типа: оснащена специализированной мебелью (стол для преподавателя, парты, стулья, доска для написания мелом); техническими средствами обучения (видеопроекторное оборудование, средства звуковоспроизведения, экран и имеющие выход в сеть Интернет).

5.6. Образовательные технологии

При реализации учебной дисциплины **«Организационные основы деятельности учреждений культуры и искусства»** применяются различные образовательные технологии, в том числе технологии электронного обучения.

При освоении учебной дисциплины **«Организационные основы деятельности учреждений культуры и искусства»** предусмотрено применением электронного обучения.

Учебные часы дисциплины **«Организационные основы деятельности учреждений культуры и искусства»** предусматривают классическую контактную работу преподавателя с обучающимся в аудитории и контактную работу посредством электронной информационно-образовательной среды в синхронном и асинхронном режиме (вне аудитории) посредством применения возможностей компьютерных технологий (электронная почта, электронный учебник, тестирование, вебинар, видеофильм, презентация, форум и др.).


Лист регистрации изменений

№ п/п	Содержание изменения	Реквизиты документа об утверждении изменения	Дата введения изменения
1.	Утверждена и введена в действие решением кафедры искусств и художественного творчества на основании Федерального государственного образовательного стандарта высшего образования по направлению подготовки 54.03.01 Дизайн (уровень бакалавриата), утвержденным приказом Министерства образования и науки Российской Федерации от 11.08.2016 г. № 1004	Протокол заседания кафедры № 12 от «03» июля 2020 года	01.09.2020



МИНИСТЕРСТВО НАУКИ И ВЫСШЕГО ОБРАЗОВАНИЯ РОССИЙСКОЙ ФЕДЕРАЦИИ
ФЕДЕРАЛЬНОЕ ГОСУДАРСТВЕННОЕ БЮДЖЕТНОЕ ОБРАЗОВАТЕЛЬНОЕ УЧРЕЖДЕНИЕ
ВЫСШЕГО ОБРАЗОВАНИЯ
«РОССИЙСКИЙ ГОСУДАРСТВЕННЫЙ СОЦИАЛЬНЫЙ
УНИВЕРСИТЕТ»

УТВЕРЖДАЮ
Директор
Высшей школы музыки
им. А.Шнитке (институт),
д.п.н., профессор


Ануфриева Н.И.
03 июля 2020 г.

**РАБОЧАЯ ПРОГРАММА УЧЕБНОЙ ДИСЦИПЛИНЫ
ПРОСВЕТИТЕЛЬСКАЯ ДЕЯТЕЛЬНОСТЬ**

Направление подготовки
54.03.01 Дизайн

Направленность программы:
Графический дизайн

Направление подготовки:
54.03.01 Дизайн

Уровень образования
ВЫСШЕЕ ОБРАЗОВАНИЕ - УРОВЕНЬ БАКАЛАВРИАТА

Наименование квалификации:
бакалавр

Очная форма обучения

Москва 2020

Рабочая программа учебной дисциплины «Просветительская деятельность в учреждениях культуры, искусства и образования» разработана на основании федерального государственного образовательного стандарта по специальности 54.03.01 «Дизайн» (уровень бакалавриата), утвержденного приказом Министерства образования и науки Российской Федерации от 11.08.2016 № 1004, учебного плана по основной профессиональной образовательной программе «Дизайн», а также с учетом рекомендованной примерной основной образовательной программы и с учетом следующих профессиональных стандартов, сопряженных с профессиональной деятельностью выпускника:

– 01.001 Профессиональный стандарт "Педагог (педагогическая деятельность в сфере дошкольного, начального общего, основного общего, среднего общего образования) (воспитатель, учитель)",

– 01.003 Профессиональный стандарт "Педагог дополнительного образования детей и взрослых"

- 04.002 Профессиональный стандарт «Специалист по техническим процессам художественной деятельности».

Рабочая программа учебной дисциплины разработана д. искусствоведения, доц. М.В. Переверзевой.

Руководитель основной профессиональной образовательной программы кандидат культурологии, Член Союза художников РФ, доцент



Е.Ю.ИВАНОВА

(подпись)

Рабочая программа учебной дисциплины обсуждена и утверждена на заседании кафедры социологии и философии культуры
Протокол № 10 от «12» мая 2020 года
Заведующий кафедрой социологии и философии культуры, д.п.н., профессор



Н.И.Ануфриева

Рабочая программа учебной дисциплины рекомендована к утверждению представителями организаций-работодателей:

ГБОУ ДО г. Москвы ЦТР и МО «Радость»

Зам.директора, к.п.н

МАУК «Центр искусств и ремесел»
Директор



А.А. Бондарев



О.В. Мамич


Рабочая программа учебной дисциплины рецензирована и рекомендована к утверждению:
Доктор педагогических наук, профессор кафедры искусств и художественного творчества РГСУ



А.В. Смирнов

(подпись)

Доктор педагогических наук, профессор, и.о. проректора по учебно-методической работе МГИМ им. А.Г. Шнитке



Н.Б. Буянова

СОДЕРЖАНИЕ

РАЗДЕЛ 1. ПАСПОРТ РАБОЧЕЙ ПРОГРАММЫ ПО ДИСЦИПЛИНЕ	4
1.1. Цель и задачи учебной дисциплины.....	4
1.2. Место учебной дисциплины в структуре основной профессиональной образовательной программы высшего образования – программы бакалавриата.....	4
1.3. Планируемые результаты обучения по учебной дисциплине в рамках планируемых результатов освоения основной профессиональной образовательной программы высшего образования – программы бакалавриата.....	4
РАЗДЕЛ 2. СТРУКТУРА И СОДЕРЖАНИЕ ДИСЦИПЛИНЫ	5
2.1 Объем учебной дисциплины, включая контактную работы обучающегося с педагогическим работником и самостоятельную работу обучающегося	5
2.2. Учебно-тематический план учебной дисциплины	5
РАЗДЕЛ 3. УЧЕБНО-МЕТОДИЧЕСКОЕ ОБЕСПЕЧЕНИЕ САМОСТОЯТЕЛЬНОЙ РАБОТЫ ОБУЧАЮЩИХСЯ ПО УЧЕБНОЙ ДИСЦИПЛИНЕ.....	6
3.1. Виды самостоятельной работы обучающихся по учебной дисциплине	6
Раздел, тема.....	7
3.2 Методические указания к самостоятельной работе по дисциплине.....	8
РАЗДЕЛ 4. ФОНД ОЦЕНОЧНЫХ СРЕДСТВ ДЛЯ ПРОВЕДЕНИЯ ПРОМЕЖУТОЧНОЙ АТТЕСТАЦИИ ОБУЧАЮЩИХСЯ ПО УЧЕБНОЙ ДИСЦИПЛИНЕ	11
4.1. Форма промежуточной аттестации обучающегося по учебной дисциплине	11
4.2. Перечень компетенций с указанием этапов их формирования в процессе освоения образовательной программы	11
4.3 Описание показателей и критериев оценивания компетенций на различных этапах их формирования, описание шкал оценивания.....	12
4.4 Типовые контрольные задания или иные материалы, необходимые для оценки знаний, умений, навыков и (или) опыта деятельности, характеризующих этапы формирования компетенций в процессе освоения образовательной программы	14
4.5 Методические материалы, определяющие процедуры оценивания знаний, умений, навыков и (или) опыта деятельности, характеризующих этапы формирования компетенций	15
РАЗДЕЛ 5. УСЛОВИЯ РЕАЛИЗАЦИИ ДИСЦИПЛИНЫ	16
5.1. Перечень основной и дополнительной учебной литературы для освоения учебной дисциплины	16
5.2 Перечень ресурсов информационно-коммуникационной сети «Интернет», необходимых для освоения учебной дисциплины	16
5.3 Методические указания для обучающихся по освоению учебной дисциплины.....	17
5.4 Информационно-технологическое обеспечение образовательного процесса по учебной дисциплине	19
5.5 Материально-техническое обеспечение образовательного процесса по учебной дисциплине	20
5.6. Образовательные технологии	21

РАЗДЕЛ 1. ПАСПОРТ РАБОЧЕЙ ПРОГРАММЫ ПО ДИСЦИПЛИНЕ

1.1. Цель и задачи учебной дисциплины

Цель учебной дисциплины заключается в освоении технологий разработки и проведения мероприятий культурно-просветительской деятельности, а также овладении навыками разработки стратегий просветительской деятельности и формирования художественно-просветительской среды.

Задачи учебной дисциплины:

- знакомство с основными принципами, методами и формами организации культурно-просветительской деятельности в учреждениях культуры, искусства и образования;
- формирование целостного представления о просветительской роли деятеля социально-культурной сферы и понимания влияния просветительской деятельности на становление духовного мира человека;
- пробуждение интереса к самостоятельному осуществлению культурно-просветительской деятельности среди детей и взрослых.

1.2. Место учебной дисциплины в структуре основной профессиональной образовательной программы высшего образования – программы бакалавриата

Учебная дисциплина «Просветительская деятельность в учреждениях культуры, искусства и образования» реализуется в обязательной части основной профессиональной образовательной программы по направлению подготовки **54.03.01 Дизайн** очной формы обучения.

Изучение учебной дисциплины «*Просветительская деятельность в учреждениях культуры, искусства и образования*» базируется на знаниях и умениях, полученных обучающимися ранее в ходе освоения программного материала ряда учебных дисциплин:

- «Проектная деятельность».

Перечень последующих учебных дисциплин, для которых необходимы знания, умения и навыки, формируемые данной учебной дисциплиной:

«Педагогика и психология художественного творчества», «Арт-дирекшн», «Современные культурные формы и практики», «Режиссура и сценография массовых праздников и театрализованных представлений».

1.3. Планируемые результаты обучения по учебной дисциплине в рамках планируемых результатов освоения основной профессиональной образовательной программы высшего образования – программы бакалавриата

Процесс освоения учебной дисциплины направлен на формирование у обучающихся профессиональной компетенции ОК-7, ПК-9 в соответствии с основной образовательной программой высшего образования – программой бакалавриата по направлению подготовки **54.03.01 Дизайн**.

В результате освоения учебной дисциплины обучающийся должен демонстрировать следующие результаты:

Код компетенции	Содержание компетенции	Результаты обучения
ОК-7	Способность к самоорганизации и самообразованию	знать: технологии и общие закономерности самоорганизации и самообразования
		уметь: выбирать и применять эффективные технологии самоорганизации и

		самообразования
		владеть: навыками и приемами эффективных технологий самоорганизации и самообразования
ПК-2	способность обосновать свои предложения при разработке проектной идеи, основанной на концептуальном, творческом подходе к решению дизайнерской задачи	знать: основные правила коммуникации в устной и письменной форме на иностранном (английском) языке
		уметь: обеспечить коммуникацию в письменной и устной форме на иностранном (английском) языке
		владеть: навыками устной и письменной коммуникации на иностранном (английском) языке

РАЗДЕЛ 2. СТРУКТУРА И СОДЕРЖАНИЕ ДИСЦИПЛИНЫ

2.1 Объем учебной дисциплины, включая контактную работы обучающегося с педагогическим работником и самостоятельную работу обучающегося

Общая трудоемкость учебной дисциплины составляет 4 зачетных единицы.

Очная форма обучения

Вид учебной работы	Всего часов	Семестры
		2
Контактная работа обучающихся с педагогическими работниками (по видам учебных занятий) (всего):	40	40
Учебные занятия лекционного типа	16	16
Практические занятия	24	24
Лабораторные занятия		
Иная контактная работа	32	32
Самостоятельная работа обучающихся, всего	72	72
Контроль промежуточной аттестации (час)		
Объем дисциплины в часах	144	144

2.2. Учебно-тематический план учебной дисциплины очной форме обучения

Раздел, тема	Виды учебной работы, академических часов		
	Вс	Са	мо
	ст.	мо	ст.
	Контактная работа обучающихся с педагогическими работниками		

				Всего	Лекционного типа	Семинарские/ практические занятия	Лабораторные занятия	Иная контактная работа
1	2	3	4	5	6	7		
Семестр 2								
Раздел 1. Введение. Основные проблемы методологии просветительской деятельности	36	18	10	4	6			8
Раздел 2. Основные формы и средства художественно-просветительской деятельности	36	18	10	4	6			8
Раздел 3. Планирование работы по просветительской деятельности с учетом возрастных особенностей аудитории	36	18	10	4	6			8
Раздел 4. Разработка сценариев, организация и проведение внеурочных мероприятий с учетом возрастных особенностей аудитории	36	18	10	4	6			8
Контроль промежуточной аттестации (час)								
Общий объем, часов за семестр	144	72	40	16	24			32
Форма промежуточной аттестации	Зачет с оценкой							

РАЗДЕЛ 3. УЧЕБНО-МЕТОДИЧЕСКОЕ ОБЕСПЕЧЕНИЕ САМОСТОЯТЕЛЬНОЙ РАБОТЫ ОБУЧАЮЩИХСЯ ПО УЧЕБНОЙ ДИСЦИПЛИНЕ

3.1. Виды самостоятельной работы обучающихся по учебной дисциплине

Очной формы обучения

Виды самостоятельной работы обучающихся

	Раздел, тема	Всего	Академическая активность, час	Форма академической активности	Выполнение практических заданий, час	Форма практического задания	Рубежный текущий контроль, час	Форма рубежного текущего контроля
Семестр 2								
1	Раздел 1. Введение. Основные проблемы методологии просветительско й деятельности	18	9	Подготовка к практическим занятиям, самостоятельно е изучение раздела в ЭИОС	9	Подготовка к устному опросу, самостоятельна я работа		Устный опрос
2	Раздел 2. Основные формы и средства художественно- просветительско й деятельности	18	9	Подготовка к практическим занятиям, самостоятельно е изучение раздела в ЭИОС	9	Подготовка к устному опросу, самостоятельна я работа		Устный опрос
3	Раздел 3. Планирование работы по просветительско й деятельности с учетом возрастных особенностей аудитории	18	9	Подготовка к практическим занятиям, самостоятельно е изучение раздела в ЭИОС	9	Подготовка к устному опросу, самостоятельна я работа		Устный опрос
4	Раздел 4. Разработка сценариев, организация и проведение внеурочных мероприятий с учетом возрастных особенностей аудитории	18	9	Подготовка к практическим занятиям, самостоятельно е изучение раздела в ЭИОС	9	Подготовка к устному опросу, самостоятельна я работа		Устный опрос
Общий объем по дисциплине, часов		72	36		36			

3.2 Методические указания к самостоятельной работе по дисциплине

РАЗДЕЛ 1. ВВЕДЕНИЕ. ОСНОВНЫЕ ПРОБЛЕМЫ МЕТОДОЛОГИИ ПРОСВЕТИТЕЛЬСКОЙ ДЕЯТЕЛЬНОСТИ

Цель: освоение технологий разработки и проведения мероприятий культурно-просветительской деятельности, овладение навыками разработки стратегий просветительской деятельности и формирования художественно-просветительской среды.

Перечень изучаемых элементов содержания:

Теория социально-культурной деятельности является одной из составных частей теории педагогики, общепедагогической системы научных знаний. Понятие «культурно-просветительская деятельность», её функции. Сферы реализации культурно-просветительской деятельности. История культурно-просветительской деятельности в России. Международный опыт организации культурно-просветительской деятельности. Моделирование деятельности учреждений культуры в условиях рыночных отношений. Понятие культурно-досуговой инновации. Российские досуговые инновации. Культурно-досуговая деятельность по месту жительства. Система и структура досуга людей.

Культурно-просветительская деятельность педагога. Изучение и формирование культурно-образовательных потребностей обучающихся и их родителей. Методы изучения культурно-образовательных потребностей обучающихся и их родителей. Понятия «свободное время» и «досуг». Проблемы организации свободного времени школьников. Организация культурного досуга. Средства формирования культурно-образовательных потребностей населения. Современные технологии культурно-просветительской деятельности. Технология разработки и проведения мероприятий культурно-просветительской деятельности. Технология культурно-досуговой деятельности. Формы культурно-досуговой деятельности. Драматургия и режиссура как компоненты технологического процесса. Художественные методы как компонент технологии культурно-досуговой деятельности. Художественно-образное и символично-аллегорическое воздействие на аудиторию. Регулирование социально-психологической атмосферы аудитории учреждения культуры.

Вопросы для самоподготовки:

1. Современное состояние рынка услуг в сфере культуры и искусства в РФ и регионах.
2. Тенденции развития культуры и искусства за рубежом.
3. Стратегические направления государственной политики в сфере развития художественного образования.
4. Современные средства и технологии, необходимые для осуществления просветительской деятельности в сфере культуры и искусства.
5. Понятия метода в методологии, методике, технологии в области СКД.

Практическое задание к разделу 1:

Форма практического задания: самостоятельная работа.

Примерные задания к разделу 1:

1. Составление аннотированной программы социально-культурного пространства микрорайона, города, села.
2. Разработка плана и программы экскурсии для слушателей разных возрастов.
3. Составление плана социокультурного саморазвития.
4. Работа над презентационными проектами.
5. Планирование работы по культурно-просветительской деятельности с учетом возрастных особенностей аудитории.

Рубежный контроль к разделу 1:

Форма рубежного контроля – устный опрос

РАЗДЕЛ 2. ОСНОВНЫЕ ФОРМЫ И СРЕДСТВА ХУДОЖЕСТВЕННО-ПРОСВЕТИТЕЛЬСКОЙ ДЕЯТЕЛЬНОСТИ

Цель: освоение технологий разработки и проведения мероприятий культурно-просветительской деятельности, овладение навыками разработки стратегий просветительской деятельности и формирования художественно-просветительской среды.

Перечень изучаемых элементов содержания:

Классификация форм художественно-просветительской деятельности. Характеристика форм по целевой аудитории (для обучающихся, для преподавателей, для населения). Индивидуальные, групповые, массовые формы. Информационно-просветительская деятельность, системный подход. Изучение основных форм организации внеурочной и внеклассной работы в образовательном учреждении. Средства – основные инструменты социально-культурной деятельности. Последовательность изложения материала в просветительской деятельности в различных областях культуры, искусства, в частности - изобразительного искусства. Характеристика особенностей художественной деятельности (наличие специфических способностей, синкретизм (нерасчлененность, интегративность), личностный тип отражения, свобода выбора цели, принципы художественной деятельности, принципы единства отражения и выражения, принципы единства отражения и преобразования). Средства, методы и формы художественной деятельности. Средства: материально-технические, информационные, языковые, логические, математические. Методы: с учетом иерархии образного мышления (наглядно-действенное, наглядно-образное, визуальное); с учетом стиля. Формы: индивидуальные; коллективные. Организация процесса художественной деятельности. Проектирование художественных систем: концептуальная основа, моделирование, конструирование, технологическая подготовка. Художественный образ: выявление противоречия, постановка проблемы, определение цели, выбор критериев. Моделирование художественных систем. Методы моделирования: метод типизации, метод условности, мысленный эксперимент.

Вопросы для самоподготовки:

1. Концертная деятельность как форма организации культурно-просветительской деятельности с учащимися и населением района;
2. Интерактивные формы организации культурно-просветительской деятельности с учащимися;
3. Роль социальных медиа в трансформации культурного пространства на современном этапе развития: возможности, тенденции, риски, перспективы;
4. Мастер-класс как форма организации культурно-просветительской деятельности;
5. Моделирование культурно-просветительского пространства городского района;
6. Использование образовательной среды образовательного учреждения для организации культурно-просветительской деятельности с населением старшей возрастной группы.

Практическое задание к разделу 2:

Форма практического задания: самостоятельная работа.

Примерные задания к разделу 2:

1. Знакомство с федеральными и региональными культурно-просветительскими программами.
2. Знакомство с основными направлениями и формами организации культурно-просветительской работы.
3. Просмотр и анализ различных мероприятий разных учреждений.
4. Изучение ресурсной базы пространства учреждения для определения возможностей организации различных форм культурно-просветительской деятельности.
5. Просмотр и анализ сценариев разных культурно-просветительских программ.

Рубежный контроль к разделу 2:
Форма рубежного контроля – устный опрос

РАЗДЕЛ 3. ПЛАНИРОВАНИЕ РАБОТЫ ПО ПРОСВЕТИТЕЛЬСКОЙ ДЕЯТЕЛЬНОСТИ С УЧЕТОМ ВОЗРАСТНЫХ ОСОБЕННОСТЕЙ АУДИТОРИИ

Цель: освоение технологий разработки и проведения мероприятий культурно-просветительской деятельности, овладение навыками разработки стратегий просветительской деятельности и формирования художественно-просветительской среды.

Перечень изучаемых элементов содержания:

Изучение ресурсной базы образовательного пространства учреждения для определения возможностей организации различных форм культурно-просветительской деятельности. Фандрейзинг. Формирование личностных компетенций обучающихся. Планирование работы по культурно-просветительской деятельности с учетом возрастных особенностей аудитории. Разработка сценариев, организация и проведение внеурочных мероприятий с учетом возрастных особенностей аудитории. Анализ и самоанализ проведенных мероприятий.

Вопросы для самоподготовки:

1. Основные виды деятельности: ценностно-ориентировочная, познавательная, преобразовательная, коммуникативная, эстетическая.

2. Специфика разных форм просветительской деятельности: тематических экскурсий в художественный музей, художественной выставки на базе образовательного учреждения, культурно-досуговых мероприятий на базе школьных музеев, виртуальных экскурсий с использованием интернет-ресурсов ведущих музеев, мастер-классов по изобразительному искусству (для школьников).

3. Социально-культурные потребности разных групп населения России на современном этапе.

Практическое задание к разделу 3:

Форма практического задания: самостоятельная работа.

Примерные задания к разделу 3:

1. Практическая работа по разбору сценарного замысла, композиционного построения и художественного монтажа сценария культурно-просветительских программ с учетом ресурсной базы учреждения.

2. Разработка сценариев, организация и проведение внеурочных мероприятий с учетом возрастных особенностей аудитории.

3. Разработка сценариев, организация и проведение внеурочных мероприятий с учетом возрастных особенностей аудитории.

4. Изучение ресурсной базы практики для определения возможностей организации различных форм культурно-просветительской деятельности.

Рубежный контроль к разделу 3:

Форма рубежного контроля – устный опрос

РАЗДЕЛ 4. РАЗРАБОТКА СЦЕНАРИЕВ, ОРГАНИЗАЦИЯ И ПРОВЕДЕНИЕ ВНЕУРОЧНЫХ МЕРОПРИЯТИЙ С УЧЕТОМ ВОЗРАСТНЫХ ОСОБЕННОСТЕЙ АУДИТОРИИ

Цель: освоение технологий разработки и проведения мероприятий культурно-просветительской деятельности, овладение навыками разработки стратегий просветительской деятельности и формирования художественно-просветительской среды.

Перечень изучаемых элементов содержания:

Сценарий как художественно-педагогическая программа культурно-просветительских мероприятий. Практическое занятие по разработке режиссерской документации (режиссерского плана, режиссерского монтажного плана, музыкальной партитуры). Планирование работы по культурно-просветительской деятельности с учетом

возрастных особенностей аудитории Общие положения музыкального оформления и музыкальные жанры культурно-просветительских программ. Прослушивание музыки разных жанров. Проведение письменного контрольного опроса (музыкальная викторина).

Реализация культурно-просветительского мероприятия. Организация репетиционного процесса проведения мероприятия. Режиссерский практикум. Осуществление репетиций в постановке фрагментов культурно-просветительской программы. Анализ и самоанализ проведенных мероприятий. Подготовка творческого отчета. Оформление отчетной документации.

Вопросы для самоподготовки:

1. Специфика типов сценариев: тематических музыкально-литературных мероприятий; концертов на базе образовательного учреждения; культурно-досуговых мероприятий; видеофильмов культурно-просветительской направленности.
2. Просветительская деятельность художественных галерей Москвы.
3. Формирование культурных потребностей у различных групп населения.
4. Современные информационно-коммуникационные технологии в решении культурно-просветительских задач.
5. Просветительские программы по популяризации научных знаний и культурных традиций.

Практическое задание к разделу 4:

Форма практического задания: самостоятельная работа.

Примерные задания к разделу 4:

1. Организация и проведение внеурочных мероприятий для школьников с учетом возрастных особенностей аудитории.
2. Реализация культурно-просветительского мероприятия.
3. Анализ и рефлексия проведенных мероприятий.
4. Подготовка творческого отчета.

Рубежный контроль к разделу 4:

Форма рубежного контроля – устный опрос

РАЗДЕЛ 4. ФОНД ОЦЕНОЧНЫХ СРЕДСТВ ДЛЯ ПРОВЕДЕНИЯ ПРОМЕЖУТОЧНОЙ АТТЕСТАЦИИ ОБУЧАЮЩИХСЯ ПО УЧЕБНОЙ ДИСЦИПЛИНЕ

4.1. Форма промежуточной аттестации обучающегося по учебной дисциплине

Контрольным мероприятием промежуточной аттестации обучающихся по учебной дисциплине является **дифференцированный зачет**, который проводится в **устной** форме.

4.2. Перечень компетенций с указанием этапов их формирования в процессе освоения образовательной программы

Код компетенции	Содержание компетенции (части компетенции)	Результаты обучения	Этапы формирования компетенций в процессе освоения образовательной программы
ОК-7	Способность принимать участие в формировании общего мирового научного, образовательного и	Знать: теоретико-методологические основы культурного наследия народов России, достижений в различных видах народного	Этап формирования знаний

	культурно-информационного пространства, трансляции и сохранения в нем культурного наследия народов России, достижений в различных видах народного художественного творчества	художественного творчества; - основные формы и методы сохранения и трансляции культурного наследия народов России.	
		Уметь: проводить маркетинговую деятельность для прогнозирования основных тенденций в развитии общего мирового научного, образовательного и культурно-информационного пространства в целях сохранения культурного наследия народов России, достижений в различных видах народного художественного творчества; - организовывать образовательное и культурно-информационное пространство в целях трансляции и сохранения в нем культурного наследия народов России, достижений в различных видах народного художественного творчества.	Этап формирования умений
		Владеть: формами и методами трансляции и сохранения культурного наследия народов России; - сотрудничества со СМИ; - культурно-охранными и культурно-информационными практиками.	Этап формирования навыков и получения опыта

4.3 Описание показателей и критериев оценивания компетенций на различных этапах их формирования, описание шкал оценивания

Код компетенции	Этапы формирования компетенций	Показатель оценивания компетенции	Критерии и шкалы оценивания
ОК-7 ПК-2	Этап формирования знаний.	Теоретический блок вопросов. Уровень освоения программного материала, логика и грамотность изложения, умение самостоятельно обобщать и излагать материал	1) обучающийся глубоко и прочно освоил программный материал, исчерпывающе, последовательно, грамотно и логически стройно его излагает, тесно увязывает с задачами и будущей деятельностью, не затрудняется с ответом

			<p>при видоизменении задания, умеет самостоятельно обобщать и излагать материал, не допуская ошибок – 9-10 баллов;</p> <p>2) обучающийся твердо знает программный материал, грамотно и по существу излагает его, не допуская существенных неточностей в ответе на вопрос, может правильно применять теоретические положения -7-8 баллов;</p> <p>3) обучающийся освоил основной материал, но не знает отдельных деталей, допускает неточности, недостаточно правильные формулировки, нарушает последовательность в изложении программного материала - 5-6 баллов;</p> <p>4) обучающийся не знает значительной части программного материала, допускает существенные ошибки -0-4 балла.</p>
ПК-5	Этап формирования умений.	<p>Аналитическое задание (<i>задачи, ситуационные задания, проблемные ситуации</i>)</p> <p>Практическое применение теоретических положений применительно к профессиональным задачам, обоснование принятых решений</p>	<p>1) свободно справляется с задачами и практическими заданиями, правильно обосновывает принятые решения, задание выполнено верно, даны ясные аналитические выводы к решению задания, подкрепленные теорией - 9-10 баллов;</p> <p>2) владеет необходимыми умениями и навыками при выполнении практических заданий, задание выполнено верно, отмечается хорошее развитие аргумента, однако отмечены погрешности в ответе, скорректированные при собеседовании -7-8 баллов;</p>
ПК-5	Этап формирования навыков и получения опыта.	<p>Аналитическое задание (<i>задачи, ситуационные задания, проблемные ситуации</i>)</p> <p>Решение практических заданий и задач,</p>	<p>выполнено верно, отмечается хорошее развитие аргумента, однако отмечены погрешности в ответе, скорректированные при собеседовании -7-8 баллов;</p>

		<p>владение навыками и умениями при выполнении практических заданий, самостоятельность, умение обобщать и излагать материал.</p>	<p>3) испытывает затруднения в выполнении практических заданий, задание выполнено с ошибками, отсутствуют логические выводы и заключения к решению 5-6 баллов; 4) практические задания, задачи выполняет с большими затруднениями или задание не выполнено вообще, или задание выполнено не до конца, нет четких выводов и заключений по решению задания, сделаны неверные выводы по решению задания - 0-4 баллов</p>
--	--	--	---

4.4 Типовые контрольные задания или иные материалы, необходимые для оценки знаний, умений, навыков и (или) опыта деятельности, характеризующих этапы формирования компетенций в процессе освоения образовательной программы

Примерные вопросы для проведения промежуточной аттестации обучающихся по учебной дисциплине

Теоретический блок вопросов:

1. Анализ современного состояния рынка услуг в сфере культуры и искусства в РФ и регионе.
2. Тенденции развития культуры и искусства за рубежом.
3. Стратегические направления государственной политики в сфере развития художественного образования.
4. Современные средства и технологии, необходимые для осуществления просветительской деятельности в сфере культуры и искусства.
5. Формирование личностных компетенций обучающихся посредством художественно-просветительской деятельности.
6. Понятия метода в методологии, методики, технологии в области СКД.
7. Многообразие путей и аспектов изучения художественно-просветительской деятельности.
8. Значение методологии в качестве способа координации путей и подходов в изучении культурно-просветительской деятельности.
9. Философские, психологические, культурологические, социологические и педагогические проблемы изучения искусства и художественной деятельности.
10. Ключевые проблемы современного искусствознания и педагогики искусства.
11. Классификация форм культурно-просветительской деятельности.
12. Привлечение средств на проекты и программы в сфере культуры и образования.
13. Маркетинговые стратегии в продвижении просветительских мероприятий в сфере культуры и искусства.

14. Социально-культурные потребности разных групп населения России на современном этапе.
15. Понятия «свободное время» и «досуг». Проблемы организации свободного времени школьников.
16. Организация культурного досуга.
17. Средства формирования культурно-образовательных потребностей населения.
18. Современные технологии культурно-просветительской деятельности.
19. Технология разработки и проведения мероприятий культурно-просветительской деятельности.
20. Технология культурно-досуговой деятельности.
21. Формы культурно-досуговой деятельности.
22. Драматургия и режиссура как компоненты технологического процесса.

Аналитические задания:

1. Посетить учреждение культуры с образовательной направленностью с описанием и анализом специфики обучения детей основам искусств.
2. Посетить учреждение культуры с просветительской направленностью с описанием и анализом методики и интерактивных форм культурно-просветительской работы.
3. Посетить учреждение культуры концертно-исполнительской направленности с описанием и анализом особенностей организации и проведения концертов, шоу-представлений.
4. Посещение театра, кинотеатра с описанием и анализом особенностей культурно просветительского влияния артистов на зрителей.
5. Организация и посещение учреждения культурного досуга и отдыха с описанием и анализом-рефлексией эффективности культурно-просветительской деятельности аудитории на психологический микроклимат, нравственно-эстетическое и интеллектуально-творческое развитие аудитории.

4.5 Методические материалы, определяющие процедуры оценивания знаний, умений, навыков и (или) опыта деятельности, характеризующих этапы формирования компетенций

Промежуточная аттестация по учебной дисциплине проводится в соответствии с Положением о промежуточной аттестации обучающихся по основным профессиональным образовательным программам в Российском государственном социальном университете и Положение о балльно-рейтинговой системе оценки успеваемости обучающихся по основным профессиональным образовательным программам – программам среднего профессионального образования, программам бакалавриата, программам специалитета, программам магистратуры в Российском государственном социальном университете.

На промежуточную аттестацию отводится 20 рейтинговых баллов.

Ответы обучающегося на контрольном мероприятии промежуточной аттестации оцениваются педагогическим работником по 20-балльной шкале, а итоговая оценка по учебной дисциплине выставляется по пятибалльной системе для экзамена/дифференцированного зачета и по системе зачтено/не зачтено для зачета.

Критерии выставления оценки определяются Положением о балльно-рейтинговой системе оценки успеваемости обучающихся по основным профессиональным образовательным программам – программам среднего профессионального образования, программам бакалавриата, программам специалитета, программам магистратуры в Российском государственном социальном университете.

РАЗДЕЛ 5. УСЛОВИЯ РЕАЛИЗАЦИИ ДИСЦИПЛИНЫ

5.1. Перечень основной и дополнительной учебной литературы для освоения учебной дисциплины

Основная литература:

1. Кириллова, Н. Б. Медиаполитика государства в условиях социокультурной модернизации : учебное пособие для вузов / Н. Б. Кириллова. — Москва : Издательство Юрайт, 2020. — 109 с. — (Высшее образование). — ISBN 978-5-534-08477-1. — Текст : электронный // ЭБС Юрайт [сайт]. — URL: <https://urait.ru/bcode/454656>

2. Алдошина, М. И. Организация школьных праздников. Фольклорные праздники : учебное пособие для вузов / М. И. Алдошина. — 2-е изд., испр. и доп. — Москва : Издательство Юрайт, 2020. — 130 с. — (Высшее образование). — ISBN 978-5-534-12236-7. — Текст : электронный // ЭБС Юрайт [сайт]. — URL: <https://urait.ru/bcode/455537>

3. Дополнительное образование детей: история и современность : учебное пособие для среднего профессионального образования / ответственный редактор А. В. Золотарева. — 3-е изд., испр. и доп. — Москва : Издательство Юрайт, 2020. — 277 с. — (Профессиональное образование). — ISBN 978-5-534-14037-8. — Текст : электронный // ЭБС Юрайт [сайт]. — URL: <https://urait.ru/bcode/467528>

4. Коленько, С. Г. Менеджмент в сфере культуры и искусства : учебник и практикум для вузов / С. Г. Коленько. — Москва : Издательство Юрайт, 2020. — 370 с. — (Высшее образование). — ISBN 978-5-534-01521-8. — Текст : электронный // ЭБС Юрайт [сайт]. — URL: <https://urait.ru/bcode/450584>

Дополнительная литература:

1. Коноплева, Н. А. Организация социокультурных проектов для детей и молодежи : учебное пособие для вузов / Н. А. Коноплева. — 2-е изд., испр. и доп. — Москва : Издательство Юрайт, 2020. — 254 с. — (Высшее образование). — ISBN 978-5-534-07050-7. — Текст : электронный // ЭБС Юрайт [сайт]. — URL: <https://urait.ru/bcode/455483>

2. Вайндорф-Сысоева, М. Е. Организация летнего отдыха детей и подростков : учебное пособие для вузов / М. Е. Вайндорф-Сысоева. — 2-е изд., испр. и доп. — Москва : Издательство Юрайт, 2020. — 166 с. — (Высшее образование). — ISBN 978-5-534-06307-3. — Текст : электронный // ЭБС Юрайт [сайт]. — URL: <https://urait.ru/bcode/452110>

3. Каменец, А. В. Основы культурно-досуговой деятельности : учебник для среднего профессионального образования / А. В. Каменец, И. А. Урмина, Г. В. Заярская ; под научной редакцией А. В. Каменца. — 2-е изд., испр. и доп. — Москва : Издательство Юрайт, 2020. — 185 с. — (Профессиональное образование). — ISBN 978-5-534-07197-9. — Текст : электронный // ЭБС Юрайт [сайт]. — URL: <https://urait.ru/bcode/452839>

4. Тараторин, Е. В. Анимация историко-культурных объектов : учебное пособие / Е. В. Тараторин, Е. В. Курапина. — Санкт-Петербург : Планета музыки, 2020. — 472 с. — ISBN 978-5-8114-4638-4. — Текст : электронный // Лань : электронно-библиотечная система. — URL: <https://e.lanbook.com/book/126780>

5.2 Перечень ресурсов информационно-коммуникационной сети «Интернет», необходимых для освоения учебной дисциплины

Название	Описание электронного ресурса	Используемый
----------	-------------------------------	--------------

электронного ресурса		для работы адрес
Университетская информационная система РОССИЯ (УИС РОССИЯ)	Университетская информационная система РОССИЯ (УИС РОССИЯ) – электронная библиотека и база для исследований и учебных курсов в области экономики, управления, социологии, лингвистики, философии, филологии, международных отношений и других гуманитарных наук. УИС РОССИЯ поддерживается на базе Научно-исследовательского вычислительного центра МГУ имени М.В. Ломоносова	https://uisrussia.msu.ru/ 100% доступ
Электронная библиотека учебников	На сайте представлены учебники, лекции, доклады, монографии по естественным и гуманитарным наукам.	http://studentam.net 100% доступ
Cyberleninka	Содержит каталог научной периодики по большому количеству научных дисциплин, который содержит полную информацию о научных журналах в электронном виде, включающую их описания и все вышедшие выпуски с содержанием, темами научных статей и их полными текстами.	http://cyberleninka.ru/journal 100% доступ
Единое окно доступа к образовательным ресурсам	Информационная система предоставляет свободный доступ к каталогу образовательных интернет-ресурсов и полнотекстовой электронной учебно-методической библиотеке для общего и профессионального образования	http://window.edu.ru/library 100% доступ
Электронные библиотеки. Электронные библиотеки, словари, энциклопедии	Интернет-ресурсы образовательного и научно-образовательного назначения, оформленные в виде электронных библиотек, словарей и энциклопедий, предоставляют открытый доступ к полнотекстовым информационным ресурсам, представленным в электронном формате — учебникам и учебным пособиям, хрестоматиям и художественным произведениям, историческим источникам и научно-популярным статьям, справочным изданиям и др.	http://gigabaza.ru/doc/131454.html 100% доступ

5.3 Методические указания для обучающихся по освоению учебной дисциплины

Освоение обучающимся учебной дисциплины «Просветительская деятельность в учреждениях культуры, искусства и образования» предполагает изучение материалов дисциплины на аудиторных занятиях и в ходе самостоятельной работы. Аудиторные занятия проходят в форме лекций, семинаров и практических занятий. Самостоятельная работа включает разнообразный комплекс видов и форм работы обучающихся.

Для успешного освоения учебной дисциплины и достижения поставленных целей необходимо внимательно ознакомиться с настоящей рабочей программы учебной

дисциплины. Ее может представить преподаватель на вводной лекции или самостоятельно обучающийся использует информацию на официальном Интернет-сайте Университета.

Следует обратить внимание на список основной и дополнительной литературы, которая имеется в электронной библиотечной системе <http://biblioclub.ru>, на предлагаемые преподавателем ресурсы информационно-телекоммуникационной сети Интернет. Эта информация необходима для самостоятельной работы обучающегося.

При подготовке к аудиторным занятиям необходимо помнить особенности каждой формы его проведения.

Подготовка к учебному занятию лекционного типа заключается в следующем.

С целью обеспечения успешного обучения обучающийся должен готовиться к лекции, поскольку она является важнейшей формой организации учебного процесса, поскольку:

- знакомит с новым учебным материалом;
- разъясняет учебные элементы, трудные для понимания;
- систематизирует учебный материал;
- ориентирует в учебном процессе.

С этой целью:

- внимательно прочитайте материал предыдущей лекции;
- ознакомьтесь с учебным материалом по учебнику и учебным пособиям с темой прочитанной лекции;

- внесите дополнения к полученным ранее знаниям по теме лекции на полях лекционной тетради;

- запишите возможные вопросы, которые вы зададите лектору на лекции по материалу изученной лекции;

- постарайтесь уяснить место изучаемой темы в своей подготовке;

- узнайте тему предстоящей лекции (по тематическому плану, по информации лектора) и запишите информацию, которой вы владеете по данному вопросу

Подготовка к занятию семинарского типа

При подготовке и работе во время проведения лабораторных работ и занятий семинарского типа следует обратить внимание на следующие моменты: на процесс предварительной подготовки, на работу во время занятия, обработку полученных результатов, исправление полученных замечаний.

Предварительная подготовка к учебному занятию семинарского типа заключается в изучении теоретического материала в отведенное для самостоятельной работы время, ознакомление с инструктивными материалами с целью осознания задач лабораторной работы/практического занятия, техники безопасности при работе с приборами, веществами.

Работа во время проведения учебного занятия семинарского типа включает несколько моментов:

- консультирование студентов преподавателями и вспомогательным персоналом с целью предоставления исчерпывающей информации, необходимой для самостоятельного выполнения предложенных преподавателем задач, ознакомление с правилами техники безопасности при работе в лаборатории;

- самостоятельное выполнение заданий согласно обозначенной учебной программой тематики;

Обработка, обобщение полученных результатов лабораторной работы проводится обучающимися самостоятельно или под руководством преподавателя (в зависимости от степени сложности поставленных задач). В результате оформляется индивидуальный отчет. Подготовленная к сдаче на контроль и оценку работа сдается преподавателю. Форма отчетности может быть письменная, устная или две одновременно. Главным результатом в данном случае служит получение положительной оценки по каждой лабораторной работе/практическому занятию. Это является необходимым условием при

проведении рубежного контроля и допуска к зачету/дифференцированному зачету/экзамену. При получении неудовлетворительных результатов обучающийся имеет право в дополнительное время пересдать преподавателю работу до проведения промежуточной аттестации.

Самостоятельная работа.

Для более углубленного изучения темы задания для самостоятельной работы рекомендуется выполнять параллельно с изучением данной темы. При выполнении заданий по возможности используйте наглядное представление материала. Более подробная информация о самостоятельной работе представлена в разделах «Учебно-методическое обеспечение самостоятельной работы по дисциплине (модулю)», «Методические указания к самостоятельной работе по дисциплине (модулю)».

Подготовка к зачету.

К зачету необходимо готовиться целенаправленно, регулярно, систематически и с первых дней обучения по данной дисциплине. Попытки освоить учебную дисциплину в период зачетно-экзаменационной сессии, как правило, приносят не слишком удовлетворительные результаты.

При подготовке к экзамену по теоретической части выделите в вопросе главное, существенное (понятия, признаки, классификации и пр.), приведите примеры, иллюстрирующие теоретические положения.

После предложенных указаний у обучающихся должно сформироваться четкое представление об объеме и характере знаний и умений, которыми надо будет овладеть по дисциплине.

5.4 Информационно-технологическое обеспечение образовательного процесса по учебной дисциплине

Информационные технологии

1. Персональные компьютеры;
2. Доступ к интернет
3. Проектор.

Программное обеспечение

1. Microsoft Office (Word, Excel),

Информационные справочные системы

№№	Название электронного ресурса	Описание электронного ресурса	Используемый для работы адрес
1.	ЭБС «Университетская библиотека онлайн»	Электронно-библиотечная система, электронные книги и аудиокниг, учебники для ВУЗов, средних специальных учебных заведений и школы, а также научные монографии, научная периодика, в т.ч. журналы ВАК.	http://biblioclub.ru/ 100% доступ
2.	Научная электронная библиотека eLIBRARY.ru	Поиск по рефератам и полным текстам статей, опубликованных в российских и зарубежных научно-технических журналах.	http://elibrary.ru/ Доступ с любого компьютера в сети Университета

3.	ЭБС издательства «Юрайт»	Электронно-библиотечная система, коллекция электронных версий книг.	https://urait.ru/ 100% доступ
4.	ЭБС издательства "ЛАНЬ"	Электронно-библиотечная система, коллекция электронных версий книг.	http://e.lanbook.com/ 100% доступ
5.	ЭБС "Book.ru"	Электронно-библиотечная система, коллекция электронных версий книг.	http://www.book.ru 100% доступ
6.	База данных EastView	Полнотекстовая база данных периодики.	http://ebiblioteka.ru/ С любого компьютера в сети Университета
7.	База данных международного индекса научного цитирования – Scopus:	Библиографическая и реферативная информация и инструменты для отслеживания цитируемости статей, опубликованных в научных изданиях.	http://www.scopus.com/ Доступ с любого компьютера в сети Университета.
8.	Международный индекс научного цитирования Web of Science (Web of Knowledge)	Библиографическая и реферативная информация и инструменты для отслеживания цитируемости статей, опубликованных в научных изданиях. Университета.	http://webofknowledge.com; Доступ с любого компьютера в сети Университета.
9	Президентская библиотека им. Б.Н.Ельцина	Общегосударственное электронное хранилище цифровых копий важнейших документов по истории, теории и практике российской государственности, русскому языку, а также мультимедийных образовательных, научно-образовательных, культурно-просветительских и информационно-аналитических ресурсов.	https://www.prlib.ru/ Доступ в электронном читальном зале Научной библиотеки Университета.
10	Национальная электронная библиотека	Крупнейшее собрание книг, диссертаций, музыкальных нот, карт и прочих материалов.	https://rusneb.ru/ доступ к полной коллекции с компьютеров в электронном читальном зале Научной библиотеки Университета
11.	Видеотека учебных фильмов «Решение»	Коллекция учебных видеофильмов	http://eduvideo.online 100% доступ

5.5 Материально-техническое обеспечение образовательного процесса по учебной дисциплине

Для изучения учебной дисциплины *«Просветительская деятельность в учреждениях культуры, искусства и образования»* в рамках реализации основной профессиональной образовательной программы по направлению подготовки **54.03.01 Дизайн** используются:

Учебная аудитория для занятий лекционного типа оснащена специализированной мебелью (стол для преподавателя, парты, стулья, доска для написания мелом); техническими средствами обучения (видеопроекционное оборудование, средства звуковоспроизведения, экран и имеющие выход в сеть Интернет).

Учебная аудитория для занятий семинарского типа: оснащена специализированной мебелью (стол для преподавателя, парты, стулья, доска для написания мелом); техническими средствами обучения (видеопроекционное оборудование, средства звуковоспроизведения, экран и имеющие выход в сеть Интернет).

Помещения для самостоятельной работы обучающихся: оснащены специализированной мебелью (парты, стулья) техническими средствами обучения (персональные компьютеры с доступом в сеть интернет и обеспечением доступа в электронно-информационную среду университета, программным обеспечением).

5.6. Образовательные технологии

При реализации учебной дисциплины *«Просветительская деятельность в учреждениях культуры, искусства и образования»* применяются различные образовательные технологии, в том числе технологии электронного обучения.

Освоение учебной дисциплины *«Просветительская деятельность в учреждениях культуры, искусства и образования»* предусматривает использование в учебном процессе активных и интерактивных форм проведения учебных занятий в форме деловых и ролевых игр, разбора конкретных ситуаций в сочетании с внеаудиторной работой с целью формирования и развития профессиональных навыков обучающихся.

При освоении учебной дисциплины *«Просветительская деятельность в учреждениях культуры, искусства и образования»* предусмотрено применением электронного обучения.

Учебные часы дисциплины *«Просветительская деятельность в учреждениях культуры, искусства и образования»* предусматривают классическую контактную работу преподавателя с обучающимся в аудитории и контактную работу посредством электронной информационно-образовательной среды в синхронном и асинхронном режиме (вне аудитории) посредством применения возможностей компьютерных технологий (электронная почта, электронный учебник, тестирование, вебинар, видеофильм, презентация, форум и др.).

В рамках учебной дисциплины *«Просветительская деятельность в учреждениях культуры, искусства и образования»* предусмотрены встречи с руководителями и работниками организаций, деятельность которых связана с направленностью (профилем) реализуемой основной профессиональной образовательной программы.

Лист регистрации изменений

№ п/п	Содержание изменения	Реквизиты документа об утверждении изменения	Дата введения изменения
1.	Утверждена и введена в действие решением кафедры искусств и художественного творчества на основании Федерального государственного образовательного стандарта высшего образования по направлению подготовки 54.03.01 Дизайн (уровень бакалавриата), утвержденным приказом Министерства образования и науки Российской Федерации от 11.08.2016 г. № 1004	Протокол заседания кафедры № 12 от «03» июля 2020 года	01.09.2020

РОССИЙСКИЙ ГОСУДАРСТВЕННЫЙ СОЦИАЛЬНЫЙ УНИВЕРСИТЕТ

ВЫПИСКА

из протокола № 10

заседания кафедры социологии и философии культуры

ВШМ им. А. Шнитке (институт)

Дата: 12.05.2020

ПРИСУТСТВОВАЛИ:

1. Ануфриева Наталья Ивановна, директор, заведующий кафедрой социологии и философии культуры, доктор педагогических наук, профессор.
2. Булкина Екатерина Валерьевна, ассистент кафедры социологии и философии культуры,
3. Казакова Ирина Сергеевна, доцент кафедры социологии и философии культуры, кандидат педагогических наук, доцент,
4. Каменец Александр Владленович, профессор кафедры социологии и философии культуры, доктор культурологии, профессор,
5. Круглова Марина Геннадьевна, доцент кафедры социологии и философии культуры, заместитель директора по дополнительному профессиональному образованию, кандидат педагогических наук,
6. Лиманов Семен Вячеславович, ст. преп. кафедры социологии и философии культуры,
7. Мелешкина Елена Анатольевна, доцент кафедры социологии и философии культуры, доцент,
8. Переверзева Марина Викторовна, доцент кафедры социологии и философии культуры, заместитель директора по науке, доктор искусствоведения, доцент,
9. Покивайлова Елена Борисовна, ст. преп. кафедры социологии и философии культуры,
10. Пушкарева Татьяна Витальевна, доцент кафедры социологии и философии культуры, кандидат философских наук.
11. Ефременко Алексей Павлович, доцент кафедры искусств и художественного творчества ВШИ им.А.Шнитке (институт)
12. Иванова Екатерина Юрьевна, кандидат культурологии, доцент кафедры искусств и художественного творчества ВШИ им.А.Шнитке (институт)
13. Казакова Ирина Сергеевна, кандидат педагогических наук, доцент кафедры социологии и философии культуры

Председатель: Н.И. Ануфриева

Секретарь: М.Г. Круглова

ПОВЕСТКА ДНЯ:

1. Об актуализации рабочих программ дисциплин (РПД) в составе ОПОП по направлению подготовки 51.03.03 Социально-культурная деятельность, реализуемых в 2020-2021 учебном году, закрепленных за кафедрой **социологии и философии культуры**, и утверждение изменений.

СЛУШАЛИ:

4. Руководителя ОПОП по направлению подготовки 51.03.03 Социально-культурная деятельность профессора кафедры социологии и философии культуры Е.И.

Григорьеву об актуализации РПУД по дисциплине «**Просветительская деятельность в учреждениях культуры, искусства и образования**» по направлению подготовки 51.03.03 Социально-культурная деятельность (разработана на основании федерального государственного образовательного стандарта высшего образования по направлению подготовки 51.03.03 Социально-культурная деятельность (уровень бакалавриата), утвержденного приказом Министерства образования и науки Российской Федерации № 1179 от 06.12.2017).

5.

ПОСТАНОВИЛИ:

1.4. Актуализировать и утвердить с учетом развития науки, культуры, экономики, техники, технологий и социальной сферы РПУД по дисциплине «**Просветительская деятельность в учреждениях культуры, искусства и образования**» по направлению подготовки по направлению подготовки 51.03.03 Социально-культурная деятельность в части:

- даты и номера протокола заседания кафедры утверждения учебной дисциплины;
- кадрового состава кафедры;
- перечня основной и дополнительной учебной литературы для освоения учебной дисциплины.

1.5. Контроль за решением заседания кафедры возложить на заведующего кафедрой Н.И. Ануфриеву.

Заведующий кафедрой



Н.И. Ануфриева

Секретарь



М.Г. Круглова



МИНИСТЕРСТВО НАУКИ И ВЫСШЕГО ОБРАЗОВАНИЯ РОССИЙСКОЙ ФЕДЕРАЦИИ
ФЕДЕРАЛЬНОЕ ГОСУДАРСТВЕННОЕ БЮДЖЕТНОЕ ОБРАЗОВАТЕЛЬНОЕ УЧРЕЖДЕНИЕ
ВЫСШЕГО ОБРАЗОВАНИЯ
«РОССИЙСКИЙ ГОСУДАРСТВЕННЫЙ СОЦИАЛЬНЫЙ
УНИВЕРСИТЕТ»

УТВЕРЖДАЮ
Директор
Высшей школы музыки
им. А.Шнитке (институт),
д.п.н., профессор

Ануфриева Н.И.
03 июля 2020 г.

РАБОЧАЯ ПРОГРАММА УЧЕБНОЙ ДИСЦИПЛИНЫ
ЭТНОКУЛЬТУРНЫЕ ТЕХНОЛОГИИ

Направление подготовки
54.03.01 Дизайн

Направленность программы:
Графический дизайн

Направление подготовки:
54.03.01 Дизайн

Уровень образования
ВЫСШЕЕ ОБРАЗОВАНИЕ - УРОВЕНЬ БАКАЛАВРИАТА

Наименование квалификации:
бакалавр

Очная форма обучения

Москва 2020

Рабочая программа учебной дисциплины «*Этнокультурные технологии*» разработана на основании федерального государственного образовательного стандарта по специальности 54.03.01 «Дизайн» (уровень бакалавриата), утвержденного приказом Министерства образования и науки Российской Федерации от 11.08.2016 № 1004, учебного плана по основной профессиональной образовательной программе «Дизайн», а также с учетом рекомендованной примерной основной образовательной программы и с учетом следующих профессиональных стандартов, сопряженных с профессиональной деятельностью выпускника:

– 01.001 Профессиональный стандарт "Педагог (педагогическая деятельность в сфере дошкольного, начального общего, основного общего, среднего общего образования) (воспитатель, учитель)",

– 01.003 Профессиональный стандарт "Педагог дополнительного образования детей и взрослых"

- 04.002 Профессиональный стандарт «Специалист по техническим процессам художественной деятельности».

Рабочая программа учебной дисциплины разработана к. культурологии, доц. Е.Ю. Ивановой.

Руководитель основной профессиональной образовательной программы, доцент

А.П. Ефременко



(подпись)

Рабочая программа учебной дисциплины обсуждена и утверждена на заседании кафедры социологии и философии культуры

Протокол № 10 от «12» мая 2020 года

Заведующий кафедрой

социологии и философии культуры, д.п.н., профессор



Н.И.Ануфриева

Рабочая программа учебной дисциплины рекомендована к утверждению представителями организаций-работодателей:

ГБОУ ДО г. Москвы ЦТР и МО

«Радость»

Зам.директора, к.п.н



А.А. Бондарев

МАУК «Центр искусств и ремесел»

Директор



О.В. Мамич

Рабочая программа учебной дисциплины рецензирована и рекомендована к утверждению:

Доктор педагогических наук, профессор

кафедры искусств и художественного


творчества РГСУ



А.В. Смирнов

(подпись)

Доктор педагогических наук, профессор, и.о. проректора по учебно-методической работе МГИМ им. А.Г. Шнитке



Н.Б. Буянова

Согласовано

Научная библиотека, директор



И.Г. Маляр

СОДЕРЖАНИЕ

РАЗДЕЛ 1. ПАСПОРТ РАБОЧЕЙ ПРОГРАММЫ ПО ДИСЦИПЛИНЕ	4
1.1. Цель и задачи учебной дисциплины.....	4
1.2. Место учебной дисциплины в структуре основной профессиональной образовательной программы высшего образования – программы бакалавриата.....	4
1.3. Планируемые результаты обучения по учебной дисциплине в рамках планируемых результатов освоения основной профессиональной образовательной программы высшего образования – программы бакалавриата.....	4
РАЗДЕЛ 2. СТРУКТУРА И СОДЕРЖАНИЕ ДИСЦИПЛИНЫ	5
2.1 Объем учебной дисциплины, включая контактную работы обучающегося с педагогическим работником и самостоятельную работу обучающегося	5
2.2. Учебно-тематический план учебной дисциплины	5
учреждениях различного.....	6
РАЗДЕЛ 3. УЧЕБНО-МЕТОДИЧЕСКОЕ ОБЕСПЕЧЕНИЕ САМОСТОЯТЕЛЬНОЙ РАБОТЫ ОБУЧАЮЩИХСЯ ПО УЧЕБНОЙ ДИСЦИПЛИНЕ.....	6
3.1. Виды самостоятельной работы обучающихся по учебной дисциплине	6
Раздел, тема.....	7
3.2 Методические указания к самостоятельной работе по дисциплине.....	8
РАЗДЕЛ 4. ФОНД ОЦЕНОЧНЫХ СРЕДСТВ ДЛЯ ПРОВЕДЕНИЯ ПРОМЕЖУТОЧНОЙ АТТЕСТАЦИИ ОБУЧАЮЩИХСЯ ПО УЧЕБНОЙ ДИСЦИПЛИНЕ.....	10
4.1. Форма промежуточной аттестации обучающегося по учебной дисциплине	10
4.2. Перечень компетенций с указанием этапов их формирования в процессе освоения образовательной программы	10
4.3 Описание показателей и критериев оценивания компетенций на различных этапах их формирования, описание шкал оценивания.....	11
4.4 Типовые контрольные задания или иные материалы, необходимые для оценки знаний, умений, навыков и (или) опыта деятельности, характеризующих этапы формирования компетенций в процессе освоения образовательной программы	12
4.5 Методические материалы, определяющие процедуры оценивания знаний, умений, навыков и (или) опыта деятельности, характеризующих этапы формирования компетенций.....	13
РАЗДЕЛ 5. УСЛОВИЯ РЕАЛИЗАЦИИ ДИСЦИПЛИНЫ	14
5.1. Перечень основной и дополнительной учебной литературы для освоения учебной дисциплины	14
5.2 Перечень ресурсов информационно-коммуникационной сети «Интернет», необходимых для освоения учебной дисциплины	14
5.3 Методические указания для обучающихся по освоению учебной дисциплины.....	15
5.4 Информационно-технологическое обеспечение образовательного процесса по учебной дисциплине	17
5.5 Материально-техническое обеспечение образовательного процесса по учебной дисциплине	18
5.6. Образовательные технологии	19

РАЗДЕЛ 1. ПАСПОРТ РАБОЧЕЙ ПРОГРАММЫ ПО ДИСЦИПЛИНЕ

1.1. Цель и задачи учебной дисциплины

Цель учебной дисциплины заключается в приобретении знаний в области этнокультурных технологий, формирование у студентов целостной системы теоретических и практических знаний в области этнокультурных технологий.

Задачи учебной дисциплины:

формирование теоретических знаний о специфике, эволюции, сущности, структуре, функциях и закономерностях формирования этнокультурных технологий;

знакомство с путями приобретения, хранения и передачи базисных

ценностей народной культуры, реализации ее богатейшего духовно-нравственного потенциала в современном социуме;

выявление роли этнопедагогики в современной теории и практике социально-культурной деятельности;

знакомство с основными концепциями применения этнокультурных технологий в образовании;

формирование умений и навыков работы с учебной и научной литературой, раскрывающей специфику этнокультурных технологий.

1.2. Место учебной дисциплины в структуре основной профессиональной образовательной программы высшего образования – программы бакалавриата

Учебная дисциплина «Этнокультурные технологии» реализуется в обязательной части основной профессиональной образовательной программы по направлению подготовки **54.03.01 Дизайночной** и заочной формам обучения.

Изучение учебной дисциплины «*Этнокультурные технологии*» базируется на знаниях и умениях, полученных обучающимися ранее в ходе освоения программного материала ряда учебных дисциплин: «Правоведение», «Социология».

Перечень последующих учебных дисциплин, для которых необходимы знания, умения и навыки, формируемые данной учебной дисциплиной: «Арт-дирекшн», «Современные культурные формы и практики», «Технологии реализации программ дополнительного образования в сфере культуры искусства и образования».

1.3. Планируемые результаты обучения по учебной дисциплине в рамках планируемых результатов освоения основной профессиональной образовательной программы высшего образования – программы бакалавриата

Процесс освоения учебной дисциплины направлен на формирование у обучающихся профессиональной компетенции ОК-7, ПК-9 в соответствии с основной образовательной программой высшего образования – программой бакалавриата по направлению подготовки **54.03.01 Дизайн**.

В результате освоения учебной дисциплины обучающийся должен продемонстрировать следующие результаты:

Код компетенции	Содержание компетенции	Результаты обучения
ОК-7	Способность к самоорганизации и самообразованию	знать: технологии и общие закономерности самоорганизации и самообразования
		уметь: выбирать и применять эффективные технологии самоорганизации и самообразования

	владеть: навыками и приемами эффективных технологий самоорганизации и самообразования
--	--

РАЗДЕЛ 2. СТРУКТУРА И СОДЕРЖАНИЕ ДИСЦИПЛИНЫ

2.1 Объем учебной дисциплины, включая контактную работы обучающегося с педагогическим работником и самостоятельную работу обучающегося

Общая трудоемкость учебной дисциплины составляет 2 зачетных единицы.

Очная форма обучения

Вид учебной работы	Всего часов	Семестры
		2
Контактная работа обучающихся с педагогическими работниками (по видам учебных занятий) (всего):	20	20
Учебные занятия лекционного типа	8	8
Практические занятия	12	12
Лабораторные занятия		
Иная контактная работа	16	16
Самостоятельная работа обучающихся, всего	36	36
Контроль промежуточной аттестации (час)		
Объем дисциплины в часах	72	72

2.2. Учебно-тематический план учебной дисциплины очная форма обучения

Раздел, тема	Виды учебной работы, академических часов						
	Всего	Самостоятельная работа	Контактная работа обучающихся с педагогическими работниками				Иная контактная работа
			Всего	Лекционного типа	Семинарские/практические занятия	Лабораторные занятия	
1	2	3	4	5	6	7	
Семестр 2							
Раздел 1. Тема 1. Введение. Сущность и специфика современных социально-	36	18	10	4	6		8

культурных технологий. Тема 2. Специфика этнокультурных технологий. Тема 3. Этническая природа социально-культурных процессов. Тема 4. Этнопедагогические механизмы передачи от поколения к поколению духовно-нравственных ценностей и идеалов народа.							
Раздел 2. Тема 5. Этнопедагогические функции народного художественного творчества, традиционных праздников и обрядов. Тема 6. Особенности проектирования и реализации этнокультурных технологий в учреждениях различного типа. Тема 7. Технологии межнационального и межкультурного обмена и сотрудничества. Современные технологии разработки межнациональных культурных программ развития культуры и досуга. Тема 8. Этнокультурное пространство региона.	36	18	10	4	6		8
Контроль промежуточной аттестации (час)							
Общий объем, часов за семестр	72	36	20	8	12		16
Форма промежуточной аттестации	Зачет с оценкой						

РАЗДЕЛ 3. УЧЕБНО-МЕТОДИЧЕСКОЕ ОБЕСПЕЧЕНИЕ САМОСТОЯТЕЛЬНОЙ РАБОТЫ ОБУЧАЮЩИХСЯ ПО УЧЕБНОЙ ДИСЦИПЛИНЕ

3.1. Виды самостоятельной работы обучающихся по учебной дисциплине

Очная форма обучения

Виды самостоятельной работы обучающихся

	Раздел, тема	Всего	Академическая активность, час	Форма академической активности	Выполнение практических заданий, час	Форма практического задания	Рубежный текущий контроль, час	Форма рубежного текущего контроля
Семестр 1								
1	Раздел 1. Тема 1. Введение. Сущность и специфика современных социально-культурных технологий. Тема 2. Специфика этнокультурных технологий. Тема 3. Этническая природа социально-культурных процессов. Тема 4. Этнопедагогические механизмы передачи от поколения к поколению духовно-нравственных ценностей и идеалов народа.	18	13	Подготовка к практическим занятиям, самостоятельное изучение раздела в ЭИОС	5	Подготовка к устному опросу, самостоятельная работа		Устный опрос

2	Раздел 2. Тема 5. Этнопедагогические функции народного художественного творчества, традиционных праздников и обрядов. Тема 6. Особенности проектирования и реализации этнокультурных технологий в учреждениях различного типа. Тема 7. Технологии межнационального и межкультурного обмена и сотрудничества. Современные технологии разработки межнациональных культурных программ развития культуры и досуга. Тема 8. Этнокультурное пространство региона.	18	13	Подготовка к практическим занятиям, самостоятельное изучение раздела в ЭИОС	5	Подготовка к устному опросу, самостоятельная работа	Устный опрос
Общий объем по дисциплине, часов		36	26		10		

3.2 Методические указания к самостоятельной работе по дисциплине

РАЗДЕЛ 1. ТЕМА 1. ВВЕДЕНИЕ. СУЩНОСТЬ И СПЕЦИФИКА СОВРЕМЕННЫХ СОЦИАЛЬНО-КУЛЬТУРНЫХ ТЕХНОЛОГИЙ. ТЕМА 2. СПЕЦИФИКА ЭТНОКУЛЬТУРНЫХ ТЕХНОЛОГИЙ. ТЕМА 3. ЭТНИЧЕСКАЯ ПРИРОДА СОЦИАЛЬНО-КУЛЬТУРНЫХ ПРОЦЕССОВ. ТЕМА 4. ЭТНОПЕДАГОГИЧЕСКИЕ МЕХАНИЗМЫ ПЕРЕДАЧИ ОТ ПОКОЛЕНИЯ К ПОКОЛЕНИЮ ДУХОВНО-НРАВСТВЕННЫХ ЦЕННОСТЕЙ И ИДЕАЛОВ НАРОДА.

Цель: приобретение знаний в области этнокультурных технологий, формирование у студентов целостной системы теоретических и практических знаний в области этнокультурных технологий.

Перечень изучаемых элементов содержания:

Теоретические знания о специфике, эволюции, сущности, структуре, функциях и закономерностях формирования этнокультурных технологий;

знакомство с путями приобретения, хранения и передачи базисных ценностей народной культуры, реализации ее богатейшего духовно-нравственного потенциала в современном социуме;

выявление роли этнопедагогики в современной теории и практике социально-культурной деятельности;

знакомство с основными концепциями применения этнокультурных технологий; формирование умений и навыков работы с учебной и научной литературой, раскрывающей специфику этнокультурных технологий.

Вопросы для самоподготовки:

1. Характерные признаки цивилизованного общества.
2. Понятие об информационной культуре и информационных процессах в обществе.
3. История и традиции просветительства в России.
4. Основные направления информационно-просветительской деятельности.
5. Информационное обеспечение сферы культуры и досуга.
6. Понятие о социальной информации.
7. Цели и задачи информационно-просветительской работы.
8. Формы и методы информационно-просветительской деятельности.
9. Традиционные методики информационно-просветительской деятельности.

10. Современные информационно-просветительские технологии.

Практическое задание к разделу 1:

Форма практического задания: самостоятельная работа (проект).

Задания к разделу 1:

Разработка проекта с использованием этнокультурных технологий.

Рубежный контроль к разделу 4:

Форма рубежного контроля – устный опрос

РАЗДЕЛ 2. ТЕМА 5. ЭТНОПЕДАГОГИЧЕСКИЕ ФУНКЦИИ НАРОДНОГО ХУДОЖЕСТВЕННОГО ТВОРЧЕСТВА, ТРАДИЦИОННЫХ ПРАЗДНИКОВ И ОБРЯДОВ. ТЕМА 6. ОСОБЕННОСТИ ПРОЕКТИРОВАНИЯ И РЕАЛИЗАЦИИ ЭТНОКУЛЬТУРНЫХ ТЕХНОЛОГИЙ В УЧРЕЖДЕНИЯХ РАЗЛИЧНОГО ТИПА. ТЕМА 7. ТЕХНОЛОГИИ МЕЖНАЦИОНАЛЬНОГО И МЕЖКУЛЬТУРНОГО ОБМЕНА И СОТРУДНИЧЕСТВА. СОВРЕМЕННЫЕ ТЕХНОЛОГИИ РАЗРАБОТКИ МЕЖНАЦИОНАЛЬНЫХ КУЛЬТУРНЫХ ПРОГРАММ РАЗВИТИЯ КУЛЬТУРЫ И ДОСУГА. ТЕМА 8. ЭТНОКУЛЬТУРНОЕ ПРОСТРАНСТВО РЕГИОНА.

Цель: приобретение знаний в области этнокультурных технологий, формирование у студентов целостной системы теоретических и практических знаний в области этнокультурных технологий.

Перечень изучаемых элементов содержания:

Теоретические знания о специфике, эволюции, сущности, структуре, функциях и закономерностях формирования этнокультурных технологий;

знакомство с путями приобретения, хранения и передачи базисных ценностей народной культуры, реализации ее богатейшего духовно-нравственного потенциала в современном социуме;

выявление роли этнопедагогики в современной теории и практике социально-культурной деятельности;

знакомство с основными концепциями применения этнокультурных технологий; формирование умений и навыков работы с учебной и научной литературой, раскрывающей специфику этнокультурных технологий.

Вопросы для самоподготовки:

1. Народное художественное творчество в традиционных праздниках и обрядах.
2. Празднично-обрядовая культура как фактор духовного возрождения общества.

3. Функции народных праздников: развивающая, информационно-просветительная, культурно-творческая, рекреативно-оздоровительная.

Практическое задание к разделу 1:

Форма практического задания: самостоятельная работа (проект).

Задания к разделу 1:

Разработка проекта с использованием этнокультурных технологий для учреждений культуры и искусства.

Рубежный контроль к разделу 4:

Форма рубежного контроля – устный опрос

РАЗДЕЛ 4. ФОНД ОЦЕНОЧНЫХ СРЕДСТВ ДЛЯ ПРОВЕДЕНИЯ ПРОМЕЖУТОЧНОЙ АТТЕСТАЦИИ ОБУЧАЮЩИХСЯ ПО УЧЕБНОЙ ДИСЦИПЛИНЕ

4.1. Форма промежуточной аттестации обучающегося по учебной дисциплине

Контрольным мероприятием промежуточной аттестации обучающихся по учебной дисциплине является **дифференцированный зачет**, который проводится в **устной** форме.

4.2. Перечень компетенций с указанием этапов их формирования в процессе освоения образовательной программы

Код компетенции	Содержание компетенции (части компетенции)	Результаты обучения	Этапы формирования компетенций в процессе освоения образовательной программы
ОК-7	Способность к самоорганизации и самообразованию	знать: технологии и общие закономерности самоорганизации и самообразования уметь: выбирать и применять эффективные технологии самоорганизации и самообразования владеть: навыками и приемами эффективных технологий самоорганизации и самообразования	Этап формирования знаний
			Этап формирования умений
			Этап формирования навыков и получения опыта

4.3 Описание показателей и критериев оценивания компетенций на различных этапах их формирования, описание шкал оценивания

Код компетенции	Этапы формирования компетенций	Показатель оценивания компетенции	Критерии и шкалы оценивания
ОК-7	Этап формирования знаний.	<p>Теоретический блок вопросов.</p> <p>Уровень освоения программного материала, логика и грамотность изложения, умение самостоятельно обобщать и излагать материал</p>	<p>1) обучающийся глубоко и прочно освоил программный материал, исчерпывающе, последовательно, грамотно и логически стройно его излагает, тесно увязывает с задачами и будущей деятельностью, не затрудняется с ответом при видоизменении задания, умеет самостоятельно обобщать и излагать материал, не допуская ошибок – 9-10 баллов;</p> <p>2) обучающийся твердо знает программный материал, грамотно и по существу излагает его, не допуская существенных неточностей в ответе на вопрос, может правильно применять теоретические положения -7-8 баллов;</p> <p>3) обучающийся освоил основной материал, но не знает отдельных деталей, допускает неточности, недостаточно правильные формулировки, нарушает последовательность в изложении программного материала - 5-6 баллов;</p> <p>4) обучающийся не знает значительной части программного материала, допускает существенные ошибки -0-4 балла.</p>

ОК-7	Этап формирования умений.	<p>Аналитическое задание (<i>задачи, ситуационные задания, проблемные ситуации</i>)</p> <p>Практическое применение теоретических положений применительно к профессиональным задачам, обоснование принятых решений</p>	<p>1) свободно справляется с задачами и практическими заданиями, правильно обосновывает принятые решения, задание выполнено верно, даны ясные аналитические выводы к решению задания, подкрепленные теорией - 9-10 баллов;</p> <p>2) владеет необходимыми умениями и навыками при выполнении практических заданий, задание выполнено верно, отмечается хорошее развитие аргумента, однако отмечены погрешности в ответе, скорректированные при собеседовании -7-8 баллов;</p>
ОК-7	Этап формирования навыков и получения опыта.	<p>Аналитическое задание (<i>задачи, ситуационные задания, проблемные ситуации</i>)</p> <p>Решение практических заданий и задач, владение навыками и умениями при выполнении практических заданий, самостоятельность, умение обобщать и излагать материал.</p>	<p>3) испытывает затруднения в выполнении практических заданий, задание выполнено с ошибками, отсутствуют логические выводы и заключения к решению 5-6 баллов;</p> <p>4) практические задания, задачи выполняет с большими затруднениями или задание не выполнено вообще, или задание выполнено не до конца, нет четких выводов и заключений по решению задания, сделаны неверные выводы по решению задания - 0-4 баллов</p>

4.4 Типовые контрольные задания или иные материалы, необходимые для оценки знаний, умений, навыков и (или) опыта деятельности, характеризующих этапы формирования компетенций в процессе освоения образовательной программы

Примерные вопросы для проведения промежуточной аттестации обучающихся по учебной дисциплине

1. Структура и функции этнокультурных технологий.

2. Основные подходы к типологизации и классификации технологий социально-культурной деятельности.
3. Этнокультурные технологии как основа возрождения национальных культурных традиций.
4. Этнокультурные технологии, используемые на федеральном и региональном уровнях.
5. Фольклор как важнейший фактор интеграции этнического и группового самосознания.
6. Межкультурная интеграция как фундаментальная и стратегическая цель этнокультурного образовательного процесса.
7. Духовно-нравственные ценности.
8. Традиционные и инновационные образования современной народной художественной культуры.
9. Бытование традиционных жанров фольклора в современную эпоху.
10. Народное художественное творчество в традиционных праздниках и обрядах.
11. Празднично-обрядовая культура как фактор духовного возрождения общества.
12. Фольклор как способ самовыражения и самопознания.
13. Значение детского фольклора в народной педагогике.
14. Этнокультурное образование как средство формирования национального самосознания.
15. Региональная система этнокультурного образования.
16. Этнокультурные технологии в допрофессиональном образовании.
17. Этнокультурные технологии в базовом профессиональном образовании.
18. Дошкольное этнохудожественное образование.
19. Формирование экологического сознания.
20. Современные социально-культурные институты как база для создания и внедрения этнокультурных технологий.
21. Воскресная школа в решении проблемы религиозного воспитания детей и подростков в традициях православной педагогики.
22. Этнонаправленные технологии как инструмент межнационального культурного обмена и сотрудничества..

4.5 Методические материалы, определяющие процедуры оценивания знаний, умений, навыков и (или) опыта деятельности, характеризующих этапы формирования компетенций

Промежуточная аттестация по учебной дисциплине проводится в соответствии с Положением о промежуточной аттестации обучающихся по основным профессиональным образовательным программам в Российском государственном социальном университете и Положение о балльно-рейтинговой системе оценки успеваемости обучающихся по основным профессиональным образовательным программам – программам среднего профессионального образования, программам бакалавриата, программам специалитета, программам магистратуры в Российском государственном социальном университете.

На промежуточную аттестацию отводится 20 рейтинговых баллов.

Ответы обучающегося на контрольном мероприятии промежуточной аттестации оцениваются педагогическим работником по 20-балльной шкале, а итоговая оценка по учебной дисциплине выставляется по пятибалльной системе для экзамена/дифференцированного зачета и по системе зачтено/не зачтено для зачета.

Критерии выставления оценки определяются Положением о балльно-рейтинговой системе оценки успеваемости обучающихся по основным профессиональным образовательным программам – программам среднего профессионального образования,

программам бакалавриата, программам специалитета, программам магистратуры в Российском государственном социальном университете.

РАЗДЕЛ 5. УСЛОВИЯ РЕАЛИЗАЦИИ ДИСЦИПЛИНЫ

5.1. Перечень основной и дополнительной учебной литературы для освоения учебной дисциплины

Основная литература:

1. Коленько, С. Г. Менеджмент в сфере культуры и искусства : учебник и практикум для вузов / С. Г. Коленько. — Москва : Издательство Юрайт, 2020. — 370 с. — (Высшее образование). — ISBN 978-5-534-01521-8. — Текст : электронный // ЭБС Юрайт [сайт]. — URL: <https://urait.ru/bcode/450584>
2. Бакланова Т. И. Педагогика народного художественного творчества: Учебник. Издательство "Лань", "Планета музыки", 2020. – С. 160. – Режим доступа: <http://e.lanbook.com/books/>

Дополнительная литература:

1. Тульчинский, Г. Л. Маркетинг в сфере культуры : учебное пособие / Г. Л. Тульчинский, Е. Л. Шекова. — 4-е изд., стер. — Санкт-Петербург : Планета музыки, 2019. — 496 с. — ISBN 978-5-8114-4257-7. — Текст : электронный // Лань : электронно-библиотечная система. — URL: <https://e.lanbook.com/book/117648> — Режим доступа: для авториз. пользователей.
2. Ануфриева Н.И., Каменец А.В., Круглова М.Г., Переверзева М.В. Применение арт-терапевтических и игровых технологий на основе музыкального фольклора в процессе реабилитации и социализации детей с ОВЗ: Педагогический практикум: учеб.-методич. пособие [Электронный ресурс]. М.: РГСУ, 2019. 250 с.
3. Международные и региональные PR-кампании в сфере бизнеса, политики и культуры : учебно-методическое пособие / Н. Г. Воскресенская, Е. В. Карпенко, Н. А. Кузнецова, О. М. Орлинская. — Нижний Новгород : ННГУ им. Н. И. Лобачевского, 2019. — 41 с. — Текст : электронный // Лань : электронно-библиотечная система. — URL: <https://e.lanbook.com/book/144959> — Режим доступа: для авториз. пользователей.
4. Ануфриев Е. А., Давыдова А. А., Илларионова Н. Н., Переверзева М. В., Цилинко А. П., Трифанова В. П., Щербинина В. М., Царев Д. В., Ющенко Н. С. Музыкально-исполнительское искусство: история, теория, практика: монография. М.: РГСУ, 2019. 192 с.
5. Казакова И.С., М.В. Переверзева. История зарубежной музыки по направлениям педагогического, культурологического профилей в университетском комплексе (учебное пособие). М.: Издательство РГСУ, 2018. 154 с.

5.2 Перечень ресурсов информационно-коммуникационной сети «Интернет», необходимых для освоения учебной дисциплины

Название электронного ресурса	Описание электронного ресурса	Используемый для работы адрес
Университетская информационная система РОССИЯ	Университетская информационная система РОССИЯ (УИС РОССИЯ) – электронная библиотека и база для	https://uisrussia.msu.ru/ 100% доступ

<p>(УИС РОССИЯ)</p> <p>Электронная библиотека учебников</p> <p>Cyberleninka</p>	<p>исследований и учебных курсов в области экономики, управления, социологии, лингвистики, философии, филологии, международных отношений и других гуманитарных наук. УИС РОССИЯ поддерживается на базе Научно-исследовательского вычислительного центра МГУ имени М.В. Ломоносова</p> <p>На сайте представлены учебники, лекции, доклады, монографии по естественным и гуманитарным наукам.</p> <p>Содержит каталог научной периодики по большому количеству научных дисциплин, который содержит полную информацию о научных журналах в электронном виде, включающую их описания и все вышедшие выпуски с содержанием, темами научных статей и их полными текстами.</p>	<p>http://studentam.net 100% доступ</p> <p>http://cyberleninka.ru/journal 100% доступ</p>
<p>Единое окно доступа к образовательным ресурсам</p> <p>Электронные библиотеки. Электронные библиотеки, словари, энциклопедии</p>	<p>Информационная система предоставляет свободный доступ к каталогу образовательных интернет-ресурсов и полнотекстовой электронной учебно-методической библиотеке для общего и профессионального образования</p> <p>Интернет-ресурсы образовательного и научно-образовательного назначения, оформленные в виде электронных библиотек, словарей и энциклопедий, предоставляют открытый доступ к полнотекстовым информационным ресурсам, представленным в электронном формате — учебникам и учебным пособиям, хрестоматиям и художественным произведениям, историческим источникам и научно-популярным статьям, справочным изданиям и др.</p>	<p>http://window.edu.ru/library 100% доступ</p> <p>http://gigabaza.ru/doc/131454.html 100% доступ</p>

5.3 Методические указания для обучающихся по освоению учебной дисциплины

Освоение обучающимся учебной дисциплины «Этнокультурные технологии» предполагает изучение материалов дисциплины на аудиторных занятиях и в ходе самостоятельной работы. Аудиторные занятия проходят в форме лекций, семинаров и практических занятий. Самостоятельная работа включает разнообразный комплекс видов и форм работы обучающихся.

Для успешного освоения учебной дисциплины и достижения поставленных целей необходимо внимательно ознакомиться с настоящей рабочей программы учебной дисциплины. Ее может представить преподаватель на вводной лекции или самостоятельно обучающийся использует информацию на официальном Интернет-сайте Университета.

Следует обратить внимание на список основной и дополнительной литературы, которая имеется в электронной библиотечной системе <http://biblioclub.ru>, на предлагаемые

преподавателем ресурсы информационно-телекоммуникационной сети Интернет. Эта информация необходима для самостоятельной работы обучающегося.

При подготовке к аудиторным занятиям необходимо помнить особенности каждой формы его проведения.

Подготовка к учебному занятию лекционного типа заключается в следующем.

С целью обеспечения успешного обучения обучающийся должен готовиться к лекции, поскольку она является важнейшей формой организации учебного процесса, поскольку:

- знакомит с новым учебным материалом;
- разъясняет учебные элементы, трудные для понимания;
- систематизирует учебный материал;
- ориентирует в учебном процессе.

С этой целью:

- внимательно прочитайте материал предыдущей лекции;
- ознакомьтесь с учебным материалом по учебнику и учебным пособиям с темой прочитанной лекции;

- внесите дополнения к полученным ранее знаниям по теме лекции на полях лекционной тетради;

- запишите возможные вопросы, которые вы зададите лектору на лекции по материалу изученной лекции;

- постарайтесь уяснить место изучаемой темы в своей подготовке;

- узнайте тему предстоящей лекции (по тематическому плану, по информации лектора) и запишите информацию, которой вы владеете по данному вопросу

Подготовка к занятию семинарского типа

При подготовке и работе во время проведения лабораторных работ и занятий семинарского типа следует обратить внимание на следующие моменты: на процесс предварительной подготовки, на работу во время занятия, обработку полученных результатов, исправление полученных замечаний.

Предварительная подготовка к учебному занятию семинарского типа заключается в изучении теоретического материала в отведенное для самостоятельной работы время, ознакомление с инструктивными материалами с целью осознания задач лабораторной работы/практического занятия, техники безопасности при работе с приборами, веществами.

Работа во время проведения учебного занятия семинарского типа включает несколько моментов:

- консультирование студентов преподавателями и вспомогательным персоналом с целью предоставления исчерпывающей информации, необходимой для самостоятельного выполнения предложенных преподавателем задач, ознакомление с правилами техники безопасности при работе в лаборатории;

- самостоятельное выполнение заданий согласно обозначенной учебной программой тематики;

Обработка, обобщение полученных результатов лабораторной работы проводится обучающимися самостоятельно или под руководством преподавателя (в зависимости от степени сложности поставленных задач). В результате оформляется индивидуальный отчет. Подготовленная к сдаче на контроль и оценку работа сдается преподавателю. Форма отчетности может быть письменная, устная или две одновременно. Главным результатом в данном случае служит получение положительной оценки по каждой лабораторной работе/практическому занятию. Это является необходимым условием при проведении рубежного контроля и допуска к зачету/дифференцированному зачету/экзамену. При получении неудовлетворительных результатов обучающийся имеет право в дополнительное время пересдать преподавателю работу до проведения промежуточной аттестации.

Самостоятельная работа.

Для более углубленного изучения темы задания для самостоятельной работы рекомендуется выполнять параллельно с изучением данной темы. При выполнении заданий по возможности используйте наглядное представление материала. Более подробная информация о самостоятельной работе представлена в разделах «Учебно-методическое обеспечение самостоятельной работы по дисциплине (модулю)», «Методические указания к самостоятельной работе по дисциплине (модулю)».

Подготовка к зачету.

К зачету необходимо готовиться целенаправленно, регулярно, систематически и с первых дней обучения по данной дисциплине. Попытки освоить учебную дисциплину в период зачетно-экзаменационной сессии, как правило, приносят не слишком удовлетворительные результаты.

При подготовке к экзамену по теоретической части выделите в вопросе главное, существенное (понятия, признаки, классификации и пр.), приведите примеры, иллюстрирующие теоретические положения.

После предложенных указаний у обучающихся должно сформироваться четкое представление об объеме и характере знаний и умений, которыми надо будет овладеть по дисциплине.

5.4 Информационно-технологическое обеспечение образовательного процесса по учебной дисциплине

Информационные технологии

1. Персональные компьютеры;
2. Доступ к интернет
3. Проектор.

Программное обеспечение

1. MicrosoftOffice (Word, Excel),

Информационные справочные системы

№№	Название электронного ресурса	Описание электронного ресурса	Используемый для работы адрес
1.	ЭБС «Университетская библиотека онлайн»	Электронно-библиотечная система, электронные книги и аудиокниги, учебники для ВУЗов, средних специальных учебных заведений и школы, а также научные монографии, научная периодика, в т.ч. журналы ВАК.	http://biblioclub.ru/ 100% доступ
2.	Научная электронная библиотека eLIBRARY.ru	Поиск по рефератам и полным текстам статей, опубликованных в российских и зарубежных научно-технических журналах.	http://elibrary.ru/ Доступ с любого компьютера в сети Университета
3.	ЭБС издательства «Юрайт»	Электронно-библиотечная система, коллекция электронных версий книг.	https://urait.ru/ 100% доступ
4.	ЭБС издательства "ЛАНЬ"	Электронно-библиотечная система, коллекция электронных	http://e.lanbook.com/ 100% доступ

		версий книг.	
5.	ЭБС "Book.ru"	Электронно-библиотечная система, коллекция электронных версий книг.	http://www.book.ru 100% доступ
6.	База данных EastView	Полнотекстовая база данных периодики.	http://ebiblioteka.ru/ С любого компьютера в сети Университета
7.	База данных международного индекса научного цитирования – Scopus:	Библиографическая и реферативная информация и инструменты для отслеживания цитируемости статей, опубликованных в научных изданиях.	http://www.scopus.com/ Доступ с любого компьютера в сети Университета.
8.	Международный индекс научного цитирования Web of Science (Web of Knowledge)	Библиографическая и реферативная информация и инструменты для отслеживания цитируемости статей, опубликованных в научных изданиях. Университета.	http://webofknowledge.com; Доступ с любого компьютера в сети Университета.
9	Президентская библиотека им. Б.Н.Ельцина	Общегосударственное электронное хранилище цифровых копий важнейших документов по истории, теории и практике российской государственности, русскому языку, а также мультимедийных образовательных, научно-образовательных, культурно-просветительских и информационно-аналитических ресурсов.	https://www.prlib.ru/ Доступ в электронном читальном зале Научной библиотеки Университета.
10	Национальная электронная библиотека	Крупнейшее собрание книг, диссертаций, музыкальных нот, карт и прочих материалов.	https://rusneb.ru/ доступ к полной коллекции с компьютеров в электронном читальном зале Научной библиотеки Университета
11.	Видеотека учебных фильмов «Решение»	Коллекция учебных видеофильмов	http://eduvideo.online 100% доступ

5.5 Материально-техническое обеспечение образовательного процесса по учебной дисциплине

Для изучения учебной дисциплины «*Этнокультурные технологии*» в рамках реализации основной профессиональной образовательной программы по направлению подготовки **54.03.01 Дизайн** используются:

Учебная аудитория для занятий лекционного типа оснащена специализированной мебелью (стол для преподавателя, парты, стулья, доска для написания мелом); техническими средствами обучения (видеопроjectionное оборудование, средства звуковоспроизведения, экран и имеющие выход в сеть Интернет).

Учебная аудитория для занятий семинарского типа: оснащена специализированной мебелью (стол для преподавателя, парты, стулья, доска для написания мелом); техническими средствами обучения (видеопроjectionное оборудование, средства звуковоспроизведения, экран и имеющие выход в сеть Интернет).

Помещения для самостоятельной работы обучающихся: оснащены специализированной мебелью (парты, стулья) техническими средствами обучения (персональные компьютеры с доступом в сеть интернет и обеспечением доступа в электронно-информационную среду университета, программным обеспечением).

5.6. Образовательные технологии

При реализации учебной дисциплины *«Этнокультурные технологии»* применяются различные образовательные технологии, в том числе технологии электронного обучения.

Освоение учебной дисциплины *«Этнокультурные технологии»* предусматривает использование в учебном процессе активных и интерактивных форм проведения учебных занятий в форме деловых и ролевых игр, разбора конкретных ситуаций в сочетании с внеаудиторной работой с целью формирования и развития профессиональных навыков обучающихся.

При освоении учебной дисциплины *«Этнокультурные технологии»* предусмотрено применением электронного обучения.

Учебные часы дисциплины *«Этнокультурные технологии»* предусматривают классическую контактную работу преподавателя с обучающимся в аудитории и контактную работу посредством электронной информационно-образовательной среды в синхронном и асинхронном режиме (вне аудитории) посредством применения возможностей компьютерных технологий (электронная почта, электронный учебник, тестирование, вебинар, видеофильм, презентация, форум и др.).

В рамках учебной дисциплины *«Этнокультурные технологии»* предусмотрены встречи с руководителями и работниками организаций, деятельность которых связана с направленностью (профилем) реализуемой основной профессиональной образовательной программы.

Лист регистрации изменений

№ п/п	Содержание изменения	Реквизиты документа об утверждении изменения	Дата введения изменения
1.	Утверждена и введена в действие решением кафедры искусств и художественного творчества на основании Федерального государственного образовательного стандарта высшего образования по направлению подготовки 54.03.01 Дизайн (уровень бакалавриата), утвержденным приказом Министерства образования и науки Российской Федерации от 11.08.2016 г. № 1004	Протокол заседания кафедры № 12 от «03» июля 2020 года	01.09.2020

РОССИЙСКИЙ ГОСУДАРСТВЕННЫЙ СОЦИАЛЬНЫЙ УНИВЕРСИТЕТ

ВЫПИСКА

из протокола № 10

заседания кафедры социологии и философии культуры

ВШМ им. А. Шнитке (институт)

Дата: 12.05.2020

ПРИСУТСТВОВАЛИ:

1. Ануфриева Наталья Ивановна, директор, заведующий кафедрой социологии и философии культуры, доктор педагогических наук, профессор.
2. Булкина Екатерина Валерьевна, ассистент кафедры социологии и философии культуры,
3. Казакова Ирина Сергеевна, доцент кафедры социологии и философии культуры, кандидат педагогических наук, доцент,
4. Каменец Александр Владленович, профессор кафедры социологии и философии культуры, доктор культурологии, профессор,
5. Круглова Марина Геннадьевна, доцент кафедры социологии и философии культуры, заместитель директора по дополнительному профессиональному образованию, кандидат педагогических наук,
6. Лиманов Семен Вячеславович, ст. преп. кафедры социологии и философии культуры,
7. Мелешкина Елена Анатольевна, доцент кафедры социологии и философии культуры, доцент,
8. Переверзева Марина Викторовна, доцент кафедры социологии и философии культуры, заместитель директора по науке, доктор искусствоведения, доцент,
9. Покивайлова Елена Борисовна, ст. преп. кафедры социологии и философии культуры,
10. Пушкарева Татьяна Витальевна, доцент кафедры социологии и философии культуры, кандидат философских наук.
11. Ефременко Алексей Павлович, руководитель ОПОП по направлению подготовки 54.03.01 Дизайн, доцент кафедры искусств и художественного творчества ВШИ им.А.Шнитке (институт)
12. Иванова Екатерина Юрьевна, кандидат культурологии, доцент кафедры искусств и художественного творчества ВШИ им.А.Шнитке (институт)
13. Казакова Ирина Сергеевна, кандидат педагогических наук, доцент кафедры социологии и философии культуры

Председатель: Н.И. Ануфриева

Секретарь: М.Г. Круглова

ПОВЕСТКА ДНЯ:

1. Об актуализации рабочих программ дисциплин (РПД) в составе ОПОП по направлению подготовки 54.03.01 Дизайн, реализуемых в 2020-2021 учебном году, закрепленных за кафедрой **искусств и художественного творчества**, и утверждение изменений.

СЛУШАЛИ:

4. Руководителя ОПОП по направлению подготовки 54.03.01 Дизайн доцента кафедры искусств и художественного творчества Е.Ю. Иванову об актуализации РПУД по дисциплине «**Этнокультурные технологии**» по направлению подготовки 54.03.01 Дизайн (разработана на основании федерального государственного образовательного стандарта высшего образования по направлению подготовки 54.03.01 Дизайн (уровень бакалавриата), утвержденного приказом Министерства образования и науки Российской Федерации 11.08.2016 № 1004).

5.

ПОСТАНОВИЛИ:

1.4. Актуализировать и утвердить с учетом развития науки, культуры, экономики, техники, технологий и социальной сферы РПУД по дисциплине «**Этнокультурные технологии**» по направлению подготовки по направлению подготовки 54.03.01 Дизайн в части:

- даты и номера протокола заседания кафедры утверждения учебной дисциплины;
- кадрового состава кафедры;
- перечня основной и дополнительной учебной литературы для освоения учебной дисциплины.

1.5. Контроль за решением заседания кафедры возложить на заведующего кафедрой Н.И. Ануфриеву.

Заведующий кафедрой



Н.И. Ануфриева

Секретарь




М.Г. Круглова



Министерство науки и высшего образования Российской Федерации
Федеральное государственное бюджетное образовательное учреждение
высшего образования
«Российский государственный социальный университет»

УТВЕРЖДАЮ

Директор
Высшей школы музыки
им. А. Шнитке (институт)

 /Ануфриева Н.И./

« 03 » июля 2020 г.

РАБОЧАЯ ПРОГРАММА УЧЕБНОЙ ДИСЦИПЛИНЫ

Педагогика и психология художественного творчества

Направление подготовки
54.03.01 Дизайн

Направленность программы:
Графический дизайн

Направление подготовки:
54.03.01 Дизайн

Уровень образования
ВЫСШЕЕ ОБРАЗОВАНИЕ - УРОВЕНЬ БАКАЛАВРИАТА

Наименование квалификации:
бакалавр

Очная форма обучения

Москва 2020

Рабочая программа учебной дисциплины «Педагогика и психология художественного творчества» разработана на основании федерального государственного образовательного стандарта по специальности 54.03.01 «Дизайн» (уровень бакалавриата), утвержденного приказом Министерства образования и науки Российской Федерации от 11.08.2016 № 1004, учебного плана по основной профессиональной образовательной программе «Дизайн», а также с учетом рекомендованной примерной основной образовательной программы и с учетом следующих профессиональных стандартов, сопряженных с профессиональной деятельностью выпускника:

– 01.001 «Педагог (педагогическая деятельность в сфере дошкольного, начального общего, основного общего, среднего общего образования) (воспитатель, учитель)»

– 01.003 «Педагог дополнительного образования детей и взрослых»;

– 04.002 «Специалист по техническим процессам художественной деятельности».

Рабочая программа учебной дисциплины разработана рабочей группой в составе: кандидат педагогических наук Казакова И.С.

Руководитель основной профессиональной образовательной программы кандидат культурологии, Член Союза художников РФ, доцент



Е.Ю.ИВАНОВА

(подпись)

Рабочая программа учебной дисциплины обсуждена и утверждена на заседании кафедры социологии и философии культуры
Протокол № 10 от «12» мая 2020 года
Заведующий кафедрой социологии и философии культуры, д.п.н., профессор



Н.И.Ануфриева

Рабочая программа учебной дисциплины рекомендована к утверждению представителями организаций-работодателей:
МАУК «Центр искусств и ремесел»
Директор



О.В. Мамич

ГБОУ ДО г. Москвы ЦТР и МО «Радость»
Зам.директора, к.п.н



А.А. Бондарев

Рабочая программа учебной дисциплины рецензирована и рекомендована к утверждению:
Доктор педагогических наук, профессор кафедры искусств и художественного творчества РГСУ



А.В. Смирнов

(подпись)

Доктор педагогических наук, профессор, и.о. проректора по учебно-методической работе МГИМ им. А.Г. Шнитке



Н.Б. Буянова

СОДЕРЖАНИЕ

РАЗДЕЛ 1. ПАСПОРТ РАБОЧЕЙ ПРОГРАММЫ УЧЕБНОЙ ДИСЦИПЛИНЫ	4
1.1 Цель и задачи учебной дисциплины.....	4
1.2. Место учебной дисциплины в структуре основной профессиональной образовательной программы высшего образования-программы бакалавриата.....	4
1.3 Планируемые результаты обучения по учебной дисциплине в рамках планируемых результатов освоения основной профессиональной образовательной программы высшего образования – программы бакалавриата	4
РАЗДЕЛ 2. СТРУКТУРА И СОДЕРЖАНИЕ ДИСЦИПЛИНЫ	5
2.1 Объем учебной дисциплины, включая контактную работу обучающегося с педагогическими работниками и самостоятельную работу обучающегося	5
2.2. Учебно-тематический план учебной дисциплины	6
РАЗДЕЛ 3. УЧЕБНО-МЕТОДИЧЕСКОЕ ОБЕСПЕЧЕНИЕ САМОСТОЯТЕЛЬНОЙ РАБОТЫ ОБУЧАЮЩИХСЯ ПО УЧЕБНОЙ ДИСЦИПЛИНЕ	6
3.1. Виды самостоятельной работы обучающихся по учебной дисциплине	6
3.2 Методические указания к самостоятельной работе по учебной дисциплине	7
РАЗДЕЛ 4. ФОНД ОЦЕНОЧНЫХ СРЕДСТВ ДЛЯ ПРОВЕДЕНИЯ ПРОМЕЖУТОЧНОЙ АТТЕСТАЦИИ ОБУЧАЮЩИХСЯ ПО УЧЕБНОЙ ДИСЦИПЛИНЕ	12
4.1. Форма промежуточной аттестации обучающегося по учебной дисциплине	12
4.2. Перечень компетенций с указанием этапов их формирования в процессе освоения образовательной программы	12
4.3 Описание показателей и критериев оценивания компетенций на различных этапах их формирования, описание шкал оценивания	12
4.4 Типовые контрольные задания или иные материалы, необходимые для оценки знаний, умений, навыков и (или) опыта деятельности, характеризующих этапы формирования компетенций в процессе освоения образовательной программы	14
4.5 Методические материалы, определяющие процедуры оценивания знаний, умений, навыков и (или) опыта деятельности, характеризующих этапы формирования компетенций.....	15
РАЗДЕЛ 5. УСЛОВИЯ РЕАЛИЗАЦИИ ДИСЦИПЛИНЫ	15
5.1. Перечень основной и дополнительной учебной литературы для освоения учебной дисциплины ...	15
5.2 Перечень ресурсов информационно-коммуникационной сети «Интернет», необходимых для освоения учебной дисциплины	17
5.3 Методические указания для обучающихся по освоению учебной дисциплины.....	18
5.4 Информационно-технологическое обеспечение образовательного процесса по учебной дисциплине	19
5.5 Материально-техническое обеспечение образовательного процесса по учебной дисциплине.....	21
5.6 Образовательные технологии	21
ЛИСТ РЕГИСТРАЦИИ ИЗМЕНЕНИЙ.....	23

РАЗДЕЛ 1. ПАСПОРТ РАБОЧЕЙ ПРОГРАММЫ УЧЕБНОЙ ДИСЦИПЛИНЫ

1.1 Цель и задачи учебной дисциплины

Цель учебной дисциплины заключается в получении обучающимися теоретических знаний о педагогике и психологии художественного творчества с последующим применением в профессиональной сфере и формирование практических навыков при решении задач профессиональной деятельности следующих типов: проектно-аналитической, производственно-технологической, культурно-просветительской, педагогической, организационно-управленческой.

Задачи учебной дисциплины:

1. Изучение исторических предпосылок развития педагогики и психологии художественного творчества.
2. Определение закономерностей развития личности в процессе творческого освоения художественного творчества.
3. Применение навыков психолого-педагогической работы в практической подготовке и реализации в работе художественно-творческой направленности.

1.2. Место учебной дисциплины в структуре основной профессиональной образовательной программы высшего образования-программы бакалавриата

Учебная дисциплина «Педагогика и психология художественного творчества» реализуется в части, формируемой участниками образовательных отношений части основной образовательной программы общепрофессиональных дисциплин по направлению подготовки «54.03.01 Дизайн» очной формам обучения.

Изучение учебной дисциплины «Педагогика и психология художественного творчества» базируется на знаниях и умениях, полученных обучающимися ранее в ходе освоения программного материала ряда учебных дисциплин: «История», «Философия».

Перечень последующих учебных дисциплин, для которых необходимы знания, умения и навыки, формируемые данной учебной дисциплиной:

«Научно-исследовательская деятельность в сфере культуры, искусства и творческого образования».

1.3 Планируемые результаты обучения по учебной дисциплине в рамках планируемых результатов освоения основной профессиональной образовательной программы высшего образования – программы бакалавриата

Процесс освоения учебной дисциплины направлен на формирование у обучающихся профессиональной компетенции ОПК-5 в соответствии с основной образовательной программой высшего образования – программой бакалавриата по направлению подготовки **54.03.01 Дизайн**.

В результате освоения учебной дисциплины обучающийся должен демонстрировать следующие результаты:

Код компетенции	Содержание компетенции	Результаты обучения
-----------------	------------------------	---------------------

ОПК-5	способность реализовывать педагогические навыки при преподавании художественных и проектных дисциплин	знать: педагогические навыки при преподавании художественных и проектных дисциплин
		уметь: реализовывать педагогические навыки при преподавании художественных и проектных дисциплин
		владеть: педагогическими навыками при преподавании художественных и проектных дисциплин

РАЗДЕЛ 2. СТРУКТУРА И СОДЕРЖАНИЕ ДИСЦИПЛИНЫ

2.1 Объем учебной дисциплины, включая контактную работу обучающегося с педагогическими работниками и самостоятельную работу обучающегося

Общая трудоемкость дисциплины, изучаемой в 6 семестре, составляет 4 зачетные единицы. По дисциплине предусмотрен *зачет с оценкой*.

Очная форма обучения

Вид учебной работы	Всего часов	Семестры
		3
Контактная работа обучающихся с педагогическими работниками (по видам учебных занятий) (всего):	40	40
Учебные занятия лекционного типа	16	16
Практические занятия	24	24
Лабораторные занятия	-	-
Иная контактная работа	32	32
Самостоятельная работа обучающихся, всего	36	36
Контроль промежуточной аттестации (час)	-	-
ОБЪЕМ ДИСЦИПЛИНЫ В ЧАСАХ	144	144

Общая трудоемкость дисциплины, изучаемой на 4 курсе заочной формы обучения, составляет 4 зачетные единицы. По дисциплине предусмотрен *зачет с оценкой*.

2.2. Учебно-тематический план учебной дисциплины

Очной формы обучения

Раздел, тема	Виды учебной работы, академических часов						
	Всего	Самостоятельная работа	Контактная работа обучающихся с педагогическими работниками				
			Всего	Лекционные занятия	Семинарские/практические занятия	Лабораторные занятия	Иная контактная работа
Семестр 6							
Раздел 1.	36	9	10	4	6	-	8
Раздел 2	36	9	10	4	6	-	8
Раздел 3	36	9	10	4	6	-	8
Раздел 4	36	9	10	4	6	-	8
Контроль промежуточной аттестации (час)							
Общий объем, часов по учебной дисциплине	144	36	40	16	24	0	32
Общий объем, часов по учебной дисциплине	144						
Форма промежуточной аттестации	Зачет с оценкой						

РАЗДЕЛ 3. УЧЕБНО-МЕТОДИЧЕСКОЕ ОБЕСПЕЧЕНИЕ САМОСТОЯТЕЛЬНОЙ РАБОТЫ ОБУЧАЮЩИХСЯ ПО УЧЕБНОЙ ДИСЦИПЛИНЕ

3.1. Виды самостоятельной работы обучающихся по учебной дисциплине

Очной формы обучения

Раздел, тема	Всего	Виды самостоятельной работы обучающихся					
		Академическая активность, час	Форма академической активности	Выполнение практ. заданий, час	Форма практического задания	Рубежный текущий контроль, час	Форма рубежного контроля
Семестр 6							
Раздел 1.	9	5	Подготовка к лекционным и практическим занятиям, самостоятельное изучение раздела в ЭИОС	4	Реферат, доклад		Реферат, эссе

Раздел 2.	9	5	Подготовка к лекционным и практическим занятиям, самостоятельное изучение раздела в ЭИОС	4	Реферат, доклад		Реферат, эссе
Раздел 3.	9	5	Подготовка к лекционным и практическим занятиям, самостоятельное изучение раздела в ЭИОС	4	Реферат, доклад		Реферат, эссе
Раздел 4.	9	5	Подготовка к лекционным и практическим занятиям, самостоятельное изучение раздела в ЭИОС	4	Реферат, доклад		Реферат, эссе
Общий объем по дисциплине, часов	36	20		16			

3.2 Методические указания к самостоятельной работе по учебной дисциплине

РАЗДЕЛ 1. ХУДОЖЕСТВЕННО-ТВОРЧЕСКАЯ ДЕЯТЕЛЬНОСТЬ В СФЕРЕ КУЛЬТУРЫ, ИСКУССТВА И МУЗЫКАЛЬНОГО ОБРАЗОВАНИЯ

Цель: формирование общих понятий исторических этапов становления и развития педагогической и психологической науки в сфере художественно-творческой деятельности.

Перечень изучаемых элементов содержания

Исторические этапы становления педагогики и психологии художественного творчества. Функции искусства и художественного творчества в обществе. Виды творчества и его источники. Индуктивное и дедуктивное творчество. Внешние и внутренние источники творчества. Творчество и социальная среда. Творчество-игра-импровизация. Препятствия в творческом процессе. Обучение как способ организации педагогического процесса.

Вопросы для самоподготовки:

1. Эстетические потребности.
2. Эстетическое воспитание.
3. Эстетическое и художественное.
4. Эстетическое и нравственное.
5. Современные методы эстетического воспитания.

ПРАКТИЧЕСКОЕ ЗАДАНИЕ К РАЗДЕЛУ 1

Форма практического задания: реферат; доклад.

Темы докладов/рефератов:

1. Образование в сфере культуры, искусства и музыкального образования как общественное явление и педагогический процесс .
2. Тенденции развития образования на современном этапе в сфере культуры, искусства и музыкального образования.
3. Взаимодействие педагога и учащихся в целостном педагогическом процессе.
4. Самовоспитание в процессе становления личности.
5. Формирование основ нравственной и эстетической культуры личности.

РУБЕЖНЫЙ КОНТРОЛЬ К РАЗДЕЛУ 1: форма рубежного контроля – форма рубежного контроля – реферат, эссе

Темы рефератов/эссе:

1. К.Д. Ушинский о педагогике как науке и искусстве.
2. Педагогическая система А.С. Макаренко.
3. Педагогическая система В.А. Сухомлинского.
4. П.Ф. Каптерев о педагогическом процессе.
5. Ребенок как субъект и объект педагогического процесса.

РАЗДЕЛ 2. РАЗВИТИЕ ХУДОЖЕСТВЕННОГО ТВОРЧЕСТВА В РАЗЛИЧНЫХ ВИДАХ ИСКУССТВА

Цель: формирование знаний о направлениях искусства в сфере художественного творчества.

Перечень изучаемых элементов содержания

Фольклор как первоисточник художественного творчества. Танец и хореография. Музыкальное искусство. Театральное искусство. Изобразительное искусство. Скульптура и лепка. Декоративно-прикладное искусство. Единство искусств. Исторические предпосылки и условия развития художественного творчества в различные периоды за рубежом и в России.

Вопросы для самоподготовки:

1. Художественное творчество как одна из отраслей современной педагогической науки
2. Междисциплинарный характер педагогики художественного творчества.
3. Педагогический потенциал художественного творчества.
4. Возможности художественного творчества в патриотическом воспитании.
5. Роль художественного творчества в формировании и развитии духовно-нравственной культуры личности.

ПРАКТИЧЕСКОЕ ЗАДАНИЕ К РАЗДЕЛУ 2

Форма практического задания: реферат; доклад.

Темы докладов/рефератов:

1. Пространственные и временные особенности художественно-творческой деятельности.
2. Театрализация как форма художественно-творческой деятельности.
3. Воспитание и развитие средствами художественного творчества.
4. Исторические предпосылки и условия развития художественного творчества в различные периоды за рубежом
5. Исторические предпосылки и условия развития художественного творчества в различные периоды в России.

РУБЕЖНЫЙ КОНТРОЛЬ К РАЗДЕЛУ 2: форма рубежного контроля – форма рубежного контроля – реферат, эссе

Темы рефератов/эссе:

1. Художественное творчество как одна из отраслей современной педагогической науки
2. Междисциплинарный характер педагогики художественного творчества.
3. Педагогический потенциал художественного творчества.
4. Особенности художественно-творческой деятельности.
5. Междисциплинарный характер педагогики художественного творчества

РАЗДЕЛ 3. ОСНОВНЫЕ ПОЛОЖЕНИЯ ПЕДАГОГИКИ ХУДОЖЕСТВЕННОГО ТВОРЧЕСТВА

Цель: формирование знаний, умений основных положений педагогической науки в сфере художественно-творческой деятельности.

Перечень изучаемых элементов содержания

Предмет и задачи педагогики художественного творчества как одной из отраслей современной педагогической науки. Формы, методы, приемы, принципы. Междисциплинарный характер педагогики художественного творчества, ее связь с этнопедагогикой, социальной психологией, этнопсихологией, арт-терапией, социально-культурной деятельностью и др. Педагогический потенциал народного художественного творчества и проблемы его реализации в условиях любительского коллектива. Возможности художественного творчества в патриотическом воспитании. Роль народного художественного творчества в формировании и развитии духовно-нравственной культуры личности. Художественное творчество как средство социализации, социальной адаптации и психолого-педагогической коррекции личности. Сущность и структура педагогического процесса в коллективе художественного творчества. Формы учебно-воспитательной работы в художественно-творческом коллективе. Методы диагностики личности участника коллектива. Художественно-творческая деятельность как основа педагогического процесса.

Вопросы для самоподготовки:

1. Педагогическая деятельность в сфере культуры и искусства.

2. Ребенок как субъект и объект педагогического процесса.
3. Демократизация отношений учителя и учащихся как средство воспитания свободно ориентированной личности.
4. Индивидуально-дифференцированный подход в обучении как средство гуманизации образования.
5. Взаимодействие педагога и воспитанника как основа педагогического процесса.

ПРАКТИЧЕСКОЕ ЗАДАНИЕ К РАЗДЕЛУ 3

Форма практического задания: реферат; доклад.

Темы докладов/рефератов:

1. Современные проблемы обучения основам драматургии и сценарного мастерства.
2. Стилиевые особенности подготовки и воплощения праздничных программ.
3. Организация реального, символического и ритуального действия в массовых программах.
4. Сюжетно-ролевые и конкурсno-игровые программы.
5. Азартно-коммерческие игровые программы.

РУБЕЖНЫЙ КОНТРОЛЬ К РАЗДЕЛУ 3: форма рубежного контроля – форма рубежного контроля – реферат, эссе

Темы рефератов/эссе:

1. Личностно-ориентированное воспитание школьников.
2. Воспитывающая среда: понятие, сущность, проблемы.
3. Процесс воспитания в современной школе: позитивное и негативное, проблемы.
4. Компьютеризация и Интернет как позитивные средства воспитания.
5. Воспитание как общественное и педагогическое явление.

РАЗДЕЛ 4. ОСНОВНЫЕ ПОЛОЖЕНИЯ ПСИХОЛОГИИ ХУДОЖЕСТВЕННОГО ТВОРЧЕСТВА

Цель: формирование знаний, умений основных положений психологической науки в сфере художественно-творческой деятельности.

Перечень изучаемых элементов содержания

Предмет психологии творчества, методы исследования. Проблемное поле исследований психологии творчества. Основные области исследования творчества. Теоретические и прикладные аспекты психологии творчества. Общие механизмы творчества. Специфика творчества человека. Классификация типов активности человека, соотношение понятий деятельность и творчество. Творческий процесс, основные подходы к его изучению. Этапы творческого процесса, их структура. Замысел. Концентрация. Исполнение. Импровизация. Основные линии исследования креативности в рамках когнитивного подхода. Интеллект и творчество, основные линии исследования. Концепции творческого мышления Гилфорда, Торренса, Медника и Э. Де Боно (сравнительный анализ). Исследования креативности

мышления в рамках когнитивного направления в работах отечественных исследователей. Особенности творческого мышления. Личностный подход в работах западных исследователей (Маслоу, Роджерс, Айзенк, Ломброзо). Личностный подход в работах отечественных исследователей (Богоявленская; Дорфман; Дорфман, Ковалева; Дорфман, Огородникова; Леонтьев; Холодная). Онтогенез и основные творческие новообразования личности. Основные направления в работе по развитию творческого потенциала ребенка (подходы Мелик-Пашаева, Яковлевой). Основные подходы к проблеме одаренности в западной и отечественной психологии. Возрастная динамика творческого развития личности. Условия и факторы раскрытия и развития способностей к творчеству на разных этапах возрастного развития. Понятие способностей. Структура и природа творческих способностей. Психологические механизмы восприятия художественного творчества. Развитие творческих умений в учебном процессе и самостоятельной деятельности.

Вопросы для самоподготовки:

1. Методы диагностики творческих способностей личности.
2. Психолого-педагогические основы руководства процессами изучения, исполнения и создания художественных произведений участниками коллективов народного художественного творчества.
3. Современные методы арт-терапии (общее представление о психодраме, музыкотерапии, танцетерапии, цветотерапии, сказкотерапии и др.).
4. Руководство межличностным общением участников коллектива.
5. Методы диагностики социально-психологической структуры коллектива, социометрия.

ПРАКТИЧЕСКОЕ ЗАДАНИЕ К РАЗДЕЛУ 4

Форма практического задания: реферат; доклад.

Темы докладов/рефератов:

1. Организационные основы работы коллектива народного художественного творчества.
2. Особенности и этапы процесса восприятия художественного творчества.
3. Волевая саморегуляция и творчество.
4. Познавательные процессы и творчество.
5. Развитие творческого потенциала в младшем школьном возрасте, подростковом, старшем школьном возрасте.

РУБЕЖНЫЙ КОНТРОЛЬ К РАЗДЕЛУ 4: форма рубежного контроля – форма рубежного контроля – реферат, эссе

Темы рефератов/эссе:

- 1 Пути и методы развития творческого мышления.
- 2 Барьеры творческого мышления.
- 3 Креативные личности: их черты и мотивы.
- 4 Творческая личность и самоактуализация.
- 5 Творчество и психопатология (концепции Ломброзо и Айзенка).

РАЗДЕЛ 4. ФОНД ОЦЕНОЧНЫХ СРЕДСТВ ДЛЯ ПРОВЕДЕНИЯ ПРОМЕЖУТОЧНОЙ АТТЕСТАЦИИ ОБУЧАЮЩИХСЯ ПО УЧЕБНОЙ ДИСЦИПЛИНЕ

4.1. Форма промежуточной аттестации обучающегося по учебной дисциплине

Контрольным мероприятием промежуточной аттестации обучающихся по учебной дисциплине является **зачет с оценкой**, который проводится в **устной / письменной** форме.

4.2. Перечень компетенций с указанием этапов их формирования в процессе освоения образовательной программы

Код компетенции	Содержание компетенции (части компетенции)	Результаты обучения	Этапы формирования компетенций в процессе освоения образовательной программы
ОПК-5	способность реализовывать педагогические навыки при преподавании художественных и проектных дисциплин	знать: педагогические навыки при преподавании художественных и проектных дисциплин	Этап формирования знаний
		уметь: реализовывать педагогические навыки при преподавании художественных и проектных дисциплин	Этап формирования умений
		владеть: педагогическими навыками при преподавании художественных и проектных дисциплин	Этап формирования навыков и получения опыта

4.3 Описание показателей и критериев оценивания компетенций на различных этапах их формирования, описание шкал оценивания

Код компетенции	Этапы формирования компетенций	Показатель оценивания компетенции	Критерии и шкалы оценивания
ОПК-5	Этап формирования знаний.	Теоретический блок вопросов. Уровень освоения программного материала, логика и грамотность изложения, умение самостоятельно обобщать и излагать материал	1) обучающийся глубоко и прочно освоил программный материал, исчерпывающе, последовательно, грамотно и логически стройно его излагает, тесно увязывает с задачами и будущей деятельностью, не затрудняется с ответом при видоизменении задания, умеет самостоятельно обобщать и излагать материал, не допуская ошибок: (9-10] баллов;

			<p>2) обучающийся твердо знает программный материал, грамотно и по существу излагает его, не допуская существенных неточностей в ответе на вопрос, может правильно применять теоретические положения: [8-9) баллов;</p> <p>3) обучающийся освоил основной материал, но не знает отдельных деталей, допускает неточности, недостаточно правильные формулировки, нарушает последовательность в изложении программного материала: (6-8) баллов;</p> <p>4) обучающийся не знает значительной части программного материала, допускает существенные ошибки: [0-6] баллов.</p>
ОПК-5	Этап формирования умений	Практическое применение теоретических положений применительно к профессиональным задачам, обоснование принятых решений	<p>1) свободно справляется с задачами и практическими заданиями, правильно обосновывает принятые решения, задание выполнено верно, даны ясные аналитические выводы к решению задания, подкрепленные теорией: (9-10] баллов;</p> <p>2) владеет необходимыми умениями и навыками при выполнении практических заданий, задание выполнено верно, отмечается хорошее развитие аргумента, однако отмечены погрешности в ответе, скорректированные при собеседовании: [8-9) баллов;</p> <p>3) испытывает затруднения в выполнении практических заданий, задание выполнено с ошибками, отсутствуют логические выводы и заключения к решению: (6-8) баллов;</p> <p>4) практические задания, задачи выполняет с большими затруднениями или задание не выполнено вообще, или задание</p>
ОПК-5	Этап формирования навыков и получения опыта.	Решение практических заданий и задач, владение навыками и умениями при выполнении практических заданий, самостоятельность, умение обобщать и излагать материал.	

			выполнено не до конца, нет четких выводов и заключений по решению задания, сделаны неверные выводы по решению задания: [0-6] баллов.
--	--	--	--

4.4 Типовые контрольные задания или иные материалы, необходимые для оценки знаний, умений, навыков и (или) опыта деятельности, характеризующих этапы формирования компетенций в процессе освоения образовательной программы

Примерные вопросы для проведения промежуточной аттестации обучающихся по учебной дисциплине

Теоретический блок вопросов:

- 1 Образование в сфере культуры, искусства и музыкального образования как общественное явление и педагогический процесс .
- 2 Тенденции развития образования на современном этапе в сфере культуры, искусства и музыкального образования.
- 3 Взаимодействие педагога и учащихся в целостном педагогическом процессе.
- 4 Самовоспитание в процессе становления личности.
- 5 Формирование основ нравственной и эстетической культуры личности.
- 6 К.Д. Ушинский о педагогике как науке и искусстве.
- 7 Педагогическая система А.С. Макаренко.
- 8 Педагогическая система В.А. Сухомлинского.
- 9 П.Ф. Каптерев о педагогическом процессе.
- 10 Ребенок как субъект и объект педагогического процесса.
- 11 Художественное творчество как одна из отраслей современной педагогической науки
- 12 Междисциплинарный характер педагогики художественного творчества.
- 13 Педагогический потенциал художественного творчества.
- 14 Возможности художественного творчества в патриотическом воспитании.
- 15 Роль художественного творчества в формировании и развитии духовно-нравственной культуры личности.
- 16 Пространственные и временные особенности художественно-творческой деятельности.
- 17 Театрализация как форма художественно-творческой деятельности.
- 18 Воспитание и развитие средствами художественного творчества.
- 19 Исторические предпосылки и условия развития художественного творчества в различные периоды за рубежом
- 20 Исторические предпосылки и условия развития художественного творчества в различные периоды в России.
- 21 Педагогическая деятельность в сфере культуры и искусства.
- 22 Ребенок как субъект и объект педагогического процесса.
- 23 Демократизация отношений учителя и учащихся как средство воспитания свободно ориентированной личности.
- 24 Индивидуально-дифференцированный подход в обучении как средство гуманизации образования.
- 25 Взаимодействие педагога и воспитанника как основа педагогического процесса.

- 26 Методы диагностики творческих способностей личности.
- 27 Психолого-педагогические основы руководства процессами изучения, исполнения и создания художественных произведений участниками коллективов народного художественного творчества.
- 28 Современные методы арт-терапии (общее представление о психодраме, музыкотерапии, танцетерапии, цветотерапии, сказкотерапии и др.).
- 29 Руководство межличностным общением участников коллектива.
- 30 Методы диагностики социально-психологической структуры коллектива, социометрия.
- 31 Организационные основы работы коллектива народного художественного творчества.
- 32 Особенности и этапы процесса восприятия художественного творчества.
- 33 Волевая саморегуляция и творчество.
- 34 Познавательные процессы и творчество.
- 35 Развитие творческого потенциала в младшем школьном возрасте, подростковом, старшем школьном возрасте.

4.5 Методические материалы, определяющие процедуры оценивания знаний, умений, навыков и (или) опыта деятельности, характеризующих этапы формирования компетенций

Промежуточная аттестация по учебной дисциплине проводится в соответствии с Положением о промежуточной аттестации обучающихся по основным профессиональным образовательным программам высшего образования – программ бакалавриата/магистратуры/специалитета в Российском государственном социальном университете и Положение о балльно-рейтинговой системе оценки успеваемости обучающихся по основным профессиональным образовательным программам высшего образования - программам бакалавриата, программам специалитета, программам магистратуры в Российском государственном социальном университете.

На промежуточную аттестацию отводится 20 рейтинговых баллов.

Ответы обучающегося на контрольном мероприятии промежуточной аттестации оцениваются педагогическим работником по 20 - балльной шкале, а итоговая оценка по учебной дисциплине выставляется по пятибалльной системе для экзамена/дифференцированного зачета и по системе зачтено/не зачтено для зачета.

Критерии выставления оценки определяются Положением о балльно-рейтинговой системе оценки успеваемости обучающихся по основным профессиональным образовательным программам высшего образования - программам бакалавриата, программам специалитета, программам магистратуры в Российском государственном социальном университете.

РАЗДЕЛ 5. УСЛОВИЯ РЕАЛИЗАЦИИ ДИСЦИПЛИНЫ

5.1. Перечень основной и дополнительной учебной литературы для освоения учебной дисциплины

5.1.1. Основная литература

1. *Коленько, С. Г.* Менеджмент в сфере культуры и искусства : учебник и практикум для вузов / С. Г. Коленько. — Москва : Издательство Юрайт, 2020. — 370 с. — (Высшее образование). — ISBN 978-5-534-01521-8. — Текст : электронный // ЭБС Юрайт [сайт]. — URL: <https://urait.ru/bcode/450584>
2. *Петрушин, В. И.* Психология художественного творчества : учебное пособие для вузов / В. И. Петрушин. — Москва : Издательство Юрайт, 2020. — 180 с. — (Высшее образование). — ISBN 978-5-534-11233-7. — Текст : электронный // ЭБС Юрайт [сайт]. — URL: <https://urait.ru/bcode/454156>
3. *Цыпин, Г. М.* Психология творческой деятельности. Музыка и другие искусства : учебное пособие / Г. М. Цыпин. — Москва : Издательство Юрайт, 2020. — 203 с. — (Высшее образование). — ISBN 978-5-534-03150-8. — Текст : электронный // ЭБС Юрайт [сайт]. — URL: <https://urait.ru/bcode/453664>

1.1.2. Дополнительная литература

2. *Басин, Е. Я.* Психология искусства. Личностный подход : учебник для вузов / Е. Я. Басин, В. П. Крутоус. — 2-е изд., испр. и доп. — Москва : Издательство Юрайт, 2020. — 251 с. — (Высшее образование). — ISBN 978-5-534-07803-9. — Текст : электронный // ЭБС Юрайт [сайт]. — URL: <https://urait.ru/bcode/451526>
3. Дополнительное образование детей: история и современность : учебное пособие для вузов / ответственный редактор А. В. Золотарева. — 2-е изд., испр. и доп. — Москва : Издательство Юрайт, 2020. — 267 с. — (Высшее образование). — ISBN 978-5-534-06301-1. — Текст : электронный // ЭБС Юрайт [сайт]. — URL: <https://urait.ru/bcode/452104>
4. Искусство и искусствоведение: теория и опыт: в поисках художественного образа : сборник научных трудов / ред. Н.Л. Прокопова ; Министерство культуры Российской Федерации, Кемеровский государственный институт культуры. - Кемерово : Кемеровский государственный институт культуры, 2016. - Вып. 14. - 263 с. - ISBN 978-5-8154-0192-1. - ISBN 978-5-8154-0330-7 ; То же [Электронный ресурс]. - URL: <http://biblioclub.ru/index.php?page=book&id=472909>
5. *Петрушин, В. И.* Развитие творческих способностей : учебное пособие / В. И. Петрушин. — Москва : Издательство Юрайт, 2020. — 173 с. — (Высшее образование). — ISBN 978-5-534-10523-0. — Текст : электронный // ЭБС Юрайт [сайт]. — URL: <https://urait.ru/bcode/454157>
6. Полякова, Н.И. Детский голос: особенности развития, выбор репертуара : учебное пособие / Н.И. Полякова. — 2-е, стер. — Санкт-Петербург : Планета музыки, 2020. — 224 с. — ISBN 978-5-8114-4835-7. — Текст : электронный // Лань : электронно-библиотечная система. — URL: <https://e.lanbook.com/book/128818> — Режим доступа: для авториз. пользователей.

5.2 Перечень ресурсов информационно-коммуникационной сети «Интернет», необходимых для освоения учебной дисциплины

<p>Название электронного ресурса</p>	<p>Описание электронного ресурса</p>	<p>Используемый для работы адрес</p>
<p>Университетская информационная система РОССИЯ (УИС РОССИЯ)</p>	<p>Университетская информационная система РОССИЯ (УИС РОССИЯ) – электронная библиотека и база для исследований и учебных курсов в области экономики, управления, социологии, лингвистики, философии, филологии, международных отношений и других гуманитарных наук. УИС РОССИЯ поддерживается на базе Научно-исследовательского вычислительного центра МГУ имени М.В. Ломоносова</p>	<p>https://uisrussia.msu.ru/ 100% доступ</p>
<p>Электронная библиотека учебников</p>	<p>На сайте представлены учебники, лекции, доклады, монографии по естественным и гуманитарным наукам.</p>	<p>http://studentam.net 100% доступ</p>
<p>Cyberleninka</p>	<p>Содержит каталог научной периодики по большому количеству научных дисциплин, который содержит полную информацию о научных журналах в электронном виде, включающую их описания и все вышедшие выпуски с содержанием, темами научных статей и их полными текстами.</p>	<p>http://cyberleninka.ru/journal 100% доступ</p>
<p>Единое окно доступа к образовательным ресурсам</p>	<p>Информационная система предоставляет свободный доступ к каталогу образовательных интернет-ресурсов и полнотекстовой электронной учебно-методической библиотеке для общего и профессионального образования</p>	<p>http://window.edu.ru/library 100% доступ</p>
<p>Электронные библиотеки. Электронные библиотеки, словари, энциклопедии</p>	<p>Интернет-ресурсы образовательного и научно-образовательного назначения, оформленные в виде электронных библиотек, словарей и энциклопедий, предоставляют открытый доступ к полнотекстовым информационным</p>	<p>http://gigabaza.ru/doc/131454.html 100% доступ</p>

ресурсам, представленным в электронном формате — учебникам и учебным пособиям, хрестоматиям и художественным произведениям, историческим источникам и научно-популярным статьям, справочным изданиям и др.
--

5.3 Методические указания для обучающихся по освоению учебной дисциплины

Освоение обучающимся учебной дисциплины *«Педагогика и психология художественного творчества»* предполагает изучение материалов дисциплины на аудиторных занятиях и в ходе самостоятельной работы. Аудиторные занятия проходят в форме лекций, семинаров и практических занятий. Самостоятельная работа включает разнообразный комплекс видов и форм работы обучающихся.

Для успешного освоения учебной дисциплины и достижения поставленных целей необходимо внимательно ознакомиться с рабочей программы учебной дисциплины, доступной в электронной информационно-образовательной среде РГСУ.

Следует обратить внимание на списки основной и дополнительной литературы, на предлагаемые преподавателем ресурсы информационно-телекоммуникационной сети Интернет. Эта информация необходима для самостоятельной работы обучающегося.

При подготовке к аудиторным занятиям необходимо помнить особенности каждой формы его проведения.

Подготовка к учебному занятию лекционного типа заключается в следующем.

С целью обеспечения успешного обучения обучающийся должен готовиться к лекции, поскольку она является важнейшей формой организации учебного процесса, поскольку:

- знакомит с новым учебным материалом;
- разъясняет учебные элементы, трудные для понимания;
- систематизирует учебный материал;
- ориентирует в учебном процессе.

С этой целью:

- внимательно прочитайте материал предыдущей лекции;
- ознакомьтесь с учебным материалом по учебнику и учебным пособиям с темой прочитанной лекции;
- внесите дополнения к полученным ранее знаниям по теме лекции на полях лекционной тетради;
- запишите возможные вопросы, которые вы зададите лектору на лекции по материалу изученной лекции;
- постарайтесь уяснить место изучаемой темы в своей подготовке;
- узнайте тему предстоящей лекции (по тематическому плану, по информации лектора) и запишите информацию, которой вы владеете по данному вопросу.

Подготовка к занятию семинарского типа

При подготовке и работе во время проведения лабораторных работ и занятий семинарского типа следует обратить внимание на следующие моменты: на процесс предварительной подготовки, на работу во время занятия, обработку полученных результатов, исправление полученных замечаний.

Предварительная подготовка к учебному занятию семинарского типа заключается в изучении теоретического материала в отведенное для самостоятельной работы время,

ознакомление с инструктивными материалами с целью осознания задач лабораторной работы/практического занятия, техники безопасности при работе с приборами, веществами.

Работа во время проведения учебного занятия семинарского типа включает:

– консультирование студентов преподавателями и вспомогательным персоналом с целью предоставления исчерпывающей информации, необходимой для самостоятельного выполнения предложенных преподавателем задач, ознакомление с правилами техники безопасности при работе в лаборатории;

– самостоятельное выполнение заданий согласно обозначенной учебной программой тематики.

Обработка, обобщение полученных результатов лабораторной работы проводится обучающимися самостоятельно или под руководством преподавателя (в зависимости от степени сложности поставленных задач). В результате оформляется индивидуальный отчет. Подготовленная к сдаче на контроль и оценку работа сдается преподавателю. Форма отчетности может быть письменная, устная или две одновременно. Главным результатом в данном случае служит получение положительной оценки по каждой лабораторной работе/практическому занятию. Это является необходимым условием при проведении рубежного контроля и допуска к зачету/дифференцированному зачету/экзамену. При получении неудовлетворительных результатов обучающийся имеет право в дополнительное время пересдать преподавателю работу до проведения промежуточной аттестации.

Самостоятельная работа.

Для более углубленного изучения темы задания для самостоятельной работы рекомендуется выполнять параллельно с изучением данной темы. При выполнении заданий по возможности используйте наглядное представление материала. Более подробная информация о самостоятельной работе представлена в разделах «Учебно-методическое обеспечение самостоятельной работы по дисциплине (модулю)», «Методические указания к самостоятельной работе по дисциплине (модулю)».

5.4 Информационно-технологическое обеспечение образовательного процесса по учебной дисциплине

5.4.1. Средства информационных технологий

1. Персональные компьютеры;
2. Средства доступа к Интернет;
3. Проектор.

5.4.2. Программное обеспечение

1. Microsoft Office (Word, Excel) и др*.

5.4.3. Информационные справочные системы

№№	Название электронного ресурса	Описание электронного ресурса	Используемый для работы адрес
1.	ЭБС «Университетская»	Электронно-библиотечная система, электронные книги и аудиокниг,	http://biblioclub.ru/ 100% доступ

	библиотека онлайн»	учебники для ВУЗов, средних специальных учебных заведений и школы, а также научные монографии, научная периодика, в т.ч. журналы ВАК.	
2.	Научная электронная библиотека eLIBRARY.ru	Поиск по рефератам и полным текстам статей, опубликованных в российских и зарубежных научно-технических журналах.	http://elibrary.ru/ Доступ с любого компьютера в сети Университета
3.	ЭБС издательства «Юрайт»	Электронно-библиотечная система, коллекция электронных версий книг.	https://urait.ru/ 100% доступ
4.	ЭБС издательства "ЛАНЬ"	Электронно-библиотечная система, коллекция электронных версий книг.	http://e.lanbook.com/ 100% доступ
5.	ЭБС "Book.ru"	Электронно-библиотечная система, коллекция электронных версий книг.	http://www.book.ru 100% доступ
6.	База данных EastView	Полнотекстовая база данных периодики.	http://ebiblioteka.ru/ С любого компьютера в сети Университета
7.	База данных международного индекса научного цитирования – Scopus:	Библиографическая и реферативная информация и инструменты для отслеживания цитируемости статей, опубликованных в научных изданиях.	http://www.scopus.com/ Доступ с любого компьютера в сети Университета.
8.	Международный индекс научного цитирования Web of Science (Web of Knowledge)	Библиографическая и реферативная информация и инструменты для отслеживания цитируемости статей, опубликованных в научных изданиях. Университета.	http://webofknowledge.com; Доступ с любого компьютера в сети Университета.
9	Президентская библиотека им. Б.Н.Ельцина	Общегосударственное электронное хранилище цифровых копий важнейших документов по истории, теории и практике российской государственности, русскому языку, а также мультимедийных образовательных, научно-образовательных, культурно-просветительских и информационно-аналитических ресурсов.	https://www.prlib.ru/ Доступ в электронном читальном зале Научной библиотеки Университета.

10	Национальная электронная библиотека	Крупнейшее собрание книг, диссертаций, музыкальных нот, карт и прочих материалов.	https://rusneb.ru/ доступ к полной коллекции с компьютеров в электронном читальном зале Научной библиотеки Университета
11.	Видеотека учебных фильмов «Решение»	Коллекция учебных видеофильмов	http://eduvideo.online 100% доступ

5.5 Материально-техническое обеспечение образовательного процесса по учебной дисциплине

Для изучения учебной дисциплины **«Педагогика и психология художественного творчества»** в рамках реализации основной профессиональной образовательной программы высшего образования – программы бакалаврита по направлению подготовки **54.03.01 Дизайн** используются:

Учебная аудитория для занятий лекционного типа оснащена специализированной мебелью (стол для преподавателя, парты, стулья, доска для написания мелом); техническими средствами обучения (видеопроjectionное оборудование, средства звуковоспроизведения, экран и имеющие выход в сеть Интернет), а также (при наличии) демонстрационными печатными пособиями (указать какими, например, таблицы «Основная типология массовых праздников»), экранно-звуковыми средствами обучения (CD «Музыкальное сопровождение»), демонстрационными материалами (комплект демонстрационных материалов «Виды оформления сцены»), видеофильмами DVD (Цветоведение).

Учебная аудитория для занятий семинарского типа: оснащена специализированной мебелью (стол для преподавателя, парты, стулья, доска для написания мелом); техническими средствами обучения (видеопроjectionное оборудование, средства звуковоспроизведения, экран и имеющие выход в сеть Интернет), а также (при наличии) демонстрационными печатными пособиями (указать какими, например, таблицы «Основная типология массовых праздников»), экранно-звуковыми средствами обучения (CD «Музыкальное сопровождение»), демонстрационными материалами (комплект демонстрационных материалов «Виды оформления сцены»), видеофильмами DVD (Цветоведение).

Помещения для самостоятельной работы обучающихся: оснащены специализированной мебелью (парты, стулья) техническими средствами обучения (персональные компьютеры с доступом в сеть Интернет и обеспечением доступа в электронно-информационную среду университета, программным обеспечением).

5.6 Образовательные технологии

При реализации учебной дисциплины **«Педагогика и психология художественного творчества»** применяются различные образовательные технологии, в том числе технологии электронного обучения.

Освоение учебной дисциплины **«Педагогика и психология художественного творчества»** предусматривает использование в учебном процессе активных и

интерактивных форм проведения учебных занятий в форме проведения учебных занятий в форме деловых и ролевых игр, разбор конкретных ситуаций, психологические и иные тренинги) в сочетании с внеаудиторной работой с целью формирования и развития **профессиональных** навыков обучающихся.

При освоении учебной дисциплины **«Педагогика и психология художественного творчества»** предусмотрено применением электронного обучения.

Учебные часы дисциплины **«Педагогика и психология художественного творчества»** предусматривают классическую контактную работу преподавателя с обучающимся в аудитории и контактную работу посредством электронной информационно-образовательной среды в синхронном и асинхронном режиме (вне аудитории) посредством применения возможностей компьютерных технологий (электронная почта, электронный учебник, тестирование, вебинар, видеофильм, презентация, форум и др.).

В рамках учебной дисциплины **«Педагогика и психология художественного творчества»** предусмотрены встречи с руководителями и работниками организаций, деятельность которых связана с направленностью, реализуемой основной профессиональной образовательной программы высшего образования – программы бакалавриата.


ЛИСТ РЕГИСТРАЦИИ ИЗМЕНЕНИЙ

№ п/п	Содержание изменения	Реквизиты документа об утверждении изменения	Дата введения изменения
1.	Утверждена и введена в действие решением кафедры искусств и художественного творчества на основании Федерального государственного образовательного стандарта высшего образования по направлению подготовки 54.03.01 Дизайн (уровень бакалавриата), утвержденным приказом Министерства образования и науки Российской Федерации от 11.08.2016 г. № 1004	Протокол заседания кафедры № 12 от «03» июля 2020 года	01.09.2020



**Федеральное государственное бюджетное
образовательное учреждение
высшего образования
«Российский государственный социальный университет»**

УТВЕРЖДАЮ
И.о. директора ВШМ им.
А.Шнитке (институт), д.п.н., профессор

 /Н.И. Ануфриева/
«03» июля 2020 г.

**РАБОЧАЯ ПРОГРАММА УЧЕБНОЙ ДИСЦИПЛИНЫ
Интерпретация произведений искусства**

**Наименование образовательной программы
ДИЗАЙН**

**Направление подготовки
54.03.01 Дизайн**

**Направленность программы:
Графический дизайн**

**ОБРАЗОВАТЕЛЬНАЯ ПРОГРАММА ВЫСШЕГО
ОБРАЗОВАНИЯ –
ПРОГРАММА БАКАЛАВРИАТА**

**Квалификация выпускника
БАКАЛАВР**

Форма обучения - очная

Москва, 2020 г.

Рабочая программа учебной дисциплины «**Интерпретация произведений искусства**» разработана на основании федерального государственного образовательного стандарта высшего образования по направлению подготовки 54.03.01 Дизайн (уровень бакалавриата), утвержденного приказом Министерства образования и науки Российской Федерации от 11 августа 2016 г. № 1004, учебного плана по основной профессиональной образовательной программе высшего образования - программы подготовки бакалавриата по направлению подготовки «Дизайн».

Рабочая программа учебной дисциплины разработана рабочей группой в составе: к.п.н., доцент Ануфриев Е.А., к.п.н., доцент Илларионова Н.Н., д.п.н., профессор Смирнов А.В., к.п.н., доцент, Заслуженный артист РФ и Украины Цилинко А.П., к.п.н., доцент Ющенко Н.С., к.п.н., доцент Овсянникова В.А.

Руководитель основной профессиональной образовательной программы, кандидат культурологии, Член Союза художников РФ, доцент



Е.Ю. Иванова

Рабочая программа учебной дисциплины обсуждена и утверждена на Ученом Совете факультета искусств протокол № 12 от «03» июля 2020 года

Декан факультета, Д-р пед. наук, профессор



Н.И. Ануфриева

Рабочая программа учебной дисциплины рекомендована к утверждению представителями организаций-работодателей *(при совместной разработке или разработке по заказу)*:


ООО «Имперский Русский балет»
Генеральный директор



Г.Л. Таранда


Рабочая программа учебной дисциплины рецензирована и рекомендована к утверждению:

Доктор педагогических наук, профессор, и.о. проректора по учебно-методической работе МГИМ имени А.Г. Шнитке



Н.Б. Буянова

Доктор культурологии, профессор



А.В. Каменец

Согласовано
Научная библиотека, директор



И.Г. Маляр

СОДЕРЖАНИЕ:

1. Общие положения	4
1.1. Цель и задачи учебной дисциплины.....	4
1.2. Место учебной дисциплины в структуре основной профессиональной образовательной программы.	4
1.3. Планируемые результаты обучения по учебной дисциплине в рамках планируемых результатов освоения основной профессиональной образовательной программы.	5
2. Объем учебной дисциплины, включая контактную работы обучающегося с преподавателем и самостоятельную работу обучающегося.....	5
3. Содержание учебной дисциплины	6
3.1. Учебно-тематический план по очной форме обучения	6
4. Учебно-методическое обеспечение самостоятельной работы обучающихся по учебной дисциплине по очной форме обучения	7
4.1. <i>Виды самостоятельной работы обучающихся по дисциплине</i>	<i>7</i>
<i>Очная форма.....</i>	<i>7</i>
4.2. <i>Методические указания к самостоятельной работе по дисциплине</i>	<i>9</i>
5. Фонд оценочных средств для проведения промежуточной аттестации обучающихся по учебной дисциплине	20
5.1. Форма промежуточной аттестации обучающегося по учебной дисциплине.	20
5.2. Перечень компетенций с указанием этапов их формирования в процессе освоения образовательной программы.	20
5.3. <i>Описание показателей и критериев оценивания компетенций на различных этапах их формирования, описание шкал оценивания</i>	<i>21</i>
5.4. Типовые контрольные задания или иные материалы, необходимые для оценки знаний, умений, навыков и (или) опыта деятельности, характеризующих этапы формирования компетенций в процессе освоения образовательной программы.....	23
5.5. Методические материалы, определяющие процедуры оценивания знаний, умений, навыков и (или) опыта деятельности, характеризующих этапы формирования компетенций	25
6. Перечень основной и дополнительной учебной литературы для освоения учебной дисциплины.	25
6.1. Основная литература.	25
7. Перечень ресурсов информационно-коммуникационной сети «Интернет», необходимых для освоения учебной дисциплины	26
8. Методические указания для обучающихся по освоению учебной дисциплины	26
9. Информационно-технологическое обеспечение образовательного процесса по учебной дисциплине	28
9.1. Информационные технологии	28
9.2. Программное обеспечение	28
9.3. <i>Информационные справочные системы.....</i>	<i>28</i>

10. Материально-техническое обеспечение образовательного процесса по учебной дисциплине...30	
11. Образовательные технологии30	

1. Общие положения

1.1. Цель и задачи учебной дисциплины.

Цель учебной дисциплины заключается в получении обучающимися теоретических знаний об историческом процессе развития музыкальных произведений в ее важнейших явлениях от древности до современности, а так же формирование культуры мышления, способности к обобщению, анализу, восприятию музыкально-исторической информации, постановке цели и выбору путей её достижения.

Программа составлена в соответствии с Федеральным государственным образовательным стандартом высшего профессионального образования по направлению подготовки **44.03.01 Педагогическое образование**

Задачи учебной дисциплины:

1. **Приобретение** системных знаний о закономерностях исторического развития музыкальных произведений, их своеобразия и особенностей у различных народов, раскрытие связей исторического процесса развития музыкальных произведений с процессом исторического развития общества;
2. **Формирование** навыков эстетического и стилистического анализа закономерностей музыкальных произведений и основных направлений в контексте мировой музыкальной культуры; мировоззренческая подготовка студентов к профессиональной деятельности на основе развития философского музыкального сознания;
3. **Развитие** умений обобщать, анализировать информацию по основным направлениям истории развития музыкальной культуры; обнаружение основных стилевых особенностей музыкального искусства в контексте художественной культуры данной эпохи;
4. **Обучение** навыкам использования образовательной среды для обеспечения качества образования; решения актуальных задач воспитания подрастающего поколения, развития их духовно-нравственной культуры.

1.2. Место учебной дисциплины в структуре основной профессиональной образовательной программы.

Учебная дисциплина «Интерпретация произведений искусства» реализуется в вариативной части основной профессиональной образовательной программы «**Графический дизайн**» по направлению подготовки **54.03.01 Дизайн** очной формы обучения, заочной формы обучения.

Изучение учебной дисциплины «**Интерпретация произведений искусства**» базируется на знаниях и умениях, полученных обучающимися ранее в ходе освоения программного материала ряда учебных дисциплин: «Теория и история музыкального искусства», «Технологии и методики музыкального образования», «Культурология».

Изучение дисциплины «**Интерпретация произведений искусства**» является базовым для последующего освоения программного материала учебных дисциплин: «Практика по получению профессиональных умений и опыта профессиональной деятельности»; осуществляется параллельно и взаимодействует с «Педагогической практикой» и дисциплинами «Просветительская деятельность в учреждениях культуры, искусства и образования» и «Пропедевтика».

1.3. Планируемые результаты обучения по учебной дисциплине в рамках планируемых результатов освоения основной профессиональной образовательной программы.

Процесс освоения учебной дисциплины направлен на формирование у обучающихся следующих **профессиональных** компетенций:

ОК-7, ПК-4 в соответствии с основной профессиональной образовательной программой **Графический дизайн** по направлению подготовки 54.03.01 Дизайн (Графический дизайн) В результате освоения учебной дисциплины обучающийся должен демонстрировать следующие результаты:

Код компетенции	Содержание компетенции	Результаты обучения
ОК-7	Способность к самоорганизации и самообразованию	знать: технологии и общие закономерности самоорганизации и самообразования
		уметь: выбирать и применять эффективные технологии самоорганизации и самообразования
		владеть: навыками и приемами эффективных технологий самоорганизации и самообразования
ПК-4	способностью анализировать и определять требования к дизайн-проекту и синтезировать набор возможных решений задачи или подходов к выполнению дизайн-проекта	Знать: основы проектной графики.
		Уметь: решать основные типы проектных задач; проектировать графическую продукцию и средства визуальной коммуникации.
		Владеть: приемами организации проектного материала для передачи творческого художественного замысла; растровой графикой; выполнением проекта в материале.

2. Объем учебной дисциплины, включая контактную работы обучающегося с преподавателем и самостоятельную работу обучающегося

Общая трудоемкость учебной дисциплины составляет 4 зачетных единиц.

Очная форма обучения

Вид учебной работы	Всего часов	Семестры			
		3	4		
Аудиторные учебные занятия, всего	40	20	20		
В том числе контактная работа обучающихся с преподавателем:					
Учебные занятия лекционного типа	16	8	8		
Учебные занятия семинарского типа	24	12	12		
Лабораторные занятия					

Иная контактная работа	32	16	16		
Самостоятельная работа обучающихся*, всего	72	36	36		
В том числе:					
Подготовка к лекционным и практическим занятиям, самостоятельное изучение разделов дисциплины в ЭИОС					
Выполнение практических заданий					
Рубежный текущий контроль					
Вид промежуточной аттестации (зачет, дифференцированный зачет, экзамен)		Диф.зач.	Экз. 36		
Общая трудоемкость учебной дисциплины, з.е.	4	2	2		

3. Содержание учебной дисциплины

3.1. Учебно-тематический план по очной форме обучения

Объем учебных занятий составляет 20 часов.

Объем самостоятельной работы – 104 часов.

№ п/ п	Раздел, тема	Виды учебной работы, академических часов						
		Всего	Самостоятельная работа, в т.ч. промежуточная аттестация	Контактная работа обучающихся с преподавателем				
				Всего	Лекционного типа	Семинарского	Лабораторные занятия	
1	2	3	4	5	6	7	8	
Модуль 1. Феномен интерпретации, 3 семестр								
1.	Раздел 1.Музыкальный анализ	10	9	5	2	4	0	4
2.	Раздел 2. Музыкальный тематизм, его развитие	20	9	5	2	4	0	4
3.	Раздел 3. Музыкальное произведение и его анализ	20	9	5	2	2	0	4
4.	Раздел 4. Анализ многочастного произведения	22	9	5	2	2	0	4
5.	Общий объем, часов за семестр	72	36	20	8	1 2	0	16

6.	Форма промежуточной аттестации	Диф. зачет	0					
Модуль 2. Музыкальный анализ, 4 семестр								
7.	Раздел 1. Анализ программной музыки	12	9	4	1	4	0	4
8.	Раздел 2. Анализ музыки, взаимодействующей с поэзией (вокальная, хоровая)	20	9	4	1	2	0	4
9.	Раздел 3. Анализ музыки, взаимодействующей с поэзией (театр, хореография)	10	9	4	2	4	0	4
10.	Раздел 4. Разновидности анализа музыкальных произведений, интерпретация	20	6	4	2	2	0	2
11.	Раздел 5. Вопросы методологии анализа	10	3	4	2	2	0	2
Общий объем, часов за семестр		72	36	20	8	12	0	16
Форма промежуточной аттестации		Экзам.	36					

4. Учебно-методическое обеспечение самостоятельной работы обучающихся по учебной дисциплине по очной форме обучения

4.1. Виды самостоятельной работы обучающихся по дисциплине

Очная форма

№ п/п	Раздел	Самостоятельная работа обучающихся							Промежуточная аттестация
		Все го	Формы текущего контроля, в т.ч. самостоятельной работы						
			Академическая активность, час	Форма академической активности	Выполнение практических заданий, час	Форма практического задания	Рубежный текущий контроль, час	Форма рубежного текущего контроля	
1	2	3	4	5	6	7	8	9	10
Модуль 1. Феномен интерпретации, 3 семестр									

1.	Раздел 1. Музыкальный анализ	9	13	Подготовка к лекционным и практическим занятиям, самостоятельное изучение раздела в ЭИОС	13	реферат	2	Устный опрос	0
2.	Раздел 2. Музыкальный тематизм, его развитие	9	13	Подготовка к лекционным и практическим занятиям, самостоятельное изучение раздела в ЭИОС	13	доклад	2	Устный опрос	0
3.	Раздел 3. Музыкальное произведение и его анализ	9	13	Подготовка к лекционным и практическим занятиям, самостоятельное изучение раздела в ЭИОС	13	доклад	2	Устный опрос	0
4.	Раздел 4. Анализ многочастного произведения	9	13	Подготовка к лекционным и практическим занятиям, самостоятельное изучение раздела в ЭИОС	13	Подготовка конспекта по темам раздела	2	Проверка конспекта	0
Общий объем, часов		36	52		52		8		0
Форма промежуточной аттестации		зачет							
Модуль 2. Музыкальный анализ, 4 семестр									
5.	Раздел 1. Анализ программной музыки	14	4	Подготовка к лекционным и практическим занятиям, самостоятельное изучение раздела в ЭИОС	2	эссе	2	Устный опрос	6
6.	Раздел 2. Анализ музыки, взаимодействующей с поэзией (вокальная, хоровая)	14	4	Подготовка к лекционным и практическим занятиям, самостоятельное изучение раздела в ЭИОС	2	доклад	2	Круглый стол	6

7.	Раздел 3. Анализ музыки, взаимодействующей с поэзией (театр, хореография)	14	4	Подготовка к лекционным и практическим занятиям, самостоятельное изучение раздела в ЭИОС	2	доклад	2	Устный опрос	6
8.	Раздел 4. Разновидности анализа музыкальных произведений, интерпретация	14	2	Подготовка к лекционным и практическим занятиям, самостоятельное изучение раздела в ЭИОС	2	реферат	2	Устный опрос	6
9.	Раздел 5. Вопросы методологии анализа	16	2	Подготовка к лекционным и практическим занятиям, самостоятельное изучение раздела в ЭИОС	2	Подготовка конспекта по темам раздела	2	Проверка конспекта	12
Общий объем, часов		36 +36 72	16		10		10		36
Форма промежуточной аттестации		экзамен							

4.2. Методические указания к самостоятельной работе по дисциплине

Модуль 1. Феномен интерпретации

Раздел 1. МУЗЫКАЛЬНЫЙ АНАЛИЗ

Цель: выявлять и формировать культурные потребности различных социальных групп (ПК-13); разрабатывать и реализовывать культурно-просветительские программы (ПК-14).

Перечень изучаемых элементов содержания:

Сущность анализа музыкальных произведений – выявление внутреннего единства их содержания и выразительных средств и внешнего единства с музыкальным, социальным, общекультурным контекстом (предмет анализа).

Объект анализа — музыкальное произведение. Функции музыкального произведения в жизни человека. Музыкальное произведение как отражение-порождение жизни и как ее составная часть, активно воздействующая на нее.

Методы анализа музыкальных произведений — системный подход, стилевой и жанровый анализы, методы сопоставлений по подобию и контрасту. Содержание и форма музыкального произведения— многоуровневость обоих понятий, требование соответствия уровней формы и содержания в процессе установления их взаимообусловленности.

Цели музыкального анализа - разбор музыкального произведения, предполагающий выявление художественного содержания и выражающих его музыкальных средств, а также определение существенных связей произведения с его музыкальным, культурным, социальным контекстом.

Феномен интерпретации. Истолкование фиксированного текста в профессиональной европейской музыке в процессе исполнения: специфическая для музыки Нового времени триада «автор – исполнитель – слушатель». Неповторимость каждого отдельного исполнения – необходимость соблюдения неких границ, заданных текстом произведения. Музыкант-исполнитель как посредник между композитором и слушателем.

Содержательный и стилистический аспекты интерпретации. Текст музыкального произведения как двухуровневая система. Проблема аутентичного исполнения. Культурно-историческая реконструкция музыкального содержания.

Восприятие и понимание музыкального произведения. Трансляция музыкального произведения в иные культурные контексты.

Интонационная природа музыки. Речевая и музыкальная интонация (многозначность последнего термина). Характеристичность музыкальной интонации и ее узнаваемость при видоизменениях. Интонационное развитие. Музыкальный язык; типы взаимодействия его элементов. Множественность музыкальных языков. Музыкальные стили.

Вопросы для самоподготовки:

1. Каковы цели и задачи музыкального анализа?
2. Каковы методы музыкального анализа?
3. В чем особенности содержания музыкального произведения?
4. Что называется аутентичным исполнением произведения?
5. В чем суть широкого и узкого понятий музыкальной формы?
6. Что такое интонация - речевая и музыкальная?
7. Что называют музыкальным языком? Как взаимодействуют средства музыки?
8. Подобрать в детской поэзии примеры интонаций разного характера. Проследить интонационное развитие в 2-3 детских песнях/пьесах. Всесторонне разобрать песню/романс (Шуберт, Шуман, Глинка, Даргомыжский, Римский-Корсаков).

Практическое задание к разделу 1.

Форма практического задания: реферат

Перечень тем рефератов к разделу 1:

1. Музыкальный анализ и его цели
2. Взаимосвязь художественного образа и средств музыкальной выразительности
3. Методы анализа музыкального произведения.
4. Сущность интерпретации.
5. Триада: автор-исполнитель-слушатель
6. Границы интерпретации
7. Музыкант- исполнитель как посредник между автором и слушателем
8. Мировоззренческие проблемы интерпретации
9. Философская направленность интерпретации
10. Музыкальное произведение и его восприятие
11. Предмет анализа и музыкальной интерпретации
12. Стилистические аспекты интерпретации
13. Содержательный аспект интерпретации
14. Связь музыкального произведения с социальным аспектом
15. Функции музыкального произведения в жизни человека
16. Общекультурный аспект музыкального анализа
17. Социальный аспект музыкального анализа
18. Музыкальное произведение как порождение жизни
19. Музыкальный текст как двухуровневая система
20. Культурно-историческая реконструкция музыкального содержания
21. Проблема аутентичного исполнения
22. Содержание и форма музыкального произведения

23. Воздействие жизни человека на музыкальное произведение
24. Миметическая природа искусства.
25. Трансляция музыкального произведения в иные культурные аспекты

Рубежный контроль к разделу 1

Форма рубежного контроля – устный опрос

Раздел 2. МУЗЫКАЛЬНЫЙ ТЕМАТИЗМ, ЕГО РАЗВИТИЕ

Цель: выявлять и формировать культурные потребности различных социальных групп (ПК-13);- разрабатывать и реализовывать культурно-просветительские программы (ПК-14).

Перечень изучаемых элементов содержания:

Тематический материал, его характерные признаки (понятия «рельефа» и «фона»).
Тема как целостное и относительно завершённое изложение тематического материала.
Приемы (принципы) тематического развития. Функции частей музыкальной формы и соответствующие им типы музыкального изложения. «Скелет» и «покров» музыкальной формы.

Непрерывные (нециклические) формы музыки последних трех столетий.
Процессуальная сущность музыкальной формы и ее «свертывание» в представление о форме-результате. Собственный смысл музыкальных форм. Их логические связи между собой; образование целостной системы форм на основе интеграции и трансформации более простых в более сложные.

Вопросы для самоподготовки:

1. Что называют музыкальной темой? Как она может развиваться?
2. Каковы могут быть функции частей музыкальной формы и в чем их отличительные свойства?
3. Что представляет собой система непрерывных гомофонных форм ?
4. В чем собственный смысл музыкальной формы ?
5. Охарактеризовать тему и ход ее развития в 3-4 фортепианных пьесах (Шопен, Григ, Чайковский, Прокофьев).
6. Разобрать темы и ход их развития в 1-й части классической сонаты.
7. Определить форму нескольких фортепианных, вокальных или хоровых миниатюр.

Практическое задание к разделу 2.

Форма практического задания: доклад

Перечень тем докладов к разделу 2:

1. Эстетическая сущность музыкального искусства.
2. Интонационная природа музыки.
3. Характерные признаки тематического материала
4. Тема как завершённое и целостное понятие
5. Система гомофонных форм
6. Стадии музыкального восприятия
7. Приемы тематического развития
8. Современные методы исследования проблем музыкальной интерпретации
9. Музыкальная форма
10. Музыка как эстетический феномен
11. Непрерывные формы музыки
12. Форма и типы изложения музыкального материала
13. «Скелет» и «покров» музыкальной формы

14. Интонационная сущность музыки.
15. Эстетические характеристики музыки как искусства
16. Процессуальная сущность музыкальной формы
17. Форма-результат
18. Художественная ценность музыкальной интерпретации
19. Собственный смысл музыкальных форм
20. Простые формы
21. Сложные формы
22. Взаимосвязь простых и сложных форм
23. Интеграции в системе формообразования
24. Музыкальный язык и форма
25. Музыкальные стили

Рубежный контроль к разделу 2

Форма рубежного контроля – устный опрос

Раздел 3. МУЗЫКАЛЬНОЕ ПРОИЗВЕДЕНИЕ И ЕГО АНАЛИЗ

Цель: выявлять и формировать культурные потребности различных социальных групп (ПК-13); разрабатывать и реализовывать культурно-просветительские программы (ПК-14).

Перечень изучаемых элементов содержания:

Музыка как разветвленная система человеческой деятельности, ее ключевые фигуры: композитор, исполнитель, слушатель. Центральный, системообразующий элемент — музыкальное произведение. Его отношение ключевым фигурам. Его предназначение, конкретизирующееся в жанре. Его принадлежность своему времени, художественному направлению, автору, выраженная в стиле. Историко-стилистическая эволюция жанра и жанровый репертуар стиля. Обобщенное содержание, соответственный круг средств выражения и обстоятельства бытования как основания для жанровой группировки музыкальных произведений. Жанровая классификация на основе разграничения собственно художественной и прикладной, связанной с внехудожественной деятельностью человека музыки, с одной стороны, и разграничения музыки как таковой и музыки, взаимодействующей со словом, танцевальным движением, театральным действием, — с другой (по О.Соколову: чистая музыка, прикладная музыка, взаимодействующая и прикладная взаимодействующая). Жанры чистой и взаимодействующей музыки. Жанровый анализ. Смена жанра произведения. Жанровые пересечения (смещения) в одном произведении. Краткая история и общие принципы целостного анализа музыкальных произведений. Значение историко-теоретического контекста.

Вопросы для самоподготовки:

1. Что представляет собой система музыкальной деятельности?
2. Каковы ее ключевые фигуры и центральный элемент?
3. Что такое музыкальные жанры, музыкальные стили и каково их
4. взаимоотношение?
5. Каковы бывают жанры?
6. Какой анализ музыкального произведения называется целостным?
7. Определить черты авторского стиля по подборке сочинений (например, Бах.
8. ХТК; Шопен. Мазурки; Кабалевский. 24 прелюдии для фортепиано).
9. Определить жанровые черты пьес/песен какого-либо собрания.

10. Сделать целостный анализ небольшой пьесы (например, Ноктюрна Шопена, части «Времен года» Чайковского).

Практическое задание к разделу 3.

Форма практического задания: доклад

Перечень тем докладов к разделу 3:

1. Краткая история целостного анализа музыкального произведения
2. Общие принципы анализа музыкального произведения
3. Историко-теоретический контекст анализа
4. Ориентировочный алгоритм анализа
5. Жанры музыки
6. Жанры чистой и взаимодействующей музыки
7. Жанровый анализ
8. Композитор – исполнитель – слушатель: проблемы взаимодействия.
9. Музыкальный текст и жанр музыки.
10. Смесь жанра произведения
11. Музыкальные жанры в произведениях XX века.
12. Музыкальное произведение и его отношение к композитору, исполнителю, слушателю
13. Восприятие музыки
14. Музыкальное произведение и время
15. Историко-стилистическая эволюция жанра
16. Жанровые пересечения в одном произведении
17. Обобщенное содержание группировки музыкальных произведений
18. Смена жанра произведения
19. Множественность музыкальных языков
20. Проблема понимания музыкального произведения
21. Музыкальное произведение и другие виды искусства
22. Характеристичность музыкальной интонации
23. Понятие интонационного развития
24. Интерпретация музыкальных произведений в контексте анализа формы
25. Восприятие музыкальных произведений в контексте анализа формы

Рубежный контроль к разделу 3

Форма рубежного контроля – устный опрос

Раздел 4. Анализ многочастного произведения

Цель: выявлять и формировать культурные потребности различных социальных групп(ПК-13); разрабатывать и реализовывать культурно-просветительские программы (ПК-14).

Перечень изучаемых элементов содержания:

Бинарность — одно из коренных свойств действительности и отражающего ее мышления, в частности художественного. Бинарность в музыке вообще и в формообразовании в частности. Двухчастность слитная и циклическая (от «двойных танцев» и «двойных песен»). Устойчивые типы двухчастных циклов: прелюдия — фуга, *andante* — *allegro*. Связи частей по родству и контрасту. Инструментальные циклы из трех и более частей. Старинная танцевальная сюита как дважды бинарный цикл; его обогащение (Бах) и трансформации (Гендель). Сюита в XIX–XX столетиях. Сонатный цикл — традиционные части трех- и четырехчастного циклов, уменьшение и увеличение числа частей — мотивы и последствия. Проблема объединения частей в

инструментальном циклическом произведении. Содержательное, стилистическое, жанровое единство цикла. Образная драматургия. Объединяющая роль отдельных средств — тональный план, пропорциональность длительностей частей, их форма. Интонационные и тематические «арки» между частями. Задача анализа — выявление не только характерных особенностей каждой части цикла, но и его единства. Задачи исполнительской интерпретации.

Вопросы для самоподготовки:

1. Какие формы называют циклическими?
2. В чем особенности анализа циклических произведений?
3. В чем трудности их интерпретации?
4. Чем отличается послеклассическая сюита от доклассической?
5. В чем существенные отличия сонатного цикла от сюитного?
6. Сделать анализ цикла прелюдия - fuga (Бах, Шостакович, Шедрин).
7. Сделать анализ 2-частного сонатного цикла.
8. Выявить средства объединения частей в 3-4-частной фортепианной сонате (Бетховен, Шопен, Григ, Прокофьев).

Практическое задание к разделу 4.

Форма практического задания: подготовка конспекта по темам раздела

Перечень тем раздела 4:

1. Бинарность в музыке и в формообразовании
2. Инструментальные циклы
3. Сонатный цикл
4. Образная драматургия
5. Задачи исполнительской интерпретации

Рубежный контроль к разделу 4

Форма рубежного контроля – проверка конспекта

Модуль 2. Анализ музыки

Раздел 1. Анализ программной музыки

Цель: выявлять и формировать культурные потребности различных социальных групп (ПК-13); разрабатывать и реализовывать культурно-просветительские программы (ПК-14).

Перечень изучаемых элементов содержания:

Пограничное положение программной музыки— между «чистой», раскрывающей свое содержание исключительно музыкальными средствами, и взаимодействующей, в данном случае — со словом. Особенность взаимодействия — последовательная рассредоточенность словесного текста и музыки. Различия в объеме программы — от кратчайшего названия до развернутого повествования и в ее типе — картинно-описательном или сюжетном. Разграничение обобщенно-сюжетного и последовательно-сюжетного типов композиции и соответствующей модификации типовых форм или построение свободных. Типология свободных форм. Формы контрастной, смешанной, собственно свободной. Исторические разновидности свободных форм. Проблемы интерпретации.

Вопросы для самоподготовки:

1. В чем жанровые и композиционные особенности программных произведений?
2. Какие формы называют свободными?
3. В чем особенности их анализа и возможности их разнообразной интерпретации?
4. Разобрать одну из клавирных пьес Ф. Куперена или Рамо (по выбору)
5. Разобрать одну из программных пьес XIX или XX столетия (по выбору)

Практическое задание к разделу 1.

Форма практического задания: эссе

Перечень тем эссе к разделу 1:

1. Музыка и другие виды искусства (эстетический аспект)
2. Понятие программной музыки
3. Историко-эстетический анализ программной музыки
4. «Чистая» программная музыка
5. Эстетический анализ музыкального текста
6. Исторические разновидности свободных форм
7. Художественная ценность программной музыки
8. Типология свободных форм
9. Контрастная форма
10. Контрастно-составная форма
11. Смешанная форма
12. Развернуто-повествовательный сюжет музыкального произведения
13. Картинно-описательный сюжет формы
14. Современная программная музыка
15. Музыкальный текст как результат музыкальной коммуникации.
16. Эстетическая сущность современной программной музыки
17. Проблемы интерпретации программной музыки
18. Эстетическая ценность программной музыки
19. Эстетические ценности в воплощении программной музыки
20. Программная музыка XIX века
21. Модификация типовых форм в программной музыке
22. Особенность взаимодействия слова и музыки
23. Рассредоточенность словесного текста и музыки
24. Программная музыка и мода
25. Коммуникативная природа программной музыки

Рубежный контроль к разделу 1

Форма рубежного контроля – устный опрос

Раздел 2. Анализ музыки, взаимодействующей с поэзией (вокальной, хоровой)

Цель: выявлять и формировать культурные потребности различных социальных групп (ПК-13); разрабатывать и реализовывать культурно-просветительские программы (ПК-14).

Перечень изучаемых элементов содержания:

Вокальная музыка как пример синтетического (в фольклоре — синкретического) искусства. Проблема соответствия слов и музыки; проблема восприятия обоих компонентов в их взаимодействии. Родство и противоположность поэзии и музыки, уровни их соотношения: эмоциональный строй, смысловые акценты, расчлененность, структурированность, декламационно-метрические соответствия и противоречия. Анализ

содержания словесного текста, поэтических средств, строения, сопоставительный анализ музыкального текста, заключение о соотношении обоих составляющих произведения. Жанры хоровой музыки. Ее общие свойства — значительность (высказывание «от имени коллектива»), связь со словом, сложность донесения слов. Особенности построения хоровых форм: повторенные формы, варьирование и усложнение типовых форм, широкое использование свободных форм, главным образом привнесенных (содержанием и строением поэтического текста). Одночастные и циклические хоровые произведения. Оратория и кантата — общее и различное. Анализ произведений этих жанров. Храмовая музыка христианской традиции — литургия, всенощное бдение, хоровой концерт в православной церкви, месса, реквием — в католической

Вопросы для самоподготовки:

1. В чем особенности анализа вокальных произведений?
2. Какие стороны поэтического текста требуют внимания при анализе вокального произведения и почему?
3. Каковы распространенные особенности формы хоровых произведений?
4. Что общего у оратории и кантаты и что отличает первую от второй?
5. Каковы важнейшие составные жанры («номера») оперы и балета?
6. Разобрать романс (Римский-Корсаков, Чайковский, Рахманинов) и хор (Кастальский, Танеев, Чесноков) - поэтический текст и его воплощение в музыке.
7. Сравнить два русских романса на один текст (например, «Не пой, красавица», «Ночной зефир»).
8. Составить план - конспект какой-либо оратории/кантаты XX века.

Практическое задание к разделу 2.

Форма практического задания: доклад

Перечень тем докладов к разделу 2:

1. Особенности анализа вокальных произведений
2. Особенности поэтического текста в вокальных произведениях
3. Особенности формы хоровых произведений
4. Хоровая кантата
5. Хоровая оратория
6. Отличие хоровой кантаты от оратории
7. Вокальный романс
8. Жанр хорового романса
9. Смесью жанра вокального произведения
10. Вокальные жанры в произведениях XX века.
11. Проблема соответствия слов и музыки
12. Родство и противоположность поэзии и музыки
13. Проблема восприятия музыки и текста
14. Проблема интерпретации музыки и текста
15. Жанры хоровой музыки
16. Хоровые формы и их интерпретация
17. Одночастные и циклические хоровые произведения
18. Специфика анализа хоровых жанров
19. Особенности построения хоровых форм
20. Понятие храмовой музыки
21. Жанры католической духовной музыки
22. Жанры православной духовной музыки
23. Жанр хорового концерта: историко-эстетический обзор
24. Особенности интерпретации хорового концерта

25. Сопоставительный анализ поэтического текста и музыки

Рубежный контроль к разделу 2

Форма рубежного контроля – Круглый стол

Раздел 2. Анализ музыки, взаимодействующей с поэзией (театр, хореография)

Цель: выявлять и формировать культурные потребности различных социальных групп (ПК-13); разрабатывать и реализовывать культурно-просветительские программы (ПК-14).

Перечень изучаемых элементов содержания:

Опера — соединение музыки, драматургии, поэзии, театрально-изобразительного искусства при ведущей роли музыки. Типы оперной формы — разграниченной на «номера» и непрерывной «музыкальной драмы», соответственные им типы вокальной декламации — ариозно-кантиленна и речитативная. Объединение обоих типов в высших образцах отечественного и зарубежного оперного творчества. Сольные, ансамблевые, хоровые, оркестровые «номера» — их драматургическая роль и свойства. Лейтмотивы, их место в оперной партитуре. Средства объединения музыки оперы в целостную форму.

Балет — соединение музыки, драматического действия и танца. Историческая эволюция содержания балетов. Типы составных балетных номеров. Проникновение в балет принципов музыкальной драмы: симфонизация музыки, разрастание и жанровое усложнение сцен, взаимопереплетение танца и пантомимы.

Оперетта как развитие и продолжение традиций французской комической оперы, австро-немецкого зингшпиля. Типичные музыкальные номера оперетты. Синтез оперетты, балета, изобразительных средств эстрадного искусства в жанре мюзикла.

Два типа музыки в драме, кино- и телефильме: музыка на сцене, в кадре (преимущественно бытовых жанров) и музыка за кулисами, за кадром (сопровождение или отнение событий, происходящих на сцене, на экране).

Вопросы для самоподготовки:

1. В чем особенности анализа оперных произведений?
2. Какие стороны поэтического текста требуют внимания при анализе оперных произведений и почему?
3. Каковы распространенные особенности формы оперного жанра?
4. Что общего у оперетты и мюзикла и что отличает первую от второго?
5. Каковы важнейшие составные жанры («номера») оперы и балета?
6. Каковы важнейшие номера жанра оперетты
7. Каковы особенности кино-музыки?
8. В чем отличие театральной музыки от кино-музыки?

Практическое задание к разделу 3.

Форма практического задания: доклад

Перечень тем докладов к разделу 3:

1. Особенности анализа оперных произведений
2. Особенности поэтического текста в оперных произведениях
3. Типы оперной формы
4. Опера как синтетический жанр
5. Ведущая роль музыки в оперном жанре
6. Отличие «номерной» и «сквозной» оперы
7. Объединение двух типов оперы в современной музыке

- 8.Драматургическая роль сольных номеров
- 9.Драматургическая роль ансамблевых номеров
- 10.Роль лейтмотивов в оперной партитуре
- 11.Средства объединения музыки оперы в целостную форму
- 12.Балет как соединение драматического действия и танца
- 13.Проблема восприятия балета
- 14.Проблема интерпретации балетной музыки
- 15.Симфонизация музыки в балете
- 16.Жанровое усложнение балетной музыки
- 17.Взаимосвязь танца и пантомимы в современном балете
- 18.Оперетта как продолжение традиций французской комической оперы
- 19.Типичные номера в оперетте
- 20.Мюзикл как синтетический вид искусства
- 21.Кино-музыка
- 22.Жанры кино-музыки
- 23.Музыка в кадре и за кадром: особенности интерпретации
- 24.Особенности интерпретации театральной музыки
- 25.Сопоставительный анализ поэтического текста и музыки

Рубежный контроль к разделу 3

Форма рубежного контроля – устный опрос

Раздел 4. Разновидности анализа музыкальных произведений, интерпретация

Цель: выявлять и формировать культурные потребности различных социальных групп (ПК-13);- разрабатывать и реализовывать культурно-просветительские программы (ПК-14).

Перечень изучаемых элементов содержания:

Эффективность целостного анализа сравнительно небольших произведений, его громоздкость в случаях разбора крупной формы. Возможность аналитических действий «от общего — к частному» (например, от заранее известных черт стиля или жанра). Возможность членения «большого» анализа на ряд «малых», то есть анализ по отдельности частей целого — с последующим обобщением. Анализ определенной существенной стороны музыкального целого — мелодики, гармонии, фактуры, даже динамики — как предварительная стадия целостного исследования. Применимость анализа укрупненного, оставляющего за пределами внимания частности и сосредоточенного на основных образах, основных средствах их воплощения, основных моментах развития. Зависимость вида и степени глубины анализа от его задач, а характера изложения его результатов — от аудитории. Художественно-педагогический анализ как разновидность анализа, направленного на удовлетворение потребностей обучения и воспитания. Необходимость анализа для осуществления исполнительских задач.

Вопросы для самоподготовки:

1. Как зависят аналитические процедуры от масштаба произведения?
2. Как зависят аналитические процедуры от специально поставленных задач?
3. Как зависит изложение результатов анализа от аудитории, которой они адресуются?
4. Что представляет собой художественно-педагогический анализ музыкального произведения?

5. Что у него общего с целостным и в чем их различия?
6. Подготовить изложение анализа программной пьесы (например, Григ «Утро» или Чайковский «На тройке»)

Практическое задание к разделу 4.

Форма практического задания: реферат

Перечень тем рефератов к разделу 4:

1. Понятие целостного анализа музыкального произведения
2. Анализ от «общего» к «частному»
3. Зависимость вида анализа от его задач
4. Зависимость вида анализа от степени его глубины
5. Художественно-педагогический анализ
6. Зависимость анализа от характера аудитории
7. Анализ определенной существенной стороны музыкального текста
8. Членение музыкального текста в процессе анализа
9. Особенности анализа произведений малой формы
10. Особенности анализа произведений крупной формы
11. Анализ и исполнительские задачи
12. Укрупненный анализ и его необходимость
13. Использование методов других наук в процессе анализа
14. Творческая деятельность педагога-музыканта
15. Типы взаимодействия музыкального языка
16. Основные и дополнительные приемы анализа музыкального произведения
17. Виды методов музыкального анализа
18. Основные компоненты аналитической деятельности
19. Музыкально-коммуникативные функции анализа
20. Применение методов точных наук
21. Музыкальное знание и музыкальная интерпретация
22. Связи частей произведения по родству и контрасту
23. Проблема объединения частей в инструментальном циклическом произведении
24. Исследования проблем музыкального анализа в XXI веке
25. Музыкальный анализ эстрадной вокальной музыки

Рубежный контроль к разделу 4

Форма рубежного контроля – устный опрос

Раздел 5. Вопросы методологии анализа

Цель: выявлять и формировать культурные потребности различных социальных групп (ПК-13);- разрабатывать и реализовывать культурно-просветительские программы (ПК-14).

Перечень изучаемых элементов содержания:

Плодотворность использования в анализе музыкальных произведений методов других наук, прежде всего близких к музыковедению — стиховедения, литературоведения, филологии (теория стихотворной метрики — музыкальная метрика, дистрибутивный анализ из арсенала структурной лингвистики — как средство гармонического анализа и т. д.). Применимость и эффективность в музыкальном анализе представлений и приемов исследования точных наук — статистики (при определении норм того или иного музыкального языка), кибернетики (понятие перехода, представление о процессе в виде графа и матрицы). Использование методов других наук исключительно в качестве дополнения к основным приемам анализа музыкальных произведений.

Вопросы для самоподготовки:

1. Подобрать примеры эффективного использования в ходе анализа музыки тех или иных средств наук, смежных с музыковедением, а то и отдаленных от него.
2. Назвать гуманитарные науки, методы которых используются в музыкальном анализе
3. Назвать точные науки, методы которых используются в музыкальном анализе

Практическое задание к разделу 5.

Форма практического задания: подготовка конспекта по темам раздела

Перечень тем раздела 5:

1. Плодотворность использования в музыкальном анализе методов гуманитарных наук
2. Применение методов точных наук и их специфика
3. Использование дополнительных методов
4. Исторический аспект музыкального анализа
5. Методы анализа и исполнительская интерпретация

Рубежный контроль к разделу 5

Форма рубежного контроля – проверка конспекта

Оформление работ, выполняемых в рамках самостоятельной работы осуществляется в соответствии с Методическими указаниями по оформлению письменных работ обучающихся в рамках самостоятельной работы, утвержденными Учебно-методическим советом РГСУ, Протокол № 2 от 25 июня 2015 года.

Конкретные практические задания и задания для рубежного контроля определяются в учебно-методических материалах по работе обучающихся в электронной информационно-образовательной среде РГСУ с применением технологий электронного обучения по данной дисциплине, утверждаемых ежегодно кафедрой.

5. Фонд оценочных средств для проведения промежуточной аттестации обучающихся по учебной дисциплине

5.1. Форма промежуточной аттестации обучающегося по учебной дисциплине.

Контрольным мероприятием промежуточной аттестации обучающихся по учебной дисциплине является **зачет и экзамен**, которые проводятся в **устной и практической** форме.

5.2. Перечень компетенций с указанием этапов их формирования в процессе освоения образовательной программы.

Код компетенции	Содержание компетенции (части компетенции)	Результаты обучения	Этапы формирования компетенций в процессе освоения образовательной программы
------------------------	---	----------------------------	---

ОК-7	Способность к самоорганизации и самообразованию	знать: технологии и общие закономерности самоорганизации и самообразования	Этап формирования знаний
		уметь: выбирать и применять эффективные технологии самоорганизации и самообразования	Этап формирования умений
		владеть: навыками и приемами эффективных технологий самоорганизации и самообразования	Этап формирования навыков и получения опыта
ПК-4	способностью анализировать и определять требования к дизайн-проекту и синтезировать набор возможных решений задачи или подходов к выполнению дизайн-проекта	Знать: основы проектной графики.	Этап формирования знаний
		Уметь: решать основные типы проектных задач; проектировать графическую продукцию и средства визуальной коммуникации.	Этап формирования умений
		Владеть: приемами организации проектного материала для передачи творческого художественного замысла; растровой графикой; выполнением проекта в материале.	Этап формирования навыков и получения опыта

5.3. Описание показателей и критериев оценивания компетенций на различных этапах их формирования, описание шкал оценивания

Код компетенции	Этапы формирования компетенций	Показатель оценивания компетенции	Критерии и шкалы оценивания
ОК-7 ПК-4	Этап формирования знаний.	Теоретический блок вопросов. Уровень освоения программного материала, логика и грамотность изложения, умение самостоятельно	1) обучающийся глубоко и прочно освоил программный материал, исчерпывающе, последовательно, грамотно и логически стройно его излагает, тесно увязывает с задачами и будущей

		<p>обобщать и излагать материал</p>	<p>деятельностью, не затрудняется с ответом при видоизменении задания, умеет самостоятельно обобщать и излагать материал, не допуская ошибок – 9-10 баллов;</p> <p>2) обучающийся твердо знает программный материал, грамотно и по существу излагает его, не допуская существенных неточностей в ответе на вопрос, может правильно применять теоретические положения -7-8 баллов;</p> <p>3) обучающийся освоил основной материал, но не знает отдельных деталей, допускает неточности, недостаточно правильные формулировки, нарушает последовательность в изложении программного материала - 5-6 баллов;</p> <p>4) обучающийся не знает значительной части программного материала, допускает существенные ошибки -0-4 балла.</p>
--	--	-------------------------------------	---

ОК-7 ПК-4	Этап формирования умений.	<p>Аналитическое задание (<i>задачи, анализ музыкальных произведений, проблемные ситуации и т.д.</i>)</p> <p>Практическое применение теоретических положений применительно к профессиональным задачам, обоснование принятых решений</p>	<p>1) свободно справляется с задачами и практическими заданиями, правильно обосновывает принятые решения, задание выполнено верно, даны ясные аналитические выводы к решению задания, подкрепленные теорией - 9-10 баллов;</p> <p>2) владеет необходимыми умениями и навыками при выполнении практических заданий, задание выполнено верно, отмечается хорошее развитие аргумента, однако отмечены погрешности в ответе, скорректированные при собеседовании -7-8 баллов;</p>
ОК-7 ПК-4	Этап формирования навыков и получения опыта.	<p>Аналитическое задание (<i>задачи, анализ музыкальных произведений, проблемные ситуации и т.д.</i>)</p> <p>Решение практических заданий и задач, владение навыками и умениями при выполнении практических заданий, самостоятельность, умение обобщать и излагать материал.</p>	<p>3) испытывает затруднения в выполнении практических заданий, задание выполнено с ошибками, отсутствуют логические выводы и заключения к решению 5-6 баллов;</p> <p>4) практические задания, задачи выполняет с большими затруднениями или задание не выполнено вообще, или задание выполнено не до конца, нет четких выводов и заключений по решению задания, сделаны неверные выводы по решению задания - 0-4 баллов.</p>

5.4. Типовые контрольные задания или иные материалы, необходимые для оценки знаний, умений, навыков и (или) опыта деятельности, характеризующих этапы формирования компетенций в процессе освоения образовательной программы

Теоретический блок вопросов к экзамену:

1. Задачи и методы анализа музыкальных произведений.
2. Музыкальное произведение, его функции, содержание, форма.
3. Композитор-произведение-слушатель. Вопросы интерпретации музыкального произведения.
4. Понятие и характеристика музыкального стиля.
5. Речевая и музыкальная интонация. Интонационное развитие.
6. Музыкальный язык — его элементы и их взаимодействие.
7. Тематический материал. Тема. Тематическое развитие.
8. Функции частей музыкальной формы, их отличительные свойства.
9. Система гомофонных музыкальных форм.
10. Музыкальные жанры, их классификация.
11. Циклическая форма. Сюита, ее анализ.
12. Сонатный цикл, его анализ.
13. Связи частей инструментального циклического произведения.
14. Особенности анализа программного произведения.
15. Особенности анализа вокального произведения.
16. Особенности строения хорового произведения.
17. Оратория и кантата.
18. Опера, ее типы, составные “номера”.
19. Анализ оперы как целостной музыкальной формы.
20. Балет — составные “номера” и сцены. Балет как целое.
21. Современные жанры популярной музыки.
22. Разновидности анализа музыкальных произведений.
23. Художественно-педагогический анализ.
24. Синтез искусств в мюзикле
25. Разновидности анализа музыкальных произведений

Аналитическое задание:

- *Прослушать отрывок музыкального произведения.*
 - *Определить Ф.И. композитора, музыкальную форму, часть формы, раздел, партии, тональность музыкального произведения.*
1. Рамо. Тамбурин.
 2. Бах. Прелюдия № 1 — ХТК, т. I.
 3. Моцарт. “Дон Жуан”. Дуэттино Дон Жуана и Церлины.
 4. Бетховен. Соната № 8, финал.
 5. Глинка. “Давно ли роскошно ты розой цвела”.
 6. Шопен. Мазурка № 26.
 7. Чайковский. “Времена года”: “Осенняя песня”.
 8. Прокофьев. “Болтунья”.
 9. Слонимский. “Мультфильм с приключениями”.
 10. Щедрин. “Тиха украинская ночь»
 11. Щедрин «К вам, павшие»
 12. Шопен Вальс до диез – минор
 13. Гайдн Соната № 5
 14. Глинка «Иван Сусанин». Ария Антонида
 15. Рахманинов «Не пой, красавица, при мне»
 16. Чесноков «Ночка»
 17. Шуберт «Лесной царь»
 18. Шуберт «Серенада»
 19. Танеев «Венеция ночью»
 20. Моцарт «Реквием» № 2
 21. Глинка «Вы не придете вновь»
 22. Мусоргский «Полководец»
 23. Даргомыжский «Русалка» Ария Мельника
 24. Рубинштейн «Горные вершины»
 25. Мусоргский «Борис Годунов» Ария Варлаама

5.5. Методические материалы, определяющие процедуры оценивания знаний, умений, навыков и (или) опыта деятельности, характеризующих этапы формирования компетенций

Промежуточная аттестация по учебной дисциплине проводится в соответствии с Положением о промежуточной аттестации обучающихся по основным профессиональным образовательным программам в Российском государственном социальном университете и Положение о балльно-рейтинговой системе оценки успеваемости обучающихся по основным профессиональным образовательным программам – программам среднего профессионального образования, программам бакалавриата, программам специалитета, программам магистратуры в Российском государственном социальном университете.

На промежуточную аттестацию отводится 20 рейтинговых баллов.

Ответы обучающегося на контрольном мероприятии промежуточной аттестации оцениваются педагогическим работником по 20 - балльной шкале, а итоговая оценка по учебной дисциплине выставляется по пятибалльной системе для экзамена/дифференцированного зачета и по системе зачтено/не зачтено для зачета.

Критерии выставления оценки определяются Положением о балльно-рейтинговой системе оценки успеваемости обучающихся по основным профессиональным образовательным программам – программам среднего профессионального образования, программам бакалавриата, программам специалитета, программам магистратуры в Российском государственном социальном университете.

6. Перечень основной и дополнительной учебной литературы для освоения учебной дисциплины.

6.1. Основная литература.

1. *Малинковская, А. В.* Искусство фортепианного интонирования : учебник для вузов / А. В. Малинковская. — 2-е изд., испр. и доп. — Москва : Издательство Юрайт, 2019. — 323 с. — (Авторский учебник). — ISBN 978-5-534-08751-2. — Текст : электронный // ЭБС Юрайт [сайт]. — URL: <https://urait.ru/bcode/438914>

6.2. Дополнительная литература

1. *Демченко, А. И.* История исполнительского искусства. Портреты выдающихся мастеров : учебное пособие для вузов / А. И. Демченко. — 2-е изд., испр. и доп. — Москва : Издательство Юрайт, 2019. — 111 с. — (Специалист). — ISBN 978-5-534-06984-6. — Текст : электронный // ЭБС Юрайт [сайт]. — URL: <https://urait.ru/bcode/442091>
2. *Искусство и искусствоведение: теория и опыт: в поисках художественного образа : сборник научных трудов / ред. Н.Л. Прокопова ; Министерство культуры Российской Федерации, Кемеровский государственный институт культуры. - Кемерово : Кемеровский государственный институт культуры, 2016. - Вып. 14. - 263 с. - ISBN 978-5-8154-0192-1. - ISBN 978-5-8154-0330-7 ; То же [Электронный ресурс]. - URL: <http://biblioclub.ru/index.php?page=book&id=472909>*
3. *Никифорова, А.С.* Идея синтеза искусств в европейской культуре XIX–XX веков : монография / А.С. Никифорова. - Москва : Проспект, 2018. - 112 с. - Библиогр. в кн. - ISBN 978-5-392-21886-8 ; То же [Электронный ресурс]. - URL: <http://biblioclub.ru/index.php?page=book&id=494390>

7. Перечень ресурсов информационно-коммуникационной сети «Интернет», необходимых для освоения учебной дисциплины

Название электронного ресурса	Описание электронного ресурса	Используемый для работы адрес
Университетская информационная система РОССИЯ (УИС РОССИЯ)	Университетская информационная система РОССИЯ (УИС РОССИЯ) – электронная библиотека и база для исследований и учебных курсов в области экономики, управления, социологии, лингвистики, философии, филологии, международных отношений и других гуманитарных наук. УИС РОССИЯ поддерживается на базе Научно-исследовательского вычислительного центра МГУ имени М.В. Ломоносова	https://uisrussia.msu.ru/ 100% доступ
Электронная библиотека учебников	На сайте представлены учебники, лекции, доклады, монографии по естественным и гуманитарным наукам.	http://studentam.net 100% доступ
Cyberleninka	Содержит каталог научной периодики по большому количеству научных дисциплин, который содержит полную информацию о научных журналах в электронном виде, включающую их описания и все вышедшие выпуски с содержанием, темами научных статей и их полными текстами.	http://cyberleninka.ru/journal 100% доступ
Единое окно доступа к образовательным ресурсам	Информационная система предоставляет свободный доступ к каталогу образовательных интернет-ресурсов и полнотекстовой электронной учебно-методической библиотеке для общего и профессионального образования	http://window.edu.ru/library 100% доступ
Электронные библиотеки. Электронные библиотеки, словари, энциклопедии	Интернет-ресурсы образовательного и научно-образовательного назначения, оформленные в виде электронных библиотек, словарей и энциклопедий, предоставляют открытый доступ к полнотекстовым информационным ресурсам, представленным в электронном формате — учебникам и учебным пособиям, хрестоматиям и художественным произведениям, историческим источникам и научно-популярным статьям, справочным изданиям и др.	http://gigabaza.ru/doc/131454.html 100% доступ

8. Методические указания для обучающихся по освоению учебной дисциплины

Освоение обучающимся учебной дисциплины «Интерпретация произведений искусства» предполагает изучение материалов дисциплины на аудиторных занятиях и в ходе самостоятельной работы. Аудиторные занятия проходят в форме лекций, семинаров

и практических занятий. Самостоятельная работа включает разнообразный комплекс видов и форм работы обучающихся.

Для успешного освоения учебной дисциплины и достижения поставленных целей необходимо внимательно ознакомиться с настоящей рабочей программы учебной дисциплины. Ее может представить преподаватель на вводной лекции или самостоятельно обучающийся использует информацию на официальном Интернет-сайте Университета.

Следует обратить внимание на список основной и дополнительной литературы, которая имеется в электронной библиотечной системе <http://biblioclub.ru>, на предлагаемые преподавателем ресурсы информационно-телекоммуникационной сети Интернет. Эта информация необходима для самостоятельной работы обучающегося.

При подготовке к аудиторным занятиям необходимо помнить особенности каждой формы его проведения.

Подготовка к учебному занятию лекционного типа заключается в следующем.

С целью обеспечения успешного обучения обучающийся должен готовиться к лекции, поскольку она является важнейшей формой организации учебного процесса, поскольку:

- знакомит с новым учебным материалом;
- разъясняет учебные элементы, трудные для понимания;
- систематизирует учебный материал;
- ориентирует в учебном процессе.

С этой целью:

внимательно прочитайте материал предыдущей лекции;
ознакомьтесь с учебным материалом по учебнику и учебным пособиям с темой прочитанной лекции;

внесите дополнения к полученным ранее знаниям по теме лекции на полях лекционной тетради;

запишите возможные вопросы, которые вы зададите лектору на лекции по материалу изученной лекции;

постарайтесь уяснить место изучаемой темы в своей подготовке;

узнайте тему предстоящей лекции (по тематическому плану, по информации лектора) и запишите информацию, которой вы владеете по данному вопросу

Подготовка к занятию семинарского типа

При подготовке и работе во время проведения лабораторных работ и занятий семинарского типа следует обратить внимание на следующие моменты: на процесс предварительной подготовки, на работу во время занятия, обработку полученных результатов, исправление полученных замечаний.

Предварительная подготовка к учебному занятию семинарского типа заключается в изучении теоретического материала в отведенное для самостоятельной работы время, ознакомление с инструктивными материалами с целью осознания задач лабораторной работы/практического занятия, техники безопасности при работе с приборами, веществами.

Работа во время проведения учебного занятия семинарского типа включает несколько моментов:

консультирование студентов преподавателями и вспомогательным персоналом с целью предоставления исчерпывающей информации, необходимой для самостоятельного выполнения предложенных преподавателем задач, ознакомление с правилами техники безопасности при работе в лаборатории;

самостоятельное выполнение заданий согласно обозначенной учебной программой тематики;

Обработка, обобщение полученных результатов лабораторной работы проводится обучающимися самостоятельно или под руководством преподавателя (в зависимости от степени сложности поставленных задач). В результате оформляется индивидуальный

отчет. Подготовленная к сдаче на контроль и оценку работа сдается преподавателю. Форма отчетности может быть письменная, устная или две одновременно. Главным результатом в данном случае служит получение положительной оценки по каждой лабораторной работе/практическому занятию. Это является необходимым условием при проведении рубежного контроля и допуска к зачету/дифференцированному зачету/экзамену. При получении неудовлетворительных результатов обучающийся имеет право в дополнительное время пересдать преподавателю работу до проведения промежуточной аттестации.

Самостоятельная работа.

Для более углубленного изучения темы задания для самостоятельной работы рекомендуется выполнять параллельно с изучением данной темы. При выполнении заданий по возможности используйте наглядное представление материала. Более подробная информация о самостоятельной работе представлена в разделах «Учебно-методическое обеспечение самостоятельной работы по дисциплине (модулю)», «Методические указания к самостоятельной работе по дисциплине (модулю)».

Подготовка к зачету.

К зачету необходимо готовиться целенаправленно, регулярно, систематически и с первых дней обучения по данной дисциплине. Попытки освоить учебную дисциплину в период зачетно-экзаменационной сессии, как правило, приносят не слишком удовлетворительные результаты.

При подготовке к экзамену по теоретической части выделите в вопросе главное, существенное (понятия, признаки, классификации и пр.), приведите примеры, иллюстрирующие теоретические положения.

После предложенных указаний у обучающихся должно сформироваться четкое представление об объеме и характере знаний и умений, которыми надо будет овладеть по дисциплине.

9. Информационно-технологическое обеспечение образовательного процесса по учебной дисциплине

9.1. Информационные технологии

1. Персональные компьютеры;
2. Доступ к интернет
3. Проектор.

9.2. Программное обеспечение

1. Microsoft Office (Word, Excel, Power Point)

9.3. Информационные справочные системы

1. Консультант Плюс или др.

Обучающиеся по программе Педагогическое образование в университете имеют доступ к следующим современным профессиональным базам данных, информационным справочникам:

№№	Название электронного ресурса	Описание электронного ресурса	Используемый для работы адрес
1.	ЭБС «Университетская	Электронно-библиотечная система, электронные книги и аудиокниг,	http://biblioclub.ru/ 100% доступ

	библиотека онлайн»	учебники для ВУЗов, средних специальных учебных заведений и школы, а также научные монографии, научная периодика, в т.ч. журналы ВАК.	
2.	Научная электронная библиотека eLIBRARY.ru	Поиск по рефератам и полным текстам статей, опубликованных в российских и зарубежных научно-технических журналах.	http://elibrary.ru/ Доступ с любого компьютера в сети Университета
3.	ЭБС издательства «Юрайт»	Электронно-библиотечная система, коллекция электронных версий книг.	https://urait.ru/ 100% доступ
4.	ЭБС издательства "ЛАНЬ"	Электронно-библиотечная система, коллекция электронных версий книг.	http://e.lanbook.com/ 100% доступ
5.	ЭБС "Book.ru"	Электронно-библиотечная система, коллекция электронных версий книг.	http://www.book.ru 100% доступ
6.	База данных EastView	Полнотекстовая база данных периодики.	http://ebiblioteka.ru/ С любого компьютера в сети Университета
7.	База данных международного индекса научного цитирования – Scopus:	Библиографическая и реферативная информация и инструменты для отслеживания цитируемости статей, опубликованных в научных изданиях.	http://www.scopus.com/ Доступ с любого компьютера в сети Университета.
8.	Международный индекс научного цитирования Web of Science (Web of Knowledge)	Библиографическая и реферативная информация и инструменты для отслеживания цитируемости статей, опубликованных в научных изданиях. Университета.	http://webofknowledge.com; Доступ с любого компьютера в сети Университета.
9	Президентская библиотека им. Б.Н.Ельцина	Общегосударственное электронное хранилище цифровых копий важнейших документов по истории, теории и практике российской государственности, русскому языку, а также мультимедийных образовательных, научно-образовательных, культурно-просветительских и информационно-аналитических ресурсов.	https://www.prlib.ru/ Доступ в электронном читальном зале Научной библиотеки Университета.
10	Национальная электронная библиотека	Крупнейшее собрание книг, диссертаций, музыкальных нот, карт и прочих материалов.	https://rusneb.ru/ доступ к полной коллекции с компьютеров в электронном читальном зале Научной библиотеки Университета
11.	Видеотека учебных фильмов «Решение»	Коллекция учебных видеофильмов	http://eduvideo.online 100% доступ

10. Материально-техническое обеспечение образовательного процесса по учебной дисциплине

Для изучения учебной дисциплины **«Интерпретация произведений искусства»** в рамках реализации основной профессиональной образовательной программы по направлению подготовки **54.03.01 Дизайн** используются:

Учебная аудитория для занятий лекционного типа оснащена фортепиано, специализированной мебелью (стол для преподавателя, парты, стулья, доска для написания мелом); техническими средствами обучения (видеопроекционное оборудование, средства звуковоспроизведения, экран и имеющие выход в сеть Интернет).

Учебная аудитория для занятий семинарского типа: оснащена фортепиано, специализированной мебелью (стол для преподавателя, парты, стулья, доска для написания мелом); техническими средствами обучения (видеопроекционное оборудование, средства звуковоспроизведения, экран и имеющие выход в сеть Интернет).

11. Образовательные технологии

При реализации учебной дисциплины **«Интерпретация произведений искусства»** применяются различные образовательные технологии, в том числе технологии электронного обучения.

Освоение учебной дисциплины **«Интерпретация произведений искусства»** предусматривает использование в учебном процессе активных и интерактивных форм проведения учебных занятий в форме деловых и ролевых игр, разбора конкретных ситуаций в сочетании с внеаудиторной работой с целью формирования и развития **профессиональных** навыков обучающихся.

При освоении учебной дисциплины **«Интерпретация произведений искусства»** предусмотрено применением электронного обучения.

Учебные часы дисциплины «» предусматривают классическую контактную работу преподавателя с обучающимся в аудитории и контактную работу посредством электронной информационно-образовательной среды в синхронном и асинхронном режиме (вне аудитории) посредством применения возможностей компьютерных технологий (электронная почта, электронный учебник, тестирование, вебинар, видеофильм, презентация, форум и др.).

В рамках учебной дисциплины **«Интерпретация произведений искусства»** предусмотрены встречи с руководителями и работниками организаций, деятельность которых связана с направленностью (профилем) реализуемой основной профессиональной образовательной программы.

Лист регистрации изменений


№ п/п	Содержание изменения	Реквизиты документа об утверждении изменения	Дата введения изменения
1.	Утверждена и введена в действие решением кафедры искусств и художественного творчества на основании Федерального государственного образовательного стандарта высшего образования по направлению подготовки 54.03.01 Дизайн (уровень бакалавриата), утвержденным приказом Министерства образования и науки Российской Федерации от 11.08.2016 г. № 1004	Протокол заседания кафедры № 12 от «03» июля 2020 года	01.09.2020



МИНИСТЕРСТВО НАУКИ И ВЫСШЕГО ОБРАЗОВАНИЯ
ФЕДЕРАЛЬНОЕ ГОСУДАРСТВЕННОЕ БЮДЖЕТНОЕ ОБРАЗОВАТЕЛЬНОЕ УЧРЕЖДЕНИЕ
ВЫСШЕГО ОБРАЗОВАНИЯ
«РОССИЙСКИЙ ГОСУДАРСТВЕННЫЙ СОЦИАЛЬНЫЙ
УНИВЕРСИТЕТ»

УТВЕРЖДАЮ

Директор
Высшей школы музыки
им. А. Шнитке (институт)

 /Ануфриева Н.И./

« 03 » июля 2020 г.

РАБОЧАЯ ПРОГРАММА УЧЕБНОЙ ДИСЦИПЛИНЫ

АРТ-ДИРЕКШН

Направление подготовки
54.03.01 Дизайн

Направленность программы:
Графический дизайн

Направление подготовки:
54.03.01 Дизайн

Уровень образования
ВЫСШЕЕ ОБРАЗОВАНИЕ - УРОВЕНЬ БАКАЛАВРИАТА

Наименование квалификации:
бакалавр

Очная форма обучения

Москва 2020

Рабочая программа учебной дисциплины «Арт-дирекшн» разработана на основании федерального государственного образовательного стандарта по специальности 54.03.01 «Дизайн» (уровень бакалавриата), утвержденного приказом Министерства образования и науки Российской Федерации от 11.08.2016 № 1004, учебного плана по основной профессиональной образовательной программе «Дизайн», а также с учетом рекомендованной примерной основной образовательной программы и с учетом следующих профессиональных стандартов, сопряженных с профессиональной деятельностью выпускника:

- 01.001 «Педагог (педагогическая деятельность в сфере дошкольного, начального общего, основного общего, среднего общего образования) (воспитатель, учитель)»
- 01.003 «Педагог дополнительного образования детей и взрослых»;
- 04.002 «Специалист по техническим процессам художественной деятельности».

Рабочая программа учебной дисциплины разработана рабочей группой в составе: д.п.н., профессор Н.И. Ануфриева, к.п.н. доцент Цилинко А.П.

Руководитель основной профессиональной образовательной программы кандидат культурологии, Член Союза художников РФ, доцент



Е.Ю.ИВАНОВА

(подпись)

Рабочая программа учебной дисциплины обсуждена и утверждена на заседании кафедры социологии и философии культуры
Протокол № 10 от «12» мая 2020 года
Заведующий кафедрой
социологии и философии культуры, д.п.н., профессор



Н.И.Ануфриева

Рабочая программа учебной дисциплины рекомендована к утверждению представителями организаций-работодателей:

ГБОУ ДО г. Москвы ЦТР и МО
«Радость»

Зам.директора, к.п.н

МАУК «Центр искусств и ремесел»
Директор



А.А. Бондарев



О.В. Мамич

Рабочая программа учебной дисциплины рецензирована и рекомендована к утверждению:
Доктор педагогических наук, профессор
кафедры искусств и художественного
творчества РГСУ



А.В. Смирнов

(подпись)

Доктор педагогических наук, профессор,
и.о. проректора по учебно-методической
работе МГИМ им. А.Г. Шнитке



Н.Б. Буянова

Согласовано
Научная библиотека, директор



И.Г. Маляр

СОДЕРЖАНИЕ

<i>РАЗДЕЛ 1. ПАСПОРТ РАБОЧЕЙ ПРОГРАММЫ ПО ДИСЦИПЛИНЕ</i>	6
1.1 Цель и задачи учебной дисциплины.....	6
1.2 Место учебной дисциплины в структуре основной профессиональной образовательной программы высшего образования – программы бакалавриата.....	6
1.3 Планируемые результаты обучения по учебной дисциплине в рамках планируемых результатов освоения основной образовательной программы высшего образования – программы бакалавриата	7
<i>РАЗДЕЛ 2. СТРУКТУРА И СОДЕРЖАНИЕ ДИСЦИПЛИНЫ</i>	8
2.1 Объем учебной дисциплины, включая контактную работу обучающегося с преподавателем и самостоятельную работу обучающегося	8
<i>РАЗДЕЛ 3. УЧЕБНО-МЕТОДИЧЕСКОЕ ОБЕСПЕЧЕНИЕ САМОСТОЯТЕЛЬНОЙ РАБОТЫ ОБУЧАЮЩИХСЯ ПО УЧЕБНОЙ ДИСЦИПЛИНЕ</i>	9
3.1. Виды самостоятельной работы обучающихся по дисциплине	9
Очная форма.....	9
3.2. Методические указания к самостоятельной работе по дисциплине (модулям).....	9
<i>РАЗДЕЛ 4. ФОНД ОЦЕНОЧНЫХ СРЕДСТВ ДЛЯ ПРОВЕДЕНИЯ ПРОМЕЖУТОЧНОЙ АТТЕСТАЦИИ ОБУЧАЮЩИХСЯ ПО УЧЕБНОЙ ДИСЦИПЛИНЕ</i>	12
4.1 Форма промежуточной аттестации обучающегося по учебной дисциплине	12
4.2 Перечень компетенций с указанием этапов их формирования в процессе освоения образовательной программы	12
4.3 Описание показателей и критериев оценивания компетенций на различных этапах их формирования, описание шкал оценивания	13
4.4 Типовые контрольные задания или иные материалы, необходимые для оценки знаний, умений, навыков и (или) опыта деятельности, характеризующих этапы формирования компетенций в процессе освоения образовательной программы.....	15
Кейс-задание к разделу 1:.....	16
4.5. Методические материалы, определяющие процедуры оценивания знаний, умений, навыков и (или) опыта деятельности, характеризующих этапы формирования компетенций	17
5.1 Перечень основной и дополнительной учебной литературы для освоения учебной дисциплины	17
Основная литература:	17
5.2 Перечень ресурсов информационно-коммуникационной сети «Интернет», необходимых для освоения учебной дисциплины	18
5.3 Методические указания для обучающихся по освоению учебной дисциплины.....	19
5.4.1 Средства информационных технологий	20
5.4.2 Программное обеспечение:	20

5.4.3 Информационные справочные системы:	21
5.5 Материально-техническое обеспечение образовательного процесса по учебной дисциплине.....	22
5.6 Образовательные технологии.....	22

РАЗДЕЛ 1. ПАСПОРТ РАБОЧЕЙ ПРОГРАММЫ ПО ДИСЦИПЛИНЕ

1.1 Цель и задачи учебной дисциплины

Цель учебной дисциплины «Арт-дирекшн» заключается в изучении понятия, функций и профессиональных задач арт-директора, PR и личного бренда, приобретении умений обрабатывать бриф, контролировать сбор данных для проекта и выстраивать музыкально-творческие процессы, презентовать свои решения команде, партнерам и клиентам, защищать проект и продвигать его в обществе, выработке навыка генерации идей и разработки креатива, освоении креативных методик для поиска творческих решений в команде, способов активации творческого мышления в зависимости от целей и задач проекта, технологий управления командой в зависимости от стадии творческого проекта, формирования команды и управления музыкально-творческими проектами.

Задачи учебной дисциплины:

1. развитие организационно-управленческих качеств и проектного мышления, приобретение системных знаний, необходимых для организации и управления музыкально-творческими процессами, проектами и мероприятиями;
2. развитие способностей использовать систематизированные теоретические и практические знания в области организации и управления музыкально-творческих процессов (сольного инструментального исполнительства, вокального исполнительского искусства, вокально-хорового исполнительства, коллективного оркестрового и ансамблевого музицирования, музыкального образования, проведения культурно-просветительских мероприятий);
3. овладение методами изучения научно-методической литературы по арт-дирекшну и обобщению опыта работы арт-директоров современности, менеджеров и администраторов в области художественного творчества;
4. обучение навыкам организационно-управленческой работы с музыкальным коллективом и овладение методиками организации и управления различными музыкально-исполнительскими коллективами и проектами.

1.2 Место учебной дисциплины в структуре основной профессиональной образовательной программы высшего образования – программы бакалавриата

Учебная дисциплина «Арт-дирекшн» реализуется в обязательной части основной профессиональной образовательной программы высшего образования – программы бакалавриата по направлению подготовки 54.03.01 Дизайн очной и заочной формам обучения.

Изучение учебной дисциплины «Арт-дирекшн» базируется на знаниях и умениях, полученных обучающимися ранее в ходе освоения программного материала ряда учебных дисциплин: «Технологии самоорганизации и эффективного взаимодействия», «Информатика и основы информационно-коммуникационных технологий».

Перечень последующих учебных дисциплин, для которых необходимы знания, умения и навыки, формируемые данной учебной дисциплиной:

- «Музыкально-исполнительское искусство (по видам исполнительской деятельности)»,
- «Ансамбль (по видам музыкально-исполнительской деятельности)»,
- «Дифференцированные технологии социально-культурной деятельности»,
- «Коммуникативная культура руководителя учреждений в сфере искусства»,
- учебной и производственной практики.

Данная дисциплина относится к модулю общепрофессиональных дисциплин и логически и содержательно-методически взаимосвязана с другими частями ООП. При освоении данной дисциплины необходимы знания, умения и готовности обучающегося, приобретенные в результате освоения предшествующих дисциплин:

Знания: особенностей принятия и реализации организационных, в том числе управленческих решений; теоретико-методологических основ саморазвития, самореализации, использования творческого потенциала собственной деятельности; основных научных школ психологии и управления; деятельностного подхода в исследовании личностного развития; технологии и методики самооценки; теоретических основ акмеологии, уровни анализа психических явлений;

Умения: определять приоритеты профессиональной деятельности и способы ее совершенствования на основе самооценки; разрабатывать, контролировать, оценивать и исследовать компоненты профессиональной деятельности; планировать самостоятельную деятельность в решении профессиональных задач;

Готовности: определения эффективного направления действий в области профессиональной деятельности; принятием решений на уровне собственной профессиональной деятельности; навыками планирования собственной профессиональной деятельности.

1.3 Планируемые результаты обучения по учебной дисциплине в рамках планируемых результатов освоения основной образовательной программы высшего образования – программы бакалавриата

Процесс освоения учебной дисциплины направлен на формирование у обучающихся профессиональной компетенции ОК-7, ПК-11 в соответствии с основной образовательной программой высшего образования – программой бакалавриата по направлению подготовки **54.03.01 Дизайн**.

В результате освоения учебной дисциплины обучающийся должен демонстрировать следующие результаты:

Код компетенции	Содержание компетенции	Результаты обучения
ОК-7	Способность к самоорганизации и самообразованию	знать: технологии и общие закономерности самоорганизации и самообразования
		уметь: выбирать и применять эффективные технологии самоорганизации и самообразования
		владеть: навыками и приемами эффективных технологий самоорганизации и самообразования
ПК-11	готовностью руководить коллективом в сфере своей профессиональной деятельности и принимать управленческие решения на основе нормативных правовых актов	знать: основные правила коммуникации в устной и письменной форме на иностранном (английском) языке
		уметь: обеспечить коммуникацию в письменной и устной форме на иностранном (английском) языке
		владеть: навыками устной и письменной коммуникации на иностранном (английском) языке

РАЗДЕЛ 2. СТРУКТУРА И СОДЕРЖАНИЕ ДИСЦИПЛИНЫ

2.1 Объем учебной дисциплины, включая контактную работу обучающегося с преподавателем и самостоятельную работу обучающегося

Общая трудоемкость учебной дисциплины, изучаемой в 3, 4 семестрах очной формы обучения, на 3-м курсе заочной формы обучения, составляет 4 зачетные единицы. По дисциплине предусмотрен зачет, зачет с оценкой.

Очная форма обучения

Вид учебной работы	Всего часов	Семестр	
		3	4
Контактная работа обучающихся с педагогическими работниками (по видам учебных занятий) (всего):	40	20	20
Учебные занятия лекционного типа	16	8	8
Практические занятия	24	12	12
Лабораторные занятия	0	0	0
Иная контактная работа	32	16	16
Самостоятельная работа обучающихся, всего	72	36	36
Контроль промежуточной аттестации (час)			
ОБЪЕМ ДИСЦИПЛИНЫ В ЧАСАХ	144	72	72

2.2 Учебно-тематический план учебной дисциплины

Очной формы обучения

Раздел, тема	Виды учебной работы, академических часов						
	Всего	Самостоятельная работа	Контактная работа обучающихся с педагогическими работниками				
			Всего	Лекционного типа	Семинарские/практические занятия	Лабораторные занятия	Иная контактная работа
3 семестр							
Раздел 1. Концептинг. Базовые знания и навыки арт-директоров и менеджеров в сфере музыкальной культуры.	36	18	10	4	6	0	8
Раздел 2. Креативные методики для поиска решений музыкально-творческого проекта в команде.	36	18	10	4	6	0	8
Форма промежуточной аттестации	Зачет						
4 семестр							
Раздел 3. Презентация, защита и продвижение музыкально-творческого проекта.	72	36	20	8	12	0	16
Контроль промежуточной аттестации (час)	-						
Общий объем, часов	144	72	40	16	24	0	32

РАЗДЕЛ 3. УЧЕБНО-МЕТОДИЧЕСКОЕ ОБЕСПЕЧЕНИЕ САМОСТОЯТЕЛЬНОЙ РАБОТЫ ОБУЧАЮЩИХСЯ ПО УЧЕБНОЙ ДИСЦИПЛИНЕ

3.1. Виды самостоятельной работы обучающихся по дисциплине

Очная форма

Раздел, тема	Всего	Виды самостоятельной работы обучающихся					
		Академическая активность, час	Форма академической активности	Выполнение практ. заданий, час	Форма практического задания	Рубежный текущий контроль, час	Форма рубежного текущего контроля
Раздел 1. Концептинг. Базовые знания и навыки арт-директоров и менеджеров в сфере музыкальной культуры.	18	13	Подготовка к лекционным и практическим занятиям, самостоятельное изучение раздела в ЭИОС	13	презентация		Кейс-задание
Раздел 2. Креативные методики для поиска решений музыкально-творческого проекта в команде.	18	13	Подготовка к лекционным и практическим занятиям, самостоятельное изучение раздела в ЭИОС	13	презентация		Кейс-задание
Раздел 3. Презентация, защита и продвижение музыкально-творческого проекта.	18	26	Подготовка к лекционным и практическим занятиям, самостоятельное изучение раздела в ЭИОС	26	презентация		Кейс-задание
Общий объем по дисциплине, часов	72	52		52			

3.2. Методические указания к самостоятельной работе по дисциплине (модулям)

Раздел 1. Концептинг. Базовые знания и навыки арт-директоров и менеджеров в сфере музыкальной культуры.

Цель: изучение понятия, функций и профессиональных задач арт-директора, PR и личного бренда; приобретение умений обрабатывать бриф, контролировать сбор данных для проекта и выстраивать музыкально-творческие процессы, презентовать свои решения команде, партнерам и клиентам, защищать проект и продвигать его в обществе; выработка навыка генерации идей и разработки креатива; освоение креативных методик для поиска творческих решений в команде, способов активации творческого мышления в зависимости от целей и задач проекта, технологий управления командой в зависимости от стадии творческого проекта, формирования команды и управления музыкально-творческими проектами.

Перечень изучаемых элементов содержания:

Введение в арт-дирекшн. Арт-дирекшн и подготовительный этап проекта. Задачи арт-директора и его функциональность. Освоение основ анализа задания (брифа). Креативные приемы мышления, методы мозгового штурма. Нарботка опыта быстрого создания креативных идей. Навыки самостоятельного анализа брифа (поиск и анализ информации). Обработка брифа и разработка решения. Методы организации и реализации музыкально-творческого проекта. Генерация идей и разработка креатива.

Вопросы для самоподготовки:

1. Специфика, цели и задачи арт-дирекшна.
2. Понятие брифа и этапы его разработки.
3. Особенности музыкально-творческих проектов и методов их реализации.

Практическое задание к разделу 1:

Форма практического задания: презентация

Темы презентаций:

1. Креативность – это новое медиа (как изменился подход к генерации идей сегодня, почему digital произвел революцию, как нужно продавать идеи сегодня).
2. Что такое бриф и как с ним работать? (что такое бриф, в чем отличие клиентского и креативного брифа, кто составляет бриф в агентстве, какие бывают брифы, зачем нужен бриф креативщикам).
3. Разница между трюками и идеей (что такое трюк, в чем отличие от идеи, когда нужно и можно использовать трюки, как придумывать трюки).
4. Что такое инсайт (что такое инсайт, какие типы инсайтов бывают, какие есть инструменты для поиска инсайтов у креативщиков, как понять, что ты достаточно глубоко копнул, как использовать инсайты в идеях, могут ли креативщики искать инсайты, бывают ли идеи без инсайтов).

Рубежный контроль к разделу 1:

Форма рубежного контроля – кейс-задание

Раздел 2. Креативные методики для поиска решений музыкально-творческого проекта в команде.

Цель: изучение понятия, функций и профессиональных задач арт-директора, PR и личного бренда; приобретение умений обрабатывать бриф, контролировать сбор данных для проекта и выстраивать музыкально-творческие процессы, презентовать свои решения команде, партнерам и клиентам, защищать проект и продвигать его в обществе; выработка навыка генерации идей и разработки креатива; освоение креативных методик для поиска творческих решений в команде, способов активации творческого мышления в зависимости от целей и задач проекта, технологий управления командой в зависимости от стадии творческого проекта, формирования команды и управления музыкально-творческими проектами.

Перечень изучаемых элементов содержания:

Стили и способы коммуникации в творческом коллективе. Бюджет и работа с командой. Способы активации творческого мышления членов коллектива в зависимости от целей и задач проекта, методы подбора решений и реализации проекта. Освоение разных методик управления командой в зависимости от стадии проекта. Креативные методики коллективной работы. Умение определять цену разработки музыкально-творческого проекта. Навык декомпозиции проекта на задачи, выбора типа планирования и подходящих инструментов реализации. Формирование команды и управления. Постановка и контроль задач. Работа с мотивацией и коммуникация внутри команды. Финализация проекта.

Вопросы для самоподготовки:

1. Какие формы и методы коммуникации вы знаете?

2. Креативные методики для поиска творческих решений в творческом коллективе?
3. Рациональный и стратегический креатив в управлении творческим коллективом.

Практическое задание к разделу 2.

Форма практического задания: презентация

Темы презентаций:

1. Работа в команде (роли в команде, поиск вдохновения или дисциплинированный труд, кто такой современный креативщик, способы шторминга в команде, способы избегания конфликтов).
2. Что такое стратегия (что такое стратегия вообще, в чем отличие бизнес-стратегии от бренд-стратегии и от коммуникационной стратегии, что входит в коммуникационную стратегию, сообщение / обещание бренда).
3. Креативные техники для нестандартных идей (техника «цифрового мозгового штурма», техника «реального мира» для event-мероприятий, техника создания вирусных идей и проверки идей на оказываемый эффект).
4. Креативные методы управления творческим коллективом (тренинги, обсуждение в формате круглого стола, деловые игры, кейсы и т.д.).

Рубежный контроль к разделу 2:

Форма рубежного контроля – кейс-задание

Раздел 3. Презентация, защита и продвижение музыкально-творческого проекта.

Цель: изучение понятия, функций и профессиональных задач арт-директора, PR и личного бренда; приобретение умений обрабатывать бриф, контролировать сбор данных для проекта и выстраивать музыкально-творческие процессы, презентовать свои решения команде, партнерам и клиентам, защищать проект и продвигать его в обществе; выработка навыка генерации идей и разработки креатива; освоение креативных методик для поиска творческих решений в команде, способов активации творческого мышления в зависимости от целей и задач проекта, технологий управления командой в зависимости от стадии творческого проекта, формирования команды и управления музыкально-творческими проектами.

Перечень изучаемых элементов содержания

Технологии презентации, защиты и продвижения музыкально-творческих проектов. Законы творчества. Нейминг (названия): типология неймов, этапы нейминга, продажа, приемы создания. Как придумать название: ассоциативные круги и лексические поля. Технология работы с ключевыми словами. Освоение инструментов, которые позволяют анализировать эффективность решения проектов. Технологии презентации решений команде, партнерам и клиентам. Методы создания и развития личного бренда руководителя (PR и личный бренд). Анализ эффективности продуктов арт-дирекшна. Набор приёмов и воздействие на аудиторию. Провокация как средство достижения внимания.

Вопросы для самоподготовки:

1. Современные формы презентации музыкально-творческих проектов.
2. В чем особенность продвижения проектов в области музыкальной культуры?
3. Потребители продуктов и услуг музыкально-творческих проектов.

Практическое задание к разделу 3.

Форма практического задания: презентация

Темы презентаций:

1. Что такое коммуникация (что такое коммуникация вообще, зачем она нужна, как развивалась коммуникация с течением времени, каков язык коммуникации).

2. Люди, которые изменили рекламу от классиков – до digital (примеры рекламных работ).

3. Как работает наш мозг (как устроен мозг, почему мы используем иногда 10%, а иногда 90% потенциала, какие барьеры есть у нашего мозга и как их преодолеть, какие ошибки допускают креативщики в работе).

4. Самопрезентация на собеседовании (презентация креатива, стратегии, проекта, питчинг, защита учебной работы, переговоры).

Рубежный контроль к разделу 3:

Форма рубежного контроля – кейс-задание

Оформление работ, выполняемых в рамках самостоятельной работы, осуществляется в соответствии с Методическими указаниями по оформлению письменных работ обучающихся в рамках самостоятельной работы, утвержденными Учебно-методическим советом РГСУ, Протокол № 2 от 25 июня 2015 года.

Конкретные практические задания и задания для рубежного контроля определяются в учебно-методических материалах по работе обучающихся в электронной информационно-образовательной среде РГСУ с применением технологий электронного обучения по данной дисциплине, утверждаемых ежегодно кафедрой.

РАЗДЕЛ 4. ФОНД ОЦЕНОЧНЫХ СРЕДСТВ ДЛЯ ПРОВЕДЕНИЯ ПРОМЕЖУТОЧНОЙ АТТЕСТАЦИИ ОБУЧАЮЩИХСЯ ПО УЧЕБНОЙ ДИСЦИПЛИНЕ

4.1 Форма промежуточной аттестации обучающегося по учебной дисциплине

Контрольным мероприятием промежуточной аттестации обучающихся по учебной дисциплине является экзамен, который проводится в устной и практической форме.

4.2 Перечень компетенций с указанием этапов их формирования в процессе освоения образовательной программы

Код компетенции	Содержание компетенции (части компетенции)	Результаты обучения	Этапы формирования компетенций в процессе освоения образовательной программы
ОК-7	Способность к самоорганизации и самообразованию	знать: технологии и общие закономерности самоорганизации и самообразования	Этап формирования знаний
		уметь: выбирать и применять эффективные технологии самоорганизации и самообразования	Этап формирования умений
		владеть: навыками и приемами эффективных технологий самоорганизации и самообразования	Этап формирования навыков и получения опыта
ПК-11	готовностью руководить коллективом в сфере своей профессиональной	знать: основные правила коммуникации в устной и письменной форме на иностранном (английском) языке	Этап формирования знаний

	деятельности и принимать управленческие решения на основе нормативных правовых актов	уметь: обеспечить коммуникацию в письменной и устной форме на иностранном (английском) языке	Этап формирования умений
		владеть: навыками устной и письменной коммуникации на иностранном (английском) языке	Этап формирования навыков и получения опыта

4.3 Описание показателей и критериев оценивания компетенций на различных этапах их формирования, описание шкал оценивания

Код компетенции	Этапы формирования компетенций	Показатель оценивания компетенции	Критерии и шкалы оценивания
ОК-7 ПК-11	Этап формирования знаний	Теоретический блок вопросов. Уровень освоения программного материала, логика и грамотность изложения, умение самостоятельно обобщать и излагать материал	1) обучающийся глубоко и прочно освоил программный материал, исчерпывающе, последовательно, грамотно и логически стройно его излагает, тесно увязывает с задачами и будущей деятельностью, не затрудняется с ответом при видоизменении задания, умеет самостоятельно обобщать и излагать материал, не допуская ошибок – 9–10 баллов; 2) обучающийся твердо знает программный материал, грамотно и по существу излагает его, не допуская существенных неточностей в ответе на вопрос, может правильно применять теоретические положения – 7–8 баллов; 3) обучающийся освоил основной материал, но не знает отдельных деталей, допускает неточности, недостаточно правильные формулировки, нарушает последовательность в

			изложении программного материала – 5–6 баллов; 4) обучающийся не знает значительной части программного материала, допускает существенные ошибки – 0–4 балла.
ОК-7 ПК-11	Этап формирования умений	Практическое задание (задачи, анализ музыкального материала). Практическое применение теоретических положений применительно к профессиональным задачам, обоснование принятых решений	1) свободно справляется с задачами и практическими заданиями, правильно обосновывает принятые решения, задание выполнено верно, даны ясные аналитические выводы к решению задания, подкрепленные теорией – 9–10 баллов; 2) владеет необходимыми умениями и навыками при выполнении практических заданий, задание выполнено верно, отмечается хорошее развитие аргумента, однако отмечены погрешности в ответе, скорректированные при собеседовании – 7–8 баллов; 3) испытывает затруднения в выполнении практических заданий, задание выполнено с ошибками, отсутствуют логические выводы и заключения к решению – 5–6 баллов; 4) практические задания, задачи выполняет с большими затруднениями или задание не выполнено вообще, или задание выполнено не до конца, нет четких выводов и заключений по решению задания, сделаны неверные выводы по решению задания – 0–4 баллов.
ОК-7 ПК-11	Этап формирования навыков и получения опыта	Практическое задание (задачи, анализ музыкального материала). Решение практических заданий и задач, владение навыками и умениями при выполнении практических заданий, самостоятельность, умение обобщать и излагать материал.	1) свободно справляется с задачами и практическими заданиями, правильно обосновывает принятые решения, задание выполнено верно, даны ясные аналитические выводы к решению задания, подкрепленные теорией – 9–10 баллов; 2) владеет необходимыми умениями и навыками при выполнении практических заданий, задание выполнено верно, отмечается хорошее развитие аргумента, однако отмечены погрешности в ответе, скорректированные при собеседовании – 7–8 баллов; 3) испытывает затруднения в выполнении практических заданий, задание выполнено с ошибками, отсутствуют логические выводы и заключения к решению – 5–6 баллов; 4) практические задания, задачи выполняет с большими затруднениями или задание не выполнено вообще, или задание выполнено не до конца, нет четких выводов и заключений по решению задания, сделаны неверные выводы по решению задания – 0–4 баллов.

4.4 Типовые контрольные задания или иные материалы, необходимые для оценки знаний, умений, навыков и (или) опыта деятельности, характеризующих этапы формирования компетенций в процессе освоения образовательной программы

Примерные вопросы для проведения промежуточной аттестации обучающихся по учебной дисциплине:

Теоретический блок вопросов:

1. Арт-дирекшн и его функции.
2. Роль и задачи арт-директора.
3. Понятие бенефит и инсайт (полезное свойство рекламируемого продукта).
4. Современные тенденции визуальной коммуникации.
5. Создание иллюстративного плаката на основе креативной идеи.
6. Поиск креативного решения проекта.
7. Поиск стилистического решения проекта.
8. Влияние визуальной коммуникации на восприятие потребителя.
9. Набор приёмов и воздействие на аудиторию.
10. Провокация как средство достижения внимания.
11. Названия: типология неймов, этапы нейминга, продажа, приемы создания, кейсы.
12. Тизеры и плизеры, интерактивные игры, новости, сенсации, анонсы.
13. Как написать пресс-релиз.
14. Рациональный и стратегический креатив.
15. Современные методы организации коллективного творчества.
16. Способы активизации креативного мышления в коллективе.
17. Путь визуального воплощения идей.
18. Презентация – инвестиция в будущее.
19. Презентация нейма, стратегии проекта, переговоры с потребителем.
20. Нормы литературного языка, его противостояние диалектам, говорам, жаргону и просторечию.
21. Нормы литературного языка: лексические, грамматические, орфографические, орфоэпические.
22. Неологизмы и англицизмы.

Аналитические задания (проблемные задачи, кейсы, деловые игры):

1. Взять какую-либо специфическую аудиторию, разобрать их язык и привести примеры коммуникаций брендов для этой аудитории.
2. Принести один любимый проект (кампанию, принт, ролик, сайт, что угодно), который отражает современный подход к рекламе.
3. Командный брейншторм (придумать идеи в формате брейншторма на свободный бриф и проанализировать работу в команде).
4. Сократить готовый бриф клиента.
5. Самостоятельно применить метод обратной «перемотки» для анализа кейсов.
6. Придумать трюки и идеи и обосновать разницу между ними.
7. Найти инсайты по американскому методу «О чем заботятся люди?»
8. Запустить Новогодний музыкальный флешмоб в социальных сетях.
9. Разыграть деловую игру («Стереотипы, слова и образы», «Как дела?», «Игра в бисер», «Трансформация», «Я слепой», «Снежный ком», директ-мейл «Письмо

к себе», «Признание в любви», «лифт-тест», «2 финала», «Говорящий аватар», «Палка — палка — огуречик», «С головы на бумагу», «Каждый охотник желает знать, где сидит фазан», «Ох уж эта типографика», «Я рисую шрифт», «Стоки: дружба и предательство», «Как собрать матрешку», «Не потерять лицо», «Креативное пробуждение» и т.д.).

Кейс-задание к разделу 1:

«The New York Times» против «World Magazine»: оценка перспектив ведущих новостных газет.

Теоретическая часть кейса. Анализ увиденного и прочитанного. Разбор текстов бизнес-презентаций, публичных выступлений известных ораторов, аналитических очерков по экономике, общественным событиям и культуре. Разбор шоу-рилов актёров и политиков, анализ презентации с точки зрения того, что запоминается, что вызывает эмоциональный отклик, что раскрывает индивидуальность.

Практическая часть кейса. Интервью с медийной личностью. Съёмка на камеру и разбор диалога с точки зрения логики речи, правильного посыла, владения логикой речи, умения доносить мысль, передавать идеи, убеждать, умения пользоваться личным обаянием.

Кейс-задание к разделу 2:

Провести аукцион как невероятно азартное и увлекательное событие.

Теоретическая часть кейса. Рассмотреть различные техники знаменитых аукционистов: Керри Тэйлор, аукционистов Sothebi's, Christies, и научиться у них работе на публику. Подобрать самые резонансные события из области академической музыки последних лет и разработать на их основе новые, приурочив их к датам ближайшего будущего (юбилеи, исторические даты, праздники, публичные мероприятия и т.д.). Проанализировать проекты, профинансированные правительством Москвы и получившие гранты в нынешнем году с точки зрения стоимости проекта и трудозатрат.

Практическая часть кейса. Перед заинтересованной публикой в лице представителей правительства Москвы и грантовых фондов провести аукцион, в котором лотами будут выступать мероприятия из области академической музыки, проводимые на площадках города. Заполнить реальную заявку на получение гранта на проведение культурно-просветительского мероприятия.

Кейс-задание к разделу 3:

Презентация нового концертного агентства от выбора названия до представления потенциальным инвесторам.

Теоретическая часть кейса. Проанализировать несколько видеозаписей презентаций новых продуктов или услуг, выявить три категории ораторов: которых можно слушать, которых нельзя слушать и которых нельзя не слушать. Определить, как правильно ставить задачу каждого выступления. Фактически презентация – это продажа, поэтому в ней действуют все правила продажи: понимание целевой аудитории, следование важному правилу делать упор на преимуществах товара, а не на его особенностях.

Практическая часть кейса. Отработка черт хорошего собеседника: уметь отвечать на любой вопрос, избегать однозначных вопросов, быть подготовленным к

неожиданностям, держать удар, быть убедительным, смотреть на вещи с новой точки зрения, иметь нестандартное мнение об известных предметах, широкий кругозор, чувство юмора, в первую очередь применительно к себе, думать и говорить о событиях, выходящих далеко за пределы повседневных интересов, проявлять энтузиазм, страсть во всём, что делаешь, интересоваться тем, что говоришь в данный момент, быть раскованным, откровенным и уметь слушать, контролировать время, удерживать и переключать внимание, отрываясь от текста презентации, разговаривать с партнёрами, пользоваться техникой присвоения материала.

4.5. Методические материалы, определяющие процедуры оценивания знаний, умений, навыков и (или) опыта деятельности, характеризующих этапы формирования компетенций

Промежуточная аттестации по учебной дисциплине проводится в соответствии с Положением о промежуточной аттестации обучающихся по основным профессиональным образовательным программам в Российском государственном социальном университете и Положение о балльно-рейтинговой системе оценки успеваемости обучающихся по основным профессиональным образовательным программам – программам среднего профессионального образования, программам бакалавриата, программам специалитета, программам магистратуры в Российском государственном социальном университете.

На промежуточную аттестацию отводится 20 рейтинговых баллов.

Ответы обучающегося на контрольном мероприятии промежуточной аттестации оцениваются педагогическим работником по 20-балльной шкале, а итоговая оценка по учебной дисциплине выставляется по пятибалльной системе для экзамена/дифференцированного зачета и по системе зачтено/не зачтено для зачета.

Критерии выставления оценки определяются Положением о балльно-рейтинговой системе оценки успеваемости обучающихся по основным профессиональным образовательным программам – программам среднего профессионального образования, программам бакалавриата, программам специалитета, программам магистратуры в Российском государственном социальном университете.

РАЗДЕЛ 5. УСЛОВИЯ РЕАЛИЗАЦИИ ДИСЦИПИНЫ

5.1 Перечень основной и дополнительной учебной литературы для освоения учебной дисциплины

Основная литература:

1. *Коленько, С. Г.* Менеджмент в сфере культуры и искусства : учебник и практикум для вузов / С. Г. Коленько. — Москва : Издательство Юрайт, 2020. — 370 с. — (Высшее образование). — ISBN 978-5-534-01521-8. — Текст : электронный // ЭБС Юрайт [сайт]. — URL: <https://urait.ru/bcode/450584>
2. Тульчинский, Г.Л. Маркетинг в сфере культуры [Электронный ресурс] : учебное пособие / Г.Л. Тульчинский, Е.Л. Шекова. — Электрон. дан. — Санкт-Петербург : Лань, Планета музыки, 2019. — 496 с. — Режим доступа: <https://e.lanbook.com/book/117648> — Загл. с экрана.
3. Кириллова, Н.Б. Медиapolитика государства в условиях социокультурной модернизации : учебное пособие / Н.Б. Кириллова. - 2-е изд., стер. - Москва ; Берлин : Директ-Медиа, 2018. - 112 с. - Библиогр.: с. 91-94 - ISBN 978-5-4475-2801-0 ; То же [Электронный ресурс]. - URL: <http://biblioclub.ru/index.php?page=book&id=494603>

Дополнительная литература:

1. Шкурко, В. Е. Управление рисками проекта : учебное пособие для вузов / В. Е. Шкурко ; под научной редакцией А. В. Гребенкина. — 2-е изд. — Москва : Издательство Юрайт, 2020. — 182 с. — (Высшее образование). — ISBN 978-5-534-05843-7. — Текст : электронный // ЭБС Юрайт [сайт]. — URL: <https://urait.ru/bcode/454911>
2. Федотова, М. А. Проектное финансирование и анализ : учебное пособие для вузов / М. А. Федотова, И. А. Никонова, Н. А. Лысова. — Москва : Издательство Юрайт, 2020. — 144 с. — (Высшее образование). — ISBN 978-5-534-09860-0. — Текст : электронный // ЭБС Юрайт [сайт]. — URL: <https://urait.ru/bcode/450537>
3. Арт-менеджмент : учебное пособие / А.Б. Титов, М.Ю. Платонов, Ю.Ю. Платонова, Д.Г. Кучеров. — Санкт-Петербург : Институт психологии и социальной работы, Санкт-Петербург, 2016. — 227 с. — ISBN 978-5-98238-062-3. <https://www.book.ru/book/931021>
4. Кадырова, С.В. Self-management в сфере культуры и искусства. [Электронный ресурс] : Учебные пособия / С.В. Кадырова, Е.А. Немцева, Г.Л. Тульчинский. — Электрон. дан. — СПб.: Лань, Планета музыки, 2013. — 224 с. — Режим доступа: <http://e.lanbook.com/book/13241>

5.2 Перечень ресурсов информационно-коммуникационной сети «Интернет», необходимых для освоения учебной дисциплины

Название электронного ресурса	Описание электронного ресурса	Используемый для работы адрес
Университетская информационная система РОССИЯ (УИС РОССИЯ)	Университетская информационная система РОССИЯ (УИС РОССИЯ) – электронная библиотека и база для исследований и учебных курсов в области экономики, управления, социологии, лингвистики, философии, филологии, международных отношений и других гуманитарных наук. УИС РОССИЯ поддерживается на базе Научно-исследовательского вычислительного центра МГУ имени М.В. Ломоносова	https://uisrussia.msu.ru/ 100% доступ
Электронная библиотека учебников	На сайте представлены учебники, лекции, доклады, монографии по естественным и гуманитарным наукам.	http://studentam.net 100% доступ
Cyberleninka	Содержит каталог научной периодики по большому количеству научных дисциплин, который содержит полную информацию о научных журналах в электронном виде, включающую их описания и все вышедшие выпуски с содержанием, темами научных статей и их полными текстами.	http://cyberleninka.ru/journal 100% доступ
Единое окно доступа к образовательным ресурсам	Информационная система предоставляет свободный доступ к каталогу образовательных интернет-ресурсов и полнотекстовой электронной учебно-методической библиотеке для общего и профессионального образования	http://window.edu.ru/library 100% доступ

<p>Электронные библиотеки. Электронные библиотеки, словари, энциклопедии</p>	<p>Интернет-ресурсы образовательного и научно-образовательного назначения, оформленные в виде электронных библиотек, словарей и энциклопедий, предоставляют открытый доступ к полнотекстовым информационным ресурсам, представленным в электронном формате — учебникам и учебным пособиям, хрестоматиям и художественным произведениям, историческим источникам и научно-популярным статьям, справочным изданиям и др.</p>	<p>http://gigabaza.ru/doc/131454.html 100% доступ</p>
--	--	--

5.3 Методические указания для обучающихся по освоению учебной дисциплины

Освоение обучающимся учебной дисциплины «Арт-дирекшн» предполагает изучение материалов дисциплины на аудиторных занятиях и в ходе самостоятельной работы. Аудиторные занятия проходят в форме лекций, семинаров и практических занятий. Самостоятельная работа включает разнообразный комплекс видов и форм работы обучающихся.

Для успешного освоения учебной дисциплины и достижения поставленных целей необходимо внимательно ознакомиться с рабочей программы учебной дисциплины, доступной в электронной информационно-образовательной среде РГСУ.

Следует обратить внимание на списки основной и дополнительной литературы, на предлагаемые преподавателем ресурсы информационно-телекоммуникационной сети Интернет. Эта информация необходима для самостоятельной работы обучающегося.

При подготовке к аудиторным занятиям необходимо помнить особенности каждой формы его проведения.

Подготовка к учебному занятию лекционного типа заключается в следующем.

С целью обеспечения успешного обучения обучающийся должен готовиться к лекции, поскольку она является важнейшей формой организации учебного процесса, поскольку:

- знакомит с новым учебным материалом;
- разъясняет учебные элементы, трудные для понимания;
- систематизирует учебный материал;
- ориентирует в учебном процессе.

С этой целью:

внимательно прочитайте материал предыдущей лекции;
ознакомьтесь с учебным материалом по учебнику и учебным пособиям с темой прочитанной лекции;

внесите дополнения к полученным ранее знаниям по теме лекции на полях лекционной тетради;

запишите возможные вопросы, которые вы зададите лектору на лекции по материалу изученной лекции;

постарайтесь уяснить место изучаемой темы в своей подготовке;

узнайте тему предстоящей лекции (по тематическому плану, по информации лектора) и запишите информацию, которой вы владеете по данному вопросу.

Подготовка к занятию семинарского типа

При подготовке и работе во время проведения лабораторных работ и занятий семинарского типа следует обратить внимание на следующие моменты: на процесс предварительной подготовки, на работу во время занятия, обработку полученных результатов, исправление полученных замечаний.

Предварительная подготовка к учебному занятию семинарского типа заключается в изучении теоретического материала в отведенное для самостоятельной работы время, ознакомление с инструктивными материалами с целью осознания задач лабораторной работы/практического занятия, техники безопасности при работе с приборами, веществами.

Работа во время проведения учебного занятия семинарского типа включает:

консультирование студентов преподавателями и вспомогательным персоналом с целью предоставления исчерпывающей информации, необходимой для самостоятельного выполнения предложенных преподавателем задач, ознакомление с правилами техники безопасности при работе в лаборатории;

самостоятельное выполнение заданий согласно обозначенной учебной программой тематики.

Обработка, обобщение полученных результатов лабораторной работы проводится обучающимися самостоятельно или под руководством преподавателя (в зависимости от степени сложности поставленных задач). В результате оформляется индивидуальный отчет. Подготовленная к сдаче на контроль и оценку работа сдается преподавателю. Форма отчетности может быть письменная, устная или две одновременно. Главным результатом в данном случае служит получение положительной оценки по каждой лабораторной работе/практическому занятию. Это является необходимым условием при проведении рубежного контроля и допуска к экзамену. При получении неудовлетворительных результатов обучающийся имеет право в дополнительное время пересдать преподавателю работу до проведения промежуточной аттестации.

Самостоятельная работа.

Для более углубленного изучения темы задания для самостоятельной работы рекомендуется выполнять параллельно с изучением данной темы. При выполнении заданий по возможности используйте наглядное представление материала. Более подробная информация о самостоятельной работе представлена в разделах «Учебно-методическое обеспечение самостоятельной работы по дисциплине (модулю)», «Методические указания к самостоятельной работе по дисциплине (модулю)».

5.4 Информационно-технологическое обеспечение образовательного процесса по учебной дисциплине

5.4.1 Средства информационных технологий

1. Персональные компьютеры;
2. Средства доступа к Интернет;
3. Проектор.

5.4.2 Программное обеспечение:

1. Microsoft Office (Word, Excel, Power Point).

5.4.3 Информационные справочные системы:

№№	Название электронного ресурса	Описание электронного ресурса	Используемый для работы адрес
1.	ЭБС «Университетская библиотека онлайн»	Электронно-библиотечная система, электронные книги и аудиокниги, учебники для ВУЗов, средних специальных учебных заведений и школы, а также научные монографии, научная периодика, в т.ч. журналы ВАК.	http://biblioclub.ru/ 100% доступ
2.	Научная электронная библиотека eLIBRARY.ru	Поиск по рефератам и полным текстам статей, опубликованных в российских и зарубежных научно-технических журналах.	http://elibrary.ru/ Доступ с любого компьютера в сети Университета
3.	ЭБС издательства «Юрайт»	Электронно-библиотечная система, коллекция электронных версий книг.	https://urait.ru/ 100% доступ
4.	ЭБС издательства "ЛАНЬ"	Электронно-библиотечная система, коллекция электронных версий книг.	http://e.lanbook.com/ 100% доступ
5.	ЭБС "Book.ru"	Электронно-библиотечная система, коллекция электронных версий книг.	http://www.book.ru 100% доступ
6.	База данных EastView	Полнотекстовая база данных периодики.	http://ebiblioteka.ru/ С любого компьютера в сети Университета
7.	База данных международного индекса научного цитирования – Scopus:	Библиографическая и реферативная информация и инструменты для отслеживания цитируемости статей, опубликованных в научных изданиях.	http://www.scopus.com/ Доступ с любого компьютера в сети Университета.
8.	Международный индекс научного цитирования Web of Science (Web of Knowledge)	Библиографическая и реферативная информация и инструменты для отслеживания цитируемости статей, опубликованных в научных изданиях. Университета.	http://webofknowledge.com; Доступ с любого компьютера в сети Университета.
9	Президентская библиотека им. Б.Н.Ельцина	Общегосударственное электронное хранилище цифровых копий важнейших документов по истории, теории и практике российской государственности, русскому языку, а также мультимедийных образовательных, научно-образовательных, культурно-просветительских и информационно-аналитических ресурсов.	https://www.prlib.ru/ Доступ в электронном читальном зале Научной библиотеки Университета.
10	Национальная электронная библиотека	Крупнейшее собрание книг, диссертаций, музыкальных нот, карт и прочих материалов.	https://rusneb.ru/ доступ к полной коллекции с компьютеров в электронном читальном зале Научной библиотеки

			Университета
11.	Видеотека учебных фильмов «Решение»	Коллекция учебных видеофильмов	http://eduvideo.online 100% доступ

5.5 Материально-техническое обеспечение образовательного процесса по учебной дисциплине

Для изучения учебной дисциплины «Арт-дирекшн» в рамках реализации основной профессиональной образовательной программы по направлению подготовки **54.03.01 Дизайн** используются:

Учебная аудитория для занятий лекционного типа оснащена специализированной мебелью (стол для преподавателя, парты, стулья, доска для написания мелом); техническими средствами обучения (компьютер, видеопроекторное оборудование, средства звуковоспроизведения, экран и имеющие выход в сеть Интернет).

Учебная аудитория для занятий семинарского типа: оснащена специализированной мебелью (стол для преподавателя, парты, стулья, доска для написания мелом); техническими средствами обучения (компьютер, видеопроекторное оборудование, средства звуковоспроизведения, экран и имеющие выход в сеть Интернет).

5.6 Образовательные технологии

При реализации учебной дисциплины «Арт-дирекшн» применяются различные образовательные технологии, в том числе технологии электронного обучения.

Освоение учебной дисциплины «Арт-дирекшн» предусматривает использование в учебном процессе активных и интерактивных форм проведения учебных занятий в форме деловых и ролевых игр, разбора конкретных ситуаций в сочетании с внеаудиторной работой с целью формирования и развития профессиональных навыков обучающихся.

При освоении учебной дисциплины «Арт-дирекшн» предусмотрено применением электронного обучения.

Учебные часы дисциплины «Арт-дирекшн» предусматривают классическую контактную работу преподавателя с обучающимся в аудитории и контактную работу посредством электронной информационно-образовательной среды в синхронном и асинхронном режиме (вне аудитории) посредством применения возможностей компьютерных технологий (электронная почта, электронный учебник, тестирование, вебинар, видеофильм, презентация, форум и др.).

В рамках учебной дисциплины «Арт-дирекшн» предусмотрены встречи с руководителями и работниками организаций, деятельность которых связана с направленностью (профилем) реализуемой основной профессиональной образовательной программы – программы бакалавриата.


РАЗДЕЛ 6. ЛИСТ РЕГИСТРАЦИИ ИЗМЕНЕНИЙ

№ п/п	Содержание изменения	Реквизиты документа об утверждении изменения	Дата введения изменения
1.	Утверждена и введена в действие решением кафедры искусств и художественного творчества на основании Федерального государственного образовательного стандарта высшего образования по направлению подготовки 54.03.01 Дизайн (уровень бакалавриата), утвержденным приказом Министерства образования и науки Российской Федерации от 11.08.2016 г. № 1004	Протокол заседания кафедры № 12 от «03» июля 2020 года	01.09.2020



Министерство науки и высшего образования Российской Федерации
Федеральное государственное бюджетное образовательное учреждение
высшего образования
«Российский государственный социальный университет»

УТВЕРЖДАЮ
Директор
Высшей школы музыки
им. А. Шнитке (институт)

 /Ануфриева Н.И./

« 03 » июля 2020 г.

РАБОЧАЯ ПРОГРАММА УЧЕБНОЙ ДИСЦИПЛИНЫ

МУЗЕЙНАЯ ПЕДАГОГИКА

**Направление подготовки
54.03.01 Дизайн**

**Направленность программы:
Графический дизайн**

**Направление подготовки:
54.03.01 Дизайн**

**Уровень образования
ВЫСШЕЕ ОБРАЗОВАНИЕ - УРОВЕНЬ БАКАЛАВРИАТА**

**Наименование квалификации:
бакалавр**

Очная форма обучения

Москва 2020

Рабочая программа учебной дисциплины «Музейная педагогика» разработана на основании федерального государственного образовательного стандарта по специальности 54.03.01 «Дизайн» (уровень бакалавриата), утвержденного приказом Министерства образования и науки Российской Федерации от 11.08.2016 № 1004, учебного плана по основной профессиональной образовательной программе «Дизайн», а также с учетом рекомендованной примерной основной образовательной программы и с учетом следующих профессиональных стандартов, сопряженных с профессиональной деятельностью выпускника:– 01.001 «Педагог (педагогическая деятельность в сфере дошкольного, начального общего, основного общего, среднего общего образования) (воспитатель, учитель)»

– 01.003 «Педагог дополнительного образования детей и взрослых»;

– 04.002 «Специалист по техническим процессам художественной деятельности».

Рабочая программа учебной дисциплины разработана рабочей группой в составе: к.ф.н., доцент Пушкирева Т.В.

Руководитель основной профессиональной образовательной программы кандидат культурологии, Член Союза художников РФ, доцент



Е.Ю.ИВАНОВА

(подпись)

Рабочая программа учебной дисциплины обсуждена и утверждена на заседании кафедры социологии и философии культуры

Протокол № 12 от «03» июля 2020 года

Заведующий кафедрой

социологии и философии культуры, д.п.н., профессор



Н.И.Ануфриева

Рабочая программа учебной дисциплины рекомендована к утверждению представителями организаций-работодателей:

ГБОУ ДО г. Москвы ЦТР и МО

«Радость»

Зам.директора, к.п.н

МАУК «Центр искусств и ремесел»

Директор



А.А. Бондарев



О.В. Мамич

Рабочая программа учебной дисциплины рецензирована и рекомендована к утверждению:

Доктор педагогических наук, профессор

кафедры искусств и художественного

творчества РГСУ



А.В. Смирнов

(подпись)

Доктор педагогических наук, профессор, и.о.

проректора по учебно-методической работе

МГИМ им. А.Г. Шнитке



Н.Б. Буянова

Согласовано

Научная библиотека, директор



И.Г. Маляра

СОДЕРЖАНИЕ

РАЗДЕЛ 1. ПАСПОРТ РАБОЧЕЙ ПРОГРАММЫ УЧЕБНОЙ ДИСЦИПЛИНЫ	5
1.1 Цель и задачи учебной дисциплины.....	5
1.2. Место учебной дисциплины в структуре основной профессиональной образовательной программы высшего образования-программы бакалавриата.	5
1.3 Планируемые результаты обучения по учебной дисциплине в рамках планируемых результатов освоения основной профессиональной образовательной программы высшего образования – программы бакалавриата	5
РАЗДЕЛ 2. СТРУКТУРА И СОДЕРЖАНИЕ ДИСЦИПЛИНЫ	6
2.1 Объем учебной дисциплины, включая контактную работу обучающегося с педагогическими работниками и самостоятельную работу обучающегося	6
2.2. Учебно-тематический план учебной дисциплины	6
РАЗДЕЛ 3. УЧЕБНО-МЕТОДИЧЕСКОЕ ОБЕСПЕЧЕНИЕ САМОСТОЯТЕЛЬНОЙ РАБОТЫ ОБУЧАЮЩИХСЯ ПО УЧЕБНОЙ ДИСЦИПЛИНЕ	8
3.1. Виды самостоятельной работы обучающихся по учебной дисциплине	8
3.2 Методические указания к самостоятельной работе по учебной дисциплине	8
РАЗДЕЛ 4. ФОНД ОЦЕНОЧНЫХ СРЕДСТВ ДЛЯ ПРОВЕДЕНИЯ ПРОМЕЖУТОЧНОЙ АТТЕСТАЦИИ ОБУЧАЮЩИХСЯ ПО УЧЕБНОЙ ДИСЦИПЛИНЕ	12
4.1. Форма промежуточной аттестации обучающегося по учебной дисциплине	12
4.2. Перечень компетенций с указанием этапов их формирования в процессе освоения образовательной программы	12
4.3 Описание показателей и критериев оценивания компетенций на различных этапах их формирования, описание шкал оценивания	13
4.4 Типовые контрольные задания или иные материалы, необходимые для оценки знаний, умений, навыков и (или) опыта деятельности, характеризующих этапы формирования компетенций в процессе освоения образовательной программы	14
4.5 Методические материалы, определяющие процедуры оценивания знаний, умений, навыков и (или) опыта деятельности, характеризующих этапы формирования компетенций.....	15
РАЗДЕЛ 5. УСЛОВИЯ РЕАЛИЗАЦИИ ДИСЦИПЛИНЫ	16
5.1. Перечень основной и дополнительной учебной литературы для освоения учебной дисциплины ...	16
5.2 Перечень ресурсов информационно-коммуникационной сети «Интернет», необходимых для освоения учебной дисциплины	16
5.3 Методические указания для обучающихся по освоению учебной дисциплины.....	18
5.4 Информационно-технологическое обеспечение образовательного процесса по учебной дисциплине	19
5.5 Материально-техническое обеспечение образовательного процесса по учебной дисциплине.....	21
5.6 Образовательные технологии	21
ЛИСТ РЕГИСТРАЦИИ ИЗМЕНЕНИЙ.....	23

РАЗДЕЛ 1. ПАСПОРТ РАБОЧЕЙ ПРОГРАММЫ УЧЕБНОЙ ДИСЦИПЛИНЫ

1.1 Цель и задачи учебной дисциплины

Цель учебной дисциплины заключается в рассмотрении теоретических аспектов музейной педагогики, психолого-педагогической специфики и методики работы в музее с разновозрастной аудиторией.

Задачи учебной дисциплины:

1. Рассмотрение теоретических основ музейной педагогики, типологией музеев по образовательной деятельности.
2. Ознакомление с целостным представлением о музее и его роли в системе социокультурных институтов.
3. Рассмотрение технологий и методики работы на музейной экспозиции и с музейными экспонатами.
4. Овладение навыками моделирования системы взаимодействия музея и образовательного учреждения.

1.2. Место учебной дисциплины в структуре основной профессиональной образовательной программы высшего образования-программы бакалаврита.

Учебная дисциплина «Музейная педагогика» реализуется в основной части основной образовательной программы по выбору по направлению подготовки **54.03.01 Дизайн** очной, заочной формам обучения.

Изучение учебной дисциплины «Музейная педагогика» базируется на знаниях и умениях, полученных обучающимися ранее в ходе освоения программного материала ряда учебных дисциплин: «История», «Философия», «Технологии самоорганизации и эффективного взаимодействия».

Перечень последующих учебных дисциплин, для которых необходимы знания, умения и навыки, формируемые данной учебной дисциплиной:

- Просветительская деятельность в учреждениях культуры, искусства и образования,
- Педагогика и психология художественного творчества.

Учебная дисциплина «Музейная педагогика» требует от студентов знания общепедагогических и психологических категорий и понятий. Знание данной учебной дисциплины потребуется для успешного дальнейшего освоения практических курсов, прохождения практики по специальности и выполнения дипломной работы.

Планируемые результаты обучения по учебной дисциплине в рамках планируемых результатов освоения основной профессиональной образовательной программы высшего образования – программы бакалавриата

1.3 Планируемые результаты обучения по учебной дисциплине в рамках планируемых результатов освоения основной профессиональной образовательной программы высшего образования – программы бакалавриата

Процесс освоения учебной дисциплины направлен на формирование у обучающихся профессиональной компетенции ОПК-5 в соответствии с основной образовательной программой высшего образования – программой бакалавриата по направлению подготовки **54.03.01 Дизайн**.

В результате освоения учебной дисциплины обучающийся должен демонстрировать следующие результаты:

Код	Содержание компетенции	Результаты обучения
-----	------------------------	---------------------

компетенции		
ОПК-5	способность реализовывать педагогические навыки при преподавании художественных и проектных дисциплин	знать: педагогические навыки при преподавании художественных и проектных дисциплин
		уметь: реализовывать педагогические навыки при преподавании художественных и проектных дисциплин
		владеть: педагогическими навыками при преподавании художественных и проектных дисциплин

РАЗДЕЛ 2. СТРУКТУРА И СОДЕРЖАНИЕ ДИСЦИПЛИНЫ

2.1 Объем учебной дисциплины, включая контактную работу обучающегося с педагогическими работниками и самостоятельную работу обучающегося

Общая трудоемкость учебной дисциплины, изучаемой в 3, 4 семестрах очной формы обучения, на 3-м курсе заочной формы обучения, составляет 4 зачетные единицы. По дисциплине предусмотрен *зачет, зачет с оценкой*.

Очная форма обучения

Вид учебной работы	Всего часов	Семестр	Семестр
		3	4
Контактная работа обучающихся с педагогическими работниками (по видам учебных занятий) (всего):	40	20	20
Учебные занятия лекционного типа	16	8	8
Практические занятия	24	12	12
Лабораторные занятия	0	0	0
Иная контактная работа	32	16	16
Самостоятельная работа обучающихся, всего	72	36	36
Контроль промежуточной аттестации (час)			
ОБЪЕМ ДИСЦИПЛИНЫ В ЧАСАХ	144	72	72

2.2. Учебно-тематический план учебной дисциплины

Очной формы обучения

Раздел, тема	Виды учебной работы, академических часов						
	Всего	Самостоятельная работа	Контактная работа обучающихся с педагогическими работниками				
			Всего	Лекционные занятия	Семинарские/практические занятия	Лабораторные занятия	Иная контактная работа
Семестр 3							
Раздел 1. Тема 1.1 Краткий исторический обзор развития музейного дела, философский, культурологический, педагогический аспекты музея. Тема 1.2 Музей в пространстве культуры и педагогического поиска	36	18	10	4	6	0	9
Раздел 2. Тема 2.1 Типология музеев. Музей и его роль в системе социокультурных институтов. Тема 2.2 Методика работы в музее	36	18	10	4	6	0	9
Форма промежуточной аттестации	зачет						
Семестр 4							
Раздел 3. Тема 3.1 . Психолого-педагогические аспекты работы в музее. Тема 3.2 Моделирование взаимодействия музея и учреждения	36	18	10	4	6	0	9
Раздел 4. Тема 4.1 Музейно - образовательная среда: музейные предметы, их назначение и объединение в экспозицию. Тема 4.2 Музейная коммуникация и общение. Теория музейной коммуникации, ее модели.	36	18	10	4	6	0	9
Контроль промежуточной аттестации (час)							
Общий объем, часов по учебной дисциплине	144	72	40	16	24	0	32
Общий объем, часов по учебной дисциплине	144						
Форма промежуточной аттестации	зачет с оценкой						

РАЗДЕЛ 3. УЧЕБНО-МЕТОДИЧЕСКОЕ ОБЕСПЕЧЕНИЕ САМОСТОЯТЕЛЬНОЙ РАБОТЫ ОБУЧАЮЩИХСЯ ПО УЧЕБНОЙ ДИСЦИПЛИНЕ

3.1. Виды самостоятельной работы обучающихся по учебной дисциплине

Очной формы обучения

Раздел, тема	Всего	Виды самостоятельной работы обучающихся					
		Академическая активность, час	Форма академической активности	Выполнение практ. заданий, час	Форма практического задания	Рубежный текущий контроль, час	Форма рубежного текущего контроля
Семестр 3, 4							
Раздел 1.	18	13	Подготовка к лекционным и практическим занятиям, самостоятельное изучение раздела в ЭИОС	6	Реферат, доклад		Реферат, эссе
Раздел 2.	18	13	Подготовка к лекционным и практическим занятиям, самостоятельное изучение раздела в ЭИОС	6	Реферат, доклад		Реферат, эссе
Раздел 3.	18	13	Подготовка к лекционным и практическим занятиям, самостоятельное изучение раздела в ЭИОС	4	Реферат, доклад		Реферат, эссе
Раздел 4.	18	13	Подготовка к лекционным и практическим занятиям, самостоятельное изучение раздела в ЭИОС	4	Реферат, доклад		Реферат, эссе
Общий объем по дисциплине, часов	72	52		20			

3.2 Методические указания к самостоятельной работе по учебной дисциплине

РАЗДЕЛ 1. КРАТКИЙ ИСТОРИЧЕСКИЙ ОБЗОР РАЗВИТИЯ МУЗЕЙНОГО ДЕЛА, ФИЛОСОФСКИЙ, КУЛЬТУРОЛОГИЧЕСКИЙ, ПЕДАГОГИЧЕСКИЙ АСПЕКТЫ МУЗЕЯ.

Цель: формирование общих понятий музейно-просветительской деятельности, основные этапы развития музейной деятельности в России и за рубежом.

Перечень изучаемых элементов содержания

Исторический обзор музейной деятельности, основные задачи музейного просветительства; качества, необходимые организатору выставок и экспозиций, введение в музейную педагогику: теоретико-методологические основы. Цели и задачи спецкурса. Объект, предмет, задачи музейной педагогики. Основные категории.

Вопросы для самоподготовки:

1. Охарактеризовать педагогические аспекты деятельности музея в XVII веке.
2. Как повлияли идеи эпохи Просвещения на развитие музейного дела.
3. Охарактеризовать роль А. Лихтварка в становлении музейной педагогики в Германии.
4. На каких принципах основывал взаимодействие музея и школы Г. Фроденталь.
5. Как определяли немецкие специалисты содержание понятия «музейная педагогика».
6. Каковы были взгляды Н.Ф. Федорова на музей и его образовательную деятельность.
7. Н.И. Романов – первый теоретик педагогической деятельности музея.

ПРАКТИЧЕСКОЕ ЗАДАНИЕ К РАЗДЕЛУ 1

Форма практического задания: реферат; доклад.

Темы докладов/рефератов:

1. Музей и его роль в системе социокультурных институтов.
2. Типология музеев по образовательной деятельности.
3. Музеи Томска и Томской области.
4. Методика работы в музее.
5. Методика проведения воспитательных мероприятий в музее.
6. Педагог в музее.

РУБЕЖНЫЙ КОНТРОЛЬ К РАЗДЕЛУ 1: форма рубежного контроля – форма рубежного контроля – реферат, эссе

Темы рефератов/эссе:

1. Роль музеев в духовной жизни общества.
2. Музей и его роль в системе социокультурных институтов.
3. Теоретические аспекты образовательной деятельности музея.
4. Профессиональные музеи.
5. Педагогические и школьные музеи.
6. Детские музеи.

РАЗДЕЛ 2. ТИПОЛОГИЯ МУЗЕЕВ. МУЗЕЙ И ЕГО РОЛЬ В СИСТЕМЕ СОЦИОКУЛЬТУРНЫХ ИНСТИТУТОВ

Цель: формирование знаний об основных видах и типах музейных занятий, основных методических принципах подготовки и проведения музейных занятий, определить типы музейных экскурсий, обозначить роль педагога в проведении музейных экскурсий.

Перечень изучаемых элементов содержания

Теоретические аспекты образовательной деятельности музея. Профессиональные музеи. Педагогические и школьные музеи. Детские музеи. Краеведческие музеи.

Вопросы для самоподготовки:

1. Что такое профессиональные музеи?
2. Педагогические и школьные музеи.
3. Детские музеи.
4. Педагогические основы в образовательной деятельности музея.
5. Основные виды и типы музейных занятий.
6. Методические принципы подготовки и проведения музейных занятий.
7. Специфика проведения музейных занятий.
8. Типы музейных экскурсий.

ПРАКТИЧЕСКОЕ ЗАДАНИЕ К РАЗДЕЛУ 2

Форма практического задания: реферат; доклад.

Темы докладов/рефератов:

1. Каковы формы культурно-образовательной деятельности американских музеев.
2. Каковы формы культурно-образовательной деятельности немецких музеев.
3. Каковы формы культурно-образовательной деятельности российских музеев.
4. Охарактеризовать основные аспекты социокультурной и образовательной деятельности музея.
5. Охарактеризовать специфику образовательной деятельности краеведческого музея.

РУБЕЖНЫЙ КОНТРОЛЬ К РАЗДЕЛУ 2: форма рубежного контроля – форма рубежного контроля – реферат, эссе

1. Выбрать и посетить музей любого типа и вида.
2. Разработать собственный творческий проект выставки реальной или воображаемой.

Определить идею экспозиции и образ музея; цель, задачи: образовательные, воспитательные и развивающие, содержание деятельности музейного педагога, методы, средства, формы и результаты, особенности работы с взрослыми и детьми.

3. Письменное оформление проекта в виде эссе.

РАЗДЕЛ 3. ПСИХОЛОГО-ПЕДАГОГИЧЕСКИЕ АСПЕКТЫ РАБОТЫ В МУЗЕЕ.

Цель: формирование представлений о воспитательно-образовательной деятельности музеев в зарубежной и отечественной музейной педагогике, охарактеризовать педагогические аспекты влияния музея на социализацию и развитие личности.

Перечень изучаемых элементов содержания

Методика проведения воспитательных мероприятий в музее. Основные виды и типы воспитательных мероприятий в музее. Использование музейных экспонатов при проведении воспитательных мероприятий. Роль педагога в проведении воспитательных мероприятий. Взаимодействие педагога и музейных работников. Возрастные особенности детей дошкольного и младшего школьного возраста. Психолого-педагогическая специфика работы на музейной экспозиции с детьми дошкольного и младшего школьного возраста. Возрастные особенности детей среднего и старшего школьного возраста. Психолого-педагогическая специфика работы на музейной экспозиции с детьми среднего и старшего школьного возраста.

Вопросы для самоподготовки:

1. Педагогические основы в образовательной деятельности музея.
2. Основные виды и типы музейных занятий.
3. Методические принципы подготовки и проведения музейных занятий.
4. Специфика проведения музейных занятий.
5. Типы музейных экскурсий.

ПРАКТИЧЕСКОЕ ЗАДАНИЕ К РАЗДЕЛУ 3

Форма практического задания: реферат; доклад.

Темы докладов/рефератов:

1. Основные виды и типы воспитательных мероприятий в музее.
2. Роль педагога в проведении воспитательных мероприятий.
1. Организация научно-исследовательской, проектной работы в музее.
3. Психолого-педагогическая специфика работы на музейной экспозиции с детьми дошкольного и младшего школьного возраста.
4. Психолого-педагогическая специфика работы на музейной экспозиции с детьми среднего и старшего школьного возраста.

РУБЕЖНЫЙ КОНТРОЛЬ К РАЗДЕЛУ 3: форма рубежного контроля – форма рубежного контроля – реферат, эссе

Темы рефератов/эссе:

1. Профессиональная подготовка музейного педагога в педагогическом ВУЗе.
2. Специфика сотрудничества музея и учреждения в условиях их взаимодействия.
3. Музейно-педагогические программы – научно-методическая основа продуктивного взаимодействия музея и системы образования.
4. Опыт создания музейно-педагогических программ в России.
5. Дифференцированные технологии музейной аудитории.

РАЗДЕЛ 4. МУЗЕЙНО - ОБРАЗОВАТЕЛЬНАЯ СРЕДА: МУЗЕЙНЫЕ ПРЕДМЕТЫ, ИХ НАЗНАЧЕНИЕ И ОБЪЕДИНЕНИЕ В ЭКСПОЗИЦИЮ.

Цель: Определить основные категории: музейный предмет, его общие свойства, виды музейных предметов, музейная экспозиция, язык художественной экспозиции и его функции, принципы экспонирования, методы экспонирования, музейная коммуникация и ее модели.

Перечень изучаемых элементов содержания

Музей, его функции и содержательные смыслы. Музей как педагогическая система. Музейная коммуникация и общение. Теория музейной коммуникации, ее модели. Научные методы и принципы экспонирования. Организационные основы проектирования детских выставок, экспозиций, экскурсий, деятельности музейного педагога. Особенности работы музейного педагога с детьми разного возраста, студентами, взрослыми. Методы и формы музейно-образовательной деятельности музейного педагога.

Вопросы для самоподготовки:

1. Музей, его функции и содержательные смыслы.
2. Музей как педагогическая система.
3. Музейная коммуникация и общение.
4. Теория музейной коммуникации, ее модели.
5. Основы работы музейной экспозиции.

ПРАКТИЧЕСКОЕ ЗАДАНИЕ К РАЗДЕЛУ 4

Форма практического задания: реферат; доклад.

Темы докладов/рефератов:

1. Роль музейного предмета и музейной среды в осуществлении образовательно-воспитательного процесса.
2. Музейная культура посетителя.
3. Роль музейного педагога в управлении музейно-образовательным процессом.
4. Особенности работы музея с детской аудиторией.
5. Экскурсия как ведущая форма образовательно-воспитательной деятельности музея. Музейный праздник: сущность новой формы.

РУБЕЖНЫЙ КОНТРОЛЬ К РАЗДЕЛУ 4: форма рубежного контроля – форма рубежного контроля – реферат, эссе

Темы рефератов/эссе:

1. Этапы подготовки формы работы с посетителями.
2. Музей и особые категории населения.
3. Изучение музейной аудитории: прошлое и настоящее.
4. Проверка эффективности культурно-образовательных функций музея.
5. Музейная культура и общекультурная компетентность

РАЗДЕЛ 4. ФОНД ОЦЕНОЧНЫХ СРЕДСТВ ДЛЯ ПРОВЕДЕНИЯ ПРОМЕЖУТОЧНОЙ АТТЕСТАЦИИ ОБУЧАЮЩИХСЯ ПО УЧЕБНОЙ ДИСЦИПЛИНЕ

4.1. Форма промежуточной аттестации обучающегося по учебной дисциплине

Контрольным мероприятием промежуточной аттестации обучающихся по учебной дисциплине является **зачет с оценкой**, который проводится в **устной / письменной** форме.

4.2. Перечень компетенций с указанием этапов их формирования в процессе освоения образовательной программы

Код компетенции	Содержание компетенции (части компетенции)	Результаты обучения	Этапы формирования компетенций в процессе освоения образовательной программы
ОПК-5	способность реализовывать педагогические навыки при преподавании художественных и проектных дисциплин	знать: педагогические навыки при преподавании художественных и проектных дисциплин	Этап формирования знаний
		уметь: реализовывать педагогические навыки при преподавании художественных и проектных дисциплин	Этап формирования умений
		владеть: педагогическими навыками при преподавании	Этап формирования навыков и получения опыта

		художественных проектных дисциплин	и	
--	--	---------------------------------------	---	--

4.3 Описание показателей и критериев оценивания компетенций на различных этапах их формирования, описание шкал оценивания

Код компетенции	Этапы формирования компетенций	Показатель оценивания компетенции	Критерии и шкалы оценивания
ОПК-5	Этап формирования знаний.	<p>Теоретический блок вопросов.</p> <p>Уровень освоения программного материала, логика и грамотность изложения, умение самостоятельно обобщать и излагать материал</p>	<p>1) обучающийся глубоко и прочно освоил программный материал, исчерпывающе, последовательно, грамотно и логически стройно его излагает, тесно увязывает с задачами и будущей деятельностью, не затрудняется с ответом при видоизменении задания, умеет самостоятельно обобщать и излагать материал, не допуская ошибок: (9-10] баллов;</p> <p>2) обучающийся твердо знает программный материал, грамотно и по существу излагает его, не допуская существенных неточностей в ответе на вопрос, может правильно применять теоретические положения: [8-9) баллов;</p> <p>3) обучающийся освоил основной материал, но не знает отдельных деталей, допускает неточности, недостаточно правильные формулировки, нарушает последовательность в изложении программного материала: (6-8) баллов;</p> <p>4) обучающийся не знает значительной части программного материала, допускает существенные ошибки: [0-6] баллов.</p>

ОПК-5	Этап формирования умений	Практическое применение теоретических положений применительно к профессиональным задачам, обоснование принятых решений	1) свободно справляется с задачами и практическими заданиями, правильно обосновывает принятые решения, задание выполнено верно, даны ясные аналитические выводы к решению задания, подкрепленные теорией: (9-10) баллов; 2) владеет необходимыми умениями и навыками при выполнении практических заданий, задание выполнено верно, отмечается хорошее развитие аргумента, однако отмечены погрешности в ответе, скорректированные при собеседовании: [8-9) баллов;
ОПК-5	Этап формирования навыков и получения опыта.	Решение практических заданий и задач, владение навыками и умениями при выполнении практических заданий, самостоятельность, умение обобщать и излагать материал.	3) испытывает затруднения в выполнении практических заданий, задание выполнено с ошибками, отсутствуют логические выводы и заключения к решению: (6-8) баллов; 4) практические задания, задачи выполняет с большими затруднениями или задание не выполнено вообще, или задание выполнено не до конца, нет четких выводов и заключений по решению задания, сделаны неверные выводы по решению задания: [0-6) баллов.

4.4 Типовые контрольные задания или иные материалы, необходимые для оценки знаний, умений, навыков и (или) опыта деятельности, характеризующих этапы формирования компетенций в процессе освоения образовательной программы

Примерные вопросы для проведения промежуточной аттестации обучающихся по учебной дисциплине

Теоретический блок вопросов:

1. Новые формы просветительской работы в музейном комплексе.
2. Музыкально-просветительская деятельность в музейном комплексе.
3. Просветительская массовая работа в музейном комплексе.
4. Музей как составная часть общемировой просветительской деятельности.
5. Роль музеев в духовной жизни общества.
6. Музей и его роль в системе социокультурных институтов.
7. Теоретические аспекты образовательной деятельности музея.

8. Профессиональные музеи.
9. Педагогические и школьные музеи.
10. Детские музеи.
11. Музеи Томска и Томской области.
12. Педагогические основы в образовательной деятельности музея.
13. Основные виды и типы музейных занятий.
14. Методические принципы подготовки и проведения музейных занятий.
15. Специфика проведения музейных занятий.
16. Типы музейных экскурсий.
17. Роль педагога в проведении музейных занятий.
18. Взаимодействие педагога и музейных работников.
19. Использование музейных экспонатов при проведении музейных занятий.
20. Использование музейных экспонатов при проведении воспитательных мероприятий.
21. Основные виды и типы воспитательных мероприятий в музее.
22. Роль педагога в проведении воспитательных мероприятий.
23. Организация научно-исследовательской, проектной работы в музее.
24. Психолого-педагогическая специфика работы на музейной экспозиции с детьми дошкольного и младшего школьного возраста.
25. Психолого-педагогическая специфика работы на музейной экспозиции с детьми среднего и старшего школьного возраста.
26. Профессиональная подготовка музейного педагога в педагогическом ВУЗе.
27. Специфика сотрудничества музея и учреждения в условиях их взаимодействия.
28. Музейно-педагогические программы – научно-методическая основа продуктивного взаимодействия музея и системы образования.
29. Опыт создания музейно-педагогических программ в России и Томской области.
30. Каковы были взгляды Н.Ф. Федорова на музей и его образовательную деятельность.
31. Каковы формы культурно-образовательной деятельности американских музеев.
32. Каковы формы культурно-образовательной деятельности немецких музеев.
33. Каковы формы культурно-образовательной деятельности российских музеев.
34. Охарактеризовать основные аспекты социокультурной и образовательной деятельности музея.
35. Охарактеризовать специфику образовательной деятельности краеведческого музея.
36. Охарактеризовать специфику воспитательной деятельности краеведческого музея.
37. Охарактеризовать специфику образовательной деятельности художественного музея.
38. Охарактеризовать специфику воспитательной деятельности художественного музея.

4.5 Методические материалы, определяющие процедуры оценивания знаний, умений, навыков и (или) опыта деятельности, характеризующих этапы формирования компетенций

Промежуточная аттестация по учебной дисциплине проводится в соответствии с Положением о промежуточной аттестации обучающихся по основным профессиональным образовательным программам высшего образования – программ бакалавриата/магистратуры/специалитета в Российском государственном социальном университете и Положение о балльно-рейтинговой системе оценки успеваемости обучающихся по основным профессиональным образовательным программам высшего образования - программам бакалавриата, программам специалитета, программам магистратуры в Российском государственном социальном университете.

На промежуточную аттестацию отводится 20 рейтинговых баллов.

Ответы обучающегося на контрольном мероприятии промежуточной аттестации оцениваются педагогическим работником по 20 - балльной шкале, а итоговая оценка по

учебной дисциплине выставляется по пятибалльной системе для экзамена/дифференцированного зачета и по системе зачено/не зачено для зачета.

Критерии выставления оценки определяются Положением о балльно-рейтинговой системе оценки успеваемости обучающихся по основным профессиональным образовательным программам высшего образования - программам бакалавриата, программам специалитета, программам магистратуры в Российском государственном социальном университете.

РАЗДЕЛ 5. УСЛОВИЯ РЕАЛИЗАЦИИ ДИСЦИПЛИНЫ

5.1. Перечень основной и дополнительной учебной литературы для освоения учебной дисциплины

5.1.1. Основная литература

1. *Комарова, Л. К.* Основы выставочной деятельности : учебное пособие для вузов / Л. К. Комарова ; ответственный редактор В. П. Нехорошков. — 2-е изд., перераб. и доп. — Москва : Издательство Юрайт, 2020. — 194 с. — (Высшее образование). — ISBN 978-5-534-06841-2. — Текст : электронный // ЭБС Юрайт [сайт]. — URL: <https://urait.ru/bcode/452689>
2. *Сафонов, А. А.* Музейное дело и охрана памятников : учебник и практикум для академического бакалавриата / А. А. Сафонов, М. А. Сафонова. — Москва : Издательство Юрайт, 2019. — 300 с. — (Бакалавр. Академический курс). — ISBN 978-5-534-10027-3. — Текст : электронный // ЭБС Юрайт [сайт]. — URL: <https://urait.ru/bcode/429146>
- 3.

1.1.2. Дополнительная литература

2. *Дополнительное образование детей: история и современность* : учебное пособие для вузов / ответственный редактор А. В. Золотарева. — 2-е изд., испр. и доп. — Москва : Издательство Юрайт, 2020. — 267 с. — (Высшее образование). — ISBN 978-5-534-06301-1. — Текст : электронный // ЭБС Юрайт [сайт]. — URL: <https://urait.ru/bcode/452104>
3. *Воронкова, Л. П.* Культурология : учебник для вузов / Л. П. Воронкова. — 2-е изд., испр. и доп. — Москва : Издательство Юрайт, 2020. — 202 с. — (Высшее образование). — ISBN 978-5-534-07712-4. — Текст : электронный // ЭБС Юрайт [сайт]. — URL: <https://urait.ru/bcode/452709>

4. 5.2 Перечень ресурсов информационно-коммуникационной сети «Интернет», необходимых для освоения учебной дисциплины

№№	Название электронного ресурса	Описание электронного ресурса	Используемый для работы адрес
1.	ЭБС	Электронно-библиотечная система,	http://biblioclub.ru/

	«Университетская библиотека онлайн»	электронные книги и аудиокниги, учебники для ВУЗов, средних специальных учебных заведений и школы, а также научные монографии, научная периодика, в т.ч. журналы ВАК.	100% доступ
2.	Научная электронная библиотека eLIBRARY.ru	Поиск по рефератам и полным текстам статей, опубликованных в российских и зарубежных научно-технических журналах.	http://elibrary.ru/ Доступ с любого компьютера в сети Университета
3.	ЭБС издательства «Юрайт»	Электронно-библиотечная система, коллекция электронных версий книг.	https://urait.ru/ 100% доступ
4.	ЭБС издательства "ЛАНЬ"	Электронно-библиотечная система, коллекция электронных версий книг.	http://e.lanbook.com/ 100% доступ
5.	ЭБС "Book.ru"	Электронно-библиотечная система, коллекция электронных версий книг.	http://www.book.ru 100% доступ
6.	База данных EastView	Полнотекстовая база данных периодики.	http://ebiblioteka.ru/ С любого компьютера в сети Университета
7.	База данных международного индекса научного цитирования – Scopus:	Библиографическая и реферативная информация и инструменты для отслеживания цитируемости статей, опубликованных в научных изданиях.	http://www.scopus.com/ Доступ с любого компьютера в сети Университета.
8.	Международный индекс научного цитирования Web of Science (Web of Knowledge)	Библиографическая и реферативная информация и инструменты для отслеживания цитируемости статей, опубликованных в научных изданиях. Университета.	http://webofknowledge.com; Доступ с любого компьютера в сети Университета.
9	Президентская библиотека им. Б.Н.Ельцина	Общегосударственное электронное хранилище цифровых копий важнейших документов по истории, теории и практике российской государственности, русскому языку, а также мультимедийных образовательных, научно-образовательных, культурно-просветительских и информационно-аналитических ресурсов.	https://www.prlib.ru/ Доступ в электронном читальном зале Научной библиотеки Университета.

10	Национальная электронная библиотека	Крупнейшее собрание книг, диссертаций, музыкальных нот, карт и прочих материалов.	https://rusneb.ru/ доступ к полной коллекции с компьютеров в электронном читальном зале Научной библиотеки Университета
11.	Видеотека учебных фильмов «Решение»	Коллекция учебных видеофильмов	http://eduvideo.online 100% доступ

5.3 Методические указания для обучающихся по освоению учебной дисциплины

Освоение обучающимся учебной дисциплины «Музейная педагогика» предполагает изучение материалов дисциплины на аудиторных занятиях и в ходе самостоятельной работы. Аудиторные занятия проходят в форме лекций, семинаров и практических занятий. Самостоятельная работа включает разнообразный комплекс видов и форм работы обучающихся.

Для успешного освоения учебной дисциплины и достижения поставленных целей необходимо внимательно ознакомиться с рабочей программы учебной дисциплины, доступной в электронной информационно-образовательной среде РГСУ.

Следует обратить внимание на списки основной и дополнительной литературы, на предлагаемые преподавателем ресурсы информационно-телекоммуникационной сети Интернет. Эта информация необходима для самостоятельной работы обучающегося.

При подготовке к аудиторным занятиям необходимо помнить особенности каждой формы его проведения.

Подготовка к учебному занятию лекционного типа заключается в следующем.

С целью обеспечения успешного обучения обучающийся должен готовиться к лекции, поскольку она является важнейшей формой организации учебного процесса, поскольку:

- знакомит с новым учебным материалом;
- разъясняет учебные элементы, трудные для понимания;
- систематизирует учебный материал;
- ориентирует в учебном процессе.

С этой целью:

- внимательно прочитайте материал предыдущей лекции;
- ознакомьтесь с учебным материалом по учебнику и учебным пособиям с темой прочитанной лекции;
- внесите дополнения к полученным ранее знаниям по теме лекции на полях лекционной тетради;
- запишите возможные вопросы, которые вы зададите лектору на лекции по материалу изученной лекции;
- постарайтесь уяснить место изучаемой темы в своей подготовке;
- узнайте тему предстоящей лекции (по тематическому плану, по информации лектора) и запишите информацию, которой вы владеете по данному вопросу.

Подготовка к занятию семинарского типа

При подготовке и работе во время проведения лабораторных работ и занятий семинарского типа следует обратить внимание на следующие моменты: на процесс

предварительной подготовки, на работу во время занятия, обработку полученных результатов, исправление полученных замечаний.

Предварительная подготовка к учебному занятию семинарского типа заключается в изучении теоретического материала в отведенное для самостоятельной работы время, ознакомление с инструктивными материалами с целью осознания задач лабораторной работы/практического занятия, техники безопасности при работе с приборами, веществами.

Работа во время проведения учебного занятия семинарского типа включает:

– консультирование студентов преподавателями и вспомогательным персоналом с целью предоставления исчерпывающей информации, необходимой для самостоятельного выполнения предложенных преподавателем задач, ознакомление с правилами техники безопасности при работе в лаборатории;

– самостоятельное выполнение заданий согласно обозначенной учебной программой тематики.

Обработка, обобщение полученных результатов лабораторной работы проводится обучающимися самостоятельно или под руководством преподавателя (в зависимости от степени сложности поставленных задач). В результате оформляется индивидуальный отчет. Подготовленная к сдаче на контроль и оценку работа сдается преподавателю. Форма отчетности может быть письменная, устная или две одновременно. Главным результатом в данном случае служит получение положительной оценки по каждой лабораторной работе/практическому занятию. Это является необходимым условием при проведении рубежного контроля и допуска к зачету/дифференцированному зачету/экзамену. При получении неудовлетворительных результатов обучающийся имеет право в дополнительное время пересдать преподавателю работу до проведения промежуточной аттестации.

Самостоятельная работа.

Для более углубленного изучения темы задания для самостоятельной работы рекомендуется выполнять параллельно с изучением данной темы. При выполнении заданий по возможности используйте наглядное представление материала. Более подробная информация о самостоятельной работе представлена в разделах «Учебно-методическое обеспечение самостоятельной работы по дисциплине (модулю)», «Методические указания к самостоятельной работе по дисциплине (модулю)».

5.4 Информационно-технологическое обеспечение образовательного процесса по учебной дисциплине

5.4.1. Средства информационных технологий

1. Персональные компьютеры;
2. Средства доступа к Интернет;
3. Проектор.

5.4.2. Программное обеспечение

1. Microsoft Office (Word, Excel) и др*.

5.4.3. Информационные справочные системы

№	Название электронного	Описание электронного ресурса	Используемый для работы адрес
----------	------------------------------	--------------------------------------	--------------------------------------

	ресурса		
1.	ЭБС «Университетская библиотека онлайн»	Электронно-библиотечная система, электронные книги и аудиокниг, учебники для ВУЗов, средних специальных учебных заведений и школы, а также научные монографии, научная периодика, в т.ч. журналы ВАК.	http://biblioclub.ru/ 100% доступ
2.	Научная электронная библиотека eLIBRARY.ru	Поиск по рефератам и полным текстам статей, опубликованных в российских и зарубежных научно-технических журналах.	http://elibrary.ru/ Доступ с любого компьютера в сети Университета на 276 журналов по подписке Университета. Доступ к 5493 журналам с полным текстом в открытом доступе, из них российских журналов 5022.
3.	ЭБС издательства «Юрайт»	Электронно-библиотечная система, коллекция электронных версий книг.	http://www.biblio-online.ru/ 100% доступ
4.	ЭБС издательства «Лань»	Электронно-библиотечная система, электронные книги, учебники для ВУЗов. Коллекция «Музыка»	http://e.lanbook.com/ 100% доступ
5.	База данных EastView	Полнотекстовая база данных периодики.	http://ebiblioteka.ru/ С любого компьютера в сети Университета
6.	База данных международного индекса научного цитирования – Scopus:	Библиографическая и реферативная информация и инструменты для отслеживания цитируемости статей, опубликованных в научных изданиях.	http://www.scopus.com/ Доступ с любого компьютера в сети Университета.
7.	Международный индекс научного цитирования Web of Science (Web of Knowledge)	Библиографическая и реферативная информация и инструменты для отслеживания цитируемости статей, опубликованных в научных изданиях. Университета.	Перед входом в WoS необходимо войти на сайт ResearcherID - https://www.researcherid.com/ ResearcherID. Вход в WoS: http://login.webofknowledge.com/ В разделе "ВЫПОЛНЕНИЕ ВХОДА ДЛЯ ПОЛЬЗОВАТЕЛЕЙ В ОРГАНИЗАЦИИ" выбрать значение: "Russian Higher Education & Research (FEDURUS)" На следующей странице в разделе "Выберите Вашу Организацию" выбрать проект "FEDURUS". Далее ввести логин и пароль, полученный в ResearcherID. Доступ с любого компьютера в сети Университета.

5.5 Материально-техническое обеспечение образовательного процесса по учебной дисциплине

Для изучения учебной дисциплины **«Музейная педагогика»** в рамках реализации основной профессиональной образовательной программы высшего образования – программы бакалавриата по направлению подготовки **54.03.01 Дизайн**, используются:

Учебная аудитория для занятий лекционного типа оснащена специализированной мебелью (стол для преподавателя, парты, стулья, доска для написания мелом); техническими средствами обучения (видеопроекционное оборудование, средства звуковоспроизведения, экран и имеющие выход в сеть Интернет), а также (при наличии) демонстрационными печатными пособиями (указать какими, например, таблицы «Основная типология массовых праздников»), экранно-звуковыми средствами обучения (CD «Музыкальное сопровождение»), демонстрационными материалами (комплект демонстрационных материалов «Виды оформления сцены»), видеофильмами DVD (Цветоведение).

Учебная аудитория для занятий семинарского типа: оснащена специализированной мебелью (стол для преподавателя, парты, стулья, доска для написания мелом); техническими средствами обучения (видеопроекционное оборудование, средства звуковоспроизведения, экран и имеющие выход в сеть Интернет), а также (при наличии) демонстрационными печатными пособиями (указать какими, например, таблицы «Основная типология массовых праздников»), экранно-звуковыми средствами обучения (CD «Музыкальное сопровождение»), демонстрационными материалами (комплект демонстрационных материалов «Виды оформления сцены»), видеофильмами DVD (Цветоведение).

Помещения для самостоятельной работы обучающихся: оснащены специализированной мебелью (парты, стулья) техническими средствами обучения (персональные компьютеры с доступом в сеть Интернет и обеспечением доступа в электронно-информационную среду университета, программным обеспечением).

5.6 Образовательные технологии

При реализации учебной дисциплины **«Музейная педагогика»** применяются различные образовательные технологии, в том числе технологии электронного обучения.

Освоение учебной дисциплины **«Музейная педагогика»** предусматривает использование в учебном процессе активных и интерактивных форм проведения учебных занятий в форме проведения учебных занятий в форме деловых и ролевых игр, разбор конкретных ситуаций, психологические и иные тренинги) в сочетании с внеаудиторной работой с целью формирования и развития **профессиональных** навыков обучающихся.

При освоении учебной дисциплины **«Музейная педагогика»** предусмотрено применением электронного обучения.

Учебные часы дисциплины **«Музейная педагогика»** предусматривают классическую контактную работу преподавателя с обучающимся в аудитории и контактную работу посредством электронной информационно-образовательной среды в синхронном и асинхронном режиме (вне аудитории) посредством применения возможностей компьютерных технологий (электронная почта, электронный учебник, тестирование, вебинар, видеофильм, презентация, форум и др.).

В рамках учебной дисциплины **«Музейная педагогика»** предусмотрены встречи с руководителями и работниками организаций, деятельность которых связана с направленностью, реализуемой основной профессиональной образовательной программы высшего образования – программы бакалавриата.

ЛИСТ РЕГИСТРАЦИИ ИЗМЕНЕНИЙ

№ п/п	Содержание изменения	Реквизиты документа об утверждении изменения	Дата введения изменения
1.	Утверждена и введена в действие решением кафедры искусств и художественного творчества на основании Федерального государственного образовательного стандарта высшего образования по направлению подготовки 54.03.01 Дизайн (уровень бакалавриата), утвержденным приказом Министерства образования и науки Российской Федерации от 11.08.2016 г. № 1004	Протокол заседания кафедры № 12 от «03» июля 2020 года	01.09.2020