



Министерство науки и высшего образования Российской Федерации
Федеральное государственное бюджетное образовательное учреждение
высшего образования
«Российский государственный социальный университет»

УТВЕРЖДАЮ

Декан экономического факультета

 П.В. Солодуха

« 01 » июня 2022 г.

**РАБОЧАЯ ПРОГРАММА ДИСЦИПЛИНЫ (МОДУЛЯ)
МЕТОДОЛОГИЯ НАУЧНЫХ ИССЛЕДОВАНИЙ**

**Направление подготовки
38.04.01 «Экономика»**

**Направленность (профиль)
«Бухгалтерский учет, анализ и аудит»**

**Магистерская программа:
«Аудит и финансовый консалтинг»**

**ОБРАЗОВАТЕЛЬНАЯ ПРОГРАММА ВЫСШЕГО ОБРАЗОВАНИЯ - ПРОГРАММА
МАГИСТРАТУРЫ**

**Форма обучения
Очная, заочная**

Москва 2022

Рабочая программа дисциплины (модуля) «Методология научных исследований» разработана на основании федерального государственного образовательного стандарта высшего образования – *магистратуры* по направлению подготовки 38.04.01 Экономика, утвержденного приказом Министерства образования и науки Российской Федерации от 11.08.2020 г. № 939, учебного плана по основной профессиональной образовательной программе высшего образования – программы *магистратуры* по направлению подготовки 38.04.01 Экономика (уровень *магистратуры*), с учетом следующих профессиональных стандартов, сопряженных с профессиональной деятельностью выпускника:

- 08.002 «Бухгалтер»;
- 08.023 «Аудитор».

Рабочая программа дисциплины (модуля) «Методология научных исследований» разработана рабочей группой в составе: д-р филос. наук, доцент Г.Н. Кузьменко.

Руководитель основной образовательной программы
канд. экон. наук, доцент, доцент



С.В. Шамшеев

(подпись)

Рабочая программа дисциплины (модуля) обсуждена и утверждена на Ученом совете экономического факультета

Протокол № 10 от «01» июня 2022 года

Декан экономического факультета
д-р экон. наук, профессор



П.В. Солодуха

(подпись)

Рабочая программа дисциплины (модуля) рекомендована к утверждению представителями организаций-работодателей (*при совместной разработке или разработке по заказу*):

Рабочая программа учебной дисциплины рекомендована к утверждению представителями организаций-работодателей:


Советник отдела гармонизации статистической методологии и управления статистики зарубежных стран и международного сотрудничества
Росстат



Петровская Е.Л.

Рабочая программа учебной дисциплины (модуля) рецензирована и рекомендована к утверждению:

Директор научно-образовательного центра Финансов и инвестиций
Института финансов и устойчивого развития Российской академии народного хозяйства и государственной службы при Президенте Российской Федерации, д.э.н., профессор



Бондарчук Н.В.

Доцент экономического факультете
РГСУ, к.э.н., доцент



Дятлова О.В.

Согласовано
Научная библиотека, директор



Маляр И.Г.

СОДЕРЖАНИЕ

РАЗДЕЛ 1. ПАСПОРТ РАБОЧЕЙ ПРОГРАММЫ ДИСЦИПЛИНЫ (МОДУЛЯ)	4
1.1 Цель и задачи дисциплины (модуля).....	4
1.2. Место дисциплины (модуля) в структуре основной профессиональной образовательной программы высшего образования-программы <i>бакалавриата /магистратуры/специалитета</i>	4
1.3 Планируемые результаты обучения по дисциплине (модулю) в рамках планируемых результатов освоения основной профессиональной образовательной программы высшего образования – программы бакалавриата/магистратуры/специалитета соотнесенные с установленными индикаторами достижения компетенций.....	4
РАЗДЕЛ 2. СТРУКТУРА И СОДЕРЖАНИЕ ДИСЦИПЛИНЫ (МОДУЛЯ).....	4
2.1 Объем дисциплины (модуля), включая контактную работы обучающегося с педагогическими работниками и самостоятельную работу обучающегося	5
2.2. Учебно-тематический план дисциплины (модуля)	5
РАЗДЕЛ 3. УЧЕБНО-МЕТОДИЧЕСКОЕ ОБЕСПЕЧЕНИЕ САМОСТОЯТЕЛЬНОЙ РАБОТЫ ОБУЧАЮЩИХСЯ ПО ДИСЦИПЛИНЕ (МОДУЛЮ)	
3.1. Виды самостоятельной работы обучающихся по дисциплине (модулю).....	
3.2 Методические указания к самостоятельной работе по дисциплине (модулю)	9
РАЗДЕЛ 4. ФОНД ОЦЕНОЧНЫХ СРЕДСТВ ДЛЯ ПРОВЕДЕНИЯ ПРОМЕЖУТОЧНОЙ АТТЕСТАЦИИ ОБУЧАЮЩИХСЯ ПО ДИСЦИПЛИНЕ (МОДУЛЮ)	6
4.1. Форма промежуточной аттестации обучающегося по дисциплине (модулю)	12
4.2. Перечень компетенций с указанием этапов их формирования в процессе освоения образовательной программы	12
4.3 Описание показателей и критериев оценивания компетенций на различных этапах их формирования, описание шкал оценивания	12
4.4 Типовые контрольные задания или иные материалы, необходимые для оценки знаний, умений, навыков и (или) опыта деятельности, характеризующих этапы формирования компетенций в процессе освоения образовательной программы	14
4.5 Методические материалы, определяющие процедуры оценивания знаний, умений, навыков и (или) опыта деятельности, характеризующих этапы формирования компетенций.....	14
РАЗДЕЛ 5. УСЛОВИЯ РЕАЛИЗАЦИИ ДИСЦИПЛИНЫ (МОДУЛЯ)	15
5.1. Перечень основной и дополнительной учебной литературы для освоения дисциплины (модуля) ..	15
5.2 Перечень ресурсов информационно-коммуникационной сети «Интернет», необходимых для освоения дисциплины (модуля)	Ошибка! Закладка не определена.
5.3 Методические указания для обучающихся по освоению дисциплины (модуля).....	16
5.4 Информационно-технологическое обеспечение образовательного процесса по дисциплине (модулю).....	18
5.5 Материально-техническое обеспечение образовательного процесса по дисциплине (модулю)	15
5.6 Образовательные технологии	19
ЛИСТ РЕГИСТРАЦИИ ИЗМЕНЕНИЙ.....	Ошибка! Закладка не определена.

РАЗДЕЛ 1. ПАСПОРТ РАБОЧЕЙ ПРОГРАММЫ ДИСЦИПЛИНЫ (МОДУЛЯ)

1.1 Цель и задачи дисциплины (модуля)

Цель дисциплины (модуля) состоит заключается в том, чтобы дать магистрантам представление о классической научной методологии проведения исследований, о понятийном аппарате научно-исследовательской деятельности, о методах научного исследования, о подготовке магистерской диссертации.

Задачи учебной дисциплины (модуля):

- иметь представление о закономерностях получения научного знания; о категориях и основных понятиях методологии научного исследования; о формах и методах научного познания; о принципах и организации научно-исследовательской деятельности;
- иметь видение основных проблем современной практики научных исследований; основных подходов и методов исследования; понимать историю развития научной методологии.
- помочь обосновать актуальность, теоретическую и практическую значимость избранной темы исследования; составить программу исследования и организовать исследовательский процесс;
- сформировать способность к критическому анализу и оценке современных научных достижений, генерированию новых идей при решении исследовательских и практических задач, в том числе в междисциплинарных областях.

1.2. Место дисциплины (модуля) в структуре основной профессиональной образовательной программы высшего образования-программы *магистратуры*

Дисциплина (модуль) «Методология научных исследований» реализуется в основной части основной образовательной программы по направлению подготовки 38.04.01 Экономика направленности «Бухгалтерский учет, анализ и аудит» очной, очно-заочной и заочной формам обучения.

Изучение дисциплины (модуля) «Методология научных исследований» базируется на знаниях и умениях, полученных обучающимися ранее в бакалавриате.

Перечень последующих учебных дисциплин, для которых необходимы знания, умения и навыки, формируемые в данной учебной дисциплиной:

- Подготовка к процедуре защиты и защита выпускной квалификационной работы.

1.3 Планируемые результаты обучения по дисциплине (модулю) в рамках планируемых результатов освоения основной профессиональной образовательной программы высшего образования – программы магистратуры, соотнесенные с установленными индикаторами достижения компетенций

Процесс освоения дисциплины (модуля) направлен на формирование у обучающихся следующих профессиональных компетенций: УК-1, ОПК-3 в соответствии с основной профессиональной образовательной программой высшего образования – программой магистратуры по направлению подготовки 38.04.01 Экономика.

В результате освоения дисциплины (модуля) обучающийся должен продемонстрировать следующие результаты:

Категория компетенций	Код компетенции	Формулировка компетенции	Код и наименование индикатора достижения компетенции	Результаты обучения
Системное и критическое мышление	УК-1	Способен осуществлять критический анализ проблемных	УК-1.1 Осуществление критического анализа проблемных	Знать: актуальную дискуссию отечественных и зарубежных исследователей на современном этапе развития науки;

		ситуаций на основе системного подхода, вырабатывать стратегию действий	ситуаций на основе системного подхода, вырабатывать стратегию действий	Уметь: обобщать и критически оценивать результаты, полученные отечественными и зарубежными исследователями, выявлять перспективные направления, составлять программу исследований; Владеть: методами научного исследования.
Исследования	ОПК-3	Способен обобщать и критически оценивать научные исследования в экономике	ОПК-3.1 обобщение и критическая оценка научных исследований в экономике	Знать: предмет и объект экономики, теорию и методологию экономики Уметь: обобщать и критически оценивать результаты научных исследований в экономике Владеть: практическими навыками обобщения и оценки результатов научных исследований в экономике

РАЗДЕЛ 2. СТРУКТУРА И СОДЕРЖАНИЕ ДИСЦИПЛИНЫ (МОДУЛЯ)

2.1 Объем дисциплины (модуля), включая контактную работу обучающегося с педагогическими работниками и самостоятельную работу обучающегося

Общая трудоемкость дисциплины (модуля), изучаемой в 1 семестре, составляет 2 зачетных единиц. По дисциплине (модулю) предусмотрен зачет.

Очная форма обучения

Вид учебной работы	Всего часов	Семестры			
		1			
Контактная работа обучающихся с педагогическими работниками	36	36			
Учебные занятия лекционного типа	10	10			
<i>из них: в форме практической подготовки</i>					
Практические занятия	6	6			
<i>из них: в форме практической подготовки</i>					
Лабораторные занятия					
<i>из них: в форме практической подготовки</i>					
Иная контактная работа	20	20			
<i>из них: в форме практической подготовки</i>					
Самостоятельная работа обучающихся	27	27			
Контроль промежуточной аттестации	9	9			
Форма промежуточной аттестации	Зачет	зачет			
ОБЪЕМ ДИСЦИПЛИНЫ (МОДУЛЯ) В ЧАСАХ	72	72			

Заочная форма обучения

Вид учебной работы	Всего часов	Семестры			
		УС	1		
Контактная работа обучающихся с педагогическими работниками	16	8	8		
Учебные занятия лекционного типа	6	4	2		
<i>из них: в форме практической подготовки</i>					
Практические занятия	2		2		
<i>из них: в форме практической подготовки</i>					
Лабораторные занятия					
<i>из них: в форме практической подготовки</i>					
Иная контактная работа	8	4	4		
<i>из них: в форме практической подготовки</i>					
Самостоятельная работа обучающихся	52	28	24		
Контроль промежуточной аттестации	4		4		
Форма промежуточной аттестации	зачет		зачет		

2.2. Учебно-тематический план дисциплины (модуля)

Очной формы обучения

Раздел, тема	Виды учебной работы, академических часов										
	Всего	Самостоятельная работа	Контактная работа обучающихся с педагогическими работниками								
			Всего	Лекционные занятия	<i>из них: в форме практической подготовки</i>	Семинарские/практические занятия	<i>из них: в форме практической подготовки</i>	Лабораторные занятия	<i>из них: в форме практической подготовки</i>	Иная контактная работа	<i>из них: в форме практической подготовки</i>
Модуль 1 (1 семестр)											
Раздел 1. Предмет и проблемное поле методологии научного исследования	31	13	18	5			3				10
Тема 1. Философские основы методологии научных исследований	9	4	5	1			1				3
Тема 2. Объект, предмет, цель и задачи исследования, компоновка методологии исследования.	10	4	6	2			1				3
Тема 3. Методическая и методологическая культура исследователя	12	5	7	2			1				4
Раздел 2. Методы научного исследования в магистерской диссертации	32	14	18	5			3				10

Раздел, тема	Виды учебной работы, академических часов										
	Всего	Самостоятельная работа	Контактная работа обучающихся с педагогическими работниками								
			Всего	Лекционные занятия	из них: в форме практической подготовки	Семинарские/практические занятия	из них: в форме практической подготовки	Лабораторные занятия	из них: в форме практической подготовки	Иная контактная работа	из них: в форме практической подготовки
Тема 4. Классификации научных методов	9	4	5	1		1				3	
Тема 5. Методологические парадигмы и принципы в истории науки	10	4	6	2		1				3	
Тема 6. Магистерская диссертация как вид научного исследования	13	6	7	2		1				4	
Контроль промежуточной аттестации (час)	9									-	-
Общий объем, часов	72	27	36	10	-	6			-	-	20

Заочной формы обучения

Раздел, тема	Виды учебной работы, академических часов										
	Всего	Самостоятельная работа	Контактная работа обучающихся с педагогическими работниками								
			Всего	Лекционные занятия	из них: в форме практической подготовки	Семинарские/практические занятия	из них: в форме практической подготовки	Лабораторные занятия	из них: в форме практической подготовки	Иная контактная работа	из них: в форме практической подготовки
Модуль 1 (1 курс)											
Раздел 1. Предмет и проблемное поле методологии научного исследования	35	28	7	3		-				4	
Тема 1. Философские основы методологии научных исследований	11	9	2	1		-				1	
Тема 2. Объект, предмет, цель и задачи исследования, компоновка методологии исследования.	11	9	2	1		-				1	
Тема 3. Методическая и методологическая культура исследователя	13	10	3	1		-				2	
Раздел 2. Методы научного исследования в магистерской диссертации	33	24	9	3		2				4	
Тема 4. Классификации научных методов	10,5	8	2,5	1		0,5				1	
Тема 5. Методологические парадигмы и принципы в истории	10,5	8	2,5	1		0,5				1	

Раздел, тема	Виды учебной работы, академических часов									
	Всего	Самостоятельная работа	Контактная работа обучающихся с педагогическими работниками							
			Всего	Лекционные занятия	из них: в форме практической подготовки	Семинарские/практические занятия	из них: в форме практической подготовки	Лабораторные занятия	из них: в форме практической подготовки	Иная контактная работа
науки										
Тема 6. Магистерская диссертация как вид научного исследования	12	8	4	1			1			2
Контроль промежуточной аттестации (час)	4									
Общий объем, часов	7 2	52	16	6			2			8

РАЗДЕЛ 3. УЧЕБНО-МЕТОДИЧЕСКОЕ ОБЕСПЕЧЕНИЕ САМОСТОЯТЕЛЬНОЙ РАБОТЫ ОБУЧАЮЩИХСЯ ПО ДИСЦИПЛИНЕ (МОДУЛЮ)

3.1. Виды самостоятельной работы обучающихся по дисциплине (модулю)

Очной формы обучения

Раздел, тема	Всего	Виды самостоятельной работы обучающихся					
		Академическая активность, час	Форма академической активности	Выполнение практ. заданий, час	Форма практического задания	Рубежный текущий контроль, час	Форма рубежного текущего контроля
РАЗДЕЛ 1. Предмет и проблемное поле методологии научного исследования	13	5	Подготовка к лекционным и практическим занятиям, самостоятельное изучение раздела в ЭИОС	5	Практическое задание	3	Контрольная работа
РАЗДЕЛ 2. Методы научного исследования в магистерской диссертации	14	5	Подготовка к лекционным и практическим занятиям, самостоятельное изучение раздела в ЭИОС	5	Практическое задание	4	Контрольная работа
Общий объем по дисциплине (модулю), часов	27	9		10		20	

Очно-заочной формы обучения

Раздел, тема	Всего	Виды самостоятельной работы обучающихся
--------------	-------	---

		Академическая активность, час	Форма академической активности	Выполнение практ. заданий, час	Форма практического задания	Рубежный текущий контроль, час	Форма рубежного текущего контроля
РАЗДЕЛ 1. Предмет и проблемное поле методологии научного исследования	19	4	Подготовка к лекционным и практическим занятиям, самостоятельное изучение раздела в ЭИОС	5	Практическое задание	10	Контрольная работа
РАЗДЕЛ 2. Методы научного исследования в магистерской диссертации	20	5	Подготовка к лекционным и практическим занятиям, самостоятельное изучение раздела в ЭИОС	5	Практическое задание	10	Контрольная работа
Общий объем по дисциплине (модулю), часов	39	9		10		20	

Заочной формы обучения

Раздел, тема	Всего	Виды самостоятельной работы обучающихся					
		Академическая активность, час	Форма академической активности	Выполнение практ. заданий, час	Форма практического задания	Рубежный текущий контроль, час	Форма рубежного текущего контроля
РАЗДЕЛ 1. Социокультурная сфера общения	28	10	Подготовка к лекционным и практическим занятиям, самостоятельное изучение раздела в ЭИОС	10	Практическое задание	8	Контрольная работа
РАЗДЕЛ 2. Академическая и деловая сферы общения	24	10	Подготовка к лекционным и практическим занятиям, самостоятельное изучение раздела в ЭИОС	10	Практическое задание	4	Контрольная работа
Общий объем по дисциплине (модулю), часов	52	20		20		12	

3.2 Методические указания к самостоятельной работе по дисциплине (модулю)

Раздел 1. Предмет и проблемное поле методологии научного исследования.

Тема 1. Философские основы методологии научных исследований

Цель: Выявить специфику учебной дисциплины, ее предмет и функции.

Перечень изучаемых элементов содержания:

Методология науки: определение, задачи, уровни и функции. Научное исследование как форма развития научного знания. Методологические принципы научного исследования. Признаки научного исследования: объективность, системность, новизна получаемых данных. Верификация и фальсификация. Явление и факт. Понятие истины. Виды научных исследований.

Вопросы для самоподготовки:

1. Понятие научного исследования.
2. Принципы методологии научного исследования.
3. Специфика прикладных исследований.

Формы контроля самостоятельной работы обучающихся: выступление на семинаре, участие в теоретической дискуссии; оценка уровня содержательности задаваемых вопросов и качества выполнения индивидуальных заданий.

Тема 2. Объект, предмет, цель и задачи исследования, компоновка методологии исследования;

Цель: Ознакомиться с теоретико-методологическими основами научного исследования

Перечень изучаемых элементов содержания:

Выбор направления исследования. Научная проблема. Семантическая и прагматическая корректность при выборе темы. Разработанность темы. Обоснование актуальности исследования. Объект, субъект и предмет исследования; связь предмета с профилем специальности. Постановка цели как основного результата исследования. Задачи. Построение гипотезы исследования.

Вопросы для самоподготовки:

1. Роль научной проблемы в развитии науки
2. Связь предмета научного исследования с профилем специальности
3. Виды гипотез

Формы контроля самостоятельной работы обучающихся: опрос по содержанию изучаемой темы. Выявление степени изучения основной и дополнительной литературы.

Тема 3. Методическая и методологическая культура исследователя

Цель: Выявить рациональную и этическую специфику научного исследования

Перечень изучаемых элементов содержания:

Критерии методической и методологической культуры. Методика проведения научного исследования. Организация процесса проведения исследования. Логика доказательств и последовательность методов исследования. Формальные ошибки при проведении исследования. Аксиология и этика профессионального исследователя. Проблема плагиата.

Вопросы для самоподготовки:

1. Логика доказательств и последовательность методов исследования.
2. Формальные ошибки при проведении исследования.
3. Этические установки исследователя.

Список полезных интернет-ресурсов:

<http://biblioclub.ru/> 100% доступ

<http://e.lanbook.com/> 100% доступ

<http://elibrary.ru/> Доступ с любого компьютера в сети Университета

<http://www.biblio-online.ru/> 100% доступ

Раздел 2. Методы научного исследования в магистерской диссертации

Тема 4. Классификация научных методов

Цель: Дать представление о способах классификации научных методов

Перечень изучаемых элементов содержания:

Понятие метода исследования. Выбор групп методов при проведении различных исследований. Философский подход в исследовании. Общенаучные, частнонаучные и специальные методы. Междисциплинарные методы исследования. Естественно-научные и социально-гуманитарные методы. Соответствие методов уровням научного познания (эмпирический и теоретический).

Вопросы для самоподготовки:

1. Общая характеристика методов науки.
2. Предмет методологии науки.
3. Классификация методов.
4. Взаимодействие методологии с другими дисциплинами.

Формы контроля самостоятельной работы обучающихся: выступление на семинаре, выполнение индивидуальных заданий, решение практических задач.

Тема 5. Методологические парадигмы и принципы в истории науки

Цель: Выявить основные этапы развития методологии научного исследования

Перечень изучаемых элементов содержания:

Развитие представлений о научной методологии в философии науки. Традиционная методология античности и средних веков. «Органон» Аристотеля. Новое время о научном методе классической науки (Ф. Бэкон, Р. Декарт). Методология неклассической науки 19 – 20 веков. Роль позитивизма в развитие методологии науки. Эволюционная эпистемология (К. Поппер), теория научных революций (Т. Кун), методологический анархизм (П. Фейерабенд).

Вопросы для самоподготовки:

1. Мировоззренческие основания методологических подходов.
2. Отличие методов традиционной и классической науки.
2. Традиция, модерн и постмодерн в развитии науки

Формы контроля самостоятельной работы обучающихся: опрос слушателей по содержанию изучаемой темы. Выявления степени изучения аспирантами основной и дополнительной литературы.

Тема 6. Магистерская диссертация как вид научного исследования

Цель: Выявить специфику, форму и содержание научного исследования магистранта

Перечень изучаемых элементов содержания:

Исследовательские компетенции магистра. Магистерская диссертация как исследовательская работа. Специфика магистерского исследования. Композиция магистерской диссертации, рубрикация текста, язык и стиль. Формат защиты и подготовка материалов к защите (презентация, раздаточный материал, доклад).

Вопросы для самоподготовки:

1. Основные этапы подготовки магистерской диссертации.
2. Роль и значение научно-исследовательской практики для подготовки магистерской диссертации.
3. Композиция магистерской диссертации

Формы контроля самостоятельной работы обучающихся: опрос слушателей по содержанию изучаемой темы. Выявления степени изучения аспирантами основной и дополнительной литературы.

Оформление работ, выполняемых в рамках самостоятельной работы осуществляется в соответствии с Методическими указаниями по оформлению письменных работ, обучающихся в рамках самостоятельной работы, утвержденными Учебно-методическим советом РГСУ, Протокол № 2 от 25 июня 2015 года.

Конкретные практические задания и задания для рубежного контроля определяются в учебно-методических материалах по работе обучающихся в электронной информационно-

образовательной среде РГСУ с применением технологий электронного обучения по данной дисциплине (модулю), утверждаемых ежегодно факультетом.

РАЗДЕЛ 4. ФОНД ОЦЕНОЧНЫХ СРЕДСТВ ДЛЯ ПРОВЕДЕНИЯ ПРОМЕЖУТОЧНОЙ АТТЕСТАЦИИ ОБУЧАЮЩИХСЯ ПО ДИСЦИПЛИНЕ (МОДУЛЮ)

4.1. Форма промежуточной аттестации обучающегося по дисциплине (модулю)

Контрольным мероприятием промежуточной аттестации обучающихся по учебной дисциплине (модулю) является экзамен, который проводится в устной форме.

4.2. Перечень компетенций с указанием этапов их формирования в процессе освоения образовательной программы

Код компетенции	Содержание компетенции (части компетенции)	Результаты обучения	Этапы формирования компетенций в процессе освоения образовательной программы
УК-1	Способен осуществлять критический анализ проблемных ситуаций на основе системного подхода, выработать стратегию действий	Знать: актуальную дискуссию отечественных и зарубежных исследователей на современном этапе развития науки;	Этап формирования знаний
		Уметь: обобщать и критически оценивать результаты, полученные отечественными и зарубежными исследователями, выявлять перспективные направления, составлять программу исследований;	Этап формирования умений
		Владеть: методами научного исследования.	Этап формирования навыков и получения опыта
ОПК-3	Способен обобщать и критически оценивать научные исследования в экономике	Знать: предмет и объект экономики, теорию и методологию экономики	Этап формирования знаний
		Уметь: обобщать и критически оценивать результаты научных исследований в экономике	Этап формирования умений
		Владеть: практическими навыками обобщения и оценки результатов научных исследований в экономике	Этап формирования навыков и получения опыта

4.3 Описание показателей и критериев оценивания компетенций на различных этапах их формирования, описание шкал оценивания

Код компетенции	Этапы формирования компетенций	Показатель оценивания компетенции	Критерии и шкалы оценивания
УК-1, ОПК-3	Этап формирования знаний.	Теоретический блок вопросов. Уровень освоения программного материала, логика и грамотность изложения, умение самостоятельно	1) обучающийся глубоко и прочно освоил программный материал, исчерпывающе, последовательно, грамотно и логически стройно его излагает, тесно увязывает с задачами и будущей деятельностью, не затрудняется с ответом при видоизменении задания,

		обобщать и излагать материал	умеет самостоятельно обобщать и излагать материал, не допуская ошибок: (9-10] баллов; 2) обучающийся твердо знает программный материал, грамотно и по существу излагает его, не допуская существенных неточностей в ответе на вопрос, может правильно применять теоретические положения: [8-9) баллов; 3) обучающийся освоил основной материал, но не знает отдельных деталей, допускает неточности, недостаточно правильные формулировки, нарушает последовательность в изложении программного материала: (6-8) баллов; 4) обучающийся не знает значительной части программного материала, допускает существенные ошибки: [0-6] баллов.
УК-1, ОПК-3	Этап формирования умений	Аналитическое задание (<i>задачи, ситуационные задания, кейсы, проблемные ситуации и т.д.</i>) Практическое применение теоретических положений применительно к профессиональным задачам, обоснование принятых решений	1) свободно справляется с задачами и практическими заданиями, правильно обосновывает принятые решения, задание выполнено верно, даны ясные аналитические выводы к решению задания, подкрепленные теорией: (9-10] баллов; 2) владеет необходимыми умениями и навыками при выполнении практических заданий, задание выполнено верно, отмечается хорошее развитие аргумента, однако отмечены погрешности в ответе, скорректированные при собеседовании: [8-9) баллов; 3) испытывает затруднения в выполнении практических заданий, задание выполнено с ошибками, отсутствуют логические выводы и заключения к решению: (6-8) баллов; 4) практические задания,
УК-1, ОПК-3	Этап формирования навыков и получения опыта.		

			задачи выполняет с большими затруднениями или задание не выполнено вообще, или задание выполнено не до конца, нет четких выводов и заключений по решению задания, сделаны неверные выводы по решению задания: [0-6] баллов.
--	--	--	---

4.4 Типовые контрольные задания или иные материалы, необходимые для оценки знаний, умений, навыков и (или) опыта деятельности, характеризующих этапы формирования компетенций в процессе освоения образовательной программы

Примерные вопросы для проведения промежуточной аттестации обучающихся по дисциплине (модулю)

Теоретический блок вопросов:

Темы рефератов:

1. Исследовательские компетенции магистра.
2. Специфика научного знания.
3. Эмпирический и теоретический уровни научного познания.
4. Понятие научного метода и методологии.
5. Классификация методов научного познания.
6. Логические законы и их реализация в процессе научного исследования.
7. Наблюдение как метод научного познания.
8. Сравнение как источник получения информации об объекте.
9. Индуктивные и дедуктивные умозаключения.
10. Научная проблема и проблемная ситуация.
11. Построение гипотезы исследования. Требования к гипотезе.
12. Специфика методов социально-гуманитарных наук.
13. Обыденное сознание (здравый смысл) и наука.
14. Сущность понятия «Исследовательская программа гуманитарной науки».
15. Методологическая роль философии в научном познании.
16. Роль диалектики и метафизики в научном познании.
17. Аналогия и ее разновидности.
18. Гипотетико-дедуктивная модель науки.
19. Структура научных теорий.
20. Методологические принципы построения научных теорий.
21. Специфика становления и развития социологических теорий.
22. Функции объяснения и понимания в социальном познании.
23. Природа и типы объяснений.

Примерный перечень вопросов к зачету

1. Предмет учебной дисциплины «Методология научного исследования».
2. Понятие «научное исследование».
3. Объект, субъект и предмет исследования
4. Признаки научного исследования
5. Виды научных исследований.
6. Компоненты научного исследования.
7. Основные принципы методологии научного исследования.
8. Обоснование актуальности проблемы исследования.

9. Определение объекта и предмета исследования.
10. Построение гипотезы исследования.
11. Логика и аксиология научного исследования
12. Методология как совокупность методов исследования.
13. Понятие научного метода.
14. Классификации методов исследований.
15. Мировоззренческие основания методологических подходов
16. Развитие представлений о методе в истории науки
17. Современное представление о научном методе
18. Философские, общенаучные и частные методы научного исследования
19. Соотношение методов теоретического и эмпирического познания.
20. Научные методы в социально-гуманитарном познании.
21. Методологическая роль философии в научном познании.
22. Магистерская диссертация как исследовательская работа.
23. Композиция магистерской диссертации
24. Ключевые элементы диссертационного исследования

Аналитические задания

Для анализа предлагается фрагмент статьи по направлению исследований на предмет выявления использованных в ней научных методов

4.5 Методические материалы, определяющие процедуры оценивания знаний, умений, навыков и (или) опыта деятельности, характеризующих этапы формирования компетенций

Промежуточная аттестация по дисциплине (модулю) проводится в соответствии с Положением о промежуточной аттестации обучающихся по основным профессиональным образовательным программам высшего образования – программ бакалавриата/магистратуры/специалитета в Российском государственном социальном университете и Положение о балльно-рейтинговой системе оценки успеваемости обучающихся по основным профессиональным образовательным программам высшего образования - программам бакалавриата, программам специалитета, программам магистратуры в Российском государственном социальном университете.

На промежуточную аттестацию отводится 20 рейтинговых баллов.

Ответы обучающегося на контрольном мероприятии промежуточной аттестации оцениваются педагогическим работником по 20 - балльной шкале, а итоговая оценка по дисциплине (модулю) выставляется по системе зачтено/не зачтено для зачета.

Критерии выставления оценки определяются Положением о балльно-рейтинговой системе оценки успеваемости обучающихся по основным профессиональным образовательным программам высшего образования - программам бакалавриата, программам специалитета, программам магистратуры в Российском государственном социальном университете.

РАЗДЕЛ 5. УСЛОВИЯ РЕАЛИЗАЦИИ ДИСЦИПЛИНЫ (МОДУЛЯ)

5.1. Перечень основной и дополнительной учебной литературы для освоения дисциплины (модуля)

5.1.1. Основная литература

Кузьменко, Г. Н. Философия и методология науки : учебник для магистратуры / Г. Н. Кузьменко, Г. П. Отюцкий. — Москва : Издательство Юрайт, 2021. — 450 с. — (Магистр). — ISBN 978-5-9916-3604-9. — Текст : электронный // Образовательная платформа Юрайт [сайт]. — URL: <https://urait.ru/bcode/487903> (дата обращения: 24.05.2022).

Философия и методология науки : учебное пособие для вузов / В. И. Купцов [и др.]; под научной редакцией В. И. Купцова. — 2-е изд., испр. и доп. — Москва : Издательство Юрайт, 2022. — 394 с. — (Высшее образование). — ISBN 978-5-534-05730-0. — Текст : электронный // Образовательная платформа Юрайт [сайт]. — URL: <https://urait.ru/bcode/493249> (дата обращения: 24.05.2022).

5.1.2. Дополнительная литература.

Ушаков, Е. В. Философия и методология науки : учебник и практикум для вузов / Е. В. Ушаков. — Москва : Издательство Юрайт, 2022. — 392 с. — (Высшее образование). — ISBN 978-5-534-02637-5. — Текст : электронный // Образовательная платформа Юрайт [сайт]. — URL: <https://urait.ru/bcode/489468> (дата обращения: 24.05.2022).

Багдасарьян, Н. Г. История, философия и методология науки и техники : учебник и практикум для вузов / Н. Г. Багдасарьян, В. Г. Горохов, А. П. Назаретян; под общей редакцией Н. Г. Багдасарьян. — Москва : Издательство Юрайт, 2022. — 383 с. — (Высшее образование). — ISBN 978-5-534-02759-4. — Текст : электронный // Образовательная платформа Юрайт [сайт]. — URL: <https://urait.ru/bcode/488597> (дата обращения: 24.05.2022).

5.2 Перечень ресурсов информационно-коммуникационной сети «Интернет», необходимых для освоения дисциплины (модуля)

№№	Название электронного ресурса	Описание электронного ресурса	Используемый для работы адрес
1.	ЭБС «Университетская библиотека онлайн»	Электронная библиотека, обеспечивающая доступ высших и средних учебных заведений, публичных библиотек и корпоративных пользователей к наиболее востребованным материалам по всем отраслям знаний от ведущих российских издательств	http://biblioclub.ru/
2.	Научная электронная библиотека eLIBRARY.ru	Крупнейший российский информационно-аналитический портал в области науки, технологии, медицины и образования, содержащий рефераты и полные тексты более 34 млн научных публикаций и патентов	http://elibrary.ru/
3.	Образовательная платформа Юрайт	Электронно-библиотечная система для ВУЗов, ССУЗов, обеспечивающая доступ к учебникам, учебной и методической литературе по различным дисциплинам.	https://urait.ru/
4.	База данных "EastView"	Полнотекстовая база данных периодических изданий	https://dlib.eastview.com

5.3 Методические указания для обучающихся по освоению дисциплины (модуля)

Освоение обучающимся дисциплины (модуля) «Методология научных исследований» предполагает изучение материалов дисциплины (модуля) на аудиторных занятиях и в ходе самостоятельной работы. Аудиторные занятия проходят в форме лекций, семинаров и практических занятий. Самостоятельная работа включает разнообразный комплекс видов и форм работы обучающихся.

Для успешного освоения дисциплины (модуля) и достижения поставленных целей необходимо внимательно ознакомиться с рабочей программой дисциплины (модуля), доступной в электронной информационно-образовательной среде РГСУ.

Следует обратить внимание на списки основной и дополнительной литературы, на предлагаемые преподавателем ресурсы информационно-телекоммуникационной сети Интернет. Эта информация необходима для самостоятельной работы обучающегося.

При подготовке к аудиторным занятиям необходимо помнить особенности каждой формы его проведения.

Подготовка к учебному занятию лекционного типа заключается в следующем.

С целью обеспечения успешного обучения обучающийся должен готовиться к лекции, поскольку она является важнейшей формой организации учебного процесса, поскольку:

- знакомит с новым учебным материалом;
- разъясняет учебные элементы, трудные для понимания;
- систематизирует учебный материал;
- ориентирует в учебном процессе.

С этой целью:

- внимательно прочитайте материал предыдущей лекции;
- ознакомьтесь с учебным материалом по учебнику и учебным пособиям с темой прочитанной лекции;
- внесите дополнения к полученным ранее знаниям по теме лекции на полях лекционной тетради;
- запишите возможные вопросы, которые вы зададите лектору на лекции по материалу изученной лекции;
- постарайтесь уяснить место изучаемой темы в своей подготовке;
- узнайте тему предстоящей лекции (по тематическому плану, по информации лектора) и запишите информацию, которой вы владеете по данному вопросу.

Подготовка к занятию семинарского типа

При подготовке и работе во время проведения занятий семинарского типа следует обратить внимание на следующие моменты: на процесс предварительной подготовки, на работу во время занятия, обработку полученных результатов, исправление полученных замечаний.

Предварительная подготовка к учебному занятию семинарского типа заключается в изучении теоретического материала в отведенное для самостоятельной работы время, ознакомление с инструктивными материалами с целью осознания задач лабораторной работы/практического занятия, техники безопасности при работе с приборами, веществами.

Работа во время проведения учебного занятия семинарского типа включает:

– консультирование студентов преподавателями и вспомогательным персоналом с целью предоставления исчерпывающей информации, необходимой для самостоятельного выполнения предложенных преподавателем задач, ознакомление с правилами техники безопасности при работе в лаборатории;

– самостоятельное выполнение заданий согласно обозначенной учебной программой тематики.

Самостоятельная работа.

Для более углубленного изучения темы задания для самостоятельной работы рекомендуется выполнять параллельно с изучением данной темы. При выполнении заданий по возможности используйте наглядное представление материала. Более подробная информация о самостоятельной работе представлена в разделах «Учебно-методическое обеспечение самостоятельной работы по дисциплине (модулю)», «Методические указания к самостоятельной работе по дисциплине (модулю)».

5.4 Информационно-технологическое обеспечение образовательного процесса по дисциплины (модуля)

5.4.1. Средства информационных технологий

1. Персональные компьютеры;
2. Средства доступа в Интернет;
3. Проектор.

5.4.2. Программное обеспечение

1. Операционная система: Astra Linux SE или Windows 7
2. Пакет офисных программ: LibreOffice или Microsoft Office Professional Plus 2007 Russian Academic
3. Справочная система Консультант+
4. Okular или Acrobat Reader DC
5. Ark или 7-zip
6. SKY DNS
7. TrueConf (client)

5.4.3. Информационные справочные системы

№ №	Название электронного ресурса	Описание электронного ресурса	Используемый для работы адрес
1.	ЭБС «Университетская библиотека онлайн»	Электронная библиотека учебников, учебных пособий, монографий, периодических изданий, справочников, словарей, энциклопедий, видео- и аудиоматериалов, иллюстрированных изданий	http://biblioclub.ru/ 100% доступ
2.	Научная электронная библиотека "eLIBRARY.ru"	Крупнейший российский информационно-аналитический портал в области науки, технологии, медицины и образования, содержащий рефераты и полные тексты научных публикаций	http://elibrary.ru/ 100% доступ
3.	ЭБС издательства «Юрайт»	Виртуальный читальный зал учебников и учебных пособий от авторов ведущих вузов России по различным дисциплинам	https://urait.ru/ 100% доступ
4.	База данных "EastView"	Полнотекстовая база данных источников по общественным и гуманитарным наукам.	http://ebiblioteka.ru/ 100% доступ
5.	Электронная библиотека	Библиотека предоставляет доступ более чем к 30 журналам, выпускаемых Издательским	https://grebennikon.ru/

"Grebennikon"	домом "Гребенников".	
---------------	----------------------	--

5.5 Материально-техническое обеспечение образовательного процесса по дисциплине (модулю)

Для изучения дисциплины (модуля) «Методология научных исследований» в рамках реализации основной профессиональной образовательной программы высшего образования – программы магистратуры по направлению подготовки 38.04.01 Экономика используются:

Учебная аудитория для занятий лекционного типа оснащена специализированной мебелью (стол для преподавателя, парты, стулья, доска для написания мелом); техническими средствами обучения (видеопроjectionное оборудование, средства звуковоспроизведения, экран и имеющие выход в сеть Интернет), а также демонстрационными печатными пособиями (каталоги отелей по странам), демонстрационными материалами (комплект плакатов).

Учебная аудитория для занятий семинарского типа: оснащена специализированной мебелью (стол для преподавателя, парты, стулья, доска для написания мелом); техническими средствами обучения (видеопроjectionное оборудование, средства звуковоспроизведения, экран и имеющие выход в сеть Интернет), а также (при наличии) демонстрационными печатными пособиями (комплект плакатов), демонстрационными материалами (каталоги отелей по странам).

Помещения для самостоятельной работы обучающихся: оснащены специализированной мебелью (парты, стулья) техническими средствами обучения (персональные компьютеры с доступом в сеть интернет и обеспечением доступа в электронно-информационную среду университета, программным обеспечением).

5.6 Образовательные технологии

При реализации дисциплины (модуля) «Методология научных исследований» применяются различные образовательные технологии, в том числе технологии электронного обучения.

Освоение дисциплины (модуля) «Методология научных исследований» предусматривает использование в учебном процессе активных и интерактивных форм проведения учебных занятий в форме компьютерных симуляций, деловых и ролевых игр, разбор конкретных ситуаций, психологические и иные тренинги в сочетании с внеаудиторной работой с целью формирования и развития **профессиональных** навыков обучающихся.

При освоении дисциплины (модуля) «Методология научных исследований» предусмотрено применением электронного обучения.

Учебные часы дисциплины (модуля) «Методология научных исследований» предусматривают классическую контактную работу преподавателя с обучающимся в аудитории и контактную работу посредством электронной информационно-образовательной среды в синхронном и асинхронном режиме (вне аудитории) посредством применения возможностей компьютерных технологий (электронная почта, электронный учебник, тестирование, вебинар, видеофильм, презентация, форум и др.).

В рамках дисциплины (модуля) «Методология научных исследований» предусмотрены встречи с руководителями и работниками организаций, деятельность которых связана с направленностью, реализуемой основной профессиональной образовательной программы высшего образования – программы магистратуры.

РАЗДЕЛ 6. Лист регистрации изменений

№ п/п	Содержание изменения	Реквизиты документа об утверждении изменения	Дата введения изменения
1	Утверждена и введена в действие решением Ученого совета факультета на основании Федерального государственного образовательного стандарта высшего образования по направлению подготовки 38.04.01 Экономика (уровень магистратура), утвержденного приказом Министерства образования и науки Российской Федерации от 11.08.2020 г. № 939	Протокол заседания Ученого совета Экономического факультета № 10 от «28» мая 2020 года	01.09.2020
2	Актуализирована в связи с учетом развития науки, культуры, экономики, техники, технологий и социальной сферы	Протокол заседания Ученого совета Экономического факультета № 11 от «27» мая 2021 года	01.09.2021
3	Актуализирована в связи с учетом развития науки, культуры, экономики, техники, технологий и социальной сферы	Протокол заседания Ученого совета Экономического факультета № 10 от «01» июня 2022 года	01.09.2022



Министерство науки и высшего образования Российской Федерации
Федеральное государственное бюджетное образовательное учреждение
высшего образования
«Российский государственный социальный университет»

УТВЕРЖДАЮ

Декан экономического факультета

 П.В. Солодуха

«01» июня 2022 г.

РАБОЧАЯ ПРОГРАММА ДИСЦИПЛИНЫ (МОДУЛЯ)

ИСТОРИЯ И ОНТОЛОГИЯ НАУКИ

Направление подготовки

38.04.01 «Экономика»

Направленность (профиль)

«Бухгалтерский учет, анализ и аудит»

Магистерская программа:

«Аудит и финансовый консалтинг»

**ОБРАЗОВАТЕЛЬНАЯ ПРОГРАММА ВЫСШЕГО ОБРАЗОВАНИЯ - ПРОГРАММА
МАГИСТРАТУРЫ**

Форма обучения

Очная, заочная

Москва 2022

Рабочая программа дисциплины (модуля) «История и онтология науки» разработана на основании федерального государственного образовательного стандарта высшего образования – *магистратуры* по направлению подготовки 38.04.01 Экономика, утвержденного приказом Министерства образования и науки Российской Федерации от 11.08.2020 г. № 939, учебного плана по основной профессиональной образовательной программе высшего образования – программы *магистратуры* по направлению подготовки 38.04.01 Экономика (уровень *магистратуры*), с учетом следующих профессиональных стандартов, сопряженных с профессиональной деятельностью выпускника:

- 08.002 «Бухгалтер»;
- 08.023 «Аудитор».

Рабочая программа дисциплины (модуля) «История и онтология науки» разработана рабочей группой в составе: д.ф.н., доцент Лобазова О.Ф.

Руководитель основной образовательной программы
канд. экон. наук, доцент, доцент



Н.Ю. Сопилко

(подпись)

Рабочая программа дисциплины (модуля) обсуждена и утверждена на Ученом совете экономического факультета

Протокол № 10 от «01» июня 2022 года

Декан экономического факультета
д-р экон. наук, профессор



П.В. Солодуха

(подпись)

Рабочая программа дисциплины (модуля) рекомендована к утверждению представителями организаций-работодателей (*при совместной разработке или разработке по заказу*):

Рабочая программа учебной дисциплины рекомендована к утверждению представителями организаций-работодателей:


Советник отдела гармонизации статистической методологии и управления статистики зарубежных стран и международного сотрудничества
Росстат



Петровская Е.Л.

Рабочая программа учебной дисциплины (модуля) рецензирована и рекомендована к утверждению:

Директор научно-образовательного центра Финансов и инвестиций
Института финансов и устойчивого развития Российской академии народного хозяйства и государственной службы при Президенте Российской Федерации, д.э.н., профессор



Бондарчук Н.В.

Доцент экономического факультете
РГСУ, к.э.н., доцент



Шамшеев С.В.

Согласовано
Научная библиотека, директор



Маляр И.Г.

СОДЕРЖАНИЕ

РАЗДЕЛ 1. ПАСПОРТ РАБОЧЕЙ ПРОГРАММЫ ДИСЦИПЛИНЫ (МОДУЛЯ)	4
1.1 Цель и задачи дисциплины (модуля).....	4
1.2. Место дисциплины (модуля) в структуре основной профессиональной образовательной программы высшего образования-программы <i>бакалавриата /магистратуры/специалитета</i>	4
1.3 Планируемые результаты обучения по дисциплине (модулю) в рамках планируемых результатов освоения основной профессиональной образовательной программы высшего образования – программы бакалавриата/магистратуры/специалитета соотнесенные с установленными индикаторами достижения компетенций.....	4
РАЗДЕЛ 2. СТРУКТУРА И СОДЕРЖАНИЕ ДИСЦИПЛИНЫ (МОДУЛЯ).....	4
2.1 Объем дисциплины (модуля), включая контактную работы обучающегося с педагогическими работниками и самостоятельную работу обучающегося	5
2.2. Учебно-тематический план дисциплины (модуля)	5
РАЗДЕЛ 3. УЧЕБНО-МЕТОДИЧЕСКОЕ ОБЕСПЕЧЕНИЕ САМОСТОЯТЕЛЬНОЙ РАБОТЫ ОБУЧАЮЩИХСЯ ПО ДИСЦИПЛИНЕ (МОДУЛЮ)	Ошибка! Закладка не определена.
3.1. Виды самостоятельной работы обучающихся по дисциплине (модулю) Ошибка! Закладка не определена	
3.2 Методические указания к самостоятельной работе по дисциплине (модулю)	9
РАЗДЕЛ 4. ФОНД ОЦЕНОЧНЫХ СРЕДСТВ ДЛЯ ПРОВЕДЕНИЯ ПРОМЕЖУТОЧНОЙ АТТЕСТАЦИИ ОБУЧАЮЩИХСЯ ПО ДИСЦИПЛИНЕ (МОДУЛЮ)	5
4.1. Форма промежуточной аттестации обучающегося по дисциплине (модулю)	15
4.2. Перечень компетенций с указанием этапов их формирования в процессе освоения образовательной программы	16
4.3 Описание показателей и критериев оценивания компетенций на различных этапах их формирования, описание шкал оценивания	16
4.4 Типовые контрольные задания или иные материалы, необходимые для оценки знаний, умений, навыков и (или) опыта деятельности, характеризующих этапы формирования компетенций в процессе освоения образовательной программы	18
4.5 Методические материалы, определяющие процедуры оценивания знаний, умений, навыков и (или) опыта деятельности, характеризующих этапы формирования компетенций.....	18
РАЗДЕЛ 5. УСЛОВИЯ РЕАЛИЗАЦИИ ДИСЦИПЛИНЫ (МОДУЛЯ)	19
5.1. Перечень основной и дополнительной учебной литературы для освоения дисциплины (модуля) ..	19
5.2 Перечень ресурсов информационно-коммуникационной сети «Интернет», необходимых для освоения дисциплины (модуля)	Ошибка! Закладка не определена.
5.3 Методические указания для обучающихся по освоению дисциплины (модуля).....	20
5.4 Информационно-технологическое обеспечение образовательного процесса по дисциплине (модулю).....	21
5.5 Материально-техническое обеспечение образовательного процесса по дисциплине (модулю)	19
5.6 Образовательные технологии	23
ЛИСТ РЕГИСТРАЦИИ ИЗМЕНЕНИЙ.....	Ошибка! Закладка не определена.

РАЗДЕЛ 1. ПАСПОРТ РАБОЧЕЙ ПРОГРАММЫ ДИСЦИПЛИНЫ (МОДУЛЯ)

1.1 Цель и задачи дисциплины (модуля)

Цель дисциплины (модуля) состоит в формировании системы знаний о методологии научных исследований, их философской основе, об особенностях процедур современного научного познания с последующим применением этих знаний в сфере научно-исследовательской и аналитической деятельности, а также освоение компетенций в части возможного выполнения трудовых функций.

Задачи дисциплины (модуля):

Заложить прочные основы знания о требованиях к составлению программ проведения научных исследований и разработок;

Сформировать навыки разработки инструментария проводимых исследований, анализа их результатов;

Выработать умения совершать оптимальный выбор методов и средств решения задач исследования.

1.2. Место дисциплины (модуля) в структуре основной профессиональной образовательной программы высшего образования-программы *магистратуры*

Дисциплина (модуль) «История и онтология науки» реализуется в основной части основной образовательной программы по направлению подготовки 38.04.01 Экономика направленности «Бухгалтерский учет, анализ и аудит» очной, очно-заочной и заочной формам обучения.

Изучение дисциплины (модуля) «История и онтология науки» базируется на знаниях и умениях, полученных обучающимися ранее в бакалавриате.

Перечень последующих учебных дисциплин, для которых необходимы знания, умения и навыки, формируемые в данной учебной дисциплиной:

– Подготовка к процедуре защиты и защита выпускной квалификационной работы.

1.3 Планируемые результаты обучения по дисциплине (модулю) в рамках планируемых результатов освоения основной профессиональной образовательной программы высшего образования – программы магистратуры, соотнесенные с установленными индикаторами достижения компетенций

Процесс освоения дисциплины (модуля) направлен на формирование у обучающихся следующих профессиональных компетенций: УК-5 в соответствии с основной профессиональной образовательной программой высшего образования – программой магистратуры по направлению подготовки 38.04.01 Экономика.

В результате освоения дисциплины (модуля) обучающийся должен демонстрировать следующие результаты:

Категория компетенций	Код компетенции	Формулировка компетенции	Код и наименование индикатора достижения компетенции	Результаты обучения
Межкультурное взаимодействие	УК-5	Способен анализировать и учитывать разнообразие культур в процессе межкультурного взаимодействия	УК-5.1 анализ и учет разнообразия культур в процессе межкультурного взаимодействия	Знать: основные принципы, законы и категории научного исследования в их логической целостности и последовательности; основные методы научного мышления и их применение к научному анализу и синтезу экономической деятельности;

				<p>Уметь: использовать знания по истории и онтологии науки для оценки и анализа явлений и фактов экономической деятельности, тенденций развития экономической деятельности в сфере социокультурных проектов;</p> <p>Владеть: навыками абстрактного мышления по поводу социальных явлений, отношений и процессов, способностью научного анализа и синтеза экономической и социокультурной информации.</p>
--	--	--	--	--

РАЗДЕЛ 2. СТРУКТУРА И СОДЕРЖАНИЕ ДИСЦИПЛИНЫ (МОДУЛЯ)

2.1 Объем дисциплины (модуля), включая контактную работу обучающегося с педагогическими работниками и самостоятельную работу обучающегося

Общая трудоемкость дисциплины (модуля), изучаемой в 1 семестре, составляет 2 зачетных единиц. По дисциплине (модулю) предусмотрен зачет.

Очная форма обучения

Вид учебной работы	Всего часов	Семестры			
		1			
Контактная работа обучающихся с педагогическими работниками	36	36			
Учебные занятия лекционного типа	10	10			
<i>из них: в форме практической подготовки</i>					
Практические занятия	6	6			
<i>из них: в форме практической подготовки</i>					
Лабораторные занятия					
<i>из них: в форме практической подготовки</i>					
Иная контактная работа	20	20			
<i>из них: в форме практической подготовки</i>					
Самостоятельная работа обучающихся	27	27			
Контроль промежуточной аттестации	9	9			
Форма промежуточной аттестации	Зачет	зачет			
ОБЪЕМ ДИСЦИПЛИНЫ (МОДУЛЯ) В ЧАСАХ	72	72			

Заочная форма обучения

Вид учебной работы	Всего часов	Семестры			
		УС	1		
Контактная работа обучающихся с педагогическими работниками	16	8	8		
Учебные занятия лекционного типа	6	4	2		
<i>из них: в форме практической подготовки</i>					
Практические занятия	2		2		
<i>из них: в форме практической подготовки</i>					
Лабораторные занятия					
<i>из них: в форме практической подготовки</i>					
Иная контактная работа	8	4	4		
<i>из них: в форме практической подготовки</i>					
Самостоятельная работа обучающихся	52	28	24		
Контроль промежуточной аттестации	4		4		
Форма промежуточной аттестации	зачет		зачет		

2.2. Учебно-тематический план дисциплины (модуля) Очной формы обучения

Раздел, тема	Виды учебной работы, академических часов										
	Всего	Самостоятельная работа	Контактная работа обучающихся с педагогическими работниками								
			Всего	Лекционные занятия	<i>из них: в форме практической подготовки</i>	Семинарские/практические занятия	<i>из них: в форме практической подготовки</i>	Лабораторные занятия	<i>из них: в форме практической подготовки</i>	Иная контактная работа	<i>из них: в форме практической подготовки</i>
Модуль 1 (1 семестр)											
Раздел 1.1. Наука в культуре прошлого и в современной цивилизации.	31	13	18	5		3				10	
Тема 1.1. Возникновение науки и ее развитие в эпоху античности и средневековья. Наука в эпоху Возрождения и Нового времени	9	4	5	1		1				3	
Тема 1.2. Возникновение классической науки в Западной Европе.	10	4	6	2		1				3	
Тема 1.3. Роль науки в современном обществе.	12	5	7	2		1				4	
Раздел 2. Типы научной рациональности.	32	14	18	5		3				10	
Тема 2.1. Научные традиции и научные революции.	9	4	5	1		1				3	
Тема 2.2. Динамика науки как процесс порождения нового знания.	10	4	6	2		1				3	

Раздел, тема	Виды учебной работы, академических часов										
	Всего	Самостоятельная работа	Контактная работа обучающихся с педагогическими работниками								
			Всего	Лекционные занятия	из них: в форме практической подготовки	Семинарские/практические занятия	из них: в форме практической подготовки	Лабораторные занятия	из них: в форме практической подготовки	Иная контактная работа	из них: в форме практической подготовки
Тема 2.3. Формы бытия науки: наука как форма культуры и как социальный институт.	13	6	7	2		1				4	
Контроль промежуточной аттестации (час)	9									-	-
Общий объем, часов	72	27	36	10	-	6				20	

Заочной формы обучения

Раздел, тема	Виды учебной работы, академических часов										
	Всего	Самостоятельная работа	Контактная работа обучающихся с педагогическими работниками								
			Всего	Лекционные занятия	из них: в форме практической подготовки	Семинарские/практические занятия	из них: в форме практической подготовки	Лабораторные занятия	из них: в форме практической подготовки	Иная контактная работа	из них: в форме практической подготовки
Модуль 1 (1 курс)											
Раздел 1. Наука в культуре прошлого и в современной цивилизации.	35	28	7	3		-				4	
Тема 1.1. Возникновение науки и ее развитие в эпоху античности и средневековья. Наука в эпоху Возрождения и Нового времени	11	9	2	1		-				1	
Тема 1.2. Возникновение классической науки в Западной Европе.	11	9	2	1		-				1	
Тема 1.3. Роль науки в современном обществе.	13	10	3	1		-				2	
Раздел 2. Типы научной рациональности.	33	24	9	3		2				4	
Тема 2.1. Научные традиции и научные революции.	10,5	8	2,5	1		0,5				1	
Тема 2.2. Динамика науки как процесс порождения нового знания.	10,5	8	2,5	1		0,5				1	
Тема 2.3. Формы бытия науки: наука как форма культуры и как социальный институт.	12	8	4	1		1				2	

Раздел, тема	Виды учебной работы, академических часов									
	Всего	Самостоятельная работа	Контактная работа обучающихся с педагогическими работниками							
			Всего	Лекционные занятия	из них: в форме практической подготовки	Семинарские/практические занятия	из них: в форме практической подготовки	Лабораторные занятия	из них: в форме практической подготовки	Иная контактная работа
Контроль промежуточной аттестации (час)	4									
Общий объем, часов	7 2	52	16	6			2			8

РАЗДЕЛ 3. УЧЕБНО-МЕТОДИЧЕСКОЕ ОБЕСПЕЧЕНИЕ САМОСТОЯТЕЛЬНОЙ РАБОТЫ ОБУЧАЮЩИХСЯ ПО ДИСЦИПЛИНЕ (МОДУЛЮ)

3.1. Виды самостоятельной работы обучающихся по дисциплине (модулю)

Очной формы обучения

Раздел, тема	Всего	Виды самостоятельной работы обучающихся					
		Академическая активность, час	Форма академической активности	Выполнение практ. заданий, час	Форма практического задания	Рубежный текущий контроль, час	Форма рубежного контроля
РАЗДЕЛ 1. Предмет и проблемное поле методологии научного исследования	13	5	Подготовка к лекционным и практическим занятиям, самостоятельное изучение раздела в ЭИОС	5	Реферат	3	Компьютерное тестирование или иная форма рубежного контроля по усмотрению преподавателя
РАЗДЕЛ 2. Наука в культуре прошлого и в современной цивилизации	14	5	Подготовка к лекционным и практическим занятиям, самостоятельное изучение раздела в ЭИОС	5	Реферат	4	Компьютерное тестирование или иная форма рубежного контроля по усмотрению преподавателя
Общий объем по дисциплине (модулю), часов	27	9		10		20	

Очно-заочной формы обучения

Раздел, тема	Всего	Виды самостоятельной работы обучающихся
--------------	-------	---

		Академическая активность, час	Форма академической активности	Выполнение практ. заданий, час	Форма практического задания	Рубежный текущий контроль, час	Форма рубежного текущего контроля
РАЗДЕЛ 1. Предмет и проблемное поле методологии научного исследования	19	4	Подготовка к лекционным и практическим занятиям, самостоятельное изучение раздела в ЭИОС	5	Реферат	10	Компьютерное тестирование или иная форма рубежного контроля по усмотрению преподавателя
РАЗДЕЛ 2. Наука в культуре прошлого и в современной цивилизации	20	5	Подготовка к лекционным и практическим занятиям, самостоятельное изучение раздела в ЭИОС	5	Реферат	10	Компьютерное тестирование или иная форма рубежного контроля по усмотрению преподавателя
Общий объем по дисциплине (модулю), часов	39	9		10		20	

Заочной формы обучения

Раздел, тема	Всего	Виды самостоятельной работы обучающихся					
		Академическая активность, час	Форма академической активности	Выполнение практ. заданий, час	Форма практического задания	Рубежный текущий контроль, час	Форма рубежного текущего контроля
РАЗДЕЛ 1. Предмет и проблемное поле методологии научного исследования	28	10	Подготовка к лекционным и практическим занятиям, самостоятельное изучение раздела в ЭИОС	10	Реферат	8	Компьютерное тестирование или иная форма рубежного контроля по усмотрению преподавателя
РАЗДЕЛ 2. Наука в культуре прошлого и в современной цивилизации	24	10	Подготовка к лекционным и практическим занятиям, самостоятельное изучение раздела в ЭИОС	10	Реферат	4	Компьютерное тестирование или иная форма рубежного контроля по усмотрению преподавателя
Общий объем по дисциплине (модулю), часов	52	20		20		12	

3.2 Методические указания к самостоятельной работе по дисциплине (модулю)

Раздел 1. Наука в культуре прошлого и в современной цивилизации.

Цель: Определить понятие науки. Выявить специфику структуры научного знания и дать характеристику ее основных элементов. Охарактеризовать основные онтологические

проблемы науки. Выявить особенности возникновения научного знания и этапы его развития. Сформировать способность к критическому анализу и оценке современных научных достижений на основе знания истории науки. Систематизировать знания о развитии науки в эпоху Возрождения и Нового времени, уяснить процесс становления классической науки. Обобщить знания о науке нашего времени и ее роли в культуре современной цивилизации; сформировать готовность использовать современные инновационные методы и технологии в социокультурном проектировании.

Перечень изучаемых элементов содержания.

Основное содержание дисциплины. Роль и место истории и онтологии науки в системе подготовки научно-педагогических кадров. Онтология науки как раздел философии науки. Возникновение философии науки как направления современной философии. Предмет философии науки и специфика философского мышления. Эволюция подходов к анализу науки. Специфика онтологических проблем науки. Логико-эпистемологический подход к исследованию науки и его связь с онтологией науки.

Позитивистская традиция в философии науки. Расширение поля философской проблематики в постпозитивистской философии науки. Онтологические проблемы науки в концепциях К. Поппера, И. Лакатоса, Т. Куна, П. Фейерабенда, М. Полани. Место онтологии науки в структуре философского знания. Функции онтологии науки. Проблема интернализма и экстернализма в понимании механизмов научной деятельности. Концепции М. Вебера, А.Койре, Р. Мертона, М.Малкея.

Преднаука и наука в собственном смысле слова. Две стратегии порождения знаний: обобщение практического опыта и конструирование теоретических моделей, обеспечивающих выход за рамки наличных исторически сложившихся форм производства и обыденного опыта.

Культура античного полиса и становление первых форм теоретической науки. Первые попытки философского осмысления процесса познания в эпоху античности. Космоцентризм древнегреческой философии. Культура как «не-природа». От хаоса к Космосу. Категория субстанции. Мир как число. Формирование первых естественнонаучных программ (элеаты, атомисты). Физика и космология Аристотеля. Логика Аристотеля как форма развития научного знания. Естествознание эллинистически-римского периода. Развитие древнегреческой астрономии. Геоцентризм Птолемея.

Наука в условиях Средневековья. Патристика и схоластика. Концепция гармонии веры и разума. Развитие логических норм научного мышления и организация науки в средневековых университетах. Особенности средневековой духовной культуры. Доминирование ценностного над познавательным. Отношение к познанию природы. Естественнонаучные достижения арабской культуры в Средневековье: математика, физика и астрономия. Физические идеи Средневековья. Алхимия как феномен средневековой культуры. Религиозная трактовка происхождения человека. Развитие логики в средневековой схолистике. Историческое значение средневекового познания. Христианская теология и изменение созерцательной позиции ученого: человек – творец с маленькой буквы. Практические манипуляции с природными объектами в алхимии, астрологии, магии.

Ренессансная мировоззренческая революция и наука эпохи Возрождения. Особенности духовной культуры Возрождения. Энциклопедизм возрожденческой культуры. Гуманизм в культуре возрождения. Пантеизм философии Возрождения.

Коперниканская революция в науке. От геоцентризма к гелиоцентризму. Дж. Бруно: мировоззренческие выводы из коперниканизма. Учение о множественности миров.

Формирование идеалов математизированного и опытного знания: оксфордская школа, Роджер Бэкон, Уильям Оккам. Г. Галилей, Френсис Бэкон, Р. Декарт. Социокультурные предпосылки возникновения экспериментального метода и его соединения с математическим описанием природы. Формирование непосредственных предпосылок классической науки. Становление капитализма и новые социальные запросы к науке. И.Кеплер: от поисков гармонии мира к открытию тайны планетных орбит. Г. Галилей: разработка понятий и

принципов «земной динамики». Картезианская физика. Самоопределение науки как особой области духовной деятельности. Формирование опытной науки в новоевропейской культуре. Становление экспериментального метода в единстве с математическим описанием природы. Ньютоновская революция в естествознании и формирование классической науки. Дискуссии о методах научного познания. Эмпиризм и рационализм.

Формирование науки как профессиональной деятельности и как социального института. Диалектические идеи в научном познании. Дифференциация и интеграция научного знания. Формирование социально-гуманитарного знания как относительно самостоятельной области познания в новоевропейской культуре.

Диалектические идеи в естествознании второй половины XIX в. От термодинамики к статистической физике: изучение необратимых систем. Развитие представлений о пространстве и времени. Дарвиновская революция в биологии. Теория электромагнитного поля. Развитие представлений о пространстве и времени. Становление генетики.

Научная революция в естествознании к. XIX – н. XX в. и становление неклассического типа науки. Возникновение релятивистской и квантовой физики. Создание А.Эйнштейном специальной теории относительности. Гипотеза квантов. Теория атома Н.Бора. Представления о мире элементарных частиц. Особенности биологии XX века.

Социокультурная обусловленность науки. Традиционалистский и техногенный типы цивилизационного развития. Функции науки в жизни общества. Культура и цивилизация. Наука как фактор развития современного общества (наука как мировоззрение, как производительная и социальная сила). Современная культура и научный прогресс. Наука и философия.

Роль науки в современном образовании и формировании личности. Наука и искусство. Этические проблемы науки. Особенности и перспективы развития науки в условиях информационной техники. Сциентизм и антисциентизм. Наука и глобальные проблемы современного информатизирующегося общества.

Тема 1.1. Возникновение науки и ее развитие в эпоху античности и средневековья. Наука в эпоху Возрождения и Нового времени.

Вопросы для самоподготовки:

1. Основания науки и их структура.
2. Научная картина мира и ее функции.
3. Преднаука и наука в собственном смысле слова Сочетание традиционных и новых методов.
4. Культура античного полиса и становление первых форм теоретической науки.
5. Физика и космология Аристотеля.
6. Наука в условиях Средневековья. Патристика и схоластика.
7. Естественнаучные достижения арабской культуры в Средневековье.
8. Ренессансная мировоззренческая революция и наука эпохи Возрождения.

Тема 1.2. Возникновение классической науки в Западной Европе.

Вопросы для самоподготовки:

1. Становление капитализма и новые социальные запросы к науке.
2. Ньютоновская революция в естествознании и формирование классической науки.
3. Формирование науки как профессиональной деятельности и как социального института.
4. Особенности развития науки в XIX веке.

Тема 1.3 Роль науки в современном обществе.

Вопросы для самоподготовки:

1. Научные достижения XX века.
2. Сциентизм и антисциентизм.

3. Наука и глобальные проблемы современного информатизирующегося общества.

ПРАКТИЧЕСКОЕ ЗАДАНИЕ К РАЗДЕЛУ 1.

Форма практического задания: реферат (доклад).

Примерный перечень тем докладов к Разделу 1:

1. Объективные и субъективные факторы становления науки.
2. Связь науки и культуры в эпоху античности.
3. Соотношение науки и философии в античности и средневековье.
4. Патристика и схоластика: их влияние на развитие научного знания.
5. Естественнонаучные достижения арабской культуры в Средневековье
6. Энциклопедизм возрожденческой культуры.
7. Коперниканская революция в науке.
8. Ф. Бэкон и Р. Декарт о роли метода в научном познании.
9. Энциклопедизм возрожденческой культуры.
10. И.Кеплер: от поисков гармонии мира к открытию тайны планетных орбит.
11. Г. Галилей: разработка понятий и принципов «земной динамики». Картезианская физика.
12. Роль И. Ньютона в формировании классической науки.
13. Образование и наука эпохи Возрождения.
14. Образование и наука эпохи Просвещения.
15. Диалектические идеи в естествознании второй половины XIX в..
16. Научная революция в естествознании к. XIX – н. XX в. и становление неклассического типа науки.
17. Социокультурная обусловленность науки.
18. Функции науки в жизни современного общества.
19. Наука и глобальные проблемы современного информатизирующегося общества.

РУБЕЖНЫЙ КОНТРОЛЬ К РАЗДЕЛУ 1:

форма рубежного контроля – устный опрос.

Примерные вопросы для рубежного контроля к Разделу 1:

1. Предмет, задачи и функции учебной дисциплины «История и онтология науки».
2. Наука и философия. Онтологические проблемы науки.
3. Наука как система знаний и как социальный институт.
4. Роль науки в истории общества.
5. Доклассическая картина мира (древневосточная, античная, средневековая).
6. Становление классической картины мира.
7. Формирование неклассической картины мира.
8. Современная постнеклассическая картина мира.
9. Наука как вид духовной деятельности. Структура познавательной деятельности.
10. Главные характеристики современной постнеклассической науки.

Раздел 2.1. Типы научной рациональности.

Цель: систематизировать теоретические и фактические знания относительно онтологических проблем науки и выявить основные формы ее бытия, формировать способность критически оценивать адекватность методов решения исследуемой проблемы; сформировать готовность использовать современные научные методы для решения научных исследовательских проблем; обобщить теоретические знания о диалектике научных традиций и научных революций, уяснить различия между основными типами научной рациональности; сформировать способность разрабатывать и реализовывать

исследовательские программы, нацеленные управление социокультурной средой.

Перечень изучаемых элементов содержания.

Онтология науки как философское размышление о формах ее бытия. Научное знание как сложная развивающаяся система. Многообразие типов научного знания. Эмпирический и теоретический уровни, критерии их различения. Особенности эмпирического и теоретического языка науки. Научная рациональность и проблема диалога культур. Роль науки в преодолении современных глобальных кризисов.

Взаимодействие традиций и возникновение нового знания. Научные революции как перестройка оснований науки. Проблемы типологии научных революций. Внутридисциплинарные механизмы научных революций. Междисциплинарные взаимодействия и "парадигмальные прививки" как фактор революционных преобразований в науке. Социокультурные предпосылки глобальных научных революций. Перестройка оснований науки и изменение смыслов мировоззренческих универсалий культуры. Прогностическая роль философского знания. Философия как генерация категориальных структур, необходимых для освоения новых типов системных объектов.

Научные революции как точки бифуркации в развитии знания. Нелинейность роста знаний. Селективная роль культурных традиций в выборе стратегий научного развития. Проблема потенциально возможных историй науки. Глобальные революции и типы научной рациональности. Историческая смена типов научной рациональности: классическая, неклассическая, постнеклассическая наука. Историческая изменчивость механизмов порождения научного знания. Взаимодействие оснований науки и опыта как начальный этап становления новой дисциплины. Проблема классификации. Обратное воздействие эмпирических фактов на основания науки. Формирование первичных теоретических моделей и законов. Роль аналогий в теоретическом поиске. Процедуры обоснования теоретических знаний. Взаимосвязь логики открытия и логики обоснования. Механизмы развития научных понятий. Становление развитой научной теории. Классический и неклассический варианты формирования теории. Генезис образцов решения задач. Проблемные ситуации в науке. Перерастание частных задач в проблемы. Развитие оснований науки под влиянием новых теорий. Проблема включения новых теоретических представлений в культуру.

Тема 2.1. Научные традиции и научные революции.

Вопросы для самоподготовки:

1. Специфика науки как формы познания мира.
2. Типы научной рациональности.
3. Процесс порождения нового знания и его особенности
4. Научное познание в социокультурном измерении.
5. Особенности науки как социального института.
6. Современный этап развития науки и его основные характеристики.
7. Диалектика научных традиций и научных революций.
8. Основные условия возникновения научных революций.
9. Типы научной рациональности.

Тема 2.2. Динамика науки как процесс порождения нового знания.

Вопросы для самоподготовки:

1. Процесс порождения нового знания и его особенности.
2. Взаимодействие оснований науки и опыта как начальный этап становления новой дисциплины.
3. Становление развитой научной теории.
4. Проблемные ситуации в науке.

Тема 2.3. Формы бытия науки, наука как форма бытия культуры и как социальный институт.

Наука как особая сфера культуры: научная рациональность как фактор культуры, наука как ценность. Коммуникативность науки, идеалы, нормы и этика научного познания. Культурно-цивилизационная обусловленность науки. Наука в западной и восточной цивилизациях.

Различные подходы к определению социального института науки. Историческое развитие институциональных форм научной деятельности. Научные сообщества и их исторические типы (республика ученых 17 века; научные сообщества эпохи дисциплинарно организованной науки; формирование междисциплинарных сообществ науки XX столетия). Научные школы. Подготовка научных кадров. Историческое развитие способов трансляции научных знаний (от рукописных изданий до современного компьютера). Компьютеризация науки и ее социальные последствия. Наука и экономика. Наука и власть. Проблема секретности и закрытости научных исследований. Проблема государственного регулирования науки.

Роль науки в современном обществе. Мироззренческие альтернативы. Проблемы и противоречия государственного регулирования науки. Постнеклассическая наука и изменение мироззренческих установок техногенной цивилизации. Сциентизм и антисциентизм. Наука и паранаука. Поиск нового типа цивилизационного развития и новые функции науки в культуре. Научная рациональность и проблема диалога культур. Роль науки в преодолении современных глобальных кризисов.

Социокультурная обусловленность дисциплинарной структуры научного знания. Зависимость социально-гуманитарных наук от социального контекста: классическая, неклассическая и постнеклассическая наука.

Роль ценностей в познании. И. Кант: диалектика теоретического и практического (нравственного) разума. Методологические функции «предпосылочного знания» и регулятивных принципов в науке. Явные и неявные ценностные предпосылки как следствия коммуникативности социально-гуманитарных наук. Оценочные суждения в науке и необходимость «ценностной нейтральности» в социальном исследовании. Типы ценностей научного знания. Вненаучные критерии: принципы красоты и простоты в социально-гуманитарном познании.

Функции объяснения и понимания в социальном познании. Объяснение и понимание как следствие коммуникативности науки. Природа и типы объяснений. Объяснение — функция теории. Понимание в гуманитарных науках, необходимость обращения к герменевтике как «органону наук о духе» (В. Дильтей, Г.-Г. Гадамер). Специфика понимания. Герменевтика — наука о понимании и интерпретации текста. Интерпретация и смысл языка. Язык, «языковые игры», языковая картина мира. Интерпретация как придание смыслов, значений высказываниям, текстам, явлениям и событиям — общенаучный метод и базовая операция социально-гуманитарного познания. Проблема «исторической дистанции», «временного отстояния» (Гадамер) в интерпретации и понимании. Объяснение и понимание в социологии, исторической, экономической и юридической науках, психологии, филологии, культурологии.

Вопросы для самоподготовки:

1. Донаучные, ненаучные и вненаучные знания об обществе, культуре, истории и человеке.
2. Роль ценностей в познании.
3. Методологические функции «предпосылочного знания» и регулятивных принципов в науке.
4. Оценочные суждения в науке и необходимость «ценностной нейтральности» в социальном исследовании.
5. Типы ценностей научного знания.
6. Единство и различие законов естественных и социально-гуманитарных наук.
7. Институт науки и политические режимы: проблемы взаимодействия.

ПРАКТИЧЕСКОЕ ЗАДАНИЕ К РАЗДЕЛУ 2.

Форма практического задания: реферат (доклад).

Примерный перечень тем докладов к Разделу 2.1:

1. Проблемы типологии научных революций.
2. Научные революции как точки бифуркации в развитии знания.
3. Принцип верификации научного знания в позитивизме.
4. Принцип фальсификации К.Поппера
5. Основные идеи концепции И.Лакатоса.
6. Нелинейность роста знаний. Концепции Т.Куна
7. Неявное знание и его роль в развитии науки с точки зрения М.Полани.
8. Методологический анархизм П.Фейерабенда.
9. Позитивистская тенденция в социально-гуманитарном познании.
10. Позитивизм, неопозитивизм и постпозитивизм в философии науки: общие черты и специфика.
11. Риккерт, Дильтей, Виндельбанд: науки о природе и науки о культуре.
12. Роль аналогий в теоретическом поиске.
13. Обратное воздействие эмпирических фактов на основания науки.
14. Взаимосвязь логики открытия и логики обоснования.

РУБЕЖНЫЙ КОНТРОЛЬ К РАЗДЕЛУ 2:

форма рубежного контроля – устный опрос.

Примерные вопросы для рубежного контроля к Разделу 2.1.:

1. Научные революции в истории науки.
2. Классическая и неклассическая модели научного познания (сравнительный анализ).
3. Эмпирический уровень научного познания.
4. Теоретический уровень научного познания.
5. Научная проблема и проблемная ситуация.
6. Научная теория и ее основные функции. Типология научных теорий.
7. Методы и методология. Классификация методов.
8. Концепция научно-исследовательских программ И.Лакатоса.
9. Понятие научной революции. Теория научных революций Т.Куна.
10. Науки о природе и науки о культуре (В.Дильтей, В.Виндельбанд, Г.Риккерт).
11. Обыденное сознание (здравый смысл) и наука.
12. Специфика «парадигмальных прививок» одной науки на другую.

Оформление работ, выполняемых в рамках самостоятельной работы осуществляется в соответствии с Методическими указаниями по оформлению письменных работ, обучающихся в рамках самостоятельной работы, утвержденными Учебно-методическим советом РГСУ, Протокол № 2 от 25 июня 2015 года.

Конкретные практические задания и задания для рубежного контроля определяются в учебно-методических материалах по работе обучающихся в электронной информационно-образовательной среде РГСУ с применением технологий электронного обучения по данной дисциплине (модулю), утверждаемых ежегодно факультетом.

**РАЗДЕЛ 4. ФОНД ОЦЕНОЧНЫХ СРЕДСТВ ДЛЯ ПРОВЕДЕНИЯ
ПРОМЕЖУТОЧНОЙ АТТЕСТАЦИИ ОБУЧАЮЩИХСЯ ПО ДИСЦИПЛИНЕ
(МОДУЛЮ)**

4.1. Форма промежуточной аттестации обучающегося по дисциплине (модулю)

Контрольным мероприятием промежуточной аттестации обучающихся по учебной дисциплине (модулю) является **экзамен**, который проводится в **устной** форме.

4.2. Перечень компетенций с указанием этапов их формирования в процессе освоения образовательной программы

Код компетенции	Содержание компетенции (части компетенции)	Результаты обучения	Этапы формирования компетенций в процессе освоения образовательной программы
УК-5	Способен анализировать и учитывать разнообразие культур в процессе межкультурного взаимодействия	Знать: основные принципы, законы и категории научного исследования в их логической целостности и последовательности; основные методы научного мышления и их применение к научному анализу и синтезу экономической деятельности;	Этап формирования знаний
		Уметь: использовать знания по истории и онтологии науки для оценки и анализа явлений и фактов экономической деятельности, тенденций развития экономической деятельности в сфере социокультурных проектов;	Этап формирования умений
		Владеть: навыками абстрактного мышления по поводу социальных явлений, отношений и процессов, способностью научного анализа и синтеза экономической и социокультурной информации.	Этап формирования навыков и получения опыта

4.3 Описание показателей и критериев оценивания компетенций на различных этапах их формирования, описание шкал оценивания

Код компетенции	Этапы формирования компетенций	Показатель оценивания компетенции	Критерии и шкалы оценивания
УК-5	Этап формирования знаний.	Теоретический блок вопросов. Уровень освоения программного материала, логика и грамотность изложения, умение самостоятельно обобщать и излагать материал	1) обучающийся глубоко и прочно освоил программный материал, исчерпывающе, последовательно, грамотно и логически стройно его излагает, тесно увязывает с задачами и будущей деятельностью, не затрудняется с ответом при видоизменении задания, умеет самостоятельно обобщать и излагать материал, не допуская ошибок: (9-10] баллов; 2) обучающийся твердо знает программный материал, грамотно и по существу

			<p>излагает его, не допуская существенных неточностей в ответе на вопрос, может правильно применять теоретические положения: [8-9) баллов;</p> <p>3) обучающийся освоил основной материал, но не знает отдельных деталей, допускает неточности, недостаточно правильные формулировки, нарушает последовательность в изложении программного материала: (6-8) баллов;</p> <p>4) обучающийся не знает значительной части программного материала, допускает существенные ошибки: [0-6] баллов.</p>
УК-5	Этап формирования умений	<p>Аналитическое задание (<i>задачи, ситуационные задания, кейсы, проблемные ситуации и т.д.</i>)</p> <p>Практическое применение теоретических положений применительно к профессиональным задачам, обоснование принятых решений</p>	<p>1) свободно справляется с задачами и практическими заданиями, правильно обосновывает принятые решения, задание выполнено верно, даны ясные аналитические выводы к решению задания, подкрепленные теорией: (9-10] баллов;</p> <p>2) владеет необходимыми умениями и навыками при выполнении практических заданий, задание выполнено верно, отмечается хорошее развитие аргумента, однако отмечены погрешности в ответе, скорректированные при собеседовании: [8-9) баллов;</p> <p>3) испытывает затруднения в выполнении практических заданий, задание выполнено с ошибками, отсутствуют логические выводы и заключения к решению: (6-8) баллов;</p> <p>4) практические задания, задачи выполняет с большими затруднениями или задание не выполнено вообще, или задание выполнено не до конца, нет четких выводов и заключений по решению задания, сделаны неверные</p>
УК-5	Этап формирования навыков и получения опыта.		

			выводы по решению задания: [0-6] баллов.
--	--	--	---

4.4 Типовые контрольные задания или иные материалы, необходимые для оценки знаний, умений, навыков и (или) опыта деятельности, характеризующих этапы формирования компетенций в процессе освоения образовательной программы

Примерные вопросы для проведения промежуточной аттестации обучающихся по дисциплине (модулю)

Теоретический блок вопросов:

1. Предмет, задачи и функции учебной дисциплины «История и онтология науки».
2. Наука и философия. Онтологические проблемы науки.
3. Наука как система знаний и как социальный институт.
4. Роль науки в истории общества.
5. Доклассическая картина мира (древневосточная, античная, средневековая).
6. Становление классической картины мира.
7. Формирование неклассической картины мира.
8. Современная постнеклассическая картина мира.
9. Научные революции в истории науки.
10. Наука как вид духовной деятельности. Структура познавательной деятельности.
11. Научное и вненаучное познание. Специфика научного познания.
12. Классическая и неклассическая модели научного познания (сравнительный анализ).
13. Эмпирический уровень научного познания.
14. Теоретический уровень научного познания.
15. Научная проблема и проблемная ситуация.
16. Научная теория и ее основные функции. Типология научных теорий.
17. Типы научной рациональности.
18. Методы и методология. Классификация методов.
19. Специфика гуманитарного знания.
20. Идеалы и нормы научного исследования.
21. Концепция научно-исследовательских программ И.Лакатоса.
22. Понятие научной революции. Теория научных революций Т.Куна.
23. Науки о природе и науки о культуре (В.Дильтей, В.Виндельбанд, Г.Риккерт).
24. Субъект и объект социально-гуманитарного познания.
25. Специфика методов социально-гуманитарных наук.
26. Особенности психолого-педагогических наук.
27. Обыденное сознание (здравый смысл) и наука.
28. Сциентизм и антисциентизм.
29. Главные характеристики современной постнеклассической науки.
30. Специфика объекта социально-гуманитарных наук и его отличие от объекта естественных наук.
31. Соотношение субъекта и предмета социально-гуманитарных наук.
32. Единство и различие законов естественных и социально-гуманитарных наук.
33. Роль ценностей в социально-гуманитарном познании.
34. Проблема рациональности в социально-гуманитарном знании.
35. Характеристика веры как компонента научного познания.
36. Объяснение, понимание, интерпретация в социально-гуманитарных науках.
37. Конструктивный характер веры в структуре познавательной деятельности.
38. Ценностные ориентации в социально-гуманитарном познании и проблема выбора.
39. Научная революция как смена идеалов и оснований научного поиска. Специфика научных революций в гуманитарном познании.
40. Специфика «парадигмальных прививок» одной науки на другую.

41. Доклассический, классический и неклассический типы рациональности и их проявление в социально-гуманитарных науках.

42. Понимание, объяснение и интерпретация как методы научного познания и их роль в социально-гуманитарном знании.

43. Субъект социально-гуманитарного познания как основание и «условие возможности» истины.

44. Особенности практики как критерия истинности социально-гуманитарного познания.

Аналитическое задание:

Философско-методологический анализ темы магистерской диссертации обучающегося. В ходе анализа необходимо назвать и аргументировать следующие параметры:

- предполагаемые цель и задачи исследования,
- структурные уровни и компоненты науки, реализуемые в ходе исследования (эмпирический, теоретический, прикладной уровень и т.д.);
- особенности категориального аппарата и его методологическая роль для исследования: адекватность / неадекватность его использования,
- систему методов научного исследования, которую предполагается использовать в исследовании,
- предполагаемая теоретическая и практическая значимость результатов исследования.

РАЗДЕЛ 5. УСЛОВИЯ РЕАЛИЗАЦИИ ДИСЦИПЛИНЫ (МОДУЛЯ)

5.1. Перечень основной и дополнительной учебной литературы для освоения дисциплины (модуля)

5.1.1. Основная литература

Всемирная история в 2 ч. Часть 1. История Древнего мира и Средних веков : учебник для вузов / Г. Н. Питулько, Ю. Н. Полохало, Е. С. Стецкевич, В. В. Шишкин ; под редакцией Г. Н. Питулько. — Москва : Издательство Юрайт, 2022. — 129 с. — (Высшее образование). — ISBN 978-5-534-08094-0. — Текст : электронный // Образовательная платформа Юрайт [сайт]. — URL: <https://urait.ru/bcode/489798> (дата обращения: 24.05.2022).

Всемирная история в 2 ч. Часть 2. История Нового и Новейшего времени : учебник для вузов / Г. Н. Питулько, Ю. Н. Полохало, Е. С. Стецкевич, В. В. Шишкин ; под редакцией Г. Н. Питулько. — Москва : Издательство Юрайт, 2022. — 296 с. — (Высшее образование). — ISBN 978-5-534-01795-3. — Текст : электронный // Образовательная платформа Юрайт [сайт]. — URL: <https://urait.ru/bcode/490429> (дата обращения: 25.05.2022).

5.1.2. Дополнительная литература

Князев, Е. А. *История России. XX век : учебник для вузов* / Е. А. Князев. — Москва : Издательство Юрайт, 2022. — 234 с. — (Высшее образование). — ISBN 978-5-534-12569-6. — Текст : электронный // Образовательная платформа Юрайт [сайт]. — URL: <https://urait.ru/bcode/496165> (дата обращения: 24.05.2022).

История России в 2 ч. Часть 1. До начала XX века : учебник для вузов / Л. И. Семенникова [и др.] ; под редакцией Л. И. Семенниковой. — 7-е изд., испр. и доп. — Москва : Издательство Юрайт, 2022. — 346 с. — (Высшее образование). — ISBN 978-5-534-08970-7. — Текст : электронный // Образовательная платформа Юрайт [сайт]. — URL: <https://urait.ru/bcode/490328> (дата обращения: 24.05.2022).

История России в 2 ч. Часть 2. XX — начало XXI века : учебник для вузов / Л. И. Семенникова [и др.] ; под редакцией Л. И. Семенниковой. — 7-е изд., испр. и доп. — Москва : Издательство Юрайт, 2022. — 328 с. — (Высшее образование). — ISBN 978-5-534-08972-1. — Текст : электронный // Образовательная платформа Юрайт [сайт]. — URL: <https://urait.ru/bcode/470806> (дата обращения: 24.05.2022).

5.2 Перечень ресурсов информационно-коммуникационной сети «Интернет», необходимых для освоения дисциплины (модуля)

№№	Название электронного ресурса	Описание электронного ресурса	Используемый для работы адрес
1.	ЭБС «Университетская библиотека онлайн»	Электронная библиотека, обеспечивающая доступ высших и средних учебных заведений, публичных библиотек и корпоративных пользователей к наиболее востребованным материалам по всем отраслям знаний от ведущих российских издательств	http://biblioclub.ru/
2.	Научная электронная библиотека eLIBRARY.ru	Крупнейший российский информационно-аналитический портал в области науки, технологии, медицины и образования, содержащий рефераты и полные тексты более 34 млн научных публикаций и патентов	http://elibrary.ru/
3.	Образовательная платформа Юрайт	Электронно-библиотечная система для ВУЗов, ССУЗов, обеспечивающая доступ к учебникам, учебной и методической литературе по различным дисциплинам.	https://urait.ru/
4.	База данных "EastView"	Полнотекстовая база данных периодических изданий	https://dlib.eastview.com

5.3 Методические указания для обучающихся по освоению дисциплины (модуля)

Освоение обучающимся дисциплины (модуля) «История и онтология науки» предполагает изучение материалов дисциплины (модуля) на аудиторных занятиях и в ходе самостоятельной работы. Аудиторные занятия проходят в форме лекций, семинаров и практических занятий. Самостоятельная работа включает разнообразный комплекс видов и форм работы обучающихся.

Для успешного освоения дисциплины (модуля) и достижения поставленных целей необходимо внимательно ознакомиться с рабочей программой дисциплины (модуля), доступной в электронной информационно-образовательной среде РГСУ.

Следует обратить внимание на списки основной и дополнительной литературы, на предлагаемые преподавателем ресурсы информационно-телекоммуникационной сети Интернет. Эта информация необходима для самостоятельной работы обучающегося.

При подготовке к аудиторным занятиям необходимо помнить особенности каждой формы его проведения.

Подготовка к учебному занятию лекционного типа заключается в следующем.

С целью обеспечения успешного обучения обучающийся должен готовиться к лекции, поскольку она является важнейшей формой организации учебного процесса, поскольку:

- знакомит с новым учебным материалом;

- разъясняет учебные элементы, трудные для понимания;
- систематизирует учебный материал;
- ориентирует в учебном процессе.

С этой целью:

- внимательно прочитайте материал предыдущей лекции;
- ознакомьтесь с учебным материалом по учебнику и учебным пособиям с темой прочитанной лекции;
 - внесите дополнения к полученным ранее знаниям по теме лекции на полях лекционной тетради;
 - запишите возможные вопросы, которые вы зададите лектору на лекции по материалу изученной лекции;
 - постарайтесь уяснить место изучаемой темы в своей подготовке;
 - узнайте тему предстоящей лекции (по тематическому плану, по информации лектора) и запишите информацию, которой вы владеете по данному вопросу.

Подготовка к занятию семинарского типа

При подготовке и работе во время проведения занятий семинарского типа следует обратить внимание на следующие моменты: на процесс предварительной подготовки, на работу во время занятия, обработку полученных результатов, исправление полученных замечаний.

Предварительная подготовка к учебному занятию семинарского типа заключается в изучении теоретического материала в отведенное для самостоятельной работы время, ознакомление с инструктивными материалами с целью осознания задач лабораторной работы/практического занятия, техники безопасности при работе с приборами, веществами.

Работа во время проведения учебного занятия семинарского типа включает:

- консультирование студентов преподавателями и вспомогательным персоналом с целью предоставления исчерпывающей информации, необходимой для самостоятельного выполнения предложенных преподавателем задач, ознакомление с правилами техники безопасности при работе в лаборатории;
- самостоятельное выполнение заданий согласно обозначенной учебной программой тематики.

Самостоятельная работа.

Для более углубленного изучения темы задания для самостоятельной работы рекомендуется выполнять параллельно с изучением данной темы. При выполнении заданий по возможности используйте наглядное представление материала. Более подробная информация о самостоятельной работе представлена в разделах «Учебно-методическое обеспечение самостоятельной работы по дисциплине (модулю)», «Методические указания к самостоятельной работе по дисциплине (модулю)».

5.4 Информационно-технологическое обеспечение образовательного процесса по дисциплины (модуля)

5.4.1. Средства информационных технологий

1. Персональные компьютеры;
2. Средства доступа в Интернет;
3. Проектор.

5.4.2. Программное обеспечение

1. Операционная система: Astra Linux SE или Windows 7

2. Пакет офисных программ: LibreOffice или Microsoft Office Professional Plus 2007 Russian Academic
3. Справочная система Консультант+
4. Okular или Acrobat Reader DC
5. Ark или 7-zip
6. SKY DNS
7. TrueConf (client)

5.4.3. Информационные справочные системы

№ №	Название электронного ресурса	Описание электронного ресурса	Используемый для работы адрес
1.	ЭБС «Университетская библиотека онлайн»	Электронная библиотека учебников, учебных пособий, монографий, периодических изданий, справочников, словарей, энциклопедий, видео- и аудиоматериалов, иллюстрированных изданий	http://biblioclub.ru/
2.	Научная электронная библиотека "eLIBRARY.ru"	Крупнейший российский информационно-аналитический портал в области науки, технологии, медицины и образования, содержащий рефераты и полные тексты научных публикаций	http://elibrary.ru/
3.	ЭБС издательства «Юрайт»	Виртуальный читальный зал учебников и учебных пособий от авторов ведущих вузов России по различным дисциплинам	https://urait.ru/ 100% доступ
4.	База данных "EastView"	Полнотекстовая база данных источников по общественным и гуманитарным наукам.	https://dlib.eastview.com
5.	Электронная библиотека "Grebennikon"	Библиотека предоставляет доступ более чем к 30 журналам, выпускаемых Издательским домом "Гребенников".	https://grebennikon.ru/

5.5 Материально-техническое обеспечение образовательного процесса по дисциплине (модулю)

Для изучения дисциплины (модуля) «История и онтология науки» в рамках реализации основной профессиональной образовательной программы высшего образования – программы магистратуры по направлению подготовки 38.04.01 Экономика используются:

Учебная аудитория для занятий лекционного типа оснащена специализированной мебелью (стол для преподавателя, парты, стулья, доска для написания мелом); техническими средствами обучения (видеопроjectionное оборудование, средства звуковоспроизведения, экран и имеющие выход в сеть Интернет), а также демонстрационными печатными пособиями (каталоги отелей по странам), демонстрационными материалами (комплект плакатов).

Учебная аудитория для занятий семинарского типа: оснащена специализированной мебелью (стол для преподавателя, парты, стулья, доска для написания мелом); техническими средствами обучения (видеопроjectionное оборудование, средства звуковоспроизведения, экран и имеющие выход в сеть Интернет), а также (при наличии) демонстрационными печатными пособиями (комплект плакатов), демонстрационными материалами (каталоги отелей по странам).

Помещения для самостоятельной работы обучающихся: оснащены специализированной мебелью (парты, стулья) техническими средствами обучения (персональные компьютеры с доступом в сеть интернет и обеспечением доступа в электронно-информационную среду университета, программным обеспечением).

5.6 Образовательные технологии

При реализации дисциплины (модуля) «История и онтология науки» применяются различные образовательные технологии, в том числе технологии электронного обучения.

Освоение дисциплины (модуля) «История и онтология науки» предусматривает использование в учебном процессе активных и интерактивных форм проведения учебных занятий в форме компьютерных симуляций, деловых и ролевых игр, разбор конкретных ситуаций, психологические и иные тренинги в сочетании с внеаудиторной работой с целью формирования и развития **профессиональных** навыков обучающихся.

При освоении дисциплины (модуля) «История и онтология науки» предусмотрено применением электронного обучения.

Учебные часы дисциплины (модуля) «История и онтология науки» предусматривают классическую контактную работу преподавателя с обучающимся в аудитории и контактную работу посредством электронной информационно-образовательной среды в синхронном и асинхронном режиме (вне аудитории) посредством применения возможностей компьютерных технологий (электронная почта, электронный учебник, тестирование, вебинар, видеофильм, презентация, форум и др.).

В рамках дисциплины (модуля) «История и онтология науки» предусмотрены встречи с руководителями и работниками организаций, деятельность которых связана с направленностью, реализуемой основной профессиональной образовательной программы высшего образования – программы магистратуры.

РАЗДЕЛ 6. Лист регистрации изменений

№ п/п	Содержание изменения	Реквизиты документа об утверждении изменения	Дата введения изменения
1	Утверждена и введена в действие решением Ученого совета факультета на основании Федерального государственного образовательного стандарта высшего образования по направлению подготовки 38.04.01 Экономика (уровень магистратура), утвержденного приказом Министерства образования и науки Российской Федерации от 11.08.2020 г. № 939	Протокол заседания Ученого совета Экономического факультета № 10 от «28» мая 2020 года	01.09.2020
2	Актуализирована в связи с учетом развития науки, культуры, экономики, техники, технологий и социальной сферы	Протокол заседания Ученого совета Экономического факультета № 11 от «27» мая 2021 года	01.09.2021
3	Актуализирована в связи с учетом развития науки, культуры, экономики, техники, технологий и социальной сферы	Протокол заседания Ученого совета Экономического факультета № 10 от «01» июня 2022 года	01.09.2022



Министерство науки и высшего образования Российской Федерации
Федеральное государственное бюджетное образовательное учреждение
высшего образования
«Российский государственный социальный университет»

УТВЕРЖДАЮ

Декан экономического факультета

 П.В. Солодуха

«01» июня 2022 г.

**РАБОЧАЯ ПРОГРАММА ДИСЦИПЛИНЫ (МОДУЛЯ)
ЗАЩИТА ИНТЕЛЛЕКТУАЛЬНОЙ СОБСТВЕННОСТИ**

**Направление подготовки
38.04.01 «Экономика»**

**Направленность (профиль)
«Бухгалтерский учет, анализ и аудит»**

**Магистерская программа:
«Аудит и финансовый консалтинг»**

**ОБРАЗОВАТЕЛЬНАЯ ПРОГРАММА ВЫСШЕГО ОБРАЗОВАНИЯ - ПРОГРАММА
МАГИСТРАТУРЫ**

**Форма обучения
Очная, заочная**

Москва 2022

Рабочая программа дисциплины (модуля) «Патентование и защита интеллектуальной собственности» разработана на основании федерального государственного образовательного стандарта высшего образования – *магистратуры* по направлению подготовки 38.04.01 Экономика, утвержденного приказом Министерства образования и науки Российской Федерации от 11.08.2020 г. № 939, учебного плана по основной профессиональной образовательной программе высшего образования – программы *магистратуры* по направлению подготовки 38.04.01 Экономика (уровень *магистратуры*), с учетом следующих профессиональных стандартов, сопряженных с профессиональной деятельностью выпускника:

- 08.002 «Бухгалтер»;
- 08.023 «Аудитор».

Рабочая программа дисциплины (модуля) «Патентование и защита интеллектуальной собственности» разработана рабочей группой в составе: к.ю.н., доцентом Лаврентьевой М.С.

Руководитель основной образовательной программы
канд. экон. наук, доцент, доцент



С.В. Шамшеев

(подпись)

Рабочая программа дисциплины (модуля) обсуждена и утверждена на Ученом совете экономического факультета

Протокол № 10 от «01» июня 2022 года

Декан экономического факультета
д-р экон. наук, профессор



П.В. Солодуха

(подпись)

Рабочая программа дисциплины (модуля) рекомендована к утверждению представителями организаций-работодателей (*при совместной разработке или разработке по заказу*):

Рабочая программа учебной дисциплины рекомендована к утверждению представителями организаций-работодателей:

Советник отдела гармонизации статистической методологии и управления статистики зарубежных стран и международного сотрудничества
Росстат



Петровская Е.Л.

Рабочая программа учебной дисциплины (модуля) рецензирована и рекомендована к утверждению:

Директор научно-образовательного центра Финансов и инвестиций
Института финансов и устойчивого развития Российской академии народного хозяйства и государственной службы при Президенте Российской Федерации, д.э.н., профессор



Бондарчук Н.В.

Доцент экономического факультете
РГСУ, к.э.н., доцент



Дятлова О.В.

Согласовано
Научная библиотека, директор



Маляр И.Г.

СОДЕРЖАНИЕ

РАЗДЕЛ 1. ПАСПОРТ РАБОЧЕЙ ПРОГРАММЫ ДИСЦИПЛИНЫ (МОДУЛЯ)	4
1.1 Цель и задачи дисциплины (модуля).....	4
1.2. Место дисциплины (модуля) в структуре основной профессиональной образовательной программы высшего образования-программы <i>бакалавриата /магистратуры/специалитета</i>	4
1.3 Планируемые результаты обучения по дисциплине (модулю) в рамках планируемых результатов освоения основной профессиональной образовательной программы высшего образования – программы бакалавриата/магистратуры/специалитета соотнесенные с установленными индикаторами достижения компетенций.....	4
РАЗДЕЛ 2. СТРУКТУРА И СОДЕРЖАНИЕ ДИСЦИПЛИНЫ (МОДУЛЯ).....	4
2.1 Объем дисциплины (модуля), включая контактную работы обучающегося с педагогическими работниками и самостоятельную работу обучающегося	5
2.2. Учебно-тематический план дисциплины (модуля)	5
РАЗДЕЛ 3. УЧЕБНО-МЕТОДИЧЕСКОЕ ОБЕСПЕЧЕНИЕ САМОСТОЯТЕЛЬНОЙ РАБОТЫ ОБУЧАЮЩИХСЯ ПО ДИСЦИПЛИНЕ (МОДУЛЮ)	Ошибка! Закладка не определена.
3.1. Виды самостоятельной работы обучающихся по дисциплине (модулю) Ошибка! Закладка не определена	
3.2 Методические указания к самостоятельной работе по дисциплине (модулю)	11
РАЗДЕЛ 4. ФОНД ОЦЕНОЧНЫХ СРЕДСТВ ДЛЯ ПРОВЕДЕНИЯ ПРОМЕЖУТОЧНОЙ АТТЕСТАЦИИ ОБУЧАЮЩИХСЯ ПО ДИСЦИПЛИНЕ (МОДУЛЮ)	6
4.1. Форма промежуточной аттестации обучающегося по дисциплине (модулю)	18
4.2. Перечень компетенций с указанием этапов их формирования в процессе освоения образовательной программы	18
4.3 Описание показателей и критериев оценивания компетенций на различных этапах их формирования, описание шкал оценивания	18
4.4 Типовые контрольные задания или иные материалы, необходимые для оценки знаний, умений, навыков и (или) опыта деятельности, характеризующих этапы формирования компетенций в процессе освоения образовательной программы	20
4.5 Методические материалы, определяющие процедуры оценивания знаний, умений, навыков и (или) опыта деятельности, характеризующих этапы формирования компетенций.....	20
РАЗДЕЛ 5. УСЛОВИЯ РЕАЛИЗАЦИИ ДИСЦИПЛИНЫ (МОДУЛЯ)	23
5.1. Перечень основной и дополнительной учебной литературы для освоения дисциплины (модуля) ..	23
5.2 Перечень ресурсов информационно-коммуникационной сети «Интернет», необходимых для освоения дисциплины (модуля)	Ошибка! Закладка не определена.
5.3 Методические указания для обучающихся по освоению дисциплины (модуля).....	24
5.4 Информационно-технологическое обеспечение образовательного процесса по дисциплине (модулю).....	25
5.5 Материально-техническое обеспечение образовательного процесса по дисциплине (модулю)	11
5.6 Образовательные технологии	27
ЛИСТ РЕГИСТРАЦИИ ИЗМЕНЕНИЙ.....	Ошибка! Закладка не определена.

РАЗДЕЛ 1. ПАСПОРТ РАБОЧЕЙ ПРОГРАММЫ ДИСЦИПЛИНЫ (МОДУЛЯ)

1.1 Цель и задачи дисциплины (модуля)

Цель дисциплины (модуля) состоит в освоение магистрами инструментов выявления объектов интеллектуальной собственности, подготовки и подачи заявок на объекты промышленной собственности (изобретение, полезную модель и промышленный образец).

Задачи дисциплины (модуля):

1. Получение обучающимися общих представлений о видах интеллектуальной собственности;
2. получение представления о содержании законодательства в области защиты интеллектуальной собственности;
3. изучение патентной системы и содержания правовой охраны объектов интеллектуальной собственности как одной из ключевых основ развития экономики, техники и юриспруденции;
4. получение теоретических знаний, формирование умений и навыков получения и фиксации патентных прав на объекты интеллектуальной промышленной собственности;
5. получение представления об инновационной деятельности, внедрении достижений науки и техники, использовании передового опыта, обеспечивающих эффективную работу учреждения, организации, предприятия;
6. выработке способности к самостоятельному оформлению и подаче заявок на приобретение патента;
7. развитие творческой инициативы, рационализации и изобретательства;
8. изучение особенностей разработки и реализации программ научных исследований в области патентования объектов интеллектуальной собственности.

1.2. Место дисциплины (модуля) в структуре основной профессиональной образовательной программы высшего образования-программы *магистратуры*

Дисциплина (модуль) «Патентоведение и защита интеллектуальной собственности» реализуется в основной части основной образовательной программы по направлению подготовки 38.04.01 Экономика направленности «Бухгалтерский учет, анализ и аудит» очной, очно-заочной и заочной формам обучения.

Изучение дисциплины (модуля) «Патентоведение и защита интеллектуальной собственности» базируется на знаниях и умениях, полученных обучающимися ранее в бакалавриате.

Перечень последующих учебных дисциплин, для которых необходимы знания, умения и навыки, формируемые в данной учебной дисциплиной:

- Подготовка к процедуре защиты и защита выпускной квалификационной работы.

1.3 Планируемые результаты обучения по дисциплине (модулю) в рамках планируемых результатов освоения основной профессиональной образовательной программы высшего образования – программы магистратуры, соотнесенные с установленными индикаторами достижения компетенций

Процесс освоения дисциплины (модуля) направлен на формирование у обучающихся следующих профессиональных компетенций: УК-2 в соответствии с основной профессиональной образовательной программой высшего образования – программой магистратуры по направлению подготовки 38.04.01 Экономика.

В результате освоения дисциплины (модуля) обучающийся должен демонстрировать следующие результаты:

Категория компетенций	Код компетенции	Формулировка компетенции	Код и наименование индикатора достижения компетенции	Результаты обучения
-----------------------	-----------------	--------------------------	--	---------------------

Разработка и реализация проектов	УК-2	Способен управлять проектом на всех этапах его жизненного цикла	УК-2.1 управление проектом на всех этапах его жизненного цикла	Знать: теоретические основы получения и фиксации патентных прав на объекты интеллектуальной промышленной собственности;
				Уметь: использовать знания по формированию умений и навыков получения и фиксации патентных прав на объекты интеллектуальной промышленной собственности;
				Владеть: навыками формирования умений и навыков получения и фиксации патентных прав на объекты интеллектуальной промышленной собственности.

РАЗДЕЛ 2. СТРУКТУРА И СОДЕРЖАНИЕ ДИСЦИПЛИНЫ (МОДУЛЯ)

2.1 Объем дисциплины (модуля), включая контактную работу обучающегося с педагогическими работниками и самостоятельную работу обучающегося

Общая трудоемкость дисциплины (модуля), изучаемой в 1 семестре, составляет 2 зачетных единиц. По дисциплине (модулю) предусмотрен зачет.

Очная форма обучения

Вид учебной работы	Всего часов	Семестры			
		1			
Контактная работа обучающихся с педагогическими работниками	36	36			
Учебные занятия лекционного типа	10	10			
<i>из них: в форме практической подготовки</i>					
Практические занятия	6	6			
<i>из них: в форме практической подготовки</i>					
Лабораторные занятия					
<i>из них: в форме практической подготовки</i>					
Иная контактная работа	20	20			
<i>из них: в форме практической подготовки</i>					
Самостоятельная работа обучающихся	27	27			
Контроль промежуточной аттестации	9	9			
Форма промежуточной аттестации	Зачет	зачет			
ОБЪЕМ ДИСЦИПЛИНЫ (МОДУЛЯ) В ЧАСАХ	72	72			

Очно-заочная форма обучения

Вид учебной работы	Всего часов	Семестры			
		1			
Контактная работа обучающихся с педагогическими работниками	24	24			
Учебные занятия лекционного типа	8	8			
<i>из них: в форме практической подготовки</i>					
Практические занятия	4	4			
<i>из них: в форме практической подготовки</i>					
Лабораторные занятия					
<i>из них: в форме практической подготовки</i>					
Иная контактная работа	12	12			
<i>из них: в форме практической подготовки</i>					
Самостоятельная работа обучающихся	39	39			
Контроль промежуточной аттестации	9	9			
Форма промежуточной аттестации	зачет	зачет			
ОБЪЕМ ДИСЦИПЛИНЫ (МОДУЛЯ) В ЧАСАХ	72	72			

Заочная форма обучения

Вид учебной работы	Всего часов	Семестры			
		УС	1		
Контактная работа обучающихся с педагогическими работниками	16	8	8		
Учебные занятия лекционного типа	6	4	2		
<i>из них: в форме практической подготовки</i>					
Практические занятия	2		2		
<i>из них: в форме практической подготовки</i>					
Лабораторные занятия					
<i>из них: в форме практической подготовки</i>					
Иная контактная работа	8	4	4		
<i>из них: в форме практической подготовки</i>					
Самостоятельная работа обучающихся	52	28	24		
Контроль промежуточной аттестации	4		4		
Форма промежуточной аттестации	зачет		зачет		

2.2. Учебно-тематический план дисциплины (модуля)

Очной формы обучения

Раздел, тема	Виды учебной работы, академических часов										
	Всего	Самостоятельная работа	Контактная работа обучающихся с педагогическими работниками								
			Всего	Лекционные занятия	из них: в форме практической подготовки	Семинарские/практические занятия	из них: в форме практической подготовки	Лабораторные занятия	из них: в форме практической подготовки	Иная контактная работа	из них: в форме практической подготовки
Модуль 1 (1 семестр)											
Раздел 1. Организационно-правовые основы патентования	31	13	18	5			3				10
Тема 1.1. Нормативно-правовое регулирование в сфере патентной деятельности	9	4	5	1			1				3
Тема 1.2. Субъекты и объекты патентования	10	4	6	2			1				3
Тема 1.3. Система государственных и негосударственных органов в сфере патентования	12	5	7	2			1				4
Раздел 2. Порядок получения патента на объекты промышленной собственности	32	14	18	5			3				10
Тема 2.1. Порядок оформления и подачи заявки на получение патента	9	4	5	1			1				3
Тема 2.2. Порядок рассмотрения заявки на получение патента на объект промышленной собственности	10	4	6	2			1				3
Тема 2.3. Особенности зарубежного патентования объектов промышленной собственности	13	6	7	2			1				4
Контроль промежуточной аттестации (час)	9										-
Общий объем, часов	72	27	36	10			6				20

Очно-заочной формы обучения

Раздел, тема	Виды учебной работы, академических часов										
	Всего	Самостоятельная работа	Контактная работа обучающихся с педагогическими работниками								

			Всего	Лекционные занятия из них: в форме практической подготовки	Семинарские/ практические занятия из них: в форме практической подготовки	Лабораторные занятия из них: в форме практической подготовки	Иная контактная работа из них: в форме практической подготовки	
Модуль 1 (1 семестр)								
Раздел 1. Организационно-правовые основы патентования	31	19	12	4	2		6	-
Тема 1.1. Нормативно-правовое регулирование в сфере патентной деятельности	15	9	6	2	1		2	-
Тема 1.2. Субъекты и объекты патентования	16	10	6	2	1		2	-
Тема 1.3. Система государственных и негосударственных органов в сфере патентования							2	
Раздел 2. Порядок получения патента на объекты промышленной собственности	32	20	12	4	2		6	-
Тема 2.1. Порядок оформления и подачи заявки на получение патента	16	10	6	2	1		2	-
Тема 2.2. Порядок рассмотрения заявки на получение патента на объект промышленной собственности	16	10	6	2	1		2	-
Тема 2.3. Особенности зарубежного патентования объектов промышленной собственности							2	-
Контроль промежуточной аттестации (час)	9						-	-
Общий объем, часов	72	39	24	8	4		12	

Заочной формы обучения

Раздел, тема	Виды учебной работы, академических часов									
	Всего	Самостоятельная работа	Контактная работа обучающихся с педагогическими работниками							
			Всего	Лекционные занятия из них: в форме практической подготовки	Семинарские/ практические занятия из них: в форме практической подготовки	Лабораторные занятия из них: в форме практической подготовки	Иная контактная работа из них: в форме практической подготовки			
Модуль 1 (1 курс)										

Раздел, тема	Виды учебной работы, академических часов									
	Всего	Самостоятельная работа	Контактная работа обучающихся с педагогическими работниками							
			Всего	Лекционные занятия	из них: в форме практической подготовки	Семинарские/практические занятия	из них: в форме практической подготовки	Лабораторные занятия	из них: в форме практической подготовки	Иная контактная работа
Раздел 1. Организационно-правовые основы патентования	35	28	7	3		-				4
Тема 1.1. Нормативно-правовое регулирование в сфере патентной деятельности	11	9	2	1		-				1
Тема 1.2. Субъекты и объекты патентования	11	9	2	1		-				1
Тема 1.3. Система государственных и негосударственных органов в сфере патентования	13	10	3	1		-				2
Раздел 2. Порядок получения патента на объекты промышленной собственности	33	24	9	3		2				4
Тема 2.1. Порядок оформления и подачи заявки на получение патента	10,5	8	2,5	1		0,5				1
Тема 2.2. Порядок рассмотрения заявки на получение патента на объект промышленной собственности	10,5	8	2,5	1		0,5				1
Тема 2.3. Особенности зарубежного патентования объектов промышленной собственности	12	8	4	1		1				2
Контроль промежуточной аттестации (час)	4									
Общий объем, часов	72	52	16	6		2				8

РАЗДЕЛ 3. УЧЕБНО-МЕТОДИЧЕСКОЕ ОБЕСПЕЧЕНИЕ САМОСТОЯТЕЛЬНОЙ РАБОТЫ ОБУЧАЮЩИХСЯ ПО ДИСЦИПЛИНЕ (МОДУЛЮ)

3.1. Виды самостоятельной работы обучающихся по дисциплине (модулю)

Очной формы обучения

Раздел, тема	Всего	Виды самостоятельной работы обучающихся
--------------	-------	---

		Академическая активность, час	Форма академической активности	Выполнение практ. заданий, час	Форма практического задания	Рубежный текущий контроль, час	Форма рубежного текущего контроля
Раздел 1. Организационно- правовые основы патентования	13	5	Подготовка к лекционным и практическим занятиям, самостоятельное изучение раздела в ЭИОС	5	Реферат	3	Компьютерное тестирование или иная форма рубежного контроля по усмотрению преподавателя
Раздел 2. Порядок получения патента на объекты промышленной собственности	14	5	Подготовка к лекционным и практическим занятиям, самостоятельное изучение раздела в ЭИОС	5	Реферат	4	Компьютерное тестирование или иная форма рубежного контроля по усмотрению преподавателя
Общий объем по дисциплине (модулю), часов	27	9		10		20	

Очно-заочной формы обучения

Раздел, тема	Всего	Виды самостоятельной работы обучающихся					
		Академическая активность, час	Форма академической активности	Выполнение практ. заданий, час	Форма практического задания	Рубежный текущий контроль, час	Форма рубежного текущего контроля
Раздел 1. Организационно- правовые основы патентования	19	4	Подготовка к лекционным и практическим занятиям, самостоятельное изучение раздела в ЭИОС	5	Реферат	10	Компьютерное тестирование или иная форма рубежного контроля по усмотрению преподавателя
Раздел 2. Порядок получения патента на объекты промышленной собственности	20	5	Подготовка к лекционным и практическим занятиям, самостоятельное изучение раздела в ЭИОС	5	Реферат	10	Компьютерное тестирование или иная форма рубежного контроля по усмотрению преподавателя
Общий объем по дисциплине (модулю), часов	39	9		10		20	

Заочной формы обучения

Раздел, тема	Всего	Виды самостоятельной работы обучающихся
--------------	-------	---

		Академическая активность, час	Форма академической активности	Выполнение практ. заданий, час	Форма практического задания	Рубежный текущий контроль, час	Форма рубежного текущего контроля
Раздел 1. Организационно- правовые основы патентования	28	10	Подготовка к лекционным и практическим занятиям, самостоятельное изучение раздела в ЭИОС	10	Реферат	8	Компьютерное тестирование или иная форма рубежного контроля по усмотрению преподавателя
Раздел 2. Порядок получения патента на объекты промышленной собственности	24	10	Подготовка к лекционным и практическим занятиям, самостоятельное изучение раздела в ЭИОС	10	Реферат	4	Компьютерное тестирование или иная форма рубежного контроля по усмотрению преподавателя
Общий объем по дисциплине (модулю), часов	52	20		20		12	

3.2 Методические указания к самостоятельной работе по дисциплине (модулю)

РАЗДЕЛ 1. ОРГАНИЗАЦИОННО-ПРАВОВЫЕ ОСНОВЫ ПАТЕНТОВАНИЯ

Цель: закрепление полученных знаний об организационно-правовых основах патентования включающих в себя: структура государственных и не государственных органов, осуществляющих деятельность в сфере патентования, а также, изучение нормативных правовых актов в сфере патентной деятельности.

Перечень изучаемых элементов содержания: Понятие, предмет и метод патентного права. Содержание права интеллектуальной собственности. Патентование как объект правового регулирования. Субъекты и объекты патентования. Содержание правоотношений в сфере защиты права интеллектуальной собственности. Источники патентного права в российской правовой системе. Содержание государственного управления в области защиты интеллектуальных права. Система органов, учреждений и организаций обеспечивающих защиту интеллектуальных прав.

Тема 1.1. Нормативно-правовое регулирование в сфере патентной деятельности.

Вопросы для самоподготовки:

1. Система источников патентного права.
2. Понятие смежных прав.
3. Уголовная и административная ответственность за нарушения авторских и смежных прав.
4. Исключительное право на секретное изобретение. Изменение степени секретности и рассекречивание изобретений.

Тема 1.2. Субъекты и объекты патентования.

Вопросы для самоподготовки:

1. Какие органы занимаются патентованием объектов интеллектуальной собственности?
2. Основные направления деятельности Федерального института промышленной собственности (ФИПС Роспатента)?

3. Права и обязанности патентных поверенных.
4. Какие объекты в сфере патентования вы знаете?

Тема 1.3. Система государственных и негосударственных органов в сфере патентования.

Вопросы для самоподготовки:

1. Назовите уровни системы управления объектами интеллектуальной собственности.
2. Назовите в иерархическом порядке органы государственной власти, осуществляющих деятельность в сфере патентования объектов интеллектуальной собственности.
3. Основные направления деятельности «Палаты по патентным спорам»
4. Какие вопросы рассматривает суд по интеллектуальным правам?

ПРАКТИЧЕСКОЕ ЗАДАНИЕ К РАЗДЕЛУ 1.

Форма практического задания: задачи.

Задача № 1.

Признанный в установленном законом порядке недееспособным Коломацкий Алексей Викторович сделал несколько чертежей. Мать Коломацкого, назначенная судом опекуном последнего, показала чертежи одному из инженеров конструкторского бюро, в котором она работала. Ознакомившись с чертежами, он пояснил, что Коломацкий А.В. разработал устройство дистанционного параметрического мониторинга, которое может быть использовано для определения состояния здоровья человека на расстоянии. Инженер предложил матери Коломацкого подать в Федеральную службу по интеллектуальной собственности, патентам и товарным знакам заявку на выдачу патента на изобретение.

Поскольку Коломацкий является недееспособным и не может самостоятельно осуществлять права автора изобретения, инженер порекомендовал матери Коломацкого, являющейся его опекуном, указать себя в качестве автора новшества.

Имеет ли право мать Коломацкого указать себя в качестве автора новшества?

Задача № 2.

Существуют ли в действующем законодательстве положения, которые позволяют свести к минимуму вредные последствия такого рода поведения патентообладателей?

ООО «Мэри Поппинс» было известно широкому кругу потребителей в качестве организации, оказывающей услуги по уходу за детьми и престарелыми людьми в дневное время суток. Через некоторое время в установленном законом порядке было зарегистрировано общество с ограниченной ответственностью «Мэри Поппинс», основной целью деятельности которого являлось строительство коттеджей и дачных поселков.

ООО «Мэри Поппинс», оказывающее услуги по уходу, направило в адрес ООО «Мэри Поппинс», осуществляющей строительство, претензию с требованием прекратить нарушение принадлежащего ему исключительного права на фирменное наименование и введение в заблуждение потребителей.

Правомерны ли требования организации, оказывающей услуги по уходу детьми и престарелыми людьми?

Задача № 3.

Кобяшева Елена Олеговна, сотрудник научно-исследовательского отдела АО «Косметическая компания «Красота», в рамках исполнения трудовых обязанностей разработала новое высокомолекулярное соединение, предназначенное для включения в состав косметических препаратов, направленных на омоложение кожи лица и шеи. О сделанной разработке Кобяшева Е.О. сообщила начальнику отдела. Кобяшева Е.О. гордилась сделанной ей разработкой и хотела приобрести известность в качестве автора созданного ей изобретения. Поэтому она была крайне разочарована и не согласна с решением руководства

о сохранении информации касательно разработанного Кобяшевой соединения в тайне. Кобяшева Е.О. была уверена в необходимости патентования созданного ей новшества, в том числе, и в целях приобретения исключительного права на его использование. Охрана же информации о созданном изобретении в режиме ноу-хау, по ее мнению, не является достаточно надежной. Поэтому Кобяшева Е.О. решила лично подать заявку на выдачу патента в Федеральную службу по интеллектуальной собственности, патентам и товарным знакам.

Имеет ли Кобяшева Е.О. право на получение патента?

Имеет ли право руководство АО «Косметическая компания «Красота» на сохранение информации о сущности созданного работником изобретения в тайне?

Задача № 4.

Управление Октябрьской железной дороги поручило группе работников подготовить к изданию «Расписание движения пригородных поездов с вокзалов г. Санкт-Петербурга». Также работники подготовили небольшую брошюру, в которой излагаются основные права и обязанности пассажиров, пользующихся пригородным транспортом. Брошюра написана на основе действующего законодательства.

Можно ли считать подготовленное к изданию «Расписание» объектом авторского права?

Задача № 5.

Коллектив авторов заключил договор с издательством об издании учебника по физике. Издательство провело значительную работу по подготовке учебника к изданию и выплатило авторам 60% вознаграждения. Однако из-за отсутствия средств выпуск учебника в свет был передан другому частному издательству. Авторы установили, что рукопись вторым издательством была утеряна.

Когда рукопись все-таки нашли, выяснилось, что глава, написанная умершим автором, была заменена главой, подготовленной другим лицом без согласования с наследниками умершего и коллективом авторов учебника.

Вправе ли было издательство без их согласия передавать издание учебника другому издательству?

Задача № 6.

Авторы учебного пособия «Классическая механика» заключили договор с издательством, не указав в договоре срока выпуска произведения в свет и срока действия договора. По истечении года со дня передачи издательству рукописи авторы поинтересовались, когда же их пособие будет выпущено в свет. Не получив определенного ответа, они передали данное пособие другому издательству, оговорив срок издания. Договор с первым издательством они обещали расторгнуть. Когда авторы сообщили издательству о расторжении договора, издательство им ответило, что поскольку срок в договоре не предусмотрен, это означает, что права на данное пособие переданы издательству навсегда, и создатели пособия больше никакими авторскими правами не пользуются.

Правомерны ли действия авторов учебного пособия?

Задача № 7.

Медведев Петр Федорович разработал новый способ автоматического регулирования рулевого управления автомобиля и получил патент на созданное им новшество.

Турист из Франции Жерар Дюпон прибыл в Россию на автомобиле, в котором полностью использовалось изобретение Медведева П.Ф. Узнав об этом, Медведев П.Ф. потребовал от Жерара Дюпона прекратить использование изобретения, охраняемого на территории Российской Федерации в установленном законом порядке.

Правомерны ли действия Медведева П.Ф.?

Задача № 8.

К патентному поверенному обратился заявитель по заявке на выдачу патента на полезную модель, по которой он получил запрос экспертизы. В запросе экспертиза указывала на то, что из общего уровня знаний без проведения поиска известно такое средство, выраженное формулой. В ответ на запрос заявитель скорректировал формулу изобретения.

Правомерна ли такая корректировка формулы? Ответ обоснуйте.

Задача № 9.

Открытое акционерное общество «Парфюмерно-косметическая фирма «Бьюти» получило патент на новую эмульсию, отличающуюся способностью к наиболее глубокому проникновению в слои кожи. На базе созданной эмульсии была выпущена новая линия средств по уходу за кожей лица и шеи. Так как продукция пользовалась высоким спросом у российских потребителей, одна из компаний, занимающихся ее реализацией на территории РФ, – ООО «Торговый дом «Космотрейд», начала экспортировать косметику в Польшу. Узнав об этом, ОАО «Парфюмерно-косметическая фирма «Бьюти» обратилась к руководству экспортера с требованием незамедлительно прекратить вывоз продукции за рубеж. По мнению производителя, вывоз продукции в зарубежные страны может осуществляться только патентообладателем, либо с его разрешения третьими лицами. Поскольку ООО «Торговый дом «Космотрейд» разрешения на экспорт не получило, оно не имеет права вывозить продукцию за рубеж.

Правомерны ли действия ООО «Торговый дом «Космотрейд»? Ответ обоснуйте.

Задача № 10.

Коркунов Александр Иванович и Зотов Артем Алексеевич, выполняя задание работодателя, создали устройство для уборки помещения. Поскольку работодатель не был заинтересован ни в патентовании изобретения, ни в сохранении его в тайне, заявку на изобретение подали сами разработчики и получили патент на устройство.

По истечении некоторого времени с исковым заявлением в суд обратился начальник отдела, в котором работали Коркунов и Зотов, с требованием о включении его в число соавторов изобретения. Начальник указывал на то, что им осуществлялось общее руководство всеми работами, которые завершились созданием изобретения.

Будет ли удовлетворен иск начальника отдела? Ответ обоснуйте.

РУБЕЖНЫЙ КОНТРОЛЬ К РАЗДЕЛУ 1:

Форма рубежного контроля – компьютерное тестирование.

РАЗДЕЛ 2. ПОРЯДОК ПОЛУЧЕНИЯ ПАТЕНТА НА ОБЪЕКТЫ ПРОМЫШЛЕННОЙ СОБСТВЕННОСТИ

Цель: получение знаний в сфере порядка получения патента на изобретение, полезную модель и промышленный образец. Использование на практике приобретенных умений и навыков, в том числе, по самостоятельному составлению заявки в Федеральный институт промышленной собственности на приобретение патента на изобретение, полезную модель и промышленный образец.

Перечень изучаемых элементов содержания: Порядок подготовки, оформления и подачи заявки на получение патента на объект интеллектуальной собственности. Перечень и содержание документов для оформления патента предмет и метод. Способы подачи заявки на получение патента. Способы защиты права интеллектуальной собственности. Патентный поиск. Порядок, процедуры и сроки рассмотрения заявки на получение патента на объект промышленной собственности. Особенности защиты интеллектуальных прав в иностранных государствах.

Тема.2.1 Порядок оформления и подачи заявки на получение патента.

Вопросы для самоподготовки:

1. Как осуществляется поиск заявок на приобретение патента на объект интеллектуальной собственности на сайте Роспатента.
2. Какими способами можно подать заявку?
3. Какие документы необходимо предоставить для получения патента на изобретение?
4. Кто может подать заявку?

Тема 2.2. Порядок рассмотрения заявки на получение патента на объект промышленной собственности.

Вопросы для самоподготовки:

1. Каков порядок рассмотрения заявки на выдачу патента на изобретение в Роспатенте?
2. Каким образом осуществляется формальная экспертиза заявки?
3. Как осуществляется экспертиза заявки по существу?
4. Что такое патентный поиск?
5. Сроки рассмотрения заявки?

Тема 2.3. Особенности зарубежного патентования объектов промышленной собственности.

Вопросы для самоподготовки:

1. Будет ли осуществляться охрана объектов интеллектуальной собственности на территории всех государств, если не будут совершены необходимые для этого действия, а патент получен на территории РФ?
2. Каким образом в большинстве стран мира предоставляется правовая охрана объектов ИС?
3. Помимо подачи заявки напрямую в национальное патентное ведомство того или иного государства, по каким еще процедурам может быть получена, правовая охрана объектов ИС в этом государстве?
4. Перечислите основные источники информации об охране и защите прав на объекты ИС в зарубежных странах.
5. Какую информацию следует принимать во внимание Российским правообладателям, выходящим на зарубежные рынки.

ПРАКТИЧЕСКОЕ ЗАДАНИЕ К РАЗДЕЛУ 2

Форма практического задания: задачи.

Задача № 1.

ООО «Три сосны» осуществляло производство мебели и обозначало ее идентичным фирменному наименованию словесным товарным знаком («три сосны»). Поскольку продукция отличалась высоким качеством, общество с ограниченной ответственностью попыталось завоевать зарубежного потребителя, начав экспорт продукции в страны восточной Европы.

Так как зарубежные потребители не успели еще оценить качество мебели, производимой ООО «Три сосны», руководство общества решило порадовать их низкими ценами. Цены, по которым осуществлялась реализация мебели за рубежом, были значительно ниже отечественных. Таким положением дел решило воспользоваться ООО «Спекулянт», которое осуществляло закупку мебели за рубежом и реализацию ее на территории РФ по ценам ниже, чем от производителя.

Узнав об этом, ООО «Три сосны» направило в адрес руководства ООО «Спекулянт» требование немедленно прекратить нарушение принадлежащего ему исключительного права на товарный знак.

Правомерно предъявляемое ООО «Три сосны» требование? Ответ обоснуйте.

Задача № 2.

Румянцев и Краснов создали рисунки, которые были использованы при выпуске летней коллекции обуви. Авторы потребовали от администрации предприятия заключения с ними договора на использование их рисунков, ссылаясь на то, что на все произведения, в том числе и созданные в порядке служебного задания, авторское право принадлежит самим авторам.

Администрация предприятия отвергла требования авторов, указывая на то, что в трудовом договоре прямо записано, что право на использование всех творческих результатов труда авторов принадлежит работодателю, кроме того, администрация считает, что в данном случае авторами созданы промышленные образцы, а не произведения, охраняемые авторским правом.

Права ли администрация предприятия в данном споре? Ответ обоснуйте.

Задача № 3.

Общество с ограниченной ответственностью «Компания Русклимат» обратилось в арбитражный суд с иском об обявзывании общества с ограниченной ответственностью «Русский климат» прекратить незаконное использование зарегистрированного за истцом товарного знака «Русский Климат».

Будут ли удовлетворены судом требования истца? Ответ обоснуйте.

Задача № 4.

Кузину был выдан патент на изобретение «Устройство для упрочнения металлических изделий». Спустя четыре года со дня публикации в официальном бюллетене Роспатента о выдаче патента, в Роспатент обратился Торев с возражением против выдачи патента. В возражении отмечалось, что один отличительный признак изобретения известен из статьи в одном из специальных журналов. Второй и третий признаки реализованы в устройстве, изготовленном до подачи Кузиным заявки.

Будет ли аннулирован патент Кузина на изобретение? Ответ обоснуйте.

Задача № 5.

Маркова Вера Николаевна разработала таблетку противоаллергического действия, обладающую комплексными свойствами. Сведения о сущности изобретения Маркова В.Н. опубликовала в научном журнале «Медицинские вести», подписанным в печать 15 марта 2018 года. Статья вызвала большой интерес среди научной общественности, и многие коллеги рекомендовали Марковой запатентовать созданное ей изобретение. К мнению коллег Татьяны Александровны прислушалась лишь летом следующего года и 2 августа 2019 г. обратилась к патентному поверенному с просьбой оформить документы, необходимые для получения патента на таблетку.

Однако патентный поверенный сказал Марковой, что созданное ей новшество не может быть зарегистрировано в качестве изобретения, поскольку не отвечает требованию новизны.

Прав ли патентный поверенный? Ответ обоснуйте.

Задача № 6.

По просьбе театра им. Вахтангова Низамов и Курагин написали либретто оперы, за что получили вознаграждение по минимальной ставке, составляющей 5% от сумм валового сбора, поступающих от продажи билетов за публичное исполнение.

Опера неоднократно ставилась в Москве и в других городах страны.

Вправе ли другие театры, а также радиовещание и телевидение без заключения с ними договора использовать их произведение, которое передано одному театру? Ответ обоснуйте.

Задача № 7.

Андреев С. Ю. обратился в суд с заявлением об отмене регистрации Рыбакова Ю. А. в качестве кандидата в депутаты Государственной Думы в связи с допущенными нарушениями п. 1 ст. 64 Федерального закона «О выборах депутатов Государственной Думы Федерального Собрания Российской Федерации», а именно нарушением законодательства Российской Федерации об интеллектуальной собственности.

В обоснование заявления указал на то, что 28 октября 2003 г. в типографии ООО «Фирма курьер» тиражом 70 тыс. экземпляров по заказу Рыбакова Ю. А. был изготовлен агитационный печатный материал «Право и милосердие», на второй странице которого помещена статья «Лишнее звено». Домкомы Сергея Андреева». В качестве иллюстрации к этой статье помещено изображение первой страницы его, Андреева С. Ю., агитационного печатного материала. Оригинал-макет листовки является произведением, авторские права на которое принадлежат ему, и является его интеллектуальной собственностью.

Будут ли удовлетворены судом требования Андреева? Ответ обоснуйте.

Задача № 8.

ООО «Калейдоскоп» было известно широкому кругу потребителей в качестве организации, оказывающей услуги по уборке помещений. Через некоторое время в установленном законом порядке было зарегистрировано общество с ограниченной ответственностью «Калейдоскоп», основной целью деятельности которого являлось изготовление детских игрушек. ООО «Калейдоскоп», оказывающее услуги по уборке помещений, направило в адрес ООО «Калейдоскоп», осуществляющей изготовление игрушек, претензию с требованием прекратить нарушение принадлежащего ему исключительного права на фирменное наименование и введение в заблуждение потребителей.

Правомерны ли требования организации, оказывающей услуги по уборке помещений? Ответ обоснуйте.

Задача № 9.

Программист Сидоренко создал уникальную антивирусную программу. Директор ООО «Сеть» направил заявку на программу в Федеральную службу по интеллектуальной собственности, патентам и товарным знакам. В свою очередь Сидоренко также обратился с заявкой в Федеральную службу по интеллектуальной собственности, патентам и товарным знакам. Сидоренко мотивировал свою заявку тем, что он является автором изобретения, и больше не является сотрудником ООО «Сеть» откуда он после создания программы уволился.

Получит ли Сидоренко права на антивирусную программу, которую он создал? Ответ обоснуйте.

Задача № 10.

Иванов Максим Павлович работал над созданием устройства для записи звука. Поскольку работа была крайне кропотливой, а сроки ее выполнения ограничены, Кравчук Анастасия Михайловна оказывала разработчику помощь в изготовлении дизайна устройства.

Когда работа была закончена и Иванов М.П. начал подготовку документов в Федеральную службу по интеллектуальной собственности, патентам и товарным знакам для выдачи патента на изобретение, Кравчук А.М. потребовала указания себя в заявке на изобретение в качестве одного из его авторов. В свою очередь Иванов М.П. не хотел указывать ее в числе авторов устройства, поскольку считал Кравчук А.М. вклад в создание изобретения незначительным.

Прав ли Иванов М.П.? Ответ обоснуйте.

РУБЕЖНЫЙ КОНТРОЛЬ К РАЗДЕЛУ 2:

Форма рубежного контроля – компьютерное тестирование.

5. Фонд оценочных средств для проведения промежуточной аттестации обучающихся по дисциплине (модулю)

5.1. Форма промежуточной аттестации обучающегося по дисциплине (модулю)

Контрольным мероприятием промежуточной аттестации обучающихся по дисциплине является зачет, который проводится в устной форме.

Оформление работ, выполняемых в рамках самостоятельной работы осуществляется в соответствии с Методическими указаниями по оформлению письменных работ, обучающихся в рамках самостоятельной работы, утвержденными Учебно-методическим советом РГСУ, Протокол № 2 от 25 июня 2015 года.

Конкретные практические задания и задания для рубежного контроля определяются в учебно-методических материалах по работе обучающихся в электронной информационно-образовательной среде РГСУ с применением технологий электронного обучения по данной дисциплине (модулю), утверждаемых ежегодно факультетом.

РАЗДЕЛ 4. ФОНД ОЦЕНОЧНЫХ СРЕДСТВ ДЛЯ ПРОВЕДЕНИЯ ПРОМЕЖУТОЧНОЙ АТТЕСТАЦИИ ОБУЧАЮЩИХСЯ ПО ДИСЦИПЛИНЕ (МОДУЛЮ)

4.1. Форма промежуточной аттестации обучающегося по дисциплине (модулю)

Контрольным мероприятием промежуточной аттестации обучающихся по учебной дисциплине (модулю) является экзамен, который проводится в устной форме.

4.2. Перечень компетенций с указанием этапов их формирования в процессе освоения образовательной программы

Код компетенции	Содержание компетенции (части компетенции)	Результаты обучения	Этапы формирования компетенций в процессе освоения образовательной программы
УК-2	Способен управлять проектом на всех этапах его жизненного цикла	Знать: теоретические основы получения и фиксации патентных прав на объекты интеллектуальной промышленной собственности;	Этап формирования знаний
		Уметь: использовать знания по формированию умений и навыков получения и фиксации патентных прав на объекты интеллектуальной промышленной собственности;	Этап формирования умений
		Владеть: навыками формирования умений и навыков получения и фиксации патентных прав на объекты интеллектуальной промышленной собственности.	Этап формирования навыков и получения опыта

4.3 Описание показателей и критериев оценивания компетенций на различных этапах их формирования, описание шкал оценивания

Код компетенции	Этапы формирования компетенций	Показатель оценивания компетенции	Критерии и шкалы оценивания
УК-2	Этап	Теоретический блок	1) обучающийся глубоко и

	<p>формирования знаний.</p>	<p>вопросов.</p> <p>Уровень освоения программного материала, логика и грамотность изложения, умение самостоятельно обобщать и излагать материал</p>	<p>прочно освоил программный материал, исчерпывающе, последовательно, грамотно и логически стройно его излагает, тесно увязывает с задачами и будущей деятельностью, не затрудняется с ответом при видоизменении задания, умеет самостоятельно обобщать и излагать материал, не допуская ошибок: (9-10] баллов; 2) обучающийся твердо знает программный материал, грамотно и по существу излагает его, не допуская существенных неточностей в ответе на вопрос, может правильно применять теоретические положения: [8-9) баллов; 3) обучающийся освоил основной материал, но не знает отдельных деталей, допускает неточности, недостаточно правильные формулировки, нарушает последовательность в изложении программного материала: (6-8) баллов; 4) обучающийся не знает значительной части программного материала, допускает существенные ошибки: [0-6] баллов.</p>
--	-----------------------------	---	--

УК-2	Этап формирования умений	<p>Аналитическое задание (<i>задачи, ситуационные задания, кейсы, проблемные ситуации и т.д.</i>)</p> <p>Практическое применение теоретических положений применительно к профессиональным задачам, обоснование принятых решений</p>	<p>1) свободно справляется с задачами и практическими заданиями, правильно обосновывает принятые решения, задание выполнено верно, даны ясные аналитические выводы к решению задания, подкрепленные теорией: (9-10) баллов;</p> <p>2) владеет необходимыми умениями и навыками при выполнении практических заданий, задание выполнено верно, отмечается хорошее развитие аргумента, однако отмечены погрешности в ответе, скорректированные при собеседовании: [8-9) баллов;</p> <p>3) испытывает затруднения в выполнении практических заданий, задание выполнено с ошибками, отсутствуют логические выводы и заключения к решению: (6-8) баллов;</p> <p>4) практические задания, задачи выполняет с большими затруднениями или задание не выполнено вообще, или задание выполнено не до конца, нет четких выводов и заключений по решению задания, сделаны неверные выводы по решению задания: [0-6] баллов.</p>
УК-2	Этап формирования навыков и получения опыта.		

4.4 Типовые контрольные задания или иные материалы, необходимые для оценки знаний, умений, навыков и (или) опыта деятельности, характеризующих этапы формирования компетенций в процессе освоения образовательной программы

Примерные вопросы для проведения промежуточной аттестации обучающихся по дисциплине (модулю)

Теоретический блок вопросов для проведения зачета (Разделы 1, 2):

- Интеллектуальная собственность в современном обществе.
- Роль интеллектуальной собственности в условиях рыночной экономики.
- Институт патентного права, особенности правовой охраны
- Принципы института патентного права.
- Интеллектуальная собственность как объект гражданского права.
- Институт специального права и его принципы.
- Результаты интеллектуальной деятельности и их классификация как объектов правовой охраны.
- Система источников права РФ в области интеллектуальной собственности.
- Правовая основа хозяйственного оборота интеллектуальной собственности.

- Основные институты права интеллектуальной собственности.
- Понятие интеллектуальной собственности.
- Международные договоры как источники права интеллектуальной собственности.
- Законодательство РФ в области правовой охраны интеллектуальной собственности.
- Система источников патентного права в РФ.
- Система источников права промышленной собственности в РФ.
- Объекты специальной правовой охраны: особенности, виды.
- Интеллектуальная собственность как нематериальные активы.
- Существенные условия авторского договора.
- Документирование прав на объекты промышленной собственности.
- Исключительные имущественные права.
- Торговые аспекты прав интеллектуальной собственности в международных соглашениях
- Смежные права и их правовая охрана.
- Порядок включения объектов интеллектуальной собственности в состав нематериальных активов.
- Личные неимущественные права автора.
- Способы передачи прав на объекты промышленной собственности.
- Средства индивидуализации участников гражданского оборота и продукции (товаров, услуг) как объекты интеллектуальной собственности.
- Объекты патентного права.
- Экономический ущерб от незаконного использования объектов интеллектуальной собственности.
- Объекты интеллектуальной собственности как нематериальные активы.
- Способы передачи прав на использование изобретений.
- Субъекты патентного права
- Субъекты смежных прав.
- Понятие контрафакции
- Ответственность за нарушение патентных прав
- Особенности предоставления правовой охраны правом промышленной собственности.
- Свободное использование объектов патентного права.
- Конституция РФ о правах на результаты творческой деятельности.
- Интеллектуальная собственность в составе имущественного комплекса предприятия.
- Значение интеллектуальной собственности в современном обществе.
- Роль интеллектуальной собственности в условиях рыночной экономики.
- Институт патентного права и его особенности.
- Институт специального права и его особенности.
- Классификация результатов интеллектуальной деятельности как объектов правовой охраны.
- Система источников правового регулирования отношений в области интеллектуальной собственности.
- Правовая основа гражданского оборота интеллектуальной собственности.
- Основные институты права интеллектуальной собственности.
- Понятие интеллектуальной собственности.
- Международные договоры как источники права интеллектуальной собственности.
- Законодательство РФ в области правовой охраны интеллектуальной собственности.
- Система источников патентного права.

- Экономический ущерб от незаконного использования объектов интеллектуальной собственности.
- Система источников права промышленной собственности.
- Объекты специальной правовой охраны, особенности, виды.
- Интеллектуальная собственность как нематериальные активы.
- Документирование прав на объекты промышленной собственности.
- Исключительные имущественные права.
- Международные торговые отношения и торговые аспекты прав интеллектуальной собственности.
- Передача прав на использование изобретения.
- Субъекты патентного права.
- Правовой статус патентных поверенных.
- Приобретение статуса патентного поверенного.
- Способы передачи прав на объекты промышленной собственности.

Аналитическое задание (задачи, ситуационные задания, кейсы, проблемные ситуации и т.д.):

1. Понятия «интеллектуальная собственность» и «право интеллектуальной собственности» не являются ...
 - 1) разнородными;
 - 2) тождественными;
 - 3) неадекватными.
2. Понятие «интеллектуальная собственность» в РФ получило свое распространение в научном и правовом обороте в ...
 - 1) 2000 году;
 - 2) 2008 году;
 - 3) 1992 году;
 - 4) 1991 году.
3. В некоторых случаях объекты смежных прав можно использовать без согласия правообладателей и без выплаты их вознаграждения, в частности ...
 - 1) для цитирования в форме;
 - 2) для представления зрителям;
 - 3) для показа по телевидению;
 - 4) исключительно в целях обучения или научного исследования.
4. Изобретению предоставляется правовая охрана, если оно является новым.
 - 1) оригинальным;
 - 2) промышленно применимым;
 - 3) имеет изобретательский уровень, промышленно применимо;
 - 4) эстетичным.
5. Права, на какие из объектов могут передаваться по договору коммерческой концессии:
 - 1) знак обслуживания;
 - 2) товарный знак;
 - 3) секрет производства (ноу-хау);
 - 4) все вышеперечисленное.
6. Авторы – создатели творческих решений, патентообладатели, их правопреемники, патентное ведомство и т.д. являются субъектами...
 - 1) смежных прав;
 - 2) авторского права;
 - 3) неимущественных прав;
 - 4) патентного права;
7. Объектами патентных прав являются:

- 1) средства индивидуализации юридических лиц, товаров, работ, услуг и предприятий;
 - 2) программы для ЭВМ и топологии интегральных микросхем;
 - 3) способы клонирования человека и его клон;
 - 4) результаты интеллектуальной деятельности в научно-технической сфере и в сфере художественного конструирования.
8. Заявка на выдачу патента на изобретение должна относиться:
- 1) к группе изобретений, как связанных, так и не связанных между собой;
 - 2) к одному изобретению;
 - 3) к одному изобретению или к группе изобретений, связанных между собой настолько, что они образуют единый изобретательский замысел;
 - 4) к группе изобретений, связанных между собой настолько, что они образуют единый изобретательский замысел.
9. Авторское право не распространяется на ...
- 1) идеи;
 - 2) концепции;
 - 3) системы;
 - 4) все ответы правильные.
10. Авторское право, по общему правилу, действует в течение...
- 1) всей жизни автора;
 - 2) постоянно;
 - 3) 25 лет после смерти автора;
 - 4) всей жизни автора и 70 лет после его смерти.

РАЗДЕЛ 5. УСЛОВИЯ РЕАЛИЗАЦИИ ДИСЦИПЛИНЫ (МОДУЛЯ)

5.1. Перечень основной и дополнительной учебной литературы для освоения дисциплины (модуля)

Основная литература

Право интеллектуальной собственности. Международно-правовое регулирование : учебное пособие для вузов / И. А. Близнец [и др.] ; под редакцией И. А. Близнеца, В. А. Зимина ; ответственный редактор Г. И. Тыцкая. — Москва : Издательство Юрайт, 2022. — 252 с. — (Высшее образование). — ISBN 978-5-534-05063-9. — Текст : электронный // Образовательная платформа Юрайт [сайт]. — URL: <https://urait.ru/bcode/473062> (дата обращения: 25.05.2022).

Право интеллектуальной собственности : учебник и практикум для вузов / Е. А. Позднякова [и др.] ; под общей редакцией Е. А. Поздняковой. — 3-е изд., испр. и доп. — Москва : Издательство Юрайт, 2022. — 374 с. — (Высшее образование). — ISBN 978-5-534-12825-3. — Текст : электронный // Образовательная платформа Юрайт [сайт]. — URL: <https://urait.ru/bcode/489326> (дата обращения: 25.05.2022).

Дополнительная литература

Право интеллектуальной собственности : учебник для вузов / Л. А. Новоселова [и др.] ; под редакцией Л. А. Новоселовой. — 2-е изд., перераб. и доп. — Москва : Издательство Юрайт, 2022. — 300 с. — (Высшее образование). — ISBN 978-5-534-15281-4. — Текст : электронный // Образовательная платформа Юрайт [сайт]. — URL: <https://urait.ru/bcode/489380> (дата обращения: 25.05.2022).

Щербак, Н. В. Право интеллектуальной собственности: общее учение. Авторское право и смежные права : учебное пособие для вузов / Н. В. Щербак. — Москва : Издательство Юрайт, 2022. — 309 с. — (Высшее образование). — ISBN 978-5-534-10604-6. — Текст : электронный // Образовательная платформа Юрайт [сайт]. — URL: <https://urait.ru/bcode/495164> (дата обращения: 25.05.2022).

5.2 Перечень ресурсов информационно-коммуникационной сети «Интернет»,

необходимых для освоения дисциплины (модуля)

№№	Название электронного ресурса	Описание электронного ресурса	Используемый для работы адрес
1.	ЭБС «Университетская библиотека онлайн»	Электронная библиотека, обеспечивающая доступ высших и средних учебных заведений, публичных библиотек и корпоративных пользователей к наиболее востребованным материалам по всем отраслям знаний от ведущих российских издательств	http://biblioclub.ru/
2.	Научная электронная библиотека eLIBRARY.ru	Крупнейший российский информационно-аналитический портал в области науки, технологии, медицины и образования, содержащий рефераты и полные тексты более 34 млн научных публикаций и патентов	http://elibrary.ru/
3.	Образовательная платформа Юрайт	Электронно-библиотечная система для ВУЗов, ССУЗов, обеспечивающая доступ к учебникам, учебной и методической литературе по различным дисциплинам.	https://urait.ru/
4.	База данных "EastView"	Полнотекстовая база данных периодических изданий	https://dlib.eastview.com

5.3 Методические указания для обучающихся по освоению дисциплины (модуля)

Освоение обучающимся дисциплины (модуля) «Патентование и защита интеллектуальной собственности» предполагает изучение материалов дисциплины (модуля) на аудиторных занятиях и в ходе самостоятельной работы. Аудиторные занятия проходят в форме лекций, семинаров и практических занятий. Самостоятельная работа включает разнообразный комплекс видов и форм работы обучающихся.

Для успешного освоения дисциплины (модуля) и достижения поставленных целей необходимо внимательно ознакомиться с рабочей программой дисциплины (модуля), доступной в электронной информационно-образовательной среде РГСУ.

Следует обратить внимание на списки основной и дополнительной литературы, на предлагаемые преподавателем ресурсы информационно-телекоммуникационной сети Интернет. Эта информация необходима для самостоятельной работы обучающегося.

При подготовке к аудиторным занятиям необходимо помнить особенности каждой формы его проведения.

Подготовка к учебному занятию лекционного типа заключается в следующем.

С целью обеспечения успешного обучения обучающийся должен готовиться к лекции, поскольку она является важнейшей формой организации учебного процесса, поскольку:

- знакомит с новым учебным материалом;
- разъясняет учебные элементы, трудные для понимания;

- систематизирует учебный материал;
- ориентирует в учебном процессе.

С этой целью:

- внимательно прочитайте материал предыдущей лекции;
- ознакомьтесь с учебным материалом по учебнику и учебным пособиям с темой прочитанной лекции;
- внесите дополнения к полученным ранее знаниям по теме лекции на полях лекционной тетради;
- запишите возможные вопросы, которые вы зададите лектору на лекции по материалу изученной лекции;
- постарайтесь уяснить место изучаемой темы в своей подготовке;
- узнайте тему предстоящей лекции (по тематическому плану, по информации лектора) и запишите информацию, которой вы владеете по данному вопросу.

Подготовка к занятию семинарского типа

При подготовке и работе во время проведения занятий семинарского типа следует обратить внимание на следующие моменты: на процесс предварительной подготовки, на работу во время занятия, обработку полученных результатов, исправление полученных замечаний.

Предварительная подготовка к учебному занятию семинарского типа заключается в изучении теоретического материала в отведенное для самостоятельной работы время, ознакомление с инструктивными материалами с целью осознания задач лабораторной работы/практического занятия, техники безопасности при работе с приборами, веществами.

Работа во время проведения учебного занятия семинарского типа включает:

- консультирование студентов преподавателями и вспомогательным персоналом с целью предоставления исчерпывающей информации, необходимой для самостоятельного выполнения предложенных преподавателем задач, ознакомление с правилами техники безопасности при работе в лаборатории;
- самостоятельное выполнение заданий согласно обозначенной учебной программой тематики.

Самостоятельная работа.

Для более углубленного изучения темы задания для самостоятельной работы рекомендуется выполнять параллельно с изучением данной темы. При выполнении заданий по возможности используйте наглядное представление материала. Более подробная информация о самостоятельной работе представлена в разделах «Учебно-методическое обеспечение самостоятельной работы по дисциплине (модулю)», «Методические указания к самостоятельной работе по дисциплине (модулю)».

5.4 Информационно-технологическое обеспечение образовательного процесса по дисциплины (модуля)

5.4.1. Средства информационных технологий

1. Персональные компьютеры;
2. Средства доступа в Интернет;
3. Проектор.

5.4.2. Программное обеспечение

1. Операционная система: Astra Linux SE или Windows 7
2. Пакет офисных программ: LibreOffice или Microsoft Office Professional Plus 2007 Russian Academic

3. Справочная система Консультант+
4. Okular или Acrobat Reader DC
5. Ark или 7-zip
6. SKY DNS
7. TrueConf (client)

5.4.3. Информационные справочные системы

№ №	Название электронного ресурса	Описание электронного ресурса	Используемый для работы адрес
1.	ЭБС «Университетская библиотека онлайн»	Электронная библиотека учебников, учебных пособий, монографий, периодических изданий, справочников, словарей, энциклопедий, видео- и аудиоматериалов, иллюстрированных изданий	http://biblioclub.ru/ 100% доступ
2.	Научная электронная библиотека "eLIBRARY.ru"	Крупнейший российский информационно-аналитический портал в области науки, технологии, медицины и образования, содержащий рефераты и полные тексты научных публикаций	http://elibrary.ru/ 100% доступ
3.	ЭБС издательства «Юрайт»	Виртуальный читальный зал учебников и учебных пособий от авторов ведущих вузов России по различным дисциплинам	https://urait.ru/ 100% доступ
4.	База данных "EastView"	Полнотекстовая база данных источников по общественным и гуманитарным наукам.	http://ebiblioteka.ru/ 100% доступ
5.	Электронная библиотека "Grebennikon"	Библиотека предоставляет доступ более чем к 30 журналам, выпускаемых Издательским домом "Гребенников".	https://grebennikon.ru/

5.5 Материально-техническое обеспечение образовательного процесса по дисциплине (модулю)

Для изучения дисциплины (модуля) «Патентование и защита интеллектуальной собственности» в рамках реализации основной профессиональной образовательной программы высшего образования – программы магистратуры по направлению подготовки 38.04.01 Экономика используются:

Учебная аудитория для занятий лекционного типа оснащена специализированной мебелью (стол для преподавателя, парты, стулья, доска для написания мелом); техническими средствами обучения (видеопроjectionное оборудование, средства звуковоспроизведения, экран и имеющие выход в сеть Интернет), а также демонстрационными печатными пособиями (каталоги отелей по странам), демонстрационными материалами (комплект плакатов).

Учебная аудитория для занятий семинарского типа: оснащена специализированной мебелью (стол для преподавателя, парты, стулья, доска для написания мелом); техническими средствами обучения (видеопроjectionное оборудование, средства звуковоспроизведения, экран и имеющие выход в сеть Интернет), а также (при наличии) демонстрационными печатными пособиями (комплект плакатов), демонстрационными материалами (каталоги отелей по странам).

Помещения для самостоятельной работы обучающихся: оснащены специализированной мебелью (парты, стулья) техническими средствами обучения (персональные компьютеры с доступом в сеть интернет и обеспечением доступа в электронно-информационную среду университета, программным обеспечением).

5.6 Образовательные технологии

При реализации дисциплины (модуля) «Патентоведение и защита интеллектуальной собственности» применяются различные образовательные технологии, в том числе технологии электронного обучения.

Освоение дисциплины (модуля) «Патентоведение и защита интеллектуальной собственности» предусматривает использование в учебном процессе активных и интерактивных форм проведения учебных занятий в форме компьютерных симуляций, деловых и ролевых игр, разбор конкретных ситуаций, психологические и иные тренинги в сочетании с внеаудиторной работой с целью формирования и развития **профессиональных** навыков обучающихся.

При освоении дисциплины (модуля) «Патентоведение и защита интеллектуальной собственности» предусмотрено применением электронного обучения.

Учебные часы дисциплины (модуля) «Патентоведение и защита интеллектуальной собственности» предусматривают классическую контактную работу преподавателя с обучающимся в аудитории и контактную работу посредством электронной информационно-образовательной среды в синхронном и асинхронном режиме (вне аудитории) посредством применения возможностей компьютерных технологий (электронная почта, электронный учебник, тестирование, вебинар, видеофильм, презентация, форум и др.).

В рамках дисциплины (модуля) «Патентоведение и защита интеллектуальной собственности» предусмотрены встречи с руководителями и работниками организаций, деятельность которых связана с направленностью, реализуемой основной профессиональной образовательной программы высшего образования – программы магистратуры.

РАЗДЕЛ 6. Лист регистрации изменений

№ п/п	Содержание изменения	Реквизиты документа об утверждении изменения	Дата введения изменения
1	Утверждена и введена в действие решением Ученого совета факультета на основании Федерального государственного образовательного стандарта высшего образования по направлению подготовки 38.04.01 Экономика (уровень магистратура), утвержденного приказом Министерства образования и науки Российской Федерации от 11.08.2020 г. № 939	Протокол заседания Ученого совета Экономического факультета № 10 от «28» мая 2020 года	01.09.2020
2	Актуализирована в связи с учетом развития науки, культуры, экономики, техники, технологий и социальной сферы	Протокол заседания Ученого совета Экономического факультета № 11 от «27» мая 2021 года	01.09.2021
3	Актуализирована в связи с учетом развития науки, культуры, экономики, техники, технологий и социальной сферы	Протокол заседания Ученого совета Экономического факультета № 10 от «01» июня 2022 года	01.09.2022



Министерство науки и высшего образования Российской Федерации
Федеральное государственное бюджетное образовательное учреждение
высшего образования
«Российский государственный социальный университет»

УТВЕРЖДАЮ

Декан экономического факультета

 П.В. Солодуха

« 01 » июня 2022 г.

РАБОЧАЯ ПРОГРАММА ДИСЦИПЛИНЫ (МОДУЛЯ)

УПРАВЛЕНИЕ ПРОЕКТАМИ И ПРОГРАММАМИ

Направление подготовки

38.04.01 «Экономика»

Направленность (профиль)

«Бухгалтерский учет, анализ и аудит»

Магистерская программа:

«Аудит и финансовый консалтинг»

**ОБРАЗОВАТЕЛЬНАЯ ПРОГРАММА ВЫСШЕГО ОБРАЗОВАНИЯ - ПРОГРАММА
МАГИСТРАТУРЫ**

Форма обучения

Очная, заочная

Москва 2022

Рабочая программа дисциплины (модуля) «Управление проектами и программами» разработана на основании федерального государственного образовательного стандарта высшего образования – *магистратуры* по направлению подготовки 38.04.01 Экономика, утвержденного приказом Министерства образования и науки Российской Федерации от 11.08.2020 г. № 939, учебного плана по основной профессиональной образовательной программе высшего образования – программы *магистратуры* по направлению подготовки 38.04.01 Экономика (уровень *магистратуры*), с учетом следующих профессиональных стандартов, сопряженных с профессиональной деятельностью выпускника:

- 08.002 «Бухгалтер»;
- 08.023 «Аудитор».

Рабочая программа дисциплины (модуля) «Управление проектами и программами» разработана рабочей группой в составе: канд. социол. наук, доцента факультета управления Рогов О.В.

Руководитель основной образовательной программы
канд. экон. наук, доцент, доцент



С.В. Шамшеев

(подпись)

Рабочая программа дисциплины (модуля) обсуждена и утверждена на Ученом совете экономического факультета

Протокол № 10 от «01» июня 2022 года

Декан экономического факультета
д-р экон. наук, профессор



П.В. Солодуха

(подпись)

Рабочая программа дисциплины (модуля) рекомендована к утверждению представителями организаций-работодателей (*при совместной разработке или разработке по заказу*):

Рабочая программа учебной дисциплины рекомендована к утверждению представителями организаций-работодателей:


Советник отдела гармонизации статистической методологии и управления статистики зарубежных стран и международного сотрудничества
Росстат



Петровская Е.Л.

Рабочая программа учебной дисциплины (модуля) рецензирована и рекомендована к утверждению:

Директор научно-образовательного центра Финансов и инвестиций
Института финансов и устойчивого развития Российской академии народного хозяйства и государственной службы при Президенте Российской Федерации, д.э.н., профессор



Бондарчук Н.В.

Доцент экономического факультете
РГСУ, к.э.н., доцент



Дятлова О.В.

Согласовано
Научная библиотека, директор



Маляр И.Г.

СОДЕРЖАНИЕ

РАЗДЕЛ 1. ПАСПОРТ РАБОЧЕЙ ПРОГРАММЫ ДИСЦИПЛИНЫ (МОДУЛЯ)	4
1.1 Цель и задачи дисциплины (модуля).....	4
1.2. Место дисциплины (модуля) в структуре основной профессиональной образовательной программы высшего образования-программы <i>бакалавриата /магистратуры/специалитета</i>	4
1.3 Планируемые результаты обучения по дисциплине (модулю) в рамках планируемых результатов освоения основной профессиональной образовательной программы высшего образования – программы бакалавриата/магистратуры/специалитета соотнесенные с установленными индикаторами достижения компетенций.....	4
РАЗДЕЛ 2. СТРУКТУРА И СОДЕРЖАНИЕ ДИСЦИПЛИНЫ (МОДУЛЯ).....	4
2.1 Объем дисциплины (модуля), включая контактную работы обучающегося с педагогическими работниками и самостоятельную работу обучающегося	5
2.2. Учебно-тематический план дисциплины (модуля)	5
РАЗДЕЛ 3. УЧЕБНО-МЕТОДИЧЕСКОЕ ОБЕСПЕЧЕНИЕ САМОСТОЯТЕЛЬНОЙ РАБОТЫ ОБУЧАЮЩИХСЯ ПО ДИСЦИПЛИНЕ (МОДУЛЮ)	Ошибка! Закладка не определена.
3.1. Виды самостоятельной работы обучающихся по дисциплине (модулю) Ошибка! Закладка не определена	
3.2 Методические указания к самостоятельной работе по дисциплине (модулю)	9
РАЗДЕЛ 4. ФОНД ОЦЕНОЧНЫХ СРЕДСТВ ДЛЯ ПРОВЕДЕНИЯ ПРОМЕЖУТОЧНОЙ АТТЕСТАЦИИ ОБУЧАЮЩИХСЯ ПО ДИСЦИПЛИНЕ (МОДУЛЮ)	6
4.1. Форма промежуточной аттестации обучающегося по дисциплине (модулю)	12
4.2. Перечень компетенций с указанием этапов их формирования в процессе освоения образовательной программы	12
4.3 Описание показателей и критериев оценивания компетенций на различных этапах их формирования, описание шкал оценивания	12
4.4 Типовые контрольные задания или иные материалы, необходимые для оценки знаний, умений, навыков и (или) опыта деятельности, характеризующих этапы формирования компетенций в процессе освоения образовательной программы	14
4.5 Методические материалы, определяющие процедуры оценивания знаний, умений, навыков и (или) опыта деятельности, характеризующих этапы формирования компетенций.....	14
РАЗДЕЛ 5. УСЛОВИЯ РЕАЛИЗАЦИИ ДИСЦИПЛИНЫ (МОДУЛЯ)	14
5.1. Перечень основной и дополнительной учебной литературы для освоения дисциплины (модуля) ..	14
5.2 Перечень ресурсов информационно-коммуникационной сети «Интернет», необходимых для освоения дисциплины (модуля)	Ошибка! Закладка не определена.
5.3 Методические указания для обучающихся по освоению дисциплины (модуля).....	15
5.4 Информационно-технологическое обеспечение образовательного процесса по дисциплине (модулю).....	17
5.5 Материально-техническое обеспечение образовательного процесса по дисциплине (модулю)	9
5.6 Образовательные технологии	18
ЛИСТ РЕГИСТРАЦИИ ИЗМЕНЕНИЙ.....	Ошибка! Закладка не определена.

РАЗДЕЛ 1. ПАСПОРТ РАБОЧЕЙ ПРОГРАММЫ ДИСЦИПЛИНЫ (МОДУЛЯ)

1.1 Цель и задачи дисциплины (модуля)

Цель дисциплины (модуля) состоит в получении обучающимися теоретических знаний об основах управления программами и портфелями проектов, процедурах управления проектом на этапах его жизненного цикла с последующим применением полученных знаний и практических навыков в своей профессиональной деятельности.

Задачи дисциплины (модуля):

1. Изучение студентами основных функциональных областей управления проектами, в том числе основ управления поставками и контрактами в проекте, управления качеством проекта, управления ресурсами, коммуникациями и рисками в проекте;

2. Овладение студентами умениями применять теоретические положения управления программами и портфелем проектов в профессиональной деятельности, в том числе: определять цели и этапы управления портфелем проектов, формировать портфель проектов, согласно стратегии развития компании, управлять программой;

3. Привитие студентам способности разработки жизненного цикла управления портфелем проекта, основ управления программой в современных компаниях.

1.2. Место дисциплины (модуля) в структуре основной профессиональной образовательной программы высшего образования-программы магистратуры

Дисциплина (модуль) «Управление проектами и программами» реализуется в основной части основной образовательной программы по направлению подготовки 38.04.01 Экономика направленности «Бухгалтерский учет, анализ и аудит» очной, очно-заочной и заочной формам обучения.

Изучение дисциплины (модуля) «Управление проектами и программами» базируется на знаниях и умениях, полученных обучающимися ранее в бакалавриате.

Перечень последующих учебных дисциплин, для которых необходимы знания, умения и навыки, формируемые в данной учебной дисциплиной:

– Подготовка к процедуре защиты и защита выпускной квалификационной работы.

1.3 Планируемые результаты обучения по дисциплине (модулю) в рамках планируемых результатов освоения основной профессиональной образовательной программы высшего образования – программы магистратуры, соотнесенные с установленными индикаторами достижения компетенций

Процесс освоения дисциплины (модуля) направлен на формирование у обучающихся следующих профессиональных компетенций: УК-2, УК-6 в соответствии с основной профессиональной образовательной программой высшего образования – программой магистратуры по направлению подготовки 01.04.05 Статистика.

В результате освоения дисциплины (модуля) обучающийся должен демонстрировать следующие результаты:

Категория компетенций	Код компетенции	Формулировка компетенции	Код и наименование индикатора достижения компетенции	Результаты обучения
Разработка и реализация проектов	УК-2	Способен управлять проектом на всех этапах его жизненного цикла	УК-2.1 управление проектом на всех этапах его жизненного цикла	Знать: теоретические основы получения и фиксации патентных прав на объекты интеллектуальной промышленной собственности;
				Уметь: использовать знания по формированию

				умений и навыков получения и фиксации патентных прав на объекты интеллектуальной промышленной собственности;
				Владеть: навыками формирования умений и навыков получения и фиксации патентных прав на объекты интеллектуальной промышленной собственности.
Самоорганизация и саморазвитие (в том числе здоровьесбережение)	УК-6	Способен определять и реализовывать приоритеты собственной деятельности и способы ее совершенствования на основе самооценки	УК-6.1 определять и реализовывать приоритеты собственной деятельности и способы ее совершенствования на основе самооценки	Знать: методику принятия управленческих решений Уметь: принимать оптимальные управленческие решения для реализации приоритетов собственной деятельности и способов ее совершенствования на основе самооценки Владеть: навыками грамотного применения технологий принятия оптимальных управленческих решений

РАЗДЕЛ 2. СТРУКТУРА И СОДЕРЖАНИЕ ДИСЦИПЛИНЫ (МОДУЛЯ)

2.1 Объем дисциплины (модуля), включая контактную работу обучающегося с педагогическими работниками и самостоятельную работу обучающегося

Общая трудоемкость дисциплины (модуля), изучаемой в 1 семестре, составляет 2 зачетных единиц. По дисциплине (модулю) предусмотрен зачет.

Очная форма обучения

Вид учебной работы	Всего часов	Семестры			
		1			
Контактная работа обучающихся с педагогическими работниками	36	36			
Учебные занятия лекционного типа	10	10			
<i>из них: в форме практической подготовки</i>					

Практические занятия	6	6			
<i>из них: в форме практической подготовки</i>					
Лабораторные занятия					
<i>из них: в форме практической подготовки</i>					
Иная контактная работа	20	20			
<i>из них: в форме практической подготовки</i>					
Самостоятельная работа обучающихся	27	27			
Контроль промежуточной аттестации	9	9			
Форма промежуточной аттестации	Зачет	зачет			
ОБЪЕМ ДИСЦИПЛИНЫ (МОДУЛЯ) В ЧАСАХ	72	72			

Очно-заочная форма обучения

Вид учебной работы	Всего часов	Семестры			
		1			
Контактная работа обучающихся с педагогическими работниками	24	24			
Учебные занятия лекционного типа	8	8			
<i>из них: в форме практической подготовки</i>					
Практические занятия	4	4			
<i>из них: в форме практической подготовки</i>					
Лабораторные занятия					
<i>из них: в форме практической подготовки</i>					
Иная контактная работа	12	12			
<i>из них: в форме практической подготовки</i>					
Самостоятельная работа обучающихся	39	39			
Контроль промежуточной аттестации	9	9			
Форма промежуточной аттестации	зачет	зачет			
ОБЪЕМ ДИСЦИПЛИНЫ (МОДУЛЯ) В ЧАСАХ	72	72			

Заочная форма обучения

Вид учебной работы	Всего часов	Семестры			
		УС	1		
Контактная работа обучающихся с педагогическими работниками	16	8	8		

Учебные занятия лекционного типа	6	4	2		
<i>из них: в форме практической подготовки</i>					
Практические занятия	2		2		
<i>из них: в форме практической подготовки</i>					
Лабораторные занятия					
<i>из них: в форме практической подготовки</i>					
Иная контактная работа	8	4	4		
<i>из них: в форме практической подготовки</i>					
Самостоятельная работа обучающихся	52	28	24		
Контроль промежуточной аттестации	4		4		
Форма промежуточной аттестации	зачет		зачет		

2.2. Учебно-тематический план дисциплины (модуля) Очной формы обучения

Раздел, тема	Виды учебной работы, академических часов										
	Всего	Самостоятельная работа	Контактная работа обучающихся с педагогическими работниками								
			Всего	Лекционные занятия	<i>из них: в форме практической подготовки</i>	Семинарские/практические занятия	<i>из них: в форме практической подготовки</i>	Лабораторные занятия	<i>из них: в форме практической подготовки</i>	Иная контактная работа	<i>из них: в форме практической подготовки</i>
Модуль 1 (1 семестр)											
Раздел 1.1 Процедуры управления проектом на этапах его жизненного цикла	31	13	18	5		3				10	
Раздел 1.2 Основы управления программой и портфелем проектов	32	14	18	5		3				10	
Контроль промежуточной аттестации (час)	9									-	-
Общий объем, часов	72	27	36	10	-	6		-	-	20	

Заочной формы обучения

Раздел, тема	Виды учебной работы, академических часов	
	Всего	Контактная работа обучающихся с педагогическими работниками

			Всего	Лекционные занятия <i>из них: в форме практической подготовки</i>	Семинарские/практические занятия <i>из них: в форме практической подготовки</i>	Лабораторные занятия <i>из них: в форме практической подготовки</i>	Иная контактная работа <i>из них: в форме практической подготовки</i>
Модуль 1 (1 курс)							
Раздел 1.1 Процедуры управления проектом на этапах его жизненного цикла	35	28	7	3	-		4
Раздел 1.2 Основы управления программой и портфелем проектов	33	24	9	3	2		4
Контроль промежуточной аттестации (час)	4						
Общий объем, часов	72	52	16	6	2		8

РАЗДЕЛ 3. УЧЕБНО-МЕТОДИЧЕСКОЕ ОБЕСПЕЧЕНИЕ САМОСТОЯТЕЛЬНОЙ РАБОТЫ ОБУЧАЮЩИХСЯ ПО ДИСЦИПЛИНЕ (МОДУЛЮ)

3.1. Виды самостоятельной работы обучающихся по дисциплине (модулю)

Очной формы обучения

Раздел, тема	Всего	Виды самостоятельной работы обучающихся					
		Академическая активность, час	Форма академической активности	Выполнение практ. заданий, час	Форма практического задания	Рубежный текущий контроль, час	Форма рубежного текущего контроля
Раздел 1.1 Процедуры управления проектом на этапах его жизненного цикла	13	5	Подготовка к лекционным и практическим занятиям, самостоятельное изучение раздела в ЭИОС	5	Реферат	3	Компьютерное тестирование или иная форма рубежного контроля по усмотрению преподавателя
Раздел 1.2 Основы управления программой и портфелем проектов	14	5	Подготовка к лекционным и практическим занятиям, самостоятельное изучение раздела в ЭИОС	5	Реферат	4	Компьютерное тестирование или иная форма рубежного контроля по усмотрению преподавателя
Общий объем по дисциплине (модулю), часов	27	9		10		20	

Заочной формы обучения

Раздел, тема	Всего	Виды самостоятельной работы обучающихся					
		Академическая активность, час	Форма академической активности	Выполнение практ. заданий, час	Форма практического задания	Рубежный текущий контроль, час	Форма рубежного текущего контроля
Раздел 1.1 Процедуры управления проектом на этапах его жизненного цикла	28	10	Подготовка к лекционным и практическим занятиям, самостоятельное изучение раздела в ЭИОС	10	Реферат	8	Компьютерное тестирование или иная форма рубежного контроля по усмотрению преподавателя
Раздел 1.2 Основы управления программой и портфелем проектов	24	10	Подготовка к лекционным и практическим занятиям, самостоятельное изучение раздела в ЭИОС	10	Реферат	4	Компьютерное тестирование или иная форма рубежного контроля по усмотрению преподавателя
Общий объем по дисциплине (модулю), часов	52	20		20		12	

3.2 Методические указания к самостоятельной работе по дисциплине (модулю)

Раздел 1.1. Процедуры управления проектом на этапах его жизненного цикла

Цель: создать теоретико-практические и педагогические условия для формирования и развития способности участвовать в разработке и реализации процедур управления проектом на этапах его жизненного цикла.

Перечень изучаемых элементов содержания: Фазы жизненного цикла проекта. Управление поставками и контрактами в проекте. Управление ресурсами в проекте. Управление качеством проекта. Управление коммуникациями в проекте. Управление рисками в проекте.

Тема 1. Концептуальные основы формирования проекта. Основные стадии, методы и показатели эффективности.

Вопросы для самоподготовки:

1. Формирование проектного замысла. Концептуализация проекта. Спецификация.
2. Определение целей и содержания проекта.
3. Планирование в проектной деятельности.
4. Бюджет проекта и ресурсные планы. Порядок разработки сметы проекта.
5. Детализация проекта и его конкретных задач. Идентификация связующих и ключевых событий (контрольных точек).
6. Методы проведения экспертизы проекта.
7. Оценка инновационных проектов. Показатели эффективности проекта.
8. Контроль исполнения календарных планов проекта.
9. Контроль стоимости проекта.
10. Методы обеспечения и контроля качества.

Тема 2. Роль субъектов управленческой деятельности при сопровождении

реализации проекта.

Вопросы для самоподготовки:

1. Управление человеческими ресурсами проекта.
2. Концепция развития команды проекта.
3. Концепция освоенного объема.
4. Этапы и процедуры завершения проекта.
5. Учет неопределенности и риска в проектном управлении.
6. Управление поставками и контрактами в проекте.
7. Управление ресурсами в проекте.
8. Основы управления организационными изменениями.
9. Управление коммуникациями проекта.
10. Управление конфликтами в проекте.

ПРАКТИЧЕСКОЕ ЗАДАНИЕ К РАЗДЕЛУ 1.1

Форма практического задания: расчетно-практическое задание.

Пример расчетно-практического задания к теме 1.1:

В самостоятельном порядке выберете для анализа любой социальный проект. На основе исходных данных заполните таблицу «Управление риском в течение жизненного цикла проекта».

РУБЕЖНЫЙ КОНТРОЛЬ К РАЗДЕЛУ 1.1: форма рубежного контроля – компьютерное тестирование

Пример компьютерного тестирования к теме 1.1:

(??) ... - мероприятия, направленные на обеспечение проектов ресурсами, т.е. имуществом (товарами), выполнением работ (услуг), передачей результатов интеллектуального творчества в связи с конкретным проектом(??) **Одиночный выбор**

(!) закупки

(?) поставки

(?) обеспечение

(??)**Первый этап в управлении ресурсами проекта - ...**(??) **Одиночный выбор**

(?)организация бухгалтерского учета

(!)планирование и организация закупок и поставок

(?)планирование работы с учетом ограничений имеющихся ресурсов

Раздел 1.2. Основы управления программой и портфелем проектов

Цель: создать теоретико-практические и педагогические условия для формирования и развития способности участвовать в разработке и реализации процессов управления программой и портфелем проектов.

Перечень изучаемых элементов содержания: Основы управления программой. Сущность управления портфелем проектов. Цели и этапы управления портфелем проектов. Формирование портфеля проектов. Жизненный цикл управления портфелем проекта.

Тема 1. Организационные основы управления программой как системой последовательных процедур.

Вопросы для самоподготовки:

1. Требования к управлению программой, отраженные в национальном стандарте ГОСТ Р 54871—2011.
2. Организация управления программой.
3. Процесс инициации программы.

4. Процессы планирования программы.
5. Процесс контроля выполнения программы и управления изменениями программы.
6. Процесс завершения программы.

Тема 2. Процедуры управления портфелем проектов: сущность, основные этапы, оптимизация и эффективность.

Вопросы для самоподготовки:

1. Сущность управления портфелем проектов.
2. Организация управления портфелем проектов.
3. Процесс формализации процедур управления и параметров оценки портфеля проектов.
4. Процесс идентификации и оценки компонентов портфеля проектов.
5. Процесс оптимизации и балансировки портфеля проектов.

ПРАКТИЧЕСКОЕ ЗАДАНИЕ К РАЗДЕЛУ 1.2

Форма практического задания: расчетно-практическое задание.

Пример расчетно-практического задания к теме 1.1.

Подготовить в форме презентации, сообщение на тему: «Пошаговое формирование портфеля проектов».

РУБЕЖНЫЙ КОНТРОЛЬ К РАЗДЕЛУ 1.2: форма рубежного контроля – компьютерное тестирование

Пример компьютерного тестирования к теме 1.2:

(?)Программа – это ... (?) Одиночный выбор

(!)совокупность взаимосвязанных проектов и другой деятельности, направленных на достижение общей цели и реализуемых в условиях общих ограничений.

(?)группа связанных и отдельных работ, соответствующих стратегическим целям или другим важным целям организации

(?)совокупность действий (процессов), приносящих результат, во время которых людские, финансовые и материальные ресурсы определенным образом организуются с тем, чтобы результат соответствовал утвержденным спецификациям, стоимостным и временным затратам как по качественным, так и по количественным показателям

(?)Портфель проектов – это (?) Одиночный выбор

(?)комплекс работ, направленных на достижение стратегических целей организации

(?)группа связанных проектов и отдельных работ, соответствующих стратегическим целям или другим важным целям.

(!)набор компонентов, которые группируются вместе с целью эффективного управления и для достижения стратегических целей организации

Оформление работ, выполняемых в рамках самостоятельной работы осуществляется в соответствии с Методическими указаниями по оформлению письменных работ, обучающихся в рамках самостоятельной работы, утвержденными Учебно-методическим советом РГСУ, Протокол № 2 от 25 июня 2015 года.

Конкретные практические задания и задания для рубежного контроля определяются в учебно-методических материалах по работе обучающихся в электронной информационно-образовательной среде РГСУ с применением технологий электронного обучения по данной дисциплине (модулю), утверждаемых ежегодно факультетом.

РАЗДЕЛ 4. ФОНД ОЦЕНОЧНЫХ СРЕДСТВ ДЛЯ ПРОВЕДЕНИЯ ПРОМЕЖУТОЧНОЙ АТТЕСТАЦИИ ОБУЧАЮЩИХСЯ ПО ДИСЦИПЛИНЕ

(МОДУЛЮ)

4.1. Форма промежуточной аттестации обучающегося по дисциплине (модулю)

Контрольным мероприятием промежуточной аттестации обучающихся по учебной дисциплине (модулю) является экзамен, который проводится в устной форме.

4.2. Перечень компетенций с указанием этапов их формирования в процессе освоения образовательной программы

Код компетенции	Содержание компетенции (части компетенции)	Результаты обучения	Этапы формирования компетенций в процессе освоения образовательной программы
УК-2	Способен управлять проектом на всех этапах его жизненного цикла	Знать: теоретические основы получения и фиксации патентных прав на объекты интеллектуальной промышленной собственности;	Этап формирования знаний
		Уметь: использовать знания по формированию умений и навыков получения и фиксации патентных прав на объекты интеллектуальной промышленной собственности;	Этап формирования умений
		Владеть: навыками формирования умений и навыков получения и фиксации патентных прав на объекты интеллектуальной промышленной собственности.	Этап формирования навыков и получения опыта
УК-6	Самоорганизация и саморазвитие (в том числе здоровьесбережение)	Знать: методику принятия управленческих решений	Этап формирования знаний
		Уметь: принимать оптимальные управленческие решения для реализации приоритетов собственной деятельности и способов ее совершенствования на основе самооценки	Этап формирования умений
		Владеть: навыками грамотного применения технологий принятия оптимальных управленческих решений	Этап формирования навыков и получения опыта

4.3 Описание показателей и критериев оценивания компетенций на различных этапах их формирования, описание шкал оценивания

Код компетенции	Этапы формирования компетенций	Показатель оценивания компетенции	Критерии и шкалы оценивания
УК-2, УК-6	Этап формирования знаний.	Теоретический блок вопросов. Уровень освоения	1) обучающийся глубоко и прочно освоил программный материал, исчерпывающе, последовательно, грамотно и логически стройно его

		<p>программного материала, логика и грамотность изложения, умение самостоятельно обобщать и излагать материал</p>	<p>излагает, тесно увязывает с задачами и будущей деятельностью, не затрудняется с ответом при видоизменении задания, умеет самостоятельно обобщать и излагать материал, не допуская ошибок: (9-10] баллов; 2) обучающийся твердо знает программный материал, грамотно и по существу излагает его, не допуская существенных неточностей в ответе на вопрос, может правильно применять теоретические положения: [8-9) баллов; 3) обучающийся освоил основной материал, но не знает отдельных деталей, допускает неточности, недостаточно правильные формулировки, нарушает последовательность в изложении программного материала: (6-8) баллов; 4) обучающийся не знает значительной части программного материала, допускает существенные ошибки: [0-6] баллов.</p>
УК-2, УК-6	Этап формирования умений	<p>Аналитическое задание (<i>задачи, ситуационные задания, кейсы, проблемные ситуации и т.д.</i>)</p> <p>Практическое применение теоретических положений применительно к профессиональным задачам, обоснование принятых решений</p>	<p>1) свободно справляется с задачами и практическими заданиями, правильно обосновывает принятые решения, задание выполнено верно, даны ясные аналитические выводы к решению задания, подкрепленные теорией: (9-10] баллов; 2) владеет необходимыми умениями и навыками при выполнении практических заданий, задание выполнено верно, отмечается хорошее развитие аргумента, однако отмечены погрешности в ответе, скорректированные при собеседовании: [8-9) баллов; 3) испытывает затруднения в выполнении практических заданий, задание выполнено с</p>
УК-2, УК-6	Этап формирования навыков и		

	получения опыта.		ошибками, отсутствуют логические выводы и заключения к решению: (6-8) баллов; 4) практические задания, задачи выполняет с большими затруднениями или задание не выполнено вообще, или задание выполнено не до конца, нет четких выводов и заключений по решению задания, сделаны неверные выводы по решению задания: [0-6] баллов.
--	------------------	--	---

4.4 Типовые контрольные задания или иные материалы, необходимые для оценки знаний, умений, навыков и (или) опыта деятельности, характеризующих этапы формирования компетенций в процессе освоения образовательной программы

Примерные вопросы для проведения промежуточной аттестации обучающихся по дисциплине (модулю)

Вопросы для проведения зачета

Теоретический блок вопросов:

- Понятие и фазы жизненного цикла проекта.
- Управление поставками и контрактами в проекте.
- Управление ресурсами в проекте.
- Управление качеством проекта.
- Управление коммуникациями в проекте.
- Управление рисками в проекте.
- Основы управления программой.
- Сущность управления портфелем проектов.
- Цели и этапы управления портфелем проектов.
- Жизненный цикл управления портфелем проекта.

Аналитические задания

- Оценка рисков в проекте.
- Оценка качества проекта.
- Разработка модели жизненного цикла проекта.
- Формирование портфеля проектов.
- Разработка процедур управления программой.

РАЗДЕЛ 5. УСЛОВИЯ РЕАЛИЗАЦИИ ДИСЦИПЛИНЫ (МОДУЛЯ)

5.1. Перечень основной и дополнительной учебной литературы для освоения дисциплины (модуля)

Основная литература

1. Борщевский, Г. А. Управление государственными программами и проектами : практическое пособие для вузов / Г. А. Борщевский. — Москва : Издательство Юрайт, 2022. — 363 с. — (Высшее образование). — ISBN 978-5-534-14821-3. — Текст : электронный // Образовательная платформа Юрайт [сайт]. — URL: <https://urait.ru/bcode/481974>

2. Проектное управление в органах власти : учебник для вузов / Г. М. Кадырова, С. Г. Еремин, А. И. Галкин ; под редакцией С. Е. Прокофьева. — Москва : Издательство Юрайт, 2022. — 263 с. — (Высшее образование). — ISBN 978-5-534-15222-7. — Текст :

электронный // Образовательная платформа Юрайт [сайт]. — URL: <https://urait.ru/bcode/497722>

Дополнительная литература

1. Кузнецова, Е. В. Управление портфелем проектов как инструмент реализации корпоративной стратегии : учебник для вузов / Е. В. Кузнецова. — 2-е изд., перераб. и доп. — Москва : Издательство Юрайт, 2022. — 177 с. — (Высшее образование). — ISBN 978-5-534-07425-3. — Текст : электронный // Образовательная платформа Юрайт [сайт]. — URL: <https://urait.ru/bcode/490298>.

2. Васильева, В. М. Государственная политика и управление : учебник и практикум для вузов / В. М. Васильева, Е. А. Колеснева, И. А. Иншаков. — Москва : Издательство Юрайт, 2022. — 441 с. — (Высшее образование). — ISBN 978-5-534-04621-2. — Текст : электронный // Образовательная платформа Юрайт [сайт]. — URL: <https://urait.ru/bcode/490598>

3. Стегний, В. Н. Социальное прогнозирование и проектирование : учебник для вузов / В. Н. Стегний. — 2-е изд., испр. и доп. — Москва : Издательство Юрайт, 2022. — 182 с. — (Высшее образование). — ISBN 978-5-534-07184-9. — Текст : электронный // Образовательная платформа Юрайт [сайт]. — URL: <https://urait.ru/bcode/492995>

5.2 Перечень ресурсов информационно-коммуникационной сети «Интернет», необходимых для освоения дисциплины (модуля)

№№	Название электронного ресурса	Описание электронного ресурса	Используемый для работы адрес
1.	ЭБС «Университетская библиотека онлайн»	Электронная библиотека, обеспечивающая доступ высших и средних учебных заведений, публичных библиотек и корпоративных пользователей к наиболее востребованным материалам по всем отраслям знаний от ведущих российских издательств	http://biblioclub.ru/
2.	Научная электронная библиотека eLIBRARY.ru	Крупнейший российский информационно-аналитический портал в области науки, технологии, медицины и образования, содержащий рефераты и полные тексты более 34 млн научных публикаций и патентов	http://elibrary.ru/
3.	Образовательная платформа Юрайт	Электронно-библиотечная система для ВУЗов, ССУЗов, обеспечивающая доступ к учебникам, учебной и методической литературе по различным дисциплинам.	https://urait.ru/
4.	База данных "EastView"	Полнотекстовая база данных периодических изданий	https://dlib.eastview.com

5.3 Методические указания для обучающихся по освоению дисциплины (модуля)

Освоение обучающимся дисциплины (модуля) «Управление проектами и программами» предполагает изучение материалов дисциплины (модуля) на аудиторных занятиях и в ходе самостоятельной работы. Аудиторные занятия проходят в форме лекций, семинаров и практических занятий. Самостоятельная работа включает разнообразный комплекс видов и форм работы обучающихся.

Для успешного освоения дисциплины (модуля) и достижения поставленных целей необходимо внимательно ознакомиться с рабочей программой дисциплины (модуля), доступной в электронной информационно-образовательной среде РГСУ.

Следует обратить внимание на списки основной и дополнительной литературы, на предлагаемые преподавателем ресурсы информационно-телекоммуникационной сети Интернет. Эта информация необходима для самостоятельной работы обучающегося.

При подготовке к аудиторным занятиям необходимо помнить особенности каждой формы его проведения.

Подготовка к учебному занятию лекционного типа заключается в следующем.

С целью обеспечения успешного обучения обучающийся должен готовиться к лекции, поскольку она является важнейшей формой организации учебного процесса, поскольку:

- знакомит с новым учебным материалом;
- разъясняет учебные элементы, трудные для понимания;
- систематизирует учебный материал;
- ориентирует в учебном процессе.

С этой целью:

- внимательно прочитайте материал предыдущей лекции;
- ознакомьтесь с учебным материалом по учебнику и учебным пособиям с темой прочитанной лекции;
- внесите дополнения к полученным ранее знаниям по теме лекции на полях лекционной тетради;
- запишите возможные вопросы, которые вы зададите лектору на лекции по материалу изученной лекции;
- постарайтесь уяснить место изучаемой темы в своей подготовке;
- узнайте тему предстоящей лекции (по тематическому плану, по информации лектора) и запишите информацию, которой вы владеете по данному вопросу.

Подготовка к занятию семинарского типа

При подготовке и работе во время проведения занятий семинарского типа следует обратить внимание на следующие моменты: на процесс предварительной подготовки, на работу во время занятия, обработку полученных результатов, исправление полученных замечаний.

Предварительная подготовка к учебному занятию семинарского типа заключается в изучении теоретического материала в отведенное для самостоятельной работы время, ознакомление с инструктивными материалами с целью осознания задач лабораторной работы/практического занятия, техники безопасности при работе с приборами, веществами.

Работа во время проведения учебного занятия семинарского типа включает:

- консультирование студентов преподавателями и вспомогательным персоналом с целью предоставления исчерпывающей информации, необходимой для самостоятельного выполнения предложенных преподавателем задач, ознакомление с правилами техники безопасности при работе в лаборатории;

– самостоятельное выполнение заданий согласно обозначенной учебной программой тематики.

Самостоятельная работа.

Для более углубленного изучения темы задания для самостоятельной работы рекомендуется выполнять параллельно с изучением данной темы. При выполнении заданий по возможности используйте наглядное представление материала. Более подробная информация о самостоятельной работе представлена в разделах «Учебно-методическое обеспечение самостоятельной работы по дисциплине (модулю)», «Методические указания к самостоятельной работе по дисциплине (модулю)».

5.4 Информационно-технологическое обеспечение образовательного процесса по дисциплины (модуля)

5.4.1. Средства информационных технологий

1. Персональные компьютеры;
2. Средства доступа в Интернет;
3. Проектор.

5.4.2. Программное обеспечение

1. Операционная система: Astra Linux SE или Windows 7
2. Пакет офисных программ: LibreOffice или Microsoft Office Professional Plus 2007 Russian Academic
3. Справочная система Консультант+
4. Okular или Acrobat Reader DC
5. Ark или 7-zip
6. SKY DNS
7. TrueConf (client)

5.4.3. Информационные справочные системы

№ №	Название электронного ресурса	Описание электронного ресурса	Используемый для работы адрес
1.	ЭБС «Университетская библиотека онлайн»	Электронная библиотека учебников, учебных пособий, монографий, периодических изданий, справочников, словарей, энциклопедий, видео- и аудиоматериалов, иллюстрированных изданий	http://biblioclub.ru/ 100% доступ
2.	Научная электронная библиотека "eLIBRARY.ru"	Крупнейший российский информационно-аналитический портал в области науки, технологии, медицины и образования, содержащий рефераты и полные тексты научных публикаций	http://elibrary.ru/ 100% доступ
3.	ЭБС издательства «Юрайт»	Виртуальный читальный зал учебников и учебных пособий от авторов ведущих вузов России по различным дисциплинам	https://urait.ru/ 100% доступ
4.	База данных "EastView"	Полнотекстовая база данных источников по общественным и гуманитарным наукам.	http://ebiblioteka.ru/ 100% доступ
5.	Электронная библиотека "Grebennikon"	Библиотека предоставляет доступ более чем к 30 журналам, выпускаемых Издательским домом "Гребенников".	https://grebennikon.ru/

5.5 Материально-техническое обеспечение образовательного процесса по дисциплине (модулю)

Для изучения дисциплины (модуля) «Управление проектами и программами» в рамках реализации основной профессиональной образовательной программы высшего образования – программы магистратуры по направлению подготовки 38.04.01 Экономика используются:

Учебная аудитория для занятий лекционного типа оснащена специализированной мебелью (стол для преподавателя, парты, стулья, доска для написания мелом); техническими средствами обучения (видеопроекционное оборудование, средства звуковоспроизведения, экран и имеющие выход в сеть Интернет), а также демонстрационными печатными пособиями (каталоги отелей по странам), демонстрационными материалами (комплект плакатов).

Учебная аудитория для занятий семинарского типа: оснащена специализированной мебелью (стол для преподавателя, парты, стулья, доска для написания мелом); техническими средствами обучения (видеопроекционное оборудование, средства звуковоспроизведения, экран и имеющие выход в сеть Интернет), а также (при наличии) демонстрационными печатными пособиями (комплект плакатов), демонстрационными материалами (каталоги отелей по странам).

Помещения для самостоятельной работы обучающихся: оснащены специализированной мебелью (парты, стулья) техническими средствами обучения (персональные компьютеры с доступом в сеть интернет и обеспечением доступа в электронно-информационную среду университета, программным обеспечением).

5.6 Образовательные технологии

При реализации дисциплины (модуля) «Управление проектами и программами» применяются различные образовательные технологии, в том числе технологии электронного обучения.

Освоение дисциплины (модуля) «Управление проектами и программами» предусматривает использование в учебном процессе активных и интерактивных форм проведения учебных занятий в форме компьютерных симуляций, деловых и ролевых игр, разбор конкретных ситуаций, психологические и иные тренинги в сочетании с внеаудиторной работой с целью формирования и развития **профессиональных** навыков обучающихся.

При освоении дисциплины (модуля) «Управление проектами и программами» предусмотрено применением электронного обучения.

Учебные часы дисциплины (модуля) «Управление проектами и программами» предусматривают классическую контактную работу преподавателя с обучающимся в аудитории и контактную работу посредством электронной информационно-образовательной среды в синхронном и асинхронном режиме (вне аудитории) посредством применения возможностей компьютерных технологий (электронная почта, электронный учебник, тестирование, вебинар, видеофильм, презентация, форум и др.).

В рамках дисциплины (модуля) «Управление проектами и программами» предусмотрены встречи с руководителями и работниками организаций, деятельность которых связана с направленностью, реализуемой основной профессиональной образовательной программы высшего образования – программы магистратуры.

РАЗДЕЛ 6. Лист регистрации изменений

№ п/п	Содержание изменения	Реквизиты документа об утверждении изменения	Дата введения изменения
1	Утверждена и введена в действие решением Ученого совета факультета на основании Федерального государственного образовательного стандарта высшего образования по направлению подготовки 38.04.01 Экономика (уровень магистратура), утвержденного приказом Министерства образования и науки Российской Федерации от 11.08.2020 г. № 939	Протокол заседания Ученого совета Экономического факультета № 10 от «28» мая 2020 года	01.09.2020
2	Актуализирована в связи с учетом развития науки, культуры, экономики, техники, технологий и социальной сферы	Протокол заседания Ученого совета Экономического факультета № 11 от «27» мая 2021 года	01.09.2021
3	Актуализирована в связи с учетом развития науки, культуры, экономики, техники, технологий и социальной сферы	Протокол заседания Ученого совета Экономического факультета № 10 от «01» июня 2022 года	01.09.2022



Министерство науки и высшего образования Российской Федерации
Федеральное государственное бюджетное образовательное учреждение
высшего образования
«Российский государственный социальный университет»

УТВЕРЖДАЮ

Декан экономического факультета

 П.В. Солодуха

«01» июня 2022 г.

РАБОЧАЯ ПРОГРАММА ДИСЦИПЛИНЫ (МОДУЛЯ)
ИНОСТРАННЫЙ ЯЗЫК АКАДЕМИЧЕСКОГО И ПРОФЕССИОНАЛЬНОГО
ВЗАИМОДЕЙСТВИЯ

Направление подготовки
38.04.01 «Экономика»

Направленность (профиль)
«Бухгалтерский учет, анализ и аудит»

Магистерская программа:
«Аудит и финансовый консалтинг»

ОБРАЗОВАТЕЛЬНАЯ ПРОГРАММА ВЫСШЕГО ОБРАЗОВАНИЯ - ПРОГРАММА
МАГИСТРАТУРЫ

Форма обучения
Очная, заочная

Москва 2022

Рабочая программа дисциплины (модуля) «Иностранный язык академического и профессионального взаимодействия» разработана на основании федерального государственного образовательного стандарта высшего образования – *магистратуры* по направлению подготовки 38.04.01 Экономика, утвержденного приказом Министерства образования и науки Российской Федерации от 11.08.2020 г. № 939, учебного плана по основной профессиональной образовательной программе высшего образования – программы *магистратуры* по направлению подготовки 38.04.01 Экономика (уровень *магистратуры*), с учетом следующих профессиональных стандартов, сопряженных с профессиональной деятельностью выпускника:

- 08.002 «Бухгалтер»;
- 08.023 «Аудитор».

Рабочая программа дисциплины (модуля) «Иностранный язык академического и профессионального взаимодействия» разработана рабочей группой в составе: д. фил. наук, доцента С.Н. Курбаковой, к.фил.н., доцента М.А. Ганюшиной.

Руководитель основной образовательной программы
канд. экон. наук, доцент, доцент



С.В. Шамшеев

(подпись)

Рабочая программа дисциплины (модуля) обсуждена и утверждена на Ученом совете экономического факультета
Протокол № 10 от «01» июня 2022 года

Декан экономического факультета
д-р экон. наук, профессор



П.В. Солодуха

(подпись)

Рабочая программа дисциплины (модуля) рекомендована к утверждению представителями организаций-работодателей (*при совместной разработке или разработке по заказу*):

Рабочая программа учебной дисциплины рекомендована к утверждению представителями организаций-работодателей:


Советник отдела гармонизации статистической методологии и управления статистики зарубежных стран и международного сотрудничества
Росстат



Петровская Е.Л.

Рабочая программа учебной дисциплины (модуля) рецензирована и рекомендована к утверждению:

Директор научно-образовательного центра Финансов и инвестиций
Института финансов и устойчивого развития Российской академии народного хозяйства и государственной службы при Президенте Российской Федерации, д.э.н., профессор



Бондарчук Н.В.

Доцент экономического факультете
РГСУ, к.э.н., доцент



Шамшеев С.В.

Согласовано
Научная библиотека, директор



Маляр И.Г.

СОДЕРЖАНИЕ

РАЗДЕЛ 1. ПАСПОРТ РАБОЧЕЙ ПРОГРАММЫ ДИСЦИПЛИНЫ (МОДУЛЯ)	4
1.1 Цель и задачи дисциплины (модуля).....	4
1.2. Место дисциплины (модуля) в структуре основной профессиональной образовательной программы высшего образования-программы <i>бакалавриата /магистратуры/специалитета</i>	4
1.3 Планируемые результаты обучения по дисциплине (модулю) в рамках планируемых результатов освоения основной профессиональной образовательной программы высшего образования – программы бакалавриата/магистратуры/специалитета соотнесенные с установленными индикаторами достижения компетенций.....	4
РАЗДЕЛ 2. СТРУКТУРА И СОДЕРЖАНИЕ ДИСЦИПЛИНЫ (МОДУЛЯ).....	4
2.1 Объем дисциплины (модуля), включая контактную работы обучающегося с педагогическими работниками и самостоятельную работу обучающегося	5
2.2. Учебно-тематический план дисциплины (модуля)	5
РАЗДЕЛ 3. УЧЕБНО-МЕТОДИЧЕСКОЕ ОБЕСПЕЧЕНИЕ САМОСТОЯТЕЛЬНОЙ РАБОТЫ ОБУЧАЮЩИХСЯ ПО ДИСЦИПЛИНЕ (МОДУЛЮ)	Ошибка! Закладка не определена.
3.1. Виды самостоятельной работы обучающихся по дисциплине (модулю) Ошибка! Закладка не определена	
3.2 Методические указания к самостоятельной работе по дисциплине (модулю)	10
РАЗДЕЛ 4. ФОНД ОЦЕНОЧНЫХ СРЕДСТВ ДЛЯ ПРОВЕДЕНИЯ ПРОМЕЖУТОЧНОЙ АТТЕСТАЦИИ ОБУЧАЮЩИХСЯ ПО ДИСЦИПЛИНЕ (МОДУЛЮ)	6
4.1. Форма промежуточной аттестации обучающегося по дисциплине (модулю)	21
4.2. Перечень компетенций с указанием этапов их формирования в процессе освоения образовательной программы	21
4.3 Описание показателей и критериев оценивания компетенций на различных этапах их формирования, описание шкал оценивания	21
4.4 Типовые контрольные задания или иные материалы, необходимые для оценки знаний, умений, навыков и (или) опыта деятельности, характеризующих этапы формирования компетенций в процессе освоения образовательной программы	23
4.5 Методические материалы, определяющие процедуры оценивания знаний, умений, навыков и (или) опыта деятельности, характеризующих этапы формирования компетенций.....	23
РАЗДЕЛ 5. УСЛОВИЯ РЕАЛИЗАЦИИ ДИСЦИПЛИНЫ (МОДУЛЯ)	25
5.1. Перечень основной и дополнительной учебной литературы для освоения дисциплины (модуля) ..	26
5.2 Перечень ресурсов информационно-коммуникационной сети «Интернет», необходимых для освоения дисциплины (модуля)	Ошибка! Закладка не определена.
5.3 Методические указания для обучающихся по освоению дисциплины (модуля).....	26
5.4 Информационно-технологическое обеспечение образовательного процесса по дисциплине (модулю).....	28
5.5 Материально-техническое обеспечение образовательного процесса по дисциплине (модулю)	26
5.6 Образовательные технологии	29
ЛИСТ РЕГИСТРАЦИИ ИЗМЕНЕНИЙ.....	Ошибка! Закладка не определена.

РАЗДЕЛ 1. ПАСПОРТ РАБОЧЕЙ ПРОГРАММЫ ДИСЦИПЛИНЫ (МОДУЛЯ)

1.1 Цель и задачи дисциплины (модуля)

Цель дисциплины (модуля) состоит заключается в получении обучающимися теоретических знаний об иностранном языке (английском) с последующим применением в академической и профессиональной деятельности и практических навыков по использованию иностранного языка в социальной сфере.

Задачи учебной дисциплины (модуля):

1. формирование представлений о нормах изучаемого языка в традиционной общелитературной области, сфере официально-делового общения, в социальной сфере;
2. развитие умений иностранного языка в межличностном общении и профессиональной деятельности в социальной сфере;
3. овладение навыками, навыками разговорной речи на иностранном языке, ведения дискуссии, полемики, диалога.

1.2. Место дисциплины (модуля) в структуре основной профессиональной образовательной программы высшего образования-программы *магистратуры*

Дисциплина (модуль) «Иностранный язык академического и профессионального взаимодействия» реализуется в основной части основной образовательной программы по направлению подготовки 38.04.01 Экономика направленности «Бухгалтерский учет, анализ и аудит» очной, очно-заочной и заочной формам обучения.

Изучение дисциплины (модуля) «Иностранный язык академического и профессионального взаимодействия» базируется на знаниях и умениях, полученных обучающимися ранее в бакалавриате.

Перечень последующих учебных дисциплин, для которых необходимы знания, умения и навыки, формируемые в данной учебной дисциплиной:

- Подготовка к процедуре защиты и защита выпускной квалификационной работы.

1.3 Планируемые результаты обучения по дисциплине (модулю) в рамках планируемых результатов освоения основной профессиональной образовательной программы высшего образования – программы магистратуры, соотнесенные с установленными индикаторами достижения компетенций

Процесс освоения дисциплины (модуля) направлен на формирование у обучающихся следующих профессиональных компетенций: УК-4 в соответствии с основной профессиональной образовательной программой высшего образования – программой магистратуры по направлению подготовки *38.04.01 Экономика*.

В результате освоения дисциплины (модуля) обучающийся должен демонстрировать следующие результаты:

Категория компетенций	Код компетенции	Формулировка компетенции	Код и наименование индикатора достижения компетенции	Результаты обучения
Коммуникация	УК-4	Способен применять современные коммуникативные технологии, в том числе на иностранном(ых) языке(ах), для академического и профессионального взаимодействия	УК-4.1 применение современных коммуникативных технологий, в том числе на иностранном(ых) языке(ах), для академического и профессионального взаимодействия	Знать: профессиональные и специальные академические термины на иностранном языке в рамках проводимой программы исследования
				Уметь: практически использовать профессиональный лингвистический инструментарий на иностранном языке в

				процессе устной и письменно коммуникации в ходе проведения самостоятельной программы исследования
				Владеть: навыками межличностной коммуникации, устной и письменной речи, её логически верным, аргументированным и ясным изложением для решения задач в соответствии с разработанной программой исследования

РАЗДЕЛ 2. СТРУКТУРА И СОДЕРЖАНИЕ ДИСЦИПЛИНЫ (МОДУЛЯ)

2.1 Объем дисциплины (модуля), включая контактную работу обучающегося с педагогическими работниками и самостоятельную работу обучающегося

Общая трудоемкость дисциплины (модуля), изучаемой в 1 семестре, составляет 2 зачетных единиц. По дисциплине (модулю) предусмотрен зачет.

Очная форма обучения

Вид учебной работы	Всего часов	Семестры			
		1			
Контактная работа обучающихся с педагогическими работниками	36	24			
Учебные занятия лекционного типа	2	2			
<i>из них: в форме практической подготовки</i>					
Практические занятия					
<i>из них: в форме практической подготовки</i>					
Лабораторные занятия					
<i>из них: в форме практической подготовки</i>					
Иная контактная работа	34	34			
<i>из них: в форме практической подготовки</i>					
Самостоятельная работа обучающихся	27	27			
Контроль промежуточной аттестации	9	9			
Форма промежуточной аттестации	зачет	зачет			
ОБЪЕМ ДИСЦИПЛИНЫ (МОДУЛЯ) В ЧАСАХ	72	72			

Заочная форма обучения

Вид учебной работы	Всего часов	Семестры			
		УС	1		

Контактная работа обучающихся с педагогическими работниками	16	8	8		
Учебные занятия лекционного типа	2	2	-		
<i>из них: в форме практической подготовки</i>					
Практические занятия					
<i>из них: в форме практической подготовки</i>					
Лабораторные занятия					
<i>из них: в форме практической подготовки</i>					
Иная контактная работа	14	6	8		
<i>из них: в форме практической подготовки</i>					
Самостоятельная работа обучающихся	52	28	24		
Контроль промежуточной аттестации	4		4		
Форма промежуточной аттестации	зачет		зачет		
ОБЪЕМ ДИСЦИПЛИНЫ (МОДУЛЯ) В ЧАСАХ	72	36	36		

2.2. Учебно-тематический план дисциплины (модуля)

Очной формы обучения

Раздел, тема	Виды учебной работы, академических часов										
	Всего	Самостоятельная работа	Контактная работа обучающихся с педагогическими работниками								
			Всего	Лекционные занятия	<i>из них: в форме практической подготовки</i>	Семинарские/практические занятия	<i>из них: в форме практической подготовки</i>	Лабораторные занятия	<i>из них: в форме практической подготовки</i>	Иная контактная работа	<i>из них: в форме практической подготовки</i>
Модуль 1 (1 семестр)											
РАЗДЕЛ 1. Социокультурная сфера общения	19,5	9	10,5	0,5						10	-
Тема 1.1 Основы научной коммуникации на иностранном языке	9,5	4	5,5	0,5						5	-
Тема 1.2 Деловая переписка	10	5	5	-						5	-
РАЗДЕЛ 2. Академическая и деловая сферы общения	19,5	9	10,5	0,5						10	-
Тема 2.1. Введение в деловые переговоры в сфере профессиональной деятельности.	9,5	4	5,5	0,5						5	-
Тема 2.2. Конференции и научные симпозиумы	10	5	5	-						5	-
РАЗДЕЛ 3. Профессионально-ориентированная сфера общения	24	9	15	1,0						14	-

Раздел, тема	Виды учебной работы, академических часов										
	Всего	Самостоятельная работа	Контактная работа обучающихся с педагогическими работниками								
			Всего	Лекционные занятия	из них: в форме практической подготовки	Семинарские/практические занятия	из них: в форме практической подготовки	Лабораторные занятия	из них: в форме практической подготовки	Иная контактная работа	из них: в форме практической подготовки
Тема 3.1. Реферирование научных статей	11,5	4	7,5	0,5						7	-
Тема 3.2. Аннотирование собственной научной работы	12,5	5	7,5	0,5						7	-
Контроль промежуточной аттестации (час)	9		-	-	-	-	-	-	-	-	-
Общий объем, часов	72	27	36	2	-					34	

2.2. Учебно-тематический план дисциплины (модуля)

Заочной формы обучения

Раздел, тема	Виды учебной работы, академических часов										
	Всего	Самостоятельная работа	Контактная работа обучающихся с педагогическими работниками								
			Всего	Лекционные занятия	из них: в форме практической подготовки	Семинарские/практические занятия	из них: в форме практической подготовки	Лабораторные занятия	из них: в форме практической подготовки	Иная контактная работа	из них: в форме практической подготовки
Модуль 1 (1 курс)											
РАЗДЕЛ 1. Социокультурная сфера общения	20,5	16	4,5	0,5						4	
Тема 1.1 Основы научной коммуникации на иностранном языке	10,5	8	2,5	0,5						2	
Тема 1.2 Деловая переписка	10	8	2	-						2	
РАЗДЕЛ 2. Академическая и деловая сферы общения	20,5	16	4,5	0,5						4	
Тема 2.1. Введение в деловые переговоры в сфере профессиональной деятельности.	10,5	8	2,5	0,5						2	
Тема 2.2. Конференции и научные симпозиумы	10	8	2	-						2	
РАЗДЕЛ 3. Профессионально-ориентированная сфера общения	27	20	7	1						6	
Тема 3.1. Реферирование научных статей	13,5	10	3,5	0,5						3	

Раздел, тема	Виды учебной работы, академических часов									
	Всего	Самостоятельная работа	Контактная работа обучающихся с педагогическими работниками							
			Всего	Лекционные занятия	из них: в форме практической подготовки	Семинарские/практические занятия	из них: в форме практической подготовки	Лабораторные занятия	из них: в форме практической подготовки	Иная контактная работа
Тема 3.2. Аннотирование собственной научной работы	13,5	10	3,5	0,5						3
Контроль промежуточной аттестации (час)	4									
Общий объем, часов	7 2	52	16	2						1 4

РАЗДЕЛ 3. УЧЕБНО-МЕТОДИЧЕСКОЕ ОБЕСПЕЧЕНИЕ САМОСТОЯТЕЛЬНОЙ РАБОТЫ ОБУЧАЮЩИХСЯ ПО ДИСЦИПЛИНЕ (МОДУЛЮ)

3.1. Виды самостоятельной работы обучающихся по дисциплине (модулю)

Очной формы обучения

Раздел, тема	Всего	Виды самостоятельной работы обучающихся					
		Академическая активность, час	Форма академической активности	Выполнение практ. заданий, час	Форма практического задания	Рубежный текущий контроль, час	Форма рубежного текущего контроля
РАЗДЕЛ 1. Социокультурная сфера общения	9	3	Подготовка к лекционным и практическим занятиям, самостоятельное изучение раздела в ЭИОС	3	Упражнения на отработку понимания терминологического аппарата, связанного с написанием и чтением академических текстов.	3	Устный опрос (чтение текста); письменные ответы на вопросы для самоподготовки.
РАЗДЕЛ 2. Академическая и деловая сферы общения	9	3	Подготовка к лекционным и практическим занятиям, самостоятельное изучение раздела в ЭИОС	3	Упражнения на отработку понимания терминологического аппарата, связанного с написанием и чтением академических текстов.	3	Написание различных видов деловых писем

РАЗДЕЛ 3. Профессионально-ориентированная сфера общения	9	3	Подготовка к лекционным и практическим занятиям, самостоятельное изучение раздела в ЭИОС	3	Формы практических заданий: упражнения на отработку структуры деловых писем, написание деловых писем.	3	Написание различных видов деловых писем
Общий объем по дисциплине (модулю), часов	27	9		9		9	

Заочной формы обучения

Раздел, тема	Всего	Виды самостоятельной работы обучающихся					
		Академическая активность, час	Форма академической активности	Выполнение практ. заданий, час	Форма практического задания	Рубежный текущий контроль, час	Форма рубежного текущего контроля
РАЗДЕЛ 1. Социокультурная сфера общения	16	5	Подготовка к лекционным и практическим занятиям, самостоятельное изучение раздела в ЭИОС	5	Упражнения на отработку понимания терминологического аппарата, связанного с написанием и чтением академических текстов.	6	Устный опрос (чтение текста); письменные ответы на вопросы для самоподготовки.
РАЗДЕЛ 2. Академическая и деловая сферы общения	16	5	Подготовка к лекционным и практическим занятиям, самостоятельное изучение раздела в ЭИОС	5	Упражнения на отработку понимания терминологического аппарата, связанного с написанием и чтением академических текстов.	6	Написание различных видов деловых писем
РАЗДЕЛ 3. Профессионально-ориентированная сфера общения	20	5	Подготовка к лекционным и практическим занятиям, самостоятельное изучение раздела в ЭИОС	5	Формы практических заданий: упражнения на отработку структуры деловых писем, написание деловых писем.	10	Написание различных видов деловых писем
Общий объем по дисциплине (модулю), часов	52	15		15		22	

3.2 Методические указания к самостоятельной работе по дисциплине (модулю)

РАЗДЕЛ 1. Социокультурная сфера общения

Цель: готовность к коммуникации в устной и письменной формах на русском и иностранном языках; готовность к саморазвитию, самореализации, использованию творческого потенциала

Перечень изучаемых элементов содержания:

Modern Science: What is it? Изучение терминологии, поиск слов в двуязычных словарях, работа с текстами (просмотровое чтение). Письменные элементы: составление основных элементов академических текстов на английском языке. Говорение: обсуждение цитат знаменитых людей, вычленение ключевых слов, высказывание-рассуждение. Аудирование: самостоятельная работа с аудиоматериалами. Анализ и вычленение специальной терминологии в устной речи.

Образцы упражнений по теме:

Чтение:

Science: An Overview

The word 'science' probably brings to mind many different pictures: a fat textbook, white

lab coats and microscopes, an astronomer peering through a telescope, a naturalist in the rainforest, Einstein's equations scribbled on a chalkboard, the launch of the space shuttle, bubbling beakers... All of those images reflect some aspect of science, but none of them provides a full picture because science has so many facets:

- Science is both a body of knowledge and a process. In school, science may sometimes seem like a collection of isolated and static facts listed in a textbook, but that's only a small part of the story. Just as importantly, science is also a process of discovery that allows us to link isolated facts into coherent and comprehensive understandings of the natural world.
- Science is exciting. Science is a way of discovering what's in the universe and how those things work today, how they worked in the past, and how they are likely to work in the future. Scientists are motivated by the thrill of seeing or figuring out something that no one has before.
- Science is useful. The knowledge generated by science is powerful and reliable. It can be used to develop new technologies, treat diseases, and deal with many other sorts of problems.
- Science is ongoing. Science is continually refining and expanding our knowledge of the universe, and as it does, it leads to new questions for future investigation. Science will never be 'finished'.
- Science is a global human endeavor. People all over the world participate in the process of science. Science is complex and multi-faceted, but the most important characteristics of science are straightforward:

- Science focuses exclusively on the natural world, and does not deal with supernatural explanations.
- Science is a way of learning about what is in the natural world, how the natural world works, and how the natural world got to be the way it is. It is not simply a collection of facts; rather it is a path to understanding.
- Scientists work in many different ways, but all science relies on testing ideas by figuring out what expectations are generated by an idea and making observations to find out whether those expectations hold true. 11
- Accepted scientific ideas are reliable because they have been subjected to rigorous testing, but as new evidence is acquired and new perspectives emerge these ideas can be revised.
- Science is a community endeavor. It relies on a system of checks and balances, which helps ensure that science moves in the direction of greater accuracy and understanding. This system is facilitated by diversity within the scientific community, which offers a broad range of perspectives on scientific ideas. Many students have misconceptions about what science is and how it works. The most common misconceptions about science are listed below.

Misconception 1: Science is a collection of facts. **CORRECTION:** Because science classes sometimes revolve around dense textbooks, it's easy to think that's all there is to science: facts in a textbook. But that's only part of the picture. Science is a body of knowledge that one can learn about in textbooks, but it is also a process. Science is an exciting and dynamic process for discovering how the world works and building that knowledge into powerful and coherent frameworks.

Misconception 2: Science is complete. **CORRECTION:** Since much of what is taught in introductory science courses is knowledge that was constructed in the 19th and 20th centuries, it's easy to think that science is finished — that we've already discovered most of what there is to know about the natural world. This is far from accurate. Science is an ongoing process, and there is much more yet to learn about the world. In fact, in science, making a key discovery often leads to many new questions ripe for investigation. Furthermore, scientists are constantly elaborating, refining, and revising established scientific ideas based on new evidence and perspectives.

Misconception 3: There is a single Scientific Method that all scientists follow. **CORRECTION:** 'The Scientific Method' is often taught in science courses as a simple way to understand the basics of scientific testing. In fact, the Scientific Method represents how scientists usually write up the results of their studies (and how a few investigations are actually done), but it is a grossly oversimplified representation of how scientists generally build knowledge. The process of science is exciting, complex, and unpredictable. It involves many different people, engaged in many different activities, in many different orders.

Misconception 4: The process of science is purely analytic and does not involve creativity. **CORRECTION:** Perhaps because the Scientific Method presents a linear and rigid representation of the process of science, many people think that doing science involves closely following a series of steps, with no room for creativity and inspiration. In fact, many scientists recognize that creative thinking is one of the most important skills they have — whether that creativity is used to come up with an alternative hypothesis, to devise a new way of testing an idea, or to look at old data in a new light. Creativity is critical to science! 12

Misconception 5: Experiments are a necessary part of the scientific process. Without an experiment, a study is not rigorous or scientific. **CORRECTION:** Perhaps because the Scientific Method and popular portrayals of science emphasize experiments, many people think that science can't be done without an experiment. In fact, there are many ways to test almost any scientific idea; experimentation is only one approach. Some ideas are best tested by setting up a controlled experiment in a lab, some by making detailed observations of the natural world, and some with a combination of strategies.

Говорение:

Read six famous quotations about science and scientists. Do you agree with the authors of these quotations? Why? / Why not?

- 1) Science is a wonderful thing if one does not have to earn one's living at it. Albert Einstein
- 2) Science is the great antidote to the poison of enthusiasm and superstition. Adam Smith, the Wealth of Nations
- 3) Science is a cemetery of dead ideas. Miguel de Unamuno, the Tragic Sense of Life
- 4) Science does not know its debt to imagination. Ralph Waldo Emerson
- 5) The important thing in science is not so much to obtain new facts as to discover new ways of thinking about them. William Lawrence Bragg
- 6) Science has made us gods even before we are worthy of being men. Jean Rostand

Письмо:

How to Write a Summary: Some Guidelines

- 1) _Shorten the text in such a way that all facts are in the summary. Leave out examples, evaluations and interpretations.
- 2) Skim the text. You should know what the main content of it is. Read the headline carefully. It is important.
- 3) Read the text again to understand more details. You must understand the whole text.
- 4) Make notes (use keywords). Underline important words in the text.
- 5) Form sentences with the help of your keywords. These sentences should reflect the main content of the text.
- 6) Connect the sentences using suitable conjunctions. The first sentence should describe the main content of the text.
- 7) Use Simple Present or Simple Past. Write sentences in Reported speech.
- 8) Sometimes you have to change the persons.
- 9) Check your summary. Watch out for spelling mistakes.

Аудирование (аудиоскрипт):

Conversation 1.

A According to a new report, people don't trust our corporate leaders. We're here today in the streets of Southampton to see if it's true. Excuse me, madam, I'm Julie Simmons from the programme *Business Today*. Can I ask you some questions?

B I don't know much about business, I'm afraid.

A That's all right. The question is this: Do you believe what the top bosses in British industry say?

B No, you can't trust politicians at all.

A No, not politicians – top executives, fat cats.

B Oh, them. Well, I don't know. I suppose so. Why not?

A The second question is: Do you think they get too much money?

B Definitely. Yes. It's a disgrace. All those golden handshakes when they retire.

A Right, thank you very much.

Conversation 2.

A Excuse me, sir. According to a recent survey, most people think our companies pay their top executives too much. What do you think?

C Well, most of them work very hard and do a good job, so they probably deserve it.

A And can we trust them to tell us the truth?

C I don't think so, no. Not the ones who make a mess of things and then leave the company. Look at all those scandals with the banks.

A Okay. Very interesting. Thanks very much.

Вопросы для самоподготовки:

1. Каковы особенности академического текста?
2. Сопоставьте английскую и русскую научную форму письма.
3. Каковы особенности научной письменной речи на английском языке?
4. Выучите термины академического видового текста на английском языке.
5. Как классифицируются академические тексты на английском языке?
6. Каковы критерии классификации научных текстов на английском языке?
7. Каковы правила составления текстов академической направленности на английском языке?
8. Объясните, в чем заключаются грамматические особенности академических текстов на английском языке.

ПРАКТИЧЕСКИЕ ЗАДАНИЯ К РАЗДЕЛУ 1

Формы практических заданий: упражнения на отработку понимания терминологического аппарата, связанного с написанием и чтением академических текстов.

РУБЕЖНЫЙ КОНТРОЛЬ К РАЗДЕЛУ 1.

Формы рубежного контроля: устный опрос (чтение текста); письменные ответы на вопросы для самоподготовки.

Образец проверочного задания к разделу 1:

How much do you know about academic writing?

Find out by doing this fun quiz.

The main difference between academic writing and normal writing is that academic writing:

- (a) uses longer words
- (b) tries to be precise and unbiased
- (c) is harder to understand

The difference between a project and an essay is:

- (a) essays are longer
- (b) projects are longer
- (c) students choose projects' topics

Teachers complain most about students:

- (a) not answering the question given
- (b) not writing enough
- (c) not referencing properly

The best time to write an introduction is often:

- (a) first
- (b) last
- (c) after writing the main body

Plagiarism is:

- (a) a dangerous disease
- (b) an academic offence
- (c) an academic website

Match the terms on the left to the definitions on the right.

Notes	The longest piece of writing normally done by
-------	---

	a student (20,000+ words) often for a higher degree, on a topic chosen by the student.
Project	A general term for any academic essay, report, presentation or article.
Dissertation/ Thesis	The most common type of written work, with the title given by the teacher, normally 1000–5000 words.
Report	A piece of research, either individual or group work, with the topic chosen by the student(s).
Paper	A written record of the main points of a text or lecture, for a student's personal use.
Essay	A description of something a student has done e.g. conducting a survey.

Образец текста для чтения проверочного задания к разделу 1:

Biochar

Charcoal is produced by burning wood slowly in a low-oxygen environment. This material, which is mainly carbon, was used for many years to heat iron or to extract the metal. But when Abraham Darby discovered a smelting process using coke (produced from coal) in 1709 demand for charcoal collapsed. At approximately the same time the carbon dioxide level in the atmosphere began to rise. But a new use for charcoal, re-named biochar, has recently emerged. It is claimed that using biochar made from various types of plants can both improve soil quality and combat global warming. Various experiments in the United States have shown that adding burnt crop wastes to soil increases fertility and cuts the loss of vital nutrients such as nitrates. The other benefit of biochar is its ability to lock CO₂ into the soil. The process of decay normally allows the carbon dioxide in 9 plants to return to the atmosphere rapidly, but when transformed into charcoal this may be delayed for hundreds of years. In addition, soil containing biochar appears to release less methane, a gas which contributes significantly to global warming. American researchers claim that widespread use of biochar could reduce global CO₂ emissions by over 10 per cent. But other agricultural scientists are concerned about the environmental effects of growing crops especially for burning, and about the displacement of food crops that might be caused. However, the potential twin benefits of greater farm yields and reduced greenhouse gases mean that further research in this area is urgently needed.

РАЗДЕЛ 2. Академическая и деловая сферы общения

Цель: готовность к коммуникации в устной и письменной формах на русском и иностранном языках; готовность к саморазвитию, самореализации, использованию творческого потенциала.

Перечень изучаемых элементов содержания: Academic texts, Types of texts, Using reading lists, Mind mapping techniques for academic texts, Using library websites to search electronic resources; Типы академических текстов; Использование техник составлений списков и интеллектуальной карты для работы с академическими текстами; Работа с электронными базами библиотек для поиска электронных источников и литературы.

Образцы упражнений по теме:

Чтение:

You are studying Tourism Marketing. Read the text extracts 1–4 below and decide which are the most suitable for academic use, and why.

1. To promote tourism and market destination, it is important to study the tourists' attitude, behaviour and demand. The studies of Levitt (1986) and Kotler and Armstrong (1994) suggest that an understanding of consumer behaviour may help with the marketing planning process in tourism marketing. The research of consumer behaviour is the key to the underpinning of all marketing activity, which is carried out to develop, promote and sell tourism products (Swarbrooke and Horner, 1999; Asad, 2005). Therefore, the study of consumer behavior has become necessary for

the sake of tourism marketing.

2. The romance of travel has always fascinated me, and our recent trip to Thailand lived up to expectations. We flew from Dubai and after a comfortable flight arrived in Bangkok just as the sun was rising. Our stay in the city lasted only a couple of days before we set off for the hill country around Chang Mai, where we were planning to visit some of the indigenous tribes who live in this mountainous region. When we arrived the weather was rather disappointing, but after a day the heavy rain gave way to sparkling clear sunshine.

3. Holiday trips to the Antarctica have quadrupled in the past decade and last year more than 46,000 people visited the land mass and surrounding oceans. However, safety fears and concerns about the impact visitors are having on the delicate frozen landscape have soared and members of the Antarctic Treaty – an agreement between 28 nations, including the UK, on the use of the continent – are now meeting to discuss ways to regulate tourism. British officials are seeking to establish a ‘strategic agreement for tourism’ around the South Pole. If successful, it will see treaty members introduce new measures to improve the safety of tourist trips, while also reducing the impact that visitors will have on the environment. The regulations could see limits on the number of ships and landings, restrictions on how close they come to shore, a ban on building tourist facilities and hotels on the continent, and rules on waste discharges from ships.

4. Equally, from a political perspective, the nature of state involvement in and policies for tourism is dependent on both the political-economic structures and the prevailing political ideology in the destination state, with comparisons typically made between market-led and centrally planned economies. For example, the Thatcher–Reagan-inspired neo-liberalism of the 1980s, and the subsequent focus on privatisation and the markets in many Western nations contrasted starkly with the then centrally planned tourism sectors in the former Eastern Europe (Buckley and Witt, 1990; Hall, 1991). At the same time, of course, it has also long been recognised that the political-economic relationship of one nation with another or with the wider international community (that is, the extent of political-economic dependency) may represent a significant influence on tourism development (Telfer, 2002). Thus, in short, tourism planning and development in the destination tends to reflect both the structures and political ideologies of the state and its international political-economic relations.

Письмо:

Select a specific topic from your subject area.

- (a) Use the library catalogue to search for relevant books. Write down the most useful titles.
- (b) Look for a few relevant journal articles, using the library portal. Write a reference for each article.

Говорение:

Decide if the following statements are facts, opinions or both.

- 1 Smoking can be dangerous to health.
- 2 Smoking is addictive.
- 3 Smoking should be banned.
- 4 Smoking is dangerous so it should be banned.

Аудирование (аудиоскрипт):

A Today in our business travel spot we talk to Susana Jones. Susana is an expert on packing. She has packed and unpacked over 4,000 times. In her recently published book, *Packing for Business Travel*, she gives advice to business people on how to pack efficiently. Susana, why is packing so important?

B Well, it sounds strange, but good packing can be the key to a successful business trip. Your image is important, and you need to arrive at a meeting feeling comfortable and well dressed. At the same

time, you want to travel lightly to your destination and save your energy for business.

A So, what's the secret?

B Planning, basically. Start planning a week in advance. Think about where you're going, who you're going to see and how long you're going to stay.

A Yes, but are there any specific things you can do?

B It's simple, really. Take as little as possible and your bag will be lighter. Find ways to take the smallest amount you need to be well dressed.

A That's easy to say, but how do you do it?

B Well, for example, some people think that for a two-week trip you need fourteen sets of underwear, but you don't. You can travel round the world on just three. All you really need is a pair to wear, a pair to wash and a spare pair for when you don't have time to wash.

A Okay, that makes sense, but what about the clothes themselves?

B Again, it's planning. You have to take just a few different things you can combine in different ways to make different outfits. I probably have a smaller wardrobe than anyone I know, but I can make a big variety of outfits.

A That's fine for men, of course. They can just wear suits and change shirts and ties.

B That's true, but you still need some casual clothes. At some after-work social events, a suit can look too formal.

A Okay, you plan what you need and choose your clothes, but how do you carry it? Do you have any advice about the type of bag?

B That depends. You want something large enough to get everything in, but small enough not to be a nuisance. The bottom line is: carry it on or check it in? For carry-on travel there is a limit on the size of hand luggage. For many situations it's sufficient and there are lots of other advantages.

A Yes, but on the other hand ...

ПРАКТИЧЕСКИЕ ЗАДАНИЯ К РАЗДЕЛУ 2.

Формы практических заданий: упражнения на отработку структуры академических текстов

РУБЕЖНЫЙ КОНТРОЛЬ К РАЗДЕЛУ 2.

Формы рубежного контроля: составление интеллектуальных карт, работа с электронными базами данных библиотек, отработка техник критического мышления (чтение текстов, их анализ и письменный ответ на задания).

Образец проверочного задания к разделу 2:

Compare these two internet texts on deforestation. Which is likely to be more reliable?

We are destroying the last of our vital natural resources, just as we are starting to wake up to how precious they are. Rainforest once covered 14 per cent of the land now it's down to a mere 6 per cent. Scientists predict that the rest could disappear in less than 40 years. Thousands of acres are cut down each second with dire consequences for the countries involved and the planet as a whole. Scientists estimate that we lose 50,000 species every year, many species every second including 137 plant types (not even species but whole groups of plant species) and as these plants disappear before science can record them so does the chance to gain helpful knowledge and possible medicines. The scale of human pressures on ecosystems everywhere has increased enormously in the last few decades. Since 1980 the global economy has tripled in size and the world population has increased by 30 per cent. Consumption of everything on the planet has risen – at a cost to our ecosystems. In 2001, The World Resources Institute estimated that the demand for rice, wheat, and corn is expected to grow by 40 per cent by 2020, increasing irrigation water demands by 50 per cent or more. They further reported that the demand for wood could double by the year 2050; unfortunately it is still the tropical forests that supply the bulk of the world's demand for wood. You find the following article in a recent magazine. Read it critically and decide whether you could use it in your work. How can we get the world's poorest children into school? This is a difficult

question with no easy answer. In 1999 the UN adopted a set of goals called 'Education for All', but in many countries there has been little progress towards these aims. In Nigeria, for instance, the number of children not going to school has hardly changed since then. It is estimated that worldwide about 72m children never attend school, 45 per cent of whom are in sub-Saharan Africa. Even when schools and teachers are provided, there's no guarantee that teaching is going on: World Bank research in India shows that a quarter of teachers don't turn up on any day. Several proposals have been made to improve matters. A British academic, Professor Tooley, argues that low-cost private schools are more effective in delivering education to the poor since parental pressure maintains good standards. State schools could also relate pay to performance: research by Muralihadan and Sundararaman in India found that this improved students' test performance far more significantly than spending the same money on teaching materials.

Read the following text (7.1), thinking critically about the sections in bold. Then answer questions 1–9.

The growth of the world wide web

In the history of civilisation there have been many significant developments, such as the invention of the wheel, money and the telephone, but the development of the internet is perhaps the most crucial of all. In the space of a few years the world wide web has linked buyers in New York to sellers in Mumbai and teachers in Berlin to students in Cairo, so that few people can imagine life without it.

It is estimated that over 70 per cent of North Americans, for instance, have internet access, and this figure is steadily increasing. Physical shops are under threat, as growing numbers shop online. In areas such as travel it is now impossible to buy tickets on certain airlines except on the internet. The web also links together millions of individual traders who sell to buyers through websites such as Ebay. Beyond the commercial sphere, the internet is also critically important in the academic world. A huge range of journals and reports are now available electronically, meaning that researchers can access a vast amount of information through their computer screens, speeding up their work and allowing them to produce better quality research. In addition, email permits academics to make effortless contact with fellow- researchers all over the world, which also assists them to improve their output. There is, of course, a darker side to this phenomenon, which is the use criminals have made of their ability to trade illegal or fraudulent products over the internet, with little control over their activities. But such behaviour is hugely compensated for by the benefits that have been obtained by both individuals and businesses. We are reaching a situation in which all kinds of information are freely available to everyone, which must lead to a happier, healthier and richer society.

1

'... such as the invention of the wheel, money and the telephone ...' Are these really critical developments?

2

'... the development of the internet is perhaps the most crucial of all.' Is this true?

3

'... so that few people can imagine life without it.' Is this claim credible?

4

'It is estimated that over 70 per cent of North Americans, for instance, have internet access ...'
No source given. Does this figure seem likely?

5

'Physical shops are under threat, as growing numbers shop online.'
Is the first part true, and if so, is it caused by online shopping?

6

'... speeding up their work and allowing them to produce better quality research.'
If the first part is true, does the result logically follow?

7

'We are reaching a situation in which all kinds of information are freely available to everyone,

which must lead to a happier, healthier and richer society.’ Does the first part need any qualification?

Is the conclusion justified?

8

Is the writer objective or biased?

9

Do I agree with this argument overall?

РАЗДЕЛ 3. Профессионально-ориентированная сфера общения

Цель: готовность к коммуникации в устной и письменной формах на русском и иностранном языках; готовность к саморазвитию, самореализации, использованию творческого потенциала; способность представлять результаты проведённого исследования научному сообществу в виде статьи или доклада; способность анализировать и использовать различные источники информации для проведения экономических расчётов.

Перечень изучаемых элементов содержания: From understanding titles to planning; The planning process; Analysing essay titles; Brainstorming; Essay length; Outlines; Note-taking methods; Formal letters and emails; Reports, case studies and reviews; От названия к тексту, Процесс планирования и написание плана текста, анализ заголовков и подзаголовков, конспектирование, официально-деловые письма, отчёты, исследования и отзывы.

Образцы упражнений по теме:

Чтение:

Read the following article and underline the key points that relate to your essay topic.

A SLIMMER AMERICA?

Currently over two-thirds of Americans are believed to be either overweight or obese, but recently it has been discovered that the situation may have stabilised. The rate of increase appears to have virtually stopped, so that on average women and children weigh no more now than they did ten years ago. This trend may have important consequences for the health care system: according to a recent study (Finkelstein et al., 2009) an obese American is likely to cost the system over 40 per cent more than someone with normal weight. This is due to the increased risks of medical conditions such as diabetes, to which should be added extra costs connected with illness and resulting absence from work. Until recently it was assumed that the long-term trend would continue so that ultimately all Americans would become overweight; Wang (2008) had estimated that this would happen by 2048. Obviously, such an assumption implies steadily rising medical insurance costs. If the new trend continues there are clear benefits for public health and the associated finances, but medical researchers still struggle to understand the basic causes of the problem, which is that obesity in America is now three times greater than fifty years ago. There is substantial evidence that obesity is linked to social class: those with irregular and badly paid employment are more likely to eat what is convenient and tasty rather than have the time or energy to organise a healthy diet. The number of people in this category may have risen in recent years. Another possibility is that food now is cheaper relative to income, while free time is more valuable, so people are attracted to consuming convenient but often unhealthy fast food. In addition, washing machines and other devices mean that fewer calories are used in doing domestic chores around the house. Although valid, these factors apply in many other countries where the same growth in obesity has not been seen. Recent years have certainly seen more pressure for informative food labelling and campaigns to encourage school children to eat more fruit and vegetables. Although Americans often dislike being told what to do by their government, these campaigns may finally be having an effect. Certainly about a third of the population attempt a slimming programme every year, and although many give up it appears that the number of people who succeed may be rising. (Herapath, T. (2010) Journal of Transatlantic Contexts 14, 319)

Письмо:

Read the following text and make notes on the relevant key points.

In many countries, especially in hot climates, it is the custom to take a short sleep in the afternoon,

often known as a siesta. Now it appears that this habit helps to improve the ability to remember and therefore to learn. Researchers have known for some time that new memories are stored short-term in an area of the brain called the hippocampus, but are then transferred to the pre-frontal cortex for long-term storage. They now believe that this transfer process occurs during a kind of sleep called stage 2 non-REM sleep. After this has occurred the brain is better able to take in new information, and having a sleep of about 100 minutes after lunch seems to be an effective way to permit this. Research by a team from the University of California sought to confirm this theory. They wanted to establish that a short sleep would restore the brain's ability to learn. A group of about 40 people were asked to take part in two 'lessons'; at 12 noon and 6 pm. Half the volunteers were put in a group which stayed awake all day, while the others were encouraged to sleep for an hour and a half after the first session. It was found that in the second lesson the second group were better at remembering what they had learnt, which indicates that the siesta had helped to refresh their short-term memories. The most effective siesta seems to consist of three parts: roughly 30 minutes of light sleep to rest the body, followed by 30 minutes of stage 2 sleep which clears the hippocampus, and finally 30 minutes of REM sleep which is when dreams are experienced: possibly as a result of the new memories being processed as they are stored in the pre-frontal cortex. This process is believed to be so valuable that some researchers argue that a siesta can be as beneficial as a full night's sleep.

(Kitschelt, P. (2006) How the Brain Works. Berlin: Freihaus, p.73)

Говорение:

Reword the following statement:

Why the industrial revolution occurred in Britain in the eighteenth century, instead of on the continent, has been the subject of considerable discussion.

Аудирование (аудиоскрипт):

Listen to the radio programme and take notes.

Entrepreneur and guru of 'new age' business management, for many years Anita Roddick was the most famous British businesswoman. At its height in 2011, the franchise network of the Body Shop included 2,100 shops in 55 countries and Roddick was one of the richest women in Britain. Anita Roddick was born in Littlehampton in 1942. Her parents divorced when she was nine, but her mother remarried and she always described her childhood as a very happy one. As a young woman she trained as a teacher, worked for the United Nations and travelled extensively. She married Gordon Roddick in 1970, and they opened a restaurant and a hotel in their home town. In 1975, her husband helped Anita to establish a shop as a source of income for herself and their two baby daughters while he was away on a trek in South America. The first branch of the Body Shop was basic and offered only 15 product lines. Roddick was a pioneer in 'green' business. She realized that many people wanted to buy natural, ecological products. She talked about 'fair trade' long before it was fashionable. Throughout her career, Roddick continued to campaign against environmental and social wrongs around the world. In 2003, the Queen recognized Roddick's work with a knighthood, naming her Dame Anita Roddick. Three years later, L'Oréal purchased the Body Shop for 1.652.3 million. The takeover caused some controversy because of an accusation that L'Oréal tested its products on animals. In February 2007, Dame Anita announced that she was ill with the Hepatitis C virus, which she got from a blood transfusion in 1971. Dame Anita immediately started a campaign to highlight the problems of Hepatitis C. Tragically, she had a stroke and died a few months later. In a tribute to Anita Roddick, Prime Minister Gordon Brown called her an 'inspiration' to businesswomen, saying that 'She campaigned for green issues for many years before it became fashionable to do so and inspired millions to the cause by bringing sustainable products to a mass market.'

ПРАКТИЧЕСКИЕ ЗАДАНИЯ К РАЗДЕЛУ 3.

Формы практических заданий: упражнения на отработку структуры деловых писем, написание деловых писем.

РУБЕЖНЫЙ КОНТРОЛЬ К РАЗДЕЛУ 3.

Формы рубежного контроля: написание различных типов деловых писем.

Образец проверочного задания к разделу 3:

Label the following features of formal letters with the letters (a-l) from the left margin.

- (d) Date () Address of recipient
- () Ending () Address of sender
- () Request for response () Reason for writing
- () Greeting () Sender's reference
- () Further details () Signature
- () Subject headline () Writer's name and job title

Write suitable emails for the following situations:

- (a) *You are writing to Mark, a colleague at work, to ask him to suggest a time to meet you tomorrow.*
- (b) *Write to your teacher, Tricia James, to ask her to recommend another book for your current essay.*
- (c) *Write to a group of classmates asking them how they want to celebrate the end of the course.*
- (d) *Write an email in response to the one below. You have never had this book.*

Study the example CV below. How could it be improved?

Charles Moreno

31 Cavendish Avenue

London SW3 5GT

07356-723837

cmoreno@swiftserve.net

PROFILE

I am a recent marketing graduate with a background in psychology and some valuable experience of running mixed-media campaigns, looking for a rewarding position that will allow me to build on my knowledge and qualifications.

EDUCATION

Oct 2009–Sep 2010 Mercia Business School, Borchester

MSc Marketing (modules included Marketing Studies;

Operational Marketing; Marketing Contexts)

Sep 2005–Jun 2008 West London University, London

BSc Psychology (2.1) (Research project in group behaviour)

Sep 2003–Jun 2005 Trent Valley College, Newark

A-Levels in Psychology, English and German

EMPLOYMENT

Aug 2008–Jul 2009 Voluntary post with 'Help the Homeless' organising fundraising campaign. Experience with designing leaflets and posters, contacting press and preparing viral marketing strategy.

Jan 2006–May 2007 Part-time post as office assistant with Advantage Market Research, Holland Park, London. General office duties and interviewing.

SKILLS and QUALIFICATIONS

- *fluent German speaker*
- *familiar with most common software, e.g. Excel, MS Office*

- *clean driving licence*

Write the cover letter to the improved CV.

Оформление работ, выполняемых в рамках самостоятельной работы осуществляется в соответствии с Методическими указаниями по оформлению письменных работ, обучающихся в рамках самостоятельной работы, утвержденными Учебно-методическим советом РГСУ, Протокол № 2 от 25 июня 2015 года.

Конкретные практические задания и задания для рубежного контроля определяются в учебно-методических материалах по работе обучающихся в электронной информационно-образовательной среде РГСУ с применением технологий электронного обучения по данной дисциплине (модулю), утверждаемых ежегодно факультетом.

РАЗДЕЛ 4. ФОНД ОЦЕНОЧНЫХ СРЕДСТВ ДЛЯ ПРОВЕДЕНИЯ ПРОМЕЖУТОЧНОЙ АТТЕСТАЦИИ ОБУЧАЮЩИХСЯ ПО ДИСЦИПЛИНЕ (МОДУЛЮ)

4.1. Форма промежуточной аттестации обучающегося по дисциплине (модулю)

Контрольным мероприятием промежуточной аттестации обучающихся по учебной дисциплине (модулю) является экзамен, который проводится в устной форме.

4.2. Перечень компетенций с указанием этапов их формирования в процессе освоения образовательной программы

Код компетенции	Содержание компетенции (части компетенции)	Результаты обучения	Этапы формирования компетенций в процессе освоения образовательной программы
УК-4	Способен применять современные коммуникативные технологии, в том числе на иностранном(ых) языке(ах), для академического и профессионального взаимодействия	Знать: профессиональные и специальные академические термины на иностранном языке в рамках проводимой программы исследования	Этап формирования знаний
		Уметь: практически использовать профессиональный лингвистический инструментарий на иностранном языке в процессе устной и письменно коммуникации в ходе проведения самостоятельной программы исследования	Этап формирования умений
		Владеть: навыками межличностной коммуникации, устной и письменной речи, её логически верным, аргументированным и ясным изложением для решения задач в соответствии с разработанной программой исследования	Этап формирования навыков и получения опыта

4.3 Описание показателей и критериев оценивания компетенций на различных этапах их формирования, описание шкал оценивания

Код компетенции	Этапы формирования компетенций	Показатель оценивания компетенции	Критерии и шкалы оценивания

УК-4	Этап формирования знаний.	<p>Теоретический блок вопросов.</p> <p>Уровень освоения программного материала, логика и грамотность изложения, умение самостоятельно обобщать и излагать материал</p>	<p>1) обучающийся глубоко и прочно освоил программный материал, исчерпывающе, последовательно, грамотно и логически стройно его излагает, тесно увязывает с задачами и будущей деятельностью, не затрудняется с ответом при видоизменении задания, умеет самостоятельно обобщать и излагать материал, не допуская ошибок: (9-10] баллов;</p> <p>2) обучающийся твердо знает программный материал, грамотно и по существу излагает его, не допуская существенных неточностей в ответе на вопрос, может правильно применять теоретические положения: [8-9) баллов;</p> <p>3) обучающийся освоил основной материал, но не знает отдельных деталей, допускает неточности, недостаточно правильные формулировки, нарушает последовательность в изложении программного материала: (6-8) баллов;</p> <p>4) обучающийся не знает значительной части программного материала, допускает существенные ошибки: [0-6) баллов.</p>
------	---------------------------	--	---

УК-4	Этап формирования умений	<p>Аналитическое задание (<i>задачи, ситуационные задания, кейсы, проблемные ситуации и т.д.</i>)</p> <p>Практическое применение теоретических положений применительно к профессиональным задачам, обоснование принятых решений</p>	<p>1) свободно справляется с задачами и практическими заданиями, правильно обосновывает принятые решения, задание выполнено верно, даны ясные аналитические выводы к решению задания, подкрепленные теорией: (9-10) баллов;</p> <p>2) владеет необходимыми умениями и навыками при выполнении практических заданий, задание выполнено верно, отмечается хорошее развитие аргумента, однако отмечены погрешности в ответе, скорректированные при собеседовании: [8-9) баллов;</p> <p>3) испытывает затруднения в выполнении практических заданий, задание выполнено с ошибками, отсутствуют логические выводы и заключения к решению: (6-8) баллов;</p> <p>4) практические задания, задачи выполняет с большими затруднениями или задание не выполнено вообще, или задание выполнено не до конца, нет четких выводов и заключений по решению задания, сделаны неверные выводы по решению задания: [0-6) баллов.</p>
УК-4	Этап формирования навыков и получения опыта.		

4.4 Типовые контрольные задания или иные материалы, необходимые для оценки знаний, умений, навыков и (или) опыта деятельности, характеризующих этапы формирования компетенций в процессе освоения образовательной программы

Примерные вопросы для проведения промежуточной аттестации обучающихся по дисциплине (модулю)

Теоретический блок вопросов:

- Основные правила аннотирования
- Алгоритм составления реферата.
- Правила оформления научной статьи (реферата, аннотации).
- Стратегии перевода.
- Понятие об языковых и культурологических лакунах.
- Социально и локально маркированные языковые средства, профессионализмы.
- Правила редактирования, аннотирования и реферирования текста на иностранном языке

Аналитическое задание

1. Чтение со словарем оригинального текста по специальности или направлению подготовки с точной передачей содержания прочитанного в форме письменного перевода. Объем текста - из расчета не менее 1500 печ. зн. Время: 90 мин.
2. Зрительно-устный перевод оригинального текста по широкому профилю вуза. Текст содержит изученные грамматические явления и до 40% незнакомой лексики. Объем текста - не менее 400 печ. зн.
3. Составление аннотации статьи по специальности. Время - 20 мин, объем 800 - 1200 печ. зн.

Вариант 1:

Financial Environment

A financial environment is a part of an economy with the major players being firms, investors, and markets. Essentially, this sector can represent a large part of a well-developed economy as individuals who retain private property have the ability to grow their capital. Firms are any business that offer goods or services to consumers. Investors are individuals or businesses that place capital into businesses for financial returns. Markets represent the financial environment that makes this all possible.

Historically, firms were very small or even nonexistent in economies or financial markets. Though a few firms have always been in existence, the ability for a large number of firms was not possible until markets became more mature. Mature markets allow for more access to resources necessary to produce goods and services. As firms begin to grow, expand, and multiply, higher capital needs to persist in order for firms to succeed. Capital sources include money from outside parties, such as investors.

Many times investors are individuals who have more capital than is necessary to provide a sufficient living standard. Any excess capital can actually make individuals more money if they invest the funds into a firm that offers a financial return. This symbiotic relationship in the financial environment allows both parties to increase their capital. Many different factors play a role for individuals making investments. A few of these may include risk, current market conditions, and competition, among others.

The last player in the financial environment is the market. Markets represent any place where sellers and buyers can meet together and exchange items. In most cases, the exchange is capital for goods or services. Markets may be local, regional, or international, depending on the economy. Free markets tend to have fewer government regulations, allowing for an increased exchange of goods due to lower transaction costs.

A financial environment can exist anywhere so long as the major players exist in the economy. Newer markets tend to have fewer resources and lower levels of economic activity due to their lack of resources. The financial environment is also subject to the business cycle, which dictates the stages of growth and decline in the economy. For example, when a new financial market or environment receives an influx of resources, it has the ability to grow and expand as the players see fit. Decline occurs when the market is saturated with goods and services due to a lack of demand.

2. **Зрительно-устный перевод оригинального текста по широкому профилю вуза. Текст содержит изученные грамматические явления и до 40% незнакомой лексики. Объем текста - не менее 400 печ. зн.**

Вариант 1:

Conducting good research requires first retraining your brain to think like a researcher. This requires visualizing the abstract from actual observations, mentally “connecting the dots” to identify hidden concepts and patterns, and synthesizing those patterns into generalizable laws and theories that apply to other contexts beyond the domain of the initial observations. Research involves constantly moving back and forth from an empirical plane where observations are conducted to a theoretical plane where these observations are abstracted into generalizable laws and theories. This is a skill that takes many years to develop, is not something that is taught in graduate or doctoral

programs or acquired in industry training, and is by far the biggest deficit amongst Ph.D. students. Some of the mental abstractions needed to think like a researcher include unit of analysis, constructs, hypotheses, operationalization, theories, models, induction, deduction, and so forth, which we will examine in this chapter.

3. Составление аннотации статьи по специальности. Время — 20 мин, объем 800 - 1200 печ. зн.

Вариант 1:

Bank of the West partners to navigate complexity in commercial banking markets
by Jean-Marc Torre

Amid uncertainty, businesses are looking to banking partners to help them more nimbly navigate the complexities and regulations of international markets

Today's business landscape is increasingly complex, with ongoing uncertainty in financial markets and the global economy, escalating geopolitical tensions, and a constantly evolving regulatory backdrop. According to PwC's 18th Annual Global CEO Survey, 78 percent of CEOs across 77 countries say they are concerned about over-regulation. Complicated and stringent regulatory requirements, which vary widely across regions and countries, are making it more difficult for companies to do business across international markets. In this respect, globalisation has taken a step backwards.

Complexity is not only a difficulty for businesses, it can also stifle growth. Research from management consulting firm Bain & Co revealed companies with the lowest complexity grow 30 to 50 percent faster than their average competitors. In today's marketplace, those companies that are able to persist, flourish and profit are ones that can effectively manage and reduce complexity. These companies successfully adapt to the world they operate in, while nimbly and strategically navigating markets with good growth prospects, and using innovation to increase efficiencies and gain a competitive edge. In order for a company to drive growth in evolving international markets, working with a bank that delivers smart, global banking solutions backed by a robust infrastructure, including international cash pooling and an expansive global trade network, is necessary.

4.5 Методические материалы, определяющие процедуры оценивания знаний, умений, навыков и (или) опыта деятельности, характеризующих этапы формирования компетенций

Промежуточная аттестация по дисциплине (модулю) проводится в соответствии с Положением о промежуточной аттестации обучающихся по основным профессиональным образовательным программам высшего образования – программ бакалавриата/магистратуры/специалитета в Российском государственном социальном университете и Положение о балльно-рейтинговой системе оценки успеваемости обучающихся по основным профессиональным образовательным программам высшего образования - программам бакалавриата, программам специалитета, программам магистратуры в Российском государственном социальном университете.

На промежуточную аттестацию отводится 20 рейтинговых баллов.

Ответы обучающегося на контрольном мероприятии промежуточной аттестации оцениваются педагогическим работником по 20 - балльной шкале, а итоговая оценка по дисциплине (модулю) выставляется по системе зачтено/не зачтено для зачета.

Критерии выставления оценки определяются Положением о балльно-рейтинговой системе оценки успеваемости обучающихся по основным профессиональным образовательным программам высшего образования - программам бакалавриата, программам специалитета, программам магистратуры в Российском государственном социальном университете.

РАЗДЕЛ 5. УСЛОВИЯ РЕАЛИЗАЦИИ ДИСЦИПЛИНЫ (МОДУЛЯ)

5.1. Перечень основной и дополнительной учебной литературы для освоения дисциплины (модуля)

5.1.1. Основная литература

Английский язык для экономистов (B1–B2): учебник и практикум для вузов / Т. А. Барановская [и др.] ; ответственный редактор Т. А. Барановская. — 3-е изд., перераб. и доп. — Москва : Издательство Юрайт, 2022. — 421 с. — (Высшее образование). — ISBN 978-5-534-15097-1. — Текст : электронный // Образовательная платформа Юрайт [сайт]. — URL: <https://urait.ru/bcode/488977> (дата обращения: 24.05.2022).

5.1.2. Дополнительная литература

Английский язык для естественно-научных направлений : учебник и практикум для вузов / Л. В. Полубиченко, Е. Э. Кожарская, Н. Л. Моргун, Л. Н. Шевырдяева ; под редакцией Л. В. Полубиченко. — Москва : Издательство Юрайт, 2022. — 311 с. — (Высшее образование). — ISBN 978-5-534-15168-8. — Текст : электронный // Образовательная платформа Юрайт [сайт]. — URL: <https://urait.ru/bcode/489569> (дата обращения: 24.05.2022).

Английский язык для гуманитариев (B1–B2). English for Humanities : учебное пособие для вузов / О. Н. Стогниева, А. В. Бакулев, Г. А. Павловская, Е. М. Муковникова. — Москва : Издательство Юрайт, 2022. — 178 с. — (Высшее образование). — ISBN 978-5-534-14982-1. — Текст : электронный // Образовательная платформа Юрайт [сайт]. — URL: <https://urait.ru/bcode/494395> (дата обращения: 24.05.2022).

Английский язык для академических целей. English for Academic Purposes : учебное пособие для вузов / Т. А. Барановская, А. В. Захарова, Т. Б. Поспелова, Ю. А. Суворова ; под редакцией Т. А. Барановской. — 2-е изд., перераб. и доп. — Москва : Издательство Юрайт, 2022. — 220 с. — (Высшее образование). — ISBN 978-5-534-13839-9. — Текст : электронный // Образовательная платформа Юрайт [сайт]. — URL: <https://urait.ru/bcode/489787> (дата обращения: 24.05.2022).

Купцова, А. К. Английский язык для менеджеров и логистов (B1–C1): учебник и практикум для вузов / А. К. Купцова, Л. А. Козлова, Ю. П. Вольнец ; под общей редакцией А. К. Купцовой. — 2-е изд., испр. и доп. — Москва : Издательство Юрайт, 2022. — 355 с. — (Высшее образование). — ISBN 978-5-534-08147-3. — Текст : электронный // Образовательная платформа Юрайт [сайт]. — URL: <https://urait.ru/bcode/489323> (дата обращения: 24.05.2022).

5.2 Перечень ресурсов информационно-коммуникационной сети «Интернет», необходимых для освоения дисциплины (модуля)

№№	Название электронного ресурса	Описание электронного ресурса	Используемый для работы адрес
1.	ЭБС «Университетская библиотека онлайн»	Электронная библиотека, обеспечивающая доступ высших и средних учебных заведений, публичных библиотек и корпоративных пользователей к наиболее востребованным материалам по всем отраслям знаний от ведущих российских издательств	http://biblioclub.ru/
2.	Научная электронная библиотека eLIBRARY.ru	Крупнейший российский информационно-аналитический портал в области науки, технологии, медицины и образования,	http://elibrary.ru/

		содержащий рефераты и полные тексты более 34 млн научных публикаций и патентов	
3.	Образовательная платформа Юрайт	Электронно-библиотечная система для ВУЗов, ССУЗов, обеспечивающая доступ к учебникам, учебной и методической литературе по различным дисциплинам.	https://urait.ru/
4.	База данных "EastView"	Полнотекстовая база данных периодических изданий	https://dlib.eastview.com

5.3 Методические указания для обучающихся по освоению дисциплины (модуля)

Освоение обучающимся дисциплины (модуля) «Иностранный язык академического и профессионального взаимодействия» предполагает изучение материалов дисциплины (модуля) на аудиторных занятиях и в ходе самостоятельной работы. Аудиторные занятия проходят в форме лекций, семинаров и практических занятий. Самостоятельная работа включает разнообразный комплекс видов и форм работы обучающихся.

Для успешного освоения дисциплины (модуля) и достижения поставленных целей необходимо внимательно ознакомиться с рабочей программой дисциплины (модуля), доступной в электронной информационно-образовательной среде РГСУ.

Следует обратить внимание на списки основной и дополнительной литературы, на предлагаемые преподавателем ресурсы информационно-телекоммуникационной сети Интернет. Эта информация необходима для самостоятельной работы обучающегося.

При подготовке к аудиторным занятиям необходимо помнить особенности каждой формы его проведения.

Подготовка к учебному занятию лекционного типа заключается в следующем.

С целью обеспечения успешного обучения обучающийся должен готовиться к лекции, поскольку она является важнейшей формой организации учебного процесса, поскольку:

- знакомит с новым учебным материалом;
- разъясняет учебные элементы, трудные для понимания;
- систематизирует учебный материал;
- ориентирует в учебном процессе.

С этой целью:

- внимательно прочитайте материал предыдущей лекции;
- ознакомьтесь с учебным материалом по учебнику и учебным пособиям с темой прочитанной лекции;
- внесите дополнения к полученным ранее знаниям по теме лекции на полях лекционной тетради;
- запишите возможные вопросы, которые вы зададите лектору на лекции по материалу изученной лекции;
- постарайтесь уяснить место изучаемой темы в своей подготовке;
- узнайте тему предстоящей лекции (по тематическому плану, по информации лектора) и запишите информацию, которой вы владеете по данному вопросу.

Подготовка к занятию семинарского типа

При подготовке и работе во время проведения занятий семинарского типа следует обратить внимание на следующие моменты: на процесс предварительной подготовки, на

работу во время занятия, обработку полученных результатов, исправление полученных замечаний.

Предварительная подготовка к учебному занятию семинарского типа заключается в изучении теоретического материала в отведенное для самостоятельной работы время, ознакомление с инструктивными материалами с целью осознания задач лабораторной работы/практического занятия, техники безопасности при работе с приборами, веществами.

Работа во время проведения учебного занятия семинарского типа включает:

– консультирование студентов преподавателями и вспомогательным персоналом с целью предоставления исчерпывающей информации, необходимой для самостоятельного выполнения предложенных преподавателем задач, ознакомление с правилами техники безопасности при работе в лаборатории;

– самостоятельное выполнение заданий согласно обозначенной учебной программой тематики.

Самостоятельная работа.

Для более углубленного изучения темы задания для самостоятельной работы рекомендуется выполнять параллельно с изучением данной темы. При выполнении заданий по возможности используйте наглядное представление материала. Более подробная информация о самостоятельной работе представлена в разделах «Учебно-методическое обеспечение самостоятельной работы по дисциплине (модулю)», «Методические указания к самостоятельной работе по дисциплине (модулю)».

5.4 Информационно-технологическое обеспечение образовательного процесса по дисциплины (модуля)

5.4.1. Средства информационных технологий

1. Персональные компьютеры;
2. Средства доступа в Интернет;
3. Проектор.

5.4.2. Программное обеспечение

1. Операционная система: Astra Linux SE или Windows 7
2. Пакет офисных программ: LibreOffice или Microsoft Office Professional Plus 2007 Russian Academic
3. Справочная система Консультант+
4. Okular или Acrobat Reader DC
5. Ark или 7-zip
6. SKY DNS
7. TrueConf (client)

5.4.3. Информационные справочные системы

№ №	Название электронного ресурса	Описание электронного ресурса	Используемый для работы адрес
1.	ЭБС «Университетская библиотека онлайн»	Электронная библиотека учебников, учебных пособий, монографий, периодических изданий, справочников, словарей, энциклопедий, видео- и аудиоматериалов, иллюстрированных изданий	http://biblioclub.ru/ 100% доступ
2.	Научная электронная библиотека	Крупнейший российский информационно-аналитический портал в области науки, технологии, медицины и образования,	http://elibrary.ru/ 100% доступ

	"eLIBRARY.ru"	содержащий рефераты и полные тексты научных публикаций	
3.	ЭБС издательства «Юрайт»	Виртуальный читальный зал учебников и учебных пособий от авторов ведущих вузов России по различным дисциплинам	https://urait.ru/ 100% доступ
4.	База данных "EastView"	Полнотекстовая база данных источников по общественным и гуманитарным наукам.	http://ebiblioteka.ru/ 100% доступ
5.	Электронная библиотека "Grebennikon"	Библиотека предоставляет доступ более чем к 30 журналам, выпускаемых Издательским домом "Гребенников".	https://grebennikon.ru/

5.5 Материально-техническое обеспечение образовательного процесса по дисциплине (модулю)

Для изучения дисциплины (модуля) «Иностранный язык академического и профессионального взаимодействия» в рамках реализации основной профессиональной образовательной программы высшего образования – программы магистратуры по направлению подготовки 38.04.01 Экономика используются:

Учебная аудитория для занятий лекционного типа оснащена специализированной мебелью (стол для преподавателя, парты, стулья, доска для написания мелом); техническими средствами обучения (видеопроjectionное оборудование, средства звуковоспроизведения, экран и имеющие выход в сеть Интернет), а также демонстрационными печатными пособиями (каталоги отелей по странам), демонстрационными материалами (комплект плакатов).

Учебная аудитория для занятий семинарского типа: оснащена специализированной мебелью (стол для преподавателя, парты, стулья, доска для написания мелом); техническими средствами обучения (видеопроjectionное оборудование, средства звуковоспроизведения, экран и имеющие выход в сеть Интернет), а также (при наличии) демонстрационными печатными пособиями (комплект плакатов), демонстрационными материалами (каталоги отелей по странам).

Помещения для самостоятельной работы обучающихся: оснащены специализированной мебелью (парты, стулья) техническими средствами обучения (персональные компьютеры с доступом в сеть интернет и обеспечением доступа в электронно-информационную среду университета, программным обеспечением).

5.6 Образовательные технологии

При реализации дисциплины (модуля) «Иностранный язык академического и профессионального взаимодействия» применяются различные образовательные технологии, в том числе технологии электронного обучения.

Освоение дисциплины (модуля) «Иностранный язык академического и профессионального взаимодействия» предусматривает использование в учебном процессе активных и интерактивных форм проведения учебных занятий в форме компьютерных симуляций, деловых и ролевых игр, разбор конкретных ситуаций, психологические и иные тренинги в сочетании с внеаудиторной работой с целью формирования и развития **профессиональных** навыков обучающихся.

При освоении дисциплины (модуля) «Иностранный язык академического и профессионального взаимодействия» предусмотрено применением электронного обучения.

Учебные часы дисциплины (модуля) «Иностранный язык академического и профессионального взаимодействия» предусматривают классическую контактную работу преподавателя с обучающимся в аудитории и контактную работу посредством электронной информационно-образовательной среды в синхронном и асинхронном режиме (вне

аудитории) посредством применения возможностей компьютерных технологий (электронная почта, электронный учебник, тестирование, вебинар, видеофильм, презентация, форум и др.).

В рамках дисциплины (модуля) «Иностранный язык академического и профессионального взаимодействия» предусмотрены встречи с руководителями и работниками организаций, деятельность которых связана с направленностью реализуемой основной профессиональной образовательной программы высшего образования – программы магистратуры.

РАЗДЕЛ 6. Лист регистрации изменений

№ п/п	Содержание изменения	Реквизиты документа об утверждении изменения	Дата введения изменения
1	Утверждена и введена в действие решением Ученого совета факультета на основании Федерального государственного образовательного стандарта высшего образования по направлению подготовки 38.04.01 Экономика (уровень магистратура), утвержденного приказом Министерства образования и науки Российской Федерации от 11.08.2020 г. № 939	Протокол заседания Ученого совета Экономического факультета № 10 от «28» мая 2020 года	01.09.2020
2	Актуализирована в связи с учетом развития науки, культуры, экономики, техники, технологий и социальной сферы	Протокол заседания Ученого совета Экономического факультета № 11 от «27» мая 2021 года	01.09.2021
3	Актуализирована в связи с учетом развития науки, культуры, экономики, техники, технологий и социальной сферы	Протокол заседания Ученого совета Экономического факультета № 10 от «01» июня 2022 года	01.09.2022



Министерство науки и высшего образования Российской Федерации
Федеральное государственное бюджетное образовательное учреждение
высшего образования
«Российский государственный социальный университет»

«УТВЕРЖДАЮ»

Декан экономического факультета

_____/ Солодуха П.В./
«01» июня 2022 г.

РАБОЧАЯ ПРОГРАММА ДИСЦИПЛИНЫ (МОДУЛЯ)

ПРОЕКТНАЯ ДЕЯТЕЛЬНОСТЬ

Направление подготовки:

38.04.01 ЭКОНОМИКА

Направленность программы:

«Аудит и финансовый консалтинг»

**ОБРАЗОВАТЕЛЬНАЯ ПРОГРАММА ВЫСШЕГО ОБРАЗОВАНИЯ -
ПРОГРАММА МАГИСТРАТУРЫ**

Наименование квалификации

МАГИСТР

Очная, заочная форма обучения

Москва, 2022 г.

Рабочая программа дисциплины (модуля) «**Проектная деятельность**» разработана на основании федерального государственного образовательного стандарта высшего образования – *магистратуры* по направлению подготовки **38.04.01 Экономика**, утвержденного приказом Министерства образования и науки Российской Федерации от 11.08.2020 №939, учебного плана по основной профессиональной образовательной программе высшего образования - программы *магистратуры* по направлению подготовки/специальности **38.04.01 Экономика**, направленность Внешнеэкономическая деятельность, а также с учетом рекомендованной примерной основной образовательной программой и с учетом следующих профессиональных стандартов, сопряженных с профессиональной деятельностью выпускника: 08.002 «Бухгалтер»; 08.023 «Аудитор».

Рабочая программа дисциплины (модуля) «**Проектная деятельность**» разработана рабочей группой в составе: докт. экон. наук, проф. Матраева Л.В.

Руководитель основной образовательной программы
К-т экон. наук, доцент



С.В. Шамшеев

(подпись)

Программа дисциплины (модуля) обсуждена и утверждена на Ученом совете экономического факультета
(наименование факультета)

Протокол № 10 от «01» июня 2022 года

Декан экономического факультета,
Д-р экон. наук, профессор



П.В. Солодуха

(подпись)

Рабочая программа дисциплины (модуля) рекомендована к утверждению представителями организаций-работодателей (*при совместной разработке или разработке по заказу*):

ПАО «Совфрахт»
Нач. отдела корпоративных отношений



К.А. Лушков

(подпись)

Рабочая программа дисциплины (модуля) рецензирована и рекомендована к утверждению:

Д-р экон. наук, профессор
кафедры государственного управления и внешнеэкономической деятельности
Института права и Управления
Тюльского государственного университета



Н.П. Иватанова

(подпись)

Д-р экон. наук, профессор,
декан экономического Российского
государственного социального университета



П.В. Солодуха

(подпись)

Согласовано
Научная библиотека, директор



И.Г. Маляр

(подпись)

СОДЕРЖАНИЕ

РАЗДЕЛ 1. ПАСПОРТ РАБОЧЕЙ ПРОГРАММЫ ДИСЦИПЛИНЫ (МОДУЛЯ)	4
1.1 Цель и задачи дисциплины (модуля).....	4
1.2. Место дисциплины (модуля) в структуре основной профессиональной образовательной программы высшего образования- программы магистратуры	5
1.3 Планируемые результаты обучения по дисциплине (модулю) в рамках планируемых результатов освоения основной профессиональной образовательной программы высшего образования – программы магистратуры, соотнесенные с установленными индикаторами достижения компетенций	5
РАЗДЕЛ 2. СТРУКТУРА И СОДЕРЖАНИЕ ДИСЦИПЛИНЫ (МОДУЛЯ).....	7
2.1 Объем дисциплины (модуля), включая контактную работу обучающегося с педагогическими работниками и самостоятельную работу обучающегося	7
2.2. Учебно-тематический план дисциплины (модуля)	9
РАЗДЕЛ 3. УЧЕБНО-МЕТОДИЧЕСКОЕ ОБЕСПЕЧЕНИЕ САМОСТОЯТЕЛЬНОЙ РАБОТЫ ОБУЧАЮЩИХСЯ ПО ДИСЦИПЛИНЕ (МОДУЛЮ)	14
3.1. Виды самостоятельной работы обучающихся по дисциплине (модулю).....	14
3.2 Методические указания к самостоятельной работе по дисциплине (модулю)	17
РАЗДЕЛ 4. ФОНД ОЦЕНОЧНЫХ СРЕДСТВ ДЛЯ ПРОВЕДЕНИЯ ПРОМЕЖУТОЧНОЙ АТТЕСТАЦИИ ОБУЧАЮЩИХСЯ ПО ДИСЦИПЛИНЕ (МОДУЛЮ)	28
4.1. Форма промежуточной аттестации обучающегося по дисциплине (модулю)	28
4.2. Перечень компетенций с указанием этапов их формирования в процессе освоения образовательной программы	28
4.3 Описание показателей и критериев оценивания компетенций на различных этапах их формирования, описание шкал оценивания	29
4.4 Типовые контрольные задания или иные материалы, необходимые для оценки знаний, умений, навыков и (или) опыта деятельности, характеризующих этапы формирования компетенций в процессе освоения образовательной программы	30
4.5 Методические материалы, определяющие процедуры оценивания знаний, умений, навыков и (или) опыта деятельности, характеризующих этапы формирования компетенций.....	39
РАЗДЕЛ 5. УСЛОВИЯ РЕАЛИЗАЦИИ ДИСЦИПЛИНЫ (МОДУЛЯ)	39
5.1. Перечень основной и дополнительной учебной литературы для освоения дисциплины (модуля) ..	39
5.2 Перечень ресурсов информационно-коммуникационной сети «Интернет», необходимых для освоения дисциплины (модуля)	40
5.3 Методические указания для обучающихся по освоению дисциплины (модуля).....	40
5.4 Информационно-технологическое обеспечение образовательного процесса по дисциплины (модуля).....	42
5.5 Материально-техническое обеспечение образовательного процесса по дисциплине (модулю)	42
5.6 Образовательные технологии	43
РАЗДЕЛ 6. ЛИСТ РЕГИСТРАЦИИ ИЗМЕНЕНИЙ.....	44

РАЗДЕЛ 1. ПАСПОРТ РАБОЧЕЙ ПРОГРАММЫ ДИСЦИПЛИНЫ (МОДУЛЯ)

1.1 Цель и задачи дисциплины (модуля)

Цель освоения дисциплины «Проектная деятельность» заключается в развитие навыков проектной деятельности при подготовке специалиста в области внешнеэкономической деятельности в части инициирования, планирования, исполнения, контроля и завершения проекта по разработке аналитических моделей открытой экономики как одной из наиболее востребованных аналитических задач в области экономики, а также в части инициирования, планирования, исполнения, контроля и завершения проекта по разработке документации по процедуре валютного контроля как одной из наиболее востребованных задач в области внешнеэкономической деятельности.

Задачи учебной дисциплины:

Модуль 1 Проект «Разработка аналитических моделей открытой экономики»

1. проанализировать современные подходы к организации и реализации проектов по моделированию национальных экономик с учетом их открытости;
2. ознакомиться с особенностями основных процессов (макрошагов) разработки системы макроэкономических показателей товарного и финансового рынков в рамках проектной деятельности;
3. изучить особенности распределение ролей между государственными институтами власти для оптимизации управленческих решений по реализации стабилизационных политик на основе разработанных моделей открытой экономики;
4. определить цели, задачи и основные ресурсы проекта по разработке модели открытой экономики различных стран;
5. рассмотреть специализированные программные средства проектной деятельности и возможности их применения на различных макрошагах разработки моделей открытой экономики;
6. изучить особенности инициирования проекта «Разработка аналитических моделей открытой экономики»;
8. изучить особенности планирования проекта «Разработка аналитических моделей открытой экономики»;
9. изучить особенности исполнения проекта «Разработка аналитических моделей открытой экономики»;
10. изучить особенности контроля проекта «Разработка аналитических моделей открытой экономики»;
11. изучить особенности завершения (итогового документирования и сдачи) проекта «Разработка аналитических моделей открытой экономики».

Модуль 2 Проект «Формирование документации по процедуре валютного контроля»

1. проанализировать современные требования к процедуре валютного контроля в действующем российском законодательстве;
2. ознакомиться с особенностями основных процессов (макрошагов) формирования документации по процедуре валютного контроля в рамках проектной деятельности;
3. изучить особенности распределение ролей между государственным институтами в процессе валютного контроля;
4. определить цели, задачи и основные ресурсы проекта по формированию документации по процедуре валютного контроля;

5. рассмотреть возможность использования специализированных программных средств проектной деятельности и возможности их применения на различных макрошагах проекта «Формирование документации по процедуре валютного контроля»;

6. ознакомиться с особенностями выявления и анализа требований к реализации проекта «Формирование программной документации на автоматизированную систему»;

7. изучить особенности инициирования проекта «Формирование документации по процедуре валютного контроля»;

8. изучить особенности планирования проекта «Формирование документации по процедуре валютного контроля»;

9. изучить особенности исполнения проекта «Формирование документации по процедуре валютного контроля»;

10. изучить особенности контроля проекта «Формирование документации по процедуре валютного контроля»;

11. изучить особенности завершения (итогового документирования и сдачи) проекта «Формирование программной документации на автоматизированную систему».

1.2. Место дисциплины (модуля) в структуре основной профессиональной образовательной программы высшего образования- программы магистратуры

Дисциплина (модуль) «**Проектная деятельность**» реализуется в *обязательной части*, основной образовательной программы по направлению подготовки **38.04.01 Экономика, направленность Внешнеэкономическая деятельность** *очно-заочной и заочной* формы обучения.

Изучение дисциплины (модуля) «**Проектная деятельность**» *базируется на* знаниях и умениях, полученных обучающимися ранее в ходе освоения программного материала ряда учебных дисциплин: «Внешнеэкономическая деятельность (продвинутый уровень)», «Построение аналитических моделей открытой экономики», «Современные аспекты развития теорий микро- и макроэкономических систем», «Управление проектами и программами».

Перечень *последующих дисциплин (модулей)*, для которых необходимы знания, умения и навыки, формируемые данной дисциплиной (модулем):

- *Международные расчеты*
- *Управление рисками в различных сферах экономической деятельности*
- *Научно-исследовательской работы;*
- *Освоения программы преддипломной практики.*

1.3 Планируемые результаты обучения по дисциплине (модулю) в рамках планируемых результатов освоения основной профессиональной образовательной программы высшего образования – программы магистратуры, соотнесенные с установленными индикаторами достижения компетенций

Процесс освоения дисциплины (модуля) направлен на формирование у обучающихся следующих *универсальных и профессиональных компетенций*: **УК-2; ОПК-5** в соответствии с основной профессиональной образовательной программой высшего образования – программой магистратуры по направлению подготовки **38.04.01 Экономика, направленность Внешнеэкономическая деятельность**.

В результате освоения дисциплины (модуля) обучающийся должен демонстрировать следующие результаты:

Категория компетенций	Код компетенции	Формулировка компетенции	Код и наименование индикатора достижения компетенции	Результаты обучения
Разработка и реализация проектов	УК-2	Способен управлять проектом на всех этапах его жизненного цикла	УК- 2.1 Планирует проект, выстраивая иерархическую структуру работ, распределяя ресурсы и разрабатывает расписание проекта	<p>ЗНАТЬ:</p> <ul style="list-style-type: none"> - современную методологию управления проектом; -определения и понятия проектов, программ и их контекста как объектов управления; - определения и понятия о субъектах управления и используемого ими инструментария; процессы и инструменты управления различными функциональными областями проекта; - историю и тенденции развития управления проектами; основные инструменты контроллинга проекта <p>УМЕТЬ:</p> <ul style="list-style-type: none"> - анализировать цели и интересы стейкхолдеров проекта; определять цели, предметную область и структуры проекта; - рассчитывать календарный план осуществления проекта; - формировать основные разделы сводного плана проекта; анализировать риски проекта; - осуществлять выбор программных средств для решения основных задач управления проектом <p>ВЛАДЕТЬ:</p> <ul style="list-style-type: none"> - навыками командной работы в проектах; - техникой самостоятельного управления несложными проектами
			УК-2.2 Осуществляет управление проектом всех этапах его жизненного цикла	
			УК-2.3 Планирует затраты по проекту и определяет источники финансирования	
Общепрофессиональные	ОПК-5	Способен использовать современные информационные технологии и программные средства при решении	ОПК- 5.1 Способен использовать современные информационные технологии при решении профессиональных задач	<p>ЗНАТЬ:</p> <ul style="list-style-type: none"> - современные информационные технологии, используемые при решении профессиональных задач <p>УМЕТЬ:</p> <ul style="list-style-type: none"> - выбирать информационных технологии в зависимости от специфики поставленной задачи

		профессиональ ных задач	ОПК – 5.2 Способен использовать современные программные средства при решении профессиональных задач	ВЛАДЕТЬ: - навыками использования информационных технологии в профессиональной сфере в процессе осуществления проектной деятельности
--	--	----------------------------	---	---

РАЗДЕЛ 2. СТРУКТУРА И СОДЕРЖАНИЕ ДИСЦИПЛИНЫ (МОДУЛЯ)

2.1 Объем дисциплины (модуля), включая контактную работу обучающегося с педагогическими работниками и самостоятельную работу обучающегося

Общая трудоемкость дисциплины (модуля), изучаемой на 1 и 2 курсе, составляет 8 зачетных единиц. По дисциплине (модулю) предусмотрен зачет на 1 курсе (2 семестр) 2 курсе (3 семестр).

Очная форма обучения

Вид учебной работы	Всего часов	1 и 2 год обучения			
		2 семестр	3 семестр		
Контактная работа обучающихся с педагогическими работниками	96	48	48		
Учебные занятия лекционного типа	-	-	-		
<i>из них: в форме практической подготовки</i>	-	-	-		
Практические занятия	4	4	-		
<i>из них: в форме практической подготовки</i>	4	4	-		
Лабораторные занятия	-	-	-		
<i>из них: в форме практической подготовки</i>	-	-	-		
Иная контактная работа	92	44	48		
<i>из них: в форме практической подготовки</i>	92	44	48		
Самостоятельная работа обучающихся	174	87	87		
Контроль промежуточной аттестации	18	9	9		
Форма промежуточной аттестации	Зачет зачет	зачет	зачет		
ОБЪЕМ ДИСЦИПЛИНЫ (МОДУЛЯ) В ЧАСАХ	288	144	144		

Заочная форма обучения

Вид учебной работы	Всего часов	1 год обучения		2 год обучения	
		3 сессия	4 сессия	1 сессия	2 сессия
Контактная работа обучающихся с педагогическими работниками	64	16	16	16	16
Учебные занятия лекционного типа	-	-	-	-	-
<i>из них: в форме практической подготовки</i>	-	-	-	-	-
Практические занятия	4	4	-	-	-
<i>из них: в форме практической подготовки</i>	4	4	-	-	-
Лабораторные занятия	-	-	-	-	-
<i>из них: в форме практической подготовки</i>	-	-	-	-	-
Иная контактная работа	60	12	16	16	16
<i>из них: в форме практической подготовки</i>					
Самостоятельная работа обучающихся	220	56	56	56	52
Контроль промежуточной аттестации	4	-	-		4
Форма промежуточной аттестации	зачет	-	зачет	-	зачет
ОБЪЕМ ДИСЦИПЛИНЫ (МОДУЛЯ) В ЧАСАХ	288	72	72	72	72

** Самостоятельная работа – изучение студентами теоретического материала, подготовка к лекциям, лабораторным работам, практическим и семинарским занятиям, оформление конспектов лекций, написание рефератов, отчетов, курсовых работ, проектов, самостоятельная работа в электронной образовательной среде и др. для приобретения новых теоретических и фактических знаний, теоретических и практических умений.*

Виды самостоятельной учебной работы: курсовой проект или курсовая работ, расчетно-графическая работа, написание реферата, выполнение типового расчета, домашнее задание (решение задач, перевод текста, конспектирование, составление обзора), подготовка к лабораторным работам и оформление отчетов, научно-исследовательская работа и т.п.

2.2. Учебно-тематический план дисциплины (модуля)

Очной формы обучения

Раздел, тема	Виды учебной работы, академических часов										
	Всего	Самостоятельная работа	Контактная работа обучающихся с педагогическими работниками								
			Всего	Лекционные занятия	Семинарские/ практические занятия <i>из них: в форме практической подготовки</i>	Лабораторные занятия	Иная контактная работа <i>из них: в форме практической подготовки</i>	<i>из них: в форме практической подготовки</i>	<i>из них: в форме практической подготовки</i>	<i>из них: в форме практической подготовки</i>	<i>из них: в форме практической подготовки</i>
Модуль 1 («Разработка аналитических моделей открытой экономики»)											
<i>1 год обучения (2 семестр)</i>											
РАЗДЕЛ 1. Построение аналитической модели внутреннего равновесия IS – LM для национальной экономики страны	33	20	13	-	-	2	2	-	-	11	13
Тема 1.1. Построение модели IS. Оценка эффективности фискальных и монетарных инструментов на основе модели IS	16	10	6	-	-	1	1	-	-	5	6
Тема 1.2. Построение модели LM. Оценка эффективности фискальных и монетарных инструментов на основе модели LM	17	10	7	-	-	1	1	-	-	6	7
РАЗДЕЛ 2. Построение аналитической модели внешнего равновесия BP для национальной экономики страны	34	21	13	-	-	2	2	-	-	11	13
Тема 2.1 Построение модели BP, с учетом режима валютного курса	17	11	6	-	-	1	1	-	-	5	6
Тема 2.2 Построение модели BP, с учетом мобильности капитала	17	10	7	-	-	1	1	-	-	6	7
РАЗДЕЛ 3. Аналитическая модель открытой экономики IS-LM-BP в условиях использования гибкого валютного курса	34	23	11	-	-	2	2	-	-	11	11
Тема 3.1 Оценка эффективности фискальных, монетарных и внешнеторговых инструментов на основе модели IS-LM-BP в условиях гибкого валютного курса и высокой мобильности капитала	17	12	5	-	-	-	-	-	-	5	5
Тема 3.2 Оценка эффективности фискальных, монетарных и внешнеторговых инструментов на основе модели IS-LM-BP в	17	11	6	-	-	-	-	-	-	6	6

Раздел, тема	Виды учебной работы, академических часов										
	Всего	Самостоятельная работа	Контактная работа обучающихся с педагогическими работниками								
			Всего	Лекционные занятия	из них: в форме практической подготовки	Семинарские/практические занятия	из них: в форме практической подготовки	Лабораторные занятия	из них: в форме практической подготовки	Иная контактная работа	из них: в форме практической подготовки
условиях гибкого валютного курса и низкой мобильности капитала											
РАЗДЕЛ 4. Аналитическая модель открытой экономики IS-LM-VP с фиксированным режимом валютного курса	34	23	11	-	-	-	-	-	-	11	11
Тема 4.1 Оценка эффективности фискальных, монетарных и внешнеторговых инструментов на основе модели IS-LM-VP в условиях фиксированного валютного курса и высокой мобильности капитала	17	12	5	-	-	-	-	-	-	5	5
Тема 4.2 Оценка эффективности фискальных, монетарных и внешнеторговых инструментов на основе модели IS-LM-VP в условиях фиксированного валютного курса и низкой мобильности капитала	17	11	6	-	-	-	-	-	-	6	6
Контроль промежуточной аттестации (час)	9		-	-	-	-	-	-	-	-	-
Итого по модулю:	144	87	48			4				44	48
Модуль 2 («Формирование документации по процедуре валютного контроля»)											
<i>2 год обучения (3 семестр)</i>											
РАЗДЕЛ 1. Валютный контроль внешнеэкономических товарных сделок	33	21	12	-	-	-	-	-	-	12	12
Тема 1.1 Паспорт валютной сделки	16	10	6	-	-	-	-	-	-	6	6
Тема 1.2. Таможенно-банковский контроль валютных операций	17	11	6	-	-	-	-	-	-	6	6
РАЗДЕЛ 2. Валютный контроль в неторговом обороте	34	22	12	-	-	-	-	-	-	12	12
Тема 2.1. Перемещение наличной валюты РФ и иностранной валюты	17	11	6	-	-	-	-	-	-	6	6
Тема 2.2. Перемещение через таможенную границу РФ памятных монет. Перемещение юридическими лицами (резидентами) драгоценных металлов и драгоценных камней	17	11	6	-	-	-	-	-	-	6	6
РАЗДЕЛ 3. Особенности валютного контроля бартерных и лизинговых сделок	34	22	12	-	-	-	-	-	-	12	12

Раздел, тема	Виды учебной работы, академических часов										
	Всего	Самостоятельная работа	Контактная работа обучающихся с педагогическими работниками								
			Всего	Лекционные занятия	из них: в форме практической подготовки	Семинарские/практические занятия	из них: в форме практической подготовки	Лабораторные занятия	из них: в форме практической подготовки	Иная контактная работа	из них: в форме практической подготовки
Тема 3.1 Валютный контроль бартерных операций	17	11	6	35	31	4	35	31	4	6	6
Тема 3.2 Валютный контроль лизинговых операций	17	11	6	35	31	4	35	31	4	6	6
РАЗДЕЛ 4. Организация проверок деятельности участников ВЭД	34	22	12	-	-	-	-	-	-	12	12
Тема 4.1 Организация проверок финансово-хозяйственной деятельности участников ВЭД	17	11	6	-	-	-	-	-	-	6	6
Тема 4.2. Проведение проверок соблюдения валютного и таможенного законодательства РФ участниками внешнеторговой деятельности	17	11	6	-	-	-	-	-	-	6	6
Контроль промежуточной аттестации (час)	9		-	-	-	-	-	-	-	-	-
Объем часов по модулю	144	87	48	-	-	-	-	-	-	48	48
Контроль промежуточной аттестации (час)	18										
Общий объем, часов	288	174	96			4	4			92	96

Заочной формы обучения

Раздел, тема	Виды учебной работы, академических часов										
	Всего	Самостоятельная работа	Контактная работа обучающихся с педагогическими работниками								
			Всего	Лекционные занятия	из них: в форме практической подготовки	Семинарские/практические занятия	из них: в форме практической подготовки	Лабораторные занятия	из них: в форме практической подготовки	Иная контактная работа	из них: в форме практической подготовки
Модуль 1 («Разработка аналитических моделей открытой экономики»)											
<i>1 год обучения (3 сессия)</i>											
РАЗДЕЛ 1. Построение аналитической модели внутреннего равновесия IS – LM для национальной экономики страны	36	28	8	-	-	2	-	-	-	6	6
Тема 1.1. Построение модели IS. Оценка эффективности фискальных и монетарных инструментов на основе модели IS	18	14	4	-	-	1	-	-	-	3	3
Тема 1.2. Построение модели LM. Оценка эффективности фискальных и монетарных инструментов на основе модели LM	18	14	4	-	-	1	-	-	-	3	3
РАЗДЕЛ 2. Построение аналитической модели внешнего равновесия ВР для национальной экономики страны	36	28	8	-	-	2	-	-	-	6	6
Тема 2.1 Построение модели ВР, с учетом режима валютного курса	18	14	4	-	-	1	-	-	-	3	3
Тема 2.2 Построение модели ВР, с учетом мобильности капитала	18	14	4	-	-	1	-	-	-	3	3
Контроль промежуточной аттестации (час)	-										
Общий объем, часов	72	56	16	-	-	4	-	-	-	12	12
<i>1 год обучения (4 сессия)</i>											
РАЗДЕЛ 3. Аналитическая модель открытой экономики IS-LM-ВР в условиях использования гибкого валютного курса	36	28	8	-	-	-	-	-	-	8	8
Тема 3.1 Оценка эффективности фискальных, монетарных и внешнеторговых инструментов на основе модели IS-LM-ВР в условиях гибкого валютного курса и высокой мобильности капитала	18	14	4	-	-	-	-	-	-	4	4
Тема 3.2 Оценка эффективности фискальных, монетарных и	18	14	4	-	-	-	-	-	-	4	4

Раздел, тема	Виды учебной работы, академических часов										
	Всего	Самостоятельная работа	Контактная работа обучающихся с педагогическими работниками								
			Всего	Лекционные занятия	из них: в форме практической подготовки	Семинарские/практические занятия	из них: в форме практической подготовки	Лабораторные занятия	из них: в форме практической подготовки	Иная контактная работа	из них: в форме практической подготовки
внешнеторговых инструментов на основе модели IS-LM-VP в условиях гибкого валютного курса и низкой мобильности капитала											
РАЗДЕЛ 4. Аналитическая модель открытой экономики IS-LM-VP с фиксированным режимом валютного курса	36	28	8	-	-	-	-	-	-	8	8
Тема 4.1 Оценка эффективности фискальных, монетарных и внешнеторговых инструментов на основе модели IS-LM-VP в условиях фиксированного валютного курса и высокой мобильности капитала	18	14	4	-	-	-	-	-	-	4	4
Тема 4.2 Оценка эффективности фискальных, монетарных и внешнеторговых инструментов на основе модели IS-LM-VP в условиях фиксированного валютного курса и низкой мобильности капитала	18	14	4	-	-	-	-	-	-	4	4
Контроль промежуточной аттестации (час)	-		-	-	-	-	-	-	-	-	-
Общий объем, часов	72	56	16							16	16
Итого по модулю:	144	112	32			4	4			28	28
Модуль 2 («Формирование документации по процедуре валютного контроля»)											
<i>2 год обучения (1 сессия)</i>											
РАЗДЕЛ 1. Валютный контроль внешнеэкономических товарных сделок	36	28	8	-	-	-	-	-	-	8	8
Тема 1.1 Паспорт валютной сделки	18	14	4	-	-	-	-	-	-	4	4
Тема 1.2. Таможенно-банковский контроль валютных операций	18	14	4	-	-	-	-	-	-	4	4
РАЗДЕЛ 2. Валютный контроль в неторговом обороте	36	28	8	-	-	-	-	-	-	8	8
Тема 2.1. Перемещение наличной валюты РФ и иностранной валюты	18	14	4	-	-	-	-	-	-	4	4
Тема 2.2. Перемещение через таможенную границу РФ памятных монет. Перемещение юридическими лицами (резидентами) драгоценных металлов и драгоценных камней	18	14	4	-	-	-	-	-	-	4	4

Раздел, тема	Виды учебной работы, академических часов										
	Всего	Самостоятельная работа	Контактная работа обучающихся с педагогическими работниками								
			Всего	Лекционные занятия	из них: в форме практической подготовки	Семинарские/практические занятия	из них: в форме практической подготовки	Лабораторные занятия	из них: в форме практической подготовки	Иная контактная работа	из них: в форме практической подготовки
Контроль промежуточной аттестации (час)			-	-	-	-	-	-	-	-	-
Общий объем, часов	72	56	16							16	16
<i>2 год обучения (2 сессия)</i>											
РАЗДЕЛ 3. Особенности валютного контроля бартерных и лизинговых сделок	34	26	8	-	-	-	-	-	-	8	8
Тема 3.1 Валютный контроль бартерных операций	17	13	4	35	31	4	35	31	4	35	31
Тема 3.2 Валютный контроль лизинговых операций	17	13	4	35	31	4	35	31	4	35	31
РАЗДЕЛ 4. Организация проверок деятельности участников ВЭД	34	26	8	-	-	-	-	-	-	8	8
Тема 4.1 Организация проверок финансово-хозяйственной деятельности участников ВЭД	17	13	4	-	-	-	-	-	-	4	4
Тема 4.2. Проведение проверок соблюдения валютного и таможенного законодательства РФ участниками внешнеторговой деятельности	17	13	4	-	-	-	-	-	-	4	4
Контроль промежуточной аттестации (час)	4		-	-	-	-	-	-	-	-	-
Общий объем, часов	72	52	16							16	16
Объем часов по модулю	144	108	32							32	32
Контроль промежуточной аттестации (час)	4										
Общий объем, часов	288	220	64			4				60	60

РАЗДЕЛ 3. УЧЕБНО-МЕТОДИЧЕСКОЕ ОБЕСПЕЧЕНИЕ САМОСТОЯТЕЛЬНОЙ РАБОТЫ ОБУЧАЮЩИХСЯ ПО ДИСЦИПЛИНЕ (МОДУЛЮ)

3.1. Виды самостоятельной работы обучающихся по дисциплине (модулю)

Очной формы обучения

Раздел, тема	Всего	Виды самостоятельной работы обучающихся
--------------	-------	---

		Академическая активность, час	Форма академической активности	Выполнение практ. заданий, час	Форма практического задания	Рубежный текущий контроль, час	Форма рубежного текущего контроля
Модуль 1 («Разработка аналитических моделей открытой экономики»)							
РАЗДЕЛ 1. Построение аналитической модели внутреннего равновесия IS – LM для национальной экономики страны	20	-	Подготовка проекта	18	Сквозное проектное задание	2	Тестирование, защита проекта
РАЗДЕЛ 2. Построение аналитической модели внешнего равновесия ВР для национальной экономики страны	21	-	Подготовка проекта	19	Сквозное проектное задание	2	Тестирование, защита проекта
РАЗДЕЛ 3. Аналитическая модель открытой экономики IS-LM-ВР в условиях использования гибкого валютного курса	23	-	Подготовка проекта	21	Сквозное проектное задание	2	Тестирование, защита проекта
РАЗДЕЛ 4. Аналитическая модель открытой экономики IS-LM-ВР с фиксированным режимом валютного курса	23	-	Подготовка проекта	21	Сквозное проектное задание	2	Тестирование, защита проекта
Общий объем по модулю/семестру, часов	87	-		99		8	
Модуль 2 («Формирование документации по процедуре валютного контроля»)							
РАЗДЕЛ 1. Валютный контроль внешнеэкономических товарных сделок	21	-	Подготовка проекта	19	Сквозное проектное задание	2	Тестирование, защита проекта
РАЗДЕЛ 2. Валютный контроль в неторговом обороте	22	-	Подготовка проекта	20	Сквозное проектное задание	2	Тестирование, защита проекта
РАЗДЕЛ 3. Особенности валютного контроля бартерных и лизинговых сделок	22	-	Подготовка проекта	20	Сквозное проектное задание	2	Тестирование, защита проекта
РАЗДЕЛ 4. Организация проверок деятельности участников ВЭД	22	-	Подготовка проекта	20	Сквозное проектное задание	2	Тестирование, защита проекта
Общий объем по модулю/семестру, часов	87	-		99		8	
ИТОГО	174	-		200		16	

Заочной формы обучения

Раздел, тема	Всего	Виды самостоятельной работы обучающихся					Форма рубежного текущего контроля, час	Форма рубежного текущего контроля
		Академическая активность, час	Форма академической активности	Выполнение практ. заданий, час	Форма практического задания	Рубежный текущий контроль, час		
Модуль 1 («Разработка аналитических моделей открытой экономики»)								
РАЗДЕЛ 1. Построение аналитической модели внутреннего равновесия IS – LM для национальной экономики страны	28	-	Подготовка проекта	26	Сквозное проектное задание	2	Тестирование, защита проекта	
РАЗДЕЛ 2. Построение аналитической модели внешнего равновесия BP для национальной экономики страны	28	-	Подготовка проекта	26	Сквозное проектное задание	2	Тестирование, защита проекта	
РАЗДЕЛ 3. Аналитическая модель открытой экономики IS-LM-BP в условиях использования гибкого валютного курса	28	-	Подготовка проекта	26	Сквозное проектное задание	2	Тестирование, защита проекта	
РАЗДЕЛ 4. Аналитическая модель открытой экономики IS-LM-BP с фиксированным режимом валютного курса	28	-	Подготовка проекта	26	Сквозное проектное задание	2	Тестирование, защита проекта	
Общий объем по модулю/семестру, часов	112	-		104		8		
Модуль 2 («Формирование документации по процедуре валютного контроля»)								
РАЗДЕЛ 1. Валютный контроль внешнеэкономических товарных сделок	28	-	Подготовка проекта	26	Сквозное проектное задание	2	Тестирование, защита проекта	
РАЗДЕЛ 2. Валютный контроль в неторговом обороте	28	-	Подготовка проекта	26	Сквозное проектное задание	2	Тестирование, защита проекта	
РАЗДЕЛ 3. Особенности валютного контроля бартерных и лизинговых сделок	26	-	Подготовка проекта	24	Сквозное проектное задание	2	Тестирование, защита проекта	
РАЗДЕЛ 4. Организация проверок деятельности участников ВЭД	26	-	Подготовка проекта	24	Сквозное проектное задание	2	Тестирование, защита проекта	
Общий объем по модулю/семестру, часов	108	-		100		8		
ИТОГО	216	-		200		16		

3.2 Методические указания к самостоятельной работе по дисциплине (модулю)

МОДУЛЬ 1 ПРОЕКТ «РАЗРАБОТКА АНАЛИТИЧЕСКИХ МОДЕЛЕЙ ОТКРЫТОЙ ЭКОНОМИКИ»

РАЗДЕЛ 1. Построение аналитической модели внутреннего равновесия IS – LM для национальной экономики страны

Цель: изучить условия равновесия экономической системы на денежном и товарном рынках с возможностью его достижения в условиях применения стабилизационных программ.

Тема 1.1. Построение модели IS. Оценка эффективности фискальных и монетарных инструментов на основе модели IS.

Перечень изучаемых элементов содержания:

Равновесие на товарном рынке. Основные переменные и уравнения модели. Вывод кривой. алгебраический вывод кривой IS. Внешние, внутренние переменные, эмпирические коэффициенты. Условия наклона кривой.

Вопросы для самоподготовки:

1. Равновесие на товарном рынке. Модель IS.
2. Алгебраический анализ аналитической модели.
3. Особенности конфигурации кривой.
4. Расширенная модель IS для открытой экономики.
5. Кривые IS для открытой экономики.

Тема 1.2. Построение модели LM. Оценка эффективности фискальных и монетарных инструментов на основе модели LM

Перечень изучаемых элементов содержания: Макроэкономическое равновесие на денежном рынке. Модель LM. Основные переменные и уравнения модели. Вывод кривой. Алгебраический вывод кривой. Внешние, внутренние переменные, эмпирические коэффициенты. Конфигурация кривой. Кейнсианский, промежуточный, классический область кривой.

Товарные и денежные рынки: равновесие и механизм функционирования. Условия совместного равновесия. Макроэкономическое равновесие и реальная процентная ставка. Модель IS-LM (модель Хикса-Хансена). Взаимодействие рынка благ и денежного рынка. Внешние и внутренние переменные. Последствия сдвига линий. Процентная ставка и взаимосвязь элементов рыночной системы. Попадание экономики в ликвидную и инвестиционную «ловушки». Практическое применение модели IS-LM.

Вопросы для самоподготовки:

1. Равновесие на денежном рынке. Модель LM.
2. Как влияет стимулирующая и сдерживающая бюджетно-налоговая политика на кривую IS?
3. Как влияет стимулирующая и сдерживающая кредитно-денежная политика на кривую LM?
4. Ликвидная ловушка;
5. Инвестиционная ловушка.

ПРАКТИЧЕСКИЕ ЗАДАНИЯ К РАЗДЕЛУ 1

Форма практического задания: сквозное проектное задание.

РУБЕЖНЫЙ КОНТРОЛЬ К РАЗДЕЛУ 1:

Тестирование, защита проекта

РАЗДЕЛ 2. Построение аналитической модели внешнего равновесия ВР для национальной экономики страны

Цель: исследовать взаимосвязи основных секторов национальной экономики, построив краткосрочные модели внутреннего и внешнего равновесия и с их помощью проанализировать последствия и эффективность мер макроэкономической политики в открытой экономике при различных системах валютного курса и различной степени мобильности капитала.

Тема 2.1. Построение модели ВР, с учетом режима валютного курса

Перечень изучаемых элементов содержания: Основные взаимосвязи в открытой экономике. Счета национального дохода и национального продукта. Основное тождество национальных счетов. Влияние валютного курса на внешнее равновесие. Краткосрочные модели макроэкономического равновесия.

Счета платежного баланса. Счета денежной системы. Стерилизация. Диаграмма Т.Свона. Правило «распределения ролей». Достижение внутреннего и внешнего равновесия при фиксированном валютном курсе в условиях мобильности капитала: модель Р. Манделла. Факторы, осложняющие проведение экономической политики.

Вопросы для самоподготовки:

1. Оказывают ли непосредственное влияние на кривую ВР бюджетно-налоговая и кредитно-денежная политика?
2. Изменение каких параметров приводит к сдвигу кривой ВР?
3. Используя балансовый отчет Центрального банка, покажите, как дефицит платежного баланса воздействует на денежную базу при фиксированном валютном курсе.
4. Покажите, как стерилизация отражается в балансовом отчете Центрального банка.
5. При каких условиях правительство может успешно поддерживать фиксированный курс валюты и предотвращать его широкие колебания без применения валютного контроля и оттока капитала?

Тема 2.2. Построение модели ВР, с учетом мобильности капитала

Перечень изучаемых элементов содержания: Расширенная модель IS-LM для открытой экономики. Детерминанты уравнений IS и LM. Кривая ВР. Экзогенные и эндогенные переменные. Влияние мобильности капитала на конфигурацию кривой ВР.

Вопросы для самоподготовки:

1. Кривая ВР. Степень международной мобильности капитала.
2. Аналитическая модель открытой экономики с абсолютной мобильностью капитала. (модель Мандела).
3. Чем в модели IS-LM-ВР определяется наклон кривой ВР?
4. При каких условиях товарный рынок, денежный рынок и платежный баланс одновременно находятся в состоянии равновесия?
5. Достижимо ли это лишь в условиях полной занятости?

ПРАКТИЧЕСКИЕ ЗАДАНИЯ К РАЗДЕЛУ 2

Форма практического задания: сквозное проектное задание.

РУБЕЖНЫЙ КОНТРОЛЬ К РАЗДЕЛУ 2:

Тестирование, защита проекта

РАЗДЕЛ 3. Аналитическая модель открытой экономики IS-LM-ВР в условиях гибкого валютного курса

Цель: анализ специфики и последствий проведения макроэкономической политики в открытой экономике с режимом плавающего валютного курса.

Тема 3.1. Оценка эффективности фискальных, монетарных и внешнеторговых инструментов на основе модели IS-LM-BP в условиях гибкого валютного курса и высокой мобильности капитала

Перечень изучаемых элементов содержания: Модель IS-LM-BP. Влияние макроэкономической политики. Эффективность бюджетно-налоговой, монетарной и внешнеторговой политики. Внешнее и внутренне равновесие при плавающем валютном курсе и низкой мобильности капитала. Внешнее и внутреннее равновесие при плавающем валютном курсе и высокой мобильности капитала. Сравнение результатов макроэкономической политики при плавающем валютном курсе при высокой мобильности капитала.

Вопросы для самоподготовки:

1. Влияние гибкого валютного курса на эффективность макроэкономической политики при высокой мобильности капитала.
2. Оценка эффективности фискальных мер на основе модели IS-LM-BP с заданными параметрами мобильности капитала и гибким валютным курсом.
3. Оценка эффективности монетарных мер на основе модели IS-LM-BP с заданными параметрами мобильности капитала и гибким валютным курсом.
4. Оценка эффективности политики протекционизма мер на основе модели IS-LM-BP с заданными параметрами мобильности капитала и гибким валютным курсом.

Тема 3.2 Оценка эффективности фискальных, монетарных и внешнеторговых инструментов на основе модели IS-LM-BP в условиях гибкого валютного курса и низкой мобильности капитала

Перечень изучаемых элементов содержания: Модель IS-LM-BP. Влияние макроэкономической политики. Эффективность бюджетно-налоговой, монетарной и внешнеторговой политики. Внешнее и внутренне равновесие при плавающем валютном курсе и низкой мобильности капитала. Внешнее и внутреннее равновесие при плавающем валютном курсе и низкой мобильности капитала. Сравнение результатов макроэкономической политики при плавающем валютном курсе при низкой мобильности капитала.

Вопросы для самоподготовки:

1. Влияние гибкого валютного курса на эффективность макроэкономической политики при низкой мобильности капитала.
2. Оценка эффективности фискальных мер на основе модели IS-LM-BP с заданными параметрами мобильности капитала и гибким валютным курсом.
3. Оценка эффективности монетарных мер на основе модели IS-LM-BP с заданными параметрами мобильности капитала и гибким валютным курсом.
4. Оценка эффективности политики протекционизма мер на основе модели IS-LM-BP с заданными параметрами мобильности капитала и гибким валютным курсом.

ПРАКТИЧЕСКИЕ ЗАДАНИЯ К РАЗДЕЛУ 3

Форма практического задания: сквозное проектное задание.

РУБЕЖНЫЙ КОНТРОЛЬ К РАЗДЕЛУ 3:

Тестирование, защита проекта

РАЗДЕЛ 4. Аналитическая модель открытой экономики IS-LM-BP в условиях фиксированного валютного курса

Цель: анализ специфики и последствий проведения макроэкономической политики в открытой экономике с режимом фиксированного валютного курса.

Тема 4.1. Оценка эффективности фискальных, монетарных и внешнеторговых инструментов на основе модели IS-LM-BP в условиях фиксированного валютного курса и высокой мобильности капитала

Перечень изучаемых элементов содержания: Влияние макроэкономической политики. Эффективность бюджетно-налоговой, монетарной и внешнеторговой политики. Внешнее и внутреннее равновесие при фиксированном валютном курсе и высокой мобильности капитала.

Вопросы для самоподготовки:

5. Влияние высокой мобильности капитала на эффективность макроэкономической политики при фиксированном валютном курсе.
6. Оценка эффективности фискальных мер на основе модели IS-LM-BP с заданными параметрами мобильности капитала.
7. Оценка эффективности монетарных мер на основе модели IS-LM-BP с заданными параметрами мобильности капитала.
8. Оценка эффективности политики протекционизма мер на основе модели IS-LM-BP с заданными параметрами мобильности капитала.

Тема 4.2 Оценка эффективности фискальных, монетарных и внешнеторговых инструментов на основе модели IS-LM-BP в условиях фиксированного валютного курса и низкой мобильности капитала.

Перечень изучаемых элементов содержания: Влияние макроэкономической политики. Эффективность бюджетно-налоговой, монетарной и внешнеторговой политики. Внешнее и внутреннее равновесие при фиксированном валютном курсе и низкой мобильности капитала.

Вопросы для самоподготовки:

1. Влияние низкой мобильности капитала на эффективность макроэкономической политики при фиксированном валютном курсе.
2. Оценка эффективности фискальных мер на основе модели IS-LM-BP с заданными параметрами мобильности капитала.
3. Оценка эффективности монетарных мер на основе модели IS-LM-BP с заданными параметрами мобильности капитала.
4. Оценка эффективности политики протекционизма мер на основе модели IS-LM-BP с заданными параметрами мобильности капитала.

ПРАКТИЧЕСКИЕ ЗАДАНИЯ К РАЗДЕЛУ 4

Форма практического задания: сквозное проектное задание.

РУБЕЖНЫЙ КОНТРОЛЬ К РАЗДЕЛУ 4:

Тестирование, защита проекта

МОДУЛЬ 2 «ФОРМИРОВАНИЕ ДОКУМЕНТАЦИИ ПО ПРОЦЕДУРЕ ВАЛЮТНОГО КОНТРОЛЯ»

РАЗДЕЛ 1. ВАЛЮТНЫЙ КОНТРОЛЬ ВНЕШНЕЭКОНОМИЧЕСКИХ ТОВАРНЫХ СДЕЛОК

Цель: Закрепить умение квалифицированно толковать нормативные правовые акты в сфере валютного регулирования и контроля внешнеторговых товарных сделок. Выработать навык заполнения паспортов сделок и форм учета по валютным операциям, а также навыками правового решения практических ситуаций, связанных с порядком оформления и особенностями контроля внешнеторговых товарных сделок; навыками консультирования по порядку совершения валютных операций резидентами, открытия счетов резидентами за пределами территории РФ, а также нерезидентами на территории РФ.

Тема 1.1 Паспорт валютной сделки.

Перечень изучаемых элементов содержания: Случаи, на которые распространяется оформление паспорта сделки; документы необходимые для оформления паспорта сделки; причины отказа в оформлении паспорта сделки; порядок оформления паспорта сделки; порядок перевода контрактов из банка ПС в другой уполномоченный банк; особенности перевода контракта в случае реорганизации банка ПС; порядок ведения банком ПС досье по паспорту сделки; порядок утверждения уполномоченным банком списков ответственных лиц и регистрации в Банке России образцов оттисков печатей уполномоченного банка, используемых для целей валютного контроля; порядок предоставления и документы, предоставляемые в банк для переоформления паспорта сделки

Вопросы для самоподготовки:

1. Назовите сроки представления резидентами и нерезидентами в уполномоченные банки паспортов сделок и справок.
2. Каков порядок оформления уполномоченным банком паспорта сделки?
3. Перечислите случаи, при которых паспорт сделки не оформляется.
4. Какие сопроводительные документы необходимы для оформления паспорта сделки?
5. Когда банк имеет право отказать в подписании паспорта сделки?
6. Как утверждается уполномоченным банком список ответственных лиц?

Тема 1.2. Таможенно-банковский контроль валютных операций.

Перечень изучаемых элементов содержания: Таможенно-банковский контроль поступлений валютной выручки от экспортных операций. Валютный контроль за обоснованностью платежей в иностранной валюте за импортные товары.

Вопросы для самоподготовки:

1. Перечислите функции и обязанности уполномоченных банков как агентов валютного регулирования и валютного контроля.
2. Какие права существуют у уполномоченных банков в валютном регулировании и валютном контроле.
3. Назовите основные этапы процесса валютного регулирования и контроля в банках.
4. Какие структурные подразделения в банках выполняют функцию валютного контроля?
5. Опишите схему таможенно-банковского контроля поступлений валютной выручки от экспортных операций.
6. В чем специфика валютного контроля за обоснованностью платежей в иностранной валюте за импортные товары?

ПРАКТИЧЕСКОЕ ЗАДАНИЕ К РАЗДЕЛУ 1

Форма практического задания: кейс-задания.

Общие задания.

Задание 1. Между резидентом и нерезидентом заключен договор поставки на сумму 50 тыс. дол. США.

Нужно ли резиденту оформлять паспорт сделки по такому договору?

Задание 2. ОАО «Гамма» по контракту от 23 мая 2018 г. с иностранным заказчиком — фирмой Link обязуется оказать маркетинговые услуги. Акт сдачи-приемки оказанных услуг стороны подписали 31 мая 2018 г. Оплата за услуги произведена в рублях и поступила на счет ОАО «Гамма» 15 июня 2018 г. Паспорт сделки по внешнеторговому контракту должен быть оформлен не позднее _____ 2018 г. (не позднее даты исполнения обязательств по контракту). До _____ включительно ОАО «Гамма» обязано представить в уполномоченный банк документы, подтверждающие оказание услуг, и справку о подтверждающих документах.

Задание 3. Компания-резидент оказывает услуги в сфере информационных технологий; 1 февраля 2018 г. она заключила с компанией-нерезидентом рамочный договор о сотрудничестве на один календарный год. Согласно данному договору стороны обязуются перечень конкретных услуг и их стоимость согласовывать в приложениях, подписываемых сторонами по мере необходимости. Результат работ направляется компанией-резидентом по электронной почте. В течение шести месяцев сторонами было подписано четыре приложения, стоимость услуг по каждому из них составила 3 тыс. дол. США.

Обязана ли компания-резидент оформлять паспорт сделки в данном случае?

Задание 4. Резидент представил в уполномоченный банк справку о валютной операции через 10 рабочих дней со дня поступления иностранной валюты на его счет в уполномоченном банке. Нарушил ли резидент законодательство РФ?

Индивидуальное задание: заполните паспорт сделки на внешнеторговый контракт, который Вы разработали в рамках освоения курса «Контракты и внешнеторговая документация: практикум».

РУБЕЖНЫЙ КОНТРОЛЬ К РАЗДЕЛУ 1: форма рубежного контроля – защита индивидуального задания.

РАЗДЕЛ 2. ВАЛЮТНЫЙ КОНТРОЛЬ В НЕТОРГОВОМ ОБОРОТЕ

Цель: Закрепить умение квалифицированно толковать нормативные правовые акты в сфере валютного регулирования и контроля в неторговом обороте. Выработать навык квалифицированно толковать нормативные правовые акты в сфере валютного регулирования и валютного контроля, с учетом судебной практики, а также разъяснений финансовых ведомств, а также консультирования по порядку совершения валютных операций в неторговом обороте.

Тема 2.1. Перемещение наличной валюты РФ и иностранной валюты

Перечень изучаемых элементов содержания: Порядок ввоза (вывоза) валюты РФ и иностранной валюты физическими лицами. Документы необходимые для ввоза (вывоза) валюты РФ и иностранной валюты физическими лицами; особенности декларирования валюты и ценных бумаг, перемещаемых юридическими лицами; перемещение иностранной валюты и валюты РФ лицами в возрасте до 16 лет.

Вопросы для самоподготовки:

1. Что такое российская валюта?
2. Что такое иностранная валюта?
3. Какие документы необходимы для перемещения валюты через границу РФ?
4. Какие ограничения существуют при перемещении валюты лицами в возрасте до 16 лет?
5. На каких условиях могут перемещать валюту и ценные бумаги юридические лица?

Тема 2.2. Перемещение через таможенную границу РФ памятных монетами

Перечень изучаемых элементов содержания: Порядок перемещения монет из драгоценных металлов, не являющиеся культурной ценностью. Документы, удостоверяющие стоимость вывозимых физическими лицами монет из драгоценных металлов. Особенности оформления монет, представляющих собой культурную ценность. Особенности оформления монет, вывозимых с таможенной территории РФ Банком России.

Вопросы для самоподготовки:

1. Как происходит вывоз монет с таможенной территории РФ?
2. Как определить, что монета представляет собой культурную ценность?
3. Какие документы, удостоверяющие стоимость, подлежат проверки при вывозе монет из драгоценных металлов?
4. В чем заключается особенность оформления монет, представляющих собой культурную ценность?
5. Какова специфика оформления монет, вывозимых с таможенной территории РФ Банком России?

Тема 2.3. Перемещение юридическими лицами (резидентами) драгоценных металлов и драгоценных камней

Перечень изучаемых элементов содержания: Порядок перемещения юридическими лицами (резидентами) драгоценных металлов и драгоценных камней. Специальные решения Президента РФ. Международные стандарты качества драгоценных металлов, принятые Лондонской ассоциацией рынка драгоценных металлов (LBMA). Особенности экспорта драгоценных камней и металлов. Количественные ограничения. Лицензии. Квотирование.

Вопросы для самоподготовки:

1. Охарактеризуйте порядок вывоза необработанной платины и металлов платиновой группы?
2. Существуют ли количественные ограничения при вывозе природного жемчуга?
3. Какие международные стандарты качества драгоценных металлов применяются к слиткам серебра?
4. В чем заключается специфика экспортного контроля отходов и лома драгоценных металлов?
5. Кем и когда устанавливаются квоты на экспорт драгоценных металлов?

ПРАКТИЧЕСКОЕ ЗАДАНИЕ К РАЗДЕЛУ 2

Форма практического задания: кейс-задание

Задание 1. Гражданин РФ, решив отправиться в туристическую поездку за границу, обратился за юридической консультацией по поводу вывоза из страны наличной иностранной валюты к студенту юридического вуза. Студент пояснил, что резиденты РФ могут вывозить, не декларируя, за пределы государства наличную иностранную валюту, эквивалентную не более чем 1500 дол. Если же сумма перемещаемых через границу ресурсов составляет более чем 10 тыс. дол., то необходимо получить предварительное согласие Федеральной таможенной службы, Центрального банка РФ, а кроме того, представить справку налоговых органов установленного образца и налоговую декларацию.

Со ссылкой на законодательство объясните, верный ли ответ дан указанному гражданину.

Задание 2. Гражданин Петров (будучи резидентом РФ) намерен перевести со своего счета в уполномоченном банке на счет своего дяди, гражданина Павлова (также резидента РФ), открытый в банке, расположенном за пределами РФ, 6 тыс. дол. США.

Законными ли будут действия гражданина Петрова? Изменится ли ваш ответ, если гражданин Петров соберется перевести ту же сумму не дяде, а отцу на счет, открытый в банке, расположенном за пределами территории РФ?

Задание 3. Российский вуз пригласил профессора Оксфордского университета для чтения лекций по курсу «Мировая экономика». Оплата за услуги по чтению лекций была осуществлена наличными денежными средствами в размере 60 тыс. руб.

На основе действующего законодательства определите, вправе ли профессор Оксфорда вывезти с территории РФ полученное вознаграждение? Изменится ли ваш ответ, если бы сумма вознаграждения составила 450 тыс.руб.?

Задание 4. Два иностранных гражданина, будучи нерезидентами, заключили на территории РФ две сделки: одна предусматривала расчеты в иностранной валюте, другая — в валюте РФ. Расчеты по обеим сделкам производились в наличной форме.

Соответствуют ли российскому законодательству действия иностранных граждан?

Задание 5. Гражданин Кротов — резидент РФ открыл счет в банке, расположенном за пределами территории РФ, и по истечении 45 дней со дня открытия счета уведомил об этом органы внутренних дел по месту своего учета. *Соответствуют ли действия гражданина Кротова валютному законодательству России?*

Задание 6. При совершении банковского перевода на счет близкого родственника в банке, открытом за пределами территории РФ, банк потребовал от перевододателя представить документы, подтверждающие, что физическому лицу — переводополучателю он является близким родственником.

Правомерны ли действия банка, учитывая, что оба лица являются резидентами РФ? Зависит ли решение задачи от суммы перевода?

Задание 7. Основанием для снятия наличной иностранной валюты является заявка клиента. На основании каких документов заявка оформляется клиентом?

До убытия работника в зарубежную командировку при оформлении заявки для снятия иностранной валюты какие реквизиты в ней указываются?

Не позднее какого срока по окончании служебной командировки за пределы Российской Федерации командированное лицо обязано представить клиенту авансовый отчет?

РУБЕЖНЫЙ КОНТРОЛЬ К РАЗДЕЛУ 2: форма рубежного контроля – контрольная работа.

РАЗДЕЛ 3. ОСОБЕННОСТИ ВАЛЮТНОГО КОНТРОЛЯ БАРТЕРНЫХ И ЛИЗИНГОВЫХ СДЕЛОК

Цель: Закрепить умение квалифицированно толковать нормативные правовые акты в сфере валютного регулирования и валютного контроля бартерных и лизинговых сделок. Выработать навык заполнения паспортов бартерных и лизинговых сделок, а также навыками правового решения практических ситуаций, связанных с порядком оформления и особенностями валютного контроля бартерных и лизинговых сделок.

Тема 3.1 Валютный контроль бартерных операций

Перечень изучаемых элементов содержания: Понятие бартерной сделки. Предмет внешнеторговой бартерной сделки. Отличие от договора мены. Обязательные атрибуты бартерной сделки. Основные документы, регулирующие осуществление внешнеторговых бартерных сделок. Паспорт бартерной сделки и таможенный контроль бартерных операций.

Вопросы для самоподготовки:

1. Кто заполняет основные графы паспорта бартерной сделки?
2. Каким образом вносятся изменения в паспорт бартерной сделки?
3. В каком учреждении оформляется паспорт бартерной сделки?
4. Что предполагает эквивалентность при бартерных операциях?
5. Каковы особенности осуществления валютного контроля при совершении бартерных сделок?

Тема 3.2 Валютный контроль лизинговых операций

Перечень изучаемых элементов содержания: Определение понятия лизинга. Конвенция УНИДРУА «О международном финансовом лизинге», Конвенция СНГ «О межгосударственном лизинге», Гражданский кодекс РФ, Федеральный закон «О финансовой аренде (лизинге)». Валютное законодательство и валютный контроль лизинговых операций.

Вопросы для самоподготовки:

1. Кто заполняет основные графы паспорта лизинговой сделки?
2. Каким образом вносятся изменения в паспорт лизинговой сделки?
3. Чем отличается оперативный и финансовый лизинг?
4. Зависит ли валютный контроль от вида лизинга?
5. Какие основные положения содержатся в Конвенция УНИДРУА «О международном финансовом лизинге»?
6. Каковы особенности осуществления валютного контроля при совершении лизинговых сделок?

ПРАКТИЧЕСКОЕ ЗАДАНИЕ К РАЗДЕЛУ 3

Форма практического задания: кейс- задание.

Задание 1. По заключенному между резидентом и нерезидентом договору нерезидент обязуется поставить резиденту 1000 шкафов, а резидент— оплатить шкафы суммой в 800 тыс. дол. США и 12 стульями. Будет ли данная сделка считаться бартерной? Каков порядок оформления подобных сделок?

Задание 2. Какое ведомство оформляет паспорт бартерной сделки, если сумма внешнеторгового бартерного контракта превышает 5 000 000 долларов США?

Задание 3. Проведите обзор судебной практики дел, касающихся валютного контроля бартерных сделок. Систематизируйте основные ошибки и мнения арбитражного суда со ссылкой на нормативные акты?

Задание 4. Проведите обзор судебной практики дел, касающихся валютного контроля лизинговых сделок. Систематизируйте основные ошибки и мнения арбитражного суда со ссылкой на нормативные акты?

Задание 5. Заполните паспорта сделки при условии:

Организацией оптовой торговли заключен внешнеторговый бартерный контракт. Условиями контракта предусмотрено следующее:

Для импортных товаров – условия поставки СРТ – склад российского покупателя, перевозку товаров до склада российского покупателя оплачивает иностранный поставщик, риск случайной гибели товаров и право собственности к российскому покупателю переходят в момент сдачи товаров перевозчику на складе иностранного поставщика.

Для экспортных товаров – условия поставки СРТ – склад иностранного покупателя, перевозку товаров до склада иностранного покупателя осуществляет российский поставщик, риск случайной гибели товаров и право собственности переходят к иностранному покупателю в момент сдачи товаров перевозчику на складе российского поставщика.

Стоимость товаров, передаваемых по контракту иностранным поставщиком российскому покупателю и российским поставщиком иностранному покупателю, признана равноценной и составляет 20 000 долларов.

Первым отгрузку продукции перевозчику осуществил иностранный поставщик и в подтверждение отгрузки представил копию международной транспортной накладной и счет.

Курс евро (курс взят условно):

на дату отгрузки – 29,50 рублей за 1 доллар;

на дату оформления ГТД по импортным товарам – 30,00 рублей за 1 доллар.

Таможенная стоимость товаров, используемая для начисления таможенных платежей - 20 000 долларов (в рублевом эквиваленте 600 000 рублей). Расходы по хранению импортных товаров на таможенном складе во время оформления ГТД составили 20 060 рублей, в том числе НДС 3060 рублей, указанные расходы оплачивает российский покупатель, поскольку право собственности на товары перешло к нему.

Себестоимость реализуемых экспортных товаров 420 000 рублей, расходы на реализацию экспортных товаров составили 115 000 рублей, в подтверждение отгрузки российский поставщик представил международную транспортную накладную и счет-фактуру на 20 000 долларов.

Курс доллара (курс взят условно):

на дату реализации экспортных товаров – 30,80 рублей;

на дату оформления ГТД – 31,20 рубль.

Таможенная стоимость экспортных товаров 20 000 долларов (в рублевом эквиваленте 624 000 рублей).

РУБЕЖНЫЙ КОНТРОЛЬ К РАЗДЕЛУ 3: форма рубежного контроля – тестирование.

РАЗДЕЛ 4. ОРГАНИЗАЦИЯ ПРОВЕРОК ДЕЯТЕЛЬНОСТИ УЧАСТНИКОВ ВЭД

Цель: сформировать целостное представление о процедуре проведения проверок участников внешнеэкономической деятельности. Выработать навыки контроля документов, подтверждающих соблюдение запретов и ограничений внешнеторговой деятельности в части валютного регулирования и контроля, а также навыки правового решения практических ситуаций, возникающих в валютной сфере.

4.1 Организация проверок финансово-хозяйственной деятельности участников ВЭД

Перечень изучаемых элементов содержания: Органы осуществляющие проверку финансово-хозяйственной деятельности участников ВЭД; камеральная проверка: плановая и неплановая; подготовка и проведение выездных проверок; полномочия руководителя группы инспекторов и инспекторов при проведении проверок; порядок оформления результатов выездной проверки; проведение камеральных проверок; ограничения при проведении проверок; порядок принятия решения по итогам проведения проверки.

Вопросы для самоподготовки:

1. Что такое камеральная проверка?
2. Чем отличается выездная проверка?
3. Какие полномочия имеет руководитель группы инспекторов при проведении проверок?
4. Какие полномочия имеют инспектора при проведении проверок?
5. Как принимаются решения по итогам проверки?

4.2 Проведение проверок соблюдения валютного и таможенного законодательства РФ участниками внешнеторговой деятельности.

Перечень изучаемых элементов содержания: Органы, осуществляющие проверку соблюдения валютного и таможенного законодательства; организация скрининга внешнеторговых сделок; процесс идентификации товаров и технологий; признаки, указывающие на риск возможного отвлечения предметов экспорта для использования по несанкционированному назначению.

Вопросы для самоподготовки:

1. Какие органы осуществляют проверку валютного и таможенного законодательства?
2. Что такое скрининг?
3. Что такое идентификация товаров и технологий?
4. Как выявить признаки, указывающие на риск возможного отвлечения предметов экспорта для использования по несанкционированному назначению?

ПРАКТИЧЕСКОЕ ЗАДАНИЕ К РАЗДЕЛУ 4

Форма практического задания: кейс-задание.

Задание 1. При проведении плановой проверки в ЗАО «Энергосистемы» ревизором

территориального управления Росфиннадзора было установлено, что ЗАО «Энергосистемы» заключило договор поставки оборудования в республику Казахстан в период с 1 января до 31 декабря 2018 г. В соответствии с договором товар поставщиком, организацией — резидентом ЗАО «Энергосистемы» был полностью поставлен, однако денежные средства в размере 500 тыс. дол. организацией-нерезидентом не были внесены на счета поставщика. Ревизором был составлен протокол об административном правонарушении в соответствии по ст. 15.25 КоАП РФ за невыполнение резидентом в установленный срок обязанности по получению на свои банковские счета в уполномоченных банках иностранной валюты, причитающейся за переданный нерезиденту товар в установленные сроки, а также вынесено постановление о наложении административного штрафа в размере 500 тыс. руб. на организацию-резидента.

Дайте правовую консультацию руководителю ЗАО «Энергосистемы», оценив полномочия и разъяснив порядок обжалования действий ревизора, руководителя Росфиннадзора в валютной сфере.

Задание 2. ООО «Альфа» (покупатель) заключило импортный контракт с зарубежным поставщиком — компанией Lock. Покупатель 2 апреля 2018 г. перечислил поставщику сумму предварительной оплаты за товар. По условиям договора компания Lock обязуется поставить товар до 31 мая 2018 г. Если поставка товара не будет произведена, продавец должен возратить предварительную оплату покупателю не позднее 15 июня 2018 г. Компания Lock обязанность по поставке товара не выполнила и предварительную оплату на счет ООО «Альфа» не перечислила.

Какими могут быть валютно-правовые последствия для ООО «Альфа»?

Задание 3. ООО «М» заключило 1 июня 2018 г. договор на поставку компьютерного оборудования с китайской компанией «Ши». Согласно договору компания-нерезидент должна была поставить оборудование до 30 июля 2018 г. ООО «М» оплатила авансовый платеж в размере 30% стоимости оборудования 15 июля 2018 г. Фактически оборудование было поставлено 1 сентября 2018 г.

К какой ответственности может быть привлечена компания-резидент в соответствии с российским валютным законодательством? Изменится ли ответственность резидента в случае, если оборудование не будет поставлено?

Задание 4. Директор ООО «Лето» принял решение расширить деятельность компании за счет сотрудничества с международными компаниями. Он обратился за консультацией к юристу с просьбой разъяснить, какие условия обязательно должны быть отражены в договоре, чтобы избежать риска привлечения к административной ответственности за нарушение валютного законодательства РФ.

Какой ответ должен дать директору юрист?

РУБЕЖНЫЙ КОНТРОЛЬ К РАЗДЕЛУ 4: форма рубежного контроля – тестирование.

СКВОЗНОЕ ПРОЕКТНОЕ ЗАДАНИЕ:

Разработать комплект документации по валютному контролю конкретной сделки (договор и сопроводительные документы могут быть выданы преподавателем, по желанию студент может использовать материалы из собственной практической деятельности по согласованию с преподавателем).

Оформление работ, выполняемых в рамках самостоятельной работы, осуществляется в соответствии с Методическими указаниями по оформлению письменных работ, обучающихся в рамках самостоятельной работы, утвержденными Учебно-методическим советом РГСУ, Протокол № 2 от 25 июня 2015 года.

Конкретные практические задания и задания для рубежного контроля определяются в учебно-методических материалах по работе обучающихся в электронной информационно-

образовательной среде РГСУ с применением технологий электронного обучения по данной дисциплине (модулю), утверждаемых ежегодно факультетом.

РАЗДЕЛ 4. ФОНД ОЦЕНОЧНЫХ СРЕДСТВ ДЛЯ ПРОВЕДЕНИЯ ПРОМЕЖУТОЧНОЙ АТТЕСТАЦИИ ОБУЧАЮЩИХСЯ ПО ДИСЦИПЛИНЕ (МОДУЛЮ)

4.1. Форма промежуточной аттестации обучающегося по дисциплине (модулю)

Контрольным мероприятием промежуточной аттестации обучающихся по учебной дисциплине (модулю) является **зачет**, который проводится в **письменной** форме.

4.2. Перечень компетенций с указанием этапов их формирования в процессе освоения образовательной программы

Код компетенции	Содержание компетенции (части компетенции)	Результаты обучения	Этапы формирования компетенций в процессе освоения образовательной программы
УК-2	Способен управлять проектом на всех этапах его жизненного цикла	ЗНАТЬ: - современную методологию управления проектом; - определения и понятия проектов, программ и их контекста как объектов управления; - определения и понятия о субъектах управления и используемого ими инструментария; процессы и инструменты управления различными функциональными областями проекта; - историю и тенденции развития управления проектами; основные инструменты контроллинга проекта	Этап формирования знаний
		УМЕТЬ: - анализировать цели и интересы стейкхолдеров проекта; определять цели, предметную область и структуры проекта; - рассчитывать календарный план осуществления проекта; - формировать основные разделы сводного плана проекта; анализировать риски проекта; - осуществлять выбор программных средств для решения основных задач управления проектом	Этап формирования умений
		ВЛАДЕТЬ: - навыками командной работы в проектах; - техникой самостоятельного управления несложными проектами	Этап формирования навыков и получения опыта
ОПК-5	Способен использовать современные информационные технологии и программные	ЗНАТЬ: - современные информационные технологии, используемые при решении профессиональных задач	Этап формирования знаний
		УМЕТЬ: - выбирать информационных технологий в зависимости от специфики поставленной задачи	Этап формирования умений

	средства при решении профессиональных задач	ВЛАДЕТЬ: - навыками использования информационных технологии в профессиональной сфере в процессе осуществления проектной деятельности	Этап формирования навыков и получения опыта
--	---	---	---

4.3 Описание показателей и критериев оценивания компетенций на различных этапах их формирования, описание шкал оценивания

Код компетенции	Этапы формирования компетенций	Показатель оценивания компетенции	Критерии и шкалы оценивания
УК-2, ОПК-5	Этап формирования знаний.	Теоретический блок вопросов. Уровень освоения программного материала, логика и грамотность изложения, умение самостоятельно обобщать и излагать материал	1) обучающийся глубоко и прочно освоил программный материал, исчерпывающе, последовательно, грамотно и логически стройно его излагает, тесно увязывает с задачами и будущей деятельностью, не затрудняется с ответом при видоизменении задания, умеет самостоятельно обобщать и излагать материал, не допуская ошибок: (9-10] баллов; 2) обучающийся твердо знает программный материал, грамотно и по существу излагает его, не допуская существенных неточностей в ответе на вопрос, может правильно применять теоретические положения: [8-9) баллов; 3) обучающийся освоил основной материал, но не знает отдельных деталей, допускает неточности, недостаточно правильные формулировки, нарушает последовательность в изложении программного материала: (6-8) баллов; 4) обучающийся не знает значительной части программного материала, допускает существенные ошибки: [0-6] баллов.

УК-2, ОПК-5	Этап формирования умений	<p>Аналитическое задание (<i>задачи, ситуационные задания, кейсы, проблемные ситуации и т.д.</i>)</p> <p>Практическое применение теоретических положений применительно к профессиональным задачам, обоснование принятых решений</p>	<p>1) свободно справляется с задачами и практическими заданиями, правильно обосновывает принятые решения, задание выполнено верно, даны ясные аналитические выводы к решению задания, подкрепленные теорией: (9-10) баллов;</p> <p>2) владеет необходимыми умениями и навыками при выполнении практических заданий, задание выполнено верно, отмечается хорошее развитие аргумента, однако отмечены погрешности в ответе, скорректированные при собеседовании: [8-9) баллов;</p>
УК-2, ОПК-5	Этап формирования навыков и получения опыта.	<p>Аналитическое задание (<i>задачи, ситуационные задания, кейсы, проблемные ситуации и т.д.</i>)</p> <p>Решение практических заданий и задач, владение навыками и умениями при выполнении практических заданий, самостоятельность, умение обобщать и излагать материал.</p>	<p>3) испытывает затруднения в выполнении практических заданий, задание выполнено с ошибками, отсутствуют логические выводы и заключения к решению: (6-8) баллов;</p> <p>4) практические задания, задачи выполняет с большими затруднениями или задание не выполнено вообще, или задание выполнено не до конца, нет четких выводов и заключений по решению задания, сделаны неверные выводы по решению задания: [0-6] баллов.</p>

4.4 Типовые контрольные задания или иные материалы, необходимые для оценки знаний, умений, навыков и (или) опыта деятельности, характеризующих этапы формирования компетенций в процессе освоения образовательной программы

Примерные вопросы для проведения промежуточной аттестации обучающихся по дисциплине (модулю)

Теоретический блок вопросов (Модуль 1).

1. Структура платежного баланса. Взаимосвязь счетов платежного баланса.
2. Счет текущих операций. Счет операций с капиталом и финансовыми инструментами. Изменение официальных резервов иностранно валюты.
3. Макроэкономическая роль платежного баланса. Мультипликатор расходов в открытой экономике.
4. Экономическая политика в модели малой открытой экономики
5. Валютный рынок: сущность, участники валютного рынка, функции, виды.
6. Влияние девальвации на состояние валютного рынка.
7. Условие Маршалла-Лернера. "J-кривая".

8. Понятие реального валютного курса. Паритет покупательной способности.
9. Влияние экономической политики на реальный валютный курс .
10. Краткосрочные и долгосрочные факторы, определяющие номинальный валютный курс.
11. Выбор системы валютного курса.
12. Основные взаимосвязи в открытой экономике.
13. Диаграмма Т.Свона.
14. Модель Р.Манделла.
15. Факторы, осложняющие проведение экономической политики.
16. Расширенная модель IS-LM для открытой экономики.
17. Внутреннее и внешнее равновесие при фиксированном валютном курсе. Случай низкой мобильности капитала.
18. Внутреннее и внешнее равновесие при фиксированном валютном курсе. Случай высокой мобильности капитала.
19. Внутреннее и внешнее равновесие при плавающем валютном курсе. Случай низкой мобильности капитала.
20. Внутреннее и внешнее равновесие при плавающем валютном курсе. Случай высокой мобильности капитала.

Теоретический блок вопросов (Модуль 2).

1. Общая характеристика Федерального закона от 10.12.2003 г. № 173-ФЗ «О валютном регулировании и валютном контроле»
2. Валютные правоотношения как объект правового регулирования. Понятие и структура валютных правоотношений. Виды валютных правоотношений.
3. Понятие валюты, виды валюты. Валютные ценности как объекты валютных правоотношений.
4. Понятие внутренних ценных бумаг и внешних ценных бумаг как объектов валютных правоотношений.
5. Понятие резидентов по валютному законодательству РФ
6. Понятие нерезидентов по валютному законодательству РФ
7. Понятие и виды валютных операций по валютному законодательству РФ.
8. Порядок осуществления валютных операций резидентами.
9. Валютные операции между резидентами и нерезидентами
10. Валютные операции нерезидентов
11. Соблюдение требований в области валютного контроля в соответствии с валютным законодательством Российской Федерации.
12. Паспорт сделки. Правила заявления в декларации на товары сведений, необходимых для целей валютного контроля, для использования деклараций на товары в качестве подтверждающего документа по валютным операциям.
13. Особенности осуществления внешнеторговых бартерных сделок.
14. Особенности осуществления внешнеторговых лизинговых сделок.
15. Правовой режим счетов резидентов, открытых в банках за пределами Российской Федерации
16. Правовой режим счетов нерезидентов, открытых в уполномоченных банках на территории Российской Федерации
17. Ввоз в Россию и вывоз из России валютных ценностей, валюты РФ и внутренних ценных бумаг.
18. Правовое регулирование купли-продажи иностранной валюты на территории Российской Федерации.
19. Порядок открытия, закрытия и организации работы обменных пунктов на территории Российской Федерации.

20. Перемещение через таможенную границу РФ памятных монет
21. Перемещение юридическими лицами (резидентами) драгоценных металлов и драгоценных камней

Примерные тесты для проведения зачета (Модуль 1)

1. Функция импорта представлена как $100 + 0,1Y$, экспорт — экзогенная переменная. В этом случае, если доход (Y) составляет 700, а торговый дефицит равен 70, величина экспорта составляет:

- a) 0;
- b) 70;
- c) 200;
- d) 270.

2. В открытой экономике величина мультипликатора внешней торговли:

- a) больше величины мультипликатора расходов в закрытой экономике;
- b) меньше величины мультипликатора расходов в закрытой экономике;
- c) равна величине мультипликатора расходов в закрытой экономике;
- d) зависит от объема импорта, поэтому нельзя сказать о ней ничего определенного.

3. Которое из утверждений относительно малой открытой экономики является неверным?

- a) уровень инвестиций зависит от мировой ставки процента;
- b) национальные сбережения равны инвестициям;
- c) величина чистого экспорта зависит от национального дохода;
- d) величина импорта зависит от предельной склонности к импортированию.

4. Какое из следующих утверждений, характеризующих чистые зарубежные активы, является неверным?

- a) Если в течение длительного времени страна имеет дефицит баланса текущих операций, величина ее чистых зарубежных активов станет отрицательной и страна превратится в нетто-должника.
- b) Если в течение длительного времени страна имеет положительное сальдо баланса текущих операций, ее чистые зарубежные активы возрастут и она превратится в нетто-кредитора.
- c) Рост дефицита госбюджета, если он не сопровождается опережающим ростом частных сбережений по сравнению с инвестициями, приведет к уменьшению чистых зарубежных активов страны.
- d) Чистый экспорт и величина чистых официальных валютных резервов страны составляют чистые зарубежные активы страны.

5. Импорт капитала осуществляется...

- a) путем покупки финансовых активов страны иностранцами.
- b) через получение зарубежных займов.
- c) в форме открытия иностранцами текущих счетов
- d) всеми этими способами.

6. Равновесие на валютном рынке страны обеспечивается:

- a) регулированием эмиссии национальной валюты
- b) точной компенсацией оттока валюты по одним внешнеэкономическим операциям притоком валютных средств по другим операциям.

- c) отказом от конвертируемости национальных денег.
 - d) активным внешнеторговым балансом.
7. *Главный фактор, который в кейнсианских моделях регулирует движение капиталов на краткосрочных интервалах, это:*
- a) конкурентная борьба.
 - b) уровень гарантий для иностранных инвесторов.
 - c) ожидаемая норма прибыли.
 - d) величина национальной реальной ставки процента.
8. *Применение государством внешнеторговых ограничений, согласно модели IS-LM-VP должно привести к смещению:*
- a) Только кривой IS;
 - b) Только кривой LM;
 - c) Только кривой VP;
 - d) Одновременно кривых IS и LM
 - e) Одновременно кривых VP и LM
 - f) Одновременно кривых IS и VP
9. *Стабилизационная политика в открытой экономике предполагает необходимость:*
- a) достижение внутреннего равновесия;
 - b) достижение внутреннего и внешнего равновесия;
 - c) регулирование валютного курса;
 - d) развитие свободных экономических зон.
10. *Открытая экономика находится в равновесии, когда:*
- a) Внутренние расходы равны национальному доходу
 - b) Торговый баланс равен сбережениям
 - c) Внутренние инвестиции равняются сбережениям
 - d) Торговый баланс равен разности сбережений и инвестиций
 - e) Сбережения равны потреблению

Примерные тесты для проведения зачета (Модуль 2)

1. *Какие валютные операции между резидентами разрешены?*

- А) операции, связанные с расчетами в магазинах беспошлинной торговли, а также с расчетами при реализации товаров и оказаний услуг пассажирам в пути следования транспортных средств при международных перевозках;
- Б) операции, связанные с выплатами по внешним ценным бумагам (в том числе закладным), за исключением векселей;
- В) операции, поименованные в Федеральном законе от 10.12.2003 № 173-ФЗ "О валютном
- Г) регулировании и валютном контроле";
- Д) операции, поименованные в подзаконных нормативных правовых актах, принятых в соответствии с Федеральным законом от 10.12.2003 № 173-ФЗ "О валютном регулировании и валютном контроле".

2. *К основным принципам валютного регулирования и валютного контроля в Российской Федерации относятся:*

- А) приоритет экономических мер в реализации государственной политики в области Валютного регулирования;
- Б) исключение неоправданного вмешательства государства и его органов в валютные операции резидентов и нерезидентов;

- В) единство внешней и внутренней валютной политики Российской Федерации;
- Г) единство системы валютного регулирования и валютного контроля;
- Д) единство экономического пространства на всей территории Российской Федерации.

3. *Валютное законодательство Российской Федерации состоит из:*

- А) Федерального закона от 10.12.2003 № 173-ФЗ "О валютном регулировании и валютном контроле" и принятых в соответствии с ним федеральных законов;
- Б) Федерального закона от 10.12.2003 № 173-ФЗ "О валютном регулировании и валютном контроле";
- В) Федерального закона от 10.12.2003 № 173-ФЗ "О валютном регулировании и валютном контроле" и принятых в соответствии с ним подзаконных нормативных правовых актов;
- Г) Федерального закона от 10.12.2003 № 173-ФЗ "О валютном регулировании и валютном контроле" и принятых в соответствии с ним федеральных законов: и подзаконных нормативных правовых актов.

4. *Органами валютного регулирования в Российской Федерации являются:*

- А) Центральный банк Российской Федерации и Правительство Российской Федерации;
- Б) Центральный банк Российской Федерации, Правительство Российской Федерации и Министерство финансов Российской Федерации;
- В) Центральный Банк Российской Федерации;

5. *Без ограничений осуществляются валютные операции между резидентами и уполномоченными банками, связанные:*

- А) с получением и возвратом кредитов и займов, уплатой сумм процентов и штрафных санкций по соответствующим договорам;
- Б) с внесением денежных средств резидентов на банковские счета (в банковские вклады) (до востребования и на определенный срок) и получением денежных средств резидентов с банковских счетов (банковских вкладов) (до востребования и на определенный срок);
- В) с банковскими гарантиями, а также с исполнением резидентами обязательств по договорам поручительства и залога;
- Г) с любыми банковскими и небанковскими операциями, независимо от месторасположения кредитора и должника.

6. *Купля-продажа иностранной валюты и чеков (в том числе дорожных чеков), номинальная стоимость которых указана в иностранной валюте, в Российской Федерации производится через:*

- А) некредитные организации;
- Б) кредитные организации;
- В) уполномоченные банки;
- Г) Центральный Банк Российской Федерации.

7. *Расчеты при осуществлении валютных операций: производятся физическими лицами-резидентами через банковские счета в уполномоченных банках, порядок открытия и ведения которых устанавливается Центральным банком Российской Федерации, за исключением следующих валютных операций:*

- А) передачи физическим лицом - резидентом валютных ценностей в дар Российской Федерации, субъекту Российской Федерации и (или) муниципальному образованию;
- Б) Дарения валютных ценностей супругу и близким родственникам;
- В) завещания валютных ценностей или получения их по праву наследования;
- Г) дарения валютных ценностей супругу и взаимозависимым лицам, перечень которых установлены законодательством Российской Федерации о налогах и сборах.

8. *При осуществлении внешнеторговой деятельности в паспорте сделки указываются:*

- А) номер и дата оформления паспорта сделки;
- Б) сведения о резиденте и его иностранном контрагенте;
- В) общие сведения о внешнеэкономической сделке (дата договора, номер договора (если имеется), общая сумма сделки (если имеется) и валюта цены сделки, дата завершения исполнения обязательств по сделке);
- Г) страховой номер идентификационного лицевого счета.

9. Валюта Российской Федерации:

- А) денежные знаки в виде банкнот и монеты Банка России, находящиеся в обращении в качестве законного средства наличного платежа на территории Российской Федерации, а также изымаемые либо изъятые из обращения, подлежащие обмену указанные денежные знаки;
- Б) средства на банковских счетах и в банковских вкладах;
- В) денежные знаки в виде банкнот Банка России, находящиеся в обращении в качестве законного средства наличного платежа на территории Российской Федерации, а также изымаемые либо изъятые из обращения, подлежащие обмену указанные денежные знаки;
- Г) средства на банковских счетах.

10. Иностранная валюта:

- А) денежные знаки в виде банкнот, казначейских билетов, монеты, находящиеся в обращении и являющиеся законным средством наличного платежа на территории соответствующего иностранного государства (группы иностранных государств), а также изымаемые либо изъятые из обращения, подлежащие обмену указанные денежные знаки;
- Б) средства на банковских счетах и в банковских вкладах в денежных единицах иностранных государств и международных денежных Или расчётных единицах;
- В) средства на банковских счетах и в банковских вкладах в денежных единицах иностранных государств и Российской Федерации;
- Г) денежные знаки в виде банкнот, казначейских билетов, монеты, находящиеся в обращении и являющиеся законным средством наличного платежа на территории соответствующего иностранного государства (группы иностранных государств).

11. Виды валют:

- А) твердая валюта;
- Б) денежные знаки;
- В) конвертируемая и свободно используемая валюта;
- Г) средства на счетах и во вкладах в банках.

12. Резиденты в соответствии с Федеральным законом от 10.12.2003 № 173-ФЗ "О валютном регулировании и валютном контроле" это:

- А) физические лица, являющиеся гражданами Российской Федерации, за исключением граждан Российской Федерации, постоянно проживающих в иностранном государстве не менее одного года, в том числе имеющих выданный уполномоченным государственным органом соответствующего иностранного государства вид на жительство, либо временно пребывающих в иностранном государстве не менее одного года на основании рабочей визы или учебной визы со сроком действия не менее одного года или на основании совокупности таких виз с общим сроком действия не менее одного года;
- Б) постоянно проживающие в Российской Федерации на основании вида на жительство, предусмотренного законодательством Российской Федерации, иностранные граждане и лица без гражданства;
- В) юридические лица, созданные в соответствии с законодательством Российской Федерации;
- Г) физические лица, являющиеся гражданами Российской Федерации.

13. Нерезиденты в соответствии с Федеральным законом от 10.12.2003 № 173-ФЗ "О валютной регулировании и валютном контроле" это:

- А) юридические лица, созданные в соответствии с законодательством иностранных государств и имеющие местонахождение за пределами территории Российской Федерации;

Б) организации, не являющиеся юридическими Лицами, созданные в соответствии с законодательством иностранных государств и имеющие местонахождение за пределами территории: Российской Федерации;

В) аккредитованные в Российской Федерации дипломатические представительства, консульские учреждения иностранных государств и постоянные представительства указанных государств при межгосударственных или межправительственных организациях;

Г) межгосударственные и межправительственные организации, за исключением филиалов и постоянных представительств в Российской Федерации.

14. Валютные операции - это:

А) приобретение резидентом у резидента и отчуждение резидентом в пользу резидента валютных ценностей на законных основаниях, а также использование валютных ценностей в качестве средства платежа;

Б) приобретение резидентом у нерезидента либо нерезидентом у резидента и отчуждение резидентом в пользу нерезидента либо нерезидентом в пользу резидента валютных ценностей,

В) валюты Российской Федерации и внутренних ценных бумаг на законных основаниях, а также использование валютных ценностей, валюты Российской Федерации и внутренних ценных бумаг в качестве средства платежа;

Г) приобретение резидентом у резидента и отчуждение резидентом в пользу резидента ценных бумаг на законных основаниях;

Д) ввоз в: Российскую Федерацию и вывоз из Российской Федерации валютных ценностей, валюты Российской Федерации и внутренних ценных бумаг.

15. Все неустранимые сомнения, противоречия и неясности актов валютного законодательства Российской Федерации, актов органов валютного регулирования и актов органов валютного контроля толкуются в пользу:

А) резидентов;

Б) нерезидентов;

В) Центрального Банка Российской Федерации;

Г) Министерства финансов Российской Федерации.

16. Резиденты и нерезиденты, осуществляющие в Российской Федерации валютные операции, имеют право:

А) знакомиться с актами проверок, проведенных органами и агентами валютного контроля;

Б) обжаловать решения и действия (бездействие) органов и агентов валютного контроля и их должностных лиц в порядке, установленном законодательством Российской Федерации;

В) на возмещение в установленном законодательством Российской Федерации порядке реального ущерба, причиненного неправомерными действиями (бездействием) органов и агентов валютного контроля и их должностных лиц;

Г) не разглашать сведения, составляющие банковскую, коммерческую и налоговую тайну.

17. Задачи валютного регулирования:

А) поддержание стабильного курса валюты по отношению к основным свободно используемым валютам (доллару и евро);

Б) накопление и поддержание золотовалютных или международных резервов правительства и эмиссионного банка;

В) содействие налоговому контролю;

Г) защита национальной валюты от вытеснения из обращения внутри страны;

Д) контроль (ограничение) ввоза и вывоза капитала.

18. В отношении внешнеторговых сделок в Российской Федерации действует:

А) разрешительный порядок оформления паспортов сделок;

Б) порядок получения резидентами учетных номеров контрактов

В) по экспорту и импорту;

Г) процедура регистрации сделки в банке по заявительному принципу.

19. По субъектному составу валютные операции делятся на следующие виды:

А) между резидентами;

Б) между резидентами и нерезидентами;

В) между нерезидентами;

Г) между Центральным Банком Российской Федерации и нерезидентами.

20. Выберите правильный вариант ответа. Требование об обязательной продаже валютной выручки действует:

А) в России;

Б) Белоруссии;

В) Казахстане.

Г) Нет в этих странах вообще

Примеры ПРАКТИЧЕСКИХ ЗАДАНИЙ (Модуль 1)

Задание 1. На основании статистических данных за 2010 – 2020 гг. построить график кривой IS

- Построить модели экономических показателей: T – налоговые поступления в государственных бюджет, C – потребление домашних хозяйств, I – инвестиции в основной капитал, Im – импорт.
- отталкиваясь от макроэкономического тождества $Y=C+I+G+X_n$ и системы уравнений алгебраического вывода кривой IS, где G – государственные расходы на конкретный период, Ex – экспорт за конкретный период, выводим уравнение модели IS.
- дать сравнительный анализ равновесного ВНД за 2018 г. при существующей процентной ставке и фактического ВНД за тот же период. Сделать вывод о недопроизводстве (перепроизводстве) благ на указанном рынке.

Задание 2. Построить эконометрическую модель потребления домашних хозяйств на базе статданных 2010 – 2020 гг. для оценки мультипликативных эффектов экономических инструментов, таких как налоги и государственные расходы.

- рассчитать мультипликатор государственных расходов и налоговый мультипликатор для открытой экономики; (в форме таблицы) Сделать выводы о воздействии стандартных мер бюджетно-налоговой политики на данную экономику;
- рассчитать последствия изменений государственных расходов и налогов на изменение величины государственного бюджета. Сделать выводы о влиянии инструментов фискальной политики на достижение целевых параметров минимального воздействия на сальдо государственного бюджета (Оценка изменения только государственных расходов; оценка изменения только налоговых поступлений; Оценка пропорционального использования обоих инструментов).

Задание 3. На основании статистических данных за 2010 – 2020 гг. построить график кривой LM

- Построить модели экономических показателей: $M_{спек}$ – спекулятивного спроса на деньги и $M_{тр}$ – транзакционного спроса на деньги. ($M=M_{тр}+M_{спек}$)

- отталкиваясь от макроэкономического уравнения спроса на деньги $M=k*Y-h*R$, где M – агрегат $M1$, выводим уравнение модели LM.
- дать сравнительный анализ равновесного ВНД за 2018 г. при существующей процентной ставке и фактического ВНД за тот же период. Сделать вывод о характере спроса (спрос превышающий денежное предложение / недостаточный спрос / равновесное состояние денежного рынка) на денежные активы.

Задание 4. Дать оценка действия мультипликативного эффекта инструмента монетарной политики (изменения денежной массы).

Задание 5. Дать оценку пологости кривых IS и LM. Сделать промежуточный вывод об относительной эффективности политик (монетарной и фискальной политик).

Задание 6. Дать макроэкономическую оценку совместного равновесия на рынке благ и денег за 2020 год (сравнить равновесные параметры с фактическими данными).

Задание 7. Сделать вывод о тенденции развития экономики в настоящее время на основе изменения в отклонениях.

Примеры ПРАКТИЧЕСКИХ ЗАДАНИЙ (Модуль 2)

Задание 1. На основе положений действующего российского законодательства ответьте на вопрос: вправе ли гражданин РФ, постоянно проживающий в г. С., иметь счет в швейцарском банке и переводить на него свои финансовые сбережения?

Задание 2. Между резидентом и нерезидентом был заключен договор поставки оборудования. Нерезидент обязался поставить товар на территорию России в течение 30 календарных дней с даты оплаты его резидентом. По условиям договора стороны согласовали применение к своим отношениям законодательства Федеративной республики Германии. Будут ли в данном случае возникать права и обязанности у резидента и нерезидента в соответствии с российским валютным законодательством?

Задание 3. ООО «Сигма» заключило с иностранным покупателем — компанией TRADE Ltd контракт на поставку товаров. По условиям сделки поставка товара производится на условиях DDP — склад покупателя (т.е. продавец выполнит свои обязанности в момент поставки товара на склад покупателя в стране ввоза). Право собственности на товар переходит в момент его получения иностранным покупателем на собственном складе. Контракт был заключен 2 мая 2020 г. Поставщик отгрузил товар 14 июня, а компания TRADE Ltd получила его 18 июня 2020 г. Оплату покупатель произвел 4 июля 2020 г. Значит, паспорт сделки по этому внешнеторговому контракту необходимо оформить не позднее _____ 2020 г.

Задание 4. Фирма «Феникс» (резидент РФ) заключила экспортный договор с фирмой LUX (нерезидентом РФ). Российская фирма поставила за рубеж оборудование, но денежные средства за него на счет фирмы в уполномоченном банке не поступили в срок. При этом фирма-резидент не потребовала от фирмы-нерезидента предоставления обеспечения исполнения обязательства по заключенному договору.

Образуют ли данные факты состав правонарушения, предусмотренный ч. 4 ст. 15.25 КоАП РФ?

Задание 5. Изобразите в виде схемы процесс осуществления надзора в области валютного регулирования и контроля.

Задание 6. При пересечении таможенной границы резидентом РФ провезено валютных ценностей на сумму 12000 долларов США.

Что должен предоставить резидент работником таможни? Если документы не предоставлены, какие статьи кодекса РФ нарушены? Какие санкции могут применить работники таможенной службы к резиденту РФ?

4.5 Методические материалы, определяющие процедуры оценивания знаний, умений, навыков и (или) опыта деятельности, характеризующих этапы формирования компетенций

Промежуточная аттестация по дисциплине (модулю) проводится в соответствии с Положением о промежуточной аттестации обучающихся по основным профессиональным образовательным программам высшего образования – программ бакалавриата/магистратуры/специалитета в Российском государственном социальном университете и Положение о балльно-рейтинговой системе оценки успеваемости обучающихся по основным профессиональным образовательным программам высшего образования - программам бакалавриата, программам специалитета, программам магистратуры в Российском государственном социальном университете.

На промежуточную аттестацию отводится 20 рейтинговых баллов.

Ответы обучающегося на контрольном мероприятии промежуточной аттестации оцениваются педагогическим работником по 20 - балльной шкале, а итоговая оценка по дисциплине (модулю) выставляется по пятибалльной системе для экзамена.

Критерии выставления оценки определяются Положением о балльно-рейтинговой системе оценки успеваемости обучающихся по основным профессиональным образовательным программам высшего образования - программам бакалавриата, программам специалитета, программам магистратуры в Российском государственном социальном университете.

РАЗДЕЛ 5. УСЛОВИЯ РЕАЛИЗАЦИИ ДИСЦИПЛИНЫ (МОДУЛЯ)

5.1. Перечень основной и дополнительной учебной литературы для освоения дисциплины (модуля)

5.1.1. Основная литература

1. Корнейчук, Б. В. Макроэкономика. Продвинутый курс : учебник и практикум для вузов / Б. В. Корнейчук. — Москва : Издательство Юрайт, 2022. — 385 с. — (Высшее образование). — ISBN 978-5-534-02582-8. — Текст : электронный // Образовательная платформа Юрайт [сайт]. с. 372 — URL: <https://urait.ru/bcode/490233/p.372>

2. Валютное регулирование и валютный контроль : учебник для вузов / Ю. А. Крохина, Н. Е. Абрамова, Е. В. Рябова, Н. А. Семёнкина ; под редакцией Ю. А. Крохиной. — 8-е изд., перераб. и доп. — Москва : Издательство Юрайт, 2022. — 252 с. — (Высшее образование). — ISBN 978-5-534-15226-5. — Текст : электронный // Образовательная платформа Юрайт [сайт]. — URL: <https://urait.ru/bcode/492046> .

5.1.2. Дополнительная литература

1. Макроэкономика для управленческих специальностей : учебник и практикум для вузов / Г. А. Родина [и др.] ; под редакцией Г. А. Родиной. — 3-е изд., перераб. и доп. — Москва : Издательство Юрайт, 2022. — 471 с. — (Высшее образование). — ISBN 978-5-534-13912-9. — Текст : электронный // Образовательная платформа Юрайт [сайт]. — URL: <https://urait.ru/bcode/488887>

2. Макроэкономика : учебник для вузов / под общей редакцией В. Ф. Максимовой. — Москва : Издательство Юрайт, 2022. — 171 с. — (Высшее образование). — ISBN 978-5-9916-

9802-3. — Текст : электронный // Образовательная платформа Юрайт [сайт]. — URL: <https://urait.ru/bcode/491924>

3. Валютное право : учебник для вузов / под редакцией Ю. А. Крохиной. — 8-е изд., перераб. и доп. — Москва : Издательство Юрайт, 2022. — 440 с. — (Высшее образование). — ISBN 978-5-534-14748-3. — Текст : электронный // Образовательная платформа Юрайт [сайт]. — URL: <https://urait.ru/bcode/488595>

5.2 Перечень ресурсов информационно-коммуникационной сети «Интернет», необходимых для освоения дисциплины (модуля)

№№	Название электронного ресурса	Описание электронного ресурса	Используемый для работы адрес
1.	ЭБС «Университетская библиотека онлайн»	Электронная библиотека, обеспечивающая доступ высших и средних учебных заведений, публичных библиотек и корпоративных пользователей к наиболее востребованным материалам по всем отраслям знаний от ведущих российских издательств	http://biblioclub.ru/
2.	Научная электронная библиотека eLIBRARY.ru	Крупнейший российский информационно-аналитический портал в области науки, технологии, медицины и образования, содержащий рефераты и полные тексты более 34 млн научных публикаций и патентов	http://elibrary.ru/
3.	Образовательная платформа Юрайт	Электронно-библиотечная система для ВУЗов, ССУЗов, обеспечивающая доступ к учебникам, учебной и методической литературе по различным дисциплинам.	https://urait.ru/
4.	База данных "EastView"	Полнотекстовая база данных периодических изданий	https://dlib.eastview.com

5.3 Методические указания для обучающихся по освоению дисциплины (модуля)

Освоение обучающимся дисциплины (модуля) «Проектная деятельность» предполагает изучение материалов дисциплины (модуля) на аудиторных занятиях и в ходе самостоятельной работы. Аудиторные занятия проходят в форме лекций, семинаров и практических занятий. Самостоятельная работа включает разнообразный комплекс видов и форм работы обучающихся.

Для успешного освоения дисциплины (модуля) и достижения поставленных целей необходимо внимательно ознакомиться с рабочей программой дисциплины (модуля), доступной в электронной информационно-образовательной среде РГСУ.

Следует обратить внимание на списки основной и дополнительной литературы, на предлагаемые преподавателем ресурсы информационно-телекоммуникационной сети Интернет. Эта информация необходима для самостоятельной работы обучающегося.

При подготовке к аудиторным занятиям необходимо помнить особенности каждой формы его проведения.

Подготовка к учебному занятию лекционного типа заключается в следующем.

С целью обеспечения успешного обучения обучающийся должен готовиться к лекции, поскольку она является важнейшей формой организации учебного процесса, поскольку:

- знакомит с новым учебным материалом;
- разъясняет учебные элементы, трудные для понимания;
- систематизирует учебный материал;
- ориентирует в учебном процессе.

С этой целью:

- внимательно прочитайте материал предыдущей лекции;
- ознакомьтесь с учебным материалом по учебнику и учебным пособиям с темой прочитанной лекции;
- внесите дополнения к полученным ранее знаниям по теме лекции на полях лекционной тетради;
- запишите возможные вопросы, которые вы зададите лектору на лекции по материалу изученной лекции;
- постарайтесь уяснить место изучаемой темы в своей подготовке;
- узнайте тему предстоящей лекции (по тематическому плану, по информации лектора) и запишите информацию, которой вы владеете по данному вопросу.

Подготовка к занятию семинарского типа

При подготовке и работе во время проведения занятий семинарского типа следует обратить внимание на следующие моменты: на процесс предварительной подготовки, на работу во время занятия, обработку полученных результатов, исправление полученных замечаний.

Предварительная подготовка к учебному занятию семинарского типа заключается в изучении теоретического материала в отведенное для самостоятельной работы время, ознакомление с инструктивными материалами с целью осознания задач лабораторной работы/практического занятия, техники безопасности при работе с приборами, веществами.

Работа во время проведения учебного занятия семинарского типа включает:

- консультирование студентов преподавателями и вспомогательным персоналом с целью предоставления исчерпывающей информации, необходимой для самостоятельного выполнения предложенных преподавателем задач, ознакомление с правилами техники безопасности при работе в лаборатории;
- самостоятельное выполнение заданий согласно обозначенной учебной программой тематики.

Самостоятельная работа.

Для более углубленного изучения темы задания для самостоятельной работы рекомендуется выполнять параллельно с изучением данной темы. При выполнении заданий по возможности используйте наглядное представление материала. Более подробная информация о самостоятельной работе представлена в разделах «Учебно-методическое обеспечение самостоятельной работы по дисциплине (модулю)», «Методические указания к самостоятельной работе по дисциплине (модулю)».

5.4 Информационно-технологическое обеспечение образовательного процесса по дисциплины (модуля)

5.4.1. Средства информационных технологий

1. Персональные компьютеры;
2. Средства доступа в Интернет;
3. Проектор.

5.4.2. Программное обеспечение

1. Операционная система: Astra Linux SE или Windows 7
2. Пакет офисных программ: LibreOffice или Microsoft Office Professional Plus 2007 Russian Academic
3. Справочная система Консультант+
4. Okular или Acrobat Reader DC
5. Ark или 7-zip
6. SKY DNS
7. TrueConf (client)

5.4.3. Информационные справочные системы и профессиональные базы данных

№ №	Название электронного ресурса	Описание электронного ресурса	Используемый для работы адрес
1.	ЭБС «Университетская библиотека онлайн»	Электронная библиотека, обеспечивающая доступ высших и средних учебных заведений, публичных библиотек и корпоративных пользователей к наиболее востребованным материалам по всем отраслям знаний от ведущих российских издательств	http://biblioclub.ru/
2.	Научная электронная библиотека eLIBRARY.ru	Крупнейший российский информационно-аналитический портал в области науки, технологии, медицины и образования, содержащий рефераты и полные тексты более 34 млн научных публикаций и патентов	http://elibrary.ru/
3.	Образовательная платформа Юрайт	Электронно-библиотечная система для ВУЗов, ССУЗов, обеспечивающая доступ к учебникам, учебной и методической литературе по различным дисциплинам.	https://urait.ru/
4.	База данных "EastView"	Полнотекстовая база данных периодических изданий	https://dlib.eastview.com
5.	Электронная библиотека "Grebennikon"	Библиотека предоставляет доступ более чем к 30 журналам, выпускаемых Издательским домом "Гребенников".	https://grebennikon.ru/

5.5 Материально-техническое обеспечение образовательного процесса по дисциплине (модулю)

Для изучения дисциплины (модуля) «**Проектная деятельность**» в рамках реализации основной профессиональной образовательной программы высшего образования –

программы магистратуры по направлению подготовки **38.04.01 Экономика, направленность Внешнеэкономическая деятельность** используются:

Учебная аудитория для занятий лекционного типа оснащена специализированной мебелью (стол для преподавателя, парты, стулья, доска для написания мелом); техническими средствами обучения (видеопроекционное оборудование, средства звуковоспроизведения, экран и имеющие выход в сеть Интернет).

Учебная аудитория для занятий семинарского типа: оснащена специализированной мебелью (стол для преподавателя, парты, стулья, доска для написания мелом); техническими средствами обучения (видеопроекционное оборудование, средства звуковоспроизведения, экран и имеющие выход в сеть Интернет).

В случае применения электронного обучения, дистанционных образовательных технологий допускается замена специально оборудованных помещений их виртуальными аналогами, позволяющими обучающимся осваивать умения и навыки, предусмотренные профессиональной деятельностью.

Помещения для самостоятельной работы обучающихся: оснащены специализированной мебелью (парты, стулья) техническими средствами обучения (персональные компьютеры с доступом в сеть Интернет и обеспечением доступа в электронно-информационную среду университета, программным обеспечением).

5.6 Образовательные технологии

При реализации дисциплины (модуля) «**Проектная деятельность**» применяются различные образовательные технологии, в том числе технологии электронного обучения.

Освоение дисциплины (модуля) «**Проектная деятельность**» предусматривает использование в учебном процессе активных и интерактивных форм проведения учебных занятий (разбор конкретных ситуаций,) в сочетании с внеаудиторной работой с целью формирования и развития **профессиональных** навыков обучающихся.

Учебные часы дисциплины (модуля) «**Проектная деятельность**» предусматривают классическую контактную работу преподавателя с обучающимся в аудитории и контактную работу посредством электронной информационно-образовательной среды в синхронном и асинхронном режиме (вне аудитории) посредством применения возможностей компьютерных технологий (электронная почта, электронный учебник, тестирование, вебинар, видеофильм, презентация, форум и др.).

В рамках дисциплины (модуля) «**Проектная деятельность**» предусмотрены встречи с руководителями и работниками организаций, деятельность которых связана с направленностью реализуемой основной профессиональной образовательной программы высшего образования – программы магистратуры.

РАЗДЕЛ 6. ЛИСТ РЕГИСТРАЦИИ ИЗМЕНЕНИЙ

№ п/п	Содержание изменения	Реквизиты документа об утверждении изменения	Дата введения изменения
1	Утверждена и введена в действие решением Ученого совета факультета на основании Федерального государственного образовательного стандарта высшего образования по направлению подготовки 38.04.01 Экономика (уровень магистратура), утвержденным приказом Министерства образования и науки Российской Федерации от 11.08.2020г. №939.	Протокол заседания Ученого совета Экономического факультета № 11 от «27» мая 2021 года	01.09.2021
2	Актуализирована с учетом развития науки, культуры, экономики, техники, технологий и социальной сферы	Протокол заседания Ученого совета Экономического факультета № 10 от «01» июня 2022 года	01.09.2022



Министерство науки и высшего образования Российской Федерации
Федеральное государственное бюджетное образовательное учреждение
высшего образования
«Российский государственный социальный университет»

УТВЕРЖДАЮ

Декан экономического факультета
д.э.н., профессор

П.В. Солодуха

«01» июня 2022 г.

РАБОЧАЯ ПРОГРАММА ДИСЦИПЛИНЫ (МОДУЛЯ)
МЕТОДЫ АНАЛИТИЧЕСКОЙ РАБОТЫ И ПОДГОТОВКИ АНАЛИТИЧЕСКИХ
МАТЕРИАЛОВ

Направление подготовки
38.04.01 «Экономика»

Направленность (профиль)
«Бухгалтерский учет, анализ и аудит»

Магистерская программа:
«Аудит и финансовый консалтинг»

ОБРАЗОВАТЕЛЬНАЯ ПРОГРАММА ВЫСШЕГО ОБРАЗОВАНИЯ
- ПРОГРАММА МАГИСТРАТУРЫ

Форма обучения
Очная, заочная

Москва 2022

Рабочая программа дисциплины (модуля) «Методы аналитической работы и подготовки аналитических материалов» разработана на основании федерального государственного образовательного стандарта высшего образования – *магистратуры* по направлению подготовки 38.04.01 Экономика, утвержденного приказом Министерства образования и науки Российской Федерации от 11.08.2020 г. № 939, учебного плана по основной профессиональной образовательной программе высшего образования – программы *магистратуры* по направлению подготовки 38.04.01 Экономика (уровень *магистратуры*), с учетом следующих профессиональных стандартов, сопряженных с профессиональной деятельностью выпускника:

- 08.002 «Бухгалтер»;
- 08.023 «Аудитор».

Рабочая программа дисциплины (модуля) «Методы аналитической работы и подготовки аналитических материалов» разработана канд. экон. наук, доцентом Шамшеевым С.В.

Руководитель основной образовательной программы
канд. экон. наук, доцент, доцент



С.В. Шамшеев

(подпись)

Рабочая программа дисциплины (модуля) обсуждена и утверждена на Ученом совете экономического факультета
Протокол № 10 от «01» июня 2022 года

Декан экономического факультета
д-р экон. наук, профессор



П.В. Солодуха

(подпись)

Рабочая программа дисциплины (модуля) рекомендована к утверждению представителями организаций-работодателей (*при совместной разработке или разработке по заказу*):

Рабочая программа учебной дисциплины рекомендована к утверждению представителями организаций-работодателей:

Советник отдела гармонизации статистической методологии и управления статистики зарубежных стран и международного сотрудничества
Росстат



Петровская Е.Л.

Рабочая программа учебной дисциплины (модуля) рецензирована и рекомендована к утверждению:

Директор научно-образовательного центра Финансов и инвестиций
Института финансов и устойчивого развития Российской академии народного хозяйства и государственной службы при Президенте Российской Федерации, д.э.н., профессор



Бондарчук Н.В.

Доцент экономического факультете
РГСУ, к.э.н., доцент



Дятлова О.В.

Согласовано
Научная библиотека, директор



Маляр И.Г.

СОДЕРЖАНИЕ

РАЗДЕЛ 1. ПАСПОРТ РАБОЧЕЙ ПРОГРАММЫ ДИСЦИПЛИНЫ (МОДУЛЯ)	4
1.1 Цель и задачи дисциплины (модуля).....	4
1.2. Место дисциплины (модуля) в структуре основной профессиональной образовательной программы высшего образования-программы <i>бакалавриата /магистратуры/специалитета</i>	4
1.3 Планируемые результаты обучения по дисциплине (модулю) в рамках планируемых результатов освоения основной профессиональной образовательной программы высшего образования – программы бакалавриата/магистратуры/специалитета соотнесенные с установленными индикаторами достижения компетенций.....	4
РАЗДЕЛ 2. СТРУКТУРА И СОДЕРЖАНИЕ ДИСЦИПЛИНЫ (МОДУЛЯ).....	4
2.1 Объем дисциплины (модуля), включая контактную работы обучающегося с педагогическими работниками и самостоятельную работу обучающегося	10
2.2. Учебно-тематический план дисциплины (модуля)	10
РАЗДЕЛ 3. УЧЕБНО-МЕТОДИЧЕСКОЕ ОБЕСПЕЧЕНИЕ САМОСТОЯТЕЛЬНОЙ РАБОТЫ ОБУЧАЮЩИХСЯ ПО ДИСЦИПЛИНЕ (МОДУЛЮ)	13
3.1. Виды самостоятельной работы обучающихся по дисциплине (модулю).....	13
3.2 Методические указания к самостоятельной работе по дисциплине (модулю)	11
РАЗДЕЛ 4. ФОНД ОЦЕНОЧНЫХ СРЕДСТВ ДЛЯ ПРОВЕДЕНИЯ ПРОМЕЖУТОЧНОЙ АТТЕСТАЦИИ ОБУЧАЮЩИХСЯ ПО ДИСЦИПЛИНЕ (МОДУЛЮ)	14
4.1. Форма промежуточной аттестации обучающегося по дисциплине (модулю)	24
4.2. Перечень компетенций с указанием этапов их формирования в процессе освоения образовательной программы	24
4.3 Описание показателей и критериев оценивания компетенций на различных этапах их формирования, описание шкал оценивания	27
4.4 Типовые контрольные задания или иные материалы, необходимые для оценки знаний, умений, навыков и (или) опыта деятельности, характеризующих этапы формирования компетенций в процессе освоения образовательной программы	25
4.5 Методические материалы, определяющие процедуры оценивания знаний, умений, навыков и (или) опыта деятельности, характеризующих этапы формирования компетенций.....	28
РАЗДЕЛ 5. УСЛОВИЯ РЕАЛИЗАЦИИ ДИСЦИПЛИНЫ (МОДУЛЯ)	33
5.1. Перечень основной и дополнительной учебной литературы для освоения дисциплины (модуля) ..	33
5.2 Перечень ресурсов информационно-коммуникационной сети «Интернет», необходимых для освоения дисциплины (модуля)	Ошибка! Закладка не определена.
5.3 Методические указания для обучающихся по освоению дисциплины (модуля).....	33
5.4 Информационно-технологическое обеспечение образовательного процесса по дисциплине (модулю).....	35
5.5 Материально-техническое обеспечение образовательного процесса по дисциплине (модулю)	33
5.6 Образовательные технологии	36
ЛИСТ РЕГИСТРАЦИИ ИЗМЕНЕНИЙ.....	Ошибка! Закладка не определена.

РАЗДЕЛ 1. ПАСПОРТ РАБОЧЕЙ ПРОГРАММЫ ДИСЦИПЛИНЫ (МОДУЛЯ)

1.1 Цель и задачи дисциплины (модуля)

Цель дисциплины (модуля) состоит в формировании научных и практических знаний при проведении аналитических процедур, позволяющих принимать решения экономического и финансового характера в отношении субъекта хозяйствования, а также применения методов аналитической работы и подготовки аналитических материалов в процессе проведения хозяйственной деятельности, с последующим применением этих знаний в профессиональной сфере.

Задачи дисциплины (модуля):

- формирование навыка владения продвинутым инструментарием проведения аналитической работы и подготовки аналитических материалов;
- привитие навыка применения аналитических процедур в процессе проведения профессиональной деятельности;
- формирование общего аналитического кругозора практики приложения аналитической работы и подготовки аналитических материалов.

1.2. Место дисциплины (модуля) в структуре основной профессиональной образовательной программы высшего образования-программы магистратуры

Дисциплина (модуль) «Методы аналитической работы и подготовки аналитических материалов» реализуется в обязательной части основной образовательной программы по направлению подготовки 38.04.01 Экономика направленности Бухгалтерский учет, анализ и аудит очной и заочной форм обучения.

Изучение дисциплины (модуля) «Методы аналитической работы и подготовки аналитических материалов» базируется на знаниях и умениях, полученных обучающимися в ходе освоения программного материала ряда дисциплин, изучаемых ранее в программах бакалавриата, а именно «Анализ финансово-хозяйственной деятельности» и др.

Перечень последующих учебных дисциплин, для которых необходимы знания, умения и навыки, формируемые данной учебной дисциплиной:

Анализ финансовой отчетности;

Финансовый анализ.

1.3 Планируемые результаты обучения по дисциплине (модулю) в рамках планируемых результатов освоения основной профессиональной образовательной программы высшего образования – программы магистратуры, соотнесенные с установленными индикаторами достижения компетенций

Процесс освоения дисциплины (модуля) направлен на формирование у обучающихся следующих профессиональных компетенций: ОПК-2; ОПК-3, ОПК-4, ПК-11, ПК-12 в соответствии с основной профессиональной образовательной программой высшего образования – программой магистратуры по направлению подготовки 38.04.01 Экономика.

В результате освоения дисциплины (модуля) обучающийся должен демонстрировать следующие результаты:

Категория компетенций	Код компетенции	Формулировка компетенции	Код и наименование индикатора достижения компетенции	Результаты обучения
Аналитическая деятельность	ОПК-2	Способен применять продвинутые инструментальные методы экономического анализа в прикладных и	ОПК-2.1 применение продвинутых инструментальных методов экономического анализа в	Знать: продвинутые инструментальные методы экономического анализа в прикладных и (или) фундаментальных исследований

		(или) фундаментальных исследований	прикладных и (или) фундаментальных исследованиях	Уметь: применять в профессиональной деятельности продвинутые инструментальные методы экономического анализа в прикладных и (или) фундаментальных исследованиях
				Владеть: навыками применения современных инструментальных методов экономического анализа в прикладных и (или) фундаментальных исследованиях
Исследования	ОПК-3	Способен обобщать и критически оценивать научные исследования в экономике	ОПК-3.1 обобщение и критическая оценка научных исследований в экономике	Знать: методологию проведения научного исследования
				Уметь: обобщать и критически оценивать научные исследования в экономике
				Владеть: навыками процесса обобщения и критической оценки научных исследований в экономике
Организационно- управленческая деятельность	ОПК-4	Способен принимать экономически и финансово обоснованные организационно- управленческие решения в профессиональной деятельности и нести за них ответственность	ОПК-4.1 принятие экономически и финансово обоснованных организационно- управленческих решений в профессиональной деятельности	Знать: способы принятия экономически и финансово обоснованных организационно- управленческих решений в профессионально й деятельности и нести за них ответственность
				Уметь: принимать экономически и финансово обоснованные

				<p>организационно-управленческие решений в профессиональной деятельности и нести за них ответственность</p> <p>Владеть: навыками принятия экономически и финансово обоснованных организационно-управленческих решений в профессиональной деятельности и нести за них ответственность</p>
Организационно-управленческая деятельность	ПК-11	<p>Способность обобщать и критически оценивать результаты российского и зарубежного опыта в области аудита бухгалтерской (финансовой) отчетности и оказания сопутствующих аудиту услуг, включая международные стандарты аудита, в области бухгалтерского учета и отчетности, включая международные стандарты финансовой отчетности (в зависимости от специализации, направлений деятельности), прочих услуг, связанных с аудиторской деятельностью, а также в области</p>	<p>ПК-11.1</p> <p>Способность обобщать и критически оценивать результаты российского и зарубежного опыта в области аудита бухгалтерской (финансовой) отчетности и оказания сопутствующих аудиту услуг, включая международные стандарты аудита, в области бухгалтерского учета и отчетности, включая международные стандарты финансовой отчетности (в зависимости от специализации, направлений деятельности), прочих услуг, связанных с аудиторской деятельностью.</p>	<p>Знать: способы обобщения и оценки результатов российского и зарубежного опыта в области аудита бухгалтерской (финансовой) отчетности и оказания сопутствующих аудиту услуг, включая международные стандарты аудита, в области бухгалтерского учета и отчетности, включая международные стандарты финансовой отчетности (в зависимости от специализации, направлений деятельности), прочих услуг, связанных с аудиторской деятельностью, а также в области противодействия коррупции и коммерческому</p>

		<p>противодействия коррупции и коммерческому подкупу, легализации (отмыванию) доходов полученных преступным путем и финансированию терроризма</p>	<p>ПК-11.2 Способность обобщать и критически оценивать результаты российского и зарубежного опыта в области противодействия коррупции и коммерческому подкупу, легализации (отмыванию) доходов полученных преступным путем и финансированию терроризма</p>	<p>подкупу, легализации (отмыванию) доходов полученных преступным путем и финансированию терроризма</p> <hr/> <p>Уметь: обобщать и оценивать результаты российского и зарубежного опыта в области аудита бухгалтерской (финансовой) отчетности и оказания сопутствующих аудиту услуг, включая международные стандарты аудита, в области бухгалтерского учета и отчетности, включая международные стандарты финансовой отчетности (в зависимости от специализации, направлений деятельности), прочих услуг, связанных с аудиторской деятельностью, а также в области противодействия коррупции и коммерческому подкупу, легализации (отмыванию) доходов полученных преступным путем и финансированию терроризма</p> <hr/> <p>Владеть: способами обобщения и оценки результатов российского и зарубежного опыта</p>
--	--	---	--	---

				<p>в области аудита бухгалтерской (финансовой) отчетности и оказания сопутствующих аудиту услуг, включая международные стандарты аудита, в области бухгалтерского учета и отчетности, включая международные стандарты финансовой отчетности (в зависимости от специализации, направлений деятельности), прочих услуг, связанных с аудиторской деятельностью, а также в области противодействия коррупции и коммерческому подкупу, легализации (отмыванию) доходов полученных преступным путем и финансированию терроризма</p>
<p>Организационно-управленческая деятельность</p>	<p>ПК-12</p>	<p>Способность решать задачи исследовательского и проектного характера, связанные с разработкой системы внутренних регламентов работы систем внутреннего контроля экономических субъектов с учетом передового российского и зарубежного опыта, требований</p>	<p>ПК-12.1 Способность решать задачи исследовательского и проектного характера, связанные с разработкой системы внутренних регламентов работы систем внутреннего контроля для формирования полной и достоверной информации о деятельности организации и ее имущественном положении,</p>	<p>Знать: способы решения задач исследовательского и проектного характера, связанные с разработкой системы внутренних регламентов работы систем внутреннего контроля экономических субъектов с учетом передового российского и зарубежного опыта, требований</p>

		<p>внутренних регламентов, регулирующих работу систем управления экономическим субъектом</p>	<p>необходимой внутренним пользователям бухгалтерской отчетности;</p> <p>ПК-12.2 Способность решать задачи исследовательского и проектного характера, связанные с разработкой системы внутренних регламентов работы систем внутреннего контроля для обеспечения информацией, необходимой внутренним и внешним пользователям бухгалтерской отчетности для контроля за соблюдением законодательства Российской Федерации при осуществлении организацией хозяйственных операций и их целесообразностью, наличием и движением имущества и обязательств, использованием материальных, трудовых и финансовых ресурсов в соответствии с утвержденными нормами, нормативами и сметами;</p> <p>ПК-12.3 Способность решать задачи исследовательского и проектного характера, связанные с разработкой системы внутренних</p>	<p>внутренних регламентов, регулирующих работу систем управления экономическим субъектом</p> <hr/> <p>Уметь: решать задачи исследовательского и проектного характера, связанные с разработкой системы внутренних регламентов работы систем внутреннего контроля экономических субъектов с учетом передового российского и зарубежного опыта, требований внутренних регламентов, регулирующих работу систем управления экономическим субъектом</p> <hr/> <p>Владеть: навыками решения задач исследовательского и проектного характера, связанные с разработкой системы внутренних регламентов работы систем внутреннего контроля экономических субъектов с учетом передового российского и зарубежного опыта, требований внутренних регламентов,</p>
--	--	--	---	---

			регламентов работы систем внутреннего контроля для предотвращения отрицательных результатов хозяйственной деятельности организации и выявление внутрихозяйственных резервов обеспечения ее финансовой устойчивости	регулирующих работу систем управления экономическим субъектом
--	--	--	--	---

РАЗДЕЛ 2. СТРУКТУРА И СОДЕРЖАНИЕ ДИСЦИПЛИНЫ (МОДУЛЯ)

2.1 Объем дисциплины (модуля), включая контактную работу обучающегося с педагогическими работниками и самостоятельную работу обучающегося

Общая трудоемкость дисциплины (модуля), изучаемой в 1 семестре, составляет 3 зачетных единицы. По дисциплине (модулю) предусмотрен *зачет с оценкой*.

Очная форма обучения

Вид учебной работы	Всего часов	Семестры			
		1			
Контактная работа обучающихся с педагогическими работниками	30	54			
Учебные занятия лекционного типа	14	14			
<i>из них: в форме практической подготовки</i>					
Практические занятия	16	16			
<i>из них: в форме практической подготовки</i>					
Лабораторные занятия					
<i>из них: в форме практической подготовки</i>					
Иная контактная работа	24	24			
<i>из них: в форме практической подготовки</i>					
Самостоятельная работа обучающихся	45	45			
Контроль промежуточной аттестации	9	9			
Форма промежуточной аттестации	ДЗ	ДЗ			
ОБЪЕМ ДИСЦИПЛИНЫ (МОДУЛЯ) В ЧАСАХ	108	108			

Общая трудоемкость дисциплины (модуля), изучаемой на 2 курсе, 3 и 4 сессиях, составляет 3 зачетных единицы. По дисциплине (модулю) предусмотрен *зачет с оценкой*.

Заочная форма обучения

Вид учебной работы	Всего часов	Курс 2, сессия			
		3	4		

Контактная работа обучающихся с педагогическими работниками	12	4	8		
Учебные занятия лекционного типа	4	4			
<i>из них: в форме практической подготовки</i>					
Практические занятия	8		8		
<i>из них: в форме практической подготовки</i>					
Лабораторные занятия					
<i>из них: в форме практической подготовки</i>					
Иная контактная работа	12	4	8		
<i>из них: в форме практической подготовки</i>					
Самостоятельная работа обучающихся	80	28	52		
Контроль промежуточной аттестации	4		4		
Форма промежуточной аттестации	ДЗ		ДЗ		
ОБЪЕМ ДИСЦИПЛИНЫ (МОДУЛЯ) В ЧАСАХ	108	36	72		

2.2. Учебно-тематический план дисциплины (модуля)

Очной формы обучения

Раздел, тема	Виды учебной работы, академических часов					
	Всего	Самостоятельная работа	Контактная работа обучающихся с педагогическими работниками			
			Всего	Лекционные занятия	Семинарские/практические занятия	Лабораторные занятия
Модуль 1. Методы аналитической работы и подготовки аналитических материалов						
Семестр 1						
Раздел 1. Понятийный аппарат и инструментарий аналитической работы	36	15	8	4	4	7
1.1 Понятие и сущность аналитической работы	18	8	4	2	2	4
1.2 Инструментарий аналитической работы	18	7	4	2	2	3
Раздел 2. Информационное обеспечение аналитической работы	36	15	6	4	2	8
2.1 Концепция информационно-аналитического обеспечения	18	8	4	2	2	4
2.2. Принципы информационно-аналитического обеспечения	18	7	2	2		4

Раздел, тема	Виды учебной работы, академических часов						
	Всего	Самостоятельная работа	Контактная работа обучающихся с педагогическими работниками				
			Всего	Лекционные занятия	Семинарские/практические занятия	Лабораторные занятия	Иная контактная работа
Раздел 3. Методы и приемы аналитической работы	36	15	16	6	10		4
3.1 Методы проведения аналитической работы	18	8	8	3	5		2
3.2 Приемы аналитической работы	18	7	8	3	5		2
Форма промежуточной аттестации	Зачет с оценкой 9						
Общий объем часов по дисциплине (модулю)	108	45	30	14	16		24

Заочной формы обучения

Раздел, тема	Виды учебной работы, академических часов						
	Всего	Самостоятельная работа	Контактная работа обучающихся с педагогическими работниками				
			Всего	Лекционные занятия	Семинарские/практические занятия	Лабораторные занятия	Иная контактная работа
Модуль 1. Методы аналитической работы и подготовки аналитических материалов							
Курс 2, сессия 3							
Раздел 1. Понятийный аппарат и инструментарий аналитической работы	36	28	4	4			
1.1 Понятие и сущность аналитической работы	18	14	2	2			
1.2 Инструментарий аналитической работы	18	14	2	2			
Модуль 2. Методы аналитической работы и подготовки аналитических материалов							
Курс 2, сессия 4							
Раздел 2. Информационное обеспечение аналитической работы	36	28	4		4		
2.1 Концепция информационно-аналитического обеспечения	18	14	2		2		
2.2. Принципы информационно-аналитического обеспечения	18	14	2		2		

Раздел, тема	Виды учебной работы, академических часов						
	Всего	Самостоятельная работа	Контактная работа обучающихся с педагогическими работниками				
			Всего	Лекционные занятия	Семинарские/практические занятия	Лабораторные занятия	Иная контактная работа
Раздел 3. Методы и приемы аналитической работы	36	28	4		4		
3.1 Методы проведения аналитической работы	18	14	2		2		
3.2 Приемы аналитической работы	18	14	2		2		
Форма промежуточной аттестации	Зачет 4						
Общий объем часов по дисциплине (модулю)	108	80	12	4	8		

РАЗДЕЛ 3. УЧЕБНО-МЕТОДИЧЕСКОЕ ОБЕСПЕЧЕНИЕ САМОСТОЯТЕЛЬНОЙ РАБОТЫ ОБУЧАЮЩИХСЯ ПО ДИСЦИПЛИНЕ (МОДУЛЮ)

3.1. Виды самостоятельной работы обучающихся по дисциплине (модулю)

Очная формы обучения

Раздел, тема	Всего	Виды самостоятельной работы обучающихся					
		Академическая активность, час	Форма академической активности	Выполнение практ. заданий, час	Форма практического задания	Рубежный текущий контроль, час	Форма рубежного текущего контроля
Модуль 1. Методы аналитической работы и подготовки аналитических материалов, семестр 1							
Раздел 1. Понятийный аппарат и инструментарий аналитической работы	15	5	Подготовка к лекционным и практическим занятиям, самостоятельное изучение раздела в ЭИОС	5	Практическое задание	5	Контрольная работа
Раздел 2. Информационное обеспечение аналитической работы	15	5	Подготовка к лекционным и практическим занятиям, самостоятельное изучение раздела в ЭИОС	5	Практическое задание	5	Контрольная работа
Раздел 3. Методы и приемы аналитической работы	15	5	Подготовка к лекционным и практическим занятиям, самостоятельное изучение раздела в ЭИОС	5	Практическое задание	5	Контрольная работа

Общий объем по дисциплине (модулю), часов	45	15	15	15	15	15
--	-----------	-----------	-----------	-----------	-----------	-----------

Заочной формы обучения

Раздел, тема	Всего	Виды самостоятельной работы обучающихся					
		Академическая активность, час	Форма академической активности	Выполнение практ. заданий, час	Форма практического задания	Рубежный текущий контроль, час	Форма рубежного текущего контроля
Модуль 1. Методы аналитической работы и подготовки аналитических материалов, Курс 2, сессия 3							
Раздел 1. Понятийный аппарат и инструментарий аналитической работы	28	10	Подготовка к лекционным и практическим занятиям, самостоятельное изучение раздела в ЭИОС	10	Практическое задание	8	Контрольная работа
Модуль 2. Методы аналитической работы и подготовки аналитических материалов Курс 2, сессия 4							
Раздел 2. Информационное обеспечение аналитической работы	26	13	Подготовка к лекционным и практическим занятиям, самостоятельное изучение раздела в ЭИОС	7	Практическое задание	6	Контрольная работа
Раздел 3. Методы и приемы аналитической работы	26	13	Подготовка к лекционным и практическим занятиям, самостоятельное изучение раздела в ЭИОС	7	Практическое задание	6	Контрольная работа
Общий объем по дисциплине (модулю), часов	80	36		14		12	

3.2 Методические указания к самостоятельной работе по дисциплине (модулю)

Раздел 1. Понятийный аппарат и инструментарий аналитической работы

Цель: в результате освоения данного раздела обучающийся должен освоить основные понятия применяемые при проведении аналитической работы в организации, изучить методики для понимания бизнеса клиента, информационное обеспечение аналитической работы, приобрести компетенции в виде знаний, умений, владений: ОПК-2, ОПК-3, ОПК-4.

Перечень изучаемых элементов содержания

Аналитическая работа, этапы аналитической работы, ознакомление с бизнесом клиента, выявление признаков искажения отчетности с помощью аналитических процедур, непрерывность деятельности организации, макроэкономические показатели, состав отраслевых, региональных и рыночных показателей, необходимых для проведения аналитической работы, показатели организации используются в ходе аналитической работы.

Вопросы для самоподготовки:

1. Какие задачи решаются в ходе аналитической работы?
2. Каковы основные этапы аналитической работы?
3. Какие процедуры включает предварительный этап аналитической работы - ознакомление с бизнесом клиента?
4. Каково содержание этапа «Выявление признаков искажения отчетности с помощью аналитических процедур»?
5. Каково содержание этапа «Оценка гипотезы непрерывности деятельности организации»?
6. Какие стандартные виды анализа могут использоваться на этом этапе?
7. Каково содержание этапа «Оценка эффективности ведения дел и экономической состоятельности бизнеса»?
8. Какие методы анализа могут использоваться с целью оценки допущения непрерывности деятельности организации и для оценки эффективности ведения дел?
9. Каково информационное обеспечение аналитической работы?
10. Какие макроэкономические показатели и для каких аналитических процедур целесообразно использовать в ходе анализа?
11. Каков состав отраслевых, региональных и рыночных показателей, необходимых для проведения аналитической работы?
12. Какие показатели организации используются в ходе аналитической работы?
13. Охарактеризуйте метод экономического анализа и его характерные особенности.
14. Раскройте сущность и содержание методики экономического анализа.
15. Дайте определение показателя и назовите виды аналитических показателей.

ПРАКТИЧЕСКОЕ ЗАДАНИЕ К РАЗДЕЛУ 1

Задания выполняются на основе бухгалтерской отчетности, предоставленной преподавателем на практическом занятии, или любой другой бухгалтерской отчетности производственной коммерческой организации. При этом желательно, чтобы организация характеризовалась следующими признаками, оцениваемыми по ее бухгалтерской отчетности:

- организационно-правовая форма - ПАО, ЗАО, ООО, ГУП, МУП.
- сумма выручки находится в пределах от 200 млн. до 1000 млн. руб. что характеризует организацию как среднюю или крупную региональном уровне;
- операционные и внереализационные доходы существенно (в несколько раз) меньше выручки;
- убытки отчетного и предыдущего года в отчете о финансовых результатах отсутствуют;
- сумма основных средств существенна и сопоставима с валютой баланса, а долгосрочные финансовые вложения не существенны;
- в составе оборотных активов есть запасы незавершенного производства, что свидетельствует о наличии производственно процесса на предприятии.

Вопросы ставит преподаватель исходя из цели данного раздела.

РУБЕЖНЫЙ КОНТРОЛЬ К РАЗДЕЛУ 1: форма рубежного контроля – тестирование

Примеры тестовых заданий

1. Методика исследования влияния факторов, связь которых с результативным показателем является неполной:

- детерминированный анализ
- функциональный анализ
- стохастический анализ
- статический анализ
- динамический анализ
- ретроспективный анализ
- корреляционный анализ

2. Тип модели взаимосвязи результативного и факторного показателей $y = a \cdot (b - c)$

- мультипликативная
- комбинированная
- аддитивная
- кратная

3. Какой метод использован для преобразования факторной системы

$$y = \frac{a}{b} = \frac{c+d}{b} = \frac{c}{b} + \frac{d}{b} = x_1 + x_2$$

- расширения
- разложения
- удлинения
- сокращения

4. Какие из этих способов анализа не относятся к детерминированному факторному анализу:

- цепной подстановки
- относительных разниц
- относительных величин
- интегральный
- балансовый
- логарифмический
- корреляционный

6. Какой из этих способов детерминированного факторного анализа основан на методе элиминирования:

- цепной подстановки
- интегральный
- индексный
- логарифмический
- метод коэффициентов
- абсолютных разниц

7. Классические методы математического анализа:

- линейное программирование
- дифференциальное исчисление
- теория игр
- интегральное исчисление
- системный анализ
- вариационное исчисление

8. Назовите тип модели взаимосвязи результативного и факторных показателей в той последовательности, в какой они предложены для рассмотрения: $y = \frac{a}{\sum x_i}$; $y = a + b + c$;

$$y = a \cdot b \cdot c; y = a \cdot (b - c); y = a \cdot b \cdot c \cdot d \cdot e; y = a - b; y = \frac{a}{c}; y = \sum x_i; y = \frac{a}{b + c + d}.$$

Кратная, мультипликативная, аддитивная, мультипликативная, мультипликативная, кратная, комбинированная, аддитивная, кратная.

Комбинированная, аддитивная, мультипликативная, кратная, мультипликативная, комбинированная, кратная, комбинированная, кратная.

Комбинированная, аддитивная, мультипликативная, комбинированная, мультипликативная, аддитивная, кратная, аддитивная, комбинированная.

9. Какой метод использован для преобразования факторных систем в той

последовательности, в какой они предложены для рассмотрения : $y = \frac{a}{b} = \frac{a \cdot c}{b \cdot c} = \frac{a}{c} \cdot \frac{c}{b} = x_1 \cdot x_2$;

$$y = \frac{a}{b} = \frac{c+d}{b} = \frac{c}{b} + \frac{d}{b} = x_1 + x_2; y = \frac{a}{b} = \frac{a}{c+d}; y = \frac{a}{b} = \frac{a:c}{b:c} = \frac{x_1}{x_2}.$$

- Расширения, разложения, удлинения, сокращения.

- Удлинения, сокращения, расширения, разложения.
- Расширения, удлинения, разложения, сокращения.

10. Совокупность конкретных приемов, способов и средств, применяемых в процессе проведения экономического анализа в заранее определенной последовательности их использования для достижения поставленной цели, принято называть:

- методом экономического анализа;
- методикой экономического анализа;
- методологией экономического анализа

11. Модель зависимости объема продукции от величины основных производственных фондов и их фондоотдачи является:

- аддитивной;
- кратной;
- мультипликативной

12. Расчет влияния факторов на изменение результативного показателя методом цепных подстановок:

- начинают с количественных факторов;
- начинают с качественных факторов;
- не имеет значение с какого фактора начинать;
- начинают с любого фактора по выбору аналитика.

13. Если каждому значению фактора соответствует вполне определенное значение результативного показателя, связь явлений называется:

- стохастической;
- мультипликативной;
- аддитивной;
- кратной;
- жестко детерминированной.

14. Показатели «цена», «выработка продукции», «урожайность» при индексировании относятся к ... показателям:

- общим
- средним
- качественным
- результативным
- количественным

15. Общий индекс стоимости продукции исчисляется по формуле:

- $\frac{\sum p_1 q_1}{\sum p_0 q_0}$
- $\frac{\sum p_0 q_0}{\sum p_1 q_1}$
- $\frac{\sum p_1 q_1}{\sum p_0 q_1}$
- $\sum p_1 q_1 - \sum p_0 q_0$
- $\frac{\sum p_0 q_1}{\sum p_0 q_0}$

16. При построении агрегатных индексов качественных показателей используют веса периода:

- базисного
- предшествующего
- последующего
- текущего
- начального

17. В агрегатной форме общего индекса физического объема товарооборота в качестве

весов выступает ...

- стоимость товарооборота отчетного периода в базисных ценах
- цены базисного периода
- физический объем товарооборота базисного периода
- стоимость товарооборота отчетного периода
- физический объем товарооборота отчетного периода

18. В агрегатной форме общего индекса цен в качестве весов выступает ...

- стоимость товарооборота отчетного периода в базисных ценах
- цены базисного периода
- физический объем товарооборота базисного периода
- стоимость товарооборота отчетного периода
- физический объем товарооборота отчетного периода

19. Показатели «объем произведенной продукции», «посевная площадь», «физический объем товарооборота» при индексировании относятся к ... показателям:

общим

- средним
- качественным
- результативным
- количественным

20. Стоимость реализованной продукции в текущем периоде при условии:

Показатель	Изменения показателя в текущем периоде по сравнению с базисным
Количество реализованной продукции	увеличилось на 20%
Цены на продукцию	увеличились на 20%

- не изменилась
- уменьшилась на 44%
- уменьшилась на 40%
- увеличилась на 40%
- увеличилась на 44%

РАЗДЕЛ 2. Информационное обеспечение аналитической работы

Цель: в результате освоения данного раздела обучающийся должен усвоить, как помощью аналитических процедур определить признаки искажения отчетности в ходе профессиональной деятельности.

Знать данную проблему, уметь собирать необходимые данные для проведения аналитических процедур, знать последовательность проведения аналитических процедур, порядок документального обоснования этих операций приобрести компетенции в виде знаний, умений, владений: (ОПК-2, ОПК-3, ОПК-4)

Перечень изучаемых элементов содержания:

вероятное искажение отчетности, достоверность информации, существенные и несущественные статьи отчетности, нетипичное поведение показателей, зоны риска искажения отчетности, недобросовестные действия заинтересованных лиц, признаки искажения информации, несовершенство стандартов учета

Вопросы для самоподготовки:

1. Каким образом можно выявить зоны вероятного искажения отчетности вследствие ошибок?
2. В чем заключается анализ согласованности форм бухгалтерской отчетности?
3. Какие устойчивые соотношения характеризуют текущую деятельность организации? Какие

- показатели относятся к независимым и зависимым по текущей деятельности?
4. Какие устойчивые соотношения характеризуют инвестиционную деятельность организации?
 5. Какие устойчивые соотношения характеризуют финансовую деятельность организации ?
 6. В чем выражается нетипичное поведение показателей ?
 7. Как выявить существенные и несущественные статьи отчетности ?.
 8. Как определить зоны риска искажения отчетности вследствие ошибок .
 9. В чем могут выражаться недобросовестные действия заинтересованных лиц и как эти действия влияют на показатели бухгалтерской отчетности ?
 10. Какие факторы увеличивают вероятность искажения отчетности вследствие недобросовестных действий заинтересованных лиц ?
 11. Каким образом недобросовестные действия заинтересованных лиц влияют на показатели бухгалтерской отчетности ?
 12. Какие аналитические процедуры могут применяться с целью выявления признаков искажения финансовых результатов.
 13. С помощью каких аналитических процедур можно выявить признаки искажения информации об активах организации вследствие недобросовестных действий ?
 14. С помощью каких аналитических процедур можно выявить признаки налоговой оптимизации ?
 15. Каким образом несовершенство стандартов учета влияет на качество бухгалтерской отчетности ?

ПРАКТИЧЕСКОЕ ЗАДАНИЕ К РАЗДЕЛУ 2

Форма практического задания: Расчетно-практическое задание

Задания выполняются на основе бухгалтерской отчетности, предоставленной преподавателем на практическом занятии, или любой другой бухгалтерской отчетности производственной коммерческой организации. При этом желательно, чтобы организация характеризовалась следующими признаками, оцениваемыми по ее бухгалтерской отчетности:

- организационно-правовая форма - ПАО, ЗАО, ООО, ГУП, МУП.
- сумма выручки находится в пределах от 200 млн. до 1000 млн. руб. что характеризует организацию как среднюю или крупную региональном уровне;
- операционные и внереализационные доходы существенно (в несколько раз) меньше выручки;
- убытки отчетного и предыдущего года в отчете о финансовых результатах отсутствуют;
- сумма основных средств существенна и сопоставима с валютой баланса, а долгосрочные финансовые вложения не существенны;
- в составе оборотных активов есть запасы незавершенного производства, что свидетельствует о наличии производственного процесса на предприятии.

РУБЕЖНЫЙ КОНТРОЛЬ К РАЗДЕЛУ 2: форма рубежного контроля – тестирование

Пример теста:

1. К основным элементам, формируемым в бухгалтерском учете информацию о финансовом положении организации, относят:
 - а) активы, пассивы, обязательства, капитал;
 - б) активы, пассивы, доходы, расходы;
 - в) активы, обязательства, капитал;
 - г) активы, доходы, расходы.
2. В какой форме отчетности раскрывается информация о финансовом положении организации:

- а) отчете о финансовых результатах;
 - б) бухгалтерском балансе;
 - в) отчете о движении денежных средств;
 - г) отчете об изменениях капитала?
3. К основным элементам, формируемым в бухгалтерском учете информацию о финансовых результатах деятельности организации, относят:
- а) активы, пассивы, обязательства, капитал;
 - б) доходы, расходы;
 - в) активы, обязательства, капитал;
 - г) активы, доходы, расходы.
4. В каком разделе баланса отражается задолженность подотчетных лиц:
- а) в первом;
 - б) во втором;
 - в) в третьем;
 - г) в четвертом;
 - д) в пятом;
 - е) в шестом.
5. В какой оценке отражаются в балансе основные средства:
- а) по первоначальной;
 - б) по остаточной;
 - в) по средневзвешенной;
 - г) по согласованной.

Кейс.

Проанализировать финансовую отчетность любого предприятия, рассчитать показатели устойчивости и деловой активности за последние 2 года. Сделать выводы о финансовом состоянии предприятия.

Предприятие можно выбрать, воспользовавшись информационными ресурсами сети Интернет (сайтами компаний, интернет ресурсом www.testfirm.ru, и т.д.).

Кейс оформить в виде презентации и краткого отчета.

РАЗДЕЛ 3. Методы и приемы аналитической работы

Цель: в результате освоения данного раздела обучающийся должен освоить основные понятия применяемые при проведении аналитической работы по установлению непрерывности деятельности организации, приобрести компетенции в виде знаний, умений, владений: ОПК-2, ОПК-3, ОПК-4, ПК-11, ПК-12

Перечень изучаемых элементов содержания: непрерывность деятельности организации, дефициты и излишки баланса, анализа ликвидности баланса, недостаточной ликвидности, «нормальные источники» финансирования запасов, предкризисное состояние, стоимость чистых активов, учетная политика, качество собственного капитала

Вопросы для самоподготовки:

- 1.С помощью каких аналитических процедур можно оценить гипотезу непрерывности деятельности организации?
- 2.Какие финансовые признаки подтверждают гипотезу непрерывности деятельности организации?
3. Обоснуйте основные факторы финансовой устойчивости организации.
- 4.Дайте характеристику методике анализа ликвидности баланса. Как рассчитываются дефициты и излишки баланса? Какие рекомендации можно дать по результатам анализа ликвидности баланса?
- 5.Каковы основные коэффициенты ликвидности организации?

Дайте характеристику понятиям «ликвидность активов». «ликвидность баланса», «ликвидность организации».

6. С чем может быть связана недостаточная и избыточная ликвидность организации? Какие проблемы могут возникнуть у организации при наличии недостаточной ликвидности? Избыточной ликвидности?

7. Каковы основные показатели платежеспособности организации?

8. Что такое «нормальные источники» финансирования запасов?

Объясните, как устанавливается тип финансовой устойчивости организации.

9. Охарактеризуйте экономическую сущность понятия «собственные оборотные средства»?

10. Объясните, почему успешные организации могут формально квалифицироваться как находящиеся «в предкризисном состоянии, на грани банкротства»?

11. Какие источники финансирования может использовать организация для своего долгосрочного развития? В чем преимущества и недостатки этих источников?

12. Как рассчитать средневзвешенную стоимость капитала организации? От каких факторов зависит ее величина?

13. В чем заключается анализ собственного капитала организации?

Какие выводы относительно целей владельцев можно сделать на основе анализа собственного капитала?

14. Каковы основные составляющие собственного капитала? Каковы Возможные причины их изменения?

15. Какие показатели характеризуют качество собственного капитала?

Как учетная политика влияет на качество собственного капитала?

ПРАКТИЧЕСКОЕ ЗАДАНИЕ

Задания выполняются на основе бухгалтерской отчетности, предоставленной преподавателем на практическом занятии, или любой другой бухгалтерской отчетности производственной коммерческой организации. При этом желательно, чтобы организация характеризовалась следующими признаками, оцениваемыми по ее бухгалтерской отчетности:

- организационно-правовая форма - ПАО, ЗАО, ООО, ГУП, МУП.
- сумма выручки находится в пределах от 200 млн. до 1000 млн. руб. что характеризует организацию как среднюю или крупную региональном уровне;
- операционные и внереализационные доходы существенно (в несколько раз) меньше выручки;
- убытки отчетного и предыдущего года в отчете о финансовых результатах отсутствуют;
- сумма основных средств существенна и сопоставима с валютой баланса, а долгосрочные финансовые вложения не существенны;
- в составе оборотных активов есть запасы незавершенного производства, что свидетельствует о наличии производственного процесса на предприятии.

РУБЕЖНЫЙ КОНТРОЛЬ РАЗДЕЛУ 3: форма рубежного контроля – тестирование

Примеры тестовых заданий к Разделу 3

1. К основным элементам, формируемым в бухгалтерском учете информацию о финансовом положении организации, относят:

- а) активы, пассивы, обязательства, капитал;
- б) активы, пассивы, доходы, расходы;
- в) активы, обязательства, капитал;
- г) активы, доходы, расходы.

2. В какой форме отчетности раскрывается информация о финансовом положении организации:

- а) отчете о финансовых результатах;
- б) бухгалтерском балансе;

- в) отчете о движении денежных средств;
 - г) отчете об изменениях капитала?
- 3.** К основным элементам, формируемым в бухгалтерском учете информацию о финансовых результатах деятельности организации, относят:
- а) активы, пассивы, обязательства, капитал;
 - б) доходы, расходы;
 - в) активы, обязательства, капитал;
 - г) активы, доходы, расходы.
- 4.** В какой форме отчетности раскрывается информация о финансовых результатах организации:
- а) отчете о финансовых результатах;
 - б) бухгалтерском балансе;
 - в) отчете о движении денежных средств;
 - г) отчете об изменениях капитала?
- 5.** Статьи бухгалтерской отчетности, составляемой за отчетный год, должны подтверждаться:
- а) первичными учетными документами;
 - б) данными синтетических счетов;
 - в) данными, включенными во внутреннюю бухгалтерскую отчетность;
 - г) результатами инвентаризации активов и обязательств.
- 6.** Статьи форм отчетности, по которым отсутствуют числовые значения активов, обязательств, доходов и расходов и иных показателей:
- а) прочеркиваются;
 - б) прочеркиваются или не приводятся;
 - в) приводятся по нулевой оценке;
 - г) не приводятся.
- 7.** Формы бухгалтерской отчетности и инструкции о порядке их заполнения утверждаются:
- а) Федеральной службой государственной статистики;
 - б) Минфином России;
 - в) налоговыми органами;
 - г) всеми перечисленными органами.
- 8.** Отчетным годом для организаций, созданных в период после 1 октября, является период с 1 октября:
- а) до 31 декабря текущего года;
 - б) 1 октября следующего года;
 - в) 31 декабря следующего отчетного года.
- 9.** В какой срок представляется годовая бухгалтерская отчетность:
- а) в течение 60 дней по окончании года;
 - б) до 1 апреля следующего года;
 - в) до 1 июля следующего года;
 - г) в течение 90 дней по окончании года?
- 10.** Какие требования предъявляются к информации, раскрываемой в бухгалтерской отчетности:
- а) отчетность должна полно и достоверно отражать имущественное и финансовое положение организации;
 - б) отчетность должна основываться на данных форм первичной документации, синтетического и аналитического учета;
 - в) отчетность составляется на русском языке, в валюте РФ и подписывается руководителем и главным бухгалтером организации, должна быть полной, достоверной;
 - г) отчетность должна включать показатели деятельности филиалов, быть основана на данных унифицированных форм первичной документации синтетического и аналитического учета?

- 11.** Отчетность считается достоверной, если она:
- а) не нацелена на интересы определенных групп пользователей финансовой информации;
 - б) не содержит существенных ошибок или пристрастных оценок и правдиво отражает хозяйственную деятельность;
 - в) доступна для понимания пользователей.
- 12.** Отчетность считается сопоставимой, если:
- а) ее данные за периоды, предшествующие отчетному, сопоставимы с данными за отчетный период;
 - б) ее данные сопоставимы с данными других организаций;
 - в) она содержит информацию обо всех фактах хозяйственной деятельности.
- 13.** Бухгалтерская отчетность выполняет следующие функции:
- а) снижает затраты на формирование отчетной финансовой информации;
 - б) обеспечивает преемственность в построении Плана счетов;
 - в) является информационной базой для принятия управленческих решений руководителем организации.
- 14.** Чем обусловлена потребность гармонизации учета на международном уровне:
- а) неоднозначностью информации бухгалтерской отчетности, обусловленной национальными различиями в ее составлении;
 - б) выходом национальных компаний на международный рынок;
 - в) требованиями крупнейших фондовых бирж к листингу ценных бумаг корпораций?
- 15.** Нематериальные активы в балансе должны быть отражены в оценке:
- а) нетто;
 - б) брутто;
 - в) по усмотрению руководителя.
- 16.** Данные счетов расчетов в балансе должны быть отражены:
- а) в итоговом (свернутом) виде;
 - б) развернуто;
 - в) по усмотрению руководителя;
 - г) учитывая интересы внешних пользователей.
- 17.** Данные статей баланса возможно проверить путем сверки с данными:
- а) Главной книги;
 - б) регистров аналитического учета;
 - в) оборотных ведомостей по счетам аналитического учета;
 - г) Главной книги и регистров аналитического учета.
- 18.** Что означает наличие в активе бухгалтерского баланса суммы по статье «Дебиторская задолженность»:
- а) налог на добавленную стоимость по приобретенным ценностям;
 - б) авансы, выданные под будущую поставку товарно-материальных ценностей (ТМЦ);
 - в) авансы, полученные под будущую поставку ТМЦ;
 - г) векселя к оплате?
- 19.** По данным какого документа составляется бухгалтерский баланс:
- а) оборотной ведомости;
 - б) Главной книги;
 - в) журнала-ордера;
 - г) сличительной ведомости?
- 20.** Кому предоставляется бухгалтерский баланс:
- а) в налоговые органы;
 - б) руководителю организации;
 - в) уполномоченному банку;
 - г) конкурентам?

- 21.** Какие показатели отражаются в балансе:
- стоимость имущества;
 - выручка;
 - резервный капитал;
 - прочие доходы.
- 22.** Наличие в балансе статьи «Кредиторская «задолженность» означает:
- векселя полученные;
 - авансы, выданные под будущую поставку ТМЦ;
 - расчеты с покупателями за отгруженную продукцию;
 - векселя к оплате.
- 23.** Задолженность по полученным займам и кредитам в бухгалтерском балансе отражается:
- с учетом причитающихся на конец отчетного периода к уплате процентов;
 - в сумме основного долга;
 - без учета причитающихся на конец отчетного периода к уплате процентов;
 - по решению руководителя предприятия.
- 24.** Финансовые вложения в бухгалтерском балансе отражаются:
- по отдельной статье в составе оборотных активов;
 - по отдельной статье в составе внеоборотных активов;
 - по отдельной статье в составе оборотных, внеоборотных активов в зависимости от срока их обращения;
 - согласно учетной политике.
- 25.** По статье «Краткосрочные финансовые вложения» не отражаются:
- деPOSITные сертификаты;
 - акции других организаций;
 - облигации других организаций;
 - собственные акции, выкупленные у акционеров.
- 26.** В состав статьи «Краткосрочные финансовые вложения» в бухгалтерском балансе включаются:
- собственные акции, выкупленные у акционеров;
 - деPOSITные сертификаты;
 - драгоценные металлы, ювелирные изделия;
 - векселя, выданные организацией-векселедателем организации-продавцу при расчетах за проданные товары.

РАЗДЕЛ 4. ФОНД ОЦЕНОЧНЫХ СРЕДСТВ ДЛЯ ПРОВЕДЕНИЯ ПРОМЕЖУТОЧНОЙ АТТЕСТАЦИИ ОБУЧАЮЩИХСЯ ПО ДИСЦИПЛИНЕ (МОДУЛЮ)

4.1. Форма промежуточной аттестации обучающегося по дисциплине (модулю)

Контрольным мероприятием промежуточной аттестации обучающихся по учебной дисциплине (модулю) является **экзамен**, который проводится в **устной** форме.

4.2. Перечень компетенций с указанием этапов их формирования в процессе освоения образовательной программы

Код компетенции	Содержание компетенции (части компетенции)	Результаты обучения	Этапы формирования компетенций в процессе освоения образовательной программы
ОПК-2	Способен применять	Знать: продвинутые инструментальные методы экономического анализа в прикладных и (или) фундаментальных	Этап формирования знаний

	продвинутое инструментальные методы экономического анализа в прикладных и (или) фундаментальных исследований	исследований	
		Уметь: применять в профессиональной деятельности продвинутое инструментальные методы экономического анализа в прикладных и (или) фундаментальных исследований	Этап формирования умений
		Владеть: навыками применения современных инструментальных методов экономического анализа в прикладных и (или) фундаментальных исследованиях	Этап формирования навыков и получения опыта
ОПК-3	Способен обобщать и критически оценивать научные исследования в экономике	Знать: методологию проведения научного исследования	Этап формирования знаний
		Уметь: обобщать и критически оценивать научные исследования в экономике	Этап формирования умений
		Владеть: навыками использования основных инструментальных средств в области статистики, статистическими пакетами прикладных программ и современные ИКТ	Этап формирования навыков и получения опыта
ОПК-4	Способен принимать экономически и финансово обоснованные организационно-управленческие решения в профессиональной деятельности и нести за них ответственность	Знать: способы принятия экономически и финансово обоснованных организационно-управленческих решений в профессиональной деятельности и нести за них ответственность	Этап формирования знаний
		Знать: способы принятия экономически и финансово обоснованных организационно-управленческих решений в профессиональной деятельности и нести за них ответственность	Этап формирования умений
		Владеть: навыками принятия экономически и финансово обоснованных организационно-управленческих решений в профессиональной деятельности и нести за них ответственность	Этап формирования навыков и получения опыта
ПК-11	Способность обобщать и критически оценивать результаты российского и зарубежного опыта в области аудита бухгалтерской (финансовой)	Знать: способы обобщения и оценки результатов российского и зарубежного опыта в области аудита бухгалтерской (финансовой) отчетности и оказания сопутствующих аудиту услуг, включая международные стандарты аудита, в области бухгалтерского учета и отчетности, включая международные стандарты финансовой отчетности (в зависимости от специализации, направлений деятельности),	Этап формирования знаний

	<p>отчетности и оказания сопутствующих аудиту услуг, включая международные стандарты аудита, в области бухгалтерского учета и отчетности, включая международные стандарты финансовой отчетности (в зависимости от специализации, направлений деятельности), прочих услуг, связанных с аудиторской деятельностью, а также в области противодействия коррупции и коммерческому подкупу, легализации (отмыванию) доходов полученных преступным путем и финансированию терроризма</p>	<p>прочих услуг, связанных с аудиторской деятельностью, а также в области противодействия коррупции и коммерческому подкупу</p>	
		<p>Уметь: обобщать и оценивать результаты российского и зарубежного опыта в области аудита бухгалтерской (финансовой) отчетности и оказания сопутствующих аудиту услуг, включая международные стандарты аудита, в области бухгалтерского учета и отчетности, включая международные стандарты финансовой отчетности (в зависимости от специализации, направлений деятельности), прочих услуг, связанных с аудиторской деятельностью, а также в области противодействия коррупции и коммерческому подкупу, легализации (отмыванию) доходов полученных преступным путем и финансированию терроризма</p>	<p>Этап формирования умений</p>
		<p>Владеть: способами обобщения и оценки результатов российского и зарубежного опыта в области аудита бухгалтерской (финансовой) отчетности и оказания сопутствующих аудиту услуг, включая международные стандарты аудита, в области бухгалтерского учета и отчетности, включая международные стандарты финансовой отчетности (в зависимости от специализации, направлений деятельности), прочих услуг, связанных с аудиторской деятельностью, а также в области противодействия коррупции и коммерческому подкупу, легализации (отмыванию) доходов полученных преступным путем и финансированию терроризма</p>	<p>Этап формирования навыков и получения опыта</p>
ПК-12	<p>Способность решать задачи исследовательского и проектного характера, связанные с разработкой системы внутренних регламентов работы систем внутреннего контроля экономических</p>	<p>Знать: способы решения задач исследовательского и проектного характера, связанные с разработкой системы внутренних регламентов работы систем внутреннего контроля экономических субъектов с учетом передового российского и зарубежного опыта, требований внутренних регламентов, регулирующих работу систем управления экономическим</p>	<p>Этап формирования знаний</p>
		<p>Уметь: решать задачи исследовательского и проектного характера, связанные с разработкой системы внутренних</p>	<p>Этап формирования умений</p>

	<p>субъектов с учетом передового российского и зарубежного опыта, требований внутренних регламентов, регулирующих работу систем управления экономическим субъектом</p>	<p>регламентов работы систем внутреннего контроля экономических субъектов с учетом передового российского и зарубежного опыта, требований внутренних регламентов, регулирующих работу систем управления экономическим субъектом</p>	
		<p>Владеть: навыками решения задач исследовательского и проектного характера, связанные с разработкой системы внутренних регламентов работы систем внутреннего контроля экономических субъектов с учетом передового российского и зарубежного опыта, требований внутренних регламентов, регулирующих работу систем управления экономическим субъектом</p>	<p>Этап формирования навыков и получения опыта</p>

4.3 Описание показателей и критериев оценивания компетенций на различных этапах их формирования, описание шкал оценивания

Код компетенции	Этапы формирования компетенций	Показатель оценивания компетенции	Критерии и шкалы оценивания
ОПК-2, ОПК-3, ОПК-4, ПК-11Ю ПК-12	Этап формирования знаний.	<p>Теоретический блок вопросов.</p> <p>Уровень освоения программного материала, логика и грамотность изложения, умение самостоятельно обобщать и излагать материал</p>	<p>1) обучающийся глубоко и прочно освоил программный материал, исчерпывающе, последовательно, грамотно и логически стройно его излагает, тесно увязывает с задачами и будущей деятельностью, не затрудняется с ответом при видоизменении задания, умеет самостоятельно обобщать и излагать материал, не допуская ошибок: (9-10] баллов;</p> <p>2) обучающийся твердо знает программный материал, грамотно и по существу излагает его, не допуская существенных неточностей в ответе на вопрос, может правильно применять теоретические положения: [8-9) баллов;</p> <p>3) обучающийся освоил основной материал, но не знает отдельных деталей, допускает неточности, недостаточно правильные формулировки, нарушает последовательность в изложении программного материала: (6-8) баллов;</p>

			4) обучающийся не знает значительной части программного материала, допускает существенные ошибки: [0-6] баллов.
ОПК-2, ОПК-3, ОПК-4, ПК-11Ю ПК-12	Этап формирования умений	Аналитическое задание (<i>задачи, ситуационные задания, кейсы, проблемные ситуации и т.д.</i>) Практическое применение теоретических положений применительно к профессиональным задачам, обоснование принятых решений	1) свободно справляется с задачами и практическими заданиями, правильно обосновывает принятые решения, задание выполнено верно, даны ясные аналитические выводы к решению задания, подкрепленные теорией: (9-10] баллов; 2) владеет необходимыми умениями и навыками при выполнении практических заданий, задание выполнено верно, отмечается хорошее развитие аргумента, однако отмечены погрешности в ответе, скорректированные при собеседовании: [8-9) баллов; 3) испытывает затруднения в выполнении практических заданий, задание выполнено с ошибками, отсутствуют логические выводы и заключения к решению: (6-8) баллов; 4) практические задания, задачи выполняет с большими затруднениями или задание не выполнено вообще, или задание выполнено не до конца, нет четких выводов и заключений по решению задания, сделаны неверные выводы по решению задания: [0-6] баллов.
ОПК-2, ОПК-3, ОПК-4, ПК-11Ю ПК-12	Этап формирования навыков и получения опыта.		

4.4 Типовые контрольные задания или иные материалы, необходимые для оценки знаний, умений, навыков и (или) опыта деятельности, характеризующих этапы формирования компетенций в процессе освоения образовательной программы

Примерные вопросы для проведения промежуточной аттестации обучающихся по дисциплине (модулю)

Теоретический блок вопросов:

- 1.Какие задачи решаются в ходе аналитической работы?
2. Каковы основные этапы аналитической работы?
- 3.Какие процедуры включает предварительный этап аналитической работы - ознакомление с

бизнесом клиента?

4. Каково содержание этапа «Выявление признаков искажения отчетности с помощью аналитических процедур»?
5. Каково содержание этапа «Оценка гипотезы непрерывности деятельности организации»?
6. Какие стандартные виды анализа могут использоваться на этом этапе?
7. Каково содержание этапа «Оценка эффективности ведения дел и экономической состоятельности бизнеса»?
8. Какие методы анализа могут использоваться с целью оценки допущения непрерывности деятельности организации и для оценки эффективности ведения дел?
9. Каково информационное обеспечение аналитической работы?
10. Какие макроэкономические показатели и для каких аналитических процедур целесообразно использовать в ходе анализа?
11. Каков состав отраслевых, региональных и рыночных показателей, необходимых для проведения аналитической работы?
12. Какие показатели организации используются в ходе аналитической работы?
13. Какие типы факторного анализа различают?
14. В чем различие между детерминированным факторным анализом и стохастическим анализом?
15. Перечислите основные задачи факторного анализа.
16. Какое значение имеет классификация факторов в экономическом анализе.
17. Как могут быть классифицированы исследуемые в анализе факторы?
18. Перечислите основные способы систематизации факторов в детерминированном и стохастическом анализе.
19. Каким образом можно выявить зоны вероятного искажения отчетности вследствие ошибок?
20. В чем заключается анализ согласованности форм бухгалтерской отчетности?
21. Какие устойчивые соотношения характеризуют текущую деятельность организации? Какие показатели относятся к независимым и зависимым по текущей деятельности?
22. Какие устойчивые соотношения характеризуют инвестиционную деятельность организации?
23. Какие устойчивые соотношения характеризуют финансовую деятельность организации ?
24. В чем выражается нетипичное поведение показателей ?
25. Как выявить существенные и несущественные статьи отчетности ?.
26. Как определить зоны риска искажения отчетности вследствие ошибок .
27. В чем могут выражаться недобросовестные действия заинтересованных лиц и как эти действия влияют на показатели бухгалтерской отчетности ?
28. Какие факторы увеличивают вероятность искажения отчетности вследствие недобросовестных действий заинтересованных лиц ?
29. Каким образом недобросовестные действия заинтересованных лиц влияют на показатели бухгалтерской отчетности ?
30. Какие аналитические процедуры могут применяться с целью выявления признаков искажения финансовых результатов вследствие недобросовестных действий ?
31. С помощью каких аналитических процедур можно выявить признаки искажения информации об активах организации вследствие недобросовестных действий ?
32. С помощью каких аналитических процедур можно выявить признаки налоговой оптимизации ?
33. Каким образом несовершенство стандартов учета влияет на качество бухгалтерской отчетности ?
34. Какие свойства активов и пассивов баланса увеличивают степень искажения отчетности вследствие несовершенства стандартов учета ?
35. Каким образом учетная политика влияет на качество отчетности ?
36. Как следует анализировать ресурсы организации на предмет выявления искажений информации о них ?

- 37.Каким образом можно оценить достоверность информации о стоимости активов организации ?
- 38.Какие подходы к оценке стоимости активов существуют ?Каковы схемы расчетов и обоснований по каждому из них ?
- 39.С помощью каких аналитических процедур можно оценить гипотезу непрерывности деятельности организации?
- 40.Какие финансовые признаки подтверждают гипотезу непрерывности деятельности организации?
- 41.Обоснуйте основные факторы финансовой устойчивости организации.
- 42.Дайте характеристику методике анализа ликвидности баланса. Как рассчитываются дефициты и излишки баланса? Какие рекомендации можно дать по результатам анализа ликвидности баланса?
- 43.Каковы основные коэффициенты ликвидности организации?
Дайте характеристику понятиям «ликвидность активов». «ликвидность баланса», «ликвидность организации».
- 44.Какие источники финансирования может использовать организация для своего долгосрочного развития? В чем преимущества и недостатки этих источников?
- 45.Как рассчитать средневзвешенную стоимость капитала организации? От каких факторов зависит ее величина?
- 46.В чем заключается анализ собственного капитала организации?
Какие выводы относительно целей владельцев можно сделать на основе анализа собственного капитала?
- 47.Каковы основные составляющие собственного капитала? Каковы Возможные причины их изменения?
- 48.Какие показатели характеризуют качество собственного капитала?
Как учетная политика влияет на качество собственного капитала?
- 49.Каковы составляющие инвестированного и накопленного собственного капитала организации?
- 50.Как можно анализировать использование прибыли по данным бухгалтерской отчетности?

ПРИМЕРНЫЕ ТЕМЫ РЕФЕРАТОВ:

- 1.Анализ движения денежных средств косвенным методом.
- 2.Расчет притоков и оттоков денежных средств в разрезе текущей, инвестиционной и финансовой деятельности.
- 3.Методы проведения анализа наличия неденежных форм расчетов. по бухгалтерской отчетности.
- 4.Факторы увеличения рентабельности собственного капитала связаны с особенностями деятельности организации.
- 5.Оценка роста организации, факторы определяют его уровень.
- 6.Понятие «финансовая паутина», положительные и отрицательные стороны.
7. Порядок расчета показателей использования основных средств
- 8.Порядок расчета прироста выручки от экстенсивного и интенсивного использования ресурсов организации.
9. Порядок оценки относительного высвобождения/вовлечения ресурсов.
10. Порядок оценки эффективности использования оборотных активов
- 11.Оценка соотношения темпов прироста производительности труда и темпов прироста заработной платы
- 12.Оценка эффективности затрат на оплату труда
- 13.Финансовые вложения и оценка их доходности
- 14.Анализ расходов организации по данным ее бухгалтерской отчетности
- 15.Показатели ресурсоемкости продукции и их оценка
- 16.Искажения в результате применения организацией различных схем оптимизации

налоговых платежей.

17. Документирование процесса прогнозного анализа
18. Характеристика необходимым для прогнозного анализа исходных данным
19. Вспомогательные расчеты необходим ,чтобы сделать прогноз прибылей и убытков
20. Порядок прогнозных расчетов прибылей и убытков .
21. Прогноз статей баланса
22. Связь прогнозного баланса с прогнозом прибылей и убытков
23. Исходные данные для прогноза величины запасов
24. Исходные данные для прогноза величины дебиторской задолженности
25. Исходные данные для прогноза величины внеоборотных активов.

ПРИМЕРНЫЕ ТЕМЫ ЭССЕ:

1. Характеристика преимуществ бизнеса, функционирующего как Группа организаций.
2. Нормативные документы по составлению сводной отчетности в Российской Федерации
3. Возможные цели анализа сводной (консолидированной) отчетности.
4. Правила объединения показателей дочерних обществ при составлении сводной (консолидированной) отчетности?
5. Правила включения данных о зависимых обществах при составлении сводной (консолидированной) отчетности?
6. Методика анализа сводной (консолидированной) отчетности.
7. Сходства и отличия от методики анализа индивидуальной отчетности организаций.
8. Характеристика показателей сводной (консолидированной) отчетности, характеризующим дочерние общества: доля меньшинства, деловая репутация дочерних обществ.
10. Характеристика показателей сводной (консолидированной) отчетности, характеризующим зависимые общества: долгосрочные финансовые вложения в зависимые общества, капитализированный доход (убыток) зависимых обществ.
11. Расчет показателей распределения финансовых результатов между организациями, входящими в Группу.
12. Информационная основа для анализа совместного бизнеса.
13. Методы формирования информации о совместной деятельности.
14. Формирование информации о доходах и расходах совместного бизнеса, его имуществе.
15. Особенности анализа совместного бизнеса.

РАСЧЕТНО-ПРАКТИЧЕСКИЕ ЗАДАНИЯ:

Задания выполняются на основе бухгалтерской отчетности, предоставленной преподавателем на практическом занятии, или любой другой бухгалтерской отчетности производственной коммерческой организации. При этом желательно, чтобы организация характеризовалась следующими признаками, оцениваемыми по ее бухгалтерской отчетности:

- организационно-правовая форма - ПАО, ЗАО, ООО, ГУП, МУП.
- сумма выручки находится в пределах от 200 млн. до 1000 млн. руб. что характеризует организацию как среднюю или крупную региональном уровне;
- операционные и внереализационные доходы существенно (в несколько раз) меньше выручки;
- убытки отчетного и предыдущего года в отчете о финансовых результатах отсутствуют;
- сумма основных средств существенна и сопоставима с валютой баланса, а долгосрочные финансовые вложения не существенны;
- в составе оборотных активов есть запасы незавершенного производства, что свидетельствует о наличии производственного процесса на предприятии.

5.5. Методические материалы, определяющие процедуры оценивания знаний, умений, навыков и (или) опыта деятельности, характеризующих этапы формирования компетенций

В течение учебного семестра до промежуточной аттестации у обучающегося

формируется текущий рейтинг по дисциплине, характеризующий уровень сформированности компетенций. Текущий рейтинг обучающегося складывается как сумма рейтинговых баллов, полученных им в течение учебного семестра по всем видам учебных занятий по учебной дисциплине по всем этапам формирования компетенций в соответствии с п. 5.3, настоящей рабочей программы.

В течение учебного семестра по учебной дисциплине обучающимся должен быть накоплен текущий рейтинг не менее 65 рейтинговых баллов. Накопление обучающимся меньшего количества рейтинговых баллов, при условии положительного прохождения им всех рубежей текущего контроля, является текущей академической задолженностью, ликвидация которой осуществляется во время контрольного мероприятия промежуточной аттестации посредством выполнения расширенного экзаменационного (зачетного) задания.

Педагогическому работнику предоставляется право поощрять обучающихся за активность (участие в научных конференциях, конкурсах, олимпиадах, публикация статей, выполнение заданий повышенной сложности и т.д.) дополнительными баллами в количестве, не превышающем 10 баллов за семестр. Поощрительные баллы суммируются с текущим рейтингом обучающегося перед промежуточной аттестацией.

Текущий рейтинг обучающегося по дисциплине, количество поощрительных баллов, а также информация о возможности получения оценки промежуточной аттестации по текущему рейтингу, сведения об организации процедуры добора рейтинговых баллов доводятся педагогическим работником по сведения обучающихся на предпоследней неделе обучения в учебном периоде (семестре).

Промежуточная аттестация по учебной дисциплине, реализуемым в формате БРСО, проводится в соответствии с Положением о промежуточной аттестации обучающихся по основным профессиональным образовательным программам в Российском государственном социальном университете.

На промежуточную аттестацию отводится 20 рейтинговых баллов.

Ответы обучающегося на зачете оцениваются каждым педагогическим работником по **20 – балльной шкале**, а итоговая оценка по учебной дисциплине в целом по **пятибалльной системе** для экзамена/дифференцированного зачета и **зачтено / не зачтено** для зачета и выставляется в соответствии с Положением о балльно-рейтинговой системе оценки успеваемости студентов в Российском государственном социальном университете, утвержденном приказом РГСУ от 25.04.2016 г. № 707 (в ред. приказа от 27.05.2016 № 935).

4.5 Методические материалы, определяющие процедуры оценивания знаний, умений, навыков и (или) опыта деятельности, характеризующих этапы формирования компетенций

Промежуточная аттестация по дисциплине (модулю) проводится в соответствии с Положением о промежуточной аттестации обучающихся по основным профессиональным образовательным программам высшего образования – программ бакалавриата/магистратуры/специалитета в Российском государственном социальном университете и Положение о балльно-рейтинговой системе оценки успеваемости обучающихся по основным профессиональным образовательным программам высшего образования - программам бакалавриата, программам специалитета, программам магистратуры в Российском государственном социальном университете.

На промежуточную аттестацию отводится 20 рейтинговых баллов.

Ответы обучающегося на контрольном мероприятии промежуточной аттестации оцениваются педагогическим работником по 20 - балльной шкале, а итоговая оценка по дисциплине (модулю) выставляется по системе зачтено/не зачтено для зачета.

Критерии выставления оценки определяются Положением о балльно-рейтинговой системе оценки успеваемости обучающихся по основным профессиональным образовательным программам высшего образования - программам бакалавриата, программам

специалитета, программам магистратуры в Российском государственном социальном университете.

РАЗДЕЛ 5. УСЛОВИЯ РЕАЛИЗАЦИИ ДИСЦИПЛИНЫ (МОДУЛЯ)

5.1. Перечень основной и дополнительной учебной литературы для освоения дисциплины (модуля)

Основная литература.

Финансовый анализ : учебник и практикум для вузов / И. Ю. Евстафьева [и др.] ; под общей редакцией И. Ю. Евстафьевой, В. А. Черненко. — Москва : Издательство Юрайт, 2022. — 337 с. — (Высшее образование). — ISBN 978-5-534-00627-8. — Текст : электронный // Образовательная платформа Юрайт [сайт]. — URL: <https://urait.ru/bcode/489494> (дата обращения: 24.05.2022).

Кудрявцева, Т. Ю. Финансовый анализ : учебник для вузов / Т. Ю. Кудрявцева, Ю. А. Дуболазова ; под редакцией Т. Ю. Кудрявцевой. — Москва : Издательство Юрайт, 2022. — 167 с. — (Высшее образование). — ISBN 978-5-534-14820-6. — Текст : электронный // Образовательная платформа Юрайт [сайт]. — URL: <https://urait.ru/bcode/481973> (дата обращения: 24.05.2022).

Дополнительная литература

Бабайцев, В. А. Математические методы финансового анализа : учебное пособие для вузов / В. А. Бабайцев, В. Б. Гисин. — 2-е изд., испр. и доп. — Москва : Издательство Юрайт, 2022. — 215 с. — (Высшее образование). — ISBN 978-5-534-08074-2. — Текст : электронный // Образовательная платформа Юрайт [сайт]. — URL: <https://urait.ru/bcode/493837> (дата обращения: 24.05.2022).

Казакова, Н. А. Финансовый анализ в 2 ч. Часть 1 : учебник и практикум для вузов / Н. А. Казакова. — 2-е изд., перераб. и доп. — Москва : Издательство Юрайт, 2022. — 297 с. — (Высшее образование). — ISBN 978-5-534-08792-5. — Текст : электронный // Образовательная платформа Юрайт [сайт]. — URL: <https://urait.ru/bcode/494713> (дата обращения: 24.05.2022).

Казакова, Н. А. Финансовый анализ в 2 ч. Часть 2 : учебник и практикум для вузов / Н. А. Казакова. — 2-е изд., перераб. и доп. — Москва : Издательство Юрайт, 2022. — 209 с. — (Высшее образование). — ISBN 978-5-534-08793-2. — Текст : электронный // Образовательная платформа Юрайт [сайт]. — URL: <https://urait.ru/bcode/494714> (дата обращения: 24.05.2022).

5.2 Перечень ресурсов информационно-коммуникационной сети «Интернет», необходимых для освоения дисциплины (модуля)

№№	Название электронного ресурса	Описание электронного ресурса	Используемый для работы адрес
1.	ЭБС «Университетская библиотека онлайн»	Электронная библиотека, обеспечивающая доступ высших и средних учебных заведений, публичных библиотек и корпоративных пользователей к наиболее востребованным материалам по всем отраслям знаний от ведущих российских издательств	http://biblioclub.ru/
2.	Научная электронная библиотека	Крупнейший российский информационно-аналитический	http://elibrary.ru/

	eLIBRARY.ru	портал в области науки, технологии, медицины и образования, содержащий рефераты и полные тексты более 34 млн научных публикаций и патентов	
3.	Образовательная платформа Юрайт	Электронно-библиотечная система для ВУЗов, ССУЗов, обеспечивающая доступ к учебникам, учебной и методической литературе по различным дисциплинам.	https://urait.ru/
4.	База данных "EastView"	Полнотекстовая база данных периодических изданий	https://dlib.eastview.com

5.3 Методические указания для обучающихся по освоению дисциплины (модуля)

Освоение обучающимся дисциплины (модуля) «Методы аналитической работы и подготовки аналитических материалов» предполагает изучение материалов дисциплины (модуля) на аудиторных занятиях и в ходе самостоятельной работы. Аудиторные занятия проходят в форме лекций, семинаров и практических занятий. Самостоятельная работа включает разнообразный комплекс видов и форм работы обучающихся.

Для успешного освоения дисциплины (модуля) и достижения поставленных целей необходимо внимательно ознакомиться с рабочей программой дисциплины (модуля), доступной в электронной информационно-образовательной среде РГСУ.

Следует обратить внимание на списки основной и дополнительной литературы, на предлагаемые преподавателем ресурсы информационно-телекоммуникационной сети Интернет. Эта информация необходима для самостоятельной работы обучающегося.

При подготовке к аудиторным занятиям необходимо помнить особенности каждой формы его проведения.

Подготовка к учебному занятию лекционного типа заключается в следующем.

С целью обеспечения успешного обучения обучающийся должен готовиться к лекции, поскольку она является важнейшей формой организации учебного процесса, поскольку:

- знакомит с новым учебным материалом;
- разъясняет учебные элементы, трудные для понимания;
- систематизирует учебный материал;
- ориентирует в учебном процессе.

С этой целью:

- внимательно прочитайте материал предыдущей лекции;
- ознакомьтесь с учебным материалом по учебнику и учебным пособиям с темой прочитанной лекции;
- внесите дополнения к полученным ранее знаниям по теме лекции на полях лекционной тетради;
- запишите возможные вопросы, которые вы зададите лектору на лекции по материалу изученной лекции;
- постарайтесь уяснить место изучаемой темы в своей подготовке;
- узнайте тему предстоящей лекции (по тематическому плану, по информации лектора) и запишите информацию, которой вы владеете по данному вопросу.

Подготовка к занятию семинарского типа

При подготовке и работе во время проведения занятий семинарского типа следует обратить внимание на следующие моменты: на процесс предварительной подготовки, на работу во время занятия, обработку полученных результатов, исправление полученных замечаний.

Предварительная подготовка к учебному занятию семинарского типа заключается в изучении теоретического материала в отведенное для самостоятельной работы время, ознакомление с инструктивными материалами с целью осознания задач лабораторной работы/практического занятия, техники безопасности при работе с приборами, веществами.

Работа во время проведения учебного занятия семинарского типа включает:

- консультирование студентов преподавателями и вспомогательным персоналом с целью предоставления исчерпывающей информации, необходимой для самостоятельного выполнения предложенных преподавателем задач, ознакомление с правилами техники безопасности при работе в лаборатории;

- самостоятельное выполнение заданий согласно обозначенной учебной программой тематики.

Самостоятельная работа.

Для более углубленного изучения темы задания для самостоятельной работы рекомендуется выполнять параллельно с изучением данной темы. При выполнении заданий по возможности используйте наглядное представление материала. Более подробная информация о самостоятельной работе представлена в разделах «Учебно-методическое обеспечение самостоятельной работы по дисциплине (модулю)», «Методические указания к самостоятельной работе по дисциплине (модулю)».

5.4 Информационно-технологическое обеспечение образовательного процесса по дисциплины (модуля)

5.4.1. Средства информационных технологий

1. Персональные компьютеры;
2. Средства доступа в Интернет;
3. Проектор.

5.4.2. Программное обеспечение

1. Операционная система: Astra Linux SE или Windows 7
2. Пакет офисных программ: LibreOffice или Microsoft Office Professional Plus 2007 Russian Academic
3. Справочная система Консультант+
4. Okular или Acrobat Reader DC
5. Ark или 7-zip
6. SKY DNS
7. TrueConf (client)

5.4.3. Информационные справочные системы

№ №	Название электронного ресурса	Описание электронного ресурса	Используемый для работы адрес
1.	ЭБС «Университетская библиотека онлайн»	Электронная библиотека учебников, учебных пособий, монографий, периодических изданий, справочников, словарей, энциклопедий, видео- и аудиоматериалов, иллюстрированных изданий	http://biblioclub.ru/ 100% доступ
2.	Научная	Крупнейший российский информационно-	http://elibrary.ru/

	электронная библиотека "eLIBRARY.ru"	аналитический портал в области науки, технологии, медицины и образования, содержащий рефераты и полные тексты научных публикаций	100% доступ
3.	ЭБС издательства «Юрайт»	Виртуальный читальный зал учебников и учебных пособий от авторов ведущих вузов России по различным дисциплинам	https://urait.ru/ 100% доступ
4.	База данных "EastView"	Полнотекстовая база данных источников по общественным и гуманитарным наукам.	http://ebiblioteka.ru/ 100% доступ
5.	Электронная библиотека "Grebennikon"	Библиотека предоставляет доступ более чем к 30 журналам, выпускаемых Издательским домом "Гребенников".	https://grebennikon.ru/

5.5 Материально-техническое обеспечение образовательного процесса по дисциплине (модулю)

Для изучения дисциплины (модуля) «Методы аналитической работы и подготовки аналитических материалов» в рамках реализации основной профессиональной образовательной программы высшего образования – программы магистратуры по направлению подготовки 38.04.01 Экономика используются:

Учебная аудитория для занятий лекционного типа оснащена специализированной мебелью (стол для преподавателя, парты, стулья, доска для написания мелом); техническими средствами обучения (видеопроjectionное оборудование, средства звуковоспроизведения, экран и имеющие выход в сеть Интернет), а также демонстрационными печатными пособиями (каталоги отелей по странам), демонстрационными материалами (комплект плакатов).

Учебная аудитория для занятий семинарского типа: оснащена специализированной мебелью (стол для преподавателя, парты, стулья, доска для написания мелом); техническими средствами обучения (видеопроjectionное оборудование, средства звуковоспроизведения, экран и имеющие выход в сеть Интернет), а также (при наличии) демонстрационными печатными пособиями (комплект плакатов), демонстрационными материалами (каталоги отелей по странам).

Помещения для самостоятельной работы обучающихся: оснащены специализированной мебелью (парты, стулья) техническими средствами обучения (персональные компьютеры с доступом в сеть интернет и обеспечением доступа в электронно-информационную среду университета, программным обеспечением).

5.6 Образовательные технологии

При реализации дисциплины (модуля) «Методы аналитической работы и подготовки аналитических материалов» применяются различные образовательные технологии, в том числе технологии электронного обучения.

Освоение дисциплины (модуля) «Методы аналитической работы и подготовки аналитических материалов» предусматривает использование в учебном процессе активных и интерактивных форм проведения учебных занятий в форме компьютерных симуляций, деловых и ролевых игр, разбор конкретных ситуаций, психологические и иные тренинги в сочетании с внеаудиторной работой с целью формирования и развития **профессиональных** навыков обучающихся.

При освоении дисциплины (модуля) «Методы аналитической работы и подготовки аналитических материалов» предусмотрено применением электронного обучения.

Учебные часы дисциплины (модуля) «Методы аналитической работы и подготовки аналитических материалов» предусматривают классическую контактную работу преподавателя с обучающимся в аудитории и контактную работу посредством электронной

информационно-образовательной среды в синхронном и асинхронном режиме (вне аудитории) посредством применения возможностей компьютерных технологий (электронная почта, электронный учебник, тестирование, вебинар, видеофильм, презентация, форум и др.).

В рамках дисциплины (модуля) «Методы аналитической работы и подготовки аналитических материалов» предусмотрены встречи с руководителями и работниками организаций, деятельность которых связана с направленностью реализуемой основной профессиональной образовательной программы высшего образования – программы магистратуры.

РАЗДЕЛ 6. Лист регистрации изменений

№ п/п	Содержание изменения	Реквизиты документа об утверждении изменения	Дата введения изменения
1	Утверждена и введена в действие решением Ученого совета факультета на основании Федерального государственного образовательного стандарта высшего образования по направлению подготовки 38.04.01 Экономика (уровень магистратура), утвержденного приказом Министерства образования и науки Российской Федерации от 11.08.2020 г. № 939	Протокол заседания Ученого совета Экономического факультета № 10 от «28» мая 2020 года	01.09.2020
2	Актуализирована в связи с учетом развития науки, культуры, экономики, техники, технологий и социальной сферы	Протокол заседания Ученого совета Экономического факультета № 11 от «27» мая 2021 года	01.09.2021
3	Актуализирована в связи с учетом развития науки, культуры, экономики, техники, технологий и социальной сферы	Протокол заседания Ученого совета Экономического факультета № 10 от «01» июня 2022 года	01.09.2022



Министерство науки и высшего образования Российской Федерации
Федеральное государственное бюджетное образовательное учреждение
высшего образования
«Российский государственный социальный университет»

УТВЕРЖДАЮ

Декан экономического факультета

 П.В. Солодуха

«01» июня 2022 г.

РАБОЧАЯ ПРОГРАММА ДИСЦИПЛИНЫ (МОДУЛЯ)

РАЗРАБОТКА УПРАВЛЕНЧЕСКИХ РЕШЕНИЙ В ЭКОНОМИЧЕСКИХ СИСТЕМАХ

Направление подготовки

38.04.01 «Экономика»

Направленность (профиль)

«Бухгалтерский учет, анализ и аудит»

Магистерская программа:

«Аудит и финансовый консалтинг»

**ОБРАЗОВАТЕЛЬНАЯ ПРОГРАММА ВЫСШЕГО ОБРАЗОВАНИЯ - ПРОГРАММА
МАГИСТРАТУРЫ**

Форма обучения

Очная, заочная

Москва 2022

Рабочая программа дисциплины (модуля) «Разработка управленческих решений в экономических системах» разработана на основании федерального государственного образовательного стандарта высшего образования – *магистратуры* по направлению подготовки 38.04.01 Экономика, утвержденного приказом Министерства образования и науки Российской Федерации от 11.08.2020 г. № 939, учебного плана по основной профессиональной образовательной программе высшего образования – программы *магистратуры* по направлению подготовки 38.04.01 Экономика (уровень *магистратуры*), с учетом следующих профессиональных стандартов, сопряженных с профессиональной деятельностью выпускника:

- 08.002 «Бухгалтер»;
- 08.023 «Аудитор».

Рабочая программа дисциплины (модуля) «Разработка управленческих решений в экономических системах» разработана канд. экон. наук, доцентом Сопилко Н.Ю.

Руководитель основной образовательной программы канд. экон. наук, доцент, доцент



С.В. Шамшеев

(подпись)

Рабочая программа дисциплины (модуля) обсуждена и утверждена на Ученом совете экономического факультета

Протокол № 10 от «01» июня 2022 года

Декан экономического факультета д-р экон. наук, профессор



П.В. Солодуха

(подпись)

Рабочая программа дисциплины (модуля) рекомендована к утверждению представителями организаций-работодателей (*при совместной разработке или разработке по заказу*):

Рабочая программа учебной дисциплины рекомендована к утверждению представителями организаций-работодателей:

Советник отдела гармонизации статистической методологии и управления статистики зарубежных стран и международного сотрудничества Росстат



Петровская Е.Л.

Рабочая программа учебной дисциплины (модуля) рецензирована и рекомендована к утверждению:

Директор научно-образовательного центра Финансов и инвестиций Института финансов и устойчивого развития Российской академии народного хозяйства и государственной службы при Президенте Российской Федерации, д.э.н., профессор



Бондарчук Н.В.

Доцент экономического факультете РГСУ, к.э.н., доцент



Дятлова О.В.

Согласовано
Научная библиотека, директор



Маляр И.Г.

СОДЕРЖАНИЕ

РАЗДЕЛ 1. ПАСПОРТ РАБОЧЕЙ ПРОГРАММЫ ДИСЦИПЛИНЫ (МОДУЛЯ)	4
1.1 Цель и задачи дисциплины (модуля).....	4
1.2. Место дисциплины (модуля) в структуре основной профессиональной образовательной программы высшего образования-программы <i>бакалавриата /магистратуры/специалитета</i>	4
1.3 Планируемые результаты обучения по дисциплине (модулю) в рамках планируемых результатов освоения основной профессиональной образовательной программы высшего образования – программы бакалавриата/магистратуры/специалитета соотнесенные с установленными индикаторами достижения компетенций.....	4
РАЗДЕЛ 2. СТРУКТУРА И СОДЕРЖАНИЕ ДИСЦИПЛИНЫ (МОДУЛЯ).....	4
2.1 Объем дисциплины (модуля), включая контактную работы обучающегося с педагогическими работниками и самостоятельную работу обучающегося	6
2.2. Учебно-тематический план дисциплины (модуля)	6
РАЗДЕЛ 3. УЧЕБНО-МЕТОДИЧЕСКОЕ ОБЕСПЕЧЕНИЕ САМОСТОЯТЕЛЬНОЙ РАБОТЫ ОБУЧАЮЩИХСЯ ПО ДИСЦИПЛИНЕ (МОДУЛЮ)	11
3.1. Виды самостоятельной работы обучающихся по дисциплине (модулю).....	11
3.2 Методические указания к самостоятельной работе по дисциплине (модулю)	7
РАЗДЕЛ 4. ФОНД ОЦЕНОЧНЫХ СРЕДСТВ ДЛЯ ПРОВЕДЕНИЯ ПРОМЕЖУТОЧНОЙ АТТЕСТАЦИИ ОБУЧАЮЩИХСЯ ПО ДИСЦИПЛИНЕ (МОДУЛЮ)	13
4.1. Форма промежуточной аттестации обучающегося по дисциплине (модулю)	28
4.2. Перечень компетенций с указанием этапов их формирования в процессе освоения образовательной программы	28
4.3 Описание показателей и критериев оценивания компетенций на различных этапах их формирования, описание шкал оценивания	29
4.4 Типовые контрольные задания или иные материалы, необходимые для оценки знаний, умений, навыков и (или) опыта деятельности, характеризующих этапы формирования компетенций в процессе освоения образовательной программы	29
4.5 Методические материалы, определяющие процедуры оценивания знаний, умений, навыков и (или) опыта деятельности, характеризующих этапы формирования компетенций.....	30
РАЗДЕЛ 5. УСЛОВИЯ РЕАЛИЗАЦИИ ДИСЦИПЛИНЫ (МОДУЛЯ)	39
5.1. Перечень основной и дополнительной учебной литературы для освоения дисциплины (модуля) ..	40
5.2 Перечень ресурсов информационно-коммуникационной сети «Интернет», необходимых для освоения дисциплины (модуля)	Ошибка! Закладка не определена.
5.3 Методические указания для обучающихся по освоению дисциплины (модуля).....	40
5.4 Информационно-технологическое обеспечение образовательного процесса по дисциплине (модулю).....	42
5.5 Материально-техническое обеспечение образовательного процесса по дисциплине (модулю)	40
5.6 Образовательные технологии	43
ЛИСТ РЕГИСТРАЦИИ ИЗМЕНЕНИЙ.....	Ошибка! Закладка не определена.

РАЗДЕЛ 1. ПАСПОРТ РАБОЧЕЙ ПРОГРАММЫ ДИСЦИПЛИНЫ (МОДУЛЯ)

1.1 Цель и задачи дисциплины (модуля)

Цель дисциплины (модуля) состоит в формировании системы знаний в области методологии принятия управленческих решений в различных экономических системах, а также применение этих знаний в процессе управления предприятием, в частности финансового менеджмента и проведения аудита, с последующим применением этих знаний в сфере научно-исследовательской, аналитической и организационно-управленческой деятельности.

Задачи дисциплины (модуля):

- сформировать представление о природе управления как вида человеческой деятельности и механизме разработки и принятия управленческих решений, как основы деятельности руководителя различных финансовых, аудиторских служб и подразделений;
- изучить истоки формирования управленческих школ, эволюции методов и моделей принятия управленческих решений;
- раскрыть влияние внешних и внутренних факторов экономической среды на процесс разработки и принятия управленческих решений;
- усвоить основное содержание подходов и концепций в теории принятия управленческих решений в экономических системах различного уровня;
- изучить методологию принятия управленческих решений и основные модели выявления управленческих проблем и разработки управленческих решений, а также факторы качества управленческих решений и методы оценки их эффективности;
- оценить значение современных информационных технологий в развитии теории разработки и принятия управленческих решений.

1.2. Место дисциплины (модуля) в структуре основной профессиональной образовательной программы высшего образования-программы магистратуры

Дисциплина (модуль) «Разработка управленческих решений в экономических системах» реализуется в обязательной части основной образовательной программы по направлению подготовки 38.04.01 Экономика направленности Бухгалтерский учет, анализ и аудит очной, очно-заочной и заочной формам обучения.

Изучение дисциплины (модуля) «Разработка управленческих решений в экономических системах» базируется на знаниях и умениях, полученных обучающимися в ходе освоения программного материала ряда дисциплин, изучаемых ранее в программах бакалавриата, а именно «Анализ финансово-хозяйственной деятельности» и др.

Перечень последующих учебных дисциплин, для которых необходимы знания, умения и навыки, формируемые данной учебной дисциплиной:

Анализ финансовой отчетности;

Финансовый анализ.

1.3 Планируемые результаты обучения по дисциплине (модулю) в рамках планируемых результатов освоения основной профессиональной образовательной программы высшего образования – программы магистратуры, соотнесенные с установленными индикаторами достижения компетенций

Процесс освоения дисциплины (модуля) направлен на формирование у обучающихся следующих профессиональных компетенций: УК-3, ОПК-1; ОПК-4 в соответствии с основной профессиональной образовательной программой высшего образования – программой магистратуры по направлению подготовки 38.04.01 Экономика.

В результате освоения дисциплины (модуля) обучающийся должен демонстрировать следующие результаты:

Категория компетенций	Код компетенции	Формулировка компетенции	Код и наименование индикатора достижения	Результаты обучения
-----------------------	-----------------	--------------------------	--	---------------------

			компетенции	
Командная работа и лидерство	УК-3	Способен организовывать и руководить работой команды, вырабатывая командную стратегию для достижения поставленной цели	УК-3.1 организация и руководство работой команды, вырабатывая командную стратегию для достижения поставленной цели	Знать: методологию организации работой команды, вырабатывая командную стратегию для достижения поставленной цели
				Уметь: применять методы организации работой команды, вырабатывая командную стратегию для достижения поставленной цели
				Владеть: навыками организации и руководства работой команды, вырабатывая командную стратегию для достижения поставленной цели
Научно-исследовательская	ОПК-1	Способен применять знания (на продвинутом уровне) фундаментальной экономической науки при решении практических и (или) исследовательских задач	ОПК-1.1 применение знаний (на продвинутом уровне) фундаментальной экономической науки при решении практических и (или) исследовательских задач	Знать: методологию фундаментальной экономической науки в области управления
				Уметь: применять методы фундаментальной экономической науки в организации и управлении предприятием
				Владеть: навыками менеджмента в организации
Организационно-управленческая деятельность	ОПК-4	Способен принимать экономически и финансово обоснованные организационно-управленческие решения в профессиональной деятельности и нести за них ответственность	ОПК-4.1 принятие экономически и финансово обоснованных организационно-управленческих решений в профессиональной деятельности	Знать: теорию и методологию менеджмента
				Уметь: применять методы организации и управления предприятием в сфере принятия управленческих решений
				Владеть: навыками принятие

				экономически и финансово обоснованных организационно-управленческие решения в профессиональной деятельности
--	--	--	--	---

РАЗДЕЛ 2. СТРУКТУРА И СОДЕРЖАНИЕ ДИСЦИПЛИНЫ (МОДУЛЯ)

2.1 Объем дисциплины (модуля), включая контактную работу обучающегося с педагогическими работниками и самостоятельную работу обучающегося

Общая трудоемкость дисциплины (модуля), изучаемой во 2 семестре, составляет 3 зачетных единицы. По дисциплине (модулю) предусмотрен экзамен.

Очная форма обучения

Вид учебной работы	Всего часов	Семестры			
		2			
Контактная работа обучающихся с педагогическими работниками	54	54			
Учебные занятия лекционного типа	8	8			
<i>из них: в форме практической подготовки</i>					
Практические занятия	16	16			
<i>из них: в форме практической подготовки</i>					
Лабораторные занятия					
<i>из них: в форме практической подготовки</i>					
Иная контактная работа	30	30			
<i>из них: в форме практической подготовки</i>					
Самостоятельная работа обучающихся	18	18			
Контроль промежуточной аттестации	36	36			
Форма промежуточной аттестации	экзамен	экз			
ОБЪЕМ ДИСЦИПЛИНЫ (МОДУЛЯ) В ЧАСАХ	108	108			

Очно-заочная форма обучения

Вид учебной работы	Всего часов	Семестры			
		2			
Контактная работа обучающихся с педагогическими работниками	36	36			
Учебные занятия лекционного типа	6	6			
<i>из них: в форме практической подготовки</i>					
Практические занятия	12	12			

<i>из них: в форме практической подготовки</i>					
Лабораторные занятия					
<i>из них: в форме практической подготовки</i>					
Иная контактная работа	18	18			
<i>из них: в форме практической подготовки</i>					
Самостоятельная работа обучающихся	36	36			
Контроль промежуточной аттестации	36	36			
Форма промежуточной аттестации	Экзамен	Экз			
ОБЪЕМ ДИСЦИПЛИНЫ (МОДУЛЯ) В ЧАСАХ	108	108			

Заочная форма обучения

Вид учебной работы	Всего часов	Семестры			
		1	2		
Контактная работа обучающихся с педагогическими работниками	24	16	8		
Учебные занятия лекционного типа	6	2	4		
<i>из них: в форме практической подготовки</i>					
Практические занятия	6	2	4		
<i>из них: в форме практической подготовки</i>					
Лабораторные занятия					
<i>из них: в форме практической подготовки</i>					
Иная контактная работа	12	4	8		
<i>из них: в форме практической подготовки</i>					
Самостоятельная работа обучающихся	75	28	47		
Контроль промежуточной аттестации			9		
Форма промежуточной аттестации	Экзамен		экз		
ОБЪЕМ ДИСЦИПЛИНЫ (МОДУЛЯ) В ЧАСАХ	108	44	64		

2.2. Учебно-тематический план дисциплины (модуля)

Очной формы обучения

Раздел, тема	Виды учебной работы, академических часов		
	Всего	Самостоятельная работа	Контактная работа обучающихся с педагогическими работниками

			Всего	Лекционные занятия	Семинарские/практические занятия	Лабораторные занятия	Иная контактная работа
Модуль 1. Разработка управленческих решений в экономических системах Семестр 2							
Раздел 1. Сущность и функции управленческого решения	23	6	17	3	4		10
Тема 1.1. Менеджмент как процесс принятия управленческих решений	7	2	5	1	1		3
Тема 1.2. Процесс разработки, принятия и реализации управленческих решений	7	2	5	1	1		3
Тема 1.3. Моделирование и модели принятия решений	9	2	7	1	2		4
Раздел 2. Методы принятия управленческих решений	22	6	16	2	4		10
Тема 2.1. Методы диагностики проблем	11	3	8	1	2		5
Тема 2.2. Методы принятия решений и оценки альтернатив	11	3	8	1	2		5
Раздел 3. Организация разработки и реализации управленческих решений	23	6	17	3	4		10
Тема 3.1. Методы планирования и реализации управленческих решений.	7	2	5	1	1		3
Тема 3.2. Контроль реализации управленческих решений	7	2	5	1	1		3
Тема 3.3. Эффективность управленческих решений	9	2	7	1	2		4
Контроль промежуточной аттестации (час)							
Общий объем, часов	72	18	54	8	16		30
Форма промежуточной аттестации	Экзамен 36						
Общий объем часов по дисциплине (модулю)	108	18	54	8	16		30

Очно-заочной формы обучения

Раздел, тема	Виды учебной работы, академических часов
--------------	--

	Всего	Самостоятельная работа	Контактная работа обучающихся с педагогическими работниками				
			Всего	Лекционные занятия	Семинарские/практические занятия	Лабораторные занятия	Иная контактная работа
Модуль 1. Разработка управленческих решений в экономических системах							
Семестр 2							
Раздел 1. Сущность и функции управленческого решения	24	12	12	2	4		6
Тема 1.1. Менеджмент как процесс принятия управленческих решений	7,5	4	3,5	0,5	1		2
Тема 1.2. Процесс разработки, принятия и реализации управленческих решений	7,5	4	3,5	0,5	1		2
Тема 1.3. Моделирование и модели принятия решений	9	4	5	1	2		2
Раздел 2. Методы принятия управленческих решений	24	12	12	2	4		6
Тема 2.1. Методы диагностики проблем	12	6	6	1	2		3
Тема 2.2. Методы принятия решений и оценки альтернатив	12	6	6	1	2		3
Раздел 3. Организация разработки и реализации управленческих решений	24	12	12	2	4		6
Тема 3.1. Методы планирования и реализации управленческих решений.	7,5	4	3,5	0,5	1		2
Тема 3.2. Контроль реализации управленческих решений	7,5	4	3,5	0,5	1		2
Тема 3.3. Эффективность управленческих решений	9	4	5	1	2		2
Контроль промежуточной аттестации (час)							
Общий объем, часов	72	36	36	6	12		18
Форма промежуточной аттестации	Экзамен 36						
Общий объем часов по дисциплине (модулю)	108	36	36	6	12		18

Заочной формы обучения

Раздел, тема	Виды учебной работы, академических часов						
	Всего	Самостоятельная работа	Контактная работа обучающихся с педагогическими работниками				
			Всего	Лекционные занятия	Семинарские/практические занятия	Лабораторные занятия	Иная контактная работа
Модуль 1. Разработка управленческих решений в экономических системах							
Курс 2							
Раздел 1. Сущность и функции управленческого решения	33	25	8	2	2		4
Тема 1.1. Менеджмент как процесс принятия управленческих решений	10	8	2	0,5	0,5		1
Тема 1.2. Процесс разработки, принятия и реализации управленческих решений	10	8	2	0,5	0,5		1
Тема 1.3. Моделирование и модели принятия решений	13	9	4	1	1		2
Раздел 2. Методы принятия управленческих решений	33	25	8	2	2		4
Тема 2.1. Методы диагностики проблем	16	12	4	1	1		2
Тема 2.2. Методы принятия решений и оценки альтернатив	17	13	4	1	1		2
Раздел 3. Организация разработки и реализации управленческих решений	33	25	8	2	2		4
Тема 3.1. Методы планирования и реализации управленческих решений.	10	8	2	0,5	0,5		1
Тема 3.2. Контроль реализации управленческих решений	10	8	2	0,5	0,5		1
Тема 3.3. Эффективность управленческих решений	13	9	4	1	1		2
Контроль промежуточной аттестации (час)							
Общий объем, часов	99	75	24	6	6		12
Форма промежуточной аттестации	Зачет 9						
Общий объем часов по	108	75	24	6	6		12

Раздел, тема	Виды учебной работы, академических часов					
	Всего	Самостоятельная работа	Контактная работа обучающихся с педагогическими работниками			
			Всего	Лекционные занятия	Семинарские/практические занятия	Лабораторные занятия
дисциплине (модулю)						

РАЗДЕЛ 3. УЧЕБНО-МЕТОДИЧЕСКОЕ ОБЕСПЕЧЕНИЕ САМОСТОЯТЕЛЬНОЙ РАБОТЫ ОБУЧАЮЩИХСЯ ПО ДИСЦИПЛИНЕ (МОДУЛЮ)

3.1. Виды самостоятельной работы обучающихся по дисциплине (модулю) *Очная формы обучения*

Раздел, тема	Всего	Виды самостоятельной работы обучающихся					
		Академическая активность, час	Форма академической активности	Выполнение практ. заданий, час	Форма практического задания	Рубежный текущий контроль, час	Форма рубежного текущего контроля
Модуль 1. Разработка управленческих решений в экономических системах, семестр 2							
Раздел 1. Понятийный аппарат и инструментарий аналитической работы	6	2	Подготовка к лекционным и практическим занятиям, самостоятельное изучение раздела в ЭИОС	2	Практическое задание	2	Контрольная работа
Раздел 2. Информационное обеспечение аналитической работы	6	2	Подготовка к лекционным и практическим занятиям, самостоятельное изучение раздела в ЭИОС	2	Практическое задание	2	Контрольная работа
Раздел 3. Методы и приемы аналитической работы	6	2	Подготовка к лекционным и практическим занятиям, самостоятельное изучение раздела в ЭИОС	2	Практическое задание	2	Контрольная работа
Общий объем по дисциплине (модулю), часов	18	6		6		6	

Очно-заочной формы обучения

Раздел, тема	Всего	Виды самостоятельной работы обучающихся
--------------	-------	---

		Академическая активность, час	Форма академической активности	Выполнение практ. заданий, час	Форма практического задания	Рубежный текущий контроль, час	Форма рубежного текущего контроля
Модуль 1. Разработка управленческих решений в экономических системах, семестр 1							
Раздел 1. Понятийный аппарат и инструментарий аналитической работы	12	4	Подготовка к лекционным и практическим занятиям, самостоятельное изучение раздела в ЭИОС	4	Практическое задание	4	Контрольная работа
Раздел 2. Информационное обеспечение аналитической работы	12	4	Подготовка к лекционным и практическим занятиям, самостоятельное изучение раздела в ЭИОС	4	Практическое задание	4	Контрольная работа
Раздел 3. Методы и приемы аналитической работы	12	4	Подготовка к лекционным и практическим занятиям, самостоятельное изучение раздела в ЭИОС	4	Практическое задание	4	Контрольная работа
Общий объем по дисциплине (модулю), часов	36	12		12		12	

Заочной формы обучения

Раздел, тема	Всего	Виды самостоятельной работы обучающихся					
		Академическая активность, час	Форма академической активности	Выполнение практ. заданий, час	Форма практического задания	Рубежный текущий контроль, час	Форма рубежного текущего контроля
Модуль 1. Разработка управленческих решений в экономических системах, 1 год							
Раздел 1. Понятийный аппарат и инструментарий аналитической работы	25	9	Подготовка к лекционным и практическим занятиям, самостоятельное изучение раздела в ЭИОС	8	Практическое задание	8	Контрольная работа
Раздел 2. Информационное обеспечение аналитической работы	25	9	Подготовка к лекционным и практическим занятиям, самостоятельное изучение раздела в ЭИОС	8	Практическое задание	8	Контрольная работа
Раздел 3. Методы и приемы аналитической	25	9	Подготовка к лекционным и практическим занятиям, самостоятельное	8	Практическое задание	8	Контрольная работа

работы			изучение раздела в ЭИОС				
Общий объем по дисциплине (модулю), часов	75	27		24		24	

3.2 Методические указания к самостоятельной работе по дисциплине (модулю) **РАЗДЕЛ 1. СУЩНОСТЬ И ФУНКЦИИ УПРАВЛЕНЧЕСКОГО РЕШЕНИЯ**

Цель: в результате освоения данного раздела обучающийся должен приобрести компетенции в виде знаний, умений, владений в рамках компетенций формирования системы знаний в области методологии принятия управленческих решений в различных экономических системах, а также применение этих знаний в процессе управления предприятием, в частности финансового менеджмента и проведения аудита, с последующим применением этих знаний в сфере научно-исследовательской, аналитической и организационно-управленческой деятельности.

Перечень изучаемых элементов содержания

Решение как основа процесса управления, основные понятия и сущность управленческих решений, классификация управленческих решений, требования, предъявляемые к управленческим решениям, условия и факторы качества управленческих решений.

Подходы к процессу разработки управленческого решения:

- процессный подход, когда принятие управленческих решений представляется непрерывной серией взаимосвязанных управленческих функций: постановка цели, планирование, организация, мотивация, контроль;
- ситуационный подход – применение различных методов определяется ситуацией. Не существует «лучшего» способа управления. Самый эффективный метод в конкретной ситуации – метод, который более всего соответствует данной ситуации;
- системный подход - направление методологии исследования, в основе которого лежит рассмотрение объекта как целостного множества элементов в совокупности отношений и связей между ними, то есть рассмотрение объекта как системы.

Моделирование в теории принятия решений: понятие модели, сущность моделирования, базовая модель принятия управленческих решений.

Модели принятия решений: -нормативная (классическая), дескриптивная (описательная), модель Карнеги, модель инкрементального процесса принятия решений, модель «мусорной корзины» и др. Нормативные (прескриптивные) теории. Описательные (дескриптивные) теории. Замкнутые и открытые модели.

Распространенные модели решений: модель приращений; конфликтная модель решений; политическая модель решений; модель организованной (управляемой) анархии. Сравнительные характеристики распространенных теорий решения. Основная модель принятия управленческого решения и ее структурные элементы.

Тема 1.1. Менеджмент как процесс принятия управленческих решений.

Решение как основа процесса управления.

Основные понятия и сущность управленческих решений.

Классификация управленческих решений.

Требования, предъявляемые к управленческим решениям.

Условия и факторы качества управленческих решений.

Тема 1.2. Процесс разработки, принятия и реализации управленческих решений.

Вопросы для самоподготовки:

Перечислите подходы к процессу разработки управленческого решения, охарактеризуйте их сущность.

Какие основные схемы разработки управленческого решения вы знаете, дайте

характеристику каждой из них.

Что включает «типовой» процесс разработки решений, ориентированный на использование научных методов.

Что включает этап подготовки к разработке управленческого решения.

Тема 1.3. Моделирование и модели принятия решений.

Вопросы для самоподготовки:

Моделирование в теории принятия решений: понятие модели, сущность моделирования, базовая модель принятия управленческих решений.

Модели принятия решений: нормативная (классическая), дескриптивная (описательная), модель Карнеги, модель инкрементального процесса принятия решений, модель «мусорной корзины» и др.

Нормативные (прескриптивные) теории. Описательные (дескриптивные) теории. Замкнутые и открытые модели.

Распространенные моделей решений: модель приращений; конфликтная модель решений; политическая модель решений; модель организованной (управляемой) анархии. Сравнительные характеристики распространенных теорий решения.

Основная модель принятия управленческого решения и ее структурные элементы.

ПРАКТИЧЕСКОЕ ЗАДАНИЕ К РАЗДЕЛУ 1

Форма практического задания: реферат

1. Факторы, влияющие на качество и эффективность управленческих решений.
2. Специфика организации разработки незапрограммированных решений.
3. Способы оценки степени риска. Понятия чистого и спекулятивного, вынужденного и не вынужденного рисков.
4. Роль информации при управлении риском.
5. Основные приемы риск-менеджмента.
6. Роль прогнозирования в управленческом процессе.
7. Влияние человеческого фактора на процесс разработки и принятия управленческих решений.
8. Ответственность в системе принятия и реализации управленческих решений. Виды ответственности. Характеристики индивидуального и группового принятия управленческих решений.
9. Социальная эффективность управленческих решений (на примере конкретной организации).
10. Системы поддержки принятия решений на базе экспертных систем.
11. Системы поддержки принятия стратегических управленческих решений на базе корпоративных (интегрированных) информационных систем.
12. Архитектура функциональной системы поддержки принятия решений.
13. Системы принятия решений, использующие искусственные нейронные сети.
14. Ситуационный центр: структура и состав. Отличительные признаки распределенных и виртуальных ситуационных центров.
15. Специфика принятия управленческих решений в образовательной среде.
16. Специфика принятия решений на предприятиях промышленного сектора.
17. Управленческая этика в принятии решений.
18. Разработка творческих (инновационных) решений в организациях.
19. Особенности принятия решений в сфере маркетинга.
20. 22. Методы принятия решений в ассортиментной политике организации.
21. Проблемы повышения качества управленческих решений и способы их разрешения.
22. 26- Диагностика проблем организации и принятие решений.
23. Социально-экономическое экспериментирование как инструмент оценки альтернатив.
24. Регламентация деятельности как процедура стандартизации решений.
25. Сравнительный анализ программного обеспечения управленческой деятельности. (ERP,

РУБЕЖНЫЙ КОНТРОЛЬ К РАЗДЕЛУ 1: форма рубежного контроля – компьютерное тестирование

РАЗДЕЛ 2. МЕТОДЫ ПРИНЯТИЯ УПРАВЛЕНЧЕСКИХ РЕШЕНИЙ

Цель: в результате освоения данного раздела обучающийся должен приобрести компетенции в виде знаний, умений, владений в рамках компетенций формирования системы знаний в области методологии принятия управленческих решений в различных экономических системах, а также применение этих знаний в процессе управления предприятием, в частности финансового менеджмента и проведения аудита, с последующим применением этих знаний в сфере научно-исследовательской, аналитической и организационно-управленческой деятельности.

Перечень изучаемых элементов содержания

Понятие проблемы и проблемной ситуации. Классификация проблем. Прескриптивные и дескриптивные теории решений. Основные предпосылки теорий рационального выбора. Фазы управленческого решения в соответствии с теорией рационального выбора. Основные преимущества и недостатки логических методов анализа проблем. Основные преимущества и недостатки творческих методов анализа проблем. Метод картографирования мыслей. ABC-анализ. Причинно-следственные диаграммы для выявления проблем. Применение для анализа проблем и поиска управленческих решений техники сценариев. Основные разновидности и правила мозгового штурма. Метод переформулирования проблемы. Метод синектики. Техника работы с морфологическим ящиком. Метод концептуальных полок. Сущность принципа свободных ассоциаций.

Методы принятия решений. Классификация методов принятия управленческих решений на основных этапах разработки решения.

Этап обнаружения проблемы: Организации и функционирования сбора информации. Методы анализа информации. Сбор информации о функционировании объекта. Методы прогнозирования (при преактивном управлении).

Этап анализа причин и постановка диагноза: Определение типа проблемы. Статистические методы (корреляционный, регрессионный, факторный анализ). Анализ истории проблемы. Экспертные оценки. Логико-дедуктивный метод. SWOT анализ.

Этап постановки целей: Метод дерева целей. Метод ПАТТЕРН. Прогнозный граф Глушкова. Программно-целевой подход. Метод составления аналитических обзоров. Каузальный эмпиризм. Моделирование.

Этап формулировки основных критериев оценки: Определение коэффициентов относительной важности целей. Метод деревьев критериев. Методы количественных характеристик целей. Методы построения вербально-числовых шкал.

Этап поиска альтернатив: Эвристическое моделирование. Экспертные оценки. Системный анализ. SWOT анализ. Дерево мероприятий (решений). Метод блок-схем. Метод мозговой атаки. Методы оценки альтернатив.

Этап прогнозирования внешней ситуации, определяющей последствия реализации альтернатив: Фактографические и экспертные методы прогнозирования (метод «Дельфи», метод прогнозного сценария, метод морфологического анализа, метод экстраполяции и т.д.)

Этап прогнозирования последствий реализации альтернатив: Фактографические и экспертные методы прогнозирования (метод «Дельфи», метод прогнозного сценария, метод морфологического анализа, метод экстраполяции и т.д.)

Этап формирования дополнительных критериев оценки: Определение коэффициентов относительной важности целей, Метод деревьев критериев. Методы количественных характеристик целей. Методы построения вербально-числовых шкал.

Тема 2.1. Методы диагностики проблем.

Вопросы для самоподготовки:

Понятие проблемы и проблемной ситуации.
Классификация проблем.
Прескриптивные и дескриптивные теорий решений.
Основные предпосылки теорий рационального выбора.
Назовите фазы управленческого решения в соответствии с теорией рационального выбора.
Основные преимущества и недостатки логических методов анализа проблем.
Основные преимущества и недостатки творческих методов анализа проблем.
Метод картографирования мыслей.
АВС-анализ. Причинно-следственные диаграммы для выявления проблем.
Применение для анализа проблем и поиска управленческих решений техники сценариев.
Основные разновидности и правила мозгового штурма.
Метод переформулирования проблемы.
Метод синектики. Техника работы с морфологическим ящиком.
Метод концептуальных полок. Сущность принципа свободных ассоциаций.

Тема 2.2. Методы принятия решений и оценки альтернатив.

Вопросы для самоподготовки:

Классификация методов принятия управленческих решений на основных этапах разработки решения.

Этап обнаружения проблемы: Организации и функционирования сбора информации. Методы анализа информации. Сбор информации о функционировании объекта. Методы прогнозирования (при преактивном управлении).

Этап анализа причин и постановка диагноза: Определение типа проблемы. Статистические методы (корреляционный, регрессионный, факторный анализ). Анализ истории проблемы. Экспертные оценки. Логико-дедуктивный метод. SWOT анализ.

Этап постановки целей: Метод дерева целей. Метод ПАТТЕРН. Прогнозный граф Глушкова. Программно-целевой подход. Метод составления аналитических обзоров. Каузальный эмпиризм. Моделирование.

Этап формулировки основных критериев оценки: Определение коэффициентов относительной важности целей. Метод деревьев критериев. Методы количественных характеристик целей. Методы построения вербально-числовых шкал.

Этап поиска альтернатив: Эвристическое моделирование. Экспертные оценки. Системный анализ. SWOT анализ. Дерево мероприятий (решений). Метод блок-схем. Метод мозговой атаки. Методы оценки альтернатив.

Этап прогнозирования внешней ситуации, определяющей последствия реализации альтернатив: Фактографические и экспертные методы прогнозирования (метод «Дельфи», метод прогнозного сценария, метод морфологического анализа, метод экстраполяции и т.д.)

Этап прогнозирования последствий реализации альтернатив: Фактографические и экспертные методы прогнозирования (метод «Дельфи», метод прогнозного сценария, метод морфологического анализа, метод экстраполяции и т.д.)

Этап формирования дополнительных критериев оценки: Определение коэффициентов относительной важности целей, Метод деревьев критериев. Методы количественных характеристик целей. Методы построения вербально-числовых шкал.

ПРАКТИЧЕСКОЕ ЗАДАНИЕ К РАЗДЕЛУ 2

Форма практического задания: эссе

Примерные темы эссе:

1. С какими жизненными выборами вы столкнулись на пути к вашей цели?
2. Как вы понимаете экономическую сущность управленческих решений?
3. Что лежит в основе принятия управленческих решений в настоящее время? Что

будет в основе управленческих решений лет через 50?

4. Что можно скопировать из механизма биологических систем для принятия управленческих решений?

5. Что означает качество управленческих решений, может ли оно по-разному восприниматься лицом, принимающим решение и исполнителем?

6. Самая неожиданная обратная связь при принятии управленческих решений?

7. Какие решения глав государств повлияли изменения в мировой экономике, которые произошли за последние полтора года?

8. Опишите случай, когда ценности – этические, моральные – подверглись серьезному испытанию при принятии управленческих решений. Кто и как справлялся с этой ситуацией?

9. Какие цели Вы преследуете в будущей профессии и почему? Как Вы собираетесь их достигать?

10. Опишите самое трудное решение, какое вам доводилось принимать, и как оно на вас в дальнейшем сказалось?

11. Жизнь полна неопределенностей, поэтому планы и обстоятельства могут измениться в любой момент. Как следствие, вы должны уметь адаптироваться к окружающей среде. Что вы будете делать, если ваши краткосрочные планы не сбудутся?

12. Какое место вы бы обязательно посоветовали посетить тому, кто никогда не бывал на вашей родине (в городе или стране) и почему?

13. Каким образом религиозные ограничения могут повлиять на эффективность и качество управленческого решения.

14. Каким образом моральные ограничения могут повлиять на эффективность и качество управленческого решения.

15. Каким образом финансовые ограничения могут повлиять на эффективность и качество управленческого решения.

16. Многие считают, что предпринимательство – это не профессия, а состояние души. Опишите предпринимательский опыт кого либо, кто пошел против общепринятых стандартов, чтобы открыть и создать что-то новое, приняв таким образом смелое решение.

17. Опишите самый трудный случай в вашей жизни, учебе и т.д. Как вы решили проблему? Выберите случай, когда пришлось выбирать из нескольких конкурентоспособных решений.

18. Опишите ситуацию, в которой вам удалось в позитивном ключе повлиять на ситуацию в компании – в качестве друга, партнера, сотрудника, участника и т.д.

19. Почему вы выбрали именно этот университет? Поясните, как получение образования будет способствовать достижению ваших целей?

20. Почему вы выбрали именно «менеджмент»? Поясните, как получение образования будет способствовать достижению ваших целей?

21. Почему вы выбрали именно «маркетинг»? Поясните, как получение образования будет способствовать достижению ваших целей?

22. Опишите, как разнообразие вашего опыта и бэкграунда сможет оказаться полезным вашим будущим одногруппникам.

23. Представьте, что ваша жизнь изначально пошла совсем по другому пути. Какой она могла бы быть?

24. Опишите литературного героя, историческую фигуру или произведение искусства (в живописи, музыке, науке и т.д.), которые оказали на вас влияние, и объясните, в чем заключалось это влияние.

25. Вспомните ситуацию, когда кто-то был с вами не согласен? Удалось ли вам отстоять вашу точку зрения? Что повлияло на исход спора/ дискуссии?

26. Вспомните ситуацию (за последние несколько лет), когда перед вами была поставлена важная задача (в рамках учебной или общественной деятельности), но времени на ее выполнение было в обрез. Как вы справились с ситуацией?

27. Приведите пример, когда вам пришлось убеждать человека (или группу людей)

в преимуществах какой-либо вашей идеи.

28. Опишите ситуацию, в которой вы получили успешный опыт работы с другими странами или культурами.

29. Управление знаниями, информационная аналитика и использование научной интуиции в сфере принятия стратегических решений. Опишите известный Вам управленческий опыт применения указанных технологий.

30. Как избежать негативных последствий от мгновенно принятого решения.

31. «Работодатель не должен любить своих подчиненных. Он должен быть толерантен, он должен быть по отношению к ним добр, он должен быть справедлив, он должен быть заинтересован в их развитии, он должен инвестировать средства в их профессиональный и личностный рост, но он не обязательно должен их любить». Что вы об этом думаете?

32. Эмоциональный интеллект – необходимость или дань моде?

33. Какой самый вредный совет вам довелось услышать или прочитать о методах принятия решений?

34. Как проявляется усталость от принятия решений? Какие могут быть технологии по борьбе с ней?

35. Женский и мужской подход в принятии управленческих решений: общее и отличительное.

36. Влияние особенностей авторитета руководителя на принятие управленческого решения.

37. Моделирование процесса разработки управленческого решения, его положительные и отрицательные особенности.

38. На практике не существует единой технологии процесса принятия решений, поскольку каждый предприниматель/или руководитель/ или лидер/ имеет свою индивидуальную технологию разработки и принятия решений. Как вы считаете?

39. Что делать, если решение принято, но тут же приходит осознание, что оно неэффективно, нецелесообразно, несвоевременно. Как поступить?

40. Можно ли, полагаясь на существующие научные модели и методы разработки управленческого решения гарантировать его «правильность»?

41. Когда уместно применять игровой метод в разработке управленческого решения?

42. Новые интеллектуальные источники в разработке управленческого решения: преимущества и угрозы.

Задания и задачи

ЗАДАНИЕ 1.

Несколько членов совета директоров некой компании (П1 – П5) решают вопрос о соответствии новой стратегии развития потенциалу компании. Было выработано три альтернативы:

А1 – согласовать стратегию, как соответствующую потенциалу компании,

А2 – не согласовывать стратегию, как не соответствующую потенциалу компании,

А3 – отложить голосование до появления дополнительных аргументов для обоснования решения.

Матрица предпочтений членов совета директоров компании представлена в табл. 1.

Таблица 1 Матрица предпочтений членов суда

П1	П2	П3	П4	П5
А1	А1	А3	А3	А2
А2	А2	А2	А2	А3
А3	А3	А1	А1	А1

Сравните критерий единичного голосования и голосования по критерию Борда.

П1	П2	П3	П4	П5	Критерий Борда

--	--	--	--	--	--	--	--

ЗАДАНИЕ 2.

Совет ВУЗа в составе 8 представителей (П1-П8) рассматривал вопрос об использовании внебюджетных средств на одно из направлений деятельности, однако общего согласия по поводу выбора направления не было достигнуто. Вопрос был поставлен на голосование. Альтернативы:

A1 – купить оборудование для научных исследований;

A2 – использовать средства на рекламную кампанию;

A3 – сделать ремонт общежития;

A4 – оплатить участие сотрудников в международном форуме;

A5 – направить средства поощрение ученых за их научные результаты.

Таблица 1

П1	П2	П3	П4	П5	П6	П7	П8
A1	A2	A5	A5	A4	A3	A3	A3
A5	A1	A4	A3	A2	A1	A2	A5
A2	A3	A1	A4	A5	A4	A4	A2
A4	A4	A2	A1	A3	A5	A5	A1
A3	A5	A3	A2	A1	A2	A1	A4

Матрица предпочтений членов совета (см. табл. 1). Сравните критерий единичного голосования и голосования по критерию Борда.

П1	П2	П3	П4	П5	П6	П7	П8	Критерий Борда

Задача «Семь правил управления рисками»

Условие: Пусть менеджеру надо сделать выбор между вариантами создания малолитражного автомобиля. джипа и грузовика при вариантах обстановки на рынке:

A – ухудшение ситуации, B – Стабилизация, B – улучшение . Таблица выигрышей (таблица 1) в млн руб.

Необходимо:

–Определить выигрыши и /или проигрыши по каждому из правил.

–Оценить итоговый вариант выигрыша.

Правило 1 (наибольшей вероятности). Предположим вероятность ситуации такова, что $P_A > P_B > P_V$. В этом случае надо принимать решения по самой вероятной ситуации.

Правило 2. (математическое ожидание). Предположим вероятности ситуации можно оценить количественно, например, $P_A=0,5$, $P_B= 0,3$. $P_V= 0,2$ (сумма =1).

Правило: необходимо выбрать наибольший ожидаемый в среднем выигрыш.

Правило 3. (правило недостаточности основания). Если вероятности качественно (правило 1) или количественно (правило 2) невозможно установить, то необходимо считать все ситуации равновероятными и рассчитать средний ожидаемый выигрыш исходя из этого.

Правило 4. Правило осторожного пессимизма (обстановка на рынке неясна). Пессимист всегда говорит: все плохо, и будет плохо. А оптимист говорит: то ли еще будет. Пессимист говорит, что стакан наполовину пуст, а оптимист, что наполовину полон.

Необходимо выделить наихудшие варианты во всех вариантах обстановки (ситуации спроса) и среди них выбрать все таки наилучший вариант. Выбор максимуму из минимальных выигрышей. Правило Максимин.

Правило 5. Правило Минимакса (ситуация на рынке неясна). Это правило связано

не с выигрышами. А с потерями. Необходимо составить таблицу потерь. (таблица 2). В каждой колонке найти максимальное число и из него вычесть все остальные. Необходимо выбирать из максимальных потерь минимальную.

Правило 6. Критерий пессимиста- оптимиста (ситуация на рынке). Вводится коэффициент пессимизма, K , причем $0 \leq K \leq 1$. Тогда коэффициент оптимизма равен $1-K$. Этот коэффициент определяет само лицо принимающее решения. Пусть в данном случае $K=0,6$.

Составить таблицу 3. Выбрать для каждого решения наименьшие и наибольшие выигрыши в рассматриваемых вариантах обстановки и с помощью коэффициентов пессимизма-оптимизма рассчитать ожидаемый в среднем выигрыш.

Правило 7. Введение страхующих элементов. В зависимости от степени риска по той или иной ситуации в бизнесе формируется разный по величине страховой фонд. Пусть для ситуации А страховой фонд составит 30% по всем видам автомобилей. Для Б- 20%, для В – 10%. Подсчитать затраты на страховые элементы по каждой ситуации и вычесть из доходов для этой же ситуации (таблица 4). Затем произвести подсчет прибыли и выбрать решение. Учесть правило 4.

Сопоставить результаты по всем методам принятия решений. Выбрать по правилу оптимальной стабильности наиболее частое (стабильное) решение.

Таблица 1

Варианты спроса				
Варианты решения	А	Б	В	Сумма спроса
Малолитражка	55	70	60	
Джип	100	25	50	
Грузовик	75	50	90	

Таблица 2

Варианты спроса				
Варианты решения	А	Б	В	Сумма спроса
Малолитражка				
Джип				
Грузовик				

Таблица 3

Варианты спроса			
Варианты решения	Минимум выигрыша	Максимум выигрыша	Величина критерия пессимизма-оптимизма
Малолитражка			
Джип			
Грузовик			

Таблица 4

Варианты решения	Варианты спроса								
	Исходные прибыли			Затраты на страховые элементы			Сумма спроса		
	А	Б	В	А	Б	В	А	Б	В
Малолитражка	55	70	60						
Джип	100	25	50						
Грузовик	75	50	90						

Задача. Расчет точки безубыточности

Рассчитать безубыточный объем производства продукции и выбрать вариант (Вариант I или вариант II), если известно:

Данные	Значение
Цена единицы изделия (макс)	300 у.е.
Цена единицы изделия (мин), при снижении спроса	200 у.е.
Затраты переменные на единицу изделия	120 у.е.

Затраты постоянные, в т.ч.:	
Заработная плата	2000 у.е. в месяц
Затраты на амортизацию оборудования	600 у.е. в месяц
Затраты, связанные с арендой помещения в т.ч.:	
Вариант I	1000 у.е. в месяц
Вариант II	2400 у.е. в месяц
Объем производства:	
Вариант I	30 штук в месяц
Вариант II	120 штук в месяц

Необходимо принять решение по обеспечению безубыточности производства и выбрать лучший вариант арендуемого помещения.

РУБЕЖНЫЙ КОНТРОЛЬ К РАЗДЕЛУ 2: форма рубежного контроля – компьютерное тестирование

РАЗДЕЛ 3. ОРГАНИЗАЦИЯ РАЗРАБОТКИ И РЕАЛИЗАЦИИ УПРАВЛЕНЧЕСКИХ РЕШЕНИЙ

Цель: в результате освоения данного раздела обучающийся должен приобрести компетенции в виде знаний, умений, владений в рамках компетенций формирования системы знаний в области методологии принятия управленческих решений в различных экономических системах, а также применение этих знаний в процессе управления предприятием, в частности финансового менеджмента и проведения аудита, с последующим применением этих знаний в сфере научно-исследовательской, аналитической и организационно-управленческой деятельности.

Перечень изучаемых элементов содержания

Общая схема планирования управленческого решения. Реализация управленческих решений в условиях риска и неопределенности. Инициативно-целевая, программно-целевая и регламентная технологии принятия управленческих решений.

Виды процессорной технологии принятия управленческого решения.

Понятие управленческого контроля и его виды. Предварительный контроль, текущий контроль, заключительный контроль. Контроль как функция управления.

Этапы контроля: определение результатов реализации управленческого решения; сравнение фактических результатов и запланированных (критериями эффективности – индикаторами успеха); анализ результатов сравнения (отклонений) и принятие в случае необходимости корректирующих решений.

Роль информации в принятии управленческого решения. Виды информации.

Требования к качеству информации: актуальность; надежность; достаточность; достоверность; комплексность; адресность; правовая корректность; многократность использования; высокая скорость сбора, обработки.

Основные формы подготовки управленческих решений. Содержание (примерное) Информационного обеспечения. Классификация информации, используемой при применении документа; требование к информации; источники получения информации; технологии и технические средства сбора, обработки, передачи, накопления и использования информации.

Современные информационные системы поддержки процессов разработки и реализации управленческих решений.

Эффективность управленческих решений. Требования, предъявляемые к управленческим решениям. Условия и факторы качества управленческих решений. Простые

показатели – результаты, время, затраты ресурсов. Сложные показатели строятся для более подробной оценки, к ним относятся эффективность, интенсивность, производительность.

Подходы к оценке эффективности управленческих решений. Основными факторы эффективности решений – три группы факторов.

Цели и потребности системы управления: ориентированность решения на пользователя, наглядность решения для пользователя, возможность многократного повторного использования. Виды эффективности управленческого решения: организационная, экономическая, психологическая, правовая, этическая, технологическая и социальная.

Тема 3.1. Методы планирования и реализации управленческих решений.

Вопросы для самоподготовки:

Общая схема планирования управленческого решения:

1. определение целей. Разработка критериев для оценки прогресса достижения целей. Возможно применение принципа постановки целей SMART, оценки состояния объекта по SWOT-анализу и внешней среды по PEST-анализу.

2. генерация и оценка идей.

3. определение действий.

4. установление очередности действий. Причем необходимо определить:

а) какие дела не могут начаться до завершения других,

б) какие действия предпочтительно выполнять параллельно,

в) какие действия могут осуществляться в любое время.

5. определение необходимых ресурсов.

6. пересмотр плана, возможно создание краткого запасного резервного плана случай непредвиденных обстоятельств, если не сработает основной план.

7. подготовка письменного плана действий и рабочего графика.

8. мониторинг и контроль.

Реализация управленческих решений в условиях риска и неопределенности.

Инициативно-целевая, программно-целевая и регламентная технологии принятия управленческих решений.

Виды процессорной технологии принятия управленческого решения:

1) управление по результатам (УР);

2) управление на базе потребностей и интересов (УПИ);

3) управление путем постоянных проверок и указаний (УПУ);

4) управление в исключительных случаях (УИС);

5) управление на базе искусственного интеллекта (УИИ);

6) управление на базе активизации деятельности персонала» (УАД).

Тема 3.2. Контроль реализации управленческих решений.

Вопросы для самоподготовки:

Понятие управленческого контроля и его виды. Предварительный контроль, текущий контроль, заключительный контроль. Контроль как функция управления.

Этапы контроля: определение результатов реализации управленческого решения; сравнение фактических результатов и запланированных (критериями эффективности – индикаторами успеха); анализ результатов сравнения (отклонений) и принятие в случае необходимости корректирующих решений.

Роль информации в принятии управленческого решения.

Виды информации:

по объекту – показатели качества товара, его ресурсоемкость, параметры инфраструктуры рынка, организационно-технического уровня производства, социального развития коллектива, охраны окружающей среды и др.;

по принадлежности к подсистеме системы менеджмента – информация по целевой подсистеме, научному обоснованию системы, экономике менеджмента, функциональной и

обеспечивающей подсистемам, внешней среде системы, управляющей подсистеме;
по форме передачи – вербальная (словесная) информация и невербальная;
по изменчивости времени – условно-постоянная и условно-переменная (недолговечная); - по способу передачи - спутниковая, электронная, телефонная, письменная и др.;

по режиму передачи – в регламентируемые сроки, по запросу и принудительно в определенные сроки;

по назначению – экономическая, техническая, социальная, организационная и др.;

по стадии жизненного цикла товара – стратегического маркетинга, НИОКР, организационно-технологической подготовки производства и другим стадиям до списания товара;

по отношению объекта управления к субъекту – между фирмой и внешней средой, между подразделениями внутри фирмы по вертикали и горизонтали, между руководителем и исполнителями, неформальные коммуникации.

Требования к качеству информации: актуальность; надежность; достаточность; достоверность; комплексность; адресность; правовая корректность; многократность использования; высокая скорость сбора, обработки

Основные формы подготовки управленческих решений.

Содержание (примерное) Информационного обеспечения. Классификация информации, используемой при применении документа; требование к информации; источники получения информации; технологии и технические средства сбора, обработки, передачи, накопление и использование информации.

Современные информационные системы поддержки процессов разработки и реализации управленческих решений.

Тема 3.3. Эффективность управленческих решений.

Вопросы для самоподготовки:

Эффективность управленческих решений. Требования, предъявляемые к управленческим решениям. Условия и факторы качества управленческих решений. Простые показатели – результаты, время, затраты ресурсов. Сложные показатели строятся для более подробной оценки, к ним относятся эффективность, интенсивность, производительность.

Подходы к оценке эффективности управленческих решений.

Основными факторы эффективности решений – три группы факторов:

использование ресурсов, т.е. их структура, качество ресурсов, их экономию в процессах управления и возможность пополнения и накопления;

фактор времени отражает своевременность решений, экономию времени, использование новых технологий и потенциал персонала, способного решать проблемы достаточно оперативно и профессионально;

целенаправленность управления отражает реальность и значительность цели, в соответствии с которой и рассматривается результат деятельности менеджера, его стратегия, учет рыночных процессов экономического развития.

Цели и потребности системы управления: ориентированность решения на пользователя, наглядность решения для пользователя, возможность многократного повторного использования.

Виды эффективности управленческого решения: организационная, экономическая, психологическая, правовая, этическая, технологическая и социальная.

ПРАКТИЧЕСКОЕ ЗАДАНИЕ К РАЗДЕЛУ 3

Форма практического задания: ситуационная задача

Ситуационная задача 1

Ситуация ««Вернись, я все прощусь»: что делать, если ценного сотрудника хотят переманить»

Описание:

Уход ценного сотрудника – большая потеря для бизнеса. В лучшем случае вам придётся потратить много сил и ресурсов на поиск адекватной замены, в худшем вы можете лишиться конфиденциальных данных, пула клиентов или всей команды, которая уйдёт вслед за лидером. В любом случае, уход хорошего специалиста проще предотвратить, чем запускать механизм поиска нового сотрудника.

Когда компания состоит из пяти человек, более чем реально держать руку на пульсе и отслеживать настроения в коллективе, но, если вы руководите крупной организацией, об индивидуальной личной связи можно забыть. На основании собственного опыта мы пришли к выводу, что в целях профилактики необходимо не реже раза в квартал проводить анонимный опрос сотрудников: что устраивает и что не устраивает, что хотелось бы поменять, что нравится больше всего и т.д. На рынке представлено много сервисов для внутренней коммуникации малого и среднего бизнеса. Выбор за вами.

Многие руководители ждут, что сотрудники, получившие рабочее предложение от другой компании, незамедлительно сообщат о нём, но на деле этого не происходит. Люди опасаются возможного конфликта, и их опасения легко понять – часто такие ситуации заканчиваются увольнением сотрудника.

Существует ряд признаков, символизирующих потенциальный уход сотрудника в ближайшее время: частые отлучки, внезапные появления в офисе в деловом костюме при отсутствии строгого дресс-кода, обновление резюме на специализированных сайтах. К сожалению, ни один из них не сигнализирует о том, что работника именно переманивают конкуренты, и вполне может быть, что человека просто не устраивает ваша компания.

Что делать?

1. Если вы работаете с большими объемами конфиденциальных данных, уделите особое внимание специализированному программному обеспечению для контроля за сотрудниками. Все знают, что не стоит искать работу на рабочем компьютере, но все продолжают это делать, веря, что никто за ними не следит. Не раскрывайте карты в неисключительных случаях, но аккуратно мониторить за происходящим и работайте с тем, что имеете.

Не так давно один из наших клиентов, представитель крупной строительной компании, рассказал, как служба безопасности, благодаря эффективному ПО, предотвратила крупную утечку информации к конкурентам, которые постепенно переманивали одного из сотрудников. Система сигнализировала о копировании строго конфиденциальных материалов, и кражу данных удалось предотвратить.

2. Поручите отделу HR не реже раза в неделю отслеживать резюме по ключевым специальностям. Делать это, разумеется, надо от лица другой компании. Способ работает не всегда, так как многие специалисты уже научились этому противодействовать, тем не менее кадровики крупных международных компаний продолжают эту проверку, чтобы предупредить уход хорошего сотрудника.

Почему они уходят

Первым делом надо определить, чем руководствуется уходящий сотрудник. Я знаком с рядом предпринимателей, которые, услышав о желании работника покинуть компанию, моментально предлагали ему золотые горы - всё, лишь бы оставить человека в компании. Разумеется, половина этих сотрудников все равно увольнялась через 3-4 месяца, а компания тратила на них больше денег и закрывала вакансию в спешке.

Исследования неоднократно доказывали, что эффект от повышения зарплаты держится не дольше трёх месяцев, поэтому если человек недоволен тем, что в компании бардак, а вы просто предлагаете платить ему больше, проблема не решится. Что ещё хуже - как только блеск денег в глазах немного потускнеет, он начнёт поливать компанию негативом.

Всего этого можно избежать, если не считать деньги панацеей от всех бед. Если что-то и может по-настоящему сослужить добрую службу, так это тимбилдинг. Золотое правило, которое я интегрировал в FactoryFinder - максимум командной работы и решений задач

сообща. Но, предположим, отношения в коллективе немного напряжены, и тимбилдинг - не ваша сильная сторона.

Рекомендации

1. Внедряйте систему опросов, чтобы предупредить проблему.

2. Если опросов не было и заявление уже лежит на вашем столе, не стоит пускаться в обещания и нелепые просьбы. Скажите, что обязательно вернётесь к этому вопросу сегодня и поговорите с человеком чуть позже.

А теперь настало время для системы двух встреч.

Первая встреча: соберите все отчёты, характеристики от HR и вообще - побольше материалов, которые так или иначе характеризуют вашего сотрудника. Пригласите его на личную беседу. Никаких HR - их помощь заключалась в сборе нужных документов. Скажите, что вы проанализировали вклад сотрудника в компанию за последние 3/6/9 месяцев, вы им довольны и хотели бы понять, что поменялось в компании/в рабочем процессе.

Ещё опаснее, если у сотрудника имеются свои подчинённые и существует риск потери всей команды.

Если сотрудник согласился поработать до нахождения замены, скорее всего никаких других предложений он не получал. В этом случае можно немного выдохнуть.

Вторая встреча – итог вашей коммуникации, который я формулирую в правиле трёх «если»:

1. Если сотрудника не устраивает только оплата, и вы готовы платить - вопрос решён. Если не готовы - предложите небольшую премию за дополнительный месяц работы и начинайте активный поиск нового сотрудника.

2. Если причина не в деньгах, но вы понимаете, что можете её разрулить - составьте с сотрудником план работы и тех изменений, что вы намереваетесь принять. После того, как разговор закончится, каждый из вас будет иметь обязательства друг перед другом, поэтому обсудите всё максимально точно.

3. Если причина не в деньгах, и сотрудника не устраивают какие-то фундаментальные вещи, в дополнение к премии за то, что человек повременит с увольнением и даст вам время на поиск замены, обязательно обсудите KPI, которые ему необходимо будет выполнить. Именно этот тип людей тяжелее всего идёт на подъём, поэтому контроль необходим.

Если же очевидно, что дорабатывать оговоренный срок он не желает и больше не намерен исполнять свои обязанности, трудовой договор расторгается по соглашению сторон.

P.S. По опыту могу сказать, не спешите легко со всеми прощаться и отпускать людей. Помните, страх потери всегда выше, чем желание приобрести что-то новое. И если вы дадите сотруднику понять, что его мнение важно, всё ещё можно поправить.

Задание:

1. Проанализируйте текст, составьте картограмму проблем ухода сотрудников и дерево решений.

2. Проанализируйте плюсы и минусы предлагаемых автором текста решений, какие варианты эффективности можно получить при реализации данных рекомендаций?

Ситуационная задача 2

С пробиркой наперевес: как лаборатории «Инвитро» победили вирус Ретуа

Описание

Александр Островский – о том, как компании и её команде вести себя во время хакерской атаки¹.

¹ Материал подготовлен на основе выступления Александра Островского на выставке BuyBrand Expo 2017.

Непредвиденные сложности возникают у любых компаний – крупных, мелких, существующих давно и появившихся относительно недавно, расположенных в любой точке мира. Трудностей, по мнению Александра Островского, совладельца сети лабораторий «Инвитро», не стоит бояться. Самое главное – знать, как выходить из сложных ситуаций, и извлекать из них уроки. Александр Островский поделился опытом своей компании по борьбе с вирусом Petya, который затронул лаборатории «Инвитро» летом 2017 года.

Досье

Александр Островский, совладелец и генеральный директор сети медицинских лабораторий «Инвитро». Окончил лечебный факультет Московского медицинского стоматологического института им. Н. А. Семашко, затем ординатуру по специальности «Анестезиология и реаниматология». Более 15 лет работал врачом-реаниматологом в Институте нейрохирургии им. Н. Н. Бурденко. Занимается предпринимательством в области здравоохранения с 1991 года. Вместе с коллегами и единомышленниками основал компанию «ОМБ» (существует по настоящее время), специализирующуюся на дистрибуции медицинского оборудования и расходных материалов, из которой в 1998 году выросла сеть лабораторий «Инвитро». Сегодня в сети 1000 офисов, которые работают в 4 странах СНГ (Россия, Украина, Белоруссия и Казахстан).

Неожиданная атака

Когда кажется, что у тебя и твоей компании всё в порядке, в этот момент на тебя выливают ушат воды. И от того, как ты себя ведёшь, зависит оценка рынком тебя и твоих действий. Это ситуация, на которой надо выигрывать, потому что проигравший теряет клиентов и уходит с рынка. Такие испытания сыпятся постоянно: какие-то чуть больше, какие-то чуть меньше. Такая же история была у нас с вирусом Petya. Он стал для нас большой неожиданностью.

Вирус Petya – вредоносная программа, которая поражает компьютеры с операционной системой Microsoft Windows. Она шифрует все данные, которые хранятся на жёстком диске компьютера, а также данные, необходимые для загрузки операционной системы. Массовое распространение вируса началось 27 июня 2017 года с украинских предприятий, затем хакерской атаке подверглись и российские компании, например, «Сбербанк», «РосНефть» и «Хоум Кредит».

В мае приходил вирус WannaCry, который нам удалось легко отбить. Ничто не предвещало беды, весь топ-менеджмент «Инвитро» отправился куда-то далеко, где у нас было мероприятие. И как только мы приземлились, раздался звонок, что у нас что-то не так. Но никто не знает, что происходит, и не может дать оценку последствий происходящего. Это всё случилось 26 июня 2017 года.

Мы информационная технологическая компания: можем добыть информацию из человека, животного, нефти – откуда угодно. Мы выдаем её потребителю, а он может делать с ней, что хочет. В современной лаборатории работают только роботы. Защита в этой зоне у нас стоит отличная. Ещё у нас есть сервисная часть, где мы должны забрать этот материал, чтобы дальше его анализировать. И третья часть – уже в виде цифр (результаты). У нас есть производственная и маркетинговая составляющая. То, что происходит из-за вируса, ломает нам все составляющие. У нас около 3 тысяч компьютеров, они все не работают. У нас 230 аналитических машин, из которых 23 просто вышли из строя. У нас вирус Petya затрагивает 400 городов из 3 стран.

Я рассказываю об этом, чтобы понимать масштаб бедствия. На нас обрушилось цунами, которое сносит всё. Тебе начинают звонить пациенты и главные врачи, все ругаются и собираются от тебя уходить.

Быстрая реакция

Сначала мы не поняли, что происходит, и продолжали забирать материал. Глубина осознания и понимания пришла к вечеру следующего дня. А до этого нам казалось, что вот сейчас-сейчас, и мы всё наладим. На самом деле, наверное, надо было сразу остановиться. Но всё это сослагательное «надо было бы» потом пришло.

Мы где-то «подвисли» с 27 по 28 июня, а 29 июня уже прекратили брать материалы и

выдавать результаты. У меня эта атака не вызывала внутренних волнений и тревог, я знал, что мы с этим справимся. Но вопрос – когда? В какой-то момент я начал внутренне немножко дёргаться, потому что слишком много времени уже прошло. Я думал, что мы решим это за 2-3 дня, но не получилось. Потребовалась неделя.

Командная работа

Очень важно, что у нас фантастически и очень чётко сработало среднее звено. Работали эти люди, потому что весь менеджмент находился за границей. Каждая компания должна быть готовой к любой ситуации. Мы еженедельно занимаемся стратегированием, обсуждаем, какие риски нас ожидают. И мы продумывали, что и как может происходить в случае хакерской атаки. И сотрудники были к такой ситуации готовы. Они организовали штаб и знали, что делать, не допустили практически никаких ошибок. Около 1200 человек было вовлечено в процесс реализации этой задачи – борьбы с вирусом Petya.

Наши ребята из IT-отдела спали, дневали и ночевали на работе. Но никто не уходил. Это лояльность людей, и она зависит от того, что вы, как руководитель компании, делали в предыдущие 10 лет. Если вы нормально с людьми обращались, то они готовы так работать.

То же самое и с клиентом. Лояльность к нам нашего клиента чрезвычайно высока: он готов терпеть, что мы не работаем. Но он готов терпеть 1-2 раза. Эту лояльность мы зарабатывали 25 лет.

Информационная открытость

Важно наладить коммуникационную линию, чтобы донести до всех информацию о том, что же происходит. Надо общаться с вашим социумом – клиентами и сотрудниками. Мы для этого стали использовать мессенджеры, потому что у нас не работали все компьютеры. Считаю, это одна из заслуг наших ребят, что они так быстро сориентировались.

Следует взаимодействовать со СМИ. Наша пресс-служба работала в режиме 24/7, сообщая обо всём, что у нас происходит. Мы не замалчивали возникшие проблемы, а рассказывали о них.

Вместо резюме

У нас каждый день приходит около 100 писем, которые содержат вирусоподобные вещи, происходит более 1000 событий, направленных на перехват трафика. Количество вирусов нарастает.

Хакеры поменялись. Сейчас это высокопрофессиональные люди с одним-двумя-тремя образованиями, у которых набита рука и которые выполняют определённые задания. Им помогают психологи, которые ищут дыры в человеческом сознании. Сейчас хакерские атаки - это чётко спланированные акции с пониманием того, какие будут последствия, как станут вести себя люди, где они будут совершать ошибки. Самое слабое звено здесь – человек, потому что машина ни о чём не думает.

Надо понимать, что это будет происходить и дальше. И количество таких атак будет увеличиваться. Мы на основании своего опыта хотели бы передать сообществу такие послы, что надо делать и как надо себя вести в случае хакерской атаки.

1. Вы должны очень быстро реагировать, моментально. Я считаю, людей надо тренировать для таких ситуаций, должны быть полевые учения.

2. Важно наладить коммуникационную линию, потому что вы должны донести до всех, что у вас происходит. Всю информацию надо разжёвывать, потому что люди часто не понимают, что им говорят.

3. Должен быть создан штаб, который станет контролировать ситуацию и координировать действия сотрудников.

4. Важно извлекать уроки из того, что с вами происходит. Мы всё проанализировали и выработали план действий на подобные случаи.

РУБЕЖНЫЙ КОНТРОЛЬ К РАЗДЕЛУ 3: форма рубежного контроля – компьютерное тестирование

Оформление работ, выполняемых в рамках самостоятельной работы

осуществляется в соответствии с Методическими указаниями по оформлению письменных работ, обучающихся в рамках самостоятельной работы, утвержденными Учебно-методическим советом РГСУ, Протокол № 2 от 25 июня 2015 года.

Конкретные практические задания и задания для рубежного контроля определяются в учебно-методических материалах по работе обучающихся в электронной информационно-образовательной среде РГСУ с применением технологий электронного обучения по данной дисциплине (модулю), утверждаемых ежегодно факультетом.

РАЗДЕЛ 4. ФОНД ОЦЕНОЧНЫХ СРЕДСТВ ДЛЯ ПРОВЕДЕНИЯ ПРОМЕЖУТОЧНОЙ АТТЕСТАЦИИ ОБУЧАЮЩИХСЯ ПО ДИСЦИПЛИНЕ (МОДУЛЮ)

4.1. Форма промежуточной аттестации обучающегося по дисциплине (модулю)

Контрольным мероприятием промежуточной аттестации обучающихся по учебной дисциплине (модулю) является экзамен, который проводится в устной форме.

4.2. Перечень компетенций с указанием этапов их формирования в процессе освоения образовательной программы

Код компетенции	Содержание компетенции (части компетенции)	Результаты обучения	Этапы формирования компетенций в процессе освоения образовательной программы
УК-3	Способен организовывать и руководить работой команды, вырабатывая командную стратегию для достижения поставленной цели	Знать: методологию организации работой команды, вырабатывая командную стратегию для достижения поставленной цели	Этап формирования знаний
		Уметь: применять методы организации работой команды, вырабатывая командную стратегию для достижения поставленной цели	Этап формирования умений
		Владеть: навыками организации и руководства работой команды, вырабатывая командную стратегию для достижения поставленной цели	Этап формирования навыков и получения опыта
ОПК-1	Способен применять знания (на продвинутом уровне) фундаментальной экономической науки при решении практических и (или) исследовательских задач	Знать: методологию фундаментальной экономической науки в области управления	Этап формирования знаний
		Уметь: применять методы фундаментальной экономической науки в организации и управлении предприятием	Этап формирования умений
		Владеть: навыками менеджмента в организации	Этап формирования навыков и получения опыта
ОПК-4	Способен принимать экономически и	Знать: теорию и методологию менеджмента	Этап формирования знаний

финансово обоснованные организационно-управленческие решения в профессиональной деятельности и нести за них ответственность	Уметь: применять методы организации и управления предприятием в сфере принятия управленческих решений	Этап формирования умений
	Владеть: навыками принятия экономически и финансово обоснованных организационно-управленческих решений в профессиональной деятельности	Этап формирования навыков и получения опыта
	Знать: методологию организации работой команды, вырабатывая командную стратегию для достижения поставленной цели	Этап формирования навыков и получения опыта

4.3 Описание показателей и критериев оценивания компетенций на различных этапах их формирования, описание шкал оценивания

Код компетенции	Этапы формирования компетенций	Показатель оценивания компетенции	Критерии и шкалы оценивания
УК-3, ОПК-1, ОПК-4	Этап формирования знаний.	Теоретический блок вопросов. Уровень освоения программного материала, логика и грамотность изложения, умение самостоятельно обобщать и излагать материал	1) обучающийся глубоко и прочно освоил программный материал, исчерпывающе, последовательно, грамотно и логически стройно его излагает, тесно увязывает с задачами и будущей деятельностью, не затрудняется с ответом при видоизменении задания, умеет самостоятельно обобщать и излагать материал, не допуская ошибок: (9-10] баллов; 2) обучающийся твердо знает программный материал, грамотно и по существу излагает его, не допуская существенных неточностей в ответе на вопрос, может правильно применять теоретические положения: [8-9) баллов; 3) обучающийся освоил основной материал, но не знает отдельных деталей, допускает неточности, недостаточно правильные формулировки, нарушает

			последовательность в изложении программного материала: (6-8) баллов; 4) обучающийся не знает значительной части программного материала, допускает существенные ошибки: [0-6] баллов.
УК-3, ОПК-1, ОПК-4	Этап формирования умений	Аналитическое задание (<i>задачи, ситуационные задания, кейсы, проблемные ситуации и т.д.</i>) Практическое применение теоретических положений применительно к профессиональным задачам, обоснование принятых решений	1) свободно справляется с задачами и практическими заданиями, правильно обосновывает принятые решения, задание выполнено верно, даны ясные аналитические выводы к решению задания, подкрепленные теорией: (9-10] баллов; 2) владеет необходимыми умениями и навыками при выполнении практических заданий, задание выполнено верно, отмечается хорошее развитие аргумента, однако отмечены погрешности в ответе, скорректированные при собеседовании: [8-9) баллов; 3) испытывает затруднения в выполнении практических заданий, задание выполнено с ошибками, отсутствуют логические выводы и заключения к решению: (6-8) баллов; 4) практические задания, задачи выполняет с большими затруднениями или задание не выполнено вообще, или задание выполнено не до конца, нет четких выводов и заключений по решению задания, сделаны неверные выводы по решению задания: [0-6] баллов.
УК-3, ОПК-1, ОПК-4	Этап формирования навыков и получения опыта.		

4.4 Типовые контрольные задания или иные материалы, необходимые для оценки знаний, умений, навыков и (или) опыта деятельности, характеризующих этапы формирования компетенций в процессе освоения образовательной программы

Примерные вопросы для проведения промежуточной аттестации обучающихся по дисциплине (модулю)

Теоретический блок вопросов:

1. Экономический, организационный и правовой аспекты управленческих решений.
2. Параметры и условия обеспечения качества решений.
3. Понятие управленческого решения, его виды.
4. Контроль эффективности управленческих решений.
5. Социальный, психологический и педагогический аспекты решений в процессе управления.
6. Творческие методы разработки и принятия управленческих решений.
7. Подходы к процессу разработки управленческих решений.
8. Документационное обеспечение разработки и принятия управленческого решения.
9. Варианты схем процесса разработки управленческих решений.
10. Оценка эффективности реализации управленческого решения.
11. Подготовка к разработке управленческих решений.
12. Моделирование в теории принятия решений.
13. Логические методы разработки управленческого решения.
14. Модели принятия решений.
15. Поиск идей для реализации решений.
16. Понятие проблемы и проблемной ситуации.
17. Разработки управленческих решений в сфере маркетинга.
18. Классификация методов выявления проблем.
19. Разработки управленческих решений в сфере управления персоналом.
20. Методы поиска альтернативных решений проблем.
21. Разработка управленческих решений производственного предприятия.
22. Методы принятия решений.
23. Роль централизации и децентрализации в формировании процесса разработки управленческих решений.
24. Методы оценки альтернатив.
25. Разработка решений по конкурентоспособности продукта и организации.
26. Индивидуальные экспертные методы.
27. Разработка инновационных решений по совершенствованию функционирования и развитию предприятия.
28. Методы коллективных экспертных оценок.
29. Разработка стратегических решений.
30. Логические и формализованные методы принятия решений.
31. Разработка решений по реорганизации функционирования предприятия.
32. Планирование и прогнозирование управленческих решений.
33. Разработка и принятие решений по созданию и совершенствованию организационной структуры предприятия.
34. Реализация управленческих решений в условиях неопределенности и риска.
35. Управленческие решения по формированию и использованию кадрового потенциала.
36. Роль неопределенности и риска в эффективной реализации решений.
37. Разработка решений по мотивации труда работников предприятия.
38. Принятие решений в условиях риска и неопределенности: критерий Вальда, критерий Сэвиджа, критерий максимакса, критерий Гурвица, критерий Лапласа, критерий математического ожидания.
39. История развития науки о управленческих решениях.
40. Применение научных подходов в разработке решений.
41. «Мозговой штурм» как метод разработки управленческих решений.
42. Системный и ситуационный подходы: сущность, методы использования.
43. «Бисоционика» как метод разработки управленческих решений.
44. Понятие управленческого контроля и его виды.
45. «Лесные совещания» как метод разработки управленческих решений.
46. Ответственность в процессе принятия и реализации управленческого решения.
47. «Фантастическое путешествие» как метод разработки управленческих решений.

48. Факторы качества управленческого решения.
49. «Морфологический анализ» как метод разработки управленческих решений.
50. Роль информации в принятии управленческих решений.
51. «Метод шляп» как метод разработки управленческих решений.
52. Основные формы подготовки управленческих решений.
53. «АВС метод» как метод разработки управленческих решений.
54. Современные информационные системы поддержки процессов разработки и реализации управленческих решений.
55. «Синектика» как метод разработки управленческих решений.
56. Требования, предъявляемые к управленческим решениям.
57. «10 Правил Рубинштейна» как метод разработки управленческих решений.
58. Параметры и условия обеспечения качества решений.
59. «Метод Декарта» как метод разработки управленческих решений.

Примеры тестовых заданий

1. Расширенное определение теории принятия управленческого решения:
 - a. отождествляет процесс принятия управленческого решения со всем процессом управления.
 - b. Понимает процесс принятия управленческого решения как выбор наилучшего из множества.
 - c. Понимает процесс принятия управленческого решения как выбор альтернативы руководителя.
 - d. Процесс мыслительной деятельности человека.
2. Узкое определение теории принятия управленческого решения:
 - a. отождествляет процесс принятия управленческого решения со всем процессом управления.
 - b. Понимает процесс принятия управленческого решения как выбор наилучшего из множества.
 - c. Процесс мыслительной деятельности человека.
 - d. Понимает процесс принятия управленческого решения как выбор альтернативы руководителя.
3. Принятое управленческое решение влияет на:
 - a. Сотрудников организации.
 - b. На организацию в целом.
 - c. На внешнюю среду.
 - d. На лицо, принявшее это решение.
4. Решение – это:
 - a. Выбор альтернативы.
 - b. Результат выбора из нескольких возможных вариантов.
 - c. Выбор альтернативы руководителем.
 - d. Процесс мыслительной деятельности человека.
5. Лицо, принимающее решение несет ответственность за:
 - a. «Непродуманные» решения.
 - b. «Моральные» решения.
 - c. Решения, принятые в условиях неопределенности и риска.
 - d. За все принимаемые им решения.
6. Цель управленческого решения заключается в:
 - a. Принятии управленцем решения, чтобы выполнить обязанности, обусловленные занимаемой должностью.
 - b. Принятии верного управленческого решения.
 - c. Достижении поставленных перед организацией целей.
 - d. Удовлетворении потребностей сотрудников.

7. Лицо, принимающее решение:
 - a. Должно обладать профессиональными знаниями и навыками.
 - b. Должно иметь высшее образование.
 - c. Быть хорошим психологом.
 - d. Быть ответственным человеком.
8. Совокупность параметров решения, удовлетворяющих конкретного потребителя и обеспечивающих реальность его реализации - это:
 - a. Эффективность управленческого решения.
 - b. Качество управленческого решения.
 - c. Надежность управленческого решения.
 - d. Оптимальность управленческого решения.
9. Для принятия качественного управленческого решения, решение должно быть описано:
 - a. Только качественными показателями.
 - b. Только количественными показателями.
 - c. Как качественными, так и количественными показателями
 - d. Правильного ответа нет.
10. Многовариантность решений и правовая обоснованность принимаемого решения обеспечивают:
 - a. Эффективность управленческого решения.
 - b. Качество управленческого решения.
 - c. Надежность управленческого решения.
 - d. Оптимальность управленческого решения.
11. Личностные оценки руководителя, среда принятия решений, информационные и поведенческие ограничения, взаимозависимость решений - это:
 - a. Факторы, обеспечивающие качество и эффективность управленческого решения.
 - b) Факторы, влияющие на процесс принятия управленческих решений.
 - b. Параметры качества управленческого решения.
 - c. Параметры эффективности управленческого решения.
12. Какие факторы, снижают вероятность принятия качественного и эффективного управленческого решения:
 - a. Личностные пристрастия или лояльность руководителя к одному из сотрудников.
 - b. Структуризация проблемы.
 - c. Внутрифирменные конфликты.
 - d. Функционирование системы ответственности.
13. Управленческое решение - это:
 - a. Результат выбора из нескольких возможных вариантов.
 - b. Результат анализа, прогнозирования, оптимизации, экономического обоснования и выбора альтернативы из множества вариантов достижения конкретной цели системы менеджмента.
 - c. Выбор, который должен сделать руководитель, чтобы выполнить обязанности, обусловленные занимаемой им должностью.
 - d. Результат мыслительной деятельности человека.
14. В каком случае возникает необходимость принятия управленческого решения:
 - a. В случае ликвидации неблагоприятной управленческой ситуации.
 - b. В случае достижения поставленных перед организацией задач.
 - c. В случае удовлетворения потребностей организации.
 - d. В случае улучшения существующей ситуации.
15. На чем основывается принятие управленческого решения:
 - a. Интуиция.
 - b. Суждение.
 - c. Рациональность.
 - d. Профессионализм.
16. Выбор, сделанный только на основе ощущения того, что он правильный - это:

- a. Решение, основанное на суждении.
 - b. Интуитивное решение.
 - c. Рациональное решение.
 - d. Профессиональное решение.
17. Выбор, обусловленный знаниями или накопленным опытом - это:
- a. Решение, основанное на суждении.
 - b. Интуитивное решение.
 - c. Рациональное решение.
 - d. Профессиональное решение.
18. Выбор, основанный на методах экономического анализа - это:
- a. Решение, основанное на суждении.
 - b. Интуитивное решение.
 - c. Рациональное решение.
 - d. Профессиональное решение.
19. Решения, тщательно оцененные менеджером, рассмотрены все альтернативные варианты – это:
- a. Рискованные решения
 - b. Импульсивные решения.
 - c. Осторожные решения.
 - d. Профессиональное решение.
20. Решения, являющиеся результатом реализации определенной последовательности действий:
- a. Осторожные решения.
 - b. Рациональные решения.
 - c. Запрограммированные решения.
 - d. Незапрограммированные решения.
21. Решения, требующиеся в ситуациях, которые в определенной мере новы, внутренне не структурированы или сопряжены с неизвестными факторами:
- a. Осторожные решения.
 - b. Рациональные решения.
 - c. Запрограммированные решения.
 - d. Незапрограммированные решения.
22. От каких показателей зависит процесс разработки и принятия управленческого решения:
- a. Специфики деятельности организации.
 - b. Организационной структурой.
 - c. Внутренней культуры.
 - d. Внешней среды.
23. От чего зависит способ представления процесса принятия управленческого решения:
- a. От внешней среды.
 - b. От научного подхода, применяемого к разработке управленческого решения.
 - c. От действующей системы внутренней коммуникации.
 - d. От профессионализма персонала.
24. При разработке управленческого решения поступает огромное количество качественной и количественной информации. Как это отразится на принятом управленческом решении:
- a. Повысит качество управленческого решения.
 - b. Повысит надежность управленческого решения.
 - c. Повысит эффективность управленческого решения.
 - d. Помешает при принятии окончательного варианта управленческого решения.
 - e. Приведет к принятию ошибочных управленческих решений.
25. Кто должен собирать аналитический материал о неблагоприятной управленческой ситуации, для повышения эффективности принимаемого решения:

- a. Только руководитель организации.
 - b. Специалист, обладающий достаточными знаниями и опытом в области, к которой принадлежит неблагоприятная управленческая ситуация.
 - c. Любой сотрудник организации, которому руководитель поручил собрать аналитический материал о неблагоприятной управленческой ситуации.
 - d. Элементы системы менеджмента.
26. Что является главным критерием эффективности при принятии важных управленческих решений:
- a. Опыт работы руководителя.
 - b. Четкое представление целей, к которым стремится организация.
 - c. Организационная структура предприятия.
 - d. Наличие контролирующего параметра.
27. Какова основная задача анализа управленческой ситуации:
- a. Выявление истинной проблемы организации.
 - b. Выявление факторов, влияющих на развитие (изменение) управленческой ситуации.
 - c. Уточнение целей организации.
 - d. Выявление количественных данных.
28. Количественные методы при анализе ситуации применяются для:
- a. Расчета эффективности решаемой задачи.
 - b. Выявляет изменения развития ситуации под воздействием факторов внешней среды
 - c. Выявления динамика развития ситуации под воздействием тех или иных факторов.
 - d. Применения количественного подхода к разработке управленческого решения.
29. Диагностика ситуации позволяет:
- a. Выявить острые проблемы, которые необходимо решить в первую очередь.
 - b. Уточнить цели организации.
 - c. Определить эффективность решения той или иной проблемы.
 - d. Выявить количественную информацию.
30. На каком этапе разработки управленческого решения прогнозируется развитие ситуации:
- a. Диагностика ситуации.
 - b. Разработка прогноза развития ситуации.
 - c. Анализ ситуации.
 - d. Определение целей.
31. Какой из методов генерирования альтернативных вариантов управленческих решений основан на использовании опыта решения предшествующих аналогичных проблем:
- a. Метод «мозговой атаки».
 - b. Метод аналогов.
 - c. Метод генерирования.
 - d. Метод «Делфи».
31. Какова основная задача при разработке сценариев развития ситуации:
- a. Определение факторов, характеризующих ситуацию и тенденцию ее развития.
 - b. Определение альтернативных вариантов динамики их изменения.
 - c. Определение факторов внешней среды, влияющих на развитие ситуации.
 - d. Корректировка поставленных целей.
32. Анализ нескольких альтернативных вариантов развития ситуации способствует:
- a. Принятию более эффективных решений.
 - b. Принятию более надежных решений.
 - c. Принятию своевременных решений.
 - d. Принятию качественных решений.
33. Какие действия выполняются на этапе экспертной оценки основных вариантов управляющих воздействий:
- a. Формирование оценочной системы.
 - b. Глубокий анализ ранее отобранных альтернативных вариантов управляющих

воздействий.

- с. Определение факторов, характеризующих ситуацию и тенденцию ее развития.
- d. Формирование критериев оценки.

34. Каково преимущество использования коллективных экспертиз:

- a. Разносторонняя оценка и аргументированность разрабатываемого управленческого решения.
- b. Возможность сопоставления различных точек зрения на разрабатываемое управленческое решение.
- с. Предоставление лицу, принимающему решение огромное количество альтернативных вариантов решений.
- d. Детальный анализ ситуации.

Аналитическое задание:

ЗАДАНИЕ 1.

Несколько членов совета директоров некой компании (П1 – П5) решают вопрос о соответствии новой стратегии развития потенциалу компании. Было выработано три альтернативы:

A1 – согласовать стратегию, как соответствующую потенциалу компании,

A2 – не согласовывать стратегию, как не соответствующую потенциалу компании,

A3 – отложить голосование до появления дополнительных аргументов для обоснования решения.

Матрица предпочтений членов совета директоров компании представлена в табл. 1.

Таблица 1 Матрица предпочтений членов суда

П1	П2	П3	П4	П5
A1	A1	A3	A3	A2
A2	A2	A2	A2	A3
A3	A3	A1	A1	A1

Сравните критерий единичного голосования и голосования по критерию Борда.

П1	П2	П3	П4	П5	Критерий Борда

ЗАДАНИЕ 2.

Совет ВУЗа в составе 8 представителей (П1-П8) рассматривал вопрос об использовании внебюджетных средств на одно из направлений деятельности, однако общего согласия по поводу выбора направления не было достигнуто. Вопрос был поставлен на голосование.

Альтернативы:

A1 – купить оборудование для научных исследований;

A2 – использовать средства на рекламную кампанию;

A3 – сделать ремонт общежития;

A4 – оплатить участие сотрудников в международном форуме;

A5 – направить средства поощрение ученых за их научные результаты.

Таблица 1

П1	П2	П3	П4	П5	П6	П7	П8
A1	A2	A5	A5	A4	A3	A3	A3
A5	A1	A4	A3	A2	A1	A2	A5
A2	A3	A1	A4	A5	A4	A4	A2
A4	A4	A2	A1	A3	A5	A5	A1
A3	A5	A3	A2	A1	A2	A1	A4

Матрица предпочтений членов совета (см. табл. 1). Сравните критерий единичного

голосования и голосования по критерию Борда.

П1	П2	П3	П4	П5	П6	П7	П8	Критерий Борда

Задача «Семь правил управления рисками»

Условие: Пусть менеджеру надо сделать выбор между вариантами создания малолитражного автомобиля. джипа и грузовика при вариантах обстановки на рынке:

А – ухудшение ситуации, Б – Стабилизация, В – улучшение . Таблица выигрышей (таблица 1) в млн руб.

Необходимо:

–Определить выигрыши и /или проигрыши по каждому из правил.

–Оценить итоговый вариант выигрыша.

Правило 1 (наибольшей вероятности). Предположим вероятность ситуации такова, что $P_A > P_B > P_V$. В этом случае надо принимать решения по самой вероятной ситуации.

Правило 2. (математическое ожидание). Предположим вероятности ситуации можно оценить количественно, например, $P_A=0,5$, $P_B= 0,3$, $P_V= 0,2$ (сумма =1).

Правило: необходимо выбрать наибольший ожидаемый в среднем выигрыш.

Правило 3. (правило недостаточности основания). Если вероятности качественно (правило 1) или количественно (правило 2) невозможно установить, то необходимо считать все ситуации равновероятными и рассчитать средний ожидаемый выигрыш исходя из этого.

Правило 4. Правило осторожного пессимизма (обстановка на рынке неясна). Пессимист всегда говорит: все плохо, и будет плохо. А оптимист говорит: то ли еще будет. Пессимист говорит, что стакан наполовину пуст, а оптимист, что наполовину полон.

Необходимо выделить наихудшие варианты во всех вариантах обстановки (ситуации спроса) и среди них выбрать все таки наилучший вариант. Выбор максимуму из минимальных выигрышей. Правило Максимин.

Правило 5. Правило Минимакса (ситуация на рынке неясна). Это правило связано не с выигрышами. А с потерями. Необходимо составить таблицу потерь. (таблица 2). В каждой колонке найти максимальное число и из него вычесть все остальные. Необходимо выбирать из максимальных потерь минимальную.

Правило 6. Критерий пессимиста- оптимиста (ситуация на рынке). Вводится коэффициент пессимизма, К. причем $0 \leq K \leq 1$. Тогда коэффициент оптимизма равен $1-K$. Этот коэффициент определяет само лицо принимающее решения. Пусть в данном случае $K=0,6$.

Составить таблицу 3. Выбрать для каждого решения наименьшие и наибольшие выигрыши в рассматриваемых вариантах обстановки и с помощью коэффициентов пессимизма-оптимизма рассчитать ожидаемый в среднем выигрыш.

Правило 7. Введение страхующих элементов. В зависимости от степени риска по той или иной ситуации в бизнесе формируется разный по величине страховой фонд. Пусть для ситуация А страховой фонд составит 30% по всем видам автомобилей. Для Б- 20%, для В – 10%. Подсчитать затраты на страховые элементы по каждой ситуации и вычесть из доходов для этой же ситуации (таблица 4). Затем произвести подсчет прибыли и выбрать решение. Учесть правило 4.

Сопоставить результаты по всем методам принятия решений. Выбрать по правилу оптимальной стабильности наиболее частое (стабильное) решение.

Таблица 1

Варианты спроса				
Варианты решения	А	Б	В	Сумма спроса
Малолитражка	55	70	60	
Джип	100	25	50	
Грузовик	75	50	90	

Таблица 2

Варианты спроса				
Варианты решения	А	Б	В	Сумма спроса
Малолитражка				
Джип				
Грузовик				

Таблица 3

Варианты спроса			
Варианты решения	Минимум выигрыша	Максимум выигрыша	Величина критерия пессимизма-оптимизма
Малолитражка			
Джип			
Грузовик			

Таблица 4

Варианты решения	Варианты спроса								
	Исходные прибыли			Затраты на страховые элементы			Сумма спроса		
	А	Б	В	А	Б	В	А	Б	В
Малолитражка	55	70	60						
Джип	100	25	50						
Грузовик	75	50	90						

Задача. Расчет точки безубыточности

Рассчитать безубыточный объем производства продукции и выбрать вариант (Вариант I или вариант II), если известно:

Данные	Значение
Цена единицы изделия (мак)	300 у.е.
Цена единицы изделия (мин), при снижении спроса	200 у.е.
Затраты переменные на единицу изделия	120 у.е.
Затраты постоянные, в т.ч.:	
Заработная плата	2000 у.е. в месяц
Затраты на амортизацию оборудования	600 у.е. в месяц
Затраты, связанные с арендой помещения в т.ч.:	
Вариант I	1000 у.е. в месяц
Вариант II	2400 у.е. в месяц
Объем производства:	
Вариант I	30 штук в месяц
Вариант II	120 штук в месяц

Необходимо принять решение по обеспечению безубыточности производства и выбрать лучший вариант арендуемого помещения.

5.5. Методические материалы, определяющие процедуры оценивания знаний, умений, навыков и (или) опыта деятельности, характеризующих этапы формирования компетенций

В течение учебного семестра до промежуточной аттестации у обучающегося формируется текущий рейтинг по дисциплине, характеризующий уровень сформированности компетенций. Текущий рейтинг обучающегося складывается как сумма рейтинговых баллов, полученных им в течение учебного семестра по всем видам учебных занятий по учебной дисциплине по всем этапам формирования компетенций в соответствии с п. 5.3, настоящей рабочей программы.

В течение учебного семестра по учебной дисциплине обучающимся должен быть накоплен текущий рейтинг не менее 65 рейтинговых баллов. Накопление обучающимся меньшего количества рейтинговых баллов, при условии положительного прохождения им всех рубежей текущего контроля, является текущей академической задолженностью, ликвидация которой осуществляется во время контрольного мероприятия промежуточной аттестации посредством выполнения расширенного экзаменационного (зачетного) задания.

Педагогическому работнику предоставляется право поощрять обучающихся за активность (участие в научных конференциях, конкурсах, олимпиадах, публикация статей, выполнение заданий повышенной сложности и т.д.) дополнительными баллами в количестве, не превышающем 10 баллов за семестр. Поощрительные баллы суммируются с текущим рейтингом обучающегося перед промежуточной аттестацией.

Текущий рейтинг обучающегося по дисциплине, количество поощрительных баллов, а также информация о возможности получения оценки промежуточной аттестации по текущему рейтингу, сведения об организации процедуры добора рейтинговых баллов доводятся педагогическим работником по сведения обучающихся на предпоследней неделе обучения в учебном периоде (семестре).

Промежуточная аттестация по учебной дисциплине, реализуемым в формате БРСО, проводится в соответствии с Положением о промежуточной аттестации обучающихся по основным профессиональным образовательным программам в Российском государственном социальном университете.

На промежуточную аттестацию отводится 20 рейтинговых баллов.

Ответы обучающегося на зачете оцениваются каждым педагогическим работником по **20 – балльной шкале**, а итоговая оценка по учебной дисциплине в целом по **пятибалльной системе** для экзамена/дифференцированного зачета и **зачтено / не зачтено** для зачета и выставляется в соответствии с Положением о балльно-рейтинговой системе оценки успеваемости студентов в Российском государственном социальном университете, утвержденном приказом РГСУ от 25.04.2016 г. № 707 (в ред. приказа от 27.05.2016 № 935).

4.5 Методические материалы, определяющие процедуры оценивания знаний, умений, навыков и (или) опыта деятельности, характеризующих этапы формирования компетенций

Промежуточная аттестация по дисциплине (модулю) проводится в соответствии с Положением о промежуточной аттестации обучающихся по основным профессиональным образовательным программам высшего образования – программ бакалавриата/магистратуры/специалитета в Российском государственном социальном университете и Положение о балльно-рейтинговой системе оценки успеваемости обучающихся по основным профессиональным образовательным программам высшего образования - программам бакалавриата, программам специалитета, программам магистратуры в Российском государственном социальном университете.

На промежуточную аттестацию отводится 20 рейтинговых баллов.

Ответы обучающегося на контрольном мероприятии промежуточной аттестации оцениваются педагогическим работником по 20 - балльной шкале, а итоговая оценка по дисциплине (модулю) выставляется по системе зачтено/не зачтено для зачета.

Критерии выставления оценки определяются Положением о балльно-рейтинговой системе оценки успеваемости обучающихся по основным профессиональным образовательным программам высшего образования - программам бакалавриата, программам специалитета, программам магистратуры в Российском государственном социальном университете.

РАЗДЕЛ 5. УСЛОВИЯ РЕАЛИЗАЦИИ ДИСЦИПЛИНЫ (МОДУЛЯ)

5.1. Перечень основной и дополнительной учебной литературы для освоения дисциплины (модуля)

Основная литература

1. Методы принятия управленческих решений : учебное пособие для вузов / П. В. Иванов [и др.] ; под редакцией П. В. Иванова. — 2-е изд., испр. и доп. — Москва : Издательство Юрайт, 2022. — 276 с. — (Высшее образование). — ISBN 978-5-534-10862-0. — Текст : электронный // Образовательная платформа Юрайт [сайт]. — URL: <https://urait.ru/bcode/494754> (дата обращения: 25.05.2022)..

Дополнительная литература

1. Голубков, Е. П. Методы принятия управленческих решений в 2 ч. Часть 2 : учебник и практикум для вузов / Е. П. Голубков. — 3-е изд., испр. и доп. — Москва : Издательство Юрайт, 2022. — 249 с. — (Высшее образование). — ISBN 978-5-534-06700-2. — Текст : электронный // Образовательная платформа Юрайт [сайт]. — URL: <https://urait.ru/bcode/490620> (дата обращения: 25.05.2022).

2. Голубков, Е. П. Методы принятия управленческих решений в 2 ч. Часть 1 : учебник и практикум для вузов / Е. П. Голубков. — 3-е изд., испр. и доп. — Москва : Издательство Юрайт, 2022. — 183 с. — (Высшее образование). — ISBN 978-5-534-06815-3. — Текст : электронный // Образовательная платформа Юрайт [сайт]. — URL: <https://urait.ru/bcode/489387> (дата обращения: 25.05.2022).

5.2 Перечень ресурсов информационно-коммуникационной сети «Интернет», необходимых для освоения дисциплины (модуля)

№№	Название электронного ресурса	Описание электронного ресурса	Используемый для работы адрес
1.	ЭБС «Университетская библиотека онлайн»	Электронная библиотека, обеспечивающая доступ высших и средних учебных заведений, публичных библиотек и корпоративных пользователей к наиболее востребованным материалам по всем отраслям знаний от ведущих российских издательств	http://biblioclub.ru/
2.	Научная электронная библиотека eLIBRARY.ru	Крупнейший российский информационно-аналитический портал в области науки, технологии, медицины и образования, содержащий рефераты и полные тексты более 34 млн научных публикаций и патентов	http://elibrary.ru/
3.	Образовательная платформа Юрайт	Электронно-библиотечная система для ВУЗов, ССУЗов, обеспечивающая доступ к учебникам, учебной и методической литературе по различным дисциплинам.	https://urait.ru/
4.	База данных "EastView"	Полнотекстовая база данных периодических изданий	https://dlib.eastview.com

5.3 Методические указания для обучающихся по освоению дисциплины (модуля)

Освоение обучающимся дисциплины (модуля) «Разработка управленческих решений в экономических системах» предполагает изучение материалов дисциплины (модуля) на аудиторных занятиях и в ходе самостоятельной работы. Аудиторные занятия проходят в форме лекций, семинаров и практических занятий. Самостоятельная работа включает разнообразный комплекс видов и форм работы обучающихся.

Для успешного освоения дисциплины (модуля) и достижения поставленных целей необходимо внимательно ознакомиться с рабочей программой дисциплины (модуля), доступной в электронной информационно-образовательной среде РГСУ.

Следует обратить внимание на списки основной и дополнительной литературы, на предлагаемые преподавателем ресурсы информационно-телекоммуникационной сети Интернет. Эта информация необходима для самостоятельной работы обучающегося.

При подготовке к аудиторным занятиям необходимо помнить особенности каждой формы его проведения.

Подготовка к учебному занятию лекционного типа заключается в следующем.

С целью обеспечения успешного обучения обучающийся должен готовиться к лекции, поскольку она является важнейшей формой организации учебного процесса, поскольку:

- знакомит с новым учебным материалом;
- разъясняет учебные элементы, трудные для понимания;
- систематизирует учебный материал;
- ориентирует в учебном процессе.

С этой целью:

- внимательно прочитайте материал предыдущей лекции;
- ознакомьтесь с учебным материалом по учебнику и учебным пособиям с темой прочитанной лекции;
- внесите дополнения к полученным ранее знаниям по теме лекции на полях лекционной тетради;
- запишите возможные вопросы, которые вы зададите лектору на лекции по материалу изученной лекции;
- постарайтесь уяснить место изучаемой темы в своей подготовке;
- узнайте тему предстоящей лекции (по тематическому плану, по информации лектора) и запишите информацию, которой вы владеете по данному вопросу.

Подготовка к занятию семинарского типа

При подготовке и работе во время проведения занятий семинарского типа следует обратить внимание на следующие моменты: на процесс предварительной подготовки, на работу во время занятия, обработку полученных результатов, исправление полученных замечаний.

Предварительная подготовка к учебному занятию семинарского типа заключается в изучении теоретического материала в отведенное для самостоятельной работы время, ознакомление с инструктивными материалами с целью осознания задач лабораторной работы/практического занятия, техники безопасности при работе с приборами, веществами.

Работа во время проведения учебного занятия семинарского типа включает:

- консультирование студентов преподавателями и вспомогательным персоналом с целью предоставления исчерпывающей информации, необходимой для самостоятельного выполнения предложенных преподавателем задач, ознакомление с правилами техники безопасности при работе в лаборатории;

– самостоятельное выполнение заданий согласно обозначенной учебной программой тематики.

Самостоятельная работа.

Для более углубленного изучения темы задания для самостоятельной работы рекомендуется выполнять параллельно с изучением данной темы. При выполнении заданий по возможности используйте наглядное представление материала. Более подробная информация о самостоятельной работе представлена в разделах «Учебно-методическое обеспечение самостоятельной работы по дисциплине (модулю)», «Методические указания к самостоятельной работе по дисциплине (модулю)».

5.4 Информационно-технологическое обеспечение образовательного процесса по дисциплины (модуля)

5.4.1. Средства информационных технологий

1. Персональные компьютеры;
2. Средства доступа в Интернет;
3. Проектор.

5.4.2. Программное обеспечение

1. Операционная система: Astra Linux SE или Windows 7
2. Пакет офисных программ: LibreOffice или Microsoft Office Professional Plus 2007 Russian Academic
3. Справочная система Консультант+
4. Okular или Acrobat Reader DC
5. Ark или 7-zip
6. SKY DNS
7. TrueConf (client)

5.4.3. Информационные справочные системы

№ №	Название электронного ресурса	Описание электронного ресурса	Используемый для работы адрес
1.	ЭБС «Университетская библиотека онлайн»	Электронная библиотека учебников, учебных пособий, монографий, периодических изданий, справочников, словарей, энциклопедий, видео- и аудиоматериалов, иллюстрированных изданий	http://biblioclub.ru/ 100% доступ
2.	Научная электронная библиотека "eLIBRARY.ru"	Крупнейший российский информационно-аналитический портал в области науки, технологии, медицины и образования, содержащий рефераты и полные тексты научных публикаций	http://elibrary.ru/ 100% доступ
3.	ЭБС издательства «Юрайт»	Виртуальный читальный зал учебников и учебных пособий от авторов ведущих вузов России по различным дисциплинам	https://urait.ru/ 100% доступ
4.	База данных "EastView"	Полнотекстовая база данных источников по общественным и гуманитарным наукам.	http://ebiblioteka.ru/ 100% доступ
5.	Электронная библиотека "Grebennikon"	Библиотека предоставляет доступ более чем к 30 журналам, выпускаемых Издательским домом "Гребенников".	https://grebennikon.ru/

5.5 Материально-техническое обеспечение образовательного процесса по дисциплине (модулю)

Для изучения дисциплины (модуля) «Разработка управленческих решений в экономических системах» в рамках реализации основной профессиональной образовательной программы высшего образования – программы магистратуры по направлению подготовки 38.04.01 Экономика используются:

Учебная аудитория для занятий лекционного типа оснащена специализированной мебелью (стол для преподавателя, парты, стулья, доска для написания мелом); техническими средствами обучения (видеопроjectionное оборудование, средства звуковоспроизведения, экран и имеющие выход в сеть Интернет), а также демонстрационными печатными пособиями (каталоги отелей по странам), демонстрационными материалами (комплект плакатов).

Учебная аудитория для занятий семинарского типа: оснащена специализированной мебелью (стол для преподавателя, парты, стулья, доска для написания мелом); техническими средствами обучения (видеопроjectionное оборудование, средства звуковоспроизведения, экран и имеющие выход в сеть Интернет), а также (при наличии) демонстрационными печатными пособиями (комплект плакатов), демонстрационными материалами (каталоги отелей по странам).

Помещения для самостоятельной работы обучающихся: оснащены специализированной мебелью (парты, стулья) техническими средствами обучения (персональные компьютеры с доступом в сеть интернет и обеспечением доступа в электронно-информационную среду университета, программным обеспечением).

5.6 Образовательные технологии

При реализации дисциплины (модуля) «Разработка управленческих решений в экономических системах» применяются различные образовательные технологии, в том числе технологии электронного обучения.

Освоение дисциплины (модуля) «Разработка управленческих решений в экономических системах» предусматривает использование в учебном процессе активных и интерактивных форм проведения учебных занятий в форме компьютерных симуляций, деловых и ролевых игр, разбор конкретных ситуаций, психологические и иные тренинги в сочетании с внеаудиторной работой с целью формирования и развития **профессиональных** навыков обучающихся.

При освоении дисциплины (модуля) «Разработка управленческих решений в экономических системах» предусмотрено применением электронного обучения.

Учебные часы дисциплины (модуля) «Разработка управленческих решений в экономических системах» предусматривают классическую контактную работу преподавателя с обучающимся в аудитории и контактную работу посредством электронной информационно-образовательной среды в синхронном и асинхронном режиме (вне аудитории) посредством применения возможностей компьютерных технологий (электронная почта, электронный учебник, тестирование, вебинар, видеофильм, презентация, форум и др.).

В рамках дисциплины (модуля) «Разработка управленческих решений в экономических системах» предусмотрены встречи с руководителями и работниками организаций, деятельность которых связана с направленностью реализуемой основной профессиональной образовательной программы высшего образования – программы магистратуры.

РАЗДЕЛ 6. Лист регистрации изменений

№ п/п	Содержание изменения	Реквизиты документа об утверждении изменения	Дата введения изменения
1	Утверждена и введена в действие решением Ученого совета факультета на основании Федерального государственного образовательного стандарта высшего образования по направлению подготовки 38.04.01 Экономика (уровень магистратура), утвержденного приказом Министерства образования и науки Российской Федерации от 11.08.2020 г. № 939	Протокол заседания Ученого совета Экономического факультета № 10 от «28» мая 2020 года	01.09.2020
2	Актуализирована в связи с учетом развития науки, культуры, экономики, техники, технологий и социальной сферы	Протокол заседания Ученого совета Экономического факультета № 11 от «27» мая 2021 года	01.09.2021
3	Актуализирована в связи с учетом развития науки, культуры, экономики, техники, технологий и социальной сферы	Протокол заседания Ученого совета Экономического факультета № 10 от «01» июня 2022 года	01.09.2022



Министерство науки и высшего образования Российской Федерации
Федеральное государственное бюджетное образовательное учреждение
высшего образования
«Российский государственный социальный университет»

УТВЕРЖДАЮ

Декан экономического факультета

 П.В. Солодуха

«01» июня 2022 г.

РАБОЧАЯ ПРОГРАММА ДИСЦИПЛИНЫ (МОДУЛЯ)
ИНФОРМАЦИОННЫЕ СИСТЕМЫ УПРАВЛЕНИЯ ЭФФЕКТИВНОСТЬЮ БИЗНЕСА

Направление подготовки
38.04.01 «Экономика»

Направленность (профиль)
«Бухгалтерский учет, анализ и аудит»

Магистерская программа:
«Аудит и финансовый консалтинг»

ОБРАЗОВАТЕЛЬНАЯ ПРОГРАММА ВЫСШЕГО ОБРАЗОВАНИЯ - ПРОГРАММА
МАГИСТРАТУРЫ

Форма обучения
Очная, заочная

Москва 2022

Рабочая программа дисциплины (модуля) «Информационные системы управления эффективностью бизнеса» разработана на основании федерального государственного образовательного стандарта высшего образования – *магистратуры* по направлению подготовки 38.04.01 Экономика, утвержденного приказом Министерства образования и науки Российской Федерации от 11.08.2020 г. № 939, учебного плана по основной профессиональной образовательной программе высшего образования – программы *магистратуры* по направлению подготовки 38.04.01 Экономика (уровень *магистратуры*), с учетом следующих профессиональных стандартов, сопряженных с профессиональной деятельностью выпускника:

- 08.002 «Бухгалтер»;
- 08.023 «Аудитор».

Рабочая программа дисциплины (модуля) разработана рабочей группой в составе:
канд. экон. наук, стар. преподавателем Корольковой Н.А.

Руководитель основной образовательной программы
канд. экон. наук, доцент, доцент



С.В. Шамшеев

(подпись)

Рабочая программа дисциплины (модуля) обсуждена и утверждена на Ученом совете экономического факультета
Протокол № 10 от «01» июня 2022 года

Декан экономического факультета
д-р экон. наук, профессор



П.В. Солодуха

(подпись)

Рабочая программа дисциплины (модуля) рекомендована к утверждению представителями организаций-работодателей (*при совместной разработке или разработке по заказу*):

Рабочая программа учебной дисциплины рекомендована к утверждению представителями организаций-работодателей:

Советник отдела гармонизации статистической методологии и управления статистики зарубежных стран и международного сотрудничества
Росстат



Петровская Е.Л.

Рабочая программа учебной дисциплины (модуля) рецензирована и рекомендована к утверждению:

Директор научно-образовательного центра Финансов и инвестиций
Института финансов и устойчивого развития Российской академии народного хозяйства и государственной службы при Президенте Российской Федерации, д.э.н., профессор



Бондарчук Н.В.

Доцент экономического факультете
РГСУ, к.э.н., доцент



Дятлова О.В.

Согласовано
Научная библиотека, директор



Маляр И.Г.

СОДЕРЖАНИЕ

РАЗДЕЛ 1. ПАСПОРТ РАБОЧЕЙ ПРОГРАММЫ ДИСЦИПЛИНЫ (МОДУЛЯ)	4
1.1 Цель и задачи дисциплины (модуля).....	4
1.2. Место дисциплины (модуля) в структуре основной профессиональной образовательной программы высшего образования-программы <i>бакалавриата /магистратуры/специалитета</i>	4
1.3 Планируемые результаты обучения по дисциплине (модулю) в рамках планируемых результатов освоения основной профессиональной образовательной программы высшего образования – программы бакалавриата/магистратуры/специалитета соотнесенные с установленными индикаторами достижения компетенций.....	4
РАЗДЕЛ 2. СТРУКТУРА И СОДЕРЖАНИЕ ДИСЦИПЛИНЫ (МОДУЛЯ).....	4
2.1 Объем дисциплины (модуля), включая контактную работы обучающегося с педагогическими работниками и самостоятельную работу обучающегося	5
2.2. Учебно-тематический план дисциплины (модуля)	5
РАЗДЕЛ 3. УЧЕБНО-МЕТОДИЧЕСКОЕ ОБЕСПЕЧЕНИЕ САМОСТОЯТЕЛЬНОЙ РАБОТЫ ОБУЧАЮЩИХСЯ ПО ДИСЦИПЛИНЕ (МОДУЛЮ)	11
3.1. Виды самостоятельной работы обучающихся по дисциплине (модулю).....	11
3.2 Методические указания к самостоятельной работе по дисциплине (модулю)	7
РАЗДЕЛ 4. ФОНД ОЦЕНОЧНЫХ СРЕДСТВ ДЛЯ ПРОВЕДЕНИЯ ПРОМЕЖУТОЧНОЙ АТТЕСТАЦИИ ОБУЧАЮЩИХСЯ ПО ДИСЦИПЛИНЕ (МОДУЛЮ)	12
4.1. Форма промежуточной аттестации обучающегося по дисциплине (модулю)	19
4.2. Перечень компетенций с указанием этапов их формирования в процессе освоения образовательной программы	19
4.3 Описание показателей и критериев оценивания компетенций на различных этапах их формирования, описание шкал оценивания	19
4.4 Типовые контрольные задания или иные материалы, необходимые для оценки знаний, умений, навыков и (или) опыта деятельности, характеризующих этапы формирования компетенций в процессе освоения образовательной программы	19
4.5 Методические материалы, определяющие процедуры оценивания знаний, умений, навыков и (или) опыта деятельности, характеризующих этапы формирования компетенций.....	21
РАЗДЕЛ 5. УСЛОВИЯ РЕАЛИЗАЦИИ ДИСЦИПЛИНЫ (МОДУЛЯ)	29
5.1. Перечень основной и дополнительной учебной литературы для освоения дисциплины (модуля) ..	29
5.2 Перечень ресурсов информационно-коммуникационной сети «Интернет», необходимых для освоения дисциплины (модуля)	Ошибка! Закладка не определена.
5.3 Методические указания для обучающихся по освоению дисциплины (модуля).....	30
5.4 Информационно-технологическое обеспечение образовательного процесса по дисциплине (модулю).....	31
5.5 Материально-техническое обеспечение образовательного процесса по дисциплине (модулю)	21
5.6 Образовательные технологии	33
ЛИСТ РЕГИСТРАЦИИ ИЗМЕНЕНИЙ.....	Ошибка! Закладка не определена.

РАЗДЕЛ 1. ПАСПОРТ РАБОЧЕЙ ПРОГРАММЫ ДИСЦИПЛИНЫ (МОДУЛЯ)

1.1 Цель и задачи дисциплины (модуля)

Цель дисциплины (модуля) состоит заключается в получении обучающимися теоретических знаний об особенностях управлению данными и информационными ресурсами в современных условиях развития организации, в том числе цифровой трансформации бизнеса; получении практических навыков использования различных специализированных программных средствах по управлению данными и информационными ресурсами; получении навыков обоснованного выбор специализированных программных средствах по управлению данными и информационными ресурсами при решении различных профессиональных задач бизнес-аналитика.

Задачи учебной дисциплины (модуля):

1. рассмотреть различные подходы к построению моделей данных и проектированию систем управления базами данных;
2. рассмотреть различные способы проектирования информационных моделей организации и подходы к управлению информационными ресурсами организации;
3. ознакомиться с базовыми и расширенными характеристиками основных специализированных программных средствах по управлению данными и информационными ресурсами, в том числе систем управления базами данных;
4. проанализировать преимущества и недостатки специализированных программных средствах по управлению данными и информационными ресурсами при решения профессиональных задач бизнес-аналитика;
5. изучить особенности работы в MySQL;
изучить особенности работы в PostgreSQL.

1.2. Место дисциплины (модуля) в структуре основной профессиональной образовательной программы высшего образования-программы *магистратуры*

Дисциплина (модуль) «Информационные системы управления эффективностью бизнеса» реализуется в обязательной части основной образовательной программы по направлению подготовки 38.04.01 Экономика направленности Бухгалтерский учет, анализ и аудит очной, очно-заочной и заочной формам обучения.

Изучение дисциплины (модуля) «Информационные системы управления эффективностью бизнеса» базируется на знаниях и умениях, полученных обучающимися в ходе освоения программного материала ряда дисциплин, изучаемых ранее в программах бакалавриата, а именно «Анализ финансово-хозяйственной деятельности» и др.

Перечень последующих учебных дисциплин, для которых необходимы знания, умения и навыки, формируемые данной учебной дисциплиной:

Анализ финансовой отчетности;

Финансовый анализ.

1.3 Планируемые результаты обучения по дисциплине (модулю) в рамках планируемых результатов освоения основной профессиональной образовательной программы высшего образования – программы магистратуры, соотнесенные с установленными индикаторами достижения компетенций

Процесс освоения дисциплины (модуля) направлен на формирование у обучающихся следующих профессиональных компетенций: ОПК-5 в соответствии с основной профессиональной образовательной программой высшего образования – программой магистратуры по направлению подготовки 38.04.01 Экономика.

В результате освоения дисциплины (модуля) обучающийся должен демонстрировать следующие результаты:

Категория компетенций	Код компетенции	Формулировка компетенции	Код и наименование индикатора достижения компетенции	Результаты обучения
-----------------------	-----------------	--------------------------	--	---------------------

Производственная деятельность по сбору и обработке данных	ОПК-5	Способен использовать современные информационные технологии и программные средства при решении профессиональных задач	ОПК-5.1 использование современных информационных технологий и программных средств при решении профессиональных задач	Знать: методы современных информационных систем, вероятностные методы анализа числовой и нечисловой информации
				Уметь: составлять модели для анализа и прогноза данных с применением современных информационных технологий и программных средств при решении профессиональных задач
				Владеть: навыками применения современных информационных технологий и программных средств при решении профессиональных задач

РАЗДЕЛ 2. СТРУКТУРА И СОДЕРЖАНИЕ ДИСЦИПЛИНЫ (МОДУЛЯ)

2.1 Объем дисциплины (модуля), включая контактную работу обучающегося с педагогическими работниками и самостоятельную работу обучающегося

Общая трудоемкость дисциплины (модуля), изучаемой во 3 семестре, составляет 3 зачетных единицы. По дисциплине (модулю) предусмотрен экзамен.

Очная форма обучения

Вид учебной работы	Всего часов	Семестры			
		2			
Контактная работа обучающихся с педагогическими работниками	54	54			
Учебные занятия лекционного типа	8	8			
<i>из них: в форме практической подготовки</i>					
Практические занятия	16	16			
<i>из них: в форме практической подготовки</i>					
Лабораторные занятия					
<i>из них: в форме практической подготовки</i>					
Иная контактная работа	30	30			
<i>из них: в форме практической подготовки</i>					
Самостоятельная работа обучающихся	18	18			
Контроль промежуточной аттестации	36	36			

Форма промежуточной аттестации	экзамен	Экз			
ОБЪЕМ ДИСЦИПЛИНЫ (МОДУЛЯ) В ЧАСАХ	108	108			

Очно-заочная форма обучения

Вид учебной работы	Всего часов	Семестры			
		3			
Контактная работа обучающихся с педагогическими работниками	36	36			
Учебные занятия лекционного типа	6	6			
<i>из них: в форме практической подготовки</i>					
Практические занятия	12	12			
<i>из них: в форме практической подготовки</i>					
Лабораторные занятия					
<i>из них: в форме практической подготовки</i>					
Иная контактная работа	18	18			
<i>из них: в форме практической подготовки</i>					
Самостоятельная работа обучающихся	36	36			
Контроль промежуточной аттестации	36	36			
Форма промежуточной аттестации	Экзамен	Экз			
ОБЪЕМ ДИСЦИПЛИНЫ (МОДУЛЯ) В ЧАСАХ	108	108			

Заочная форма обучения

Вид учебной работы	Всего часов	Семестры			
		3	4		
Контактная работа обучающихся с педагогическими работниками	24	16	8		
Учебные занятия лекционного типа	6	2	4		
<i>из них: в форме практической подготовки</i>					
Практические занятия	6	2	4		
<i>из них: в форме практической подготовки</i>					
Лабораторные занятия					
<i>из них: в форме практической подготовки</i>					
Иная контактная работа	12	4	8		
<i>из них: в форме практической подготовки</i>					

Самостоятельная работа обучающихся	75	28	47		
Контроль и промежуточной аттестации			9		
Форма промежуточной аттестации	Экзамен		ЭКЗ		
ОБЪЕМ ДИСЦИПЛИНЫ (МОДУЛЯ) В ЧАСАХ	108	44	64		

**2.2. Учебно-тематический план дисциплины (модуля)
Очной формы обучения**

Раздел, тема	Виды учебной работы, академических часов					
	Всего	Самостоятельная работа	Контактная работа обучающихся с педагогическими работниками			Иная контактная работа
			Всего	Лекционные занятия	Семинарские/практические занятия	
Модуль 1. Информационные системы управления эффективностью бизнеса Семестр 3						
РАЗДЕЛ 1. ПРОЕКТИРОВАНИЕ МОДЕЛЕЙ ДАННЫХ И ИНФОРМАЦИОННЫХ МОДЕЛЕЙ	23	6	17	3	4	10
Тема 1.1. Подходы к построению моделей данных и проектированию систем управления базами данных	7	2	5	1	1	3
Тема 1.2. Способы проектирования информационных моделей организации	7	2	5	1	1	3
Тема 1.3. Подходы к управлению информационными ресурсами организации	9	2	7	1	2	4
РАЗДЕЛ 2. ОСОБЕННОСТИ СПЕЦИАЛИЗИРОВАННЫХ ПРОГРАММНЫХ СРЕДСТВАХ ПО УПРАВЛЕНИЮ ДАННЫМИ И ИНФОРМАЦИОННЫМИ РЕСУРСАМИ	22	6	16	2	4	10
Тема 2.1. Базовые и расширенные характеристики основных специализированных программных средствах по управлению данными и информационными ресурсами, в том числе систем управления базами данных	11	3	8	1	2	5
Тема 2.2. Преимущества и недостатки специализированных программных средствах по управлению данными и информационными ресурсами при решения профессиональных задач бизнес-аналитика	11	3	8	1	2	5
РАЗДЕЛ 3.	23	6	17	3	4	10

Раздел, тема	Виды учебной работы, академических часов						
	Всего	Самостоятельная работа	Контактная работа обучающихся с педагогическими работниками				
			Всего	Лекционные занятия	Семинарские/практические занятия	Лабораторные занятия	Иная контактная работа
ИНСТРУМЕНТАЛЬНЫЕ СРЕДСТВА ДЛЯ УПРАВЛЕНИЯ БАЗАМИ ДАННЫХ							
Тема 3.1. Особенности работы в MySQL	7	2	5	1	1		3
Тема 3.2. Особенности работы в PostgreSQL	7	2	5	1	1		3
Тема 3.3. Применения PostgreSQL	9	2	7	1	2		4
Контроль промежуточной аттестации (час)							
Общий объем, часов	72	18	54	8	16		30
Форма промежуточной аттестации	Экзамен 36						
Общий объем часов по дисциплине (модулю)	108	18	54	8	16		30

Очно-заочной формы обучения

Раздел, тема	Виды учебной работы, академических часов						
	Всего	Самостоятельная работа	Контактная работа обучающихся с педагогическими работниками				
			Всего	Лекционные занятия	Семинарские/практические занятия	Лабораторные занятия	Иная контактная работа
Модуль 1. Информационные системы управления эффективностью бизнеса							
Семестр 3							
РАЗДЕЛ 1. ПРОЕКТИРОВАНИЕ МОДЕЛЕЙ ДАННЫХ И ИНФОРМАЦИОННЫХ МОДЕЛЕЙ	24	12	12	2	4		6
Тема 1.1. Подходы к построению моделей данных и проектированию систем управления базами данных	7,5	4	3,5	0,5	1		2
Тема 1.2. Способы проектирования информационных моделей организации	7,5	4	3,5	0,5	1		2
Тема 1.3. Подходы к управлению информационными ресурсами организации	9	4	5	1	2		2

Раздел, тема	Виды учебной работы, академических часов						
	Всего	Самостоятельная работа	Контактная работа обучающихся с педагогическими работниками				
			Всего	Лекционные занятия	Семинарские/практические занятия	Лабораторные занятия	Иная контактная работа
РАЗДЕЛ 2. ОСОБЕННОСТИ СПЕЦИАЛИЗИРОВАННЫХ ПРОГРАММНЫХ СРЕДСТВАХ ПО УПРАВЛЕНИЮ ДАННЫМИ И ИНФОРМАЦИОННЫМИ РЕСУРСАМИ	24	12	12	2	4		6
Тема 2.1. Базовые и расширенные характеристики основных специализированных программных средствах по управлению данными и информационными ресурсами, в том числе систем управления базами данных	12	6	6	1	2		3
Тема 2.2. Преимущества и недостатки специализированных программных средствах по управлению данными и информационными ресурсами при решения профессиональных задач бизнес-аналитика	12	6	6	1	2		3
РАЗДЕЛ 3. ИНСТРУМЕНТАЛЬНЫЕ СРЕДСТВА ДЛЯ УПРАВЛЕНИЯ БАЗАМИ ДАННЫХ	24	12	12	2	4		6
Тема 3.1. Особенности работы в MySQL	7,5	4	3,5	0,5	1		2
Тема 3.2. Особенности работы в PostgreSQL	7,5	4	3,5	0,5	1		2
Тема 3.3. Применений PostgreSQL	9	4	5	1	2		2
Контроль промежуточной аттестации (час)							
Общий объем, часов	72	36	36	6	12		18
Форма промежуточной аттестации	Экзамен 36						
Общий объем часов по дисциплине (модулю)	108	36	36	6	12		18

Заочной формы обучения

Раздел, тема	Виды учебной работы, академических часов						
	Всего	Самостоятельная работа	Контактная работа обучающихся с педагогическими работниками				

			Всего	Лекционные занятия	Семинарские/практические занятия	Лабораторные занятия	Иная контактная работа
Модуль 1. Информационные системы управления эффективностью бизнеса							
Курс 2							
РАЗДЕЛ 1. ПРОЕКТИРОВАНИЕ МОДЕЛЕЙ ДАННЫХ И ИНФОРМАЦИОННЫХ МОДЕЛЕЙ	33	25	8	2	2		4
Тема 1.1. Подходы к построению моделей данных и проектированию систем управления базами данных	10	8	2	0,5	0,5		1
Тема 1.2. Способы проектирования информационных моделей организации	10	8	2	0,5	0,5		1
Тема 1.3. Подходы к управлению информационными ресурсами организации	13	9	4	1	1		2
РАЗДЕЛ 2. ОСОБЕННОСТИ СПЕЦИАЛИЗИРОВАННЫХ ПРОГРАММНЫХ СРЕДСТВ ПО УПРАВЛЕНИЮ ДАННЫМИ И ИНФОРМАЦИОННЫМИ РЕСУРСАМИ	33	25	8	2	2		4
Тема 2.1. Базовые и расширенные характеристики основных специализированных программных средствах по управлению данными и информационными ресурсами, в том числе систем управления базами данных	16	12	4	1	1		2
Тема 2.2. Преимущества и недостатки специализированных программных средствах по управлению данными и информационными ресурсами при решения профессиональных задач бизнес-аналитика	17	13	4	1	1		2
РАЗДЕЛ 3. ИНСТРУМЕНТАЛЬНЫЕ СРЕДСТВА ДЛЯ УПРАВЛЕНИЯ БАЗАМИ ДАННЫХ	33	25	8	2	2		4
Тема 3.1. Особенности работы в MySQL	10	8	2	0,5	0,5		1
Тема 3.2. Особенности работы в PostgreSQL	10	8	2	0,5	0,5		1
Тема 3.3. Применения PostgreSQL	13	9	4	1	1		2
Контроль промежуточной аттестации (час)							
Общий объем, часов	99	75	24	6	6		12
Форма промежуточной аттестации	Зачет 9						
Общий объем часов по дисциплине (модулю)	108	75	24	6	6		12

**РАЗДЕЛ 3. УЧЕБНО-МЕТОДИЧЕСКОЕ ОБЕСПЕЧЕНИЕ
САМОСТОЯТЕЛЬНОЙ РАБОТЫ ОБУЧАЮЩИХСЯ ПО ДИСЦИПЛИНЕ
(МОДУЛЮ)**

3.1. Виды самостоятельной работы обучающихся по дисциплине (модулю)

Очная формы обучения

Раздел, тема	Всего	Виды самостоятельной работы обучающихся					
		Академическая активность, час	Форма академической активности	Выполнение практ. заданий, час	Форма практического задания	Рубежный текущий контроль, час	Форма рубежного текущего контроля
Модуль 1. Информационные системы управления эффективностью бизнеса, семестр 3							
РАЗДЕЛ 1. ПРОЕКТИРОВАНИЕ МОДЕЛЕЙ ДАННЫХ И ИНФОРМАЦИОННЫХ МОДЕЛЕЙ	6	2	Подготовка к лекционным и практическим занятиям, самостоятельное изучение раздела в ЭИОС	2	Практическое задание	2	Контрольная работа
РАЗДЕЛ 2. ОСОБЕННОСТИ СПЕЦИАЛИЗИРОВАННЫХ ПРОГРАММНЫХ СРЕДСТВАХ ПО УПРАВЛЕНИЮ ДАННЫМИ И ИНФОРМАЦИОННЫМИ РЕСУРСАМИ	6	2	Подготовка к лекционным и практическим занятиям, самостоятельное изучение раздела в ЭИОС	2	Практическое задание	2	Контрольная работа
РАЗДЕЛ 3. ИНСТРУМЕНТАЛЬНЫЕ СРЕДСТВА ДЛЯ УПРАВЛЕНИЯ БАЗАМИ ДАННЫХ	6	2	Подготовка к лекционным и практическим занятиям, самостоятельное изучение раздела в ЭИОС	2	Практическое задание	2	Контрольная работа
Общий объем по дисциплине (модулю), часов	18	6		6		6	

Очно-заочной формы обучения

Раздел, тема	Всего	Виды самостоятельной работы обучающихся					
		Академическая активность, час	Форма академической активности	Выполнение практ. заданий, час	Форма практического задания	Рубежный текущий контроль, час	Форма рубежного текущего контроля
Модуль 1. Информационные системы управления эффективностью бизнеса, семестр 3							
РАЗДЕЛ 1. ПРОЕКТИРОВАНИЕ МОДЕЛЕЙ ДАННЫХ И ИНФОРМАЦИОННЫХ МОДЕЛЕЙ	12	4	Подготовка к лекционным и практическим занятиям, самостоятельное изучение раздела в ЭИОС	4	Практическое задание	4	Контрольная работа

РАЗДЕЛ 2. ОСОБЕННОСТИ СПЕЦИАЛИЗИРОВАННЫХ ПРОГРАММНЫХ СРЕДСТВАХ ПО УПРАВЛЕНИЮ ДАННЫМИ И ИНФОРМАЦИОННЫМИ РЕСУРСАМИ	12	4	Подготовка к лекционным и практическим занятиям, самостоятельное изучение раздела в ЭИОС	4	Практическое задание	4	Контрольная работа
РАЗДЕЛ 3. ИНСТРУМЕНТАЛЬНЫЕ СРЕДСТВА ДЛЯ УПРАВЛЕНИЯ БАЗАМИ ДАННЫХ	12	4	Подготовка к лекционным и практическим занятиям, самостоятельное изучение раздела в ЭИОС	4	Практическое задание	4	Контрольная работа
Общий объем по дисциплине (модулю), часов	36	12		12		12	

Заочной формы обучения

Раздел, тема	Всего	Виды самостоятельной работы обучающихся					
		Академическая активность, час	Форма академической активности	Выполнение практ. заданий, час	Форма практического задания	Рубежный текущий контроль, час	Форма рубежного текущего контроля
Модуль 1. Информационные системы управления эффективностью бизнеса, 2 год							
РАЗДЕЛ 1. ПРОЕКТИРОВАНИЕ МОДЕЛЕЙ ДАННЫХ И ИНФОРМАЦИОННЫХ МОДЕЛЕЙ	25	9	Подготовка к лекционным и практическим занятиям, самостоятельное изучение раздела в ЭИОС	8	Практическое задание	8	Контрольная работа
РАЗДЕЛ 2. ОСОБЕННОСТИ СПЕЦИАЛИЗИРОВАННЫХ ПРОГРАММНЫХ СРЕДСТВАХ ПО УПРАВЛЕНИЮ ДАННЫМИ И ИНФОРМАЦИОННЫМИ РЕСУРСАМИ	25	9	Подготовка к лекционным и практическим занятиям, самостоятельное изучение раздела в ЭИОС	8	Практическое задание	8	Контрольная работа
РАЗДЕЛ 3. ИНСТРУМЕНТАЛЬНЫЕ СРЕДСТВА ДЛЯ УПРАВЛЕНИЯ БАЗАМИ ДАННЫХ	25	9	Подготовка к лекционным и практическим занятиям, самостоятельное изучение раздела в ЭИОС	8	Практическое задание	8	Контрольная работа
Общий объем по дисциплине (модулю), часов	75	27		24		24	

3.2 Методические указания к самостоятельной работе по дисциплине (модулю)

РАЗДЕЛ 1. ПРОЕКТИРОВАНИЕ МОДЕЛЕЙ ДАННЫХ И ИНФОРМАЦИОННЫХ МОДЕЛЕЙ

Цель: Изучить краткую характеристику истории и особенностей развития теории баз данных; понять особенности и взаимосвязь понятий база данных, модель данных, система управления базой данных (СУБД); понять их общие и специфичные черты различных

категорий моделей данных; определить достоинств и недостатки наиболее востребованных нотаций в области информационного моделирования; освоить техники сопоставления нотаций для описания моделей данных при решении отдельных профессиональных задач в области бизнес-анализа.

Тема 1.1 Подходы к построению моделей данных и проектированию систем управления базами данных

Перечень изучаемых элементов содержания: Введение в теорию баз данных. Определение баз данных, моделей данных, СУБД. Компоненты системы баз данных. Этапы развития СУБД. Иерархическая модель данных. Сетевая модель данных. Реляционная модель данных. Модель сущность-связь. расширенная реляционная модель данных. Семантическая модель данных. Объектно-ориентированная модель данных. Объектно-реляционная модель данных. Полуструктурированная модель данных.

Вопросы для самоподготовки:

1. Концептуальная (инфологическая) модель данных: определение, особенности проектирования.
2. Физическая модель данных: определение, особенности проектирования.
3. Концептуальная модель данных: определение, особенности проектирования.
4. Что представляет собой архитектура систем баз данных ANSI/SPARC?
5. Что представляет собой многопользовательских систем баз данных?

Тема 1.2. Способы проектирования информационных моделей организации и подходы к управлению информационными ресурсами организации

Перечень изучаемых элементов содержания: Инфологическое проектирование баз данных. ER-диаграммы. ER-диаграммы в нотации Чена. ER-диаграммы в нотациях Баркера и Мартина. Case-средства. Проектирование баз данных с использованием нотации IDEF1X. Проектирование баз данных с использованием нотации Information Engineering.

Вопросы для самоподготовки:

1. Преимущества и недостатки использования Case-средств при решения профессиональных задач бизнес-аналитика
2. Преимущества и недостатки построения ER-диаграммы в нотации Чена при решения профессиональных задач бизнес-аналитика
3. Преимущества и недостатки построения ER-диаграмм в нотациях Баркера и Мартина при решения профессиональных задач бизнес-аналитика
4. Преимущества и недостатки нотации IDEF1X при решения профессиональных задач бизнес-аналитика
5. Преимущества и недостатки нотации Information Engineering при решения профессиональных задач бизнес-аналитика

ПРАКТИЧЕСКОЕ ЗАДАНИЕ К РАЗДЕЛУ 1

Форма практического задания: кейс-задания.

Общие задания. Знакомство с СУБД Microsoft Access, рассмотрим создание базы данных, добавление таблиц в базу, определение связей между таблицами, экспорт и импорт данных.

Задание 1. Откройте Таблицу1 в режиме таблицы и создайте три новых поля, введя в первой строке таблицы сначала текстовое значение, затем число, а после дату в формате «дд.мм.гггг» (день, месяц, год с точкой в качестве разделителя). Перейдите в режим

Конструктора, выбрав в главном меню соответствующую иконку. Опишите, какие типы данных были автоматически назначены столбцам.

Задание 2. Откройте базу lib0.accdb (предоставляется преподавателем). В этой базе данных три таблицы, ознакомьтесь с их структурой. В ходе выполнения лабораторной работы нужно будет в новой базе воспроизвести созданную в образце структуру таблиц и поупражняться в экспорте и импорте данных из БД в Access.

Задание 3. Вернитесь к недавно созданной пустой базе данных. На вкладке меню Создание нажмите пиктограмму Конструктор таблиц. Введите названия полей и их типы, как в образце. Определите первичный ключ таблицы. Обратите внимание, что поле Title является обязательным. Сохраните таблицу под именем Book.

Задание 4. Задайте ограничение на значения поля BookYear и сообщение, указывающее на причину ошибки при вводе недопустимого года. В созданную таблицу внесите какие-нибудь значения и проверьте правильность работы ограничения.

Задание 5. Следующей создайте таблицу BookStatus, в которой перечисляются возможные состояния экземпляра издания – он может находиться в библиотеке, в учебном классе или выдан на руки. В качестве первичного ключа используйте поле с типом Счетчик. Название статуса сделайте обязательным и потребуйте его уникальности.

Задание 6. Создайте таблицу BookInLib и определите в ней поле LibID – уникальный номер книги, тип поля – Числовой, размер поля – Длинное целое (т.к. это значение будем задавать явно, тип Счетчик здесь не подойдет). Далее нам нужны два поля с тем же типом данных, в одном из которых будет храниться идентификатор, указывающий на издание, в другом – идентификатор, указывающий на состояние.

Задание 7. В соответствии с приведенным описанием создайте подстановку для поля BookID в таблице BookInLib. После окончания работы Мастера обратите внимание на вкладку Подстановка в свойствах этого столбца. Сделанные настройки можно просмотреть и при необходимости подправить.

Задание 8. Самостоятельно определите подстановку с проверкой целостности данных для другого столбца таблицы (указывающего состояние книги) – он должен ссылаться на ключ таблицы BookStatus, а в выпадающем списке должно отображаться название статуса книги. Добавьте в таблицу BookInLib описание нескольких книг: проверьте работу созданных постановок.

Задание 9. Откройте схему данных. Убедитесь, что созданные Мастером постановки связи между таблицами обеспечивают контроль целостности данных. Что означают опции «каскадное обновление связанных полей» и «каскадное удаление связанных записей» доступные при редактировании свойств связи?

Задание 10. Откройте базу, которая шла вместе с описанием работы. Откройте таблицу Book и в меню выберите Внешние данные → Экспорт в таблицу Excel. Сохраните таблицу в виде файла Excel. Посмотрите особенности структуры созданного файла Excel. Создайте новую базу и с помощью меню Внешние данные → Импорт электронной таблицы Excel поместите в базу ранее экспортированные данные. При этом сохраните в качестве первичного ключа таблицы поле BookID (в процессе импорта надо будет уточнить тип данных этого поля).

Индивидуальное задание.

Требуется, основываясь на описании предметной области, спроектировать базу данных, все отношения в которой нормализованы до НФБК.

Предметная область – учет накопителей на жестких дисках (HDD), используемых в организации. О дисках мы знаем следующее:

- у жесткого диска есть производитель;
- у производителя есть web-сайт (считаем, что только один), где можно почерпнуть много важной для нас информации;
- для жесткого диска всегда определена его модель;
- модель определяет объем диска (в гигабайтах), скорость вращения шпинделя, тип используемого интерфейса;
- по названию модели можно определить производителя;
- у конкретного экземпляра жесткого диска есть серийный номер, мы знаем его модель, дату приобретения, дату выхода из строя (если диск вышел из строя; возможность ремонта и восстановления не рассматриваем); может возникнуть необходимость внести текстовые комментарии по поводу его работы.

При проектировании надо учитывать, что:

- для любой модели обязательно должен быть указан производитель и объем;
- для любого диска должна быть указана модель;
- фирмы-производители и модели дисков именуются уникальным образом; серийные номера дисков также уникальны.

РУБЕЖНЫЙ КОНТРОЛЬ К РАЗДЕЛУ 1: форма рубежного контроля – индивидуальное задание.

РАЗДЕЛ 2. ОСОБЕННОСТИ СПЕЦИАЛИЗИРОВАННЫХ ПРОГРАММНЫХ СРЕДСТВАХ ПО УПРАВЛЕНИЮ ДАННЫМИ И ИНФОРМАЦИОННЫМИ РЕСУРСАМИ

Цель: изучить особенности реализации отдельных правил моделирования в различных нотации (IDEF1X и Information Engineering) в различных инструментальных средах, на примере наиболее востребованной ERwin Data Modeler.

Тема 2.1. Базовые и расширенные характеристики основных специализированных программных средствах по управлению данными и информационными ресурсами, в том числе систем управления базами данных

Перечень изучаемых элементов содержания: Требования к инструментальным системам для проектирования баз данных. Особенности моделирования баз данных в ERwin Data Modeler. Реализация отдельных правил моделирования баз данных в нотации IDEF1X и в нотации Information Engineering в инструментальной среде ERwin Data Modeler.

Вопросы для самоподготовки:

1. Представления (view) и проектирование баз данных в ERwin.
2. Мощность (кардинальность) связи.
3. Описание интерфейса инструментальной среды ARIS.Express.
4. Мощность связи между сущностями в нотации IE.
5. Уровни представления модели в ERwin.

Тема 2.2. Преимущества и недостатки специализированных программных средствах по управлению данными и информационными ресурсами при решения профессиональных задач бизнес-аналитика

Перечень изучаемых элементов содержания: Требования к инструментальным системам для проектирования баз данных. Особенности проектирования баз данных в инструментальной среде ERwin Data Modeler. Сравнительный анализ инструментальных средств.

Вопросы для самоподготовки:

1. Проектирования баз данных в инструментальной среде ERwin Data Modeler: особенности и недостатки.
2. Ограничения на применение отдельных элементов различных нотации в инструментальной среде ERwin Data Modeler.
3. Возможности описания данных посредством ERwin Data Modeler.

ПРАКТИЧЕСКОЕ ЗАДАНИЕ К РАЗДЕЛУ 2

Форма практического задания: кейс-задание

Использованию CASE-средства ERwin Data Modeler для проектирования баз данных. В ходе выполнения работы нужно будет создать логическую модель базы данных.

Разрабатываться будет БД для учета средств вычислительной техники на предприятии. Пусть имеется следующая информация, которую нужно сохранить в базе данных.

1. Имена и идентификаторы компьютеров.
2. Процессоры, используемые в компьютерах: название, производитель, тактовая частота, количество процессоров у определенного компьютера (будем считать, что в многопроцессорных системах все процессоры одного компьютера одинаковые), архитектура (Intel x86, AMD 64 и т.д.).
3. Модель жесткого диска, производитель, объем каждой модели диска, тип интерфейса (IDE, SATA, SCSI), число и модель жестких дисков, установленных на каждом компьютере.
4. Объем и тип оперативной памяти (DDR, DDR2, DDR3 ...) у каждого компьютера.
5. Роли или тип компьютера (сервер, рабочая станция, ноутбук ...), список ролей заранее задан и ограничен. Компьютер не может быть, например, ноутбуком и рабочей станцией одновременно, т.е. относится к одному типу.
6. Список пользователей. Про пользователя мы знаем его фамилию, имя и отчество, и уникальное имя учетной записи, под которой он работает (считаем, что у каждого пользователя одна учетная запись). Могут быть учетные записи, не закрепленные за конкретными людьми.
7. Информация о том, какой пользователь работает за каким компьютером. Один пользователь может иметь доступ к нескольким компьютерам, а за одним компьютером могут работать разные пользователи.
8. Информация об установленной на компьютере операционной системе. На одном компьютере может быть установлено более одной ОС. Список существующих ОС, их производители и тип (семейство) заранее известен и ограничен. Может присутствовать дополнительная информация об ОС (например, какое-то уточнение версии).
9. Имеющиеся сетевые интерфейсы компьютера – название сетевого подключения (идентификатор), возможно MAC- и IP-адреса (для простоты считаем, что у интерфейса только один IP-адрес), информация о типе интерфейса.
10. Информация о том, к какому сетевому устройству компьютер подключен через данный интерфейс.

11. Информация о сетевом устройстве – идентификатор, имя (если есть), марка, тип (маршрутизатор, концентратор, неуправляемый коммутатор, управляемый коммутатор...), число портов, производитель.

Задание 1. Запустите ERwin Data Modeler, воспользуйтесь меню File → New... для создания новой модели. Тип модели – «логическая и физическая», тип используемой СУБД – Microsoft SQL Server в используемой вами редакции.

Задание 2. Разработайте логическую модель базы данных в нотации IDEF1X. В процессе работы сначала постройте диаграмму «сущность-связь», потом – модель, основанную на ключах, потом – полную атрибутивную модель.

Задание 3. Перейдите к представлению логической модели в нотации IE, проанализируйте изменения в диаграмме.

Индивидуальное задание.

Спроектируйте базу данных в рамках деятельности Экономического факультета (индивидуальный выбор).

РУБЕЖНЫЙ КОНТРОЛЬ К РАЗДЕЛУ 2: форма рубежного контроля – индивидуальное задание.

РАЗДЕЛ 3. ИНСТРУМЕНТАЛЬНЫЕ СРЕДСТВА ДЛЯ УПРАВЛЕНИЯ БАЗАМИ ДАННЫХ

Цель: дать необходимые теоретические знания в области управления данными, превращения разрозненных данных в ценную систему, необходимую для принятия управленческих решений, современных цифровых технологий в сфере бизнес-аналитики; применять современные цифровые технологии для решения задач управления данными; изучить практику построения моделей для управления данными и их применения на предприятиях различных отраслей.

Тема 3.1 Особенности работы в MySQL

Перечень изучаемых элементов содержания: Требования к инструментальным системам для проектирования баз данных. Особенности управления данными в инструментальной среде MySQL. Сравнительный анализ MySQL с прочими инструментальными средствами в сегменте СУБД, реализуемых в открытом доступе.

Вопросы для самоподготовки:

1. Возможности MySQL
2. Модули MySQL
3. История версий MySQL
4. Системные требования MySQL
5. Использование MySQL в российской практике решения профессиональных задач в области бизнес-анализа

Тема 3.2. Особенности работы в PostgreSQL

Перечень изучаемых элементов содержания: Требования к инструментальным системам для проектирования баз данных. Особенности управления данными в инструментальной среде PostgreSQL. Сравнительный анализ PostgreSQL с прочими инструментальными средствами в сегменте СУБД, реализуемых в открытом доступе.

Вопросы для самоподготовки:

1. Возможности PostgreSQL

2. Модули PostgreSQL
3. История версий PostgreSQL
4. Системные требования PostgreSQL
5. Использование PostgreSQL в российской практике решения профессиональных задач в области бизнес-анализа

ПРАКТИЧЕСКОЕ ЗАДАНИЕ К РАЗДЕЛУ 3

Форма практического задания: эссе.

Темы эссе.

1. _ История SQL, подязыки (DDL, DML ...), типы данных, функции, создание домена/пользовательского типа, создание таблицы, определение ограничений
2. _ Производители реляционных СУБД
3. _ Процедурные и объектно-ориентированные расширения SQL
4. _ Особенности PL/SQL в СУБД Oracle DB,
5. _ Особенности Transact SQL в СУБД MS SQL Server
6. _ Особенности SQL PL в СУБД IBM DB2
5. _ Соглашения по записи синтаксиса команд
6. _ Синтаксические элементы языка SQL
7. _ Типы данных SQL
8. _ Явное создание домена
9. _ Функции SQL в MySQL и PostgreSQL

Индивидуальное задание.

Вариант 1 – сформируйте модель данных под задачу «Lead Generation» посредством MySQL.

Вариант 2 – сформируйте модель данных под задачу «Операции с KPI» посредством MySQL.

Вариант 3 – сформируйте модель данных под задачу «Cash Flow» посредством MySQL.

Вариант 4 – сформируйте модель данных под задачу «Управление затратами организации» посредством MySQL.

Вариант 5 – сформируйте модель данных под задачу «Бюджетирование» посредством MySQL.

Вариант 6 – сформируйте модель данных под задачу «Lead Generation» посредством PostgreSQL.

Вариант 7 – сформируйте модель данных под задачу «Операции с KPI» посредством PostgreSQL.

Вариант 8 – сформируйте модель данных под задачу «Cash Flow» посредством PostgreSQL.

Вариант 9 – сформируйте модель данных под задачу «Управление затратами организации» посредством PostgreSQL.

Вариант 10 – сформируйте модель данных под задачу «Бюджетирование» посредством PostgreSQL.

РУБЕЖНЫЙ КОНТРОЛЬ К РАЗДЕЛУ 3: форма рубежного контроля – индивидуальное задание.

Оформление работ, выполняемых в рамках самостоятельной работы осуществляется в соответствии с Методическими указаниями по оформлению письменных работ, обучающихся в рамках самостоятельной работы, утвержденными Учебно-методическим советом РГСУ, Протокол № 2 от 25 июня 2015 года.

Конкретные практические задания и задания для рубежного контроля определяются в учебно-методических материалах по работе обучающихся в электронной информационно-образовательной среде РГСУ с применением технологий электронного обучения по данной дисциплине (модулю), утверждаемых ежегодно факультетом.

РАЗДЕЛ 4. ФОНД ОЦЕНОЧНЫХ СРЕДСТВ ДЛЯ ПРОВЕДЕНИЯ ПРОМЕЖУТОЧНОЙ АТТЕСТАЦИИ ОБУЧАЮЩИХСЯ ПО ДИСЦИПЛИНЕ (МОДУЛЮ)

4.1. Форма промежуточной аттестации обучающегося по дисциплине (модулю)

Контрольным мероприятием промежуточной аттестации обучающихся по учебной дисциплине (модулю) является экзамен, который проводится в устной форме.

4.2. Перечень компетенций с указанием этапов их формирования в процессе освоения образовательной программы

Код компетенции	Содержание компетенции (части компетенции)	Результаты обучения	Этапы формирования компетенций в процессе освоения образовательной программы
ОПК-5	Способен использовать современные информационные технологии и программные средства при решении профессиональных задач	Знать: методы современных информационных систем, вероятностные методы анализа числовой и нечисловой информации	Этап формирования знаний
		Уметь: составлять модели для анализа и прогноза данных с применением современных информационных технологий и программных средств при решении профессиональных задач	Этап формирования умений
		Владеть: навыками применения современных информационных технологий и программных средств при решении профессиональных задач	Этап формирования навыков и получения опыта

4.3 Описание показателей и критериев оценивания компетенций на различных этапах их формирования, описание шкал оценивания

Код компетенции	Этапы формирования компетенций	Показатель оценивания компетенции	Критерии и шкалы оценивания
ОПК-5	Этап формирования знаний.	Теоретический блок вопросов. Уровень освоения программного материала, логика и	1) обучающийся глубоко и прочно освоил программный материал, исчерпывающе, последовательно, грамотно и логически стройно его излагает, тесно увязывает с задачами и будущей

		<p>грамотность изложения, умение самостоятельно обобщать и излагать материал</p>	<p>деятельностью, не затрудняется с ответом при видоизменении задания, умеет самостоятельно обобщать и излагать материал, не допуская ошибок: (9-10] баллов; 2) обучающийся твердо знает программный материал, грамотно и по существу излагает его, не допуская существенных неточностей в ответе на вопрос, может правильно применять теоретические положения: [8-9) баллов; 3) обучающийся освоил основной материал, но не знает отдельных деталей, допускает неточности, недостаточно правильные формулировки, нарушает последовательность в изложении программного материала: (6-8) баллов; 4) обучающийся не знает значительной части программного материала, допускает существенные ошибки: [0-6] баллов.</p>
ОПК-5	Этап формирования умений	<p>Аналитическое задание (<i>задачи, ситуационные задания, кейсы, проблемные ситуации и т.д.</i>)</p> <p>Практическое применение теоретических положений применительно к профессиональным задачам, обоснование принятых решений</p>	<p>1) свободно справляется с задачами и практическими заданиями, правильно обосновывает принятые решения, задание выполнено верно, даны ясные аналитические выводы к решению задания, подкрепленные теорией: (9-10] баллов; 2) владеет необходимыми умениями и навыками при выполнении практических заданий, задание выполнено верно, отмечается хорошее развитие аргумента, однако отмечены погрешности в ответе, скорректированные при собеседовании: [8-9) баллов; 3) испытывает затруднения в выполнении практических заданий, задание выполнено с ошибками, отсутствуют</p>
ОПК-5	Этап формирования навыков и получения опыта.		

			логические выводы и заключения к решению: (6-8) баллов; 4) практические задания, задачи выполняет с большими затруднениями или задание не выполнено вообще, или задание выполнено не до конца, нет четких выводов и заключений по решению задания, сделаны неверные выводы по решению задания: [0-6] баллов.
--	--	--	---

4.4 Типовые контрольные задания или иные материалы, необходимые для оценки знаний, умений, навыков и (или) опыта деятельности, характеризующих этапы формирования компетенций в процессе освоения образовательной программы

Примерные вопросы для проведения промежуточной аттестации обучающихся по дисциплине (модулю)

Примерные вопросы к зачету по дисциплине.

1. История развития баз данных. Файлы и файловые системы. Эволюция систем управления базами данных
2. СУБД первого поколения.
3. Реляционные СУБД.
4. Объектно-ориентированные СУБД
5. Развитие сетевых технологий. Создание распределенных баз данных
6. Основные понятия баз данных и знаний
7. Языки баз данных.
8. Архитектура базы данных.
9. Классификация моделей данных (инфологические, даталогические, физические).
10. Теоретико-графовые модели данных (Иерархическая и сетевая). Краткая характеристика.
11. Иерархическая модель данных, основные термины и определения (сегмент, поле, тип сегмента, экземпляр сегмента, ключ, логически исходные и подчиненные сегменты, схема БД, физическая запись). Язык описания данных иерархической модели. Язык манипулирования данными в иерархических базах данных.
12. Сетевая модель данных, основные термины и определения (элемент данных, агрегат данных, запись, набор данных, сингулярный набор). Язык описания данных в сетевой модели. Язык манипулирования данными.
13. Реляционная модель данных основные термины и определения (отношение и их свойства, домен, атрибут, ключ и их виды, связи, типы связей, схема отношений, экземпляр). Теоретическая основа реляционной модели.
14. Операции над отношениями. Теоретико-множественные операции реляционной алгебры (пересечение отношений, разность отношений, объединение отношений, расширенное декартово произведение)
15. Специальные операции реляционной алгебры. Горизонтальный выбор или операция фильтрации. Операция проектирования. Операция условного соединения. Операция деления.
16. Язык SQL. История развития SQL. Структура SQL.
17. Типы данных.
18. Язык запросов SQL. Синтаксис оператора SELECT.

19. Создание простых запросов с примерами.
20. Применение агрегатных функций в операторе SELECT.
21. Вложенные запросы. Внешние объединения.
22. Операторы манипулирования данными.
23. Жизненный цикл БД. Этапы проектирования БД
24. Системный анализ предметной области.
25. Инфологическое проектирование.
26. Модель "сущность-связь", основные термины и определения (объект, сущность, экземпляр сущности, связи, их виды, типы обязательности связей), существующее ПО.
27. Переход от инфологической модели к реляционной, основные правила.
28. Дatalogическое проектирование
29. Основные понятия нормализации (нормальная форма, основные свойства нормальных форм, корректная схема. эквивалентность схем отношений, функциональная зависимость, возможный ключ, первичный ключ, взаимно-независимые атрибуты, детерминант отношения).
30. Первая, вторая, третья нормальная форма
31. Нормальная форма Бойса-Кодда.
32. Обеспечение целостности БД. Поддержка структурной целостности. Поддержка языковой целостности. Поддержка ссылочной целостности .
33. Семантическая поддержка целостности БД. Декларативный путь поддержания целостности (ограничения целостности атрибута, ограничения целостности, задаваемые на уровне доменов, ограничения целостности, задаваемые на уровне отношения, ограничения целостности, задаваемые на уровне связи между отношениями).
34. Операторы DDL языка SQL (CREATE TABLE, ALTER. TABLE DROP TABLE). Краткая характеристика.
35. Средства определения схемы базы данных (основные операторы администрирования данных: CREATE DATABASE, ALTER DATABASE, DROP DATABASE). Краткая характеристика.

Примерные тесты для проведения зачета:

1. Именованная совокупность данных, отражающая состояние объектов и их отношений в заданной предметной области, и содержащая дополнительную служебную информацию о своей структуре, называется:
 - а) Система управления базами данных
 - б) Банк данных
 - в) Массив данных
 - г) База данных

2. Информационные системы, которые служат для работы с текстами на естественном языке – статьями, научными отчетами, текстами законодательных актов и т.д., называются:
 - а) Лексикографические
 - б) Фактографические
 - в) Документальные

3. Среди перечисленных компаний-разработчиков СУБД выберите ту, в которой на момент создания реляционной модели данных работал ее автор Эдгар Франк Кодд:
 - а) Oracle

- б) Microsoft
- в) IBM
- г) Sybase

4. Отметьте уровень (или уровни) модели ANSI/SPARC который может включать более одного представления:

- а) внутренний уровень
- б) концептуальный уровень
- в) внешний уровень

5. Файл-серверная архитектура многопользовательских систем баз данных предполагает, что СУБД находится:

- а) на стороне клиента
- б) на стороне сервера приложений
- в) на стороне сервера баз данных
- г) на стороне файлового сервера

6. Инфологическими, даталогическими (логическими) и физическими бывают:

- а) Системы управления базами данных
- б) Базы данных
- в) Модели баз данных
- г) Модели данных

7. Американский исследователь Питер Чен (Peter Chen) стал известен как автор:

- а) реляционной модели данных
- б) модели «сущность-связь»
- в) объектно-реляционной модели данных

8. Агрегат данных – это структура, ... :

- а) допустимая только в иерархической модели
- б) допустимая только в сетевой модели
- в) допустимая и в сетевой, и иерархической модели
- г) недопустимая ни в сетевой, ни в иерархической модели

9. В иерархической модели допустимо:

- а) только фиксированное членство записи в связи
- б) только фиксированное или обязательное членство записи в связи
- в) только необязательное членство записи в связи
- г) фиксированное, обязательное или необязательное членство записи в связи

10. В сетевой модели данных, в наборе с обязательным членством, при удалении логически исходной записи (владельца):

- а) удаляются все связанные с ней логически подчиненные записи
- б) связанные с ней логически подчиненные записи перестают участвовать в наборе данного типа

- в) операция может быть успешно завершена, только если у удаляемой записи нет логически подчиненных
11. Количество атрибутов отношения в реляционной модели– это...
- а) количество отношения
 - б) кардинальность отношения
 - в) степень отношения
 - г) размерность отношения
12. Сколько элементов будет содержать результат декартова произведения множеств {1, 50, 34}, {'Жёлтый', 'Синий'} и {551, 32, 1}?
13. Предположим, что имеется два отношения: КЛИЕНТ и ЭКСКУРСИЯ. В первом хранится информация о клиентах экскурсионного бюро, а во втором - о регулярно проводимых экскурсиях. Определите тип связи между этими отношениями.
- а) 1:1 (один-к-одному)
 - б) 1:М (один-ко-многим)
 - в) М:М (многие-ко-многим)
14. Альтернативный ключ отношения должен обладать свойствами (множественный ответ)
- а) уникальности
 - б) единственности
 - в) минимальности
 - г) исключительности
 - д) целостности
15. Ограничение диапазона значений домена относится к:
- а) ограничениям для поддержки целостности атрибутов
 - б) ограничениям для поддержки целостности отношений
 - в) ограничениям для поддержки ссылочной целостности
16. Отметьте варианты выражений, результат вычисления которых известен, то есть не является UNKNOWN:
- а) NULL = NULL
 - б) TRUE OR NULL
 - в) FALSE OR NULL
 - г) TRUE AND NULL
 - д) FALSE AND NULL
17. В ER-диаграммах в нотации Чена для изображения связи используется _____
- а) Прямоугольник
 - б) Овал
 - в) Ромб
 - г) Треугольник

18. Методология проектирования IDEF1X _____

- а) не допускает связь типа «многие ко многим» в явном виде
- б) допускает связь типа «многие ко многим» только в логической модели
- в) допускает связь типа «многие ко многим» только в физической модели
- г) допускает связь типа «многие ко многим» и в логической, и в физической модели

19. В IDEF1X при создании идентифицирующей связи типа «один ко многим» _____

- а) миграция ключей не происходит
- б) миграция ключей происходит, но внешний ключ не попадает в первичный ключ подчиненной сущности
- в) миграция ключей происходит и внешний ключ попадает в первичный ключ подчиненной сущности

20. В IDEF1X идентифицирующая связь изображается _____

- а) пунктирной линией с черным кружком на одном конце
- б) пунктирной линией с черными кружками на обоих концах
- в) непрерывной линией с черным кружком на одном конце
- г) непрерывной линией с черными кружками на обоих концах

Аналитические задания – зачет

Дано описание предметной области: «Магазин занимается продажей настольных игр клиентам из России. Каждая игра имеет своего производителя, название и возможное количество игроков. Для некоторых игр может быть определено ограничение по возрасту. Разные производители могут выпустить игры с одинаковым названием, характеристики которых могут отличаться.

При составлении заказа клиенты регистрируются и оставляют свои персональные данные (обязательные: имя и e-mail; по желанию: фамилию, дату рождения, номер мобильного телефона и адрес доставки, если таковая требуется). Каждому клиенту при регистрации присваивается уникальный идентификатор.

За обработку заказа ответственным назначается конкретный сотрудник, который должен его вести от начала и до конца. Описание заказа включает в себя его номер, некоторое количество позиций (игр), количество заказанных экземпляров для каждой позиции, указание способа получения (доставка или самовывоз), а также дату и время размещения заказа с точностью секунды».

Дано несколько отношений, представляющих часть базы данных магазина настольных игр (Рис. 1)

КЛИЕНТ

Ид клиента	Фамилия	Имя	Дата рождения	Телефон	Почта	Адрес
K1	Петров	Архип		8-904-237-56-37	arpetr@mail.ru	ул. Пионерская, 26-58
K2	Швыркин	Михаил	12.05.1996	8-921-333-24-24	m.shvyrkin@gmail.com	ул. Васи Зайцева, 14-6

ИГРА

Название	Производитель	Мин игроков	Макс игроков	Мин возраст
Диксит	Libellud	3	6	8
Диксит	Asmodee	3	6	12
Монополия	Hasbro Inc.	2	6	8
Барбосики	Asmodee	2	4	

ЗАКАЗ

Номер	Получение	Создан
1	Самовывоз	12.09.16 16:12:30
2	Самовывоз	12.09.16 22:42:18
3	Доставка	13.09.16 10:01:23

СОТРУДНИК

Таб. номер	Фамилия	Имя	Отчество
С01	Петренко	Владимир	Кириллович
С02	Веллингтон	Артур	Арутюнович

Рисунок 1. Несколько отношений, представляющих часть базы данных магазина настольных игр

Задание № 1.

Проанализируйте соответствующее описание предметной области.

Определите потенциальные ключи для каждого из отношений. Если для каких-то отношений таких ключей окажется несколько, выберите один из них на роль первичного (РК), а остальные пометьте альтернативными (АК). Правила выбора первичного ключа перечислены в лекции.

Потенциальным ключом считается минимальный набор атрибутов, позволяющий уникально идентифицировать каждый кортеж отношения: сочетание значений этих атрибутов не может повторяться в рамках отношения в любом из его допустимых состояний (а не только для исходного набора данных).

Под минимальностью в данном случае понимается тот факт, что ни один из атрибутов не может быть удалён из рассматриваемого набора без потери оставшимися свойства уникальности совокупных значений. При этом в разных потенциальных ключах может быть разное количество атрибутов (например, в одном – один, в другом – три).

Например, для отношения ЗАКАЗ в качестве первичного ключа был выбран атрибут «Номер», который у каждого заказа должен быть свой. Альтернативных ключей пока нет (считаем, что в одну секунду могут быть размещены два различных заказа) (Рис.2):

Номер (РК)	Получение	Создан
1	Самовывоз	12.09.16 16:12:30
2	Самовывоз	12.09.16 22:42:18
3	Доставка	13.09.16 10:01:23

Рисунок 2.

Пример отношения с составным потенциальным ключом (Рис.3):

Идентификационный номер книги	Название	Автор	Редактор
0001	Книга А	Петров С.А.	Лютиков В.В.
0001	Книга А	Иванов К.А.	Лютиков В.В.
0002	Книга В	Синельников Б.С.	Яковлев Г.А.

Рисунок 3.

Известно, что каждая книга имеет свой идентификационный номер, названия книг, а также данные авторов и редакторов уникальны (т.е. предполагается, что не существует двух разных книг с одинаковыми названиями или двух разных людей с одинаковыми фамилиями и инициалами), каждая книга может быть написана несколькими авторами и проверена несколькими редакторами.

На данный момент в отношении записана информация о двух книгах: Книга А имеет двух авторов и одного редактора, Книга В – одного автора и одного редактора.

Ни идентификационный номер, ни название книги в данном случае ключами служить не могут, т.к. их значения повторяются в первых двух строках. Можно подумать, что сочетание идентификационного номера и фамилии автора подходит на роль потенциального ключа, но при добавлении книги с несколькими редакторами (книга С) становится видно, что это не так (Рис.4):

Идентификационный номер книги	Название	Автор	Редактор
0001	Книга А	Петров С.А.	Лютиков В.В.
0001	Книга А	Иванов К.А.	Лютиков В.В.
0002	Книга В	Синельников Б.С.	Яковлев Г.А.
0003	Книга С	Черствый С.Ю.	Ложкин А.М.
0003	Книга С	Сидоров П.И.	Ложкин А.М.
0003	Книга С	Черствый С.Ю.	Погодин И.Н.
0003	Книга С	Сидоров П.И.	Погодин И.Н.

Рисунок 4.

Например, сочетание 003-Черствый С.Ю. повторяется в четвертой и шестой строках.

Аналогичным образом проанализировав остальные наборы из двух атрибутов, увидим, что все они также не подходят на роль ключа в данном отношении, т.к. их совокупные значения могут повторяться в разных строках. Таким образом, в качестве потенциальных ключей здесь могут быть выбраны сочетания атрибутов: Идентификационный номер книги, Автор, Редактор (первый ключ) и Название книги, Автор, Редактор (второй ключ).

Задание 2. Определите, какие из атрибутов отношений являются обязательными, т.е. не допускают наличие неизвестных значений. Пометьте такие атрибуты как NOT NULL. Для атрибутов, входящих в состав первичного ключа данную пометку можно не ставить, т.к. они являются обязательными по определению.

Для отношения ЗАКАЗ должно получиться (Рис.5):

Номер (PK)	Получение (NOT NULL)	Создан (NOT NULL)
1	Самовывоз	12.09.16 16:12:30
2	Самовывоз	12.09.16 22:42:18
3	Доставка	13.09.16 10:01:23

Рисунок 5.

Задание 3. Определите условия проверки значений для атрибутов (где возможно и, на ваш взгляд, имеет смысл). Условия требуется записать в виде логического выражения (предиката), в левой части которого указано имя атрибута, а в правой – значения, с которыми требуется произвести сравнение. Допускается использование реляционных (>, <, >=, <=, =, !=) и логических (AND, OR) операторов, а также оператора LIKE.

Для отношения ЗАКАЗ должно получиться (Рис.6):

Номер (PK)	Получение (NOT NULL, Получение = 'Самовывоз' OR Получение = 'Доставка')	Создан (NOT NULL)
1	Самовывоз	12.09.16 16:12:30
2	Самовывоз	12.09.16 22:42:18
3	Доставка	13.09.16 10:01:23

Рисунок 6.

Условие Получение = 'Самовывоз' OR Получение = 'Доставка' не допустит добавления в качестве значения атрибута «Получение» значений, отличных от перечисленных.

Задание 4. Определите связи между отношениями.

А) Для определения типа связи (один-к-одному, один-ко-многим или многие-ко-многим) между двумя отношениями, проверьте для каждого из них: со сколькими кортежами второго отношения (=соответствующими конкретными объектами реального мира) может быть связан один кортеж проверяемого.

Для этого сформулируйте фразы по предлагаемому шаблону:

– один <имя отношения 1> <описание связи в виде фразы на основе глагола или отглагольного существительного> ОДИН или МНОГО? <имя отношения 2>

– один <имя отношения 2> <описание связи в виде фразы на основе глагола или отглагольного существительного> ОДИН или МНОГО? <имя отношения 1>

Например, для связи между отношениями ЗАКАЗ и СОТРУДНИК, фразы могут быть следующими:

– один заказ должен быть обработан ОДНИМ сотрудником

– один сотрудник может вести МНОГО заказов

Слова, выделенные прописными буквами, определяют тип связи, в данном случае – один-ко-многим.

Б) Установите связь между отношениями, добавив атрибуты первичного ключа главного отношения (того, к которому относится слово ОДИН) в состав дочернего (того, к которому относится слово МНОГО) и отметив их как внешний ключ (FK).

Для отношений ЗАКАЗ и СОТРУДНИК должно получиться следующее (значения вновь добавленного атрибута дочернего отношения проставьте на своё усмотрение) (Рис.7):

ЗАКАЗ

Номер (PK)	Получение	Создан	Таб. Номер (FK)
1	Самовывоз	12.09.16 16:12:30	C01
2	Самовывоз	12.09.16 22:42:18	C01
3	Доставка	13.09.16 10:01:23	C02

СОТРУДНИК

Таб. номер (PK)	Фамилия	Имя	Отчество
C01	Петренко	Владимир	Кириллович
C02	Веллингтон	Артур	Арутюнович

Рисунок 7.

Таким образом, мы добавили информацию о том, какой сотрудник за какой заказ отвечает, и запретили обработку заказов несуществующими (отсутствующими в отношении СОТРУДНИК) сотрудниками. При получении связи типа многие-ко-многим, не забудьте, что она должна быть разбита на две типа один-к-одному с образованием нового, промежуточного отношения, в которое могут быть добавлены атрибуты, дополнительно характеризующие связь.

Задание 5. Проверьте добавленные при установке связей атрибуты на обязательность, пометьте их как NOT NULL, если это требуется. Проверьте, не появились ли новые потенциальные ключи в результате добавления новых атрибутов.

Индивидуальное задание.

1. Допустим, что каждый сотрудник может обработать только один заказ (после чего его увольняют). В этом случае, связь между отношениями ЗАКАЗ и СОТРУДНИК трансформируется в один-к-одному. Что нужно будет сделать дополнительно для поддержки этой связи? Что может помешать указать одного и того же сотрудника в отношении ЗАКАЗ, ответственным за обработку нескольких разных заказов?

2. Представим, что некоторые из сотрудников являются начальниками других (каждый сотрудник может иметь не больше одного начальника) и нам необходимо хранить

информацию о том, кто чьим начальником является. Попробуйте определить, какую связь для этого нужно добавить в нашу модель.

4.5 Методические материалы, определяющие процедуры оценивания знаний, умений, навыков и (или) опыта деятельности, характеризующих этапы формирования компетенций

Промежуточная аттестация по дисциплине (модулю) проводится в соответствии с Положением о промежуточной аттестации обучающихся по основным профессиональным образовательным программам высшего образования – программ бакалавриата/магистратуры/специалитета в Российском государственном социальном университете и Положение о балльно-рейтинговой системе оценки успеваемости обучающихся по основным профессиональным образовательным программам высшего образования - программам бакалавриата, программам специалитета, программам магистратуры в Российском государственном социальном университете.

На промежуточную аттестацию отводится 20 рейтинговых баллов.

Ответы обучающегося на контрольном мероприятии промежуточной аттестации оцениваются педагогическим работником по 20 - балльной шкале, а итоговая оценка по дисциплине (модулю) выставляется по системе зачтено/не зачтено для зачета.

Критерии выставления оценки определяются Положением о балльно-рейтинговой системе оценки успеваемости обучающихся по основным профессиональным образовательным программам высшего образования - программам бакалавриата, программам специалитета, программам магистратуры в Российском государственном социальном университете.

РАЗДЕЛ 5. УСЛОВИЯ РЕАЛИЗАЦИИ ДИСЦИПЛИНЫ (МОДУЛЯ)

5.1. Перечень основной и дополнительной учебной литературы для освоения дисциплины (модуля)

5.1.1. Основная литература

Одинцов, Б. Е. Информационные системы управления эффективностью бизнеса : учебник и практикум для вузов / Б. Е. Одинцов. — Москва : Издательство Юрайт, 2022. — 206 с. — (Высшее образование). — ISBN 978-5-534-01052-7. — Текст : электронный // Образовательная платформа Юрайт [сайт]. — URL: <https://urait.ru/bcode/489187> (дата обращения: 25.05.2022).

Информационные системы управления производственной компанией : учебник и практикум для вузов / под редакцией Н. Н. Лычкиной. — Москва : Издательство Юрайт, 2022. — 249 с. — (Высшее образование). — ISBN 978-5-534-00764-0. — Текст : электронный // Образовательная платформа Юрайт [сайт]. — URL: <https://urait.ru/bcode/489408> (дата обращения: 25.05.2022).

5.1.2. Дополнительная литература

Лобанова, Н. М. Эффективность информационных технологий : учебник и практикум для вузов / Н. М. Лобанова, Н. Ф. Алтухова. — Москва : Издательство Юрайт, 2022. — 237 с. — (Высшее образование). — ISBN 978-5-534-00222-5. — Текст : электронный // Образовательная платформа Юрайт [сайт]. — URL: <https://urait.ru/bcode/489364> (дата обращения: 25.05.2022).

Филинов-Чернышев, Н. Б. Разработка и принятие управленческих решений : учебник и практикум для вузов / Н. Б. Филинов-Чернышев. — 2-е изд., испр. и доп. — Москва : Издательство Юрайт, 2022. — 324 с. — (Высшее образование). — ISBN 978-5-534-03558-2. — Текст : электронный // Образовательная платформа Юрайт [сайт]. — URL: <https://urait.ru/bcode/490235> (дата обращения: 25.05.2022).

5.2 Перечень ресурсов информационно-коммуникационной сети «Интернет», необходимых для освоения дисциплины (модуля)

№№	Название электронного ресурса	Описание электронного ресурса	Используемый для работы адрес
1.	ЭБС «Университетская библиотека онлайн»	Электронная библиотека, обеспечивающая доступ высших и средних учебных заведений, публичных библиотек и корпоративных пользователей к наиболее востребованным материалам по всем отраслям знаний от ведущих российских издательств	http://biblioclub.ru/
2.	Научная электронная библиотека eLIBRARY.ru	Крупнейший российский информационно-аналитический портал в области науки, технологии, медицины и образования, содержащий рефераты и полные тексты более 34 млн научных публикаций и патентов	http://elibrary.ru/
3.	Образовательная платформа Юрайт	Электронно-библиотечная система для ВУЗов, ССУЗов, обеспечивающая доступ к учебникам, учебной и методической литературе по различным дисциплинам.	https://urait.ru/
4.	База данных "EastView"	Полнотекстовая база данных периодических изданий	https://dlib.eastview.com

5.3 Методические указания для обучающихся по освоению дисциплины (модуля)

Освоение обучающимся дисциплины (модуля) «Информационные системы управления эффективностью бизнеса» предполагает изучение материалов дисциплины (модуля) на аудиторных занятиях и в ходе самостоятельной работы. Аудиторные занятия проходят в форме лекций, семинаров и практических занятий. Самостоятельная работа включает разнообразный комплекс видов и форм работы обучающихся.

Для успешного освоения дисциплины (модуля) и достижения поставленных целей необходимо внимательно ознакомиться с рабочей программой дисциплины (модуля), доступной в электронной информационно-образовательной среде РГСУ.

Следует обратить внимание на списки основной и дополнительной литературы, на предлагаемые преподавателем ресурсы информационно-телекоммуникационной сети Интернет. Эта информация необходима для самостоятельной работы обучающегося.

При подготовке к аудиторным занятиям необходимо помнить особенности каждой формы его проведения.

Подготовка к учебному занятию лекционного типа заключается в следующем.

С целью обеспечения успешного обучения обучающийся должен готовиться к лекции, поскольку она является важнейшей формой организации учебного процесса, поскольку:

- знакомит с новым учебным материалом;
- разъясняет учебные элементы, трудные для понимания;
- систематизирует учебный материал;
- ориентирует в учебном процессе.

С этой целью:

- внимательно прочитайте материал предыдущей лекции;
- ознакомьтесь с учебным материалом по учебнику и учебным пособиям с темой прочитанной лекции;
- внесите дополнения к полученным ранее знаниям по теме лекции на полях лекционной тетради;
- запишите возможные вопросы, которые вы зададите лектору на лекции по материалу изученной лекции;
- постарайтесь уяснить место изучаемой темы в своей подготовке;
- узнайте тему предстоящей лекции (по тематическому плану, по информации лектора) и запишите информацию, которой вы владеете по данному вопросу.

Подготовка к занятию семинарского типа

При подготовке и работе во время проведения занятий семинарского типа следует обратить внимание на следующие моменты: на процесс предварительной подготовки, на работу во время занятия, обработку полученных результатов, исправление полученных замечаний.

Предварительная подготовка к учебному занятию семинарского типа заключается в изучении теоретического материала в отведенное для самостоятельной работы время, ознакомление с инструктивными материалами с целью осознания задач лабораторной работы/практического занятия, техники безопасности при работе с приборами, веществами.

Работа во время проведения учебного занятия семинарского типа включает:

- консультирование студентов преподавателями и вспомогательным персоналом с целью предоставления исчерпывающей информации, необходимой для самостоятельного выполнения предложенных преподавателем задач, ознакомление с правилами техники безопасности при работе в лаборатории;
- самостоятельное выполнение заданий согласно обозначенной учебной программой тематики.

Самостоятельная работа.

Для более углубленного изучения темы задания для самостоятельной работы рекомендуется выполнять параллельно с изучением данной темы. При выполнении заданий по возможности используйте наглядное представление материала. Более подробная информация о самостоятельной работе представлена в разделах «Учебно-методическое обеспечение самостоятельной работы по дисциплине (модулю)», «Методические указания к самостоятельной работе по дисциплине (модулю)».

5.4 Информационно-технологическое обеспечение образовательного процесса по дисциплины (модуля)

5.4.1. Средства информационных технологий

1. Персональные компьютеры;
2. Средства доступа в Интернет;
3. Проектор.

5.4.2. Программное обеспечение

1. Операционная система: Astra Linux SE или Windows 7
2. Пакет офисных программ: LibreOffice или Microsoft Office Professional Plus 2007 Russian Academic
3. Справочная система Консультант+
4. Okular или Acrobat Reader DC
5. Ark или 7-zip
6. SKY DNS
7. TrueConf (client)

5.4.3. Информационные справочные системы

№ №	Название электронного ресурса	Описание электронного ресурса	Используемый для работы адрес
1.	ЭБС «Университетская библиотека онлайн»	Электронная библиотека учебников, учебных пособий, монографий, периодических изданий, справочников, словарей, энциклопедий, видео- и аудиоматериалов, иллюстрированных изданий	http://biblioclub.ru/ 100% доступ
2.	Научная электронная библиотека "eLIBRARY.ru"	Крупнейший российский информационно-аналитический портал в области науки, технологии, медицины и образования, содержащий рефераты и полные тексты научных публикаций	http://elibrary.ru/ 100% доступ
3.	ЭБС издательства «Юрайт»	Виртуальный читальный зал учебников и учебных пособий от авторов ведущих вузов России по различным дисциплинам	https://urait.ru/ 100% доступ
4.	База данных "EastView"	Полнотекстовая база данных источников по общественным и гуманитарным наукам.	http://ebiblioteka.ru/ 100% доступ
5.	Электронная библиотека "Grebennikon"	Библиотека предоставляет доступ более чем к 30 журналам, выпускаемых Издательским домом "Гребенников".	https://grebennikon.ru/

5.5 Материально-техническое обеспечение образовательного процесса по дисциплине (модулю)

Для изучения дисциплины (модуля) «Информационные системы управления эффективностью бизнеса» в рамках реализации основной профессиональной образовательной программы высшего образования – программы магистратуры по направлению подготовки 38.04.01 Экономика используются:

Учебная аудитория для занятий лекционного типа оснащена специализированной мебелью (стол для преподавателя, парты, стулья, доска для написания мелом); техническими средствами обучения (видеопроjectionное оборудование, средства звуковоспроизведения, экран и имеющие выход в сеть Интернет), а также демонстрационными печатными пособиями (каталоги отелей по странам), демонстрационными материалами (комплект плакатов).

Учебная аудитория для занятий семинарского типа: оснащена специализированной мебелью (стол для преподавателя, парты, стулья, доска для написания мелом); техническими средствами обучения (видеопроjectionное оборудование, средства звуковоспроизведения, экран и имеющие выход в сеть Интернет), а также (при наличии) демонстрационными печатными пособиями (комплект плакатов), демонстрационными материалами (каталоги отелей по странам).

Помещения для самостоятельной работы обучающихся: оснащены специализированной мебелью (парты, стулья) техническими средствами обучения

(персональные компьютеры с доступом в сеть интернет и обеспечением доступа в электронно-информационную среду университета, программным обеспечением).

5.6 Образовательные технологии

При реализации дисциплины (модуля) «Информационные системы управления эффективностью бизнеса» применяются различные образовательные технологии, в том числе технологии электронного обучения.

Освоение дисциплины (модуля) «Информационные системы управления эффективностью бизнеса» предусматривает использование в учебном процессе активных и интерактивных форм проведения учебных занятий в форме компьютерных симуляций, деловых и ролевых игр, разбор конкретных ситуаций, психологические и иные тренинги в сочетании с внеаудиторной работой с целью формирования и развития **профессиональных** навыков обучающихся.

При освоении дисциплины (модуля) «Информационные системы управления эффективностью бизнеса» предусмотрено применением электронного обучения.

Учебные часы дисциплины (модуля) «Информационные системы управления эффективностью бизнеса» предусматривают классическую контактную работу преподавателя с обучающимся в аудитории и контактную работу посредством электронной информационно-образовательной среды в синхронном и асинхронном режиме (вне аудитории) посредством применения возможностей компьютерных технологий (электронная почта, электронный учебник, тестирование, вебинар, видеофильм, презентация, форум и др.).

В рамках дисциплины (модуля) «Информационные системы управления эффективностью бизнеса» предусмотрены встречи с руководителями и работниками организаций, деятельность которых связана с направленностью реализуемой основной профессиональной образовательной программы высшего образования – программы магистратуры.

РАЗДЕЛ 6. Лист регистрации изменений

№ п/п	Содержание изменения	Реквизиты документа об утверждении изменения	Дата введения изменения
1	Утверждена и введена в действие решением Ученого совета факультета на основании Федерального государственного образовательного стандарта высшего образования по направлению подготовки 38.04.01 Экономика (уровень магистратура), утвержденного приказом Министерства образования и науки Российской Федерации от 11.08.2020 г. № 939	Протокол заседания Ученого совета Экономического факультета № 10 от «28» мая 2020 года	01.09.2020
2	Актуализирована в связи с учетом развития науки, культуры, экономики, техники, технологий и социальной сферы	Протокол заседания Ученого совета Экономического факультета № 11 от «27» мая 2021 года	01.09.2021
3	Актуализирована в связи с учетом развития науки, культуры, экономики, техники, технологий и социальной сферы	Протокол заседания Ученого совета Экономического факультета № 10 от «01» июня 2022 года	01.09.2022



Министерство науки и высшего образования Российской Федерации
Федеральное государственное бюджетное образовательное учреждение
высшего образования
«Российский государственный социальный университет»

УТВЕРЖДАЮ

Декан экономического факультета

 П.В. Солодуха

«01» июня 2022 г.

РАБОЧАЯ ПРОГРАММА ДИСЦИПЛИНЫ (МОДУЛЯ)

НАЛОГООБЛОЖЕНИЕ

Направление подготовки
38.04.01 «Экономика»

Направленность (профиль)
«Бухгалтерский учет, анализ и аудит»

Магистерская программа:
«Аудит и финансовый консалтинг»

ОБРАЗОВАТЕЛЬНАЯ ПРОГРАММА ВЫСШЕГО ОБРАЗОВАНИЯ - ПРОГРАММА МАГИСТРАТУРЫ

Форма обучения
Очная, заочная

Москва 2022

Рабочая программа дисциплины (модуля) «Налогообложение» разработана на основании федерального государственного образовательного стандарта высшего образования – *магистратуры* по направлению подготовки 38.04.01 Экономика, утвержденного приказом Министерства образования и науки Российской Федерации от 11.08.2020 г. № 939, учебного плана по основной профессиональной образовательной программе высшего образования – программы *магистратуры* по направлению подготовки 38.04.01 Экономика (*уровень магистратуры*), с учетом следующих профессиональных стандартов, сопряженных с профессиональной деятельностью выпускника:

- 08.002 «Бухгалтер»;
- 08.023 «Аудитор».

Рабочая программа дисциплины (модуля) разработана рабочей группой в составе:
к.э.н, доц. Шинкарёва О.В.

Руководитель основной образовательной программы
канд. экон. наук, доцент, доцент



С.В. Шамшеев

(подпись)

Рабочая программа дисциплины (модуля) обсуждена и утверждена на Ученом совете экономического факультета
Протокол № 10 от «01» июня 2022 года

Декан экономического факультета
д-р экон. наук, профессор



П.В. Солодуха

(подпись)

Рабочая программа дисциплины (модуля) рекомендована к утверждению представителями организаций-работодателей (*при совместной разработке или разработке по заказу*):

Рабочая программа учебной дисциплины рекомендована к утверждению представителями организаций-работодателей:

Советник отдела гармонизации статистической методологии и управления статистики зарубежных стран и международного сотрудничества
Росстат



Петровская Е.Л.

Рабочая программа учебной дисциплины (модуля) рецензирована и рекомендована к утверждению:

Директор научно-образовательного центра Финансов и инвестиций
Института финансов и устойчивого развития Российской академии народного хозяйства и государственной службы при Президенте Российской Федерации, д.э.н., профессор



Бондарчук Н.В.

Доцент экономического факультете
РГСУ, к.э.н., доцент



Дятлова О.В.

Согласовано
Научная библиотека, директор



Маляр И.Г.

СОДЕРЖАНИЕ

РАЗДЕЛ 1. ПАСПОРТ РАБОЧЕЙ ПРОГРАММЫ ДИСЦИПЛИНЫ (МОДУЛЯ)	4
1.1 Цель и задачи дисциплины (модуля).....	4
1.2. Место дисциплины (модуля) в структуре основной профессиональной образовательной программы высшего образования-программы <i>бакалавриата /магистратуры/специалитета</i>	4
1.3 Планируемые результаты обучения по дисциплине (модулю) в рамках планируемых результатов освоения основной профессиональной образовательной программы высшего образования – программы бакалавриата/магистратуры/специалитета соотнесенные с установленными индикаторами достижения компетенций.....	4
РАЗДЕЛ 2. СТРУКТУРА И СОДЕРЖАНИЕ ДИСЦИПЛИНЫ (МОДУЛЯ).....	4
2.1 Объем дисциплины (модуля), включая контактную работы обучающегося с педагогическими работниками и самостоятельную работу обучающегося	6
2.2. Учебно-тематический план дисциплины (модуля)	6
РАЗДЕЛ 3. УЧЕБНО-МЕТОДИЧЕСКОЕ ОБЕСПЕЧЕНИЕ САМОСТОЯТЕЛЬНОЙ РАБОТЫ ОБУЧАЮЩИХСЯ ПО ДИСЦИПЛИНЕ (МОДУЛЮ)	Ошибка! Закладка не определена.
3.1. Виды самостоятельной работы обучающихся по дисциплине (модулю) Ошибка! Закладка не определена	
3.2 Методические указания к самостоятельной работе по дисциплине (модулю)	6
РАЗДЕЛ 4. ФОНД ОЦЕНОЧНЫХ СРЕДСТВ ДЛЯ ПРОВЕДЕНИЯ ПРОМЕЖУТОЧНОЙ АТТЕСТАЦИИ ОБУЧАЮЩИХСЯ ПО ДИСЦИПЛИНЕ (МОДУЛЮ)	12
4.1. Форма промежуточной аттестации обучающегося по дисциплине (модулю)	24
4.2. Перечень компетенций с указанием этапов их формирования в процессе освоения образовательной программы	24
4.3 Описание показателей и критериев оценивания компетенций на различных этапах их формирования, описание шкал оценивания	25
4.4 Типовые контрольные задания или иные материалы, необходимые для оценки знаний, умений, навыков и (или) опыта деятельности, характеризующих этапы формирования компетенций в процессе освоения образовательной программы	25
4.5 Методические материалы, определяющие процедуры оценивания знаний, умений, навыков и (или) опыта деятельности, характеризующих этапы формирования компетенций.....	27
РАЗДЕЛ 5. УСЛОВИЯ РЕАЛИЗАЦИИ ДИСЦИПЛИНЫ (МОДУЛЯ)	35
5.1. Перечень основной и дополнительной учебной литературы для освоения дисциплины (модуля) ..	35
5.2 Перечень ресурсов информационно-коммуникационной сети «Интернет», необходимых для освоения дисциплины (модуля)	
5.4 Информационно-технологическое обеспечение образовательного процесса по дисциплине (модулю).....	38
5.5 Материально-техническое обеспечение образовательного процесса по дисциплине (модулю)	27
5.6 Образовательные технологии	39
ЛИСТ РЕГИСТРАЦИИ ИЗМЕНЕНИЙ.....	Ошибка! Закладка не определена.

РАЗДЕЛ 1. ПАСПОРТ РАБОЧЕЙ ПРОГРАММЫ ДИСЦИПЛИНЫ (МОДУЛЯ)

1.1 Цель и задачи дисциплины (модуля)

Цель дисциплины (модуля) заключается в формировании системы знаний в области налогообложения, а также применение этих знаний в процессе проведения аудита, с последующим применением этих знаний в сфере научно-исследовательской, аналитической и организационно-управленческой.

Задачи учебной дисциплины (модуля):

Изучение студентами особенностей налоговой системы России.

Изучение студентами порядка исчисления и уплаты налогов и сборов организациями и физическими лицами, особенностей налогового контроля, видов налоговых правонарушений и санкции за их совершение

Овладение студентами способностью самостоятельно рассчитывать налоги, уплачиваемые юридическими и физическими лицами, планировать налоговую нагрузку организаций.

Формирование собственных научных взглядов на отдельные вопросы налогообложения.

1.2. Место дисциплины (модуля) в структуре основной профессиональной образовательной программы высшего образования-программы магистратуры

Дисциплина (модуль) «Налогообложение» реализуется в части, формируемой участниками образовательных отношений основной образовательной программы по направлению подготовки 38.04.01 Экономика направленности Бухгалтерский учет, анализ и аудит очной, очно-заочной и заочной формам обучения.

Изучение дисциплины (модуля) «Налогообложение» базируется на знаниях и умениях, полученных обучающимися в ходе освоения программного материала дисциплины Бухгалтерский учет и финансовая отчетность.

Перечень последующих учебных дисциплин, для которых необходимы знания, умения и навыки, формируемые данной учебной дисциплиной:

Анализ финансовой отчетности;

Финансовый анализ.

1.3 Планируемые результаты обучения по дисциплине (модулю) в рамках планируемых результатов освоения основной профессиональной образовательной программы высшего образования – программы магистратуры, соотнесенные с установленными индикаторами достижения компетенций

Процесс освоения дисциплины (модуля) направлен на формирование у обучающихся следующих профессиональных компетенций: ПК-1; ПК-4 в соответствии с основной профессиональной образовательной программой высшего образования – программой магистратуры по направлению подготовки 38.04.01 Экономика.

В результате освоения дисциплины (модуля) обучающийся должен демонстрировать следующие результаты:

Категория компетенций	Код компетенции	Формулировка компетенции	Код и наименование индикатора достижения компетенции	Результаты обучения
Производственная деятельность по сбору и обработке данных	ПК-1	Определение направлений деятельности экономических субъектов в процессе применения стандартов организации (международных стандартов финансовой	ПК-1.1. Сбор и анализ информации о деятельности экономического субъекта и его обособленных подразделений для целей организации бухгалтерского учета	Знать: методы для обоснования актуальности, теоретической и практической значимости избранной темы научного исследования
				Уметь: формировать способность и

		отчетности), регламентирующих составление и представление бухгалтерской (финансовой) отчетности	ПК-1.2. Подготовка предложений для выбора организационной формы ведения бухгалтерского учета ПК-1.3. Организация постановки бухгалтерского учета в соответствии с утвержденной организационной формой	<p>уметь обосновывать актуальность, теоретическую и практическую значимость избранной темы научного исследования</p> <p>Владеть: навыками и владеть способностью обосновывать актуальность, теоретическую и практическую значимость избранной темы научного исследования.</p>
Производственная деятельность по сбору и обработке данных	ПК-4	Обеспечение процесса представления бухгалтерской (финансовой) отчетности в соответствии с законодательством Российской Федерации и ее согласования с руководителем экономического субъекта	ПК-4.1. Обеспечение достижения целей и выполнения задач деятельности бухгалтерской службы	<p>Знать: теоретико-методологические аспекты современных концептуальных подходов в налогообложении, оптимизации налогообложения, к организации налогового учета и основные проблемы его осуществления на современном этапе</p> <p>Уметь: уметь анализировать информацию о налогообложении организаций и физических лиц, об особенностях организации налогового учета, планирования и оптимизации налогообложения на предприятии и формулировать выводы</p> <p>Владеть: методами расчета налогов при решении профессиональных задач, методами оптимизации налогов; постановки налогового учета на предприятии в зависимости от его размеров и отраслевой</p>

				принадлежности
--	--	--	--	----------------

РАЗДЕЛ 2. СТРУКТУРА И СОДЕРЖАНИЕ ДИСЦИПЛИНЫ (МОДУЛЯ)

2.1 Объем дисциплины (модуля), включая контактную работу обучающегося с педагогическими работниками и самостоятельную работу обучающегося

Общая трудоемкость дисциплины (модуля), изучаемой в 4 семестре, составляет 5 зачетных единиц. По дисциплине (модулю) предусмотрен экзамен.

Очная форма обучения

Вид учебной работы	Всего часов	Семестры			
		4			
Контактная работа обучающихся с педагогическими работниками	90	90			
Учебные занятия лекционного типа	10	10			
<i>из них: в форме практической подготовки</i>					
Практические занятия	30	30			
<i>из них: в форме практической подготовки</i>					
Лабораторные занятия					
<i>из них: в форме практической подготовки</i>					
Иная контактная работа	50	50			
<i>из них: в форме практической подготовки</i>					
Самостоятельная работа обучающихся	54	54			
Контроль промежуточной аттестации	36	36			
Форма промежуточной аттестации	экз	Экз			
ОБЪЕМ ДИСЦИПЛИНЫ (МОДУЛЯ) В ЧАСАХ	180	180			

Очно-заочная форма обучения

Вид учебной работы	Всего часов	Семестры			
		5			
Контактная работа обучающихся с педагогическими работниками	60	60			
Учебные занятия лекционного типа	12	12			
<i>из них: в форме практической подготовки</i>					
Практические занятия	18	18			
<i>из них: в форме практической подготовки</i>					
Лабораторные занятия					
<i>из них: в форме практической подготовки</i>					

Иная контактная работа	30	30			
<i>из них: в форме практической подготовки</i>					
Самостоятельная работа обучающихся	84	84			
Контроль промежуточной аттестации	36	36			
Форма промежуточной аттестации	экз	Экз			
ОБЪЕМ ДИСЦИПЛИНЫ (МОДУЛЯ) В ЧАСАХ	180	180			

Заочная форма обучения

Вид учебной работы	Всего часов	Семестры			
		5	6		
Контактная работа обучающихся с педагогическими работниками	40	16	24		
Учебные занятия лекционного типа	8	4	4		
<i>из них: в форме практической подготовки</i>					
Практические занятия	12	4	8		
<i>из них: в форме практической подготовки</i>					
Лабораторные занятия					
<i>из них: в форме практической подготовки</i>					
Иная контактная работа	20	8	12		
<i>из них: в форме практической подготовки</i>					
Самостоятельная работа обучающихся	131	56	75		
Контроль промежуточной аттестации	9		9		
Форма промежуточной аттестации	Экз		экз		
ОБЪЕМ ДИСЦИПЛИНЫ (МОДУЛЯ) В ЧАСАХ	180	72	108		

2.2. Учебно-тематический план дисциплины (модуля)

Очной формы обучения

Раздел, тема	Виды учебной работы, академических часов										
	Всего	Самостоятельная работа	Контактная работа обучающихся с педагогическими работниками								
			Всего	Лекционные занятия	<i>из них: в форме практической подготовки</i>	Семинарские/практические занятия	<i>из них: в форме практической подготовки</i>	Лабораторные занятия	<i>из них: в форме практической подготовки</i>	Иная контактная работа	<i>из них: в форме практической подготовки</i>
Модуль 1 (4 семестр)											

Раздел, тема	Виды учебной работы, академических часов										
	Всего	Самостоятельная работа	Контактная работа обучающихся с педагогическими работниками								
			Всего	Лекционные занятия	из них: в форме практической подготовки	Семинарские/практические занятия	из них: в форме практической подготовки	Лабораторные занятия	из них: в форме практической подготовки	Иная контактная работа	из них: в форме практической подготовки
Раздел 1. Налоговая система Российской Федерации	46	18	28	3		10				15	
Тема 1.1. Основы налогообложения	15	6	9	1		3				5	
Тема 1.2. Характеристика основных налогов и сборов в Российской Федерации	15	6	9	1		3				5	
Тема 1.3. Специальные налоговые режимы	16	6	10	1		4				5	
Раздел 2. Налоговое администрирование	50	18	32	2		10				20	
Тема 2.1. Теоретические основы налогового администрирования. Налогоплательщики как субъекты налоговых отношений	25	9	16	1		5				10	
Тема 2.2. Налоговые органы Российской Федерации. Налоговый контроль	25	9	16	1		5				10	
Раздел 3. Оптимизация налогообложения	46	18	28	3		10				15	
Тема 3.1. Налоговое производство как основа анализа и оптимизации налогообложения	15	6	9	1		3				5	
Тема 3.2. Анализ расчетов с бюджетом	15	6	9	1		3				5	
Тема 3.3. Оптимизация налоговых платежей	16	6	10	1		4				5	
Контроль промежуточной аттестации (час)	36										
Общий объем, часов	180	54	90	10		30				50	

Очно-заочной формы обучения

Раздел, тема	Виды учебной работы, академических часов	
	Всего	Контактная работа обучающихся с педагогическими работниками
	0	
	ательная	

			Всего	Лекционные занятия из них: в форме практической подготовки	Семинарские/ практические занятия из них: в форме практической подготовки	Лабораторные занятия из них: в форме практической подготовки	Иная контактная работа из них: в форме практической подготовки
Модуль 1 (5 семестр)							
Раздел 1. Налоговая система Российской Федерации	48	28	20	4	6		10
Тема 1.1. Основы налогообложения	15	9	6	1	2		3
Тема 1.2. Характеристика основных налогов и сборов в Российской Федерации	15	9	6	1	2		3
Тема 1.3. Специальные налоговые режимы	18	10	8	2	2		4
Раздел 2. Налоговое администрирование	48	28	20	4	6		10
Тема 2.1. Теоретические основы налогового администрирования. Налогоплательщики как субъекты налоговых отношений	24	14	10	2	3		5
Тема 2.2. Налоговые органы Российской Федерации. Налоговый контроль	24	14	10	2	3		5
Раздел 3. Оптимизация налогообложения	48	28	20	4	6		10
Тема 3.1. Налоговое производство как основа анализа и оптимизации налогообложения	15	9	6	1	2		3
Тема 3.2. Анализ расчетов с бюджетом	15	9	6	1	2		3
Тема 3.3. Оптимизация налоговых платежей	18	10	8	2	2		4
Контроль промежуточной аттестации (час)	36						
Общий объем, часов	180	84	60	12	18		30

Заочной формы обучения

Раздел, тема	Виды учебной работы, академических часов	
	Всего	Контактная работа обучающихся с педагогическими работниками
	0	0

				Всего	Лекционные занятия <i>из них: в форме практической подготовки</i>	Семинарские/ практические занятия <i>из них: в форме практической подготовки</i>	Лабораторные занятия <i>из них: в форме практической подготовки</i>	Иная контактная работа <i>из них: в форме практической подготовки</i>
Модуль 1 (3 курс)								
Раздел 1. Налоговая система Российской Федерации	58	45	13	3		4		6
Тема 1.1. Основы налогообложения	19	15	4	1		1		2
Тема 1.2. Характеристика основных налогов и сборов в Российской Федерации	19	15	4	1		1		2
Тема 1.3. Специальные налоговые режимы	29	15	5	1		2		2
Раздел 2. Налоговое администрирование	55	41	14	2		4		8
Тема 2.1. Теоретические основы налогового администрирования. Налогоплательщики как субъекты налоговых отношений	27	20	7	1		2		4
Тема 2.2. Налоговые органы Российской Федерации. Налоговый контроль	28	21	7	1		2		4
Раздел 3. Оптимизация налогообложения	58	45	13	3		4		6
Тема 3.1. Налоговое производство как основа анализа и оптимизации налогообложения	19	15	4	1		1		2
Тема 3.2. Анализ расчетов с бюджетом	19	15	4	1		1		2
Тема 3.3. Оптимизация налоговых платежей	20	15	5	1		2		2
Контроль промежуточной аттестации (час)	9							
Общий объем, часов	180	131	40	8		12		20

**РАЗДЕЛ 3. УЧЕБНО-МЕТОДИЧЕСКОЕ ОБЕСПЕЧЕНИЕ
САМОСТОЯТЕЛЬНОЙ РАБОТЫ ОБУЧАЮЩИХСЯ ПО ДИСЦИПЛИНЕ
(МОДУЛЮ)**

3.1. Виды самостоятельной работы обучающихся по дисциплине (модулю)

Очной формы обучения

Раздел, тема	Всего	Виды самостоятельной работы обучающихся					
		Академическая активность, час	Форма академической активности	Выполнение практ. заданий, час	Форма практического задания	Рубежный текущий контроль, час	Форма рубежного текущего контроля
Раздел 1. Налоговая система Российской Федерации	18	6	Подготовка к лекционным и практическим занятиям, самостоятельное изучение раздела в ЭИОС	6	Практическое задание	6	Компьютерное тестирование
Раздел 2. Налоговое администрирование	18	6	Подготовка к лекционным и практическим занятиям, самостоятельное изучение раздела в ЭИОС	6	Практическое задание	6	Компьютерное тестирование
Раздел 3. Оптимизация налогообложения	18	6	Подготовка к лекционным и практическим занятиям, самостоятельное изучение раздела в ЭИОС	6	Практическое задание	6	Компьютерное тестирование
Общий объем по дисциплине (модулю), часов	54	18		18		18	

Очно-заочной формы обучения

Раздел, тема	Всего	Виды самостоятельной работы обучающихся					
		Академическая активность, час	Форма академической активности	Выполнение практ. заданий, час	Форма практического задания	Рубежный текущий контроль, час	Форма рубежного текущего контроля
Раздел 1. Налоговая система Российской Федерации	28	10	Подготовка к лекционным и практическим занятиям, самостоятельное изучение раздела в ЭИОС	10	Практическое задание	8	Компьютерное тестирование
Раздел 2. Налоговое администрирование	28	10	Подготовка к лекционным и практическим занятиям, самостоятельное изучение раздела в ЭИОС	10	Практическое задание	8	Компьютерное тестирование

Раздел 3. Оптимизация налогообложения	28	10	Подготовка к лекционным и практическим занятиям, самостоятельное изучение раздела в ЭИОС	10	Практическое задание	8	Компьютерное тестирование
Общий объем по дисциплине (модулю), часов	84	30		30		24	

Заочной формы обучения

Раздел, тема	Всего	Виды самостоятельной работы обучающихся					
		Академическая активность, час	Форма академической активности	Выполнение практ. заданий, час	Форма практического задания	Рубежный текущий контроль, час	Форма рубежного текущего контроля
Раздел 1. Налоговая система Российской Федерации	45	15	Подготовка к лекционным и практическим занятиям, самостоятельное изучение раздела в ЭИОС	15	Практическое задание	15	Компьютерное тестирование
Раздел 2. Налоговое администрирование	41	15	Подготовка к лекционным и практическим занятиям, самостоятельное изучение раздела в ЭИОС	15	Практическое задание	11	Компьютерное тестирование
Раздел 3. Оптимизация налогообложения	45	15	Подготовка к лекционным и практическим занятиям, самостоятельное изучение раздела в ЭИОС	15	Практическое задание	15	Компьютерное тестирование
Общий объем по дисциплине (модулю), часов	131	45		45		41	

3.2 Методические указания к самостоятельной работе по дисциплине (модулю) РАЗДЕЛ 1. НАЛОГОВАЯ СИСТЕМА РОССИЙСКОЙ ФЕДЕРАЦИИ

Цель: в результате освоения данного раздела обучающийся должен приобрести компетенции в виде знаний, умений, владений: ПК-1, ПК-4.

Перечень изучаемых элементов содержания

Понятие налога и сбора. Виды налоговых платежей, выделяемые современным Российским законодательством. Место налогов и сборов в структуре общественных отношений. Принципы и методы налогообложения. Элементы налога и их характеристика. Налоговый и отчетный период. Способы уплаты налогов.

Фискальная функция налога. Понятие фискальной функции. Социально-экономический механизм фискальной функции. Регулирующая функция. Понятие регулирующей функции. Механизмы реализации регулирующей функции. Стимулирующая функция налогов. Механизм реализации стимулирующей функции.

Понятие налоговой системы. Принципы функционирования и цели системы налогообложения в современной экономике. Характеристика элементов налоговой системы. Источники уплаты налогов и сборов.

Признаки классификации налогов. Классификация налогов по уровню власти. Федеральные налоги. Региональные налоги. Местные налоги. Классификация налогов по их экономической сущности. Прямые налоги. Косвенные налоги.

Сущность налога на добавленную стоимость (НДС) как косвенного налога. Налогоплательщики НДС. Освобождение от исполнения обязанностей налогоплательщика. Объект обложения. Операции, не подлежащие обложению НДС. Налоговая база. Ставки НДС. Основы исчисления НДС. Определение НДС по расчетной ставке. Особенности определения налоговой базы при различных видах операций, облагаемых НДС. Принятие НДС к вычету. Формирование декларации по НДС, сроки и порядок ее сдачи. Особенности возмещения НДС из бюджета. Организация раздельного учета по НДС. Исчисление НДС при экспорте.

Акциз как косвенный налог. Подакцизные товары. Налогоплательщики. Объект налогообложения. Налоговые ставки. Порядок исчисления акциза. Налоговая декларация. Таможенные пошлины. Методы определения таможенной стоимости ввозимых товаров

Налогоплательщики налога на прибыль организаций. Объект налогообложения. Доходы и расходы для целей исчисления прибыли организации. Методы определения доходов и расходов организации. Доходы и расходы, не учитываемые в целях исчисления прибыли. Налоговая база, налоговый период, налоговые ставки по налогу на прибыль организаций. Порядок исчисления, порядок и сроки уплаты налога. Налоговая декларация.

Региональные налоги. Элементы региональных налогов, устанавливаемые региональными властями. Особенности исчисления налога на имущество организаций. Транспортный налог: порядок исчисления и уплаты.

Местные налоги и сборы. Элементы местных налогов и сборов, устанавливаемых местными властями. Земельный налог: налогоплательщики, объект обложения, особенности определения. Торговый сбор: особенности исчисления и уплаты.

Страховые взносы: налогоплательщики, объект обложения, особенности исчисления и уплаты. Расчет по страховым взносам: особенности составления и подачи.

Особенности уплаты государственной пошлины. Ставки государственной пошлины. Льготы при уплате государственной пошлины.

Налог на добычу полезных ископаемых и налог на дополнительный доход от добычи углеводородного сырья как налоги, уплачиваемые добывающими компаниями.

Особенности определения объекта налогообложения, исчисления и уплаты налога на добавленную стоимость, акциза, налога на прибыль при выполнении соглашений о разделе продукции.

Сборы за пользование объектами животного мира и за пользование водными биологическими ресурсами. Водный налог. Налог на игорный бизнес

Налогоплательщики налога на доходы физических лиц (НДФЛ). Налогообложение резидентов и нерезидентов Российской Федерации. Объект обложения. Налоговая база. Расчет налогооблагаемого дохода. Доходы, не подлежащие обложению. Виды вычетов по налогу на доходы физических лиц. Налоговые ставки, порядок исчисления налога. Налоговая декларация.

Налог на имущество физических лиц: налогоплательщики, объект обложения, налоговая база, особенности исчисления и уплаты налога. Льготы по налогу на имущество физических лиц.

Система налогообложения для сельскохозяйственных товаропроизводителей (единый сельскохозяйственный налог): налогоплательщики и условие применения. Исчисление размера единого сельскохозяйственного налога.

Особенности налогообложения при применении упрощенной системы налогообложения (УСН). Налогоплательщики и объект обложения налогов, взимаемым в связи с применением упрощенной системы налогообложения. Налоговая декларация.

Индивидуальные предприниматели – налогоплательщики при применении патентной системы налогообложения. Определение стоимости патента.

Налог на профессиональный доход: налогоплательщики и объект обложения. Особенности исчисления налога.

Тема 1.1. Основы налогообложения

Вопросы для самоподготовки:

1. Какие функции налогов Вы знаете?
2. Какие элементы должны быть обязательно определены при введении в действие налога или сбора?
3. Каковы механизмы реализации регулирующей функции налогов?
4. Какие федеральные налоги Вы знаете?
5. Какие налоги относятся к прямым, а какие – к косвенным?
6. Каковы основные направления налоговой политики РФ в настоящее время?

Тема 1.2. Характеристика основных налогов и сборов в Российской Федерации

Вопросы для самоподготовки:

1. Как определяется сумма налога на добавленную стоимость к уплате?
2. Какие условия для принятия НДС к вычету Вы можете перечислить?
3. Каковы особенности возмещения НДС при экспортных операциях?
4. Как определяется сумма налога на добавленную стоимость к уплате?
5. Каковы особенности возмещения НДС при экспортных операциях?
6. Какие методы определения таможенной стоимости товаров Вы знаете? В какой последовательности они должны применяться?
7. Каковы особенности определения доходов и расходов в целях обложения налогом на прибыль организаций?
8. Как определяется налоговая база по налогу на прибыль организаций?
9. Как ведется налоговый учет в организации?
10. Каковы сроки уплаты налога на прибыль организаций?
11. Кто является плательщиком страховых взносов?
12. Кто может применять пониженные тарифы страховых взносов?
13. В каких случаях уплачивается государственная пошлина?
14. Какие категории плательщиков имеют льготы при уплате государственной пошлины?
15. В чем особенности исчисления и уплаты НДС?
16. Кто имеет право применять соглашение о разделе продукции?
17. Как исчисляется сбор за пользование объектами животного мира и за пользование водными биологическими ресурсами?
18. Как исчисляется налог на игорный бизнес?
19. Кто является плательщиком водного налога?
20. Кто является плательщиком налога на доходы физических лиц?
21. На кого в соответствии с законодательством Российской Федерации возложены обязанности налогового агента по налогу на доходы физических лиц?
22. Как определяется налоговая база по налогу на доходы физических лиц?
23. Какова особенность исчисления налога на доходы физических лиц при в отношении доходов от долевого участия в других организациях?
24. Каковы сроки уплаты налога на доходы физических лиц налогоплательщиками при продаже имущества?
25. Кто рассчитывает налог на доходы физических лиц?

Тема 1.3. Специальные налоговые режимы

Вопросы для самоподготовки:

1. Кто является налогоплательщиком единого сельскохозяйственного налога?

2. Как определить размер единого сельскохозяйственного налога?
3. Кто может применять УСН? Как определяется налоговая база при объекте налогообложения «доходы»? Как определяется налоговая база при объекте налогообложения «доходы, уменьшенные на величину расходов»?
4. Каковы критерии перехода на упрощенную систему налогообложения?
5. Каковы сроки уплаты налога, взимаемого в связи с применением УСН?
6. По каким видам деятельности индивидуальные предприниматели могут применять патентную систему налогообложения?
7. Как рассчитывается стоимость патента при применении патентной системы налогообложения?
8. Подают ли индивидуальные предприниматели, перешедшие на патентную систему налогообложения, налоговую декларацию?
9. Кто может стать плательщиком налога на профессиональный доход?
10. Каковы ставки по налогу на профессиональный доход?

ПРАКТИЧЕСКОЕ ЗАДАНИЕ К РАЗДЕЛУ 1

Форма практического задания: расчетное практическое задание

Расчетное практическое задание 1.

За 1 квартал на предприятии произошли следующие хозяйственные операции:

1. Предприятие получило счет на авансовую оплату поставки в размере 30% от общей стоимости материалов. Счет оплачен 18 января
2. 27 января от поставщика поступили материалы в полной комплектации, которые были оприходованы. Общая стоимость материалов - 708 000 руб., в том числе НДС 18%.
3. 7 февраля были оплачены счета по закупке топлива на сумму 424 800 руб. (включая НДС 18%).
4. 9 февраля на расчетный счет от покупателей поступили средства на сумму 1 132 800 руб. (включая НДС 18%), за продукцию, отгруженную в декабре предшествующего года.
5. 25 марта были получены авансы на сумму 76 700 р., включая НДС 18%.
6. 26 марта были получены авансы на сумму 1 210 000 р., включая НДС 10%.
7. 29 марта был отгружен товар на сумму 3 500 000 р. (без учета НДС 18%), при этом на данную отгрузку ранее был получен аванс в сумме 76 700 р. от 25 марта

Определить сумму НДС к уплате в бюджет расписать график платежей, считая, что оплата происходила в крайние дни сроков уплаты НДС.

Расчетное практическое задание 2.

ООО «Лютик» осуществляет облагаемые (по ставке 20%) и необлагаемые НДС операции.

За квартал ООО «Лютик» получило выручку (без НДС):

- по необлагаемым операциям – 102 560 000 руб.
- по облагаемым операциям – 14 160 000 руб.

Прямые расходы организации составили (суммы включают НДС 20%):

- по необлагаемым операциям – 78 800 000 руб.
- по облагаемым операциям – 7 680 000 руб.

Косвенные расходы составили 1 560 000 руб. (в т.ч. НДС 20%).

Рассчитать сумму обязательств по НДС, а также сумму НДС, подлежащую включению в расходы

Расчетное практическое задание 3.

Определить сумму акциза в розничной цене за январь 2020 года, если организация-производитель продала 90 000 пачек сигарет (по 20 штук в каждой пачке), а максимальная розничная цена пачки составила:

- А) 63 руб. за пачку;
 Б) 130 руб. за пачку.

Расчетное практическое задание 4.

ООО «Свет» - торговая компания, применяющая метод начисления по налогу на прибыль. За год имеется следующая информация (суммы не включают НДС).

Выручка:

от продажи товаров в России, облагаемых НДС – 39 900 000 руб.

от продажи товаров в России, не облагаемых НДС – 11 200 000 руб.

Авансы полученные: на 1 января – 9 000 000 руб, на 31 декабря – 5 000 000 руб.

Амортизация оборудования за год составила 7 500 000 руб.

Остатков товаров на 1 января не было. В течение года компания приобрела товары на сумму 18 000 000 руб., при этом 25% товара на конец года осталось на складе.

Расходы на заработную плату составили:

торговый персонал – 15 человек – зарплата 45 000 в месяц

директор – 1 человек – зарплата 210 000 руб. в месяц

бухгалтер – 2 человека – зарплата 65 000 руб. в месяц

Рассчитать налогооблагаемую прибыль и обязательство по налогу на прибыль за год.

Примечание: не учитывать страховые взносы и налог на имущество организаций

Расчетное практическое задание 5.

По состоянию на отчетный год ООО «Люттик» имеет на балансе следующее недвижимое имущество (все данные указаны в рублях)

Производственные помещения:

	На 1 января	На 1 февраля	На 1 марта	На 1 апреля
Кадастровая стоимость	20 000 000	20 000 000	20 000 000	20 000 000
Первоначальная стоимость	15 000 000	15 000 000	15 000 000	15 000 000
Накопленная амортизация для целей бухгалтерского учета	2 500 000	2 900 000	3 300 000	3 700 000
Накопленная налоговая амортизация	2 000 000	2 350 000	2 700 000	3 050 000

Торговые центры:

	На 1 января	На 1 февраля	На 1 марта	На 1 апреля
Кадастровая стоимость	40 000 000	40 000 000	40 000 000	40 000 000
Первоначальная стоимость	35 000 000	35 000 000	35 000 000	35 000 000
Накопленная амортизация для целей бухгалтерского учета	12 500 000	13 000 000	13 500 000	14 000 000
Накопленная налоговая амортизация	10 000 000	10 400 000	10 800 000	11 200 000

Рассчитать авансовый платеж по налогу на имущество к уплате ООО «Люттик» за 1 квартал, если ставка налога на имущество организаций составляет 2,2%, а в отношении объектов недвижимого имущества, налоговая база в отношении которых определяется как кадастровая стоимость – 1,5%.

Расчетное практическое задание 6.

Рассчитать размер транспортного налога с легкового автомобиля при следующих условиях:

- мощность автомобиля - 75 лошадиных сил,
- стоимостью автомобиля при покупке - 370 000 рублей,
- число месяцев владения автомобилем – 10,
- налоговая ставка - 12 рублей за 1 лошадиную силу.

Расчетное практическое задание 7.

Земельный участок расположен в городском округе Химки

Кадастровая стоимость участка на 1 января 2020 г. – 7 000 000 руб.

Участок предназначен для индивидуального жилищного строительства, в собственности владельца – физического лица находится 11 лет, жилой дом на участке отсутствует

Определить размер земельного налога за 2020 год

Расчетное практическое задание 8.

Заработная плата сотрудника за год составила 1 400 000 руб.

Какова сумма страховых взносов, начисленных на заработную плату сотрудника за 2020 год?

Расчетное практическое задание 9.

В течение 2020 года в ООО «Альфа» работали:

- 35 сотрудников - штатных сотрудников по трудовому договору с заработной платой 123,000 руб. в месяц до удержания НДФЛ,
- 96 сотрудников – совместителей, работающих по трудовому договору с заработной платой 46,000 руб. в месяц до удержания НДФЛ,
- 1 человеку выплатили авторский гонорар за написанную им книгу в размере 780 000 единовременно до уплаты НДФЛ

Какова сумма страховых взносов, подлежащая уплате ООО «Альфа» за 2020 год?

Расчетное практическое задание 10.

Организация получила лицензию сроком на шесть месяцев на вылов рыбы в Дальневосточном бассейне в объеме:

- лосося - 300 тонн, в т.ч. 10 тонн в целях воспроизводства в соответствии с разрешением уполномоченного органа исполнительной власти;
- кеты -800 т

Определите: сумму сборов за пользование объектами водных биологических ресурсов.

Расчетное практическое задание 11.

Игорь работает менеджером в ООО «Верба». Он имеет 3 детей в возрасте до 18 лет.

Заработная плата Игоря составляет 50 000 руб. в месяц. Дополнительно в феврале и июне Игорь получил премию по 70 000 рублей каждая. Каждый месяц он получал от организации купоны на питание стоимостью 5 000 руб. за месяц.

В июле ООО «Верба» оплатила Игорю его обучение по программе повышения квалификации стоимостью 23 000 руб. (по профилю).

В сентябре организация в честь дня рождения подарила Игорю путевку в Геленджик стоимостью 67 000 руб.

В дополнение к этому Игорь выиграл в лотерею, проводимую в целях рекламы работ и услуг, 100 000 руб. - в мае.

Подсчитать:

А) размер налога на доходы физических лиц, исчисленного ООО «Верба»

Б) определить, должен ли Игорь заплатить НДФЛ, помимо удержанного и уплаченного

ООО «Верба»?

Расчетное практическое задание 12.

Мария имеет 2 детей в возрасте до 18 лет.

Заработная плата Марии в прошедшем году составляла по 80 000 руб. в месяц. Иных источником дохода у нее не было.

В прошедшем году Мария купила квартиру стоимостью 1 600 000 руб., а также заплатила за:

- обучение ребенка в возрасте до 18 лет – 60 000 руб.,
- свое обучение – 85 000 руб.
- лечение супруга, не относящее к дорогостоящим видам – 70 000 руб.

Мария решила получить имущественный и социальные налоговые вычеты путем подачи налоговой декларации, а на стандартный налоговый вычет она написала заявление своему работодателю с приложением всех подтверждающих документов.

Определить сумму НДФЛ к возврату из бюджета, а также остаток по полученному имущественному вычету, перенесенный на следующие налоговые периоды.

Расчетное практическое задание 13.

Штатному работнику предприятия Вадиму установлен оклад в размере 100 000 руб. в месяц. Вадим женат и имеет трех детей: 1, 4 и 11 лет. Он принес на предприятие копии свидетельства о рождении всех детей и написал заявление на стандартный налоговый вычет.

В июле 2016 года Вадим получил премию в размере 150 000 рублей. В июне 2016 года организация оплатила работнику его обучение по программе повышения квалификации по профилю стоимость 79 000 руб.

В марте 2016 года работнику был подарен профессиональный фотоаппарат стоимостью 60 000 руб. в качестве подарка на день рождения.

В июле 2016 года Вадиму была выписана материальная помощь в размере 38 000 руб.

В этом же году Вадим заплатил 60 000 руб. за обучение дочери в школе фигурного катания и 25 000 руб. за обучение своего сына в профессиональной школе плавания. Кроме того, он заплатил 25 000 руб. за уроки английского языка для своей жены и 15 000 руб. за свои уроки. Все вышеуказанные образовательные учреждения имеют надлежащие лицензии в соответствии с требованиями российского законодательства.

18 февраля 2016 года работник получил в подарок от отца автомобиль. Рыночная стоимость автомобиля составила 890 000 руб.

24 марта 2016 года Вадим перечислил 46 000 руб. благотворительной организации.

Исходя из предположения, что все расходы, понесенные Вадимом в 2016 году, подтверждены надлежащими документами:

А) Рассчитайте сумму НДФЛ, подлежащую удержанию работодателем за 2016 год, исходя из допущения, что он попросил компанию предоставить ему все возможные налоговые вычеты, а документы от ИФНС по социальным вычетам были переданы в бухгалтерию в мае 2016 года прошедшего года

Б) Произведите окончательный расчет по НДФЛ для Вадима по предоставлению им налоговой декларации по НДФЛ за 2016 год.

Расчетное практическое задание 14.

Дарья имеет 4 несовершеннолетних детей и владеет жилым домом общей площадью 200 кв.метров и кадастровой стоимостью на 1 января 2020 года 8 000 000 руб.

Определить сумму налога на имущество физических лиц за 2020 год

Расчетное практическое задание 15.

За 1 квартал организацией получены следующие виды доходов:

- доходы от продаж – 1 000 000 руб.
- внереализационные доходы – 200 000 руб.

Были произведены следующие расходы:

- материальные расходы – 600 000 руб.
- расходы на оплату труда – 200 000 руб.
- начислены и уплачены страховые взносы по стандартным тарифам.
Организация принадлежит к 1 классу профессионального риска.
Определить авансовый платеж за 1 квартал при объекте налогообложения
А) Доходы
Б) Доходы - Расходы

Расчетное практическое задание 16.

Компания применяет упрощенную систему налогообложения (объект налогообложения – доходы, уменьшенные на величину расходов). За 9 месяцев года компания заплатила налог, уплачиваемый в связи с применением упрощенной системы налогообложения, в сумме 320 000 руб.

Какой налог, уплачиваемый в связи с применением упрощенной системы налогообложения компания должна будет уплатить за год, если:

- полученные доходы компании за год - 50 000 000 руб.
- оплаченные расходы компании за год – 47 000 000 руб.

Расчетное практическое задание 17.

Определить сумму патента на 7 месяцев с 01 февраля 2020 года, если потенциальный доход составил 1 100 000 рублей.

Расчетное практическое задание 18.

Физическое лицо, впервые зарегистрировавшееся плательщиком налога на профессиональный доход, получило в феврале – первом месяце ведения своей деятельности - следующие доходы:

- 15 000 руб. – оплата услуг физическими лицами
 - 12 000 руб. – оплата услуг юридическими лицами
- Определить размер налога за февраль

РУБЕЖНЫЙ КОНТРОЛЬ К РАЗДЕЛУ 1: форма рубежного контроля – компьютерное тестирование

РАЗДЕЛ 2. НАЛОГОВОЕ АДМИНИСТРИРОВАНИЕ

Цель: в результате освоения данного раздела обучающийся должен приобрести компетенции в виде знаний, умений, владений: ПК-1; ПК-4.

Перечень изучаемых элементов содержания

Содержание понятия налогового администрирования. Налоговое администрирование: формы и методы. Факторы формирования и принципы налогового администрирования. Субъекты налоговой системы, их права и обязанности: налогоплательщики и плательщики сборов, налоговые агенты, налоговые органы. Налоговая политика государства.

Налоговая нормативная база в Российской Федерации. Процесс изменения и внесения поправок в Налоговый Кодекс (НК). Применение федеративных и региональных налоговых норм, установленных соответствующими органами.

Исполнение обязанностей по уплате налогов и сборов. Способы обеспечения исполнения обязанностей по уплате налогов и сборов. Изменения срока уплаты налога и сбора. Зачет и возврат излишне уплаченных или излишне взысканных сумм.

Налоговая декларация, порядок внесения дополнений и изменений в налоговую декларацию. Формы проведения налогового контроля, его значение. Цели и методы камеральных проверок. Порядок и сроки проведения выездной налоговой проверки.

Оформление результатов выездной налоговой проверки. Налоговый мониторинг.

Процедуры по налоговому аудиту, апелляциям и спорам. Ограничения по количеству налоговых проверок, проводимых налоговыми органами. Условия проведения последующей налоговой проверки. Налоговые апелляции, порядок ответных действий в отношении первого полученного налогового решения.

Санкции за налоговые нарушения, штрафы и пени за просроченные налоговые платежи. Административные санкции за несоблюдение норм Налогового кодекса. Налоговые санкции. Суммы штрафов за неуплату налогов. Пеня за просроченные налоговые платежи. Суммы штрафов за несоблюдение правил подачи или несвоевременную подачу налоговой декларации.

Порядок взыскания штрафов с налогоплательщиков. Процедура начисления пени в пользу налогоплательщика в случае несоблюдения налоговыми органами решения об отмене блокирования счета в банке налогоплательщика. Суммы штрафов за несоблюдение правил трансфертного ценообразования

Тема 2.1. Теоретические основы налогового администрирования. Налогоплательщики как субъекты налоговых отношений

Вопросы для самоподготовки:

1. Что понимается под управлением налоговой системой?
2. В чем состоит содержание налогового администрирования? Каковы его элементы и их характеристика?
3. В чем состоят права налогоплательщиков и плательщиков сборов?
4. В чем состоят обязанности налогоплательщиков и плательщиков сборов?
5. В чем разница между налоговым администрированием и налоговым контролем?
6. Зачем необходима регистрация налогоплательщиков?
7. Какие методы налогового администрирования Вы знаете?

Тема 2.2. Налоговые органы Российской Федерации. Налоговый контроль

Вопросы для самоподготовки:

1. Какие обязанности налоговых органов Вы знаете?
2. Какие права имеют налоговые органы?
3. В чем заключается значение налогового контроля?
4. Каковы сроки проведения камеральной проверки?
5. Что такое налоговый мониторинг?
6. Где проводится выездная проверка?
7. Как оформляются результаты выездной налоговой проверки?
8. В чем заключается понятие налогового правонарушения?
9. Каковы общие условия привлечения налогоплательщика к ответственности?
10. Какие Вы знаете обстоятельства, смягчающие и отягчающие ответственность?
11. Каков срок давности привлечения к ответственности?
12. Какие виды налоговых нарушений Вы знаете?
13. Что такое налоговый мониторинг?

ПРАКТИЧЕСКОЕ ЗАДАНИЕ К РАЗДЕЛУ 2

Форма практического задания: ситуационная задача

Ситуационная задача 1

ООО «Ромашка» подало декларацию по налогу на прибыль за 2019 год 31 мая 2020 года. При проведении камеральной налоговой проверки инспектором отдела камеральных проверок № 4 Ивановым И.И. был обнаружен данный факт 02 июня 2020 года.

Рассчитать штраф за несвоевременную подачу декларации, если сумма налога к

уплате составила 780 000 руб., а также составить акт камеральной проверки.

Ситуационная задача 2

В рамках дополнительного мероприятия налогового контроля за период 2019 года сотрудник ИФНС истребует у налогоплательщика документы за период 2016 года. Как поступить налогоплательщику в данной ситуации? Ответ обоснуйте со ссылкой на нормативно-правовые акты в сфере налогообложения.

Ситуационная задача 3

Получив налоговую декларацию по НДС, в которой отражены налоговые вычеты в размере 60 000 руб., но к возмещению из бюджета сумм не заявлено, ИФНС тем не менее требует представить копии первичных документов.

Дайте ответ, как поступить налогоплательщику в данном случае.

Ответ обоснуйте со ссылкой на нормативно-правовые акты в сфере налогообложения.

Ситуационная задача 4.

В течение непродолжительного периода вы реализовали две партии однородных товаров: первую - по цене 130 руб., а вторую - по цене 100 руб. Рассчитайте рыночную цену:

- а) если партии товаров были одинаковыми по размеру,
- б) если первая партия в 3 раза больше по размеру, чем вторая.

Ситуационная задача 5

Цена по договору поставки между предприятиями была сформирована на условиях франко-станция назначения в размере 300 руб. Налоговые органы нашли рыночную цену по договору с аналогичными условиями, но на условиях франко-станция отправления в размере 250 руб. Транспортные расходы составляют 70 руб. Соответствует ли договорная цена рыночной?

Ситуационная задача 6

ООО «Лютик» подало декларацию по налогу на добавленную стоимость за 1 квартал 2020 года 19 июля 2020 года. Сумма налога к уплате по декларации составила 400 800 руб., которые были уплачены 25 июля 2020 года.

Ключевая ставка с 01.01.2020 года (условная) составляет 5%

Рассчитать:

- А) штраф за несвоевременную подачу декларации,
- Б) пени за несвоевременную уплату налога.

РУБЕЖНЫЙ КОНТРОЛЬ К РАЗДЕЛУ 2: форма рубежного контроля – компьютерное тестирование

РАЗДЕЛ 3. ОПТИМИЗАЦИЯ НАЛОГООБЛОЖЕНИЯ

Цель: в результате освоения данного раздела обучающийся должен приобрести компетенции в виде знаний, умений, владений: ПК-1; ПК-4.

Перечень изучаемых элементов содержания

Сущность и функции налогового менеджмента. Предмет и объект налогового менеджмента. Информационная база налогового менеджмента. Налоговое планирование как часть налогового менеджмента: его сущность, цель и задачи. Принципы и элементы налогового планирования. Этапы налогового планирования.

Налоговое производство в системе налоговых отношений. Компоненты налогового производства. Законные и незаконные методы снижения налоговых платежей. Отличительные особенности оптимизации от уклонения. Ответственность за уклонение от

уплаты налогов. Учетная политика предприятия в целях налогообложения.

Законная оптимизация налогов. Преимущества законной оптимизации налогов. Понятие налоговой льготы. Способы и методы оптимизации налогообложения - налоговая оптимизация через договор, метод замены и разделения отношений, отсрочка налогового платежа, метод прямого сокращения объекта налогообложения и метод оффшора.

Цель и задачи анализа налоговой базы организации. Направления анализа налоговой базы. Элементы анализа налоговой базы. Этапы анализа налоговой базы

Анализ расчетов с бюджетом как составная часть финансового анализа организации. Источники информации при анализе расчетов с бюджетом. Этапы анализа состояния налоговых расчетов.

Налоговая нагрузка предприятия. Методы определения совокупной налоговой нагрузки предприятия. Факторный анализ налоговых платежей. Влияние налоговых платежей на чистую прибыль предприятия.

Методы оптимизации НДС. Особенности исчисления НДС при экспортных операциях. Механизм возврата «экспортного» НДС. Методы оптимизации акцизов. Налог на прибыль организаций: налогоплательщики, объект налогообложения, налоговая база. Способы снижения налоговой нагрузки по налогу на прибыль. Льготы по налогу на прибыль. Использование режимов особых экономических зон и льготуемых видов деятельности для уменьшения налоговой нагрузки. Амортизационная премия как метод оптимизации налога на прибыль.

Состав имущества организаций. Налогооблагаемая база по налогу на имущество. Методы оптимизации налога на имущество.

Экономическое содержание НДФЛ, его место и функции в налоговой системе и в доходах бюджетов. Налоговые вычеты. Методы оптимизации налога на доходы физических лиц. Методы оптимизации иных налогов и сборов. Возможности применения специальных налоговых режимов для снижения налоговой нагрузки.

Тема 3.1. Налоговое производство как основа анализа и оптимизации налогообложения

Вопросы для самоподготовки:

1. Что такое налоговое производство?
2. В чем заключается сущность оптимизации налогообложения?
3. Какова роль оптимизации налогообложения на предприятии?
4. В чем заключаются преимущества применения законных методов оптимизации налогов?
5. В чем отличие налоговой оптимизации от уклонения от уплаты налогов?

Тема 3.2. Анализ расчетов с бюджетом

Вопросы для самоподготовки:

1. Каковы задачи анализа налоговой базы организации?
2. Перечислите элементы анализа налоговой базы организации.
3. В чем заключается необходимость анализа расчетов с бюджетом?
4. Что такое налоговая нагрузка организации?
5. Какие методы определения налоговой нагрузки предприятия Вы знаете?

Тема 3.3. Оптимизация налоговых платежей

Вопросы для самоподготовки:

1. В чем состоит отличие косвенных налогов от прямых?
2. Какие методы оптимизации НДС Вы знаете? В чем преимущества и недостатки каждого метода?
3. Каков механизм возврата НДС при экспорте?
4. Какие методы оптимизации акцизов Вы знаете?
5. Какие налоговые льготы по налогу на прибыль Вы знаете?

6. В чем преимущества и недостатки различных методов легального снижения налоговой нагрузки?
7. В чем особенности использования амортизационной премии для снижения налоговых платежей?
8. Каковы критерии возможности применения предприятием кассового метода при исчислении налога на прибыль?
9. Какие методы легального снижения платежей по налогу на имущество организаций может использовать предприятие?
10. Какие налоговые вычеты по налогу на доходы физических лиц Вы знаете?
11. Каким фирмам наиболее выгодно использовать упрощенную систему налогообложения?

ПРАКТИЧЕСКОЕ ЗАДАНИЕ К РАЗДЕЛУ 3

Форма практического задания: ситуационная задача

Ситуационная задача 1

ООО «Свет» переплатило налог на прибыль в федеральный бюджет в сумме 20000 руб. В то же время у этой фирмы есть долги перед федеральным бюджетом: недоимка по НДС в размере 5000 руб. и задолженность по пеням в размере 2000 руб., а также перед региональным бюджетом: по налогу на имущество организаций – 3 000 руб., пени – 640 руб.

Что в этом случае может предпринять ООО «Свет»?

Ситуационная задача 2

На начало месяца остаток сырья отсутствует. В течение месяца поступило три партии сырья (цены без НДС):

100 ед. по цене 100 тыс. руб.

200 ед. по цене 120 тыс. руб.

150 ед. по цене 130 тыс. руб.

В отчетном месяце было списано в производство 200 ед. сырья

Рассчитайте, какой способ списания материально-производственных запасов в целях исчисления налога на прибыль организаций целесообразно выбрать компании?

Ситуационная задача 3

Первоначальная стоимость компьютера составила 22300 рублей. Срок полезного использования 5 лет. Рассчитайте амортизацию линейным и нелинейным методом.

Сделайте выводы о приоритетности того или иного метода с точки зрения оптимизации налогообложения.

Ситуационная задача 4.

Предприятие планирует в следующем квартале получить прибыль в размере 13 800 тыс. руб.

Стоимость имущества, облагаемого налогом, составляет:

на 1 января – 60 000 тыс. руб.;

на 1 апреля – 72 000 тыс. руб.

Планируется, что выручка от реализации составит 20 000 тыс. руб. (за вычетом НДС).

Рассчитайте сумму налогов, уменьшающих прибыль.

Какой процент от прибыли составят эти налоги?

Ситуационная задача 5

У организации в 2021 году планируются следующие показатели деятельности:

1. Выручка от реализации – 10 620 000 руб. (с учетом НДС)

2. Расходы:

а) расходы на материалы – 4 130 000 руб. (в т.ч. НДС 20%)

- б) расходы на заработную плату без учета страховых взносов – 12 000 000 руб. (заработная плата каждого сотрудника не превышает 40 000 руб. в месяц)
- в) расходы на аренду – 2 124 000 руб. (в т.ч. НДС 20%)

Предприятие относится к первому классу профессионального риска в области страхования от несчастных случаев и производственных заболеваний, планируемая среднегодовая стоимость имущества (оборудование) составляет 10 000 000 руб.

Определить наиболее выгодную систему налогообложения предприятия, если оно получает материалы и арендует помещение у фирм, находящихся на общей системе налогообложения, а продает продукцию физическим лицам.

При этом организация находится в г.Москве и подходит под критерии применения упрощенной системы налогообложения.

РУБЕЖНЫЙ КОНТРОЛЬ К РАЗДЕЛУ 3: форма рубежного контроля – компьютерное тестирование

Оформление работ, выполняемых в рамках самостоятельной работы осуществляется в соответствии с Методическими указаниями по оформлению письменных работ, обучающихся в рамках самостоятельной работы, утвержденными Учебно-методическим советом РГСУ, Протокол № 2 от 25 июня 2015 года.

Конкретные практические задания и задания для рубежного контроля определяются в учебно-методических материалах по работе обучающихся в электронной информационно-образовательной среде РГСУ с применением технологий электронного обучения по данной дисциплине (модулю), утверждаемых ежегодно факультетом.

РАЗДЕЛ 4. ФОНД ОЦЕНОЧНЫХ СРЕДСТВ ДЛЯ ПРОВЕДЕНИЯ ПРОМЕЖУТОЧНОЙ АТТЕСТАЦИИ ОБУЧАЮЩИХСЯ ПО ДИСЦИПЛИНЕ (МОДУЛЮ)

4.1. Форма промежуточной аттестации обучающегося по дисциплине (модулю)

Контрольным мероприятием промежуточной аттестации обучающихся по учебной дисциплине (модулю) является экзамен, который проводится в устной форме.

4.2. Перечень компетенций с указанием этапов их формирования в процессе освоения образовательной программы

Код компетенции	Содержание компетенции (части компетенции)	Результаты обучения	Этапы формирования компетенций в процессе освоения образовательной программы
ПК-1	Определение направлений деятельности экономических субъектов в процессе применения стандартов организации (международных стандартов финансовой отчетности), регламентирующих составление и представление бухгалтерской	Знать: методы для обоснования актуальности, теоретической и практической значимости избранной темы научного исследования	Этап формирования знаний
		Уметь: формировать способность и уметь обосновывать актуальность, теоретическую и практическую значимость избранной темы научного исследования	Этап формирования умений
		Владеть: навыками и владеть способностью обосновывать актуальность, теоретическую и практическую значимость	Этап формирования навыков и получения опыта

	(финансовой) отчетности	избранной темы научного исследования.	
ПК-4	Обеспечение процесса представления бухгалтерской (финансовой) отчетности в соответствии с законодательством Российской Федерации и ее согласования с руководителем экономического субъекта	Знать: теоретико-методологические аспекты современных концептуальных подходов в налогообложении, оптимизации налогообложения, к организации налогового учета и основные проблемы его осуществления на современном этапе	Этап формирования знаний
		Уметь: уметь анализировать информацию о налогообложении организаций и физических лиц, об особенностях организации налогового учета, планирования и оптимизации налогообложения на предприятии и формулировать выводы	Этап формирования умений
		Владеть: методами расчета налогов при решении профессиональных задач, методами оптимизации налогов; постановки налогового учета на предприятии в зависимости от его размеров и отраслевой принадлежности	Этап формирования навыков и получения опыта

4.3 Описание показателей и критериев оценивания компетенций на различных этапах их формирования, описание шкал оценивания

Код компетенции	Этапы формирования компетенций	Показатель оценивания компетенции	Критерии и шкалы оценивания
ПК-1, ПК-4	Этап формирования знаний.	Теоретический блок вопросов. Уровень освоения программного материала, логика и грамотность изложения, умение самостоятельно обобщать и излагать материал	1) обучающийся глубоко и прочно освоил программный материал, исчерпывающе, последовательно, грамотно и логически стройно его излагает, тесно увязывает с задачами и будущей деятельностью, не затрудняется с ответом при видоизменении задания, умеет самостоятельно обобщать и излагать материал, не допуская ошибок: (9-10] баллов; 2) обучающийся твердо знает программный материал, грамотно и по существу излагает его, не допуская существенных неточностей в

			<p>ответе на вопрос, может правильно применять теоретические положения: [8-9) баллов;</p> <p>3) обучающийся освоил основной материал, но не знает отдельных деталей, допускает неточности, недостаточно правильные формулировки, нарушает последовательность в изложении программного материала: (6-8) баллов;</p> <p>4) обучающийся не знает значительной части программного материала, допускает существенные ошибки: [0-6] баллов.</p>
ПК-1, ПК-4	Этап формирования умений	<p>Аналитическое задание (<i>задачи, ситуационные задания, кейсы, проблемные ситуации и т.д.</i>)</p> <p>Практическое применение теоретических положений применительно к профессиональным задачам, обоснование принятых решений</p>	<p>1) свободно справляется с задачами и практическими заданиями, правильно обосновывает принятые решения, задание выполнено верно, даны ясные аналитические выводы к решению задания, подкрепленные теорией: (9-10] баллов;</p> <p>2) владеет необходимыми умениями и навыками при выполнении практических заданий, задание выполнено верно, отмечается хорошее развитие аргумента, однако отмечены погрешности в ответе, скорректированные при собеседовании: [8-9) баллов;</p> <p>3) испытывает затруднения в выполнении практических заданий, задание выполнено с ошибками, отсутствуют логические выводы и заключения к решению: (6-8) баллов;</p> <p>4) практические задания, задачи выполняет с большими затруднениями или задание не выполнено вообще, или задание выполнено не до конца, нет четких выводов и заключений по решению задания, сделаны неверные выводы по решению задания:</p>
ПК-1, ПК-4	Этап формирования навыков и получения опыта.		<p>3) испытывает затруднения в выполнении практических заданий, задание выполнено с ошибками, отсутствуют логические выводы и заключения к решению: (6-8) баллов;</p> <p>4) практические задания, задачи выполняет с большими затруднениями или задание не выполнено вообще, или задание выполнено не до конца, нет четких выводов и заключений по решению задания, сделаны неверные выводы по решению задания:</p>

			[0-6] баллов.
--	--	--	---------------

4.4 Типовые контрольные задания или иные материалы, необходимые для оценки знаний, умений, навыков и (или) опыта деятельности, характеризующих этапы формирования компетенций в процессе освоения образовательной программы

Примерные вопросы для проведения промежуточной аттестации обучающихся по учебной дисциплине

ТЕОРЕТИЧЕСКИЙ БЛОК ВОПРОСОВ:

Примеры тестовых заданий

1. Налог – это:
 - а) обязательный, индивидуально безвозмездный платеж, взимаемый с организаций и физических лиц в форме отчуждения принадлежащих им на праве собственности, хозяйственного ведения или оперативного управления денежных средств в целях финансового обеспечения деятельности государства и муниципальных образований
 - б) добровольный взнос в бюджет или внебюджетные фонды в определённых законом размерах и в установленные сроки
 - в) обязательный взнос в бюджет или внебюджетные фонды, осуществляемый плательщиками в произвольных размерах и в установленные сроки

2. Выберите необязательный для установления налога элемент налогообложения:
 - а) налоговая база;
 - б) налоговая льгота;
 - в) налоговый период;
 - г) налоговая ставка.

3. Лица, на которых возложены обязанности по исчислению, удержанию и перечислению в бюджет налогов называются:
 - а) налогоплательщиками;
 - б) плательщиками сборов;
 - в) налоговыми агентами;
 - г) сборщиками налогов.

4. Сбор— это:
 - а) обязательный взнос, взимаемый с организаций и физических лиц, уплата которого является одним из условий совершения в отношении плательщиков сборов государственными органами, органами местного самоуправления, иными уполномоченными органами и должностными лицами юридически значимых действий, включая предоставление определенных прав или выдачу разрешений (лицензий)
 - б) обязательный взнос, взимаемый только с организаций, уплата которого является одним из условий совершения в отношении плательщиков сборов государственными органами значимых действий;
 - в) обязательный взнос, взимаемый с организаций и индивидуальных предпринимателей.

5. Стоимостная характеристика объекта налогообложения называется:
 - а) налоговый период;
 - б) налоговая база;
 - в) налоговая ставка;
 - г) сумма налога.

6. Какой из элементов налогообложения обязателен при установлении налога на

территории РФ:

- а) форма налоговой декларации;
- б) срок уплаты налога;
- в) срок представления налоговой декларации;
- г) отчётные периоды.

7. Налоги могут быть уплачены:

- а) ценными бумагами;
- б) зачётом взаимных требований;
- в) денежными средствами;
- г) любым имуществом налогоплательщика.

8. Принцип дешевизны налогообложения означает, что:

- а) налоговые ставки следует снижать для построения более эффективной системы налогообложения;
- б) налоговое бремя должно быть минимальным;
- в) затраты на содержание системы налоговых органов должны соответствовать суммам поступлений в бюджет налоговых платежей.
- г) затраты налогоплательщика на исчисление и перечисление в бюджет налогов должны быть как можно меньше.

9. Уполномоченный представитель юридического лица по представлению его интересов в налоговых правоотношениях осуществляет свои полномочия на основании:

- а) учредительных документов организации;
- б) Налогового кодекса РФ;
- в) распорядительного документа руководителя организации (приказ, распоряжение);
- г) доверенности.

10. Совокупность установленных налогов, сборов, пошлин и других платежей, принципов, форм и методов их установления, изменения и отмены уплаты и применения мер по обеспечению их уплаты, а также форм и методов налогового контроля и ответственности за нарушение налогового законодательства называется

- а) налоговыми правоотношениями;
- б) налоговой системой;
- в) налоговым учетом.

11. Фискальная функция налогов заключается в:

- а) заключается в обеспечении государства финансовыми ресурсами, необходимыми для осуществления его деятельности;
- б) стимулировании, либо сдерживании той или иной хозяйственной деятельности
- в) верны оба ответа

12. Регулирующая функция налогов заключается в:

- а) заключается в обеспечении государства финансовыми ресурсами, необходимыми для осуществления его деятельности;
- б) стимулировании, либо сдерживании той или иной хозяйственной деятельности
- в) верны оба ответа

13. Объектами налогообложения могут являться:

- а) любое обстоятельство, имеющее стоимостную, количественную или физическую характеристику, с наличием которой у налогоплательщика возникает обязанность по уплате налога;

- б) любое обстоятельство, имеющее стоимостную характеристику, относящееся к имуществу, за исключением имущественных прав;
- в) любое обстоятельство, имеющее стоимостную характеристику и относящееся к имуществу в соответствии с Гражданским кодексом Российской Федерации, за исключением имущественных прав;
- г) только операции по реализации товаров, работ, услуг на территории Российской Федерации

14. Характерными чертами налога как платежа являются:

- а) обязательность;
- б) индивидуальная безвозмездность;
- в) отчуждение денежных средств, принадлежащих организациям и физическим лицам на праве собственности, хозяйственного ведения или оперативного управления;
- г) направленность на финансирование деятельности государства или муниципальных образований.
- д) все ответы верные

15. Характерными чертами сбора как взноса являются:

- а) обязательность;
- б) одно из условий совершения государственными и иными органами в интересах плательщиков сборов юридически значимых действий.
- в) направленность на финансирование деятельности государства или муниципальных образований
- г) верны ответы а и б
- д) верны ответы б и в
- е) верны ответы а, б и в

16. Выберите из правой колонки выражение или определение, относящееся к термину в левой колонке.

1) Налогообложение	а) Означает, что все налогоплательщики выплачивают одинаковую ставку независимо от величины дохода.
2) Прогрессивный	б) Налог на разницу между стоимостью проданных фирмой товаров и стоимостью товаров, купленных фирмой у других фирм.
3) Пропорциональный	в) Налог, который отражается в большей степени на населении с низкими доходами и в меньшей – на получающих высокий доход.
4) Регрессивный	г) Вид налогов, который взимается с отдельных товаров в силу их высокой доходности и/или монополии государства на их производство.
5) Налог на добавленную стоимость	д) Налог, предполагающий взимание большей ставки налога с высоких доходов и меньшей – с низких.
6) Налог	е) обязательный, индивидуально безвозмездный платеж, взимаемый с организаций и физических лиц в форме отчуждения принадлежащих им на праве собственности, хозяйственного ведения или оперативного управления денежных средств в целях финансового обеспечения деятельности государства и муниципальных образований.
7) Акцизный сбор	ж) Метод распределения доходов между предприятиями, гражданами и государством.
8) Преференции	з) Использование правительством права изменять налоговые ставки и расходовать средства.

9) Прямые налоги	и) Увеличивают цену товара, так как включаются в виде надбавок в цену товара или тарифа на услуги и оплачиваются покупателем.
10) Косвенные налоги	к) Устанавливаются непосредственно на доход или имущество налогоплательщика.
11) Фискальная политика	л) Исключение из общего правила предусматриваются законом с учетом платежеспособности, участия в общественном производстве и других факторов.
12) Налоговая льгота	м) Особые (предпочтительные) льготы, предоставляемые одним государством другому на началах взаимности или в одностороннем порядке без распространения на третьи страны; чаще всего применяются в виде скидок с таможенных пошлин.
13) Тариф	н) Импортная пошлина.

17. Совокупность установленных налогов, сборов, пошлин и других платежей, принципов, форм и методов их установления, изменения и отмены уплаты и применения мер по обеспечению их уплаты, а также форм и методов налогового контроля и ответственности за нарушение налогового законодательства называется

- а) налоговыми правоотношениями;
- б) налоговой системой;
- в) налоговым учетом.

18. Сущность налогового планирования заключается

- а) в признании за каждым налогоплательщиком права использовать все допустимые законами средства, приемы и способы для максимального сокращения своих налоговых обязательств
- б) в признании за каждым налогоплательщиком права использовать все средства, приемы и способы для максимального сокращения своих налоговых обязательств
- в) оба ответа верны.

19. В основе налогового планирования организации лежит:

- а) максимально полное и правильное использование всех разрешенных законом льгот, оценка позиции налоговой администрации, оценка основных направлений налоговой и инвестиционной политики государства
- б) оценка позиции налоговой администрации, оценка основных направлений налоговой и инвестиционной политики государства
- в) максимально полное и правильное использование всех разрешенных законом льгот, оценка основных направлений налоговой и инвестиционной политики государства

21. Налоговое планирование

- а) не может служить основанием для штрафных санкций или административных наказаний со стороны государственных органов
- б) может служить основанием для штрафных санкций
- в) может служить основанием для административных наказаний со стороны государственных органов

22. Предоставления недостоверных данных для исчисления и уплаты налогов – это:

- а) уклонение от уплаты налогов
- б) обход налогов
- в) налоговое планирование

23. Легальная минимизация налоговых выплат — это суть:

- а) налогового планирования
- б) налогового производства

- в) налогового регулирования

24. Комплексный и многофакторный процесс определения общей суммы и структуры налоговых доходов бюджета – это:

- а) налоговое планирование
- б) налоговое управление
- в) налоговое производство

25. Под налоговым потенциалом региона понимается

а) максимально возможная сумма поступлений налогов и сборов по данной территории на душу населения, которая может быть получена за определенный промежуток времени (обычно финансовый год) в условиях действующего налогового законодательства.

б) минимально возможная сумма поступлений налогов и сборов по данной территории на душу населения, которая может быть получена за определенный промежуток времени (обычно финансовый год) в условиях действующего налогового законодательства.

в) сумма поступлений налогов и сборов по данной территории на душу населения, которая может быть получена за определенный промежуток времени (обычно финансовый год) в условиях действующего налогового законодательства.

26. Основная задача деятельности налоговых органов РФ:

- а) возврат излишне уплаченных налогов
- б) постановка на учет налогоплательщиков
- в) контроль за соблюдением налогового законодательства, полнотой и своевременностью внесения платежей в бюджеты разных уровней

27. Период, который может быть проверен в рамках выездной налоговой проверки —

- а) не более трех календарных лет
- б) не более двух календарных лет
- в) устанавливается по каждой организации отдельно

28. Для проведения камеральной проверки не требуется специального решения налогового органа:

- а) верно
- б) не верно

29. Обязанность по уплате налога считается исполненной налогоплательщиком

а) с момента предъявления в банк поручения на перечисление в бюджетную систему Российской Федерации на соответствующий счет Федерального казначейства денежных средств со счета налогоплательщика в банке

б) с момента предъявления в банк поручения на перечисление в бюджетную систему Российской Федерации на соответствующий счет Федерального казначейства денежных средств со счета налогоплательщика в банке при наличии на нем достаточного денежного остатка на день платежа

в) в момент поступления денежных средств перечисление в бюджетную систему Российской Федерации на соответствующий счет Федерального казначейства денежных средств

Примерные вопросы для проведения промежуточной аттестации обучающихся по учебной дисциплине

Теоретический блок вопросов:

1. Понятие налога и сбора.
2. Принципы и методы налогообложения.

3. Место налогов и сборов в структуре общественных отношений.
4. Элементы налога и их характеристика.
5. Функции налогов
6. Принципы функционирования и цели системы налогообложения в современной экономике.
7. Характеристика элементов налоговой системы Российской Федерации.
8. Субъекты налоговой системы РФ.
9. Права и обязанности налогоплательщиков.
10. Права и обязанности налоговых органов.
11. Законодательство РФ о налогах и сборах.
12. Классификация налогов по уровням налоговой системы РФ.
13. Федеральные налоги и сборы.
14. Региональные налоги.
15. Местные налоги и сборы.
16. Классификация налогов по их экономической сущности. Прямые и косвенные налоги.
17. Особенности исчисления и уплаты налога на добавленную стоимость.
18. Налог на добавленную стоимость при экспортных операциях.
19. Налоговая декларация по НДС: особенности заполнения и подачи.
20. Возможности оптимизации НДС.
21. Акцизы: налогоплательщики, их регистрация. Подача акцизные товары. Объект обложения.
22. Особенности определения налоговой базы при совершении операций с подакцизными товарами с использованием различных налоговых ставок.
23. Налог на прибыль организаций: общие положения исчисления и уплаты.
24. Методы признания доходов и расходов в целях налогообложения прибыли организаций.
25. Использование вычитаемых расходов и налоговых льгот для отсрочки и минимизации обязательств по налогу на прибыль.
26. Налогоплательщики налога на доходы физических лиц.
27. Виды налоговых вычетов по налогу на доходы физических лиц.
28. Особенности исчисления налога на доходы физических лиц налоговыми агентами, порядок уплаты налога налоговыми агентами.
29. Налоговая декларация по налогу на доходы физических лиц. Порядок взыскания и возврата налога.
30. Возможности оптимизации налога на доходы физических лиц
31. Особенности исчисления и уплаты страховых взносов.
32. Налог на добычу полезных ископаемых (НДПИ): порядок исчисления и сроки уплаты налога.
33. Водный налог. Сборы за пользование объектами животного мира и за пользование объектами водных биологических ресурсов.
34. Налог на имущество организаций: особенности исчисления и уплаты.
35. Возможности оптимизации имущественных налогов
36. Налог на игорный бизнес: плательщики, объекты налогообложения, налоговая база, налоговый период, ставки, порядок исчисления и уплаты.
37. Транспортный налог: плательщики, объекты налогообложения, налоговая база, налоговый период, ставки, порядок исчисления и уплаты налога и авансовых платежей.
38. Земельный налог: плательщики, объекты налогообложения, налоговая база, налоговый период, ставки, льготы, порядок исчисления и уплаты налога и авансовых платежей по нему.
39. Налог на имущество физических лиц: плательщики, объекты налогообложения, налоговая база, налоговый период, ставки, льготы, порядок исчисления и уплаты налога.
40. Торговый сбор: плательщики, объект обложения, виды предпринимательской деятельности, облагающиеся сбором, ставки, учет плательщиков.
41. Характеристика специальных налоговых режимов.
42. Общие условия применения упрощенной системы налогообложения. Определение суммы налога, уплачиваемого в связи с применением упрощенной системы налогообложения при различных объектах налогообложения.

43. Система налогообложения для сельскохозяйственных товаропроизводителей (единый сельскохозяйственный налог).
44. Патентная система налогообложения.
45. Налог на профессиональный доход
46. Возможности использования специальных налоговых режимов для оптимизации налоговых платежей
47. Способы обеспечения исполнения обязанностей по уплате налогов и сборов. Изменения срока уплаты налога и сбора. Зачет и возврат излишне уплаченных или излишне взысканных сумм.
48. Понятие и сущность налогового администрирования
49. Роль налогов в доходах федерального, региональных и местных бюджетов.
50. Формы проведения налогового контроля, его значение.
51. Порядок и сроки проведения камеральной налоговой проверки.
52. Порядок и сроки проведения выездной налоговой проверки.
53. Налоговый контроль в форме налогового мониторинга.
54. Применение санкций за совершение налоговых правонарушений.
55. Принципы и элементы налогового планирования.
56. Этапы налогового планирования.
57. Этапы анализа состояния расчетов организации с бюджетом по налогам и сборам.
58. Налоговая нагрузка организации: понятие, особенности расчета
59. Методы оптимизации налоговых платежей.
60. Налоговое прогнозирование и планирование на государственном уровне

Аналитическое задание:

«Расчет и заполнение декларации по налогу на добавленную стоимость»

За 1 квартал ООО «Ромашка» ИНН 7735098123 КПП 773501001, адрес: Москва, Зеленоград, Березовая аллея д. 3, произошли следующие хозяйственные операции:

1. Предприятие получило счет на авансовую оплату поставки в размере 40% от общей стоимости материалов. Счет оплачен 15 января.
2. 25 января от поставщика поступили материалы в полной комплектации, которые были оприходованы. Общая стоимость материалов - 420 000 руб., в том числе НДС 20%.
3. 2 февраля были оплачены счета по закупке топлива на сумму 240 000 руб. (включая НДС 20%).
4. 5 февраля на расчетный счет от покупателей поступили средства на сумму 320 000 руб. (включая НДС 20%), за продукцию, отгруженную в декабре предыдущего года.
5. 14 марта были получены авансы на сумму 78 000 р., включая НДС 20%.
6. 24 марта были получены авансы на сумму 40 700 р., включая НДС 10%.
7. 28 марта был отгружен товар на сумму 500 000 р. (без учета НДС 20%), при этом на данную отгрузку ранее был получен аванс в сумме 78 000 р. от 14 марта.

Определить сумму НДС к уплате в бюджет расписать график платежей, считая, что оплата происходила в крайние дни сроков уплаты НДС.

Заполнить декларацию по НДС за 1 квартал

«Расчет налога на доходы физических лиц и заполнение декларации по форме 3-НДФЛ»

Петров Игорь Иванович работает менеджером ООО «Ромашка» ИНН 7735098123 КПП 773501001, адрес: Москва, Зеленоград, Березовая аллея д. 3

Оклад Петрова Игоря Ивановича в прошедшем году составлял 75 000 руб. в месяц.

Им были произведены следующие расходы:

За свое обучение – 50 000 руб.

За свое лечение – 80 000 руб.

НДФЛ был исчислен и удержан на предприятии.

Заполнить декларацию 3-НДФЛ и определить сумму НДФЛ к возврату по итогам налоговой декларации

«Расчет и заполнение декларации по налогу на имущество организаций»

ООО «Ромашка» ИНН 7735098123 КПП 773501001, адрес: Москва, Зеленоград, Березовая аллея д. 3, владеет торгово-развлекательным центром и производственным оборудованием.

Кадастровая стоимость центра на 1 января прошлого года составляет 70 миллионов рублей.

Первоначальная стоимость оборудования составляет 36 400 000 рублей. Срок полезного использования – 9 лет. Данное оборудование к началу прошлого года использовалось 45 месяцев.

Рассчитать величину налога на имущество в прошлом году, а также величину авансовых платежей по налогу, если предприятие зарегистрировано в Москве и торгово-развлекательный центр также находится в Москве.

Заполнить декларацию по налогу на имущество.

«Расчет и заполнение декларации по налогу, уплачиваемому в связи с применением упрощенной системы налогообложения»

За налоговый период ООО «Лютик» ИНН 7734291876 КПП 773401001, адрес – Москва, ул. Парковая, д 15/1, находящейся на упрощенной системе налогообложения, получены следующие виды доходов:

Доходы от продаж – 5 000 000 руб.

Внереализационные доходы – 1 000 000 руб.

Были произведены следующие расходы:

Материальные расходы – 3 500 000 руб.

Расходы на товары – 1 000 000 руб.

Расходы на оплату труда – 900 000 руб.

Начислены и уплачены страховые взносы.

Организация принадлежит к 1 классу профессионального риска.

Определить налог по объекту налогообложения:

А) Доходы

Б) Доходы за вычетом расходов

Заполнить декларации по налогу, уплачиваемому в связи с применением упрощенной системы налогообложения, при объектах налогообложения

А) Доходы

Б) Доходы за вычетом расходов

«Выбор оптимального режима налогообложения»

У организации в следующем году планируются следующие показатели деятельности:

1. Выручка от реализации – 100 890 000 руб. (с учетом НДС)

2. Расходы:

а) расходы на материалы – 40 345 000 руб. (в т.ч. НДС 20%)

б) расходы на заработную плату без учета страховых взносов – 5 600 000 руб. (заработная плата каждого сотрудника не превышает 45 000 руб.)

в) расходы на аренду – 20 124 000 руб. (в т.ч. НДС 20%)

Предприятие относится ко второму классу профессионального риска в области страхования от несчастных случаев и производственных заболеваний, планируемая среднегодовая стоимость имущества (недвижимое имущество – производственное помещение) составляет 80 000 000 руб.

Определить наиболее выгодную систему налогообложения предприятия, если оно получает материалы и арендует помещение у фирм, находящихся на общей системе

налогообложения, а продает продукцию физическим лицам.

При этом организация находится в г.Москве, и подходит под критерии применения упрощенной системы налогообложения.

«Налоговые санкции»

ООО «Весна» подало декларацию по налогу прибыль организаций за 2020 год 22 сентября 2021 года. Сумма налога к уплате по декларации составила 4 000 800 руб., которые были уплачены 23 сентября 2021 года.

Ключевая ставка с 01.01.2021 года (условная) составляет 5%

Рассчитать:

А) штраф за несвоевременную подачу декларации,

Б) пени за несвоевременную уплату налога.

4.5 Методические материалы, определяющие процедуры оценивания знаний, умений, навыков и (или) опыта деятельности, характеризующих этапы формирования компетенций

Промежуточная аттестация по дисциплине (модулю) проводится в соответствии с Положением о промежуточной аттестации обучающихся по основным профессиональным образовательным программам высшего образования – программ бакалавриата/магистратуры/специалитета в Российском государственном социальном университете и Положение о балльно-рейтинговой системе оценки успеваемости обучающихся по основным профессиональным образовательным программам высшего образования - программам бакалавриата, программам специалитета, программам магистратуры в Российском государственном социальном университете.

На промежуточную аттестацию отводится 20 рейтинговых баллов.

Ответы обучающегося на контрольном мероприятии промежуточной аттестации оцениваются педагогическим работником по 20 - балльной шкале, а итоговая оценка по дисциплине (модулю) выставляется по системе зачтено/не зачтено для зачета.

Критерии выставления оценки определяются Положением о балльно-рейтинговой системе оценки успеваемости обучающихся по основным профессиональным образовательным программам высшего образования - программам бакалавриата, программам специалитета, программам магистратуры в Российском государственном социальном университете.

РАЗДЕЛ 5. УСЛОВИЯ РЕАЛИЗАЦИИ ДИСЦИПЛИНЫ (МОДУЛЯ)

5.1. Перечень основной и дополнительной учебной литературы для освоения дисциплины (модуля)

5.1. Основная литература.

Налоги и налоговая система Российской Федерации : учебник и практикум для вузов / Л. И. Гончаренко [и др.] ; ответственный редактор Л. И. Гончаренко. — 2-е изд., перераб. и доп. — Москва : Издательство Юрайт, 2022. — 470 с. — (Высшее образование). — ISBN 978-5-534-08916-5. — Текст : электронный // Образовательная платформа Юрайт [сайт]. — URL: <https://urait.ru/bcode/489056> (дата обращения: 24.05.2022).

5.2. Дополнительная литература

Агабекян, О. В. Налоговая система Российской Федерации : учебное пособие для вузов / О. В. Агабекян. — Москва : Издательство Юрайт, 2022. — 293 с. — (Высшее образование). — ISBN 978-5-534-14778-0. — Текст : электронный // Образовательная платформа Юрайт [сайт]. — URL: <https://urait.ru/bcode/497177> (дата обращения: 24.05.2022).

Лыкова, Л. Н. Налоговые системы зарубежных стран : учебник и практикум для вузов / Л. Н. Лыкова, И. С. Букина. — 3-е изд., перераб. и доп. — Москва : Издательство Юрайт, 2022. — 329 с. — (Высшее образование). — ISBN 978-5-534-10655-8. — Текст : электронный // Образовательная платформа Юрайт [сайт]. — URL: <https://urait.ru/bcode/488875> (дата обращения: 24.05.2022).

5.2 Перечень ресурсов информационно-коммуникационной сети «Интернет», необходимых для освоения дисциплины (модуля)

№№	Название электронного ресурса	Описание электронного ресурса	Используемый для работы адрес
1.	ЭБС «Университетская библиотека онлайн»	Электронная библиотека, обеспечивающая доступ высших и средних учебных заведений, публичных библиотек и корпоративных пользователей к наиболее востребованным материалам по всем отраслям знаний от ведущих российских издательств	http://biblioclub.ru/
2.	Научная электронная библиотека eLIBRARY.ru	Крупнейший российский информационно-аналитический портал в области науки, технологии, медицины и образования, содержащий рефераты и полные тексты более 34 млн научных публикаций и патентов	http://elibrary.ru/
3.	Образовательная платформа Юрайт	Электронно-библиотечная система для ВУЗов, ССУЗов, обеспечивающая доступ к учебникам, учебной и методической литературе по различным дисциплинам.	https://urait.ru/
4.	База данных "EastView"	Полнотекстовая база данных периодических изданий	https://dlib.eastview.com

5.3 Методические указания для обучающихся по освоению дисциплины (модуля)

Освоение обучающимся дисциплины (модуля) «Налогообложение» предполагает изучение материалов дисциплины (модуля) на аудиторных занятиях и в ходе самостоятельной работы. Аудиторные занятия проходят в форме лекций, семинаров и практических занятий. Самостоятельная работа включает разнообразный комплекс видов и форм работы обучающихся.

Для успешного освоения дисциплины (модуля) и достижения поставленных целей необходимо внимательно ознакомиться с рабочей программой дисциплины (модуля), доступной в электронной информационно-образовательной среде РГСУ.

Следует обратить внимание на списки основной и дополнительной литературы, на предлагаемые преподавателем ресурсы информационно-телекоммуникационной сети Интернет. Эта информация необходима для самостоятельной работы обучающегося.

При подготовке к аудиторным занятиям необходимо помнить особенности каждой формы его проведения.

Подготовка к учебному занятию лекционного типа заключается в следующем.

С целью обеспечения успешного обучения обучающийся должен готовиться к лекции, поскольку она является важнейшей формой организации учебного процесса, поскольку:

- знакомит с новым учебным материалом;
- разъясняет учебные элементы, трудные для понимания;
- систематизирует учебный материал;
- ориентирует в учебном процессе.

С этой целью:

- внимательно прочитайте материал предыдущей лекции;
- ознакомьтесь с учебным материалом по учебнику и учебным пособиям с темой прочитанной лекции;
- внесите дополнения к полученным ранее знаниям по теме лекции на полях лекционной тетради;
- запишите возможные вопросы, которые вы зададите лектору на лекции по материалу изученной лекции;
- постарайтесь уяснить место изучаемой темы в своей подготовке;
- узнайте тему предстоящей лекции (по тематическому плану, по информации лектора) и запишите информацию, которой вы владеете по данному вопросу.

Подготовка к занятию семинарского типа

При подготовке и работе во время проведения занятий семинарского типа следует обратить внимание на следующие моменты: на процесс предварительной подготовки, на работу во время занятия, обработку полученных результатов, исправление полученных замечаний.

Предварительная подготовка к учебному занятию семинарского типа заключается в изучении теоретического материала в отведенное для самостоятельной работы время, ознакомление с инструктивными материалами с целью осознания задач лабораторной работы/практического занятия, техники безопасности при работе с приборами, веществами.

Работа во время проведения учебного занятия семинарского типа включает:

- консультирование студентов преподавателями и вспомогательным персоналом с целью предоставления исчерпывающей информации, необходимой для самостоятельного выполнения предложенных преподавателем задач, ознакомление с правилами техники безопасности при работе в лаборатории;
- самостоятельное выполнение заданий согласно обозначенной учебной программой тематики.

Самостоятельная работа.

Для более углубленного изучения темы задания для самостоятельной работы рекомендуется выполнять параллельно с изучением данной темы. При выполнении заданий по возможности используйте наглядное представление материала. Более подробная информация о самостоятельной работе представлена в разделах «Учебно-методическое обеспечение самостоятельной работы по дисциплине (модулю)», «Методические указания к самостоятельной работе по дисциплине (модулю)».

5.4 Информационно-технологическое обеспечение образовательного процесса по дисциплины (модуля)

5.4.1. Средства информационных технологий

1. Персональные компьютеры;
2. Средства доступа в Интернет;
3. Проектор.

5.4.2. Программное обеспечение

1. Операционная система: Astra Linux SE или Windows 7
2. Пакет офисных программ: LibreOffice или Microsoft Office Professional Plus 2007 Russian Academic
3. Справочная система Консультант+
4. Okular или Acrobat Reader DC
5. Ark или 7-zip
6. SKY DNS
7. TrueConf (client)

5.4.3. Информационные справочные системы

№ №	Название электронного ресурса	Описание электронного ресурса	Используемый для работы адрес
1.	ЭБС «Университетская библиотека онлайн»	Электронная библиотека учебников, учебных пособий, монографий, периодических изданий, справочников, словарей, энциклопедий, видео- и аудиоматериалов, иллюстрированных изданий	http://biblioclub.ru/ 100% доступ
2.	Научная электронная библиотека "eLIBRARY.ru"	Крупнейший российский информационно-аналитический портал в области науки, технологии, медицины и образования, содержащий рефераты и полные тексты научных публикаций	http://elibrary.ru/ 100% доступ
3.	ЭБС издательства «Юрайт»	Виртуальный читальный зал учебников и учебных пособий от авторов ведущих вузов России по различным дисциплинам	https://urait.ru/ 100% доступ
4.	База данных "EastView"	Полнотекстовая база данных источников по общественным и гуманитарным наукам.	http://ebiblioteka.ru/ 100% доступ
5.	Электронная библиотека "Grebennikon"	Библиотека предоставляет доступ более чем к 30 журналам, выпускаемых Издательским домом "Гребенников".	https://grebennikon.ru/

5.5 Материально-техническое обеспечение образовательного процесса по дисциплине (модулю)

Для изучения дисциплины (модуля) «Налогообложение» в рамках реализации основной профессиональной образовательной программы высшего образования – программы магистратуры по направлению подготовки 38.04.01 Экономика используются:

Учебная аудитория для занятий лекционного типа оснащена специализированной мебелью (стол для преподавателя, парты, стулья, доска для написания мелом); техническими средствами обучения (видеопроjectionное оборудование, средства звуковоспроизведения, экран и имеющие выход в сеть Интернет), а также демонстрационными печатными пособиями (каталоги отелей по странам), демонстрационными материалами (комплект плакатов).

Учебная аудитория для занятий семинарского типа: оснащена специализированной мебелью (стол для преподавателя, парты, стулья, доска для написания

мелом); техническими средствами обучения (видеопроекционное оборудование, средства звуковоспроизведения, экран и имеющие выход в сеть Интернет), а также (при наличии) демонстрационными печатными пособиями (комплект плакатов), демонстрационными материалами (каталоги отелей по странам).

Помещения для самостоятельной работы обучающихся: оснащены специализированной мебелью (парты, стулья) техническими средствами обучения (персональные компьютеры с доступом в сеть интернет и обеспечением доступа в электронно-информационную среду университета, программным обеспечением).

5.6 Образовательные технологии

При реализации дисциплины (модуля) «Налогообложение» применяются различные образовательные технологии, в том числе технологии электронного обучения.

Освоение дисциплины (модуля) «Налогообложение» предусматривает использование в учебном процессе активных и интерактивных форм проведения учебных занятий в форме компьютерных симуляций, деловых и ролевых игр, разбор конкретных ситуаций, психологические и иные тренинги в сочетании с внеаудиторной работой с целью формирования и развития **профессиональных** навыков обучающихся.

При освоении дисциплины (модуля) «Налогообложение» предусмотрено применением электронного обучения.

Учебные часы дисциплины (модуля) «Налогообложение» предусматривают классическую контактную работу преподавателя с обучающимся в аудитории и контактную работу посредством электронной информационно-образовательной среды в синхронном и асинхронном режиме (вне аудитории) посредством применения возможностей компьютерных технологий (электронная почта, электронный учебник, тестирование, вебинар, видеофильм, презентация, форум и др.).

В рамках дисциплины (модуля) «Налогообложение» предусмотрены встречи с руководителями и работниками организаций, деятельность которых связана с направленностью реализуемой основной профессиональной образовательной программы высшего образования – программы магистратуры.

РАЗДЕЛ 6. Лист регистрации изменений

№ п/п	Содержание изменения	Реквизиты документа об утверждении изменения	Дата введения изменения
1	Утверждена и введена в действие решением Ученого совета факультета на основании Федерального государственного образовательного стандарта высшего образования по направлению подготовки 38.04.01 Экономика (уровень магистратура), утвержденного приказом Министерства образования и науки Российской Федерации от 11.08.2020 г. № 939	Протокол заседания Ученого совета Экономического факультета № 10 от «28» мая 2020 года	01.09.2020
2	Актуализирована в связи с учетом развития науки, культуры, экономики, техники, технологий и социальной сферы	Протокол заседания Ученого совета Экономического факультета № 11 от «27» мая 2021 года	01.09.2021
3	Актуализирована в связи с учетом развития науки, культуры, экономики, техники, технологий и социальной сферы	Протокол заседания Ученого совета Экономического факультета № 10 от «01» июня 2022 года	01.09.2022